

**INSTITUTO NACIONAL DE LAS
PERSONAS ADULTAS MAYORES
ESTADOS FINANCIEROS POR LOS AÑOS
QUE TERMINARON EL 31 DE DICIEMBRE DE 2016 Y 2015,
E INFORME DE LOS AUDITORES INDEPENDIENTES**

ÍNDICE

INFORME DE LOS AUDITORES INDEPENDIENTES	1
ESTADO DE ACTIVIDADES	2
ESTADO DE SITUACIÓN FINANCIERA.	3
ESTADO DE CAMBIOS EN LA SITUACIÓN FINANCIERA.	4
ESTADO DE VARIACIONES EN LA HACIENDA PÚBLICA.	5
ESTADO ANALITICO DEL ACTIVO.	6
ESTADO ANALITICO DE LA DEUDA Y OTROS PASIVOS	7
ESTADO DE FLUJOS DE EFECTIVO.	8
REPORTE DEL PATRIMONIO	9
INFORME SOBRE PASIVOS CONTINGENTES	10
NOTAS A LOS ESTADOS FINANCIEROS.	11

Informe de los auditores independientes

**A la Secretaría de la Función Pública,
Al H. Órgano de Gobierno de:**

INSTITUTO NACIONAL DE LAS PERSONAS ADULTAS MAYORES***Opinión.***

Hemos auditado los estados financieros de la entidad gubernamental **INSTITUTO NACIONAL DE LAS PERSONAS ADULTAS MAYORES (la Entidad)**, que comprenden los estados de situación financiera, los estados analíticos del activo y los estados analíticos de la deuda y otros pasivos al 31 de diciembre de 2016 y 2015, y los estados de actividades, los estados de variaciones en la hacienda pública, los estados de flujos de efectivo y los estados de cambios en la situación financiera; así como el reporte del patrimonio y el informe sobre pasivos contingentes correspondientes a los años terminados en dichas fechas, así como las notas explicativas a los estados financieros que incluyen un resumen de las políticas contables significativas.

En nuestra opinión, los estados financieros adjuntos, el reporte del patrimonio y el informe sobre pasivos contingentes, que se describen en el párrafo anterior, están preparados, en todos los aspectos materiales, de conformidad con las disposiciones en materia de información que se indican en la Nota de Gestión Administrativa en los apartados "Bases de presentación de los estados financieros" y "Políticas contables significativas" a los estados financieros que se acompañan y que están establecidas en la Ley General de Contabilidad Gubernamental.

Fundamento de la opinión.

Hemos llevado a cabo nuestras auditorías de conformidad con las Normas Internacionales de Auditoría. Nuestras responsabilidades, de acuerdo con estas normas, se describen con más detalle en la sección "Responsabilidades del auditor para la auditoría de los estados financieros" de nuestro informe. Somos independientes de la Entidad de conformidad con el Código de Ética Profesional del Instituto Mexicano de Contadores Públicos, junto con los requerimientos de ética que son aplicables a nuestras auditorías de los estados financieros en México, y hemos cumplido con las demás responsabilidades de ética de conformidad con esos requerimientos y con el Código de Ética Profesional. Consideramos que la evidencia de auditoría que hemos obtenido proporciona una base suficiente y adecuada para nuestra opinión.

Párrafo de énfasis***Notas de Memoria (cuentas de orden).***

Como se menciona en las Notas de memoria a los estados financieros, al 31 de diciembre de 2016, existen juicios laborales en proceso cuya contingencia asciende a \$73,140,549 (Setenta y tres millones ciento cuarenta mil quinientos cuarenta y nueve pesos 00/100 M.N.); procedimientos administrativos en responsabilidad por \$4,913,523 (Cuatro millones novecientos trece mil quinientos veintitrés pesos 00/100 M.N.) y juicios civiles por \$12,465,095 (Doce millones cuatrocientos sesenta y cinco mil noventa y cinco pesos 00/100 M..N.).

Administración Externa · Auditoría · Consultoría · Fiscal · Legal

Tampico 42, Col. Roma, México, D.F. 06700
Tel. +52(55)3686-2400, fax ext. 1003
contacto@delapazcostemalle.com.mx
www.delapazcostemalle.com.mx

Párrafo de énfasis

Base de preparación contable y utilización de este informe.

Llamamos la atención sobre la Nota de Gestión Administrativa en los apartados "Bases de presentación de los estados financieros" y "Políticas contables significativas" a los estados financieros adjuntos, en la que se describen las bases contables utilizadas para la preparación de los mismos. Dichos estados financieros, el reporte del patrimonio y el informe sobre pasivos contingentes, fueron preparados para cumplir con los requerimientos normativos gubernamentales a que está sujeta la Entidad y para ser integrados en el Reporte de la Cuenta Pública Federal, los cuales están presentados en los formatos que para tal efecto fueron establecidos por la Unidad de Contabilidad Gubernamental de la Secretaría de Hacienda; consecuentemente, éstos pueden no ser apropiados para otra finalidad. Nuestra opinión no se modifica por esta cuestión.

Responsabilidad de la Administración y de los responsables del gobierno de la Entidad sobre los estados financieros.

La Administración es responsable de la preparación de los estados financieros adjuntos, el reporte del patrimonio y el informe sobre pasivos contingentes de conformidad con las disposiciones en materia de información financiera establecidas en la Ley General de Contabilidad Gubernamental como se describen en la Nota de Gestión Administrativa en los apartados "Bases de presentación de los estados financieros" y "Políticas contables significativas" a los estados financieros, y del control interno que la Administración consideró necesario para permitir la preparación de estados financieros libres de incorrección material debida a fraude o error.

En la preparación de los estados financieros, la Administración es responsable de la valoración de la capacidad de la Entidad para continuar operando como una Entidad en funcionamiento, revelando, en su caso, las cuestiones relativas a la Entidad en funcionamiento y utilizando las bases contables aplicables a una Entidad en funcionamiento, a menos que la Administración tenga la intención de liquidar la Entidad o cesar sus operaciones, o bien no exista una alternativa realista.

Los encargados del gobierno de la Entidad son responsables de la supervisión del proceso de información financiera de la Entidad.

Responsabilidad del auditor sobre la auditoría de los estados financieros.

Nuestros objetivos son obtener una seguridad razonable sobre de que los estados financieros, en su conjunto, se encuentran libres de incorrección material, debido a fraude o error, y emitir un informe de auditoría que contiene nuestra opinión. Seguridad razonable es un alto nivel de seguridad, pero no es una garantía, de que una auditoría realizada de conformidad con las Normas Internacionales de Auditoría siempre detecte una incorrección material cuando existe. Las incorrecciones pueden deberse a fraude o error y son consideradas materiales si individualmente, o en su conjunto, puede preverse razonablemente que influyan en las decisiones económicas que los usuarios hacen basándose en los estados financieros.

Como parte de una auditoría de conformidad con las Normas Internacionales de Auditoría, aplicamos nuestro juicio profesional y mantenemos una actitud de escepticismo profesional durante toda la auditoría. También:

- Identificamos y evaluamos los riesgos de incorrección material en los estados financieros, debida a fraude o error, diseñamos y aplicamos los procedimientos de auditoría para responder a esos riesgos y obtener evidencia de auditoría suficiente y apropiada para obtener una base para nuestra opinión. El riesgo de no detectar una incorrección material debida a fraude es mayor que en el caso de una incorrección material, ya que el fraude puede implicar colusión, falsificación, manifestaciones intencionalmente erróneas, omisiones intencionales o la anulación del control interno.
- Obtenemos conocimiento del control interno importante para la auditoría con el fin de diseñar los procedimientos de auditoría que consideramos adecuados en las circunstancias, y no con la finalidad de expresar una opinión sobre la eficacia del control interno de la Entidad.
- Evaluamos lo apropiado de las políticas contables utilizadas y la razonabilidad de las estimaciones contables, así como las revelaciones hechas por la Administración de la Entidad.
- Concluimos sobre lo apropiado del uso de la Administración de las bases contables aplicables a una Entidad en funcionamiento y, con base en la evidencia de auditoría obtenida, concluimos que no existe una incertidumbre importante relacionada con eventos o con condiciones que pueden originar dudas significativas sobre la capacidad de la Entidad para continuar como Entidad en funcionamiento. Nuestras conclusiones se basan en la evidencia de auditoría obtenida hasta la fecha de nuestro informe. Sin embargo, hechos o condiciones futuros pueden ser la causa de que la Entidad deje de ser una Entidad en funcionamiento.

Nos comunicamos con los responsables del gobierno de la Entidad en relación, entre otras cuestiones, con el alcance planeado y el momento de realización de la auditoría y los hallazgos importantes de la auditoría, así como cualquier deficiencia significativa en el control interno que identificamos durante nuestra auditoría.

Otras cuestiones.

Los estados financieros del **INSTITUTO NACIONAL DE LAS PERSONAS ADULTAS MAYORES** correspondientes al ejercicio terminado al 31 de diciembre de 2015 fueron auditados por otro auditor que expresó una opinión sin salvedades sobre dichos estados financieros el 30 de marzo de 2016.

De la Paz, Costemalle-DFK, S.C.



C.P.C. Carlos Granados Martín del Campo.

Ciudad de México,
16 de marzo de 2017.

CUENTA PÚBLICA 2016

CUENTA PÚBLICA 2016
ESTADO DE ACTIVIDADES
DEL 1o. DE ENERO AL 31 DE DICIEMBRE DE 2016 Y 2015
(PESOS)

Ente Público: Instituto Nacional de las Personas Adultas Mayores

CONCEPTO	2016	2015	CONCEPTO	2016	2015
INGRESOS Y OTROS BENEFICIOS			GASTOS Y OTRAS PÉRDIDAS		
Ingresos de la Gestión	4,584,642	4,610,298	Gastos de Funcionamiento	377,044,534	396,041,434
Impuestos	0	0	Servicios Personales	248,266,338	250,150,790
Cuotas y Aportaciones de Seguridad Social	0	0	Materiales y Suministros	23,873,586	24,646,510
Contribuciones de Mejoras	0	0	Servicios Generales	104,904,610	121,244,134
Derechos	0	0	Transferencia, Asignaciones, Subsidios y Otras Ayudas	14,263,784	0
Productos de Tipo Corriente	0	0	Transferencias Internas y Asignaciones al Sector Público	0	0
Aprovechamientos de Tipo Corriente	0	0	Transferencias al Resto del Sector Público	0	0
Ingresos por Venta de Bienes y Servicios	4,584,642	4,610,298	Subsidios y Subvenciones	0	0
Ingresos no Comprendidos en las Fracciones de la Ley de Ingresos Causados en Ejercicios Fiscales Anteriores Pendientes de Liquidación o Pago	0	0	Ayudas Sociales	14,263,784	0
Participaciones, Aportaciones, Transferencias, Asignaciones, Subsidios y Otras Ayudas	390,225,177	400,208,545	Pensiones y Jubilaciones	0	0
Participaciones y Aportaciones	0	0	Transferencias a Fideicomisos, Mandatos y Contratos Análogos	0	0
Transferencias, Asignaciones, Subsidios y Otras Ayudas	390,225,177	400,208,545	Transferencias a la Seguridad Social	0	0
Otros Ingresos y Beneficios	9,475	57,251	Donativos	0	0
Ingresos Financieros	0	0	Transferencias al Exterior	0	0
Incremento por Variación de Inventarios	0	0	Participaciones y Aportaciones	0	0
Disminución del Exceso de Estimaciones por Pérdida o Deterioro u Obsolescencia	0	0	Participaciones	0	0
Otros Ingresos y Beneficios Varios	9,475	57,251	Aportaciones	0	0
Total de Ingresos y Otros Beneficios	394,819,294	404,876,094	Convenios	0	0
			Intereses, Comisiones y Otros Gastos de la Deuda Pública	0	0
			Intereses de la Deuda Pública	0	0
			Comisiones de la Deuda Pública	0	0
			Gastos de la Deuda Pública	0	0
			Costo por Coberturas	0	0
			Apoyos Financieros	0	0
			Otros Gastos y Pérdidas Extraordinarias	705,815	705,815
			Estimaciones, Depreciaciones, Deterioros, Obsolescencia y Amortizaciones	705,815	705,815
			Provisiones	0	0
			Disminución de Inventarios	0	0
			Aumento por Insuficiencia de Estimaciones por Pérdida o Deterioro y Obsolescencia	0	0
			Aumento por Insuficiencia de Provisiones	0	0
			Otros gastos	0	0
			Inversión Pública	0	0
			Inversión Pública no Capitalizable	0	0
			Total de Gastos y Otras Pérdidas	392,014,133	396,747,249
			Resultados del Ejercicio (Ahorro/Desahorro)	2,805,161	8,128,845

Bajo protesta de decir verdad declaramos que los Estados Financieros y sus Notas son razonablemente correctos y responsabilidad del emisor.

Autorizó: C. MARÍA ELUCENIA CORONA MUÑOZ
DIRECTORA DE ADMINISTRACIÓN FINANZAS

Revisó: CP. LETICIA JIMÉNEZ XOSPÁ
SUBDIRECTORA DE PRESUPUESTO Y CONTABILIDAD

INSTITUTO NACIONAL DE LAS PERSONAS ADULTAS MAYORES

CUENTA PÚBLICA 2016

CUENTA PÚBLICA 2016
ESTADO DE SITUACIÓN FINANCIERA
AL 31 DE DICIEMBRE DE 2016 Y 2015
(PESOS)

Instituto Nacional de las Personas Adultas Mayores

CONCEPTO	2016	2015	CONCEPTO	2016	2015
ACTIVO			PASIVO		
Activo Circulante			Activo Circulante		
Efectivo y Equivalentes	12,154,054	10,860,063	Cuentas por Pagar a Corto Plazo	2,895,924	563,059
Derechos a Recibir Efectivo o Equivalentes	0	0	Documentos por Pagar a Corto Plazo	5,449,816	9,118,751
Derechos a Recibir Bienes o Servicios	0	0	Porción a Corto Plazo de la Deuda Pública a Largo Plazo	0	0
Inventarios	0	0	Títulos y Valores a Corto Plazo	0	0
Almacenes	2,660,044	2,698,643	Pasivos Diferidos a Corto Plazo	0	0
Estimación por Pérdida o Deterioro de Activos Circulantes	0	0	Fondos y Bienes de Terceros en Garantía y/o Administración a Corto Plazo	0	0
Otros Activos Circulantes	1,428,562	608,214	Provisiones a Corto Plazo	0	0
Total de Activos Circulantes	16,242,660	14,166,920	Otros Pasivos a Corto Plazo	0	0
Activo No Circulante			Total de Pasivos Circulantes	8,345,740	9,681,810
Inversiones Financieras a Largo Plazo	0	0	Activo No Circulante		
Derechos a Recibir Efectivo o Equivalentes a Largo Plazo	0	0	Cuentas por Pagar a Largo Plazo	0	0
Bienes Inmuebles, Infraestructura y Construcciones en Proceso	83,123,497	83,123,497	Documentos por Pagar a Largo Plazo	0	0
Bienes Muebles	125,712,946	125,819,202	Deuda Pública a Largo Plazo	0	0
Activos Intangibles	0	0	Pasivos Diferidos a Largo Plazo	0	0
Depreciación, Deterioro y Amortización Acumulada de Bienes	-89,034,354	-88,537,794	Fondos y Bienes de Terceros en Garantía y/o Administración a Largo Plazo	0	0
Activos Diferidos	0	0	Provisiones a Largo Plazo	0	0
Estimación por Pérdida o Deterioro de Activos no Circulantes	0	0	Total de Pasivos No Circulantes	0	0
Otros Activos no Circulantes	0	0	Total del Pasivo	8,345,740	9,681,810
Total de Activos No Circulantes	119,802,089	120,404,905	HACIENDA PÚBLICA / PATRIMONIO		
Total del Activo	136,044,749	134,571,825	Hacienda Pública/Patrimonio Contribuido	58,553,637	58,550,637
			Aportaciones	48,021,892	48,021,892
			Donaciones de Capital	10,631,745	10,528,745
			Actualización de la Hacienda Pública / Patrimonio	0	0
			Hacienda Pública/Patrimonio Generado	69,045,372	66,339,378
			Resultados del Ejercicio (Ahorro/Desahorro)	2,805,161	8,128,845
			Resultados de Ejercicios Anteriores	-32,691,017	-40,720,695
			Revalúos	98,931,228	98,931,228
			Reservas	0	0
			Rectificaciones de Resultados de Ejercicios Anteriores	0	0
			Exceso o Insuficiencia en la Actualización de la Hacienda Pública/Patrimonio	0	0
			Resultado por Posición Monetaria	0	0
			Resultado por Tenencia de Activos no Monetarios	0	0
			Total Hacienda Pública / Patrimonio	127,699,009	124,890,015
			Total del Pasivo y Hacienda Pública/Patrimonio	136,044,749	134,571,825

Bajo protesta de decir verdad declaramos que los Estados Financieros y sus Notas son razonablemente correctos y responsabilidad del emisor.

Autorizó: C. MARÍA EUGENIA CORONA MUÑOZ
DIRECTORA DE ADMINISTRACIÓN Y FINANZAS

Elaboró: C.P. LETICIA JIMÉNEZ XOSPÁ
SUBDIRECTORA DE PRESUPUESTO Y CONTABILIDAD

INSTITUTO NACIONAL DE LAS PERSONAS ADULTAS MAYORES

CUENTA PÚBLICA 2016


CUENTA PÚBLICA 2016
ESTADO DE CAMBIOS EN LA SITUACIÓN FINANCIERA
DEL 1o. DE ENERO AL 31 DE DICIEMBRE DE 2016 Y 2015
(PESOS)

Ente Público: Instituto Nacional de las Personas Adultas Mayores

CONCEPTO	Origen	Aplicación	CONCEPTO	Origen	Aplicación
ACTIVO	641,415	2,114,339	PASIVO	2,332,865	3,668,935
Activo Circulante	38,599	2,114,339	Pasivo Circulante	2,332,865	3,668,935
Efectivo y Equivalentes	0	1,293,991	Cuentas por Pagar a Corto Plazo	0	0
Derechos a Recibir Efectivo o Equivalentes	0	0	Documentos por Pagar a Corto Plazo	0	0
Derechos a Recibir Bienes o Servicios	0	0	Porción a Corto Plazo de la Deuda Pública a Largo Plazo	0	0
Inventarios	0	0	Títulos y Valores a Corto Plazo	0	0
Almacenes	0	0	Pasivos Diferidos a Corto Plazo	0	0
Estimación por Pérdida o Deterioro de Activos Circulantes	38,599	0	Fondos y Bienes de Terceros en Garantía y/o Administración a Corto Plazo	0	0
Otros Activos Circulantes	0	820,348	Provisiones a Corto Plazo	0	0
Activo No Circulante	602,816	0	Otros Pasivos a Corto Plazo	0	0
Inversiones Financieras a Largo Plazo	0	0	Pasivo No Circulante	0	0
Derechos a Recibir Efectivo o Equivalentes a Largo Plazo	0	0	Cuentas por Pagar a Largo Plazo	0	0
Bienes Inmuebles, Infraestructura y Construcciones en Proceso	0	0	Documentos por Pagar a Largo Plazo	0	0
Bienes Muebles	106,256	0	Deuda Pública a Largo Plazo	0	0
Activos Intangibles	0	0	Pasivos Diferidos a Largo Plazo	0	0
Depreciación, Deterioro y Amortización Acumulada de Bienes	496,560	0	Fondos y Bienes de Terceros en Garantía y/o en Administración a Largo Plazo	0	0
Activos Diferidos	0	0	Provisiones a Largo Plazo	0	0
Estimación por Pérdida o Deterioro de Activos no Circulantes	0	0	HACIENDA PÚBLICA/ PATRIMONIO	8,132,678	5,323,684
Otros Activos no Circulantes	0	0	Hacienda Pública/Patrimonio Contribuido	103,000	0
			Aportaciones	0	0
			Donaciones de Capital	103,000	0
			Actualización de la Hacienda Pública / Patrimonio	0	0
			Hacienda Pública/Patrimonio Generado	8,029,678	5,323,684
			Resultados del Ejercicio (Ahorro/Desahorro)	0	0
			Resultados de Ejercicios Anteriores	8,029,678	0
			Revalúos	0	0
			Reservas	0	0
			Rectificaciones de Resultados de Ejercicios Anteriores	0	0
			Exceso o Insuficiencia en la Actualización de la Hacienda Pública/Patrimonio	0	0
			Resultado por Posición Monetaria	0	0
			Resultado por Tenencia de Activos no Monetarios	0	0

Bajo protesta de decir verdad declaramos que los Estados Financieros y sus Notas son razonablemente correctos y responsabilidad del emisor.

Autorizó: C. MARÍA EUGENIA CORONA MUÑOZ
DIRECTORA DE ADMINISTRACIÓN Y FINANZAS


 Elaboró: C.F. LETICIA JIMÉNEZ XOSPA
 SUBDIRECTORA DE PRESUPUESTO Y CONTABILIDAD


CUENTA PÚBLICA 2016

CUENTA PÚBLICA 2016
ESTADO DE VARIACIÓN EN LA HACIENDA PÚBLICA
DEL 1o. DE ENERO AL 31 DE DICIEMBRE DE 2016
(PESOS)

Ente Público: Instituto Nacional de las Personas Adultas Mayores

CONCEPTO	Hacienda Pública/ Patrimonio Contribuido	Hacienda Pública/ Patrimonio Generado de Ejercicios Anteriores	Hacienda Pública/ Patrimonio Generado del Ejercicio	Ajustes por Cambios de Valor	TOTAL
Rectificaciones de Resultados de Ejercicios Anteriores	0	0	0	0	0
Patrimonio Neto Inicial Ajustado del Ejercicio	58,550,637	0	0	0	58,550,637
Aportaciones	48,021,892	0	0	0	48,021,892
Donaciones de Capital	10,528,745	0	0	0	10,528,745
Actualización de la Hacienda Pública / Patrimonio	0	0	0	0	0
Variaciones de la Hacienda Pública/ Patrimonio Neto del Ejercicio	0	58,210,533	8,128,845	0	66,339,378
Resultados del Ejercicio (Ahorro/Desahorro)	0	0	8,128,845	0	8,128,845
Resultados de Ejercicios Anteriores	0	-40,720,695	0	0	-40,720,695
Revalúos	0	98,931,228	0	0	98,931,228
Reservas	0	0	0	0	0
Hacienda Pública / Patrimonio Neto Final del Ejercicio 2015	58,550,637	58,210,533	8,128,845	0	124,890,015
Cambios en la Hacienda Pública / Patrimonio Neto del Ejercicio 2016	103,000	0	0	0	103,000
Aportaciones	0	0	0	0	0
Donaciones de Capital	103,000	0	0	0	103,000
Actualización de la Hacienda Pública/ Patrimonio	0	0	0	0	0
Variaciones de la Hacienda Pública/ Patrimonio Neto del Ejercicio	0	8,029,678	2,805,161	0	10,834,839
Resultados del Ejercicio (Ahorro/Desahorro)	0	0	2,805,161	0	2,805,161
Resultados de Ejercicios Anteriores	0	8,029,678	0	0	8,029,678
Revalúos	0	0	0	0	0
Reservas	0	0	0	0	0
Saldo Neto en la Hacienda Pública / Patrimonio 2016	58,653,637	66,240,211	2,805,161	0	127,699,009

Bajo protesta de decir verdad declaramos que los Estados Financieros y sus Notas son razonablemente correctos y responsabilidad del emisor.


Autorizó: C. MARIA EUGENIA CORONA MUÑOZ
DIRECTORA DE ADMINISTRACIÓN Y FINANZAS


Elaboró: C.P. PETICIA JIMENEZ XOSPA
SUBDIRECTORA DE PRESUPUESTO Y CONTABILIDAD

CUENTA PÚBLICA 2016

CUENTA PÚBLICA 2016
ESTADO ANALÍTICO DEL ACTIVO
DEL 1o. DE ENERO AL 31 DE DICIEMBRE DE 2016
(PESOS)

Ente Público: Instituto Nacional de las Personas Adultas Mayores

CONCEPTO	Saldo Inicial	Cargos del Periodo	Abonos del Periodo	Saldo Final	Variación del Periodo
ACTIVO	134,571,825	1,272,836,411	1,271,363,487	136,044,749	1,472,924
Activo Circulante	14,166,920	1,272,524,156	1,270,448,416	16,242,660	2,075,740
Efectivo y Equivalentes	10,860,063	1,263,405,512	1,262,111,521	12,154,054	1,293,991
Derechos a Recibir Efectivo o Equivalentes	0	0	0	0	0
Derechos a Recibir Bienes o Servicios	0	0	0	0	0
Inventarios	0	0	0	0	0
Almacenes	2,698,643	1,794,681	1,833,280	2,660,044	-38,599
Estimación por Pérdida o Deterioro de Activos Circulantes	0	0	0	0	0
Otros Activos Circulantes	608,214	7,323,963	6,503,615	1,428,562	820,348
Activo No Circulante	120,404,905	312,255	915,071	119,802,089	-602,816
Inversiones Financieras a Largo Plazo	0	0	0	0	0
Derechos a Recibir Efectivo o Equivalentes a Largo Plazo	0	0	0	0	0
Bienes Inmuebles, Infraestructura y Construcciones en Proceso	83,123,497	0	0	83,123,497	0
Bienes Muebles	125,819,202	103,000	209,256	125,712,946	-106,256
Activos Intangibles	0	0	0	0	0
Depreciación, Deterioro y Amortización Acumulada de Bienes	-88,537,794	209,255	705,815	-89,034,354	-496,560
Activos Diferidos	0	0	0	0	0
Estimación por Pérdida o Deterioro de Activos no Circulantes	0	0	0	0	0
Otros Activos no Circulantes	0	0	0	0	0

Bajo protesta de decir verdad declaramos que los Estados Financieros y sus Notas son razonablemente correctos y responsabilidad del emisor.

Autorizó: C. MARIA EUGENIA CORONA MUÑOZ
DIRECTORA DE ADMINISTRACIÓN Y FINANZAS

Elaboró: C.P. LETICIA JIMENEZ XOSPA
SUBDIRECTORA DE PRESUPUESTO Y CONTABILIDAD

CUENTA PÚBLICA 2016

CUENTA PÚBLICA 2016
ESTADO ANALÍTICO DE LA DEUDA Y OTROS PASIVOS
DEL 1o. DE ENERO AL 31 DE DICIEMBRE DE 2016
(PESOS)

Ente Público: Instituto Nacional de las Personas Adultas Mayores

CONCEPTO	Moneda de Contratación	Institución o País Acreedor	Saldo Inicial del Período	Saldo Final del Período
DEUDA PÚBLICA				
Corto Plazo				
Deuda Interna				
Instituciones de Crédito			0	0
Títulos y Valores			0	0
Arrendamientos Financieros			0	0
Deuda Externa			0	0
Organismos Financieros Internacionales			0	0
Deuda Bilateral			0	0
Títulos y Valores			0	0
Arrendamientos Financieros			0	0
Subtotal Corto Plazo			0	0
Largo Plazo				
Deuda Interna			0	0
Instituciones de Crédito			0	0
Títulos y Valores			0	0
Arrendamientos Financieros			0	0
Deuda Externa			0	0
Organismos Financieros Internacionales			0	0
Deuda Bilateral			0	0
Títulos y Valores			0	0
Arrendamientos Financieros			0	0
Subtotal Largo Plazo			0	0
Otros Pasivos			9,681,810	8,345,740
Total Deuda y Otros Pasivos			9,681,810	8,345,740

Bajo protesta de decir verdad declaramos que los Estados Financieros y sus Notas son razonablemente correctos y responsabilidad del emisor.

Autorizó: C. MARIA EUGENIA CORONA MUNDOZ
DIRECTORA DE ADMINISTRACION Y FINANZAS

Elaboró: C.P. LETICIA JIMENEZ XOSPA
SUBDIRECTORA DE PRESUPUESTO Y CONTABILIDAD

CUENTA PÚBLICA 2016

CUENTA PÚBLICA 2016
ESTADO DE FLUJOS DE EFECTIVO
DEL 1o. DE ENERO AL 31 DE DICIEMBRE DE 2016 Y 2015
(PESOS)

Ente Público: Instituto Nacional de las Personas Adultas Mayores

CONCEPTO	2016	2015	CONCEPTO	2016	2015
Flujos de Efectivo de las Actividades de Operación			Flujos de Efectivo de las Actividades de Inversión		
Origen	394,819,294	404,876,094	Origen	0	0
Impuestos	0	0	Bienes Inmuebles, Infraestructura y Construcciones en Proceso	0	0
Cuotas y Aportaciones de Seguridad Social	0	0	Bienes Muebles	0	0
Contribuciones de Mejoras	0	0	Otros Orígenes de Inversión	0	0
Derechos	0	0	Aplicación	0	0
Productos de Tipo Corriente	0	0	Bienes Inmuebles, Infraestructura y Construcciones en Proceso	0	0
Aprovechamientos de Tipo Corriente	0	0	Bienes Muebles	0	0
Ingresos por Venta de Bienes y Servicios	4,584,642	4,610,298	Otras Aplicaciones de Inversión	0	0
Ingresos no Comprendidos en las Fracciones de la Ley de Ingresos Causados en Ejercicios Fiscales Anteriores Pendientes de Liquidación o Pago	0	0	Flujos Netos de Efectivo por Actividades de Inversión	0	0
Participaciones y Aportaciones	0	0	Flujo de Efectivo de las Actividades de Financiamiento		
Transferencias, Asignaciones, Subsidios y Otras Ayudas	390,225,177	400,208,545	Origen	2,371,464	22,807,928
Otros Orígenes de Operación	9,475	57,251	Endeudamiento Neto	0	0
Aplicación	391,308,318	396,041,434	Interno	0	0
Servicios Personales	248,266,338	250,150,790	Externo	0	0
Materiales y Suministros	23,873,586	24,646,510	Otros Orígenes de Financiamiento	2,371,464	22,807,928
Servicios Generales	104,904,610	121,244,134	Aplicación	4,588,449	29,937,692
Transferencias Internas y Asignaciones al Sector Público	0	0	Servicios de la Deuda	0	0
Transferencias al Resto del Sector Público	0	0	Interno	0	0
Subsidios y Subvenciones	0	0	Externo	0	0
Ayudas Sociales	14,263,784	0	Otras Aplicaciones de Financiamiento	4,588,449	29,937,692
Pensiones y Jubilaciones	0	0	Flujos netos de Efectivo por Actividades de Financiamiento	-2,216,985	-7,129,764
Transferencias a Fideicomisos, Mandatos y Contratos Análogos	0	0	Incremento/Disminución Neta en el Efectivo y Equivalentes al Efectivo	1,293,991	1,704,896
Transferencias a la Seguridad Social	0	0	Efectivo y Equivalentes al Efectivo al Inicio del Ejercicio	10,860,063	9,155,167
Donativos	0	0	Efectivo y Equivalentes al Efectivo al Final del Ejercicio	12,154,054	10,860,063
Transferencias al Exterior	0	0			
Participaciones	0	0			
Aportaciones	0	0			
Convenios	0	0			
Otras Aplicaciones de Operación	0	0			
Flujos Netos de Efectivo por Actividades de Operación	3,510,976	8,834,660			

Bajo protesta de decir verdad declaramos que los Estados Financieros y sus Notas son razonablemente correctos y responsabilidad del emisor.

Autorizó: C. MARÍA EUGENIA CORONA MUÑOZ
DIRECTORA DE ADMINISTRACIÓN Y FINANZAS

Elaboró: C.P. LETICIA JIMÉNEZ XOSPA
SUBDIRECTORA DE PRESUPUESTO Y CONTABILIDAD


CUENTA PÚBLICA 2016


CUENTA PÚBLICA 2016
PATRIMONIO DEL ENTE PÚBLICO DEL SECTOR PARAESTATAL
(PESOS)

Ente Público: Instituto Nacional de las Personas Adultas Mayores

CONCEPTO	Monto
Total de Patrimonio del ente público	127,699,009
% del Patrimonio del Ente Público que es propiedad del Poder Ejecutivo	100.00
Patrimonio del ente público que es propiedad del Poder Ejecutivo	127,699,009

Bajo protesta de decir verdad declaramos que los Estados Financieros y sus Notas son razonablemente correctos y responsabilidad del emisor.


Autorizó: C. MARÍA EUGENIA CORONA MUÑOZ
DIRECTORA DE ADMINISTRACIÓN Y FINANZAS



Elaboró: C.P. LETICIA JIMÉNEZ XOSPA
SUBDIRECTORA DE PRESUPUESTO Y CONTABILIDAD

CUENTA PÚBLICA 2016

INSTITUTO NACIONAL DE LAS PERSONAS ADULTAS MAYORES INFORME DE PASIVOS CONTINGENTES

- El Instituto Nacional de las Personas Adultas Mayores no cuenta con pasivos contingentes que reportar

Autorizó: C. MARIA EUGENIA CORONA MUÑOZ
DIRECTORA DE ADMINISTRACIÓN Y FINANZAS



Elaboró: C.P. LETICIA JIMÉNEZ XOSPA
SUBDIRECTORA DE PRESUPUESTO Y CONTABILIDAD



Cuenta Pública 2016

INSTITUTO NACIONAL DE LAS PERSONAS ADULTAS MAYORES

NOTAS A LOS ESTADOS FINANCIEROS

En cumplimiento al Art. 46 y 49 de la Ley de Contabilidad, se acompañan las notas a los Estados Financieros teniendo presente los postulados de revelación suficiente e importancia relativa con la finalidad, que la información sea de mayor utilidad para los usuarios.

➤ NOTAS DE DESGLOSE

♦ I.) "Notas al Estado de Situación Financiera"

- Activo

▪ Efectivo y Equivalentes

RUBRO	2016	2015	VARIACIÓN	%
Caja	0	0	0	0.00
Bancos	12,152,531	10,858,859	1,293,672	11.91
Inversiones en Acciones y Valores	1,523	1,204	319	26.50
SUMA:	12,154,054	10,860,063	1,293,991	11.91

El aumento en la disponibilidad de efectivo y valores con relación al ejercicio anterior se originó principalmente a la calendarización de los recursos para el periodo.

El saldo de Bancos e Inversiones en Acciones y Valores se encuentra en resguardo en un 100% en la Institución financiera Banco Santander (México) S.A., Institución de Banca Múltiple Grupo Financiero Santander México.

Inversiones en Acciones y Valores	
Santander Cuenta No. 65-50158526-6	21
Santander Cuenta No. 65-50104330-6	535
Santander Cuenta No. 65-50101831-8	767
Santander Cuenta No. 66-50110626-1	200
SUMA:	1,523

Cuenta Pública 2016

- **Bienes Disponibles para su Transformación o Consumo (Inventarios)**

El registro en la cuenta se refiere al control de inventarios de los bienes de consumo, artículos de oficina, limpieza y ferretería, entre otros disponibles para abastecer los requerimientos de las áreas que conforman la estructura del Instituto. Las entradas y salidas se valúan por el método de "Costo Promedio".

Almacenes

RUBRO	2016	2015	VARIACIÓN	%
Almacén	2,660,044	2,698,643	-38,599	-1.43
SUMA:	2,660,044	2,698,643	-38,599	-1.43

La disminución del 1.43% en relación con el ejercicio anterior se debe al suministro de artículos de oficina, material de limpieza y ferretería requeridas por las diferentes áreas del Instituto para la atención de sus actividades.

- **Inversiones Financieras**

"Sin información que revelar"

Cuenta Pública 2016

▪ Bienes Muebles

(Pesos)

CONCEPTO	2015	2015
Mobiliario y Equipo de Administración	17,054,619	16,951,619
Maquinaria Herramientas y Aparatos	659,491	659,491
Vehículos y Equipo de Transporte	7,433,667	7,642,922
Equipo e Instrumental Médico	11,768,624	11,768,624
Colecciones Científicas, Artísticas y Literarias	6,488	6,488
Equipo de Computo	6,659,471	6,659,471
Equipo de Comunicación y Telecomunicación	77,401	77,401
Suma de Bienes Muebles	43,659,761	43,766,016
Mas:		
Revaluación	82,053,185	82,053,186
Total:	125,712,946	125,819,202

Conciliación contable – física

Registro Contable	Valor de la relación de bienes inmuebles	Conciliación
125,712,946	43,659,761	82,053,185

La diferencia en la Conciliación se debe a la Revaluación de Bienes Muebles.

Cuenta Pública 2016

- Bienes Muebles, Inmuebles e Intangibles

Bienes Inmuebles

(Pesos)

CONCEPTO	2016	2015
Adquisición:		
Terrenos	10,296,379	10,296,379
Inmuebles	7,179,246	7,179,246
Total Terrenos e Inmuebles	17,475,625	17,475,625
Mas:		
Revaluación Terrenos	22,853,945	22,853,945
Revaluación Inmuebles	42,793,927	42,793,927
Tota Revaluación	65,647,872	65,647,872
Total:	83,123,497	83,123,497

Conciliación contable física

(Pesos)

Registro Contable	Valor de la relación de bienes inmuebles	Conciliación
83,123,497	17,475,625	65,647,872

La diferencia en la Conciliación se debe a la Revaluación de Terrenos e Inmuebles.

Cuenta Pública 2016

Resumen

RESUMEN	2016	2015
Neto Terrenos e Inmuebles	83,123,497	83,123,497
Neto Bienes Muebles	125,712,946	125,819,202
Total	208,836,443	208,942,699
Menos:		
Depreciación	40,254,525	39,767,965
Revaluación de la Depreciación	48,769,829	48,769,829
ACTIVO FIJO NETO	119,802,089	120,404,905
VARIACIÓN	-602,816	-0.5

La disminución global del 0.50% en el Activo Fijo se debe a la depreciación de los bienes adquiridos durante 2010, al ajuste de la depreciación del año 2000 al 2013 de los Bienes Muebles e Inmuebles, la donación en especie de mobiliario y equipo otorgada por la empresa Jardines del Tiempo, S.A. de C.V. en mayo de 2016 y a la baja de los vehículos Pointer City Modelo 2004 en el mes de Septiembre 2016 y Tsuru 1996 en el mes de Diciembre 2016.

- *Estimaciones y Deterioros*
- *Otros Activos Circulantes*

"Sin información que revelar"

RUBRO	2016	2015	VARIACIÓN	%
Cuentas y Documentos por Cobrar	1,101,938	608,214	493,724	81.18
Adeudos a la Tesorería	326,624	0	326,624	0.00
SUMA:	1,428,562	608,214	820,348	134.88

En este rubro se agrupan las cuentas de los recursos otorgadas para viáticos y gastos a comprobar utilizados para el cumplimiento de las metas y objetivos Institucionales y al recurso pendiente de recibir por parte de la Tesorería de la Federación, el cual se suministró en enero 2017.

El aumento equivalente al 134.88% en relación al ejercicio anterior se debió principalmente a los recursos pendientes por recibir por parte de la Tesorería de la Federación.

Cuenta Pública 2016

- Pasivo

▪ Cuentas y documentos por pagar

RUBRO	2016		2015		VARIACIÓN		%
Tesorería	23,247	29,505	-6,258				-21.21
F.S.T.S.E.	13	4	9				225.00
SNTINSEN	87	0	87				0.00
Delegación Nayarit	500	500	0				0.00
Alberge Guajuato	0	17,811	-17,811				-100.00
Ahorro Solidario Trabajadores	5,801	55,058	-49,257				-89.46
Sueldos por Emisión de Cheques (#)	13,812	13,812	0				0.00
Retroactivo Rama Administrativa y Médica (#)	10,518	10,518	0				0.00
Primera Exhibición Aguinaldo (#)	258,535	258,535	0				0.00
Aguinaldo Compensación Garantizada (#)	2,076	2,076	0				0.00
Sueldos por Emisión de Cheques 2015 (#)	24,832	0	24,832				0.00
Aportación Patronal Ahorro Solidario	18,315	175,240	-156,925				-89.55
Compensación Garantizada 2015 (#)	1,779	0	1,779				0.00
Aguinaldo Sueldo Base Personal de Baja 2015 (#)	1,028	0	1,028				0.00
Aguinaldo Honorarios Personal Baja 2015 (#)	62,263	0	62,263				0.00
Sueldos por Emisión de Cheques 2016 (#)	47	0	47				0.00
Pasivos Ejercicio 2016	369,376	0	369,376				0.00
Tesofe Reintegros	2,103,695	0	2,103,695				0.00
SUMA:	2,895,924	563,059	2,332,865				414.32

El ejercicio 2015 muestra adeudos que fueron pagados en el transcurso del ejercicio.

Notas

(#) Saldos exigibles a favor de ex trabajadores.

El aumento equivalente al 414.32% que se refleja con relación al ejercicio anterior se debió principalmente al pago del pasivo registrado y a pagos pendientes por el Instituto, destacando la devolución de remanente a la TESOFE, realizado el mes de enero 2017.

Cuenta Pública 2016

▪ **Cuentas y documentos por pagar**

RUBRO	2016	2015	VARIACIÓN	%
Impuesto por Pagar	4,923,520	6,226,573	-1,303,053	-20.93
Aportaciones para Seguridad Social	526,296	2,892,178	-2,365,882	-81.80
OTROS PASIVOS A CORTO PLAZO	5,449,816	9,118,751	-3,668,935	-40.24

La disminución equivalente al 40.24% con relación al ejercicio anterior, se debe al pago de las obligaciones por impuestos y derechos por parte del Instituto. Se describen a continuación por tipo de impuesto los pasivos a corto plazo que serán pagados con oportunidad.

Impuesto por Pagar	VARIACIÓN
ISPT E IMPUESTOS SOBRE NOMINA	4,257,939
RETENCIÓN ISR	319,085
RETENCIÓN IVA	346,496
TOTAL:	4,923,520

▪ **Fondos de Bienes de Terceros en Administración y/o Garantía a Corto y Largo Plazo**

“Sin información que revelar”

▪ **Pasivos Diferidos y Otros**

“Sin información que revelar”

Cuenta Pública 2016

♦ II.) "Notas al Estado de Actividades"

- Ingresos de Gestión
 - *Ingresos Propios*

RUBRO	2016	2015	VARIACIÓN	%
Cuotas de Recuperación	1,604,404	1,880,972	-276,568	-14.70
Aportaciones de Particulares	2,980,238	2,729,326	250,912	9.19
TOTAL DE INGRESOS DE LA GESTION EN EFECTIVO	4,584,642	4,610,298	-25,656	-0.56
Donativos en Especie	9,475	57,251	-47,776	-83.45
TOTAL DE INGRESOS DE LA GESTION	4,594,117	4,667,549	-73,432	-1.57

La disminución del 1.57% con relación al ejercicio anterior corresponde a las cuotas de recuperación, por los servicios que proporcionó el Instituto durante el periodo Enero-Diciembre 2016.

En el mes de Noviembre el Instituto recibió un donativo en especie: (Toallas y Edrecolichas) de la empresa VIANNEY TEXTIL HOGAR, S.A. DE C.V. destinado a los clubes de la tercera edad a favor del INAPAM de Aguascalientes.

- *Transferencias, Asignaciones, Subsidios y Otras Ayudas.*

RUBRO	2016	2015	VARIACIÓN	%
Capítulo 1000	248,295,338	255,588,310	-7,292,972	-2.85
Capítulo 2000	23,811,116	23,898,760	-87,644	-0.37
Capítulo 3000	103,854,939	120,721,475	-16,866,536	-13.97
Capítulo 4000	14,263,784	0	14,263,783	
SUMA SUBSIDIO RECIBIDO:	390,225,177	400,208,545	-9,983,369	-2.49

La disminución del 2.49% con relación al ejercicio inmediato anterior corresponde al presupuesto autorizado por el periodo de Enero-Diciembre 2016.

Cuenta Pública 2016

- Gastos y Otras Pérdidas

▪ **Gastos de Funcionamiento**

RUBRO	2016	2015	VARIACIÓN	%
Servicios Personales	248,266,338	250,150,790	-1,884,452	-0.75
Materiales y Suministros	23,873,586	24,646,511	-772,925	-3.14
Servicios Generales	104,904,610	121,244,133	-16,339,523	-13.48
Transferencias, asignaciones, subsidios y otras ayudas	14,263,784	0	14,263,784	
SUMA:	391,308,318	396,041,434	-4,733,116	-1.20

La disminución del 1.20% con relación al ejercicio anterior se debe a la calendarización de los recursos.

Las erogaciones del ejercicio presupuestal durante el periodo, ascendieron a un total de 391,308,318.00 miles de pesos distribuidos en los capítulos de gasto señalados de los cuales el capítulo de servicios personales incluye el total de la plantilla de personal autorizada al Instituto en su estructura orgánica sujeta al tabulador de sueldos autorizado.

Existe una diferencia de 29,000.0 mil pesos con relación al gasto presupuestal derivado de lo siguiente:

El cheque N°84541 de la Cuenta No. 65-50104330-6 por la cantidad de \$1,170.0 mil pesos, fue pagado por el Banco Santander por la cantidad de \$30,170.0 miles pesos dando una diferencia de 29,000.0 mil pesos y dando de conocimiento este hecho al área Jurídica mediante oficio SPC/0439/2016 de fecha 29 de junio 2016, y al Órgano Interno de Control mediante oficio SPC/511/2016.

En el caso de los capítulos de Materiales y Suministros y Servicios Generales la erogación incluye la adquisición de bienes de consumo como son artículos de oficina, limpieza, ferretería y alimentación, así como pago de arrendamientos, honorarios y programas informáticos para las oficinas, albergues y residencias de día que conforman la estructura Orgánica del Instituto.

Cuenta Pública 2016

▪ **Resultado Neto del Ejercicio.**

RUBRO	2016	2015	VARIACIÓN	%
Ingresos Propios más Subsidio recibido	4,584,642	4,610,298	-25,656	-0.56
Donativos en Especie	390,225,177	400,208,545	-9,983,368	-2.49
Suman los Ingresos	394,819,294	404,876,094	-10,056,800	-2.48
Menos:				
Gastos de Funcionamiento	391,308,318	396,041,434	-4,733,116	-1.20
Depreciación	705,815	705,815	0	0.00
Resultado del ejercicio	2,805,161	8,128,845	-5,323,684	-65.49

En el periodo se observó un superávit menor con relación al ejercicio anterior originado por la calendarización de los recursos por parte de la Secretaría de Hacienda y Crédito Público

♦ **III.) "Notas al Estado de Variaciones en la Hacienda Pública/Patrimonio"**

▪ **Modificaciones al Patrimonio Contribuido**

RUBRO	2016	2015	VARIACIÓN	%
Patrimonio Contribuido	58,653,637	58,550,637	103,000	0.18
Total	58,653,637	58,550,637	103,000	0.18

▪ **Información sobre Modificaciones al Patrimonio Generado**

RUBRO	2016	2015	VARIACIÓN	%
Patrimonio Generado de ejercicios anteriores	66,240,211	58,210,533	8,029,678	13.79
Patrimonio Generado del ejercicio	2,805,161	8,128,845	-5,323,684	-65.49
Total	69,045,372	66,339,378	2,705,994	4.08

Durante el periodo Enero-Diciembre se obtuvo un aumento debido a la calendarización del presupuesto.

Cuenta Pública 2016

• IV.) "Notas al Estado de Flujos de Efectivo"

- Efectivo y Equivalentes

El análisis de los saldos iniciales y finales que figuran en la última parte del Estado de Flujo de Efectivo en la cuenta de efectivo y equivalentes es como sigue:

Concepto	2016		2015		Variación
Efectivo		0		0	0
Bancos		12,152,531		10,858,859	1,293,672
Inversiones temporales (hasta 3 meses)		1,523		1,204	319
Total de Efectivo y Equivalentes		12,154,054		10,860,063	1,293,991

Muestra el efectivo generado y utilizado en las actividades de operación, inversión y financiación durante el periodo Enero-Diciembre 2016 indica el efecto neto de los movimientos sobre el efectivo y las otras partidas equivalentes al efectivo.

- Detalle de Adquisición de Bienes Muebles e Inmuebles con su monto global y en su caso el porcentaje de las que fueron realizadas mediante subsidios de capital del sector central. Revelando los pagos que se hicieron por la compra.

"Sin información que revelar"

- Conciliación de flujos de Efectivo Netos de las Actividades de Operación y la cuenta de Ahorro/Desahorro antes de Rubros Extraordinarios.

RUBRO	2016		2015		VARIACIÓN
Ahorro/Desahorro		2,805,161		8,128,845	-5,323,684
Movimientos de partidas que no afectan efectivo		0		0	0
Depreciación		705,815		705,815	0
Amortización		0		0	0
Incremento en las provisiones		0		0	0
Incremento en inversiones producido por revaluación		0		0	0
Ganancia/pérdida en venta de propiedad, planta y equipo		0		0	0
Incremento en cuentas por cobrar		493,724		18,749	474,975
Partidas extraordinarias		0		0	0

Cuenta Pública 2016

- ♦ V.) "Conciliación entre los ingresos presupuestarios y contables, así como entre los egresos presupuestarios y los gastos contables"

INSTITUTO NACIONAL DE LAS PERSONAS ADULTAS MAYORES Conciliación entre los Ingresos Presupuestarios y Contables correspondientes del 01 de Enero al 31 de Diciembre de 2016 (Cifras en pesos)	
Ingresos Presupuestales	394,809,819
Más ingresos contables no presupuestales	9,475
Incremento por variación de inventarios	0
Disminución del exceso de estimaciones por pérdida, deterioro u obsolescencia	0
Disminución del exceso de provisiones	0
Otros ingresos y beneficios varios	0
Otros ingresos contables no presupuestarios	9,475
Menos ingresos presupuestarios no contables	0
Productos de capital	0
Aprovechamientos de capital	0
Ingresos derivados de financiamientos	0
Otros ingresos presupuestarios no contables	0
Ingresos Contables	394,819,294

Cuenta Pública 2016

INSTITUTO NACIONAL DE LAS PERSONAS ADULTAS MAYORES
Conciliación entre los Egresos Presupuestarios y los Gastos Contables
correspondientes del 01 de Enero al 31 de Diciembre de 2016
(cifras en pesos)

Total de egresos presupuestarios	391,288,807
Menos egresos presupuestarios no contables	0
Mobiliario y equipo de administración	0
Mobiliario y equipo educacional y recreativo	0
Equipo e instrumental médico y de laboratorio	0
Vehículos y equipo de transporte	0
Equipo de defensa y seguridad	0
Máquinaria, otros equipos y herramientas	0
Activos biológicos	0
Bienes inmuebles	0
Activos intangibles	0
Obra pública en bienes propios	0
Acciones y participaciones de capital	0
Compra de títulos y valores	0
Inversiones en fideicomisos, mandatos y otros análogos	0
Provisiones para contingencias y otras erogaciones especiales	0
Amortización de la deuda pública	0
Adeudos de ejercicios fiscales anteriores (ADEFAS)	0
Otros egresos presupuestales no contables	0
Más gastos contables no presupuestales	725,326
Estimaciones, depreciaciones, deterioros, obsolescencia y amortizaciones	705,815
Provisiones	0
Disminución de inventarios	39,036
Aumento por insuficiencia de estimaciones por pérdida o deterioro u obsolescencia	0
Aumento por insuficiencia de provisiones	0
Otros gastos	-29,000
Otros gastos contables no presupuestales	9,475
Total de gasto contable	392,014,133

➤ **NOTAS DE MEMORIA** (Cuentas de Orden)

♦ **Cuentas de Orden Contables**

En las cuentas de orden se registran movimientos de valores que no afectan o modifican el balance, sin embargo, su incorporación en libros es necesaria con fines de recordatorio contable, de control para consignar sus derechos o responsabilidades contingentes que puedan o no presentarse en el futuro.

Juicios Laborales en Proceso.

Corresponden a los juicios que se tienen con motivo de las demandas laborales en contra del INAPAM y al cierre del ejercicio 2016 ascienden a un monto de 73,140,549.0 millones de pesos. Los Cálculos monetarios son efectuados por la Subdirección de Administración y Desarrollo de Personal.

Procedimientos Administrativos en Responsabilidad.

El seguimiento y cálculo de los montos corresponde al Órgano Interno de Control en el INAPAM y que muestran un saldo al 31 de diciembre 2016 de 4,913,523.0 millones de pesos

Juicios Civiles.

Por su naturaleza los juicios en materia civil pueden sufrir variaciones en la liquidación de la sentencia al cierre del Ejercicio estos juicios muestran un saldo de 12,465,095.0 millones de pesos.

♦ **Cuentas de Orden Presupuestarias**

8.1 LEY DE INGRESOS: Tiene por finalidad registrar, a partir de la Ley y a través de los rubros que la componen las operaciones de ingresos del período

8.2 PRESUPUESTO DE EGRESOS: Tiene por finalidad registrar, a partir del Presupuesto de Egresos del período y mediante los rubros que lo componen, las operaciones presupuestarias del período

➤ **NOTAS DE GESTIÓN ADMINISTRATIVA.**

♦ **Introducción**

Los Estados Financieros del Instituto Nacional de las Personas Adultas Mayores, proveen de información financiera a los principales usuarios de la misma, al congreso y a los ciudadanos.

Los Estados Financieros, contabilizan los eventos y las transacciones económicas cuantificables de las operaciones expresadas y contabilizadas en moneda nacional, producto de su gestión presupuestaria.

- **Panorama Económico y Financiero**

El objetivo del presente documento es la revelación del contexto y de los aspectos económicos-financieros más relevantes que influyeron en las decisiones del período, y que fueron considerados en la elaboración de los estados financieros para la mayor comprensión de los mismos y sus particularidades.

- **Autorización e Historia**

El Instituto es un Organismo Público Descentralizado de la Administración Pública Federal con personalidad jurídica y Patrimonio propio, creado por la Ley de los Derechos de las Personas Adultas Mayores, de acuerdo al título quinto, que comprende los artículos 24 al 42, publicado en el Diario Oficial de la Federación el 21 de junio de 2002; se actualizó y publicó en el Diario Oficial de la Federación los días 26 de enero de 2005 y 25 de junio de 2009.

- **Organización y Objeto Social**

El Instituto tiene por Objeto general coordinar, promover, apoyar, fomentar, vigilar y evaluar las acciones públicas, estrategias y programas que se deriven de ella. El Instituto procurará el desarrollo humano integral de las personas adultas mayores, entendiéndose por éste, el proceso tendiente a brindar a este sector de la población, actividades productivas, retribuciones justas, asistencia y las oportunidades necesarias para alcanzar niveles de bienestar y una vida digna y con calidad, orientando a reducir las desigualdades externas y las inquietudes de género, evitando su discriminación por edad, que asegure sus necesidades básicas y desarrolle su capacidad e iniciativas en un entorno social incluyente.

El Director General del Instituto, es nombrado y removido por el Presidente de la República, o a Indicación de éste a través del Coordinador de Sector por el Consejo Directivo y deberá cumplir con los requisitos Señalados en el artículo 21 de la Ley Federal de las Entidades Paraestatales. El Director General tendrá la representación legal, trámite y resolución de los asuntos del Instituto, y para el ejercicio de sus funciones y el despacho de los asuntos y actos que le competen, cuenta con las siguientes unidades administrativas a que se refiere el Estatuto.

I. Direcciones:

- a) Administración y Finanzas;
- b) de Atención Geriátrica; y
- c) de Programas Estatales.

II. Subdirecciones:

- a) Jurídica;
- b) Certificación y Supervisión;
- c) de Concertación y Promoción;
- d) de Administración y Desarrollo de Personal;
- e) de Presupuesto y Contabilidad;
- f) de Recursos Materiales y Servicios Generales;

II. Subdirecciones:

- g) de Planeación, Sistemas y Evaluación;
- h) de Comunicación Social;

III. Coordinaciones Regionales

- a) Norte;
- b) Centro;
- c) Sur,

IV. Delegaciones Estatales.

♦ **Bases de Preparación de los Estados Financieros**

Los Estados Financieros del Instituto Nacional de las Personas Adultas Mayores se elaboran en base a la Ley General de Contabilidad Vigente, por el Manual de Contabilidad Gubernamental para el sector Paraestatal, emitido por la Secretaría de Hacienda y Crédito Público, a través de la Unidad de Contabilidad Gubernamental e Informes sobre la Gestión Pública. Cada una de las Normas se aplica de conformidad con lo dispuesto en el Marco conceptual y los postulados básicos de la misma Ley.

Postulados Básicos:

- 1) Sustancia Económica.
- 2) Entes Públicos.
- 3) Existencia.
- 4) Revelación Suficiente.
- 5) Importancia Relativa.
- 6) Registro e Integración Presupuestaria.
- 7) Consolidación de la información Financiera.
- 8) Devengo Contable.
- 9) Valuación.
- 10) Dualidad Económica.
- 11) Consistencia.

El registro de las operaciones contables está sujeto a la Ley General de Contabilidad Gubernamental en cumplimiento del artículo 7 en el que se establece que los entes públicos adoptarán e implementarán, con carácter de obligatorio, las decisiones que tome el consejo.

Cuenta Pública 2016

♦ *Políticas de Contabilidad Significativas*

La entidad reconoció hasta el 31 de diciembre de 2007 los efectos de la inflación en su información financiera, de conformidad con los lineamientos establecidos en la circular técnica nif-06-bis-a, aplicable a entidades paraestatales no lucrativas (apartado d) emitida por la Secretaría de Hacienda y Crédito Público y de la Secretaría de la Función Pública, la cual establece que debe efectuarse la actualización de los inventarios, de los inmuebles, mobiliario y equipo; y su correspondiente depreciación acumulada y del ejercicio, de acuerdo al Índice Nacional de Precios al Consumidor publicado por el Banco de México; sin embargo, a partir de 2008 la entidad interrumpió este procedimiento debido al entorno no inflacionario.

Los Materiales y Artículos de Consumo se registran a costo de adquisición y se valúan a precio promedio.

Las relaciones laborales se regulan conforme a lo establecido en el apartado "B" del Artículo 123 Constitucional, por lo que las pensiones de retiro de los Servidores Públicos son asumidas en su totalidad por el Instituto de Seguridad y Servicios Sociales de los Trabajadores del Estado (ISSSTE).

La asignación presupuestal para gastos de operación e inversión, se registra como ingreso para ser aplicado a los costos de programas de operación de la entidad y como aportaciones al patrimonio, respectivamente.

El Instituto no es contribuyente del Impuesto Sobre la Renta de acuerdo al artículo 79 fracción XXIII y XXIV de la ley en materia, no está sujeto a la ley del Impuesto al Valor Agregado, debido a que no efectúa actos gravados para efectos de esta contribución. El IVA pagado en adquisiciones de bienes y servicios se adiciona a la inversión o al gasto, está sujeto al Código Financiero del Distrito Federal, de conformidad a los artículos 155 fracción III, 78 y 196, está obligado a realizar aportaciones al Instituto de Seguridad y Servicios Sociales de los Trabajadores del Estado (ISSSTE), así como a efectuar aportaciones al FOVISSSTE Y SAR.

♦ *Posición en Moneda Extranjera y Protección por Riesgo Cambiario*

"Sin información que revelar"

♦ *Reporte Analítico del Activo*

Cuenta Pública 2016

El cálculo de la depreciación se realiza por el método de Línea Recta aplicando los siguientes porcentajes:

CONCEPTO	%
CONSTRUCCIONES	5
MOBILIARIO Y EQUIPO DE ADMINISTRACIÓN	10
MAQUINARIA, HERRAMIENTAS Y APARATOS	35
VEHICULOS Y EQUIPO DE TRANSPORTE	25
EQUIPO E INSTRUMENTAL MÉDICO	10
COLECCIONES CIENTÍFICAS, ARTÍSTICAS Y CULTURALES	10
EQUIPO DE COMPUTO	30
EQUIPOS Y APARATOS DE COMUNICACIÓN Y TEL.	10

♦ *Fideicomisos, Mandatos y Análogos*

"Sin información que revelar"

♦ *Reporte de Recaudación*

"Sin información que revelar"

♦ *Información sobre la Deuda y el Reporte Analítico de la Deuda*

"Sin información que revelar"

♦ *Calificaciones Otorgadas*

"Sin información que revelar"

♦ *Proceso de Mejora*

"Sin información que revelar"

♦ *Información por Segmentos*

"Sin información que revelar"


♦ **Eventos Posteriores al Cierre**
"Sin información que revelar"

♦ **Partes Relacionadas**
"Sin información que revelar"

♦ **Responsabilidad sobre la Presentación Razonable de la Información Contable**

Bajo Protesta de decir Verdad declaramos que los Estados Financieros y sus notas son razonables y responsables y responsabilidad del Instituto Nacional de las Personas Adultas Mayores.

Autorizó: C. MARIA EUGENIA CORONA MUÑOZ
DIRECTORA DE ADMINISTRACIÓN Y FINANZAS



Autorizó: C. P. LETICIA JIMÉNEZ XOSPA

SUBDIRECTORA DE PRESUPUESTO Y CONTABILIDAD

