


CONCEPTO	Año		CONCEPTO	Año	
	2016	2015		2016	2015
<b>ACTIVO</b>			<b>PASIVO</b>		
<b>Activo Circulante</b>			<b>Pasivo Circulante</b>		
Efectivo y Equivalentes <b>Nota 1</b>	9,598,915	28,217,407	Cuentas por Pagar a Corto Plazo <b>Nota 4</b>	569,834	884,492
Almacenes <b>Nota 2</b>	3,363,968	3,861,567	Otros Pasivos a Corto Plazo <b>Nota 5</b>	5,703,759	6,096,351
Otros Activos Circulantes <b>Nota 3</b>	1,265,381	952,483	<b>Total de Pasivos Circulantes</b>	<b>6,273,593</b>	<b>6,980,843</b>
<b>Total de Activos Circulantes</b>	<b>14,228,264</b>	<b>33,031,457</b>	<b>Pasivo No Circulante</b>		
<b>Activo No Circulante</b>			Cuentas por Pagar a Largo Plazo	0	0
Inversiones Financieras a Largo Plazo	0	0	Documentos por Pagar a Largo Plazo	0	0
Derechos a Recibir Efectivo o Equivalentes a Largo Plazo	0	0	Deuda Pública a Largo Plazo	0	0
Bienes Inmuebles, Infraestructura y Construcciones en Proceso	83,123,497	83,123,497	Pasivos Diferidos a Largo Plazo	0	0
Bienes Muebles	125,774,202	125,819,202	Fondos y Bienes de Terceros en Garantía y/o en Administración a Largo Plazo	0	0
Activos Intangibles	0	0	Provisiones a Largo Plazo	0	0
Depreciación, Deterioro y Amortización Acumulada de Bienes	-88,919,156	-88,361,340	<b>Total de Pasivos No Circulantes</b>	<b>0</b>	<b>0</b>
Activos Diferidos	0	0	<b>TOTAL DEL PASIVO</b>	<b>6,273,593</b>	<b>6,980,843</b>
Estimación por Pérdida o Deterioro de Activos no Circulantes	0	0	<b>HACIENDA PÚBLICA/ PATRIMONIO</b>		
Otros Activos no Circulantes	0	0	<b>Hacienda Pública/Patrimonio Contribuido</b>	<b>58,653,637</b>	<b>58,550,637</b>
<b>Total de Activos No Circulantes</b>	<b>119,978,543</b>	<b>120,581,359</b>	Aportaciones	48,021,892	48,021,892
<b>TOTAL DEL ACTIVO</b>	<b>134,206,807</b>	<b>153,612,816</b>	Donaciones de Capital	10,631,745	10,528,745
			Actualización de la Hacienda Pública / Patrimonio	0	0
			<b>Hacienda Pública/Patrimonio Generado</b>	<b>69,279,577</b>	<b>88,081,336</b>
			Resultados del Ejercicio (Ahorro / Desahorro)	2,940,199	29,870,803
			Resultados de Ejercicios Anteriores	-32,591,850	-40,720,695
			Revalúos	98,931,228	98,931,228
			Reservas	0	0
			Rectificaciones de Resultados de Ejercicios Anteriores	0	0
			<b>Exceso o Insuficiencia en la Actualización de la Hacienda Pública/Patrimonio</b>	<b>0</b>	<b>0</b>
			Resultado por Posición Monetaria	0	0
			Resultado por Tenencia de Activos no Monetarios	0	0
			<b>Total Hacienda Pública/ Patrimonio</b>	<b>127,933,214</b>	<b>146,631,973</b>
			<b>TOTAL DEL PASIVO Y HACIENDA PÚBLICA /</b>	<b>134,206,807</b>	<b>153,612,816</b>
			<b>CUENTAS DE ÓRDEN</b>	<b>Nota</b>	<b>2016</b>
			Juicios Laborales en Proceso		<b>2015</b>
			Procedimientos Administrativos en Responsabilidad		
			Juicios Civiles	12,465,095	12,465,095

Bajo protesta de decir verdad declaramos que los Estados Financieros y sus Notas son razonablemente correctos y responsabilidad del emisor

ELABORÓ

  
C.P. LETICIA JIMENEZ KOSPA  
ENCARGADA DEL DESPACHO DE LA SUBDIRECCIÓN DE  
PRESUPUESTO Y CONTABILIDAD OF.DG/147/2016


AUTORIZO

  
C. MARIA EUGENIA CORONA MUÑOZ  
DIRECTORA DE ADMINISTRACIÓN Y FINANZAS

Concepto	Origen	Aplicación	Concepto	Origen	Aplicación
<b>ACTIVO</b>	<b>19,718,907</b>	<b>312,898</b>	<b>PASIVO</b>	<b>0</b>	<b>707,250</b>
<b>Activo Circulante</b>	<b>19,116,091</b>	<b>312,898</b>	<b>Pasivo Circulante</b>	<b>0</b>	<b>707,250</b>
Efectivo y Equivalentes	18,618,492	0	Cuentas por Pagar a Corto Plazo	0	314,658
Derechos a Recibir Efectivo o Equivalentes	0	0	Documentos por Pagar a Corto Plazo	0	0
Derechos a Recibir Bienes o Servicios	0	0	Porción a Corto Plazo de la Deuda Pública a Largo	0	0
Inventarios	0	0	Títulos y Valores a Corto Plazo	0	0
Almacenes	497,599	0	Pasivos Diferidos a Corto Plazo	0	0
Estimación por Pérdida o Deterioro de Activos Circulantes	0	0	Fondos y Bienes de Terceros en Garantía y/o Administración a Corto Plazo	0	0
Otros Activos Circulantes	0	312,898	Provisiones a Corto Plazo	0	0
			Otros Pasivos a Corto Plazo	0	392,592
<b>Activo No Circulante</b>	<b>602,816</b>	<b>0</b>	<b>Pasivo No Circulante</b>	<b>0</b>	<b>0</b>
Inversiones Financieras a Largo Plazo	0	0	Cuentas por Pagar a Largo Plazo	0	0
Derechos a Recibir Efectivo o Equivalentes a Largo	0	0	Documentos por Pagar a Largo Plazo	0	0
Bienes Inmuebles, Infraestructura y Construcciones en Bienes Muebles	45,000	0	Deuda Pública a Largo Plazo	0	0
Activos Intangibles	0	0	Pasivos Diferidos a Largo Plazo	0	0
Depreciación, Deterioro y Amortización Acumulada de Bienes	557,816	0	Fondos y Bienes de Terceros en Garantía y/o en Administración a Largo Plazo	0	0
Activos Diferidos	0	0	Provisiones a Largo Plazo	0	0
Estimación por Pérdida o Deterioro de Activos no Circulantes	0	0			
Otros Activos no Circulantes	0	0	<b>HACIENDA PÚBLICA/ PATRIMONIO</b>	<b>8,231,845</b>	<b>26,930,604</b>
			<b>Hacienda Pública/Patrimonio Contribuido</b>	<b>103,000</b>	<b>0</b>
			Aportaciones	0	0
			Donaciones de Capital	103,000	0
			Actualización de la Hacienda Pública / Patrimonio	0	0
			<b>Hacienda Pública/Patrimonio Generado</b>	<b>8,128,845</b>	<b>26,930,604</b>
			Resultados del Ejercicio (Ahorro / Desahorro)	0	26,930,604
			Resultados de Ejercicios Anteriores	8,128,845	0
			Revalúos	0	0
			Reservas	0	0
			Rectificaciones de Resultados de Ejercicios	0	0
			<b>Exceso o Insuficiencia en la Actualización de la Hacienda Pública/Patrimonio</b>	<b>0</b>	<b>0</b>
			Resultado por Posición Monetaria	0	0
			Resultado por Tenencia de Activos no Monetarios	0	0

Bajo protesta de decir verdad declaramos que los Estados Financieros y sus Notas son razonablemente correctos y responsabilidad del emisor

ELABORÓ

  
C.P. LETICIA JIMENEZ XOSPA  
ENCARGADA DEL DESPACHO DE LA SUBDIRECCIÓN DE  
PRESUPUESTO Y CONTABILIDAD OF. DG/147/2016


AUTORIZÓ

  
C. MARIA EUGENIA CORONA MUÑOZ  
DIRECTORA DE ADMINISTRACIÓN Y FINANZAS

Concepto	2016	2015	Concepto	2016	2015
<b>INGRESOS Y OTROS BENEFICIOS</b>			<b>GASTOS Y OTRAS PÉRDIDAS</b>		
<b>Ingresos de la Gestión</b>	<b>2,318,344</b>	<b>1,445,605</b>	<b>Gastos de Funcionamiento</b>	<b>237,879,436</b>	<b>239,224,523</b>
Impuestos	0	0	Servicios Personales	161,312,726	163,008,671
Cuotas y Aportaciones de Seguridad Social	0	0	Materiales y Suministros	15,296,803	14,779,290
Contribuciones de Mejoras	0	0	Servicios Generales	61,269,907	61,436,562
Derechos	0	0			
Productos de Tipo Corriente	0	0	<b>Transferencias, Asignaciones, Subsidios y</b>	<b>14,979,774</b>	<b>0</b>
Aprovechamientos de Tipo Corriente	0	0	Transferencias Internas y Asignaciones al Sector Público	0	0
Ingresos por Venta de Bienes y Servicios	2,318,344	1,445,605	Transferencias al Resto del Sector Público	0	0
Ingresos no Comprendidos en las Fracciones de la Ley de	0	0	Subsidios y Subvenciones	0	0
			<b>Ayudas Sociales</b>	<b>14,979,774</b>	<b>0</b>
<b>Participaciones, Aportaciones, Transferencias,</b>	<b>254,010,427</b>	<b>268,144,083</b>	Pensiones y Jubilaciones	0	0
Participaciones y Aportaciones	0	0	<b>Transferencias a Fideicomisos, Mandatos y</b>		
Transferencias, Asignaciones, Subsidios y Otras ayudas	254,010,427	268,144,083	<b>Contratos Análogos</b>	0	0
			Transferencias a la Seguridad Social	0	0
<b>Otros Ingresos y Beneficios</b>	<b>0</b>	<b>35,000</b>	Donativos	0	0
Ingresos Financieros	0	0	Transferencias al Exterior	0	0
Incremento por Variación de Inventarios	0	0			
Disminución del Exceso de Estimaciones por Pérdida o	0	0	<b>Participaciones y Aportaciones</b>	<b>0</b>	<b>0</b>
Disminución del Exceso de Provisiones	0	0	Participaciones	0	0
Otros Ingresos y Beneficios Varios	0	35,000	<b>Aportaciones</b>	<b>0</b>	<b>0</b>
			Convenios	0	0
<b>Total de Ingresos y Otros Beneficios</b>	<b>256,328,771</b>	<b>269,624,688</b>	<b>Intereses, Comisiones y Otros Gastos de la</b>		
			<b>Deuda Pública</b>	<b>0</b>	<b>0</b>
			Intereses de la Deuda Pública	0	0
			Comisiones de la Deuda Pública	0	0
			Gastos de la Deuda Pública	0	0
			Costo por Coberturas	0	0
			Apoyos Financieros	0	0
			<b>Otros Gastos y Pérdidas Extraordinarias</b>	<b>529,362</b>	<b>529,362</b>
			Estimaciones, Depreciaciones, Deterioros,	529,362	529,362
			Provisiones	0	0
			Disminución de Inventarios	0	0
			Aumento por Insuficiencia de Estimaciones por	0	0
			Pérdida o Deterioro u Obsolescencia	0	0
			Aumento por Insuficiencia de Provisiones	0	0
			Otros Gastos	0	0
			<b>Inversión Pública</b>	<b>0</b>	<b>0</b>
			Inversión Pública no Capitalizable	0	0
			<b>Total de Gastos y Otras Pérdidas</b>	<b>253,388,572</b>	<b>239,753,885</b>
			<b>Resultados del Ejercicio (Ahorro/Desahorro)</b>	<b>2,940,199</b>	<b>29,870,803</b>

Bajo protesta de decir verdad declaramos que los Estados Financieros y sus Notas son razonablemente correctos y responsabilidad del emisor

ELABORÓ

  
C.P. LETICIA JIMENEZ XOSPA  
ENCARGADA DEL DESPACHO DE LA SUBDIRECCIÓN DE  
PRESUPUESTO Y CONTABILIDAD OF.DG/147/2016

AUTORIZÓ

  
C. MARIA EUGENIA CORONA MUÑOZ  
DIRECTORA DE ADMINISTRACIÓN Y FINANZAS



Concepto	2016	2015	Concepto	2016	2015
<b>Flujos de Efectivo de las Actividades de Gestión</b>			<b>Flujos de Efectivo de las Actividades de Inversión</b>		
<b>Origen</b>	<b>256,328,771</b>	<b>269,589,688</b>	<b>Origen</b>	<b>0</b>	<b>0</b>
Impuestos	0	0	Contribuciones de Capital	0	0
Contribuciones de mejoras	0	0	Bienes Inmuebles, Infraestructura y Construcciones en Proceso	0	0
Derechos	0	0	Bienes Muebles	0	0
Productos de Tipo Corriente	0	0	Otros	0	0
Aprovechamientos de Tipo Corriente	0	0			
Ingresos por Venta de Bienes y Servicios	2,318,344	1,445,605	<b>Aplicación</b>	<b>0</b>	<b>0</b>
Ingresos no Comprendidos en las Fracciones de la Ley de Ingresos Causados en Ejercicios Fiscales Anteriores	0	0	Bienes Inmuebles, Infraestructura y Construcciones en Proceso	0	0
Participaciones y Aportaciones	0	0	Bienes Muebles	0	0
Transferencias, Asignaciones y Subsidios y Otras	254,010,427	268,144,083	Otros	0	0
Otros Ingresos y Beneficios	0	0			
			<b>Flujos Netos de Efectivo por Actividades de Inversión</b>	<b>0</b>	<b>0</b>
<b>Aplicación</b>	<b>252,859,210</b>	<b>239,224,523</b>	<b>Flujo de Efectivo de las Actividades de Financiamiento</b>		
Servicios Personales	161,312,726	163,008,671	<b>Origen</b>	<b>497,599</b>	<b>511,501</b>
Materiales y Suministros	15,296,803	14,779,290	Endeudamiento Neto	0	0
Servicios Generales	61,269,907	61,436,562	Interno	0	0
Transferencias Internas y Asignaciones al Sector Público	0	0	Externo	0	0
Transferencias al resto del Sector Público	0	0	Disminución de Activos Financieros	497,599	164,843
Subsidios y Subvenciones	0	0	Incremento de Otros Pasivos	0	346,658
Ayudas Sociales	14,979,774	0			
Pensiones y Jubilaciones	0	0	<b>Aplicación</b>	<b>22,585,652</b>	<b>43,476,804</b>
Transferencias a Fideicomisos, Mandatos y Contratos Análogos	0	0	Servicios de la Deuda	0	0
Transferencias a la Seguridad Social	0	0	Interno	0	0
Donativos	0	0	Externo	0	0
Transferencias al Exterior	0	0	Incremento de Activos Financieros	312,898	2,572,361
Participaciones	0	0	Disminución de Otros Pasivos	22,272,754	40,904,443
Aportaciones	0	0			
Convenios	0	0	<b>Flujos netos de Efectivo por Actividades de Financiamiento</b>	<b>-22,088,053</b>	<b>-42,965,303</b>
Otros Gastos	0	0			
<b>Flujos Netos de Efectivo por Actividades de Operación</b>	<b>3,469,561</b>	<b>30,365,165</b>	<b>Incremento/Disminución Neta en el Efectivo y Equivalentes al Efectivo</b>	<b>-18,618,492</b>	<b>-12,600,138</b>

Bajo protesta de decir verdad declaramos que los Estados Financieros y sus Notas son razonablemente correctos y responsabilidad del emisor

ELABORÓ



C.P. LETICIA JIMENEZ XOSPA  
ENCARGADA DEL DESPACHO DE LA SUBDIRECCIÓN DE  
PRESUPUESTO Y CONTABILIDAD OF.DG/147/2016

AUTORIZÓ



C. MARIA EUGENIA CORONA MUÑOZ  
DIRECTORA DE ADMINISTRACIÓN Y FINANZAS



INSTITUTO NACIONAL DE LAS PERSONAS ADULTAS MAYORES  
Estado Analítico del Activo  
Del 1° de Enero al 30 de Septiembre de 2016  
(Pesos)

Concepto	Saldo Inicial 1	Cargos del Periodo 2	Abonos del Periodo 3	Saldo Final 4 = (1+2-3)	Variación del Periodo (4-1)
<b>ACTIVO</b>					
<b>Activo Circulante</b>	<b>14,166,921</b>	<b>951,143,633</b>	<b>951,082,290</b>	<b>14,228,264</b>	<b>61,343</b>
Efectivo y Equivalentes	10,860,063	944,671,024	945,932,172	9,598,915	-1,261,148
Derechos a Recibir Efectivo o Equivalentes	0	0	0	0	0
Derechos a Recibir Bienes o Servicios	0	0	0	0	0
Inventarios	0	0	0	0	0
Almacenes	2,698,643	1,495,580	830,255	3,363,968	665,325
Estimación por Pérdida o Deterioro de Activos Circulantes	0	0	0	0	0
Otros Activos Circulantes	608,215	4,977,029	4,319,863	1,265,381	657,166
<b>Activo No Circulante</b>	<b>120,404,905</b>	<b>251,000</b>	<b>677,362</b>	<b>119,978,543</b>	<b>-426,362</b>
Inversiones Financieras a Largo Plazo	0	0	0	0	0
Derechos a Recibir Efectivo o Equivalentes a Largo Plazo	0	0	0	0	0
Bienes Inmuebles, Infraestructura y Construcciones en Proceso	83,123,497	0	0	83,123,497	0
Bienes Muebles	125,819,202	103,000	148,000	125,774,202	-45,000
Activos Intangibles	0	0	0	0	0
Depreciación, Deterioro y Amortización Acumulada de Bienes	-88,537,794	148,000	529,362	-88,919,156	-381,362
Activos Diferidos	0	0	0	0	0
Estimación por Pérdida o Deterioro de Activos no Circulantes	0	0	0	0	0
Otros Activos no Circulantes	0	0	0	0	0
<b>TOTAL DEL ACTIVO</b>	<b>134,571,826</b>	<b>951,394,633</b>	<b>951,759,652</b>	<b>134,206,807</b>	<b>-365,019</b>

Bajo protesta de decir verdad declaramos que los Estados Financieros y sus Notas son razonablemente correctos y responsabilidad del emisor

ELABORÓ

C.P. LETICIA JIMENEZ XOSPA  
ENCARGADA DEL DESPACHO DE LA SUBDIRECCIÓN DE  
PRESUPUESTO Y CONTABILIDAD OF.DG/147/2016

AUTORIZÓ

C. MARIA EUGENIA CORONA MUÑOZ  
DIRECTORA DE ADMINISTRACIÓN Y FINANZAS



**INSTITUTO NACIONAL DE LAS PERSONAS ADULTAS MAYORES**  
Estado Analítico de la Deuda y Otros Pasivos  
Del 30 de Septiembre 2015 al 30 de Septiembre de 2016  
(Pesos)

Denominación de las Deudas		Moneda de Contratación	Institución o País Acreedor	Saldo Inicial del Periodo	Saldo Final del Periodo
<b>DEUDA PÚBLICA</b>					
<b>Corto Plazo</b>					
Deuda Interna				0	0
Deuda Externa				0	0
<b>Subtotal a Corto Plazo</b>				0	0
<b>Largo Plazo</b>					
Deuda Interna				0	0
Deuda Externa				0	0
<b>Subtotal a Largo Plazo</b>				0	0
<b>Otros Pasivos</b>		Pesos Mexicanos	Varios	6,980,843	6,273,593
<b>Total Deuda y Otros Pasivos</b>				6,980,843	6,273,593

Bajo protesta de decir verdad declaramos que los Estados Financieros y sus Notas son razonablemente correctos y responsabilidad del emisor

ELABORÓ

C.P. LETICIA JIMENEZ XOSPA  
ENCARGADA DEL DESPACHO DE LA SUBDIRECCIÓN DE  
PRESUPUESTO Y CONTABILIDAD OF. DG/147/2016

AUTORIZÓ

C. MARIA EUGENIA CORONA MUÑOZ  
DIRECTORA DE ADMINISTRACIÓN Y FINANZAS

INSTITUTO NACIONAL DE LAS PERSONAS ADULTAS MAYORES  
Estado de Variación en la Hacienda Pública / Patrimonio  
Del 30 de Septiembre 2015 al 30 de Septiembre de 2016  
(pesos)

Concepto	Hacienda Pública/Patrimonio Contribuido	Hacienda Pública/Patrimonio Generado de Ejercicios Anteriores	Hacienda Pública/Patrimonio Generado del Ejercicio	Ajustes por Cambios de Valor	TOTAL
<b>Rectificaciones de Resultados de Ejercicios Anteriores</b>	<b>58,550,637</b>	<b>-65,957,215</b>	<b>8,203,440</b>	<b>98,931,228</b>	<b>99,728,090</b>
<b>Patrimonio Neto Inicial Ajustado del Ejercicio</b>	<b>0</b>	<b>0</b>	<b>0</b>	<b>0</b>	<b>0</b>
Aportaciones	0	0	0	0	0
Donaciones de Capital	0	0	0	0	0
Actualización de la Hacienda Pública/Patrimonio	0	0	0	0	0
<b>Variaciones de la Hacienda Pública/Patrimonio Neto del Ejercicio</b>	<b>0</b>	<b>25,236,520</b>	<b>21,667,363</b>	<b>0</b>	<b>46,903,883</b>
Resultados del Ejercicio (Ahorro/Desahorro)	0	0	29,870,803	0	29,870,803
Resultados de Ejercicios Anteriores	0	25,236,520	-8,203,440	0	17,033,080
Revalúos	0	0	0	0	0
Reservas	0	0	0	0	0
<b>Hacienda Pública/Patrimonio Neto Final del Ejercicio 2015</b>	<b>58,550,637</b>	<b>-40,720,695</b>	<b>29,870,803</b>	<b>98,931,228</b>	<b>146,631,973</b>
<b>Cambios en la Hacienda Pública/Patrimonio Neto del Ejercicio 2014</b>	<b>103,000</b>	<b>0</b>	<b>0</b>	<b>0</b>	<b>103,000</b>
Aportaciones	0	0	0	0	0
Donaciones de Capital	103,000	0	0	0	103,000
Actualización de la Hacienda Pública/Patrimonio	0	0	0	0	0
<b>Variaciones de la Hacienda Pública/Patrimonio Neto del Ejercicio</b>	<b>0</b>	<b>8,128,845</b>	<b>-26,930,604</b>	<b>0</b>	<b>-18,801,759</b>
Resultados del Ejercicio (Ahorro/Desahorro)	0	8,128,845	2,940,199	0	11,069,044
Resultados de Ejercicios Anteriores	0	0	-29,870,803	0	-29,870,803
Revalúos	0	0	0	0	0
Reservas	0	0	0	0	0
<b>Saldo Neto en la Hacienda Pública / Patrimonio 2016</b>	<b>58,653,637</b>	<b>-32,591,850</b>	<b>2,940,199</b>	<b>98,931,228</b>	<b>127,933,214</b>

Bajo protesta de decir verdad declaramos que los Estados Financieros y sus Notas son razonablemente correctos y responsabilidad del emisor

ELABORÓ

C.P. LETICIA JIMENEZ XOSPA  
ENCARGADA DEL DESPACHO DE LA SUBDIRECCIÓN DE  
PRESUPUESTO Y CONTABILIDAD OF.DG/147/2016

AUTORIZÓ

C. MARIA EUGENIA CORONA MUÑOZ  
DIRECTORA DE ADMINISTRACIÓN Y FINANZAS



INSTITUTO NACIONAL DE LAS PERSONAS ADULTAS MAYORES  
SUBDIRECCIÓN DE PRESUPUESTO Y CONTABILIDAD

**NOTAS A LOS ESTADOS FINANCIEROS  
AL 30 DE SEPTIEMBRE DE 2016**

En cumplimiento al Art. 46 y 49 de la Ley de Contabilidad, se acompañan las notas a los Estados Financieros teniendo presente los postulados de revelación suficiente e importancia relativa con la finalidad, que la información sea de mayor utilidad para los usuarios.

**a) NOTAS DE DESGLOSE**

**I. “Notas al Estado de Situación Financiera”**

**Activo**

**Nota 1**

**Efectivo y Equivalentes**

<b>RUBRO</b>	<b>2016</b>	<b>2015</b>	<b>VARIACIÓN</b>	<b>%</b>
Caja	339,457	381,042	-41,585	-10.91
Bancos	4,684,113	2,759,928	1,924,185	69.72
Inversiones en Acciones y Valores	4,575,345	25,076,437	-20,501,092	-81.75
<b>SUMA:</b>	<b>9,598,915</b>	<b>28,217,407</b>	<b>-18,618,492</b>	<b>-65.98</b>

La disminución en la disponibilidad de efectivo y valores con relación al ejercicio anterior se originó principalmente a la calendarización de los recursos para el periodo.

El saldo de Bancos e Inversiones en Acciones y Valores se encuentra en resguardo en un 100% en la Institución financiera Banco Santander (México) S.A., Institución de Banca Múltiple Grupo Financiero Santander México.

**Inversiones en Acciones y Valores**

Santander Cuenta No. 65-50158526-6	21
Santander Cuenta No. 65-50104330-6	3,433,091
Santander Cuenta No. 65-50101831-8	8,573
Santander Cuenta No. 66-50110626-1	1,133,660
<b>SUMA:</b>	<b>4,575,345</b>

**INSTITUTO NACIONAL DE LAS PERSONAS ADULTAS MAYORES  
SUBDIRECCIÓN DE PRESUPUESTO Y CONTABILIDAD**

El saldo de Caja corresponde a los fondos fijos y/o revolventes asignados a las diferentes áreas que conforman el Instituto, los cuales cuentan con el resguardo que se encuentra en custodia en el área de Tesorería de la Institución y se integra como sigue.

<b>NOMBRE</b>	<b>ESTADO</b>	<b>IMPORTE</b>
<b>Áreas Foráneas</b>		
Máyela Silva Rodríguez	Aguascalientes	7,000
Alberto Bravo Quintero	Baja California Norte	7,000
Alma Susana Aguilar Acevedo	Baja California Sur	7,000
Francisco Daniel Barreda Puga	Campeche	5,303
Ester Labastida González	Chalco, Edo. De México	2,000
Fernando Gutiérrez Sirvent	Chiapas	7,000
Ramón Armando Muela Núñez	Chihuahua	7,000
Ramiro Dávila Fuentes	Coahuila	7,000
Imelda Lino Peregrina	Colima	7,000
Alester Barrientos Marroquín	Cuatla, Morelos	2,000
Flor María Díaz González	Durango	7,000
Carlos Alejandro Castañeda Hdez.	Edo. De México	7,000
Estela Romero Lara	Guanajuato	7,000
María Del Carmen Alvarado Méndez	Guanajuato	18,000
Sandra Belkys Ocampo Hernández	Guerrero	6,820
Alejandro Mariel Díaz	Hidalgo	7,000
Carlos Brugada Echeverría	Jalisco	7,000
Adriana Pérez Ceballos	Jerez, Zacatecas	18,000
Ma. Cruz Rocha Zúñiga	León, Guanajuato	2,000
Abdías Toledo Bucio	Michoacán	7,000
Carla Liliana Buendía Guzmán	Morelos	7,000
Mónica Sabrina Sánchez Enríquez	Nayarit	7,000
Sonia González Quintana	Nuevo León	7,000
Blanca Azucena Villanueva Abraham	Oaxaca	7,000
María Del Pilar Pimentel Peláez	Orizaba, Veracruz	2,000
Malco Ramírez Martínez	Puebla	7,000
Norma Jiménez De León	Quintana Roo	7,000
María Isabel Gómez Fernández Galán	San Luis Potosí	7,000
Erika Selene Apodaca Leyva	Sinaloa	7,000
Manuel Tapia Fonllem	Sonora	7,000

**INSTITUTO NACIONAL DE LAS PERSONAS ADULTAS MAYORES  
SUBDIRECCIÓN DE PRESUPUESTO Y CONTABILIDAD**

German Arturo Gutiérrez Cortes	Tabasco	6,850
Luz Elena Rodríguez Rodríguez	Tamaulipas	7,000
Evelio Javier Contreras	Tuxtepec, Oaxaca	18,000
Nayelli Yoltzin Vera Brizuela	Veracruz	11,000
Minelia Elvira De Jesús Canto Lara	Yucatán	7,000
Patricia Frausto Ortiz	Zacatecas	7,000
Sonia Flores Martínez	Zihuatanejo	2,000
<b>Subtotal Área Foránea:</b>		<b>268,973</b>

**Áreas Locales**

María Eugenia Corona Muñoz	Dirección General y Dir. De Admón. y Finanzas	10,000
Humberto Paladino Valdovinos	Órgano Interno De Control	5,000
Joel Clímaco Toledo	Dirección de Programas Estatales	5,000
Miguel Ángel Elguea Neria	Sub. de Admón. y Desarrollo de Personal	5,000
José Cleofás Arenas Zamarripa	Sub. de Comunicación Social	5,000
Bárbara Bernés Fentanes	Sub. de Concertación y Promoción	3,000
Leticia Pang Molina	Sub. de Planeación, Sistemas y Evaluación	5,000
Nieves Marina Cruz Jiménez	Sub. de Recursos Mat. Y S.G.	5,000
Jorge Luis Castillo Quintal	Sub. Jurídica	4,484
Oscar Octavio Hernández Rodríguez	Depto. de Afiliación	4,000
María Teresa Guerrero Gutiérrez	Depto. de Gestión y Seguimiento	3,000
Rosalba Juárez Soria	Depto. De Promoción y Desarrollo Comunitario	1,500
Rubén Núñez Flores	Depto. de Recreación Física y Deporte	1,500
Claudia Verónica Soto Morga	Depto. Enseñanza Investigación e Información	1,000
Rodolfo Ávila Lombera	Depto. Técnico de Unidades Gerontológicas	2,000
Marcela Adriana Vega Álvarez	Alabama	1,000
María De Los Ángeles Flores Torres	Cerro San Andrés	1,000
Angélica Hernández Renedo	Corpus Crhisti	1,000
Lilía Flores Abad	Dr. Atl	1,000
Virginia Ortiz Hernández	Gemelos	1,000
María Ramírez Villanueva	Héroes del 47	1,000
Guadalupe Hernández Valeriano	Mitla	1,000
Abelardo Valdez Palacios	Moras	1,000
Martha Galicia Flores	Nebraska	2,000
<b>Subtotal Área Local:</b>		<b>70,484</b>
<b>Total Caja:</b>		<b>339,457</b>



**INSTITUTO NACIONAL DE LAS PERSONAS ADULTAS MAYORES  
SUBDIRECCIÓN DE PRESUPUESTO Y CONTABILIDAD**

**Nota 2**

**Bienes Disponibles para su Transformación o Consumo (Inventarios)**

El registro en la cuenta se refiere al control de inventarios de los bienes de consumo, artículos de oficina, limpieza y ferretería disponibles para abastecer los requerimientos de las áreas que conforman la estructura del Instituto. Las entradas y salidas se valúan por el método de "Costo Promedio".

Almacenes					
RUBRO	2016	2015	VARIACIÓN	%	
Almacén	3,363,968	3,861,567	-497,599	-12.89	
<b>SUMA:</b>	<b>3,363,968</b>	<b>3,861,567</b>	<b>-497,599</b>	<b>-12.89</b>	

La disminución del 12.89% en relación con el ejercicio anterior se debe al suministro de artículos de oficina, material de limpieza y ferretería requeridas por las diferentes áreas del Instituto para la atención de sus actividades.

**Bienes Muebles, Inmuebles e Intangibles**

Bienes Inmuebles

CONCEPTO	2016	2015
Adquisición:		
<b>Terrenos</b>	10,296,379	10,296,379
Mas:		
Revaluación	22,853,945	22,853,945
<b>Neto Terrenos</b>	<b>33,150,324</b>	<b>33,150,324</b>
<b>Inmuebles</b>	7,179,246	7,179,246
Mas:		
Revaluación	42,793,927	42,793,927
Menos:		
Depreciación	6,850,197	6,850,197
Revaluación de la Depreciación	7,467,929	7,467,929
<b>Neto Inmuebles</b>	<b>35,655,047</b>	<b>35,655,047</b>

**INSTITUTO NACIONAL DE LAS PERSONAS ADULTAS MAYORES  
SUBDIRECCIÓN DE PRESUPUESTO Y CONTABILIDAD**

**Bienes Muebles**

Adquisición:		
<b>Bienes Muebles</b>		
Mobiliario y Equipo	43,721,016	43,766,016
Mas:		
Revaluación	82,053,185	82,053,185
Menos:		
Depreciación	33,299,128	32,741,313
Revaluación de la Depreciación	41,301,901	41,301,900
<b>Neto Mobiliario y Equipo</b>	<b>51,173,172</b>	<b>51,775,988</b>

**Resumen**

Neto Terrenos	33,150,324	33,150,324
Neto Inmuebles	35,655,047	35,655,047
Neto Mobiliario y Equipo	51,173,172	51,775,988
<b>ACTIVO FIJO NETO</b>	<b>119,978,543</b>	<b>120,581,359</b>
<b>VARIACIÓN</b>	<b>-602,816</b>	<b>-0.50%</b>

La disminución global del 0.50% en el Activo Fijo se debe a la depreciación de los bienes adquiridos durante 2010, al ajuste de la depreciación del año 2000 al 2013 de los Bienes Muebles e Inmuebles y a la donación en especie de mobiliario y equipo otorgada por la empresa Jardines del Tiempo, S.A. de C.V., en el mes de mayo 2016.

**Otros Activos Circulantes**

**Nota 3**

<b>RUBRO</b>	<b>2016</b>	<b>2015</b>	<b>VARIACIÓN</b>	<b>%</b>
Cuentas y Documentos por Cobrar	1,265,381	952,483	312,898	32.85
<b>SUMA:</b>	<b>1,265,381</b>	<b>952,483</b>	<b>312,898</b>	<b>32.85</b>

El aumento equivalente al 32.85% en este rubro se debe a la calendarización del otorgamiento de Viáticos y gastos utilizados para el desempeño de las metas y objetivos del Instituto.

**INSTITUTO NACIONAL DE LAS PERSONAS ADULTAS MAYORES  
SUBDIRECCIÓN DE PRESUPUESTO Y CONTABILIDAD**

**Pasivo**

**Nota 4**

**Cuentas por Pagar a Corto Plazo**

<b>RUBRO</b>	<b>2016</b>	<b>2015</b>	<b>VARIACIÓN</b>	<b>%</b>
Tesorería	11,645	56,112	-44,467	-79.25
Fondos Albergues y Delegaciones	0.00	625	-625	-100.00
F.S.T.S.E.	6	0.00	6	0.00
SNTINSEN	16	0.00	16	0.00
Tesofe Reintegros	0.00	379,008	-379,008	-100.00
Delegación Guanajuato	21,618	76,440	-54,822	0.00
Delegación Nayarit	60,500	60,500	0.00	0.00
Ahorro Solidario Trabajadores	24,393	26,866	-2,473	-9.20
Sueldos por Emisión de Cheques (#)	13,812	13,812	0.00	0.00
Retroactivo Rama Administrativa y Medica (#)	10,518	10,517	1	0.01
Primera Exhibición Aguinaldo (#)	258,535	258,536	-1	0.00
Aguinaldo Compensación Garantizada (#)	2,076	2,076	0.00	0.00
Sueldos por Emisión de Cheques 2015 (#)	24,832	0.00	24,832	0.00
Aportacion Patronal Ahorro Solidario	74,629	0.00	74,629	0.00
Compensación Garantizada 2015 (#)	1,779	0.00	1,779	0.00
Aguinaldo Sueldo Base Personal de Baja 2015 (#)	1,028	0.00	1,028	0.00
Aguinaldo Honorarios Personal Baja 2015 (#)	62,263	0.00	62,263	0.00
Retroactivo Rama Admva. y Medica 2015 (#)	0.00	0.00	0.00	0.00
Tiendas ISSSTE	2,184	0.00	2,184	0.00
<b>SUMA:</b>	<b>569,834</b>	<b>884,492</b>	<b>-314,658</b>	<b>-35.57</b>

El ejercicio 2015 muestra adeudos que fueron pagados en el transcurso del ejercicio.

**Notas**

(#) Saldos exigibles a favor de ex trabajadores.

La disminución equivalente al 35.57% que se refleja con relación al ejercicio anterior se debe a los pagos realizados oportunamente.



**INSTITUTO NACIONAL DE LAS PERSONAS ADULTAS MAYORES  
SUBDIRECCIÓN DE PRESUPUESTO Y CONTABILIDAD**

**Nota 5**

Otros Pasivos a Corto Plazo

<b>RUBRO</b>	<b>2,016</b>	<b>2015</b>	<b>VARIACIÓN</b>	<b>%</b>
Impuesto por Pagar	3,360,718	3,652,303	-291,585	-7.98
Aportaciones para Seguridad Social	2,339,329	2,444,048	-104,719	-4.28
Proveedores	3,712	0.00	3,712	0.00
<b>OTROS PASIVOS A CORTO PLAZO</b>	<b>5,703,759</b>	<b>6,096,351</b>	<b>-392,592</b>	<b>-6.44</b>

La disminución equivalente al 6.44% con relación al ejercicio anterior, se debe al pago de las obligaciones por impuestos y derechos por parte del Instituto. Se describen a continuación por tipo de impuesto los pasivos a corto plazo que serán pagados con oportunidad.

**Impuesto por Pagar**

ISPT e Impuestos Sobre Nomina	3,011,886
Retención ISR	166,439
Retención IVA	182,393
<b>TOTAL:</b>	<b>3,360,718</b>

**II.) “Notas al Estado de Actividades”**

Ingresos de la Gestión

<b>RUBRO</b>	<b>2016</b>	<b>2015</b>	<b>VARIACIÓN</b>	<b>%</b>
Cuotas de Recuperación	1,229,762	1,118,348	111,463	9.97
Aportaciones de Particulares	1,088,582	327,257	761,326	232.64
Donativos en Especie		35,000		
<b>TOTAL DE INGRESOS DE LA GESTION</b>	<b>2,318,344</b>	<b>1,480,605</b>	<b>872,789</b>	<b>58.95</b>

El aumento del 58.95% con relación al ejercicio anterior corresponde a las cuotas de recuperación, por los servicios que proporcionó el Instituto durante el periodo Enero-Septiembre 2016.

**INSTITUTO NACIONAL DE LAS PERSONAS ADULTAS MAYORES  
SUBDIRECCIÓN DE PRESUPUESTO Y CONTABILIDAD**

Transferencias, Asignaciones, Subsidios y Otras Ayudas.

<b>RUBRO</b>	<b>2016</b>	<b>2015</b>	<b>VARIACIÓN</b>	<b>%</b>
Capítulo 1000	160,079,774	168,369,159	-8,289,385	-4.92
Capítulo 2000	17,354,206	16,099,823	1,254,383	7.79
Capítulo 3000	62,923,351	83,675,101	-20,751,750	-24.80
Capítulo 4000	13,653,096	0	13,653,096	
<b>SUMA SUBSIDIO RECIBIDO:</b>	<b>254,010,427</b>	<b>268,144,083</b>	<b>-14,133,656</b>	<b>-5.27</b>

La disminución del 5.27% con relación al ejercicio inmediato anterior corresponde al presupuesto autorizado por el periodo de Enero-Septiembre 2016.

El subsidio recibido del periodo Enero-Septiembre 2016 muestra una diferencia de \$121,617.00 con respecto al Estado Analítico de Ingresos debido que las CL'C de dicho monto fueron tramitadas el día 28 de Septiembre e ingresaron a banco el día 03 del mes de Octubre del mismo año.

Gastos de Funcionamiento

<b>RUBRO</b>	<b>2016</b>	<b>2015</b>	<b>VARIACIÓN</b>	<b>%</b>
Servicios Personales	161,312,726	163,008,671	-1,695,945	-1.04
Materiales y Suministros	15,296,803	14,779,290	517,513	3.50
Servicios Generales	61,269,907	61,436,562	-166,655	-0.27
Transferencias, Asignaciones, Subsidios Otras Ayudas.	14,979,774	0	14,979,774	
<b>SUMA:</b>	<b>252,859,210</b>	<b>239,224,523</b>	<b>13,634,687</b>	<b>5.70</b>

El aumento del 5.70% con relación al ejercicio anterior se debió a la calendarización del gasto y al aumento del capítulo 4000 (Transferencias, Asignaciones, Subsidios y Otras Ayudas).

Las erogaciones del ejercicio presupuestal durante el periodo, ascendieron a un total de \$252,859,210.00 distribuidos en los capítulos de gasto señalados de los cuales el capítulo de servicios personales incluye el total de la plantilla de personal autorizada al instituto en su estructura orgánica sujeta al tabulador de sueldos autorizado.

En el caso de los capítulos de Materiales y Suministros y Servicios Generales la erogación incluye la adquisición de los bienes de consumo para abastecer los requerimientos de papelería, y artículos de oficina para las oficinas que conforman la estructura Orgánica del Instituto, las licencias y rentas de los programas informáticos en uso, así como el pago de los honorarios por servicios externos entre otros auditores externos.

**INSTITUTO NACIONAL DE LAS PERSONAS ADULTAS MAYORES  
SUBDIRECCIÓN DE PRESUPUESTO Y CONTABILIDAD**

**Resultado Neto del Ejercicio.**

<b>RUBRO</b>	<b>2016</b>	<b>2015</b>	<b>VARIACIÓN</b>	<b>%</b>
Ingresos Propios	2,318,344	1,480,605	837,789	56.58
más Subsidio recibido	254,010,427	268,144,083	-14,133,656	-5.27
<b>Suman los Ingresos</b>	<b>256,328,771</b>	<b>269,624,688</b>	<b>-13,295,867</b>	<b>-4.93</b>
Menos:				
Gastos de Funcionamiento	237,879,436	239,224,523	-1,345,087	-0.56
Ayudas Sociales	14,979,774	0	14,979,774	0.00
Depreciación	529,362	529,362	0	0.00
<b>Resultado del ejercicio</b>	<b>2,940,199</b>	<b>29,870,803</b>	<b>-26,930,554</b>	<b>-90.16</b>

En el periodo se observó un superávit menor con relación al ejercicio anterior originado por la calendarización de los recursos por parte de la Secretaría de Hacienda y Crédito Público.

**III.) “Notas al Estado de Variaciones en la Hacienda Pública/Patrimonio”**

<b>RUBRO</b>	<b>2016</b>	<b>2015</b>	<b>VARIACIÓN</b>	<b>%</b>
Patrimonio Contribuido	58,653,637	58,550,637	103,000	0.18
Patrimonio Generado de ejercicios anteriores	-32,591,850	-40,720,695	8,128,845	-19.96
Patrimonio Generado del ejercicio	2,940,199	29,870,803	-26,930,604	-90.16
Ajustes por cambios de valor	98,931,228	98,931,228	0	0.00
<b>Total</b>	<b>127,933,214</b>	<b>146,631,973</b>	<b>-18,698,759</b>	<b>-12.75</b>

Durante el periodo Enero-Septiembre se obtuvo una disminución debido a la calendarización del presupuesto.

**INSTITUTO NACIONAL DE LAS PERSONAS ADULTAS MAYORES  
SUBDIRECCIÓN DE PRESUPUESTO Y CONTABILIDAD**

**IV.) “Notas al Estado de Flujos de Efectivo”**

El análisis de los saldos iniciales y finales que figuran en la última parte del Estado de Flujo de Efectivo en la cuenta de efectivo y equivalentes es como sigue:

<b>Concepto</b>	<b>2016</b>	<b>2015</b>	<b>Variación</b>
Efectivo	339,457	381,042	-41,585
Bancos	4,684,113	2,759,928	1,924,185
Inversiones temporales (hasta 3 meses)	4,575,345	25,076,437	-20,501,092
<b>Total de Efectivo y Equivalentes</b>	<b>9,598,915</b>	<b>28,217,407</b>	<b>-18,618,492</b>

Muestra el efectivo generado y utilizado en las actividades de operación, inversión y financiación durante el periodo Enero-Septiembre 2016 indica el efecto neto de los movimientos sobre el efectivo y las otras partidas equivalentes al efectivo.

**b) NOTAS DE MEMORIA (Cuentas de Orden)**

En las cuentas de orden se registran movimientos de valores que no afectan o modifican el balance, sin embargo, su incorporación en libros es necesaria con fines de recordatorio contable, de control para consignar sus derechos o responsabilidades contingentes que puedan o no presentarse en el futuro.

**Juicios Laborales en Proceso.**

Corresponden a los juicios que se tienen con motivo de las demandas laborales en contra del INAPAM.

Los Cálculos monetarios son efectuados por la Subdirección de Administración y Desarrollo de Personal.

**Procedimientos Administrativos en Responsabilidad.**

El seguimiento y cálculo de los montos corresponde al órgano Interno de Control en el INAPAM.

**Juicios Civiles.**

Por su naturaleza los juicios en materia civil pueden sufrir variaciones en la liquidación de la sentencia.



## INSTITUTO NACIONAL DE LAS PERSONAS ADULTAS MAYORES SUBDIRECCIÓN DE PRESUPUESTO Y CONTABILIDAD

### **d) NOTAS DE GESTIÓN ADMINISTRATIVA.**

#### 1. Introducción

Los Estados Financieros del Instituto Nacional de las Personas Adultas Mayores, proveen de información financiera a los principales usuarios de la misma, al congreso y a los ciudadanos.

Los Estados Financieros, contabilizan los eventos y las transacciones económicas cuantificables de las operaciones expresadas y contabilizadas en moneda nacional, producto de su gestión presupuestaria.

#### 2. Panorama Económico y Financiero

El objetivo del presente documento es la revelación del contexto y de los aspectos económicos-financieros más relevantes que influyeron en las decisiones del periodo, y que fueron considerados en la elaboración de los estados financieros para la mayor comprensión de los mismos y sus particularidades.

#### 3. Autorización e Historia

El Instituto es un Organismo Público Descentralizado de la Administración Pública Federal con personalidad jurídica y Patrimonio propio, creado por la Ley de los Derechos de las Personas Adultas Mayores, de acuerdo al título quinto, que comprende los artículos 24 al 42, publicado en el Diario Oficial de la Federación el 21 de junio de 2002; se actualizó y publicó en el Diario Oficial de la Federación los días 26 de enero de 2005 y 25 de junio de 2009.

#### 4. Organización y Objeto Social

El Instituto tiene por Objeto general coordinar, promover, apoyar, fomentar, vigilar y evaluar las acciones públicas, estrategias y programas que se deriven de ella. El Instituto procurará el desarrollo humano integral de las personas adultas mayores, entendiéndose por éste, el proceso tendiente a brindar a este sector de la población, actividades productivas, retribuciones justas, asistencia y las oportunidades necesarias para alcanzar niveles de bienestar y una vida digna y con calidad, orientando a reducir las desigualdades externas y las inquietudes de género, evitando su discriminación por edad, que asegure sus necesidades básicas y desarrolle su capacidad e iniciativas en un entorno social incluyente.

El Director General del Instituto, es nombrado y removido por el Presidente de la República, o a Indicación de éste a través del Coordinador de Sector por el Consejo Directivo y deberá cumplir con los requisitos Señalados en el artículo 21 de la Ley Federal de las Entidades Paraestatales. El Director General tendrá la representación legal, trámite y resolución de los asuntos del Instituto, y para el ejercicio de sus funciones y el despacho de los asuntos y actos que le competan, cuenta con las siguientes unidades administrativas a que se refiere el Estatuto.

## INSTITUTO NACIONAL DE LAS PERSONAS ADULTAS MAYORES SUBDIRECCIÓN DE PRESUPUESTO Y CONTABILIDAD

### **I. Direcciones:**

- a) Administración y Finanzas;
- b) de Atención Geriátrica; y
- c) de Programas Estatales.

### **II. Subdirecciones:**

- a) Jurídica;
- b) Certificación y Supervisión;
- c) de Concertación y Promoción;
- d) de Administración y Desarrollo de Personal;
- e) de Presupuesto y Contabilidad;
- f) de Recursos Materiales y Servicios Generales;
- g) de Planeación, Sistemas y Evaluación;
- h) de Comunicación Social;

### **III. Coordinaciones Regionales**

- a) Norte;
- b) Centro;
- c) Sur, y

### **IV. Delegaciones Estatales.**

#### 5. Bases de Preparación de los Estados Financieros

Los Estados Financieros del Instituto Nacional de las Personas Adultas Mayores se elaboran en base a la Ley General de Contabilidad Vigente, por el Manual de Contabilidad Gubernamental para el sector Paraestatal, emitido por la Secretaría de Hacienda y Crédito Público, a través de la Unidad de Contabilidad Gubernamental e Informes sobre la Gestión Pública. Cada una de las normas se aplica de conformidad con lo dispuesto en el Marco conceptual y los postulados básicos de la misma Ley, las entradas y salidas de almacén se encuentran valuadas a costo promedio tomando en cuenta el flujo físico de los productos, este método se aplica cuando existe variación de precios de artículos que se adquieren repetitivamente.

#### Postulados Básicos:

- 1) Sustancia Económica.
- 2) Entes Públicos.
- 3) Existencia Permanente.
- 4) Revelación Suficiente.
- 5) Importancia Relativa.
- 6) Registro e Integración Presupuestaria.
- 7) Consolidación de la Información Financiera
- 8) Devengo Contable
- 9) Valuación
- 10) Dualidad Económica
- 11) Consistencia

## INSTITUTO NACIONAL DE LAS PERSONAS ADULTAS MAYORES SUBDIRECCIÓN DE PRESUPUESTO Y CONTABILIDAD

El registro de las operaciones contables está sujeto a la Ley General de Contabilidad Gubernamental en cumplimiento del artículo 7 en el que se establece que los entes públicos adoptarán e implementarán, con carácter de obligatorio, las decisiones que tome el consejo.

### Características del Sistema de Contabilidad Gubernamental (SCG)

El Sistema de Contabilidad Gubernamental implementado cumple con lo dispuesto en el artículo 19 de la Ley General de Contabilidad Gubernamental, reúne las normas y procedimientos emitidos por el Consejo de Armonización Contable CONAC por lo que el registro de las operaciones e información que emite son responsabilidad de la Administración.

### 6.- Políticas de Contabilidad Significativas

La entidad reconoció hasta el 31 de diciembre de 2007 los efectos de la inflación financiera, de conformidad con los lineamientos establecidos en la circular técnica nif-06-bis-a, aplicable a entidades paraestatales no lucrativas (apartado d) emitida por la Secretaría de Hacienda y Crédito Público y de la Secretaría de la Función Pública, la cual establece que debe efectuarse la actualización de los inventarios, de los inmuebles, mobiliario y equipo y su correspondiente depreciación acumulada y del ejercicio de acuerdo al Índice Nacional de Precios al Consumidor publicado por el Banco de México; sin embargo, a partir de 2008 la entidad interrumpió este procedimiento debido al entorno no inflacionario

Los Materiales y Artículos de Consumo se registran a costo de adquisición y se valúan a precio promedio.

Las relaciones laborales se regulan conforme a lo establecido en el apartado "B" del Artículo 123 Constitucional, por lo que las pensiones de retiro de los Servidores Públicos son asumidas en su totalidad por el Instituto de Seguridad y Servicios Sociales de los Trabajadores del Estado (ISSSTE).

La asignación presupuestal para gastos de operación e inversión, se registra como ingreso para ser aplicado a los costos de programas de operación de la entidad y como aportaciones al patrimonio, respectivamente.

El Instituto no es contribuyente del Impuesto Sobre la Renta de acuerdo al artículo 79 fracción XXIII y XXIV de la ley en materia, no está sujeto a la ley del Impuesto al Valor Agregado, debido a que no efectúa actos gravados para efectos de esta contribución. El IVA pagado en adquisiciones de bienes y servicios se adiciona a la inversión o al gasto, está sujeto al Código Financiero del Distrito Federal, de conformidad a los artículos 155 fracción III, 78 y 196, está obligado a realizar aportaciones al Instituto de Seguridad y Servicios Sociales de los Trabajadores del Estado (ISSSTE), así como a efectuar aportaciones al FOVISSSTE Y SAR.

**INSTITUTO NACIONAL DE LAS PERSONAS ADULTAS MAYORES  
SUBDIRECCIÓN DE PRESUPUESTO Y CONTABILIDAD**


El cálculo de la depreciación se realiza por el método de Línea Recta aplicando los siguientes porcentajes:

<b>CONCEPTO</b>	<b>%</b>
CONSTRUCCIONES	5
MOBILIARIO Y EQUIPO DE ADMINISTRACIÓN	10
MAQUINARIA, HERRAMIENTAS Y APARATOS	35
VEHICULOS Y EQUIPO DE TRANSPORTE	25
EQUIPO E INSTRUMENTAL MÉDICO	10
COLECCIONES CIENTÍFICAS, ARTÍSTICAS Y CULTURALES	10
EQUIPO DE COMPUTO	30
EQUIPOS Y APARATOS DE COMUNICACIÓN Y TEL.	10

Bajo Protesta de decir Verdad declaramos que los Estados Financieros y sus notas son razonables y responsabilidad del Instituto Nacional de las Personas Adultas Mayores.

**Elaboró**

**Autorizó**

  
C. P. LETICIA JIMÉNEZ XOSPA  
ENCARGADA DEL DESPACHO DE LA  
SUBDIRECCIÓN DE PRESUPUESTO Y  
CONTABILIDAD MEDIANTE OFICIO NÚMERO  
DG/147/2016 DE FECHA 01 DE AGOSTO DE 2016

  
C. MARIA EUGENIA CORONA MUÑOZ  
DIRECTORA DE ADMINISTRACIÓN Y  
FINANZAS