



CONCEPTO	Año		CONCEPTO	Año		
	2016	2015		2016	2015	
ACTIVO			PASIVO			
Activo Circulante			Pasivo Circulante			
Efectivo y Equivalentes Nota 1	9,449,972	21,573,857	Cuentas por Pagar a Corto Plazo Nota 4	400,367	569,157	
Almacenes Nota 2	2,318,897	809,174	Otros Pasivos a Corto Plazo Nota 5	4,564,536	5,889,307	
Otros Activos Circulantes Nota 3	820,128	1,066,681	Total de Pasivos Circulantes	4,964,903	6,458,464	
Total de Activos Circulantes	12,588,997	23,449,712	Pasivo No Circulante			
Activo No Circulante			Cuentas por Pagar a Largo Plazo	0	0	
Inversiones Financieras a Largo Plazo	0	0	Documentos por Pagar a Largo Plazo	0	0	
Derechos a Recibir Efectivo o Equivalentes a Largo Plazo	0	0	Deuda Pública a Largo Plazo	0	0	
Bienes Inmuebles, Infraestructura y Construcciones en Proceso	83,123,497	83,123,497	Pasivos Diferidos a Largo Plazo	0	0	
Bienes Muebles	125,745,202	125,819,202	Fondos y Bienes de Terceros en Garantía y/o Administración a Largo Plazo	0	0	
Activos Intangibles	0	0	Provisiones a Largo Plazo	0	0	
Depreciación, Deterioro y Amortización Acumulada de Bienes	-88,640,248	-88,008,432	Total de Pasivos No Circulantes	0	0	
Activos Diferidos	0	0	TOTAL DEL PASIVO	4,964,903	6,458,464	
Estimación por Pérdida o Deterioro de Activos no Circulantes	0	0	HACIENDA PÚBLICA/ PATRIMONIO			
Otros Activos no Circulantes	0	0	Hacienda Pública/Patrimonio Contribuido	58,550,637	58,550,637	
Total de Activos No Circulantes	120,228,451	120,934,267	Aportaciones	48,021,892	48,021,892	
TOTAL DEL ACTIVO	132,817,448	144,383,979	Donaciones de Capital	10,528,745	10,528,745	
			Actualización de la Hacienda Pública / Patrimonio	0	0	
			Hacienda Pública/Patrimonio Generado	69,301,908	79,374,878	
			Resultados del Ejercicio (Ahorro / Desahorro)	2,962,530	21,164,345	
			Resultados de Ejercicios Anteriores	-32,591,850	-40,720,695	
			Revalúos	98,931,228	98,931,228	
			Reservas	0	0	
			Rectificaciones de Resultados de Ejercicios Anteriores	0	0	
			Exceso o insuficiencia en la Actualización de la Hacienda Pública/Patrimonio	0	0	
			Resultado por Posición Monetaria	0	0	
			Resultado por Tenencia de Activos no Monetarios	0	0	
			Total Hacienda Pública/ Patrimonio	127,852,545	137,925,515	
			TOTAL DEL PASIVO Y HACIENDA PÚBLICA /	132,817,448	144,383,979	
			CUENTAS DE ÓRDEN	Nota 8	2016	2015
			Juicios Laborales en Proceso		61,227,452	54,285,744
			Procedimientos Administrativos en Responsabilidad		4,913,523	4,913,523
			Juicios Civiles		12,465,095	12,465,095

Bajo protesta de decir verdad declaramos que los Estados Financieros y sus Notas son razonablemente correctos y responsabilidad del emisor


C.P. LETICIA JIMENEZ KOSPA
JEFA DEL DEPARTAMENTO DE
CONTABILIDAD


Lic. MARCELA LUCILA PEREZ VEGA
SUBDIRECTORA DE
PRESUPUESTO Y CONTABILIDAD


C. MARIA EUGENIA CORONA MUÑOZ
DIRECTORA DE ADMINISTRACIÓN Y FINANZAS

Concepto	Origen	Aplicación	Concepto	Origen	Aplicación
ACTIVO	13,002,254	1,509,723	PASIVO	0	1,493,561
Activo Circulante	12,370,438	1,509,723	Pasivo Circulante	0	1,493,561
Efectivo y Equivalentes	12,123,885	0	Cuentas por Pagar a Corto Plazo	0	168,790
Derechos a Recibir Efectivo o Equivalentes	0	0	Documentos por Pagar a Corto Plazo	0	0
Derechos a Recibir Bienes o Servicios	0	0	Porción a Corto Plazo de la Deuda Pública a Largo	0	0
Inventarios	0	0	Títulos y Valores a Corto Plazo	0	0
Almacenes	0	1,509,723	Pasivos Diferidos a Corto Plazo	0	0
Estimación por Pérdida o Deterioro de Activos Circulantes	0	0	Fondos y Bienes de Terceros en Garantía y/o Administración a Corto Plazo	0	0
Otros Activos Circulantes	246,553	0	Provisiones a Corto Plazo	0	0
			Otros Pasivos a Corto Plazo	0	1,324,771
Activo No Circulante	631,816	0	Pasivo No Circulante	0	0
Inversiones Financieras a Largo Plazo	0	0	Cuentas por Pagar a Largo Plazo	0	0
Derechos a Recibir Efectivo o Equivalentes a Largo	0	0	Documentos por Pagar a Largo Plazo	0	0
Bienes Inmuebles, Infraestructura y Construcciones en Bienes Muebles	0	0	Deuda Pública a Largo Plazo	0	0
Activos Intangibles	0	0	Pasivos Diferidos a Largo Plazo	0	0
Depreciación, Deterioro y Amortización Acumulada de Bienes	631,816	0	Fondos y Bienes de Terceros en Garantía y/o en Administración a Largo Plazo	0	0
Activos Diferidos	0	0	Provisiones a Largo Plazo	0	0
Estimación por Pérdida o Deterioro de Activos no Circulantes	0	0			
Otros Activos no Circulantes	0	0	HACIENDA PÚBLICA/ PATRIMONIO	8,128,845	18,201,815
			Hacienda Pública/Patrimonio Contribuido	0	0
			Aportaciones	0	0
			Donaciones de Capital	0	0
			Actualización de la Hacienda Pública / Patrimonio	0	0
			Hacienda Pública/Patrimonio Generado	8,128,845	18,201,815
			Resultados del Ejercicio (Ahorro / Desahorro)	0	18,201,815
			Resultados de Ejercicios Anteriores	8,128,845	0
			Revalúos	0	0
			Reservas	0	0
			Rectificaciones de Resultados de Ejercicios	0	0
			Exceso o Insuficiencia en la Actualización de la Hacienda Pública/Patrimonio	0	0
			Resultado por Posición Monetaria	0	0
			Resultado por Tenencia de Activos no Monetarios	0	0

Bajo protesta de decir verdad declaramos que los Estados Financieros y sus Notas son razonablemente correctos y responsabilidad del emisor

C.P. LETICIA JIMÉNEZ XOSPA
JEFA DEL DEPARTAMENTO DE
CONTABILIDAD

Lic. MARCELA LUCILA PEREZ VEGA
SUBDIRECTORA DE
PRESUPUESTO Y CONTABILIDAD

C. MARIA EUGENIA CORONA MUÑOZ
DIRECTORA DE ADMINISTRACIÓN Y FINANZAS

Concepto	2016	2015	Concepto	2016	2015
Flujos de Efectivo de las Actividades de Gestión			Flujos de Efectivo de las Actividades de Inversión		
Origen	65,310,756	81,099,940	Origen	0	0
Impuestos	0	0	Contribuciones de Capital	0	0
Contribuciones de mejoras	0	0	Bienes Inmuebles, Infraestructura y Construcciones en Proceso	0	0
Derechos	0	0	Bienes Muebles	0	0
Productos de Tipo Corriente	0	0	Otros	0	0
Aprovechamientos de Tipo Corriente	0	0			
Ingresos por Venta de Bienes y Servicios	530,672	438,856	Aplicación	0	0
Ingresos no Comprendidos en las Fracciones de la Ley de Ingresos Causados en Ejercicios Fiscales Anteriores	0	0	Bienes Inmuebles, Infraestructura y Construcciones en Proceso	0	0
Participaciones y Aportaciones	0	0	Bienes Muebles	0	0
Transferencias, Asignaciones y Subsidios y Otras ayudas	64,780,084	80,661,084	Otros	0	0
Otros Ingresos y Beneficios	0	0			
			Flujos Netos de Efectivo por Actividades de Inversión	0	0
Aplicación	62,171,772	59,759,141	Flujo de Efectivo de las Actividades de Financiamiento		
Servicios Personales	51,341,436	49,814,346	Origen	246,553	256,197
Materiales y Suministros	3,262,503	2,816,961	Endeudamiento Neto	0	0
Servicios Generales	7,567,833	7,127,834	Interno	0	0
Transferencias Internas y Asignaciones al Sector Público	0	0	Externo	0	0
Transferencias al resto del Sector Público	0	0	Disminución de Activos Financieros	246,553	202,893
Subsidios y Subvenciones	0	0	Incremento de Otros Pasivos	0	53,304
Ayudas Sociales	0	0			
Pensiones y Jubilaciones	0	0	Aplicación	15,509,422	19,607,156
Transferencias a Fideicomisos, Mandatos y Contratos Análogos	0	0	Servicios de la Deuda	0	0
Transferencias a la Seguridad Social	0	0	Interno	0	0
Donativos	0	0	Externo	0	0
Transferencias al Exterior	0	0	Incremento de Activos Financieros	1,509,723	0
Participaciones	0	0	Disminución de Otros Pasivos	13,999,699	19,607,156
Aportaciones	0	0			
Convenios	0	0	Flujos netos de Efectivo por Actividades de Financiamiento	-15,262,869	-19,350,959
Otros Gastos	0	0			
Flujos Netos de Efectivo por Actividades de Operación	3,138,984	21,340,799	Incremento/Disminución Neta en el Efectivo y Equivalentes al Efectivo	-12,123,885	1,989,840

Bajo protesta de decir verdad declaramos que los Estados Financieros y sus Notas son razonablemente correctos y responsabilidad del emisor

C.P. LETICIA JIMÉNEZ XOSPA
JEFA DEL DEPARTAMENTO
DE CONTABILIDAD

Lic. MARCELA LUCILA PÉREZ VEGA
SUBDIRECTORA DE
PRESUPUESTO Y CONTABILIDAD

C. MARIA EUGENIA CORONA MUÑOZ
DIRECTORA DE ADMINISTRACIÓN Y FINANZAS

INSTITUTO NACIONAL DE LAS PERSONAS ADULTAS MAYORES
Estado Analítico del Activo
Del 1° de Enero al 31 de Marzo de 2016
(Pesos)

Concepto	Saldo Inicial 1	Cargos del Periodo 2	Abonos del Periodo 3	Saldo Final 4=(1+2-3)	Variación del Periodo (4-1)
ACTIVO					
Activo Circulante	14,166,921	272,857,380	274,435,304	12,588,997	-1,577,924
Efectivo y Equivalentes	10,860,063	271,471,665	272,881,756	9,449,972	-1,410,091
Derechos a Recibir Efectivo o Equivalentes	0	0	0	0	0
Derechos a Recibir Bienes o Servicios	0	0	0	0	0
Inventarios	0	0	0	0	0
Almacenes	2,698,643	0	379,746	2,318,897	-379,746
Estimación por Pérdida o Deterioro de Activos Circulantes	0	0	0	0	0
Otros Activos Circulantes	608,215	1,385,715	1,173,802	820,128	211,913
Activo No Circulante	120,404,905	74,000	250,454	120,228,451	-176,454
Inversiones Financieras a Largo Plazo	0	0	0	0	0
Derechos a Recibir Efectivo o Equivalentes a Largo Plazo	0	0	0	0	0
Bienes Inmuebles, Infraestructura y Construcciones en Proceso	83,123,497	0	0	83,123,497	0
Bienes Muebles	125,819,202	0	74,000	125,745,202	-74,000
Activos Intangibles	0	0	0	0	0
Depreciación, Deterioro y Amortización Acumulada de Bienes	-88,537,794	74,000	176,454	-88,640,248	-102,454
Activos Diferidos	0	0	0	0	0
Estimación por Pérdida o Deterioro de Activos no Circulantes	0	0	0	0	0
Otros Activos no Circulantes	0	0	0	0	0
TOTAL DEL ACTIVO	134,571,826	272,931,380	274,685,758	132,817,448	-1,754,378

Bajo protesta de decir verdad declaramos que los Estados Financieros y sus Notas son razonablemente correctos y responsabilidad del emisor

C.P. LETICIA JIMÉNEZ XOSPA
JEFA DEL DEPARTAMENTO
DE CONTABILIDAD

Lic. MARCELA LUCILA PEREZ VEGA
SUBDIRECTORA DE
PRESUPUESTO Y CONTABILIDAD


C. MARIA EUGENIA CORONA MUÑOZ
DIRECTORA DE ADMINISTRACIÓN Y FINANZAS





INSTITUTO NACIONAL DE LAS PERSONAS ADULTAS MAYORES
Estado Analítico de la Deuda y Otros Pasivos
Del 31 de Marzo 2015 al 31 de Marzo de 2016
(Pesos)

Denominación de las Deudas		Moneda de Contratación	Institución o País Acreedor	Saldo Inicial del Periodo	Saldo Final del Periodo
DEUDA PÚBLICA					
Corto Plazo					
Deuda Interna				0	0
Deuda Externa				0	0
Subtotal a Corto Plazo				0	0
Largo Plazo					
Deuda Interna				0	0
Deuda Externa				0	0
Subtotal a Largo Plazo				0	0
Otros Pasivos		Pesos Mexicanos	Varios	6,458,464	4,964,903
Total Deuda y Otros Pasivos				6,458,464	4,964,903

Bajo protesta de decir verdad declaramos que los Estados Financieros y sus Notas son razonablemente correctos y responsabilidad del emisor


C.P. LETICIA JIMÉNEZ XOSPA
JEFA DEL DEPARTAMENTO
DE CONTABILIDAD


Lic. MARCELA LUCILA PEREZ VEGA
SUBDIRECTORA DE
PRESUPUESTO Y CONTABILIDAD


C. MARIA EUGENIA CORONA MUÑOZ
DIRECTORA DE ADMINISTRACIÓN Y FINANZAS

INSTITUTO NACIONAL DE LAS PERSONAS ADULTAS MAYORES
Estado de Variación en la Hacienda Pública / Patrimonio
Del 31 de Marzo 2015 al 31 de Marzo de 2016
(pesos)

Concepto	Hacienda Pública/Patrimonio Contribuido	Hacienda Pública/Patrimonio Generado de Ejercicios Anteriores	Hacienda Pública/Patrimonio Generado del Ejercicio	Ajustes por Cambios de Valor	TOTAL
Rectificaciones de Resultados de Ejercicios Anteriores	58,550,637	-65,957,215	8,203,440	98,931,228	99,728,090
Patrimonio Neto Inicial Ajustado del Ejercicio	0	0	0	0	0
Aportaciones	0	0	0	0	0
Donaciones de Capital	0	0	0	0	0
Actualización de la Hacienda Pública/Patrimonio	0	0	0	0	0
Variaciones de la Hacienda Pública/Patrimonio Neto del Ejercicio	0	25,236,520	12,960,905	0	38,197,425
Resultados del Ejercicio (Ahorro/Desahorro)	0	0	21,164,345	0	21,164,345
Resultados de Ejercicios Anteriores	0	25,236,520	-8,203,440	0	17,033,080
Revalúos	0	0	0	0	0
Reservas	0	0	0	0	0
Hacienda Pública/Patrimonio Neto Final del Ejercicio 2015	58,550,637	-40,720,695	21,164,345	98,931,228	137,925,515
Cambios en la Hacienda Pública/Patrimonio Neto del Ejercicio 2014	0	0	0	0	0
Aportaciones	0	0	0	0	0
Donaciones de Capital	0	0	0	0	0
Actualización de la Hacienda Pública/Patrimonio	0	0	0	0	0
Variaciones de la Hacienda Pública/Patrimonio Neto del Ejercicio	0	8,128,845	-18,201,815	0	-10,072,970
Resultados del Ejercicio (Ahorro/Desahorro)	0	8,128,845	2,962,530	0	11,091,375
Resultados de Ejercicios Anteriores	0	0	-21,164,345	0	-21,164,345
Revalúos	0	0	0	0	0
Reservas	0	0	0	0	0
Saldo Neto en la Hacienda Pública / Patrimonio 2016	58,550,637	-32,591,850	2,962,530	98,931,228	127,852,545

Bajo protesta de decir verdad declaramos que los Estados Financieros y sus Notas son razonablemente correctos y responsabilidad del emisor

C.P. LETICIA JIMÉNEZ XOSPA
JEFA DEL DEPARTAMENTO
DE CONTABILIDAD

Lic. MARCELA LUCILA PEREZ VEGA
SUBDIRECTORA DE
PRESUPUESTO Y CONTABILIDAD

C. MARIA EUGENIA CORONA MUÑOZ
DIRECTORA DE ADMINISTRACIÓN Y FINANZAS

**INSTITUTO NACIONAL DE LAS PERSONAS ADULTAS MAYORES
SUBDIRECCIÓN DE PRESUPUESTO Y CONTABILIDAD**

**NOTAS A LOS ESTADOS FINANCIEROS
AL 31 DE MARZO DE 2016**

En cumplimiento al Art. 46 y 49 de la Ley de Contabilidad, se acompañan las notas a los Estados Financieros teniendo presente los postulados de revelación suficiente e importancia relativa con la finalidad, que la información sea de mayor utilidad para los usuarios.

a) NOTAS DE DESGLOSE

I. “Notas al Estado de Situación Financiera”

Activo

Nota 1

Efectivo y Equivalentes

RUBRO	2016	2015	VARIACIÓN	%
Caja	348,000	368,207	-20,207	-5.49
Bancos	2,767,308	2,612,519	154,789	5.92
Inversiones en Acciones y Valores	6,334,664	18,593,131	-12,258,467	-65.93
SUMA:	9,449,972	21,573,857	-12,123,885	-56.20

La disminución en la disponibilidad de efectivo y valores con relación al ejercicio anterior se originó principalmente a la calendarización de los recursos para el periodo.

Nota 2

Bienes Disponibles para su Transformación o Consumo

El registro en la cuenta se refiere al control de inventarios de los bienes de consumo, artículos de oficina y artículos de limpieza disponibles para abastecer los requerimientos de las áreas que conforman la estructura del Instituto. Las entradas y salidas se valúan por el método de “Costo Promedio”.

Almacenes

RUBRO	2016	2015	VARIACIÓN	%
Almacén	2,318,897	809,174	1,509,723	186.58
SUMA:	2,318,897	809,174	1,509,723	186.58

El aumento del 186.58% en relación con el ejercicio anterior se debió a la compra de artículos de oficina y material de limpieza requerido por las diferentes áreas del Instituto para la atención de sus actividades.

**INSTITUTO NACIONAL DE LAS PERSONAS ADULTAS MAYORES
SUBDIRECCIÓN DE PRESUPUESTO Y CONTABILIDAD**

Bienes Muebles, Inmuebles e Intangibles

Bienes Inmuebles

CONCEPTO	2016	2015
Adquisición:		
Terrenos	10,296,379	10,296,379
Mas:		
Revaluación	22,853,945	22,853,945
Neto Terrenos	33,150,324	33,150,324
Inmuebles	7,179,246	7,179,246
Mas:		
Revaluación	42,793,927	42,793,927
Menos:		
Depreciación	6,850,197	6,850,197
Revaluación de la Depreciación	7,467,929	7,467,929
Neto Inmuebles	35,655,047	35,655,047

**INSTITUTO NACIONAL DE LAS PERSONAS ADULTAS MAYORES
SUBDIRECCIÓN DE PRESUPUESTO Y CONTABILIDAD**

Bienes Muebles

Adquisición:		
Bienes Muebles		
Mobiliario y Equipo	43,692,016	43,766,017
Mas:		
Revaluación	82,053,185	82,053,185
Menos:		
Depreciación	33,020,220	32,388,406
Revaluación de la Depreciación	41,301,901	41,301,900
Neto Mobiliario y Equipo	51,423,080	52,128,896

Resumen

Neto Terrenos	33,150,324	33,150,324
Neto Inmuebles	35,655,047	35,655,047
Neto Mobiliario y Equipo	51,423,080	52,128,896
ACTIVO FIJO NETO	120,228,451	120,934,267
VARIACIÓN	-705,816	-0.58%

La disminución global del 0.58% en el Activo Fijo se debe a la depreciación de los bienes adquiridos durante 2010, al ajuste de la depreciación del año 2000 al 2013 de los Bienes Muebles e Inmuebles y a la baja de un vehículo Pointer, modelo 2004 por pérdida total.

Otros Activos Circulantes

Nota 3

RUBRO	2016	2015	VARIACIÓN	%
Cuentas y Documentos por Cobrar	820,128	1,066,681	-246,553	-23.11
SUMA:	820,128	1,066,681	-246,553	-23.11

La disminución equivalente al 23.11% en este rubro se debe principalmente a los controles internos para la comprobación de viáticos y gastos a comprobar los cuales son utilizados para el cumplimiento de las metas y objetivos Institucionales.

**INSTITUTO NACIONAL DE LAS PERSONAS ADULTAS MAYORES
SUBDIRECCIÓN DE PRESUPUESTO Y CONTABILIDAD**

Pasivo

Nota 4

Cuentas por Pagar a Corto Plazo

RUBRO	2016	2015	VARIACIÓN	%
Tesorería	31,023	60,048	-29,025	-48.34
F.S.T.S.E.	4	22	-18	-81.82
SNTINSEN	0	5,897	-5,897	-100.00
Tesofe Reintegros	0	1,569	-1,569	-100.00
Fonacot	0	668	-668	-100.00
Delegación Nayarit	60,500	64,000	-3,500	-5.47
Ahorro Solidario Trabajadores	23,899	36,033	-12,134	-33.67
Sueldo por emisión de cheques (#)	13,812	13,812	0	0.00
Retroactivo Rama Administrativa (#)	10,518	10,518	0	0.00
Primera Exhibición de Aguinaldo (#)	258,535	258,535	0	0.00
Aguinaldo Compensación Garantizada (#)	2,076	2,076	0	0.00
Pasivo Cierre Ejercicio 2013	0	2,404	0	0.00
Pasivo Cierre Ejercicio 2014	0	126,524	-126,524	-100.00
Sueldos por Emisión de Cheques 2015(#)		-12,949	12,949	-100.00
SUMA:	400,367	569,157	-168,790	-29.66

El ejercicio 2015 muestra adeudos que fueron pagados en el transcurso del ejercicio.

Notas

(#) Saldos exigibles a 1 año a favor de ex trabajadores.

La disminución equivalente al 29.66% que se reflejó con relación al periodo del ejercicio anterior se debió al pago parcial de pasivos registrados y las aclaraciones de adeudos de ejercicios anteriores.

**INSTITUTO NACIONAL DE LAS PERSONAS ADULTAS MAYORES
SUBDIRECCIÓN DE PRESUPUESTO Y CONTABILIDAD**

Nota 5

Otros Pasivos a Corto Plazo

RUBRO	2016	2015	VARIACIÓN	%
Impuesto por Pagar	3,193,463	3,254,070	-60,607	-1.86
Aportaciones para Seguridad Social	1,371,073	2,635,237	-1,264,164	-47.97
OTROS PASIVOS A CORTO PLAZO	4,564,536	5,889,307	-1,324,771	-22.49

La disminución equivalente al 22.49% con relación al ejercicio anterior, se debe al registro y pago de ISR, Impuesto Sobre Nómina, Retenciones de Arrendamiento y Honorarios.

II.) “Notas al Estado de Actividades”

Ingresos de la Gestión

RUBRO	2016	2015	VARIACIÓN	%
Cuotas de Recuperación	328,608	327,629	979	0.30
Aportaciones de Particulares	202,064	111,227	90,837	81.67
TOTAL DE INGRESOS DE LA GESTION	530,672	438,856	91,816	20.92

El aumento del 20.92% con relación al ejercicio anterior corresponde a las cuotas de recuperación por los servicios que proporcionó el Instituto durante el trimestre 2016.

Transferencias, Asignaciones, Subsidios y Otras Ayudas.

RUBRO	2016	2015	VARIACIÓN	%
Capítulo 1000	51,039,827	55,797,333	-4,757,506	-8.53
Capítulo 2000	4,971,953	4,009,019	962,934	24.02
Capítulo 3000	8,768,304	20,854,732	-12,086,428	-57.96
SUMA SUBSIDIO RECIBIDO:	64,780,084	80,661,084	-15,881,000	-19.69

La disminución del 19.69% con relación al ejercicio inmediato anterior corresponde al presupuesto autorizado por el período 2016.

INSTITUTO NACIONAL DE LAS PERSONAS ADULTAS MAYORES
SUBDIRECCIÓN DE PRESUPUESTO Y CONTABILIDAD
Gastos de Funcionamiento

RUBRO	2016	2015	VARIACIÓN	%
Servicios Personales	51,341,436	49,814,346	1,527,090	3.07
Materiales y Suministros	3,262,503	2,816,961	445,542	15.82
Servicios Generales	7,567,833	7,127,834	439,999	6.17
SUMA:	62,171,772	59,759,141	2,412,631	4.04

El aumento del 4.04% con relación al ejercicio anterior se debió a la calendarización del gasto.

Resultado Neto del Ejercicio.

RUBRO	2016	2015	VARIACIÓN	%
Ingresos Propios	530,672	438,856	91,816	20.92
más Subsidio recibido	64,780,084	80,661,084	-15,881,000	-19.69
Suman los Ingresos	65,310,756	81,099,940	-15,789,184	-19.47
Menos:				
Gastos de Funcionamiento	62,171,772	59,759,141	2,412,631	4.04
Depreciación	176,454	176,454	0	0.00
Resultado del ejercicio	2,962,530	21,164,345	-18,201,815	-86.00

En el periodo se observó un ahorro menor con relación al ejercicio anterior originado por la calendarización de los recursos por parte de la Secretaría de Hacienda y Crédito Público.

III.) “Notas al Estado de Variaciones en la Hacienda Pública/Patrimonio”

RUBRO	2016	2015	VARIACIÓN	%
Patrimonio Contribuido	58,550,637	58,550,637	0	0.00
Patrimonio Generado de ejercicios anteriores	-32,591,850	-40,720,695	8,128,845	-19.96
Patrimonio Generado del ejercicio	2,962,530	21,164,345	-18,201,815	-86.00
Ajustes por cambios de valor	98,931,228	98,931,228	0	0.00
Total	127,852,545	137,925,515	-10,072,970	-7.30

Durante el periodo enero-marzo se obtuvo una disminución debido a la calendarización del presupuesto.

**INSTITUTO NACIONAL DE LAS PERSONAS ADULTAS MAYORES
SUBDIRECCIÓN DE PRESUPUESTO Y CONTABILIDAD**

IV.) “Notas al Estado de Flujos de Efectivo”

El análisis de los saldos iniciales y finales que figuran en la última parte del Estado de Flujo de Efectivo en la cuenta de efectivo y equivalentes es como sigue:

Concepto	2016	2015	Variación
Efectivo	348,000	368,207	-20,207
Bancos	2,767,308	2,612,519	154,789
Inversiones temporales (hasta 3 meses)	6,334,664	18,593,131	-12,258,467
Total de Efectivo y Equivalentes	9,449,972	21,573,857	-12,123,885

Muestra el efectivo generado y utilizado en las actividades de operación, inversión y financiación durante el periodo enero-marzo 2016 indica el efecto neto de los movimientos sobre el efectivo y las otras partidas equivalentes al efectivo.

b) NOTAS DE MEMORIA (Cuentas de Orden)

En las cuentas de orden se registran movimientos de valores que no afectan o modifican el balance, sin embargo, su incorporación en libros es necesaria con fines de recordatorio contable, de control para consignar sus derechos o responsabilidades contingentes que puedan o no presentarse en el futuro.

Juicios Laborales en Proceso.

Corresponden a los juicios que se tienen con motivo de las demandas laborales en contra del INAPAM.

Los Cálculos monetarios son efectuados por la Subdirección de Administración y Desarrollo de Personal.

Procedimientos Administrativos en Responsabilidad.

El seguimiento y cálculo de los montos corresponde al órgano Interno de Control en el INAPAM.

Juicios Civiles.

Por su naturaleza los juicios en materia civil pueden sufrir variaciones en la liquidación de la sentencia.

INSTITUTO NACIONAL DE LAS PERSONAS ADULTAS MAYORES SUBDIRECCIÓN DE PRESUPUESTO Y CONTABILIDAD

c) NOTAS DE GESTIÓN ADMINISTRATIVA.

1. Introducción

Los Estados Financieros del Instituto Nacional de las Personas Adultas Mayores, proveen de información financiera a los principales usuarios de la misma, al congreso y a los ciudadanos.

Los Estados Financieros, contabilizan los eventos y las transacciones económicas cuantificables de las operaciones expresadas y contabilizadas en moneda nacional, producto de su gestión presupuestaria.

El objetivo del presente documento es la revelación del contexto y de los aspectos económicos-financieros más relevantes que influyeron en las decisiones del periodo, y que fueron considerados en la elaboración de los estados financieros para la mayor comprensión de los mismos y sus particularidades.

3. Autorización e Historia

El Instituto es un Organismo Público Descentralizado de la Administración Pública Federal con personalidad jurídica y Patrimonio propio, creado por la Ley de los Derechos de las Personas Adultas Mayores, de acuerdo al título quinto, que comprende los artículos 24 al 42, publicado en el Diario Oficial de la Federación el 21 de junio de 2002; se actualizó y publicó en el Diario Oficial de la Federación los días 26 de enero de 2005 y 25 de junio de 2009.

4. Organización y Objeto Social

El Instituto tiene por Objeto general coordinar, promover, apoyar, fomentar, vigilar y evaluar las acciones públicas, estrategias y programas que se deriven de ella. El Instituto procurará el desarrollo humano integral de las personas adultas mayores, entendiéndose por éste, el proceso tendiente a brindar a este sector de la población, actividades productivas, retribuciones justas, asistencia y las oportunidades necesarias para alcanzar niveles de bienestar y una vida digna y con calidad, orientando a reducir las desigualdades externas y las inquietudes de género, evitando su discriminación por edad, que asegure sus necesidades básicas y desarrolle su capacidad e iniciativas en un entorno social incluyente.

El Director General del Instituto, es nombrado y removido por el Presidente de la República, o a Indicación de éste a través del Coordinador de Sector por el Consejo Directivo y deberá cumplir con los requisitos Señalados en el artículo 21 de la Ley Federal de las Entidades Paraestatales. El Director General tendrá la representación legal, trámite y resolución de los asuntos del Instituto, y para el ejercicio de sus funciones y el despacho de los asuntos y actos que le competan, cuenta con las siguientes unidades administrativas a que se refiere el Estatuto.

INSTITUTO NACIONAL DE LAS PERSONAS ADULTAS MAYORES SUBDIRECCIÓN DE PRESUPUESTO Y CONTABILIDAD

I. Direcciones:

- a) Administración y Finanzas;
- b) de Atención Geriátrica; y
- c) de Programas Estatales.

II. Subdirecciones:

- a) Jurídica;
- b) Certificación y Supervisión;
- c) de Concertación y Promoción;
- d) de Administración y Desarrollo de Personal;
- e) de Presupuesto y Contabilidad;
- f) de Recursos Materiales y Servicios Generales;
- g) de Planeación, Sistemas y Evaluación;
- h) de Comunicación Social;

III. Coordinaciones Regionales

- a) Norte;
- b) Centro;
- c) Sur, y

IV. Delegaciones Estatales.

5. Bases de Preparación de los Estados Financieros

Los Estados Financieros del Instituto Nacional de las Personas Adultas Mayores se elaboran en base a la Ley General de Contabilidad Vigente, por el Manual de Contabilidad para el sector Paraestatal, emitido por la Secretaría de Hacienda y Crédito público, a través de la Unidad de Contabilidad Gubernamental e informes sobre la Gestión Pública. Cada una de las Normas se aplica de conformidad con lo dispuesto en el Marco conceptual y los postulados básicos de la misma Ley.

Postulados Básicos:

- 1) Sustancia Económica.
- 2) Entes Públicos.
- 3) Existencia.
- 4) Revelación Suficiente.
- 5) Importancia Relativa.
- 6) Registro e Integración Presupuestaria.
- 7) Consolidación de la información Financiera.
- 8) Devengo Contable.
- 9) Valuación.
- 10) Dualidad Económica.
- 11) Consistencia.

INSTITUTO NACIONAL DE LAS PERSONAS ADULTAS MAYORES SUBDIRECCIÓN DE PRESUPUESTO Y CONTABILIDAD

El registro de las operaciones contables está sujeto a la Ley General de Contabilidad Gubernamental en cumplimiento del artículo 7 en el que se establece que los entes públicos adoptarán e implementarán, con carácter de obligatorio, las decisiones que tome el consejo.

Características del Sistema de Contabilidad Gubernamental (SCG)

El Sistema de Contabilidad Gubernamental implementado cumple con lo dispuesto en el artículo 19 de la Ley General de Contabilidad Gubernamental, reúne las normas y procedimientos emitidos por el Consejo de Armonización Contable CONAC por lo que el registro de las operaciones e información que emite son responsabilidad de la Administración.

6.- Políticas de Contabilidad Significativas

La entidad reconoció hasta el 31 de diciembre de 2007 los efectos de la inflación financiera, de conformidad con los lineamientos establecidos en la circular técnica nif-06-bis-a, aplicable a entidades paraestatales no lucrativas (apartado d) emitida por la Secretaría de Hacienda y Crédito Público y de la Secretaría de la Función Pública, la cual establece que debe efectuarse la actualización de los inventarios, de los inmuebles, mobiliario y equipo y su correspondiente depreciación acumulada y del ejercicio de acuerdo al Índice Nacional de Precios al Consumidor publicado por el Banco de México; sin embargo, a partir de 2008 la entidad interrumpió este procedimiento debido al entorno no inflacionario

Los Materiales y Artículos de Consumo se registran a costo de adquisición y se valúan a precio promedio.

Las relaciones laborales se regulan conforme a lo establecido en el apartado "B" del Artículo 123 Constitucional, por lo que las pensiones de retiro de los Servidores Públicos son asumidas en su totalidad por el Instituto de Seguridad y Servicios Sociales de los Trabajadores del Estado (ISSSTE).

La asignación presupuestal para gastos de operación e inversión, se registra como ingreso para ser aplicado a los costos de programas de operación de la entidad y como aportaciones al patrimonio, respectivamente.

El Instituto no es contribuyente del Impuesto Sobre la Renta de acuerdo al artículo 79 fracción XXIII y XXIV de la ley en materia, no está sujeto a la ley del Impuesto al Valor Agregado, debido a que no efectúa actos gravados para efectos de esta contribución. El IVA pagado en adquisiciones de bienes y servicios se adiciona a la inversión o al gasto, está sujeto al Código Financiero del Distrito Federal, de conformidad a los artículos 155 fracción III, 78 y 196, está obligado a realizar aportaciones al Instituto de Seguridad y Servicios Sociales de los Trabajadores del Estado (ISSSTE), así como a efectuar aportaciones al FOVISSSTE Y SAR.

**INSTITUTO NACIONAL DE LAS PERSONAS ADULTAS MAYORES
SUBDIRECCIÓN DE PRESUPUESTO Y CONTABILIDAD**

El cálculo de la depreciación se realiza por el método de Línea Recta aplicando los siguientes porcentajes:


CONCEPTO	%
CONSTRUCCIONES	5
MOBILIARIO Y EQUIPO DE ADMINISTRACIÓN	10
MAQUINARIA, HERRAMIENTAS Y APARATOS	35
VEHICULOS Y EQUIPO DE TRANSPORTE	25
EQUIPO E INSTRUMENTAL MÉDICO	10
COLECCIONES CIENTÍFICAS, ARTÍSTICAS Y CULTURALES	10
EQUIPO DE COMPUTO	30
EQUIPOS Y APARATOS DE COMUNICACIÓN Y TEL.	10

Bajo Protesta de decir Verdad declaramos que los Estados Financieros y sus notas son razonables y responsabilidad del Instituto Nacional de las Personas Adultas Mayores.

Elaboró


C. P. LETICIA JIMÉNEZ XOSPA
JEFA DEL DEPARTAMENTO DE
CONTABILIDAD

Revisó


LIC. MARCELA L. PÉREZ VEGA
SUBDIRECTORA DE
PRESUPUESTO Y CONTABILIDAD

Autorizó


C. MARIA EUGENIA CORONA MUÑOZ
DIRECTORA DE ADMINISTRACIÓN Y
FINANZAS