


INSTITUTO NACIONAL DE LAS PERSONAS ADULTAS MAYORES  
ESTADO ANALÍTICO DE INGRESOS  
EJERCICIO FISCAL 2016  
AVANCE AL 30 DE JUNIO DE 2016  
(PESOS)

RUBRO DE INGRESOS	INGRESO ESTIMADO (1)	AMPLIACIONES Y REDUCCIONES (2)	INGRESO MODIFICADO (3= 1 + 2)	INGRESO DEVENGADO (4)	INGRESO RECAUDADO (5)	% DE AVANCE DE LA RECAUDACIÓN (6= 5 / 3)	INGRESOS EXCEDENTES (7= 5 - 1)
1 IMPUESTOS	-	-	-	-	-	-	-
2 CUOTAS Y APORTACIONES DE SEGURIDAD SOCIAL	-	-	-	-	-	-	-
3 CONTRIBUCIONES DE MEJORAS	-	-	-	-	-	-	-
4 DERECHOS	-	-	-	-	-	-	-
5 PRODUCTOS	-	-	-	-	-	-	-
CORRIENTE	-	-	-	-	-	-	-
CAPITAL	-	-	-	-	-	-	-
6 APROVECHAMIENTOS	-	-	-	-	-	-	-
CORRIENTE	-	-	-	-	-	-	-
CAPITAL	-	-	-	-	-	-	-
7 INGRESOS POR VENTAS DE BIENES Y SERVICIOS	3,000,000	-	3,000,000	995,280	1,279,387	43	1,720,613
8 PARTICIPACIONES Y APORTACIONES	-	-	-	-	-	-	-
9 TRANSFERENCIAS, ASIGNACIONES, SUBSIDIOS Y OTRAS AYUDAS	364,838,267	10,537,558	375,375,825	160,272,955	160,272,955	43	204,565,312
10 INGRESOS DERIVADOS DE FINANCIAMIENTOS	-	-	-	-	-	-	-
<b>TOTAL</b>	<b>367,838,267</b>	<b>10,537,558</b>	<b>378,375,825</b>	<b>161,268,235</b>	<b>161,552,341</b>	<b>43</b>	<b>206,285,926</b>

ESTADO ANALÍTICO DE INGRESOS POR FUENTE DE FINANCIAMIENTO	INGRESO ESTIMADO (1)	AMPLIACIONES Y REDUCCIONES (2)	INGRESO MODIFICADO (3= 1 + 2)	INGRESO DEVENGADO (4)	INGRESO RECAUDADO (5)	% DE AVANCE DE LA RECAUDACIÓN (6= 5 / 3)	INGRESOS EXCEDENTES (7= 5 - 1)
<b>TRIBUTARIOS</b>							
IMPUESTOS SOBRE LOS INGRESOS	-	-	-	-	-	-	-
IMPUESTOS SOBRE EL PATRIMONIO	-	-	-	-	-	-	-
IMPUESTOS SOBRE LA PRODUCCIÓN, EL CONSUMO Y LAS TRANSACCIONES	-	-	-	-	-	-	-
IMPUESTOS AL COMERCIO EXTERIOR	-	-	-	-	-	-	-
IMPUESTOS SOBRE NÓMINAS Y ASIMILABLES	-	-	-	-	-	-	-
IMPUESTOS ECOLÓGICOS	-	-	-	-	-	-	-
ACCESORIOS	-	-	-	-	-	-	-
OTROS IMPUESTOS	-	-	-	-	-	-	-
<b>SUBTOTAL TRIBUTARIOS</b>	-	-	-	-	-	-	-
<b>NO TRIBUTARIOS</b>							
I DERECHOS	-	-	-	-	-	-	-
II PRODUCTOS	-	-	-	-	-	-	-
III APROVECHAMIENTOS	-	-	-	-	-	-	-
IV CONTRIBUCIONES DE MEJORAS	-	-	-	-	-	-	-
<b>SUBTOTAL NO TRIBUTARIOS</b>	-	-	-	-	-	-	-
<b>TOTAL</b>	-	-	-	-	-	-	-

ELABORO  
  
LIC. MARCELA L. PEREZ VEGA  
SUBDIRECTORA DE PRESUPUESTO Y CONTABILIDAD


REVISO  
  
LIC. MARCELA L. PEREZ VEGA  
SUBDIRECTORA DE PRESUPUESTO Y CONTABILIDAD

AUTORIZO  
  
MARÍA EUGENIA CORONA MUÑOZ  
DIRECTORA DE ADMINISTRACIÓN Y FINANZAS

INSTITUTO NACIONAL DE LAS PERSONAS ADULTAS MAYORES  
INGRESOS DE FLUJO DE EFECTIVO DE ENTIDADES DE CONTROL PRESUPUESTARIO INDIRECTO  
EJERCICIO FISCAL 2016  
AVANCE AL 30 DE JUNIO DE 2016  
(Pesos)

CONCEPTOS	ESTIMADO	MODIFICADO	RECAUDADO
TOTAL DE RECURSOS	147,227,827	161,517,768	161,552,341
DISPONIBILIDAD INICIAL	-	-	-
CORRIENTES Y DE CAPITAL	1,052,864	1,052,864	1,279,387
VENTA DE BIENES	-	-	-
INTERNAS	-	-	-
EXTERNAS	-	-	-
VENTA DE SERVICIOS	-	-	-
INTERNAS	-	-	-
EXTERNAS	-	-	-
INGRESOS DIVERSOS	1,052,864	1,052,864	1,279,387
INGRESOS DE FIDEICOMISOS PÚBLICOS	-	-	-
PRODUCTOS FINANCIEROS	-	-	-
OTROS	1,052,864	1,052,864	1,279,387
VENTA DE INVERSIONES	-	-	-
RECUPERACIÓN DE ACTIVOS FÍSICOS	-	-	-
RECUPERACIÓN DE ACTIVOS FINANCIEROS	-	-	-
INGRESOS POR OPERACIONES AJENAS	-	-	-
POR CUENTA DE TERCEROS	-	-	-
POR EROGACIONES RECUPERABLES	-	-	-
SUBSIDIOS Y APOYOS FISCALES	146,174,963	160,464,904	160,272,955
SUBSIDIOS	-	-	-
CORRIENTES	-	-	-
DE CAPITAL	-	-	-
APOYOS FISCALES	146,174,963	160,464,904	160,272,955
CORRIENTES	146,174,963	160,464,904	160,272,955
SERVICIOS PERSONALES	122,156,735	106,425,340	106,425,340
OTROS	24,018,228	54,039,564	53,847,615
INVERSIÓN FÍSICA	-	-	-
INTERESES, COMISIONES Y GASTOS DE LA DEUDA	-	-	-
INVERSIÓN FINANCIERA	-	-	-
AMORTIZACIÓN DE PASIVOS	-	-	-
SUMA DE INGRESOS DEL AÑO	147,227,827	161,517,768	161,552,341
ENDEUDAMIENTO (O DESENDERUDAMIENTO) NETO	-	-	-
INTERNO	-	-	-
EXTERNO	-	-	-

ELABORO




LIC. MARCELA L. PEREZ VEGA  
SUBDIRECTORA DE PRESUPUESTO Y CONTABILIDAD

REVISO



LIC. MARCELA L. PEREZ VEGA  
SUBDIRECTORA DE PRESUPUESTO Y  
CONTABILIDAD

AUTORIZO



MARIA EUGENIA CORONA MUÑOZ  
DIRECTORA DE ADMINISTRACIÓN Y FINANZAS

INSTITUTO NACIONAL DE LAS PERSONAS ADULTAS MAYORES  
 ESTADO ANALÍTICO DEL EJERCICIO DEL PRESUPUESTO DE EGRESOS POR CLASIFICACIÓN ADMINISTRATIVA  
 EJERCICIO FISCAL 2016  
 AVANCE AL 30 DE JUNIO DE 2016  
 (PESOS)

DENOMINACIÓN	ANUAL APROBADO	ANUAL MODIFICADO AUTORIZADO	DEVENGADO A JUNIO	PAGADO A JUNIO	PRESUPUESTO DISPONIBLE
TOTAL DEL GASTO	367,838,267	378,375,825	161,268,235	161,268,235	

ELABORO



LIC. MARCELA L. PEREZ VEGA  
 SUBDIRECTORA DE PRESUPUESTO Y CONTABILIDAD

REVISO



LIC. MARCELA L. PEREZ VEGA  
 SUBDIRECTORA DE PRESUPUESTO Y CONTABILIDAD

AUTORIZO



MARIA EUGENIA CORONA MUÑOZ  
 DIRECTORA DE ADMINISTRACION Y FINANZAS

ESTADO ANALÍTICO DEL EJERCICIO DEL PRESUPUESTO DE EGRESOS EN CLASIFICACIÓN ECONÓMICA Y POR OBJETO DEL GASTO  
EJERCICIO FISCAL 2016  
AVANCE AL 30 DE JUNIO DE 2016  
(Pesos)

CLASIFICACIÓN ECONÓMICA Objeto del gasto Denominación	PAGADO JUNIO 2015 ( 1 )	PRESUPUESTO 2016				VARIACION		
		ANUAL APROBADO ( 2 )	MODIFICADO AUTORIZADO ( 3 )	JUNIO DEVENGADO ( 4 )	JUNIO PAGADO ( 5 )	ANUAL DISPONIBLE ( 6 )	PORCENTUAL (7=5/1) (8=5-1)	
<b>TOTAL</b>	156,304,233	367,838,267	378,375,825	161,268,235	161,268,235	217,107,590	103	4,964,001
<b>Gasto Corriente</b>	156,304,233	367,838,267	378,375,825	161,268,235	161,268,235	217,107,590	103	4,964,001
<b>Servicios Personales</b>	112,725,973	243,619,916	243,619,916	106,425,340	106,425,340	137,194,576	94	-6,300,633
<b>1000 Servicios personales</b>	112,725,973	243,619,916	243,619,916	106,425,340	106,425,340	137,194,576	94	-6,300,633
1100 Remuneraciones al personal de carácter permanente	36,327,077	85,717,600	80,392,884	39,203,388	39,203,388	41,189,496	108	2,876,311
1200 Remuneraciones al personal de carácter transitorio	18,251,934	31,396,168	31,396,168	15,345,537	15,345,537	16,050,631	84	-2,906,397
1300 Remuneraciones adicionales y especiales	17,348,365	38,011,500	37,354,621	12,176,742	12,176,742	25,177,879	70	-5,171,623
1400 Seguridad social	13,490,303	12,156,579	26,061,731	10,326,942	10,326,942	15,734,789	77	-3,163,361
1500 Otras prestaciones sociales y económicas	27,308,293	76,338,069	68,414,512	29,372,730	29,372,730	39,041,782	108	2,064,437
1600 Previsiones								
<b>Gasto de Operación</b>	42,155,721	121,107,147	121,644,705	44,022,608	44,022,608	77,622,096	104	1,866,887
<b>2000 Materiales y suministros</b>	9,612,078	30,643,523	21,022,720	9,136,787	9,136,787	11,885,934	95	-475,292
2100 Materiales de administración, emisión de documentos y artículos oficiales	2,319,950	5,566,626	3,583,119	375,595	375,595	3,207,524	16	-1,944,355
2200 Alimentos y utensilios	4,438,722	12,388,762	12,296,075	7,758,636	7,758,636	4,537,439	175	3,319,914
2300 Materias primas y materiales de producción y comercialización	29,000	568,789	20,000	10,000	10,000	10,000	34	-19,000
2400 Materiales y artículos de construcción y de reparación	626,232	4,180,997	1,548,321	275,237	275,237	1,273,084	44	-350,995
2500 Productos químicos, farmacéuticos y de laboratorio	209,709	2,656,159	1,129,657	398,702	398,702	730,955	190	188,993
2600 Combustibles, lubricantes y aditivos	504,945	737,770	737,770	7,466	7,466	730,304	1	-497,479
2700 Vestuario, blancos, prendas de protección y artículos deportivos	1,403,000	2,827,732	1,050,232	309,621	309,621	740,611	22	-1,093,379
2900 Herramientas, refacciones y accesorios menores	80,520	1,716,688	657,546	1,529	1,529	656,017	2	-78,991
<b>3000 Servicios generales</b>	32,543,643	90,463,624	100,621,984	34,885,822	34,885,822	65,736,163	107	2,342,179
3100 Servicios básicos	2,796,166	25,167,354	24,302,322	7,628,746	7,628,746	16,673,576	273	4,832,580
3200 Servicios de arrendamiento	13,959,701	21,727,567	30,880,164	13,387,118	13,387,118	17,493,047	96	-572,583
3300 Servicios profesionales, científicos, técnicos y otros servicios	9,086,011	17,817,334	19,041,643	7,690,334	7,690,334	11,351,310	85	-1,395,677
3400 Servicios financieros, bancarios y comerciales	781,441	1,474,517	1,244,068	207,336	207,336	1,036,732	27	-574,105
3500 Servicios de instalación, reparación, mantenimiento y conservación	2,735,835	8,427,738	10,288,174	2,303,019	2,303,019	7,985,155	84	-432,816
3600 Servicios de comunicación social y publicidad		2,785,404	2,785,404			2,785,404		
3700 Servicios de traslado y viáticos	1,104,088	4,619,146	3,639,565	883,797	883,797	2,755,769	80	-220,291
3800 Servicios oficiales	299,126	4,898,474	4,898,474	1,134,108	1,134,108	3,764,366	379	834,982
3900 Otros servicios generales	1,781,275	3,546,090	3,542,170	1,651,365	1,651,365	1,890,805	93	-129,910
<b>Otros de Corriente</b>	1,422,540	3,111,204	13,111,204	10,820,287	10,820,287	2,290,917	761	9,397,747
<b>3000 Servicios generales</b>	1,422,540	3,111,204	3,111,204	820,287	820,287	2,290,917	58	-602,253
3900 Otros servicios generales	1,422,540	3,111,204	3,111,204	820,287	820,287	2,290,917	58	-602,253
<b>4000 Transferencias, Asignaciones, Subsidios y Otras Ayudas</b>			10,000,000	10,000,000	10,000,000			10,000,000
44101 Gastos relacionados con actividades culturales, deportivas y de ayuda extraordinaria			10,000,000	10,000,000	10,000,000			10,000,000

ELABORO

LIC. MARCELA L. PEREZ VEGA  
SUBDIRECTORA DE PRESUPUESTO Y CONTABILIDAD

REVISO

LIC. MARCELA L. PEREZ VEGA  
SUBDIRECTORA DE PRESUPUESTO Y CONTABILIDAD


AUTORIZO


MARIA EUGENIA CORONA MUÑOZ  
DIRECTORA DE ADMINISTRACION Y FINANZAS



INSTITUTO NACIONAL DE LAS PERSONAS ADULTAS MAYORES  
ESTADO ANALÍTICO DEL EJERCICIO DEL PRESUPUESTO DE EGRESOS EN CLASIFICACIÓN FUNCIONAL-PROGRAMÁTICA  
EJERCICIO FISCAL 2016  
AVANCE AL 30 DE JUNIO DE 2016  
(Pesos)

CATEGORÍAS PROGRAMÁTICAS						DENOMINACIÓN	GASTO CORRIENTE					GASTO DE INVERSIÓN				TOTAL	
F	FN	SF	AI	FP	UR		Servicios Personales	Gasto de Operación	Subsidios	Otros de Coziente	Suma	Inversión Física	Subsidios	Otros de Inversión	Suma	TOTAL	Estructura
																Corriente	Inversión
2	6	08	002	M001	V3A	Aprobado	16.106.209	373.914			16.480.123				16.480.123		100.0
2	6	08	002	M001	V3A	Modificado	12.690.669	253.388			12.944.057				12.944.057		100.0
2	6	08	002	M001	V3A	Devenado	12.690.669	253.455			12.944.124				12.944.124		100.0
2	6	08	002	M001	V3A	Pasado	12.690.669	258.455			12.949.124				12.949.124		100.0
2	6	08	002	M001	V3A	Porcentaje Pau/Aprob		78.8			78.8				78.8		100.0
2	6	08	002	M001	V3A	Porcentaje Pau/Modif	100.0	91.5			91.5				91.5		100.0
2	6	08	002	W001		Operaciones ajenas											
2	6	08	002	W001		Aprobado											
2	6	08	002	W001		Modificado											
2	6	08	002	W001		Devenado											
2	6	08	002	W001		Pasado											
2	6	08	002	W001		Porcentaje Pau/Aprob											
2	6	08	002	W001		Porcentaje Pau/Modif											
2	6	08	002	W001	V3A	Instituto Nacional de las Personas Adultas Mayores											
2	6	08	002	W001	V3A	Aprobado											
2	6	08	002	W001	V3A	Modificado											
2	6	08	002	W001	V3A	Devenado											
2	6	08	002	W001	V3A	Pasado											
2	6	08	002	W001	V3A	Porcentaje Pau/Aprob											
2	6	08	002	W001	V3A	Porcentaje Pau/Modif											
2	6	08	008			Apoyo al ingreso, a la salud y a la educación de las familias en pobreza											
2	6	08	008			Aprobado	104.411.346	23.979.708			128.391.054				128.391.054		100.0
2	6	08	008			Modificado	91.541.792	43.444.692		10.820.287	145.806.771				145.806.771		100.0
2	6	08	008			Devenado	91.541.792	43.290.702		10.820.287	145.652.780				145.652.780		100.0
2	6	08	008			Pasado	91.541.792	43.290.702		10.820.287	145.652.780				145.652.780		100.0
2	6	08	008			Porcentaje Pau/Aprob		87.7			87.7				87.7		100.0
2	6	08	008			Porcentaje Pau/Modif	100.0	99.6			99.6				99.6		100.0
2	6	08	008	E003		Servicios a grupos con necesidades especiales				100.0				100.0			
2	6	08	008	E003		Aprobado	104.411.346	23.979.708			128.391.054				128.391.054		100.0
2	6	08	008	E003		Modificado	91.541.792	43.444.692		10.820.287	145.806.771				145.806.771		100.0
2	6	08	008	E003		Devenado	91.541.792	43.290.702		10.820.287	145.652.780				145.652.780		100.0
2	6	08	008	E003		Pasado	91.541.792	43.290.702		10.820.287	145.652.780				145.652.780		100.0
2	6	08	008	E003		Porcentaje Pau/Aprob		87.7			87.7				87.7		100.0
2	6	08	008	E003		Porcentaje Pau/Modif	100.0	99.6			99.6				99.6		100.0
2	6	08	008	E003	V3A	Instituto Nacional de las Personas Adultas Mayores											
2	6	08	008	E003	V3A	Aprobado	104.411.346	23.979.708			128.391.054				128.391.054		100.0
2	6	08	008	E003	V3A	Modificado	91.541.792	43.444.692		10.820.287	145.806.771				145.806.771		100.0
2	6	08	008	E003	V3A	Devenado	91.541.792	43.290.702		10.820.287	145.652.780				145.652.780		100.0
2	6	08	008	E003	V3A	Pasado	91.541.792	43.290.702		10.820.287	145.652.780				145.652.780		100.0
2	6	08	008	E003	V3A	Porcentaje Pau/Aprob		87.7			87.7				87.7		100.0
2	6	08	008	E003	V3A	Porcentaje Pau/Modif	100.0	99.6			99.6				99.6		100.0

ELABORO  
  
LIC. MARCELA L. PEREZ VEGA  
SUBDIRECTORA DE PRESUPUESTO Y CONTABILIDAD

REVISO  
  
LIC. MARCELA L. PEREZ VEGA  
SUBDIRECTORA DE PRESUPUESTO Y CONTABILIDAD

AUTORIZO  
  
MARIA EUGENIA CORONA MUÑOZ  
DIRECTORA DE ADMINISTRACION Y FINANZAS

**INSTITUTO NACIONAL DE LAS PERSONAS ADULTAS MAYORES**  
**GASTO POR CATEGORÍA PROGRAMÁTICA**  
**EJERCICIO FISCAL 2016**  
**AVANCE AL 30 DE JUNIO DE 2016**  
**(Pesos)**

PROGRAMA PRESUPUESTARIO				DENOMINACIÓN	GASTO CORRIENTE					GASTO DE INVERSIÓN				TOTAL	
Tipo	Grupo	Modalidad	Programa		Servicios Personales	Gasto de Operación	Subsidios	Otros de Corriente	Suma	Inversión Física	Subsidios	Otros de Inversión	Suma	Total	Estructura Porcentual Corriente Inversión
1				PROGRAMAS FEDERALES											
1				TOTAL APROBADO	122,156,735	25,071,092			147,227,827					147,227,827	100.0
1				TOTAL MODIFICADO	106,425,340	44,272,142			161,517,768					161,517,768	100.0
1				TOTAL DEVENGADO	106,425,340	44,022,608		10,820,287	161,268,235					161,268,235	100.0
1				TOTAL PAGADO	106,425,340	44,022,608		10,820,287	161,268,235					161,268,235	100.0
1				Porcentaje Pag/Aprob	87.1	175.6			109.5					109.5	
1				Porcentaje Pag/Modif	100.0	99.4		100.0	99.8					99.8	
1				Desempeño de las Funciones											
1	2			Aprobado	104,411,346	23,979,708			128,391,054					128,391,054	100.0
1	2			Modificado	91,541,792	43,444,692		10,820,287	145,806,771					145,806,771	100.0
1	2			Devengado	91,541,792	43,290,702		10,820,287	145,652,780					145,652,780	100.0
1	2			Pagado	91,541,792	43,290,702		10,820,287	145,652,780					145,652,780	100.0
1	2			Porcentaje Pag/Aprob	87.7	180.5			113.4					113.4	
1	2			Porcentaje Pag/Modif	100.0	99.6		100.0	99.9					99.9	
1	2			Prestación de Servicios Públicos											
1	2	E		Aprobado	104,411,346	23,979,708			128,391,054					128,391,054	100.0
1	2	E		Modificado	91,541,792	43,444,692		10,820,287	145,806,771					145,806,771	100.0
1	2	E		Devengado	91,541,792	43,290,702		10,820,287	145,652,780					145,652,780	100.0
1	2	E		Pagado	91,541,792	43,290,702		10,820,287	145,652,780					145,652,780	100.0
1	2	E		Porcentaje Pag/Aprob	87.7	180.5			113.4					113.4	
1	2	E		Porcentaje Pag/Modif	100.0	99.6		100.0	99.9					99.9	
1	2	E	003	Servicios a grupos con necesidades especiales											
1	2	E	003	Aprobado	104,411,346	23,979,708			128,391,054					128,391,054	100.0
1	2	E	003	Modificado	91,541,792	43,444,692		10,820,287	145,806,771					145,806,771	100.0
1	2	E	003	Devengado	91,541,792	43,290,702		10,820,287	145,652,780					145,652,780	100.0
1	2	E	003	Pagado	91,541,792	43,290,702		10,820,287	145,652,780					145,652,780	100.0
1	2	E	003	Porcentaje Pag/Aprob	87.7	180.5			113.4					113.4	
1	2	E	003	Porcentaje Pag/Modif	100.0	99.6		100.0	99.9					99.9	
1	2	E	003	Administrativos y de Apoyo											
1	3			Aprobado	17,745,399	1,091,384			18,836,773					18,836,773	100.0
1	3			Modificado	14,893,548	827,450			15,710,998					15,710,998	100.0
1	3			Devengado	14,893,548	731,907			15,615,455					15,615,455	100.0
1	3			Pagado	14,893,548	731,907			15,615,455					15,615,455	100.0
1	3			Porcentaje Pag/Aprob	83.9	67.1			82.9					82.9	
1	3			Porcentaje Pag/Modif	100.0	88.5			99.4					99.4	
1	3			Apoyo al proceso presupuestario y para mejorar la eficiencia institucional											
1	3	M		Aprobado	16,106,209	373,914			16,480,123					16,480,123	100.0
1	3	M		Modificado	12,690,686	293,388			12,984,074					12,984,074	100.0
1	3	M		Devengado	12,690,686	268,455			12,959,141					12,959,141	100.0
1	3	M		Pagado	12,690,686	268,455			12,959,141					12,959,141	100.0
1	3	M		Porcentaje Pag/Aprob	78.8	71.8			78.6					78.6	
1	3	M		Porcentaje Pag/Modif	100.0	91.5			99.8					99.8	
1	3	M	001	Actividades de apoyo administrativo											
1	3	M	001	Aprobado	16,106,209	373,914			16,480,123					16,480,123	100.0
1	3	M	001	Modificado	12,690,686	293,388			12,984,074					12,984,074	100.0
1	3	M	001	Devengado	12,690,686	268,455			12,959,141					12,959,141	100.0
1	3	M	001	Pagado	12,690,686	268,455			12,959,141					12,959,141	100.0
1	3	M	001	Porcentaje Pag/Aprob	78.8	71.8			78.6					78.6	
1	3	M	001	Porcentaje Pag/Modif	100.0	91.5			99.8					99.8	
1	3	O		Apoyo a la función pública y al mejoramiento de la gestión											
1	3	O		Aprobado	1,639,180	717,470			2,356,650					2,356,650	100.0
1	3	O		Modificado	2,192,862	534,062			2,726,924					2,726,924	100.0
1	3	O		Devengado	2,192,862	463,452			2,656,314					2,656,314	100.0
1	3	O		Pagado	2,192,862	463,452			2,656,314					2,656,314	100.0
1	3	O		Porcentaje Pag/Aprob	133.8	64.6			112.7					112.7	
1	3	O		Porcentaje Pag/Modif	100.0	86.8			97.4					97.4	
1	3	O	001	Actividades de apoyo a la función pública y buen gobierno											
1	3	O	001	Aprobado	1,639,180	717,470			2,356,650					2,356,650	100.0
1	3	O	001	Modificado	2,192,862	534,062			2,726,924					2,726,924	100.0
1	3	O	001	Devengado	2,192,862	463,452			2,656,314					2,656,314	100.0
1	3	O	001	Pagado	2,192,862	463,452			2,656,314					2,656,314	100.0
1	3	O	001	Porcentaje Pag/Aprob	133.8	64.6			112.7					112.7	
1	3	O	001	Porcentaje Pag/Modif	100.0	86.8			97.4					97.4	
1	3	W		Operaciones ajenas											
1	3	W		Aprobado											

INSTITUTO NACIONAL DE LAS PERSONAS ADULTAS MAYORES  
GASTO POR CATEGORÍA PROGRAMÁTICA  
EJERCICIO FISCAL 2016  
AVANCE AL 30 DE JUNIO DE 2016  
(Pesos)

PROGRAMA PRESUPUESTARIO				DENOMINACIÓN	GASTO CORRIENTE					GASTO DE INVERSIÓN				TOTAL		
Tipo	Grupo	Modalidad	Programa		Servicios Personales	Gasto de Operación	Subsidios	Otros de Corriente	Suma	Inversión Física	Subsidios	Otros de Inversión	Suma	Total	Estructura Porcentual	
															Corriente	Inversión
1	3	W		Modificado												
1	3	W		Devengado												
1	3	W		Pagado												
1	3	W		Porcentaje Pag/Aprob												
1	3	W		Porcentaje Pag/Modif												
1	3	W	001	Operaciones ajenas												
1	3	W	001	Aprobado												
1	3	W	001	Modificado												
1	3	W	001	Devengado												
1	3	W	001	Pagado												
1	3	W	001	Porcentaje Pag/Aprob												
1	3	W	001	Porcentaje Pag/Modif												

ELABORO



LIC. MARCELA L. PEREZ VEGA  
SUBDIRECTORA DE PRESUPUESTO Y CONTABILIDAD

REVISO



LIC. MARCELA L. PEREZ VEGA  
SUBDIRECTORA DE PRESUPUESTO Y CONTABILIDAD

AUTORIZO




MARIA EUGENIA CORONA MUÑOZ  
DIRECTORA DE ADMINISTRACION Y FINANZAS




INSTITUTO NACIONAL DE LAS PERSONAS ADULTAS MAYORES  
EGRESOS DE FLUJO DE EFECTIVO DE ENTIDADES DE CONTROL PRESUPUESTARIO INDIRECTO  
EJERCICIO FISCAL 2016  
AVANCE AL 30 DE JUNIO DE 2016  
(Pesos)

CONCEPTOS	APROBADO	MODIFICADO	PAGADO
<b>TOTAL DE RECURSOS</b>	147,227,827	161,517,768	161,268,235
<b>GASTO CORRIENTE</b>	147,227,827	161,517,768	161,268,235
SERVICIOS PERSONALES	122,156,735	106,425,340	106,425,340
DE OPERACIÓN	25,071,092	44,272,142	44,022,608
PENSIONES Y JUBILACIONES	-	-	-
SUBSIDIOS	-	-	-
OTRAS EROGACIONES	-	10,820,287	10,820,287
<b>INVERSIÓN FÍSICA</b>	-	-	-
BIENES MUEBLES E INMUEBLES	-	-	-
OBRA PÚBLICA	-	-	-
SUBSIDIOS	-	-	-
OTRAS EROGACIONES	-	-	-
<b>INVERSIÓN FINANCIERA</b>	-	-	-
<b>COSTO FINANCIERO</b>	-	-	-
INTERESES, COMISIONES Y GASTOS DE LA DEUDA	-	-	-
INTERNOS	-	-	-
EXTERNOS	-	-	-
<b>EGRESOS POR OPERACIONES AJENAS</b>	-	-	-
POR CUENTA DE TERCEROS	-	-	-
EROGACIONES RECUPERABLES	-	-	-
<b>SUMA DE EGRESOS AL AÑO</b>	147,227,827	161,517,768	161,268,235
<b>ENTEROS A LA TESORERIA DE LA FEDERACIÓN</b>	-	-	-
ORDINARIOS	-	-	-
EXTRAORDINARIOS	-	-	-
<b>DISPONIBILIDAD FINAL</b>	-	-	-

REVISO

  
LIC. MARCELA L. PEREZ VEGA  
SUBDIRECTORA DE PRESUPUESTO Y CONTABILIDAD

REVISO

  
LIC. MARCELA L. PEREZ VEGA  
SUBDIRECTORA DE PRESUPUESTO Y CONTABILIDAD

AUTORIZO

  
MARIA EUGENIA CORONA MUÑOZ  
DIRECTORA DE ADMINISTRACION Y FINANZAS