


CUENTA PÚBLICA 2018
EGRESOS DE FLUJO DE EFECTIVO
PRODUCTORAS DE BIENES Y SERVICIOS
20 DESARROLLO SOCIAL (AHORA BIENESTAR)
V3A INSTITUTO NACIONAL DE LAS PERSONAS ADULTAS MAYORES
(PESOS)

CONCEPTO	APROBADO	MODIFICADO	PAGADO
TOTAL DE RECURSOS^{1/}	395,612,696	398,315,712	397,946,136
GASTO CORRIENTE	395,612,696	394,211,109	392,427,119
SERVICIOS PERSONALES	261,324,277	265,974,536	265,974,536
DE OPERACIÓN	124,183,853	117,169,135	115,385,145
SUBSIDIOS	0	0	0
OTRAS EROGACIONES	10,104,566	11,067,438	11,067,438
PENSIONES Y JUBILACIONES	0	0	0
INVERSIÓN FÍSICA	0	0	0
BIENES MUEBLES E INMUEBLES	0	0	0
OBRA PÚBLICA	0	0	0
SUBSIDIOS	0	0	0
OTRAS EROGACIONES	0	0	0
INVERSIÓN FINANCIERA	0	0	0
COSTO FINANCIERO	0	0	0
INTERESES, COMISIONES Y GASTOS DE LA DEUDA	0	0	0
INTERNOS	0	0	0
EXTERNOS	0	0	0
EGRESOS POR OPERACIONES AJENAS	0	0	-679,611
POR CUENTA DE TERCEROS	0	0	-679,611
EROGACIONES RECUPERABLES	0	0	0
SUMA DE EGRESOS DEL AÑO	395,612,696	394,211,109	391,747,508
ENTEROS A TESORERÍA DE LA FEDERACIÓN	0	0	0
ORDINARIOS	0	0	0
EXTRAORDINARIOS	0	0	0
DISPONIBILIDAD FINAL	0	4,104,603	6,198,628
DIFERENCIAS CAMBIARIAS, AJUSTES CONTABLES Y OPERACIONES EN TRÁNSITO	0	0	0

1/ Las sumas parciales y total pueden no coincidir debido al redondeo.

Fuente: Presupuesto Aprobado y Modificado, sistemas globalizadores de la Secretaría de Hacienda y Crédito Público; Presupuesto Pagado, el ente público.


REVISÓ: LIC. MÓNICA VARGAS ALATORRE
SUBDIRECTORA DE PRESUPUESTO Y CONTABILIDAD


AUTORIZÓ: LIC. MARTHA VELÁZQUEZ ZÁRATE
DIRECTORA DE ADMINISTRACIÓN Y FINANZAS


Cuenta Pública 2018

CUENTA PÚBLICA 2018
ESTADO ANALÍTICO DE INGRESOS
V3A INSTITUTO NACIONAL DE LAS PERSONAS ADULTAS MAYORES
(PESOS)

DESCRIPCIÓN DE INGRESOS	INGRESO					DIFERENCIA
	ESTIMADO	AMPLIACIONES Y REDUCCIONES	MODIFICADO	DEVENGADO	RECAUDADO	
	(1)	(2)	(3 = 1 + 2)	(4)	(5)	
IMPUESTOS	0	0	0	0	0	0
CUOTAS Y APORTACIONES DE SEGURIDAD SOCIAL	0	0	0	0	0	0
CONTRIBUCIONES DE MEJORAS	0	0	0	0	0	0
DERECHOS	0	0	0	0	0	0
PRODUCTOS	0	0	0	0	0	0
CORRIENTE	0	0	0	0	0	0
CAPITAL	0	0	0	0	0	0
APROVECHAMIENTOS	0	0	0	0	0	0
CORRIENTE	0	0	0	0	0	0
CAPITAL	0	0	0	0	0	0
INGRESOS POR VENTAS DE BIENES Y SERVICIOS	5,000,000	0	5,000,000	4,630,424	4,630,424	-369,576
PARTICIPACIONES Y APORTACIONES	0	0	0	0	0	0
TRANSFERENCIAS, ASIGNACIONES, SUBSIDIOS Y OTRAS AYUDAS	390,612,696	-1,401,587	389,211,109	389,211,109	389,211,109	-1,401,587
INGRESOS DERIVADOS DE FINANCIAMIENTOS	0	0	0	0	0	0
TOTAL¹⁷	395,612,696	-1,401,587	394,211,109	393,841,533	393,841,533	-1,771,163
INGRESOS EXCEDENTES						-1,771,163

ESTADO ANALÍTICO DE INGRESOS POR FUENTE DE FINANCIAMIENTO	INGRESO					DIFERENCIA
	ESTIMADO	AMPLIACIONES Y REDUCCIONES	MODIFICADO	DEVENGADO	RECAUDADO	
	(1)	(2)	(3 = 1 + 2)	(4)	(5)	
INGRESOS DEL GOBIERNO	0	0	0	0	0	0
IMPUESTOS	0	0	0	0	0	0
CONTRIBUCIONES DE MEJORAS	0	0	0	0	0	0
DERECHOS	0	0	0	0	0	0
PRODUCTOS	0	0	0	0	0	0
CORRIENTE	0	0	0	0	0	0
CAPITAL	0	0	0	0	0	0
APROVECHAMIENTOS	0	0	0	0	0	0
CORRIENTE	0	0	0	0	0	0
CAPITAL	0	0	0	0	0	0
PARTICIPACIONES Y APORTACIONES	0	0	0	0	0	0
TRANSFERENCIAS, ASIGNACIONES, SUBSIDIOS Y OTRAS AYUDAS	0	0	0	0	0	0
INGRESOS DE ORGANISMOS Y EMPRESAS	395,612,696	-1,401,587	394,211,109	393,841,533	393,841,533	-1,771,163
CUOTAS Y APORTACIONES DE SEGURIDAD SOCIAL	0	0	0	0	0	0
INGRESOS POR VENTAS DE BIENES Y SERVICIOS	5,000,000	0	5,000,000	4,630,424	4,630,424	-369,576
TRANSFERENCIAS, ASIGNACIONES, SUBSIDIOS Y OTRAS AYUDAS	390,612,696	-1,401,587	389,211,109	389,211,109	389,211,109	-1,401,587
INGRESOS DERIVADOS DE FINANCIAMIENTO	0	0	0	0	0	0
INGRESOS DERIVADOS DE FINANCIAMIENTOS	0	0	0	0	0	0
TOTAL¹⁷	395,612,696	-1,401,587	394,211,109	393,841,533	393,841,533	-1,771,163
INGRESOS EXCEDENTES						-1,771,163

¹⁷ Las sumas parciales y total pueden no coincidir debido al redondeo.
Fuente: Cuenta Pública.


REVISÓ: LIC. MÓNICA VARGAS ALATORRE
SUBDIRECTORA DE PRESUPUESTO Y CONTABILIDAD



AUTORIZÓ: LIC. MARTHA VELÁZQUEZ ZARATE
DIRECTORA DE ADMINISTRACIÓN Y FINANZAS

CUENTA PÚBLICA 2018
 ESTADO ANALÍTICO DEL EJERCICIO DEL PRESUPUESTO DE EGRESOS EN CLASIFICACIÓN ADMINISTRATIVA¹⁷
 20 DESARROLLO SOCIAL (AHORA BIENESTAR)
 V3A INSTITUTO NACIONAL DE LAS PERSONAS ADULTAS MAYORES
 (PESOS)

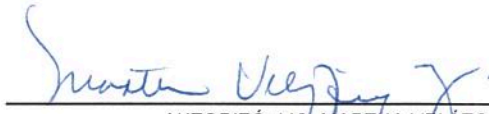
DESCRIPCIÓN	APROBADO	MODIFICADO	DEVENGADO	PAGADO	ECHEMÍAS
TOTAL	395,612,696	394,211,109	391,747,508	391,747,508	2,463,601

¹⁷ Las sumas parciales y total pueden no coincidir debido al redondeo

Fuente: Presupuesto Aprobado y Modificado, sistemas globalizadores de la Secretaría de Hacienda y Crédito Público. Presupuesto Devengado y Pagado, el ente público.



REVISÓ: LIC. MÓNICA VARGAS ALATORRE
 SUBDIRECTORA DE PRESUPUESTO Y CONTABILIDAD



AUTORIZÓ: LIC. MARTHA VELÁZQUEZ ZÁRATE
 DIRECTORA DE ADMINISTRACIÓN Y FINANZAS

CUENTA PÚBLICA 2018
ESTADO ANALÍTICO DEL EJERCICIO DEL PRESUPUESTO DE EGRESOS EN CLASIFICACIÓN ECONÓMICA Y POR OBJETO DEL GASTO¹¹
20 DESARROLLO SOCIAL (AHORA BIENESTAR)
V3A INSTITUTO NACIONAL DE LAS PERSONAS ADULTAS MAYORES
(PESOS)


CLASIFICACIÓN ECONÓMICA OBJETO DEL GASTO DESCRIPCIÓN	APROBADO	ASIGNADO	DEVENGADO	PAGADO	ENCUENTROS
TOTAL	395,612,696	394,211,109	391,747,508	391,747,508	2,463,601
Gasto Corriente	395,612,696	394,211,109	391,747,508	391,747,508	2,463,601
Servicios Personales	261,324,277	265,974,536	265,974,536	265,974,536	
1000 Servicios personales	261,324,277	265,974,536	265,974,536	265,974,536	
1100 Remuneraciones al personal de carácter permanente	87,556,648	87,402,170	87,402,170	87,402,170	
1200 Remuneraciones al personal de carácter transitorio	31,396,168	31,396,168	31,396,168	31,396,168	
1300 Remuneraciones adicionales y especiales	35,956,016	32,383,082	32,383,082	32,383,082	
1400 Seguridad social	28,698,726	26,118,887	26,118,887	26,118,887	
1500 Otras prestaciones sociales y económicas	77,716,719	88,674,229	88,674,229	88,674,229	
Gasto De Operación	124,183,853	117,169,135	115,385,145	115,385,145	1,783,990
2000 Materiales y suministros	22,520,168	18,479,247	18,479,247	18,479,247	
2100 Materiales de administración, emisión de documentos y artículos oficiales	3,264,253	2,906,199	2,906,199	2,906,199	
2200 Alimentos y utensilios	14,697,017	12,840,622	12,840,622	12,840,622	
2400 Materiales y artículos de construcción y de reparación	1,051,715	837,039	837,039	837,039	
2500 Productos químicos, farmacéuticos y de laboratorio	1,400,000	379,930	379,930	379,930	
2600 Combustibles, lubricantes y aditivos	1,596,358	1,343,419	1,343,419	1,343,419	
2700 Vestuario, blancos, prendas de protección y artículos deportivos	448,000	9,088	9,088	9,088	
2900 Herramientas, refacciones y accesorios menores	62,825	162,950	162,950	162,950	
3000 Servicios generales	101,663,685	98,689,888	96,905,898	96,905,898	1,783,990
3100 Servicios básicos	15,676,914	10,376,956	10,376,956	10,376,956	
3200 Servicios de arrendamiento	33,833,877	41,795,160	41,795,160	41,795,160	
3300 Servicios profesionales, científicos, técnicos y otros servicios	23,581,117	19,617,242	18,518,677	18,518,677	1,098,565
3400 Servicios financieros, bancarios y comerciales	697,771	4,373,874	4,373,874	4,373,874	
3500 Servicios de instalación, reparación, mantenimiento y conservación	9,408,195	9,494,794	8,809,369	8,809,369	685,425
3600 Servicios de comunicación social y publicidad	2,000,000				
3700 Servicios de traslado y viáticos	4,642,501	2,118,212	2,118,212	2,118,212	
3800 Servicios oficiales	5,050,307	4,256,015	4,256,015	4,256,015	
3900 Otros servicios generales	6,773,003	6,657,635	6,657,635	6,657,635	

MZ

Otros De Corriente	10,104,566	11,067,438	10,387,827	10,387,827	679,611
3000 Servicios generales	2,174,540	4,297,839	3,618,228	3,618,228	679,611
3900 Otros servicios generales	2,174,540	4,297,839	3,618,228	3,618,228	679,611
4000 Transferencias, asignaciones, subsidios y otras ayudas	7,930,026	6,769,599	6,769,599	6,769,599	
4400 Ayudas sociales	7,930,026	6,769,599	6,769,599	6,769,599	
Pensiones Y Jubilaciones					
Gasto De Inversión					

1/ Las sumas parciales y total pueden no coincidir debido al redondeo

Fuente: Presupuesto Aprobado y Modificado, sistemas globalizadores de la Secretaría de Hacienda y Crédito Público. Presupuesto Devengado y Pagado, el ente público.



REVISÓ: LIC. MONICA VARGAS ALATORRE
SUBDIRECTORA DE PRESUPUESTO Y CONTABILIDAD



AUTORIZÓ: LIC. MARTHA VELÁZQUEZ ZÁRATE
DIRECTORA DE ADMINISTRACIÓN Y FINANZAS

CUENTA PUBLICA 2018
 ESTADO ANALITICO DEL EJERCICIO DEL PRESUPUESTO DE EGRESOS EN CLASIFICACION FUNCIONAL-PROGRAMATICA
 20 DESARROLLO SOCIAL (AHORA BIENESTAR)
 V3A INSTITUTO NACIONAL DE LAS PERSONAS ADULTAS MAYORES
 (PESOS)

Cuenta	Subcuenta	Programa	Subprograma	Proyecto	Actividad	Descripción	EJERCICIO 2018					Ejercicios anteriores	ESTADO DE EJERCICIO						
							Presupuesto	Comprobado	Ejecutado	Cancelado	Saldo		Ejecutado hasta el día	Ejecutado	Ejecutado hasta el día	Ejecutado	Ejecutado		
																	Presupuesto	Comprobado	Ejecutado
						TOTAL AFIRMACIVO	211,342,771	124,133,957	10,304,599	125,612,696		125,612,696	100.0						
						TOTAL NEGATIVO	25,474,539	117,163,339	11,067,435	144,211,109		144,211,109	100.0						
						TOTAL DEVENGADO	286,817,310	241,297,296	21,372,034	369,823,805		369,823,805	100.0						
						TOTAL PAGADO	286,817,310	241,297,296	21,372,034	369,823,805		369,823,805	100.0						
						Porcentaje Pagado	100.0	98.9	96.5	99.9		99.9							
						Porcentaje PagMort	100.0	98.9	96.5	99.4		99.4							
						Subtema:													
						Aprobado	6,216,546	2,040,720	6,256,266		6,256,266	100.0							
						Multiciclo	6,216,546	16,697,501	7,447,720		7,447,720	100.0							
						Devengado	6,216,546	16,697,501	7,447,720		7,447,720	100.0							
						Pagado	6,216,546	16,697,501	7,447,720		7,447,720	100.0							
						Porcentaje PagAprob	92.6	127	90.2		90.2								
						Porcentaje PagMort	100.0	100.0	100.0		100.0								
						Coordinación de la Policía de Gobierno													
						Aprobado	6,216,546	2,040,720	6,256,266		6,256,266	100.0							
						Multiciclo	6,216,546	16,697,501	7,447,720		7,447,720	100.0							
						Devengado	6,216,546	16,697,501	7,447,720		7,447,720	100.0							
						Pagado	6,216,546	16,697,501	7,447,720		7,447,720	100.0							
						Porcentaje PagAprob	92.6	127	90.2		90.2								
						Porcentaje PagMort	100.0	100.0	100.0		100.0								
						Función Federal													
						Aprobado	6,216,546	2,040,720	6,256,266		6,256,266	100.0							
						Multiciclo	6,216,546	16,697,501	7,447,720		7,447,720	100.0							
						Devengado	6,216,546	16,697,501	7,447,720		7,447,720	100.0							
						Pagado	6,216,546	16,697,501	7,447,720		7,447,720	100.0							
						Porcentaje PagAprob	92.6	127	90.2		90.2								
						Porcentaje PagMort	100.0	100.0	100.0		100.0								
						Función pública y bien público													
						Aprobado	6,216,546	2,040,720	6,256,266		6,256,266	100.0							
						Multiciclo	6,216,546	16,697,501	7,447,720		7,447,720	100.0							
						Devengado	6,216,546	16,697,501	7,447,720		7,447,720	100.0							
						Pagado	6,216,546	16,697,501	7,447,720		7,447,720	100.0							
						Porcentaje PagAprob	92.6	127	90.2		90.2								
						Porcentaje PagMort	100.0	100.0	100.0		100.0								
						Actividades de apoyo a instituciones y bien público													
						Aprobado	6,216,546	2,040,720	6,256,266		6,256,266	100.0							
						Multiciclo	6,216,546	16,697,501	7,447,720		7,447,720	100.0							
						Devengado	6,216,546	16,697,501	7,447,720		7,447,720	100.0							
						Pagado	6,216,546	16,697,501	7,447,720		7,447,720	100.0							
						Porcentaje PagAprob	92.6	127	90.2		90.2								
						Porcentaje PagMort	100.0	100.0	100.0		100.0								
						Actividades de apoyo a Instituciones Mayores													
						Aprobado	6,216,546	2,040,720	6,256,266		6,256,266	100.0							
						Multiciclo	6,216,546	16,697,501	7,447,720		7,447,720	100.0							
						Devengado	6,216,546	16,697,501	7,447,720		7,447,720	100.0							
						Pagado	6,216,546	16,697,501	7,447,720		7,447,720	100.0							
						Porcentaje PagAprob	92.6	127	90.2		90.2								
						Porcentaje PagMort	100.0	100.0	100.0		100.0								
						Oficina de Apoyo													
						Aprobado	12,433,111	12,433,111	12,433,111		12,433,111	100.0							
						Multiciclo	12,433,111	12,433,111	12,433,111		12,433,111	100.0							

m
m

2	6			Devenido	260,236,563	113,695,797	59,737,527	114,299,770	114,299,770	1000
2	6			Pagado	260,236,563	113,695,797	59,737,527	114,299,770	114,299,770	1000
2	6			Porcentaje PagAprob	100.0	100.0	100.0	100.0	100.0	
2	6			Porcentaje PagMult	100.0	100.0	100.0	100.0	100.0	
2	6			Procesos Litigios						
2	6			Aprobado	255,130,771	122,141,117	59,704,568	157,756,476	157,756,476	1000
2	6			Modificado	260,236,563	115,473,157	113,667,481	156,761,159	156,761,159	1000
2	6			Devenido	260,236,563	113,695,797	59,737,527	114,299,770	114,299,770	1000
2	6			Pagado	260,236,563	113,695,797	59,737,527	114,299,770	114,299,770	1000
2	6			Porcentaje PagAprob	102.0	101.0	102.0	102.0	102.0	
2	6			Porcentaje PagMult	100.0	100.0	100.0	100.0	100.0	
2	6	00		Categorías variables:						
2	6	00		Aprobado	255,130,771	122,141,117	59,704,568	157,756,476	157,756,476	1000
2	6	00		Modificado	260,236,563	115,473,157	113,667,481	156,761,159	156,761,159	1000
2	6	00		Devenido	260,236,563	113,695,797	59,737,527	114,299,770	114,299,770	1000
2	6	00		Pagado	260,236,563	113,695,797	59,737,527	114,299,770	114,299,770	1000
2	6	00		Porcentaje PagAprob	102.0	101.0	102.0	102.0	102.0	
2	6	00		Porcentaje PagMult	100.0	100.0	100.0	100.0	100.0	
2	6	00	001	Servicios de apoyo administrativo						
2	6	00	001	Aprobado	26,006,466	12,615,359	6,796,611	26,006,216	26,006,216	1000
2	6	00	001	Modificado	26,150,093	12,773,4	6,796,611	26,006,216	26,006,216	1000
2	6	00	001	Devenido	26,150,093	12,773,4	6,796,611	26,006,216	26,006,216	1000
2	6	00	001	Pagado	26,150,093	12,773,4	6,796,611	26,006,216	26,006,216	1000
2	6	00	001	Porcentaje PagAprob	97.5	99.2	97.5	97.5	97.5	
2	6	00	001	Porcentaje PagMult	100.0	100.0	100.0	100.0	100.0	
2	6	00	002	Actividades de apoyo administrativo						
2	6	00	002	Aprobado	26,006,466	12,615,359	6,796,611	26,006,216	26,006,216	1000
2	6	00	002	Modificado	26,150,093	12,773,4	6,796,611	26,006,216	26,006,216	1000
2	6	00	002	Devenido	26,150,093	12,773,4	6,796,611	26,006,216	26,006,216	1000
2	6	00	002	Pagado	26,150,093	12,773,4	6,796,611	26,006,216	26,006,216	1000
2	6	00	002	Porcentaje PagAprob	97.5	99.2	97.5	97.5	97.5	
2	6	00	002	Porcentaje PagMult	100.0	100.0	100.0	100.0	100.0	
2	6	00	003	Actividades de apoyo administrativo						
2	6	00	003	Aprobado	26,006,466	12,615,359	6,796,611	26,006,216	26,006,216	1000
2	6	00	003	Modificado	26,150,093	12,773,4	6,796,611	26,006,216	26,006,216	1000
2	6	00	003	Devenido	26,150,093	12,773,4	6,796,611	26,006,216	26,006,216	1000
2	6	00	003	Pagado	26,150,093	12,773,4	6,796,611	26,006,216	26,006,216	1000
2	6	00	003	Porcentaje PagAprob	97.5	99.2	97.5	97.5	97.5	
2	6	00	003	Porcentaje PagMult	100.0	100.0	100.0	100.0	100.0	
2	6	00	004	Actividades de apoyo administrativo						
2	6	00	004	Aprobado	26,006,466	12,615,359	6,796,611	26,006,216	26,006,216	1000
2	6	00	004	Modificado	26,150,093	12,773,4	6,796,611	26,006,216	26,006,216	1000
2	6	00	004	Devenido	26,150,093	12,773,4	6,796,611	26,006,216	26,006,216	1000
2	6	00	004	Pagado	26,150,093	12,773,4	6,796,611	26,006,216	26,006,216	1000
2	6	00	004	Porcentaje PagAprob	97.5	99.2	97.5	97.5	97.5	
2	6	00	004	Porcentaje PagMult	100.0	100.0	100.0	100.0	100.0	
2	6	00	005	Actividades de apoyo administrativo						
2	6	00	005	Aprobado	26,006,466	12,615,359	6,796,611	26,006,216	26,006,216	1000
2	6	00	005	Modificado	26,150,093	12,773,4	6,796,611	26,006,216	26,006,216	1000
2	6	00	005	Devenido	26,150,093	12,773,4	6,796,611	26,006,216	26,006,216	1000
2	6	00	005	Pagado	26,150,093	12,773,4	6,796,611	26,006,216	26,006,216	1000
2	6	00	005	Porcentaje PagAprob	97.5	99.2	97.5	97.5	97.5	
2	6	00	005	Porcentaje PagMult	100.0	100.0	100.0	100.0	100.0	
2	6	00	006	Actividades de apoyo administrativo						
2	6	00	006	Aprobado	26,006,466	12,615,359	6,796,611	26,006,216	26,006,216	1000
2	6	00	006	Modificado	26,150,093	12,773,4	6,796,611	26,006,216	26,006,216	1000
2	6	00	006	Devenido	26,150,093	12,773,4	6,796,611	26,006,216	26,006,216	1000
2	6	00	006	Pagado	26,150,093	12,773,4	6,796,611	26,006,216	26,006,216	1000
2	6	00	006	Porcentaje PagAprob	97.5	99.2	97.5	97.5	97.5	
2	6	00	006	Porcentaje PagMult	100.0	100.0	100.0	100.0	100.0	
2	6	00	007	Actividades de apoyo administrativo						
2	6	00	007	Aprobado	26,006,466	12,615,359	6,796,611	26,006,216	26,006,216	1000
2	6	00	007	Modificado	26,150,093	12,773,4	6,796,611	26,006,216	26,006,216	1000
2	6	00	007	Devenido	26,150,093	12,773,4	6,796,611	26,006,216	26,006,216	1000
2	6	00	007	Pagado	26,150,093	12,773,4	6,796,611	26,006,216	26,006,216	1000
2	6	00	007	Porcentaje PagAprob	97.5	99.2	97.5	97.5	97.5	
2	6	00	007	Porcentaje PagMult	100.0	100.0	100.0	100.0	100.0	
2	6	00	008	Actividades de apoyo administrativo						
2	6	00	008	Aprobado	26,006,466	12,615,359	6,796,611	26,006,216	26,006,216	1000
2	6	00	008	Modificado	26,150,093	12,773,4	6,796,611	26,006,216	26,006,216	1000
2	6	00	008	Devenido	26,150,093	12,773,4	6,796,611	26,006,216	26,006,216	1000
2	6	00	008	Pagado	26,150,093	12,773,4	6,796,611	26,006,216	26,006,216	1000
2	6	00	008	Porcentaje PagAprob	97.5	99.2	97.5	97.5	97.5	
2	6	00	008	Porcentaje PagMult	100.0	100.0	100.0	100.0	100.0	

2
mld

CUENTA PUBLICA 2018
GASTO POR CATEGORIA PROGRAMÁTICA
20 DESARROLLO SOCIAL (AHORA BIENESTAR)
V3A INSTITUTO NACIONAL DE LAS PERSONAS MAYORES
(PESOS)

Código	Código	Código	Código	Código	Descripción	Ejecución del Presupuesto					Total	Porcentaje						
						Presupuesto	Cometido	Cancelado	Pagos	Saldo		Total	Cometido	Cancelado	Pagos			
					Programa Federales													
					TOTAL APROBADO	261.124.277	104.193.953		10.104.566	295.612.696		295.612.696		100.0				
					TOTAL MODIFICADO	265.974.546	117.169.145		11.067.439	394.211.130		394.211.130		100.0				
					TOTAL DEVENGADO	265.974.546	115.395.145		10.867.927	391.147.609		391.147.609		100.0				
					TOTAL PAGADO	265.974.546	115.395.145		10.867.927	391.147.609		391.147.609		100.0				
					Porcentaje PagAprob	100.0	90.8		100.0	99.0		99.0						
					Porcentaje PagModif	100.0	90.5		99.9	99.4		99.4						
					Desempeño de las Funciones:													
					Aprobado	224.058.475	101.557.745		13.104.566	359.944.574		359.944.574		100.0				
					Modificado	234.058.475	114.951.649		11.067.439	360.077.562		360.077.562		100.0				
					Devengado	234.058.475	113.167.659		11.067.439	358.293.572		358.293.572		100.0				
					Pagado	234.058.475	113.167.659		11.067.439	358.293.572		358.293.572		100.0				
					Porcentaje PagAprob	100.0	91.1		109.5	99.5		99.5						
					Porcentaje PagModif	100.0	90.4		100.0	99.5		99.5						
					Prestación de Servicios Públicos:													
					Aprobado	224.445.732	112.129.869		10.104.566	346.679.166		346.679.166		100.0				
					Modificado	230.221.944	119.402.553		11.067.439	354.591.895		354.591.895		100.0				
					Devengado	230.221.944	111.518.519		11.067.439	352.807.895		352.807.895		100.0				
					Pagado	230.221.944	111.518.519		11.067.439	352.807.895		352.807.895		100.0				
					Porcentaje PagAprob	100.0	99.5		109.5	101.8		101.8						
					Porcentaje PagModif	100.0	90.4		100.0	99.5		99.5						
					001 Servicios a grupos con necesidades especiales:													
					Aprobado	224.445.732	112.129.869		10.104.566	346.679.166		346.679.166		100.0				
					Modificado	230.221.944	119.402.553		11.067.439	354.591.895		354.591.895		100.0				
					Devengado	230.221.944	111.518.519		11.067.439	352.807.895		352.807.895		100.0				
					Pagado	230.221.944	111.518.519		11.067.439	352.807.895		352.807.895		100.0				
					Porcentaje PagAprob	100.0	99.5		109.5	101.8		101.8						
					Porcentaje PagModif	100.0	90.4		100.0	99.5		99.5						
					Planación, Seguramiento y Evaluación de políticas públicas:													
					Aprobado	3.936.531	1.649.146			5.485.677		5.485.677		100.0				
					Modificado	3.936.531	1.649.146			5.485.677		5.485.677		100.0				
					Devengado	3.936.531	1.649.146			5.485.677		5.485.677		100.0				
					Pagado	3.936.531	1.649.146			5.485.677		5.485.677		100.0				
					Porcentaje PagAprob	100.0	41.4			41.4		41.4						
					Porcentaje PagModif	100.0	100.0			100.0		100.0						
					001 Diseño y Construcción de la Política Pública de Desarrollo Social:													
					Aprobado	3.936.531	1.649.146			5.485.677		5.485.677		100.0				
					Modificado	3.936.531	1.649.146			5.485.677		5.485.677		100.0				
					Devengado	3.936.531	1.649.146			5.485.677		5.485.677		100.0				
					Pagado	3.936.531	1.649.146			5.485.677		5.485.677		100.0				
					Porcentaje PagAprob	100.0	41.4			41.4		41.4						
					Porcentaje PagModif	100.0	100.0			100.0		100.0						
					Acuerdos de colaboración:													
					Aprobado	33.017.011	12.000.100			25.000.122		25.000.122		100.0				
					Modificado	31.976.001	12.000.100			34.137.547		34.137.547		100.0				
					Devengado	31.976.001	12.000.100		679.011	33.451.896		33.451.896		100.0				
					Pagado	31.976.001	12.000.100		679.011	33.451.896		33.451.896		100.0				
					Porcentaje PagAprob	90.0	44.4			49.0		49.0						
					Porcentaje PagModif	100.0	100.0			98.0		98.0						
					Apoyo a proyectos de desarrollo comunitario y fortalecimiento institucional:													
					Aprobado	26.159.089	507.744			27.471.356		27.471.356		100.0				
					Modificado	26.159.089	507.744			26.644.107		26.644.107		100.0				
					Devengado	26.159.089	507.744			26.644.107		26.644.107		100.0				
					Pagado	26.159.089	507.744			26.644.107		26.644.107		100.0				

Handwritten mark

Handwritten mark

11	3	M	001	Porcentaje PagAprob	97.4	100.0									97.4	
11	3	M		Porcentaje PagModif	100.0	100.0									100.0	
11	3	M	001	Actividades de apoyo administrativo												
11	3	M	001	Aprobado	25,926,499	5,065,999									27,411,956	100.0
11	3	M	001	Modificado	25,158,394	5,217,744									25,665,827	100.0
11	3	M	001	Devenigado	25,158,394	5,217,744									25,665,827	100.0
11	3	M	001	Pagado	25,158,394	5,217,744									25,665,827	100.0
11	3	M	001	Porcentaje PagAprob	97.4	90.1									97.4	
11	3	M	001	Porcentaje PagModif	100.0	100.0									100.0	
11	3	M		Apoyo a la funcion publica y a mejoramiento de la gestion												
11	3	M	001	Aprobado	8,215,540	2,340,720									8,256,260	100.0
11	3	M	001	Modificado	8,157,969	1,689,751									7,447,720	100.0
11	3	M	001	Devenigado	8,157,969	1,689,751									7,447,720	100.0
11	3	M	001	Pagado	8,157,969	1,689,751									7,447,720	100.0
11	3	M	001	Porcentaje PagAprob	90.5	90.1									90.1	
11	3	M	001	Porcentaje PagModif	100.0	100.0									100.0	
11	3	M	001	Actividades de apoyo a la funcion publica y buen gobierno												
11	3	M	001	Aprobado	8,215,540	2,340,720									8,256,260	100.0
11	3	M	001	Modificado	8,157,969	1,689,751									7,447,720	100.0
11	3	M	001	Devenigado	8,157,969	1,689,751									7,447,720	100.0
11	3	M	001	Pagado	8,157,969	1,689,751									7,447,720	100.0
11	3	M	001	Porcentaje PagAprob	90.5	90.1									90.1	
11	3	M	001	Porcentaje PagModif	100.0	100.0									100.0	
11	3	M		Operaciones aeras												
11	3	M	001	Aprobado												
11	3	M	001	Modificado												
11	3	M	001	Devenigado												
11	3	M	001	Pagado												
11	3	M	001	Porcentaje PagAprob												
11	3	M	001	Porcentaje PagModif												
11	3	M		Operaciones aeras												
11	3	M	001	Aprobado												
11	3	M	001	Modificado												
11	3	M	001	Devenigado												
11	3	M	001	Pagado												
11	3	M	001	Porcentaje PagAprob												
11	3	M	001	Porcentaje PagModif												

1. Los saldos de créditos y total pueden no coincidir debido al redondeo. El símbolo -0- corresponde a porcentajes menores a 0.05% o mayores a 500%.
Fuente: Presupuesto Aprobado y Modificado, sistemas globalizadores de la Secretaría de Hacienda y Crédito Público, Presupuesto Devenigado y Pagado, el ente público.


REVISÓ LIC. MONICA VARGAS ALATORRE
SUBDIRECTORA DE PRESUPUESTO Y CONTABILIDAD


AUTORIZÓ LIC. MARTHA VELAZQUEZ ZARATE
DIRECTORA DE ADMINISTRACION Y FINANZAS

CUENTA PÚBLICA 2018
INGRESOS DE FLUJO DE EFECTIVO
PRODUCTORAS DE BIENES Y SERVICIOS
20 DESARROLLO SOCIAL (AHORA BIENESTAR)
V3A INSTITUTO NACIONAL DE LAS PERSONAS ADULTAS MAYORES
(PESOS)

CONCEPTO	ESTIMADO	MODIFICADO	RECAUDADO
TOTAL DE RECURSOS¹	395.612.696	398.315.712	397.946.136
DISPONIBILIDAD INICIAL	0	4.104.603	4.104.603
CORRIENTES Y DE CAPITAL	5.000.000	5.000.000	4.630.424
VENTA DE BIENES	0	0	0
INTERNAS	0	0	0
EXTERNAS	0	0	0
VENTA DE SERVICIOS	0	0	0
INTERNAS	0	0	0
EXTERNAS	0	0	0
INGRESOS DIVERSOS	5.000.000	5.000.000	4.630.424
INGRESOS DE FIDEICOMISOS PUBLICOS	0	0	0
PRODUCTOS FINANCIEROS	0	0	0
OTROS	5.000.000	5.000.000	4.630.424
VENTA DE INVERSIONES	0	0	0
RECUPERACION DE ACTIVOS FISICOS	0	0	0
RECUPERACION DE ACTIVOS FINANCIEROS	0	0	0
INGRESOS POR OPERACIONES AJENAS	0	0	0
POR CUENTA DE TERCEROS	0	0	0
POR EROGACIONES RECUPERABLES	0	0	0
SUBSIDIOS Y APOYOS FISCALES	390.612.696	389.211.109	389.211.109
SUBSIDIOS	0	0	0
CORRIENTES	0	0	0
DE CAPITAL	0	0	0
APOYOS FISCALES	390.612.696	389.211.109	389.211.109
CORRIENTES	390.612.696	389.211.109	389.211.109
SERVICIOS PERSONALES	261.324.277	265.974.538	265.974.538
OTROS	129.288.419	123.236.573	123.236.573
INVERSION FISICA	0	0	0
INTERESES, COMISIONES Y GASTOS DE LA DEUDA	0	0	0
INVERSION FINANCIERA	0	0	0
AMORTIZACION DE PASIVOS	0	0	0
SUMA DE INGRESOS DEL AÑO	395.612.696	394.211.109	393.841.533
ENDEUDAMIENTO (O DESENDEUDAMIENTO) NETO	0	0	0
INTERNO	0	0	0
EXTERNO	0	0	0

1/ Las sumas parciales y total pueden no coincidir debido al redondeo.

Fuente: Estimado y Modificado, sistemas globalizadores de la Secretaría de Hacienda y Crédito Público; Recaudado: el ente público.


REVISÓ: LIC. MÓNICA VARGAS ALATORRE
SUBDIRECTORA DE PRESUPUESTO Y CONTABILIDAD


AUTORIZÓ: LIC. MARTHA VELÁZQUEZ ZÁRATE
DIRECTORA DE ADMINISTRACIÓN Y FINANZAS