


INSTITUTO NACIONAL DE LAS PERSONAS ADULTAS MAYORES  
 EGRESOS DE FLUJO DE EFECTIVO DE ENTIDADES DE CONTROL PRESUPUESTARIO INDIRECTO  
 EJERCICIO FISCAL 2018  
 AVANCE AL 30 DE JUNIO DE 2018  
 (Pesos)


CONCEPTOS	APROBADO	MODIFICADO	PAGADO
TOTAL DE RECURSOS	184,250,878	161,480,776	158,330,308
GASTO CORRIENTE	180,146,275	161,480,776	158,330,308
SERVICIOS PERSONALES	120,927,030	110,210,804	107,694,984
DE OPERACIÓN	56,344,705	46,741,769	46,115,638
PENSIONES Y JUBILACIONES	-	-	-
SUBSIDIOS	-	-	-
OTRAS EROGACIONES	2,874,540	4,528,203	4,519,685
INVERSIÓN FÍSICA	-	-	-
BIENES MUEBLES E INMUEBLES	-	-	-
OBRA PÚBLICA	-	-	-
SUBSIDIOS	-	-	-
OTRAS EROGACIONES	-	-	-
INVERSIÓN FINANCIERA	-	-	-
COSTO FINANCIERO	-	-	-
INTERESES, COMISIONES Y GASTOS DE LA DEUDA	-	-	-
INTERNOS	-	-	-
EXTERNOS	-	-	-
EGRESOS POR OPERACIONES AJENAS	-	-	-
POR CUENTA DE TERCEROS	-	-	-
EROGACIONES RECUPERABLES	-	-	-
SUMA DE EGRESOS AL AÑO	180,146,275	161,480,776	158,330,308
ENTEROS A LA TESORERIA DE LA FEDERACIÓN	-	-	-
ORDINARIOS	-	-	-
EXTRAORDINARIOS	-	-	-
DISPONIBILIDAD FINAL	4,104,603	-	-

ELABORO




LIC. LUCIANO MIGUEL SANCHEZ SANCHEZ  
 JEFE DEL DEPARTAMENTO DE PRESUPUESTO

REVISO



C. P. LETICIA JIMENEZ XOSPA  
 SUBDIRECTORA DE PRESUPUESTO Y CONTABILIDAD DEL  
 INAPAM

AUTORIZO





MARIA EUGENIA CORONA MUÑOZ  
 DIRECTORA DE ADMINISTRACIÓN Y FINANZAS

INSTITUTO NACIONAL DE LAS PERSONAS ADULTAS MAYORES  
ESTADO ANALÍTICO DE INGRESOS  
EJERCICIO FISCAL 2018  
AVANCE AL 30 DE JUNIO DE 2018  
(PESOS)

RUBRO DE INGRESOS	INGRESO ESTIMADO (1)	AMPLIACIONES Y REDUCCIONES (2)	INGRESO MODIFICADO (3= 1 + 2)	INGRESO DEVENGADO (4)	INGRESO RECAUDADO (5)	% DE AVANCE DE LA RECAUDACIÓN (6= 5 / 3)	INGRESOS EXCEDENTES (7= 5 - 1)
1 IMPUESTOS	-	-	-	-	-	-	-
2 CUOTAS Y APORTACIONES DE SEGURIDAD SOCIAL	-	-	-	-	-	-	-
3 CONTRIBUCIONES DE MEJORAS	-	-	-	-	-	-	-
4 DERECHOS	-	-	-	-	-	-	-
5 PRODUCTOS	-	-	-	-	-	-	-
CORRIENTE	-	-	-	-	-	-	-
CAPITAL	-	-	-	-	-	-	-
6 APROVECHAMIENTOS	-	-	-	-	-	-	-
CORRIENTE	-	-	-	-	-	-	-
CAPITAL	-	-	-	-	-	-	-
7 INGRESOS POR VENTAS DE BIENES Y SERVICIOS	5,000,000	-	5,000,000	1,112,182	1,112,182	22	3,887,818
8 PARTICIPACIONES Y APORTACIONES	-	-	-	-	-	-	-
9 TRANSFERENCIAS, ASIGNACIONES, SUBSIDIOS Y OTRAS AYUDAS	390,612,696	-	390,612,696	158,330,308	158,330,308	41	232,282,388
10 INGRESOS DERIVADOS DE FINANCIAMIENTOS	-	-	-	-	-	-	-
<b>TOTAL</b>	<b>395,612,696</b>	<b>-</b>	<b>395,612,696</b>	<b>159,442,490</b>	<b>159,442,490</b>	<b>40</b>	<b>236,170,206</b>

ESTADO ANALÍTICO DE INGRESOS POR FUENTE DE FINANCIAMIENTO	INGRESO ESTIMADO (1)	AMPLIACIONES Y REDUCCIONES (2)	INGRESO MODIFICADO (3= 1 + 2)	INGRESO DEVENGADO (4)	INGRESO RECAUDADO (5)	% DE AVANCE DE LA RECAUDACIÓN (6= 5 / 3)	INGRESOS EXCEDENTES (7= 5 - 1)
<b>TRIBUTARIOS</b>							
IMPUESTOS SOBRE LOS INGRESOS	-	-	-	-	-	-	-
IMPUESTOS SOBRE EL PATRIMONIO	-	-	-	-	-	-	-
TRANSACCIONES	-	-	-	-	-	-	-
IMPUESTOS AL COMERCIO EXTERIOR	-	-	-	-	-	-	-
IMPUESTOS SOBRE NÓMINAS Y ASIMILABLES	-	-	-	-	-	-	-
IMPUESTOS ECOLÓGICOS	-	-	-	-	-	-	-
ACCESORIOS	-	-	-	-	-	-	-
OTROS IMPUESTOS	-	-	-	-	-	-	-
SUBTOTAL TRIBUTARIOS	-	-	-	-	-	-	-
<b>NO TRIBUTARIOS</b>							
I DERECHOS	-	-	-	-	-	-	-
II PRODUCTOS	-	-	-	-	-	-	-
III APROVECHAMIENTOS	-	-	-	-	-	-	-
IV CONTRIBUCIONES DE MEJORAS	-	-	-	-	-	-	-
SUBTOTAL NO TRIBUTARIOS	-	-	-	-	-	-	-
<b>TOTAL</b>	<b>-</b>	<b>-</b>	<b>-</b>	<b>-</b>	<b>-</b>	<b>-</b>	<b>-</b>

ELABORO  
  
LIC. LUCIANO MANUEL SANCHEZ SANCHEZ  
JEFE DEL DEPARTAMENTO DE PRESUPUESTO


REVISO  
  
PATRICIA JIMENEZ KOSPA  
SUBDIRECTORA DE PRESUPUESTO Y CONTABILIDAD DEL INAPAM

AUTORIZO  
  
MARIA EUGENIA CORONA MEROZ  
DIRECTORA DE ADMINISTRACIÓN Y FINANZAS

ESTADO ANALÍTICO DEL EJERCICIO DEL PRESUPUESTO DE EGRESOS EN CLASIFICACIÓN ECONÓMICA Y POR OBJETO DEL GASTO  
EJERCICIO FISCAL 2018  
AVANCE AL 30 DE JUNIO DE 2018  
(Pesos)

CLASIFICACIÓN ECONÓMICA Objeto del gasto Denominación	PAGADO JUNIO 2017 ( 1 )	PRESUPUESTO 2018					VARIACION	
		ANUAL APROBADO ( 2 )	MODIFICADO AUTORIZADO ( 3 )	JUNIO DEVENGADO ( 4 )	JUNIO PAGADO ( 5 )	ANUAL DISPONIBLE ( 6 )	PORCENTUAL (7=5/1)	MONETAL (8=5-1)
<b>TOTAL</b>	152,043,062	395,612,696	395,612,696	158,330,308	158,330,308	237,282,388	104	6,287,246
<b>Gasto Corriente</b>	152,043,062	395,612,696	395,612,696	158,330,308	158,330,308	237,282,388	104	6,287,246
<b>Servicios Personales</b>	109,530,315	261,324,277	261,324,277	107,694,984	107,694,984	153,629,293	98	-1,835,330
1000 Servicios personales	109,530,315	261,324,277	261,324,277	107,694,984	107,694,984	153,629,293	98	-1,835,330
1100 Remuneraciones al personal de carácter permanente	38,645,277	87,556,648	87,301,967	36,015,491	36,015,491	51,286,476	93	-2,629,785
1200 Remuneraciones al personal de carácter transitorio	13,873,709	31,396,168	31,396,168	14,207,948	14,207,948	17,188,220	102	334,238
1300 Remuneraciones adicionales y especiales	13,006,774	35,956,016	36,208,016	10,909,185	10,909,185	25,298,831	84	-2,097,589
1400 Seguridad social	10,574,802	28,698,726	28,701,407	10,133,947	10,133,947	18,567,460	96	-440,855
1500 Otras prestaciones sociales y económicas	33,429,752	77,716,719	77,716,719	36,428,414	36,428,414	41,288,305	109	2,998,661
1600 Previsiones								
<b>Gasto de Operación</b>	39,003,216	124,183,853	123,713,228	46,115,638	46,115,638	77,597,590	118	7,112,422
2000 Materiales y suministros	9,164,595	22,520,168	22,049,543	7,995,618	7,995,618	14,053,925		-1,168,977
2100 Materiales de administración, emisión de documentos y artículos oficiales	2,172,258	3,264,253	3,344,404	420,834	420,834	2,923,570		-1,751,424
2200 Alimentos y utensilios	5,856,768	14,697,017	14,500,984	6,517,390	6,517,390	7,983,595		660,621
2300 Materias primas y materiales de producción y comercialización								
2400 Materiales y artículos de construcción y de reparación	47,950	1,051,715	938,860	13,946	13,946	924,914		-34,005
2500 Productos químicos, farmacéuticos y de laboratorio	121,811	1,400,000	1,320,000	314,213	314,213	1,005,787		192,402
2600 Combustibles, lubricantes y aditivos	425,348	1,596,358	1,566,025	728,591	728,591	837,434		303,243
2700 Vestuario, blancos, prendas de protección y artículos deportivos	533,434	448,000	367,645			367,645		-533,434
2900 Herramientas, refacciones y accesorios menores	7,026	62,825	11,625	645	645	10,980		-6,381
3000 Servicios generales	29,838,621	101,663,685	101,663,685	38,120,020	38,120,020	63,543,665	128	8,281,399
3100 Servicios básicos	5,314,601	15,676,914	15,244,264	2,472,098	2,472,098	12,772,166	47	-2,842,503
3200 Servicios de arrendamiento	11,919,233	33,833,877	32,540,739	18,065,273	18,065,273	14,475,466		6,146,040
3300 Servicios profesionales, científicos, técnicos y otros servicios	7,637,449	23,581,117	24,258,034	6,973,339	6,973,339	17,284,695		-664,110
3400 Servicios financieros, bancarios y comerciales	267,399	697,771	1,524,483	4,126,033	4,126,033	-2,601,550	1,543	3,858,633
3500 Servicios de instalación, reparación, mantenimiento y conservación	1,675,891	9,408,195	9,630,355	2,301,954	2,301,954	7,328,401	137	626,063
3600 Servicios de comunicación social y publicidad		2,000,000	2,000,000			2,000,000		
3700 Servicios de traslado y viáticos	935,792	4,642,501	4,642,501	1,015,358	1,015,358	3,627,143	109	79,566
3800 Servicios oficiales	40,797	5,050,307	5,050,307	16,870	16,870	5,033,437		-23,927
3900 Otros servicios generales	2,047,459	6,773,003	6,773,003	3,149,095	3,149,095	3,623,908	154	1,101,636
<b>Otros de Corriente</b>	3,509,531	10,104,566	10,575,191	4,519,685	4,519,685	6,055,506	129	1,010,154
3000 Servicios generales	3,499,531	2,174,540	2,645,165	3,154,324	3,154,324	-509,159	90	-345,208
3900 Otros servicios generales	3,499,531	2,174,540	2,645,165	3,154,324	3,154,324	-509,159	90	-345,208
4000 Transferencias, Asignaciones, Subsidios y Otras Ayudas	10,000	7,930,026	7,930,026	1,365,362	1,365,362	6,564,664	13,654	1,355,362
44101 Gastos relacionados con actividades culturales, deportivas y de ayuda extraordinaria	10,000	7,930,026	7,930,026	1,365,362	1,365,362	6,564,664	13,654	1,355,362

ELABORO  
  
LIC. LUCIANO MIGUEL SÁNCHEZ SÁNCHEZ  
JEFE DEL DEPARTAMENTO DE PRESUPUESTO

REVISO  
  
C.F. LETICIA JIMÉNEZ KOSPA  
SUBDIRECTORA DE PRESUPUESTO  
Y CONTABILIDAD DEL INAPAM

AUTORIZO  
  
MARÍA EDGENDA CORONA MUÑOZ  
DIRECTORA DE ADMINISTRACIÓN Y FINANZAS

INSTITUTO NACIONAL DE LAS PERSONAS ADULTAS MAYORES  
ESTADO ANALÍTICO DEL EJERCICIO DEL PRESUPUESTO DE EGRESOS EN CLASIFICACIÓN FUNCIONAL-PROGRAMÁTICA  
EJERCICIO FISCAL 2018  
AVANCE AL 30 DE JUNIO DE 2018  
(Pesos)

CATEGORÍAS PROGRAMÁTICAS						DENOMINACIÓN	GASTO CORRIENTE					GASTO DE INVERSIÓN				TOTAL	Estructura		
F	FM	MF	AF	FP	UB		Servicios Personales	Gasto de Operación	Subsidios	Otros de Corriente	Suma	Inversión Fija	Subsidios	Otros de Inversión	Suma		TOTAL	Corriente	Inversión
						TOTAL APROBADO	120,927,030	56,344,705		2,874,540	180,146,275					180,146,275	100.0		
						TOTAL MODIFICADO	110,210,804	46,741,769		4,528,203	161,480,776					161,480,776	100.0		
						TOTAL DEVENGADO	107,694,984	46,115,638		4,519,685	158,330,308					158,330,308	100.0		
						TOTAL PAGADO	107,694,984	46,115,638		4,519,685	158,330,308					158,330,308	100.0		
						Porcentaje Pag/Aprob	89.1	81.8			87.9					87.9			
						Porcentaje Pag/Modif	97.7	98.7		99.8	98.0					98.0			
2						Gobierno													
2						Aprobado	1,918,260	1,549,049			3,467,309					3,467,309	100.0		
2						Modificado	1,467,119	42,597			1,509,715					1,509,715	100.0		
2						Devengado	1,194,808	42,597			1,237,404					1,237,404	100.0		
2						Pagado	1,194,808	42,597			1,237,404					1,237,404	100.0		
2						Porcentaje Pag/Aprob	62.3	2.7			35.7					35.7			
2						Porcentaje Pag/Modif	81.4	100.0			82.0					82.0			
2	6					Coordinación de la Política de Gobierno													
2	6					Aprobado	1,918,260	1,549,049			3,467,309					3,467,309	100.0		
2	6					Modificado	1,467,119	42,597			1,509,715					1,509,715	100.0		
2	6					Devengado	1,194,808	42,597			1,237,404					1,237,404	100.0		
2	6					Pagado	1,194,808	42,597			1,237,404					1,237,404	100.0		
2	6					Porcentaje Pag/Aprob	62.3	2.7			155.0					155.0			
2	6					Porcentaje Pag/Modif	81.4	100.0			155.0					155.0			
2	6	08				Función Pública													
2	6	08				Aprobado	1,918,260	1,549,049			3,467,309					3,467,309	100.0		
2	6	08				Modificado	1,467,119	42,597			1,509,715					1,509,715	100.0		
2	6	08				Devengado	1,194,808	42,597			1,237,404					1,237,404	100.0		
2	6	08				Pagado	1,194,808	42,597			1,237,404					1,237,404	100.0		
2	6	08				Porcentaje Pag/Aprob	62.3	2.7			35.7					35.7			
2	6	08				Porcentaje Pag/Modif	81.4	100.0			82.0					82.0			
2	6	08	P01			Función pública y buen gobierno													
2	6	08	P01			Aprobado	1,918,260	1,549,049			3,467,309					3,467,309	100.0		
2	6	08	P01			Modificado	1,467,119	42,597			1,509,715					1,509,715	100.0		
2	6	08	P01			Devengado	1,194,808	42,597			1,237,404					1,237,404	100.0		
2	6	08	P01			Pagado	1,194,808	42,597			1,237,404					1,237,404	100.0		
2	6	08	P01			Porcentaje Pag/Aprob	62.3	2.7			35.7					35.7			
2	6	08	P01			Porcentaje Pag/Modif	81.4	100.0			82.0					82.0			
2	6	08	P01	P01		Actividades de apoyo a la función pública y buen gobierno													
2	6	08	P01	P01		Aprobado	1,918,260	1,549,049			3,467,309					3,467,309	100.0		
2	6	08	P01	P01		Modificado	1,467,119	42,597			1,509,715					1,509,715	100.0		
2	6	08	P01	P01		Devengado	1,194,808	42,597			1,237,404					1,237,404	100.0		
2	6	08	P01	P01		Pagado	1,194,808	42,597			1,237,404					1,237,404	100.0		
2	6	08	P01	P01		Porcentaje Pag/Aprob	62.3	2.7			35.7					35.7			
2	6	08	P01	P01		Porcentaje Pag/Modif	81.4	100.0			82.0					82.0			
2	6	08	P01	P01	V3A	Instituto Nacional de las Personas Adultas Mayores													
2	6	08	P01	P01	V3A	Aprobado	1,918,260	1,549,049			3,467,309					3,467,309	100.0		
2	6	08	P01	P01	V3A	Modificado	1,467,119	42,597			1,509,715					1,509,715	100.0		
2	6	08	P01	P01	V3A	Devengado	1,194,808	42,597			1,237,404					1,237,404	100.0		
2	6	08	P01	P01	V3A	Pagado	1,194,808	42,597			1,237,404					1,237,404	100.0		
2	6	08	P01	P01	V3A	Porcentaje Pag/Aprob	62.3	2.7			35.7					35.7			
2	6	08	P01	P01	V3A	Porcentaje Pag/Modif	81.4	100.0			82.0					82.0			
1						Gobierno													
1						Aprobado	2,687,457	598,232			3,285,689					3,285,689	100.0		
1						Modificado	2,068,895	525,608			2,594,503					2,594,503	100.0		
1						Devengado	1,887,947	524,968			2,412,915					2,412,915	100.0		
1						Pagado	1,887,947	524,968			2,412,915					2,412,915	100.0		
1						Porcentaje Pag/Aprob	70.3	87.8			73.4					73.4			
1						Porcentaje Pag/Modif	91.3	99.9			93.0					93.0			
1	3					Coordinación de la Política de Gobierno													
1	3					Aprobado	2,687,457	598,232			3,285,689					3,285,689	100.0		
1	3					Modificado	2,068,895	525,608			2,594,503					2,594,503	100.0		
1	3					Devengado	1,887,947	524,968			2,412,915					2,412,915	100.0		
1	3					Pagado	1,887,947	524,968			2,412,915					2,412,915	100.0		
1	3					Porcentaje Pag/Aprob	70.3	87.8			155.0					155.0			
1	3					Porcentaje Pag/Modif	91.3	99.9			155.0					155.0			
1	3	04				Función Pública													
1	3	04				Aprobado	2,687,457	598,232			3,285,689					3,285,689	100.0		
1	3	04				Modificado	2,068,895	525,608			2,594,503					2,594,503	100.0		
1	3	04				Devengado	1,887,947	524,968			2,412,915					2,412,915	100.0		
1	3	04				Pagado	1,887,947	524,968			2,412,915					2,412,915	100.0		
1	3	04				Porcentaje Pag/Aprob	70.3	87.8			73.4					73.4			
1	3	04				Porcentaje Pag/Modif	91.3	99.9			93.0					93.0			
1	3	04	001			Función pública y buen gobierno													
1	3	04	001			Aprobado	2,687,457	598,232			3,285,689					3,285,689	100.0		
1	3	04	001			Modificado	2,068,895	525,608			2,594,503					2,594,503	100.0		
1	3	04	001			Devengado	1,887,947	524,968			2,412,915					2,412,915	100.0		
1	3	04	001			Pagado	1,887,947	524,968			2,412,915					2,412,915	100.0		
1	3	04	001			Porcentaje Pag/Aprob	70.3	87.8			73.4					73.4			
1	3	04	001			Porcentaje Pag/Modif	91.3	99.9			93.0					93.0			
1	3	04	001	O001		Actividades de apoyo a la función pública y buen gobierno													
1	3	04	001	O001		Aprobado	2,687,457	598,232			3,285,689					3,285,689	100.0		


INSTITUTO NACIONAL DE LAS PERSONAS ADULTAS MAYORES  
 ESTADO ANALITICO DEL EJERCICIO DEL PRESUPUESTO DE EGRESOS EN CLASIFICACION FUNCIONAL-PROGRAMATICA  
 EJERCICIO FISCAL 2018  
 AVANCE AL 30 DE JUNIO DE 2018  
 (Pesos)

CATEGORIAS PROGRAMATICAS						DENOMINACION	GASTO CORRIENTE					GASTO DE INVERSION				TOTAL		Porcentaje	
F	FE	FF	AA	FF	DE		Servicios Personales	Gasto de Operación	Subsidios	Otros de Personal	Suma	Inversión Física	Subsidios	Otros de Inversión	Suma	TOTAL	Corriente	Inversión	
1	3	04	001	0001		Modificado	2,068,895	525,608			2,594,503				2,594,503		100.0		
1	3	04	001	0001		Devengado	1,887,947	524,968			2,412,915				2,412,915		100.0		
1	3	04	001	0001		Porcentaje Pag/Aprob	1,887,947	524,968			2,412,915				2,412,915		100.0		
1	3	04	001	0001		Porcentaje Pag/Modif		70.3			70.3				73.4		73.4		
1	3	04	001	0001	V3A	Instituto Nacional de las Personas Adultas Mayores	91.3	99.9			93.0				93.0		93.0		
1	3	04	001	0001	V3A	Aprobado	2,687,457	598,232			3,285,689				3,285,689		100.0		
1	3	04	001	0001	V3A	Modificado	2,068,895	525,608			2,594,503				2,594,503		100.0		
1	3	04	001	0001	V3A	Devengado	1,887,947	524,968			2,412,915				2,412,915		100.0		
1	3	04	001	0001	V3A	Porcentaje Pag/Aprob	1,887,947	524,968			2,412,915				2,412,915		100.0		
1	3	04	001	0001	V3A	Porcentaje Pag/Modif		70.3			70.3				73.4		73.4		
1	3	04	001	0001	V3A	Porcentaje Pag/Modif	91.3	99.9			93.0				93.0		93.0		
2						Desarrollo Social													
2						Aprobado	116,321,313	54,197,424	2,874,540		173,393,277				173,393,277		100.0		
2						Modificado	106,674,790	46,173,565	4,528,203		157,376,557				157,376,557		100.0		
2						Devengado	104,612,230	45,548,073	4,519,685		154,679,989				154,679,989		100.0		
2						Porcentaje Pag/Aprob	104,612,230	45,548,073	4,519,685		154,679,989				154,679,989		100.0		
2						Porcentaje Pag/Modif		89.9			89.2				89.2		89.2		
2						Protección Social	98.1	98.6	99.8		98.3				98.3		98.3		
2						Aprobado	116,321,313	54,197,424	2,874,540		173,393,277				173,393,277		100.0		
2						Modificado	106,674,790	46,173,565	4,528,203		157,376,557				157,376,557		100.0		
2						Devengado	104,612,230	45,548,073	4,519,685		154,679,989				154,679,989		100.0		
2						Porcentaje Pag/Aprob	104,612,230	45,548,073	4,519,685		154,679,989				154,679,989		100.0		
2						Porcentaje Pag/Modif		89.9			89.2				89.2		89.2		
2						Otros Grupos Vulnerables	98.1	98.6	99.8		98.3				98.3		98.3		
2						Aprobado	116,321,313	54,197,424	2,874,540		173,393,277				173,393,277		100.0		
2						Modificado	106,674,790	46,173,565	4,528,203		157,376,557				157,376,557		100.0		
2						Devengado	104,612,230	45,548,073	4,519,685		154,679,989				154,679,989		100.0		
2						Porcentaje Pag/Aprob	104,612,230	45,548,073	4,519,685		154,679,989				154,679,989		100.0		
2						Porcentaje Pag/Modif		89.9			89.2				89.2		89.2		
2						Servicios de apoyo administrativo	98.1	98.6	99.8		98.3				98.3		98.3		
2						Aprobado	12,211,347	322,595			12,533,942				12,533,942		100.0		
2						Modificado	11,547,439	160,246	470,625		12,178,310				12,178,310		100.0		
2						Devengado	11,232,527	158,328	470,625		11,861,480				11,861,480		100.0		
2						Porcentaje Pag/Aprob	11,232,527	158,328	470,625		11,861,480				11,861,480		100.0		
2						Porcentaje Pag/Modif		92.0			94.6				94.6		94.6		
2						Actividades de apoyo administrativo	97.3	98.8			97.4				97.4		97.4		
2						Aprobado	12,211,347	322,595			12,533,942				12,533,942		100.0		
2						Modificado	11,547,439	160,246	470,625		12,178,310				12,178,310		100.0		
2						Devengado	11,232,527	158,328	470,625		11,861,480				11,861,480		100.0		
2						Porcentaje Pag/Aprob	11,232,527	158,328	470,625		11,861,480				11,861,480		100.0		
2						Porcentaje Pag/Modif		92.0			94.6				94.6		94.6		
2						Instituto Nacional de las Personas Adultas Mayores	97.3	98.8			97.4				97.4		97.4		
2						Aprobado	12,211,347	322,595			12,533,942				12,533,942		100.0		
2						Modificado	11,547,439	160,246	470,625		12,178,310				12,178,310		100.0		
2						Devengado	11,232,527	158,328	470,625		11,861,480				11,861,480		100.0		
2						Porcentaje Pag/Aprob	11,232,527	158,328	470,625		11,861,480				11,861,480		100.0		
2						Porcentaje Pag/Modif		92.0			94.6				94.6		94.6		
2						Instituto Nacional de las Personas Adultas Mayores	97.3	98.8			97.4				97.4		97.4		
2						Aprobado	12,211,347	322,595			12,533,942				12,533,942		100.0		
2						Modificado	11,547,439	160,246	470,625		12,178,310				12,178,310		100.0		
2						Devengado	11,232,527	158,328	470,625		11,861,480				11,861,480		100.0		
2						Porcentaje Pag/Aprob	11,232,527	158,328	470,625		11,861,480				11,861,480		100.0		
2						Porcentaje Pag/Modif		92.0			94.6				94.6		94.6		
2						Operaciones ajenas	97.3	98.8			97.4				97.4		97.4		
2						Aprobado													
2						Modificado													
2						Devengado													
2						Porcentaje Pag/Aprob													
2						Porcentaje Pag/Modif													
2						Instituto Nacional de las Personas Adultas Mayores													
2						Aprobado													
2						Modificado													
2						Devengado													
2						Porcentaje Pag/Aprob													
2						Porcentaje Pag/Modif													
2						Apoyo al ingreso, a la salud y a la educación de las familias en pobreza													
2						Aprobado	104,109,966	53,874,829	2,874,540		160,859,335				160,859,335		100.0		
2						Modificado	95,127,351	46,013,318	4,057,578		145,198,247				145,198,247		100.0		
2						Devengado	93,379,703	45,389,745	4,049,060		142,818,509				142,818,509		100.0		
2						Porcentaje Pag/Aprob	93,379,703	45,389,745	4,049,060		142,818,509				142,818,509		100.0		
2						Porcentaje Pag/Modif		89.7			88.8				88.8		88.8		
2						Servicios a grupos con necesidades especiales	98.2	98.6	99.8		98.4				98.4		98.4		
2						Aprobado	104,109,966	53,874,829	2,874,540		160,859,335				160,859,335		100.0		
2						Modificado	95,127,351	46,013,318	4,057,578		145,198,247				145,198,247		100.0		
2						Devengado	93,379,703	45,389,745	4,049,060		142,818,509				142,818,509		100.0		

INSTITUTO NACIONAL DE LAS PERSONAS ADULTAS MAYORES  
 ESTADO ANALÍTICO DEL EJERCICIO DEL PRESUPUESTO DE EGRESOS EN CLASIFICACIÓN FUNCIONAL-PROGRAMÁTICA  
 EJERCICIO FISCAL 2018  
 AVANCE AL 30 DE JUNIO DE 2018  
 (Pesos)

CATEGORÍAS PROGRAMÁTICAS						DENOMINACIÓN	GASTO CORRIENTE					GASTO DE INVERSIÓN				TOTAL		
F	FE	SF	AI	VF	DS		Servicios Personales	Gasto de Operación	Subsidios	Otros de Corriente	Suma	Inversión Fija	Subsidios	Otros de Inversión	Suma	TOTAL	Estructura	
																	Corriente	Inversión
2	6	08	008	E003		Pagado	93,379,703	45,389,745		4,049,060	142,818,509					142,818,509	100.0	
2	6	08	008	E003		Porcentaje Pag/Aprob	89.7	84.3			88.8					88.8		
2	6	08	008	E003		Porcentaje Pag/Modif	98.2	98.6		99.8	98.4					98.4		
2	6	08	008	E003	V3A	Instituto Nacional de las Personas Adultas Mayores												
2	6	08	008	E003	V3A	Aprobado	104,109,966	53,874,829		2,874,540	160,859,335					160,859,335	100.0	
2	6	08	008	E003	V3A	Modificado	95,127,351	46,013,318		4,057,578	145,198,247					145,198,247	100.0	
2	6	08	008	E003	V3A	Devengado	93,379,703	45,389,745		4,049,060	142,818,509					142,818,509	100.0	
2	6	08	008	E003	V3A	Pagado	93,379,703	45,389,745		4,049,060	142,818,509					142,818,509	100.0	
2	6	08	008	E003	V3A	Porcentaje Pag/Aprob	89.7				88.8					88.8		
2	6	08	008	E003	V3A	Porcentaje Pag/Modif	98.2	98.6		99.8	98.4					98.4		

ELABORO  
  
 LIC. LUCIANO MIGUEL SANCHEZ SANCHEZ  
 JEFE DEL DEPARTAMENTO DE PRESUPUESTO

REVISO  
  
 C.E. BETICIA JIMENEZ KOSPA  
 SUBDIRECTORA DE PRESUPUESTO Y CONTABILIDAD DEL INAPAM

AUTORIZO  
  
 MARIA EUGENIA CORONA MUÑOZ  
 DIRECTORA DE ADMINISTRACIÓN Y FINANZAS

INSTITUTO NACIONAL DE LAS PERSONAS ADULTAS MAYORES  
 ESTADO ANALÍTICO DEL EJERCICIO DEL PRESUPUESTO DE EGRESOS POR CLASIFICACIÓN ADMINISTRATIVA  
 EJERCICIO FISCAL 2018  
 AVANCE AL 30 DE JUNIO DE 2018  
 (PESOS)

DEMONSTRACIÓN	ANUAL APROBADO	ANUAL MODIFICADO APROBADO	DEVENGADO A JUNIO	EGRADO A JUNIO	PRESUPUESTO DISPONIBLE
TOTAL DEL GASTO	395,612,696	395,612,696	158,330,308	158,330,308	

ELABORO

LIC. LUCIANO MIGUEL SÁNCHEZ SÁNCHEZ  
 JEFE DEL DEPARTAMENTO DE PRESUPUESTO

REVISO

C. P. LETICIA JIMÉNEZ ROSA  
 SUBDIRECTORA DE PRESUPUESTO  
 Y CONTABILIDAD DEL INAPAM

AUTORIZO

MARIA EUGENIA CORONA MUÑOZ  
 DIRECTORA DE ADMINISTRACIÓN Y FINANZAS

INSTITUTO NACIONAL DE LAS PERSONAS ADULTAS MAYORES  
GASTO POR CATEGORÍA PROGRAMÁTICA  
EJERCICIO FISCAL 2018  
AVANCE AL 30 DE JUNIO DE 2018  
(Pesos)

PROGRAMA PRESUPUESTARIO				DENOMINACIÓN	GASTO CORRIENTE					GASTO DE INVERSIÓN				TOTAL		
Tipo	Grupo	Modalidad	Programa		Servicios Personales	Gasto de Operación	Subsidios	Otros de Corriente	Suma	Inversión Física	Subsidios	Otros de Inversión	Suma	Total	Estructura Porcentual	
															Corriente	Inversión
1				PROGRAMAS FEDERALES												
1				TOTAL APROBADO	120,927,030	56,344,705		2,874,540	180,146,275				180,146,275	100.0		
1				TOTAL MODIFICADO	110,210,804	46,741,769		4,528,203	161,480,776				161,480,776	100.0		
1				TOTAL DEVENGADO	107,694,984	46,115,638		4,519,685	158,330,308				158,330,308	100.0		
1				TOTAL PAGADO	107,694,984	46,115,638		4,519,685	158,330,308				158,330,308	100.0		
1				Porcentaje Pag/Aprob	89.1	81.8			87.9				87.9			
1				Porcentaje Pag/Modif	97.7	98.7		99.8	98.0				98.0			
1	2			Desempeño de las Funciones												
1	2			Aprobado	104,109,966	53,874,829		2,874,540	160,859,335				160,859,335	100.0		
1	2			Modificado	95,127,351	46,013,318		4,057,578	145,198,247				145,198,247	100.0		
1	2			Devengado	93,379,703	45,389,745		4,049,060	142,818,509				142,818,509	100.0		
1	2			Pagado	93,379,703	45,389,745		4,049,060	142,818,509				142,818,509	100.0		
1	2			Porcentaje Pag/Aprob	89.7	84.3			88.8				88.8			
1	2			Porcentaje Pag/Modif	98.2	98.6		99.8	98.4				98.4			
1				Prestación de Servicios Públicos												
1	2	E		Aprobado	104,109,966	53,874,829		2,874,540	160,859,335				160,859,335	100.0		
1	2	E		Modificado	95,127,351	46,013,318		4,057,578	145,198,247				145,198,247	100.0		
1	2	E		Devengado	93,379,703	45,389,745		4,049,060	142,818,509				142,818,509	100.0		
1	2	E		Pagado	93,379,703	45,389,745		4,049,060	142,818,509				142,818,509	100.0		
1	2	E		Porcentaje Pag/Aprob	89.7	84.3			88.8				88.8			
1	2	E		Porcentaje Pag/Modif	98.2	98.6		99.8	98.4				98.4			
1			003	Servicios a grupos con necesidades especiales												
1	2	E		Aprobado	104,109,966	53,874,829		2,874,540	160,859,335				160,859,335	100.0		
1	2	E		Modificado	95,127,351	46,013,318		4,057,578	145,198,247				145,198,247	100.0		
1	2	E		Devengado	93,379,703	45,389,745		4,049,060	142,818,509				142,818,509	100.0		
1	2	E		Pagado	93,379,703	45,389,745		4,049,060	142,818,509				142,818,509	100.0		
1	2	E		Porcentaje Pag/Aprob	89.7	84.3			88.8				88.8			
1	2	E		Porcentaje Pag/Modif	98.2	98.6		99.8	98.4				98.4			
1	3			Administrativos y de Apoyo												
1	3			Aprobado	14,898,804	920,827			15,819,631				15,819,631	100.0		
1	3			Modificado	13,616,334	685,854			14,302,189				14,302,189	100.0		
1	3			Devengado	13,120,473	683,296			13,803,770				13,803,770	100.0		
1	3			Pagado	13,120,473	683,296			13,803,770				13,803,770	100.0		
1	3			Porcentaje Pag/Aprob	88.1	74.2			87.3				87.3			
1	3			Porcentaje Pag/Modif	96.4	99.6			96.5				96.5			
1				Apoyo al proceso presupuestario y para mejorar la eficiencia institucional												
1	3	M		Aprobado	12,211,347	322,595			12,533,942				12,533,942	100.0		
1	3	M		Modificado	11,547,439	160,246			11,707,685				11,707,685	100.0		
1	3	M		Devengado	11,232,527	158,328			11,390,855				11,390,855	100.0		
1	3	M		Pagado	11,232,527	158,328			11,390,855				11,390,855	100.0		
1	3	M		Porcentaje Pag/Aprob	92.0	49.1			90.9				90.9			
1	3	M		Porcentaje Pag/Modif	97.3	98.8			97.3				97.3			
1			001	Actividades de apoyo administrativo												
1	3	M		Aprobado	12,211,347	322,595			12,533,942				12,533,942	100.0		
1	3	M		Modificado	11,547,439	160,246		470,625	12,178,310				12,178,310	100.0		
1	3	M		Devengado	11,232,527	158,328		470,625	11,861,480				11,861,480	100.0		
1	3	M		Pagado	11,232,527	158,328		470,625	11,861,480				11,861,480	100.0		
1	3	M		Porcentaje Pag/Aprob	92.0	49.1			94.6				94.6			
1	3	M		Porcentaje Pag/Modif	97.3	98.8			97.4				97.4			
1				Apoyo a la función pública y al mejoramiento de la gestión												
1	3	O		Aprobado	2,687,457	598,232			3,285,689				3,285,689	100.0		
1	3	O		Modificado	2,068,895	525,608			2,594,503				2,594,503	100.0		
1	3	O		Devengado	1,887,947	524,968			2,412,915				2,412,915	100.0		
1	3	O		Pagado	1,887,947	524,968			2,412,915				2,412,915	100.0		
1	3	O		Porcentaje Pag/Aprob	70.3	87.8			73.4				73.4			
1	3	O		Porcentaje Pag/Modif	91.3	99.9			93.0				93.0			
1			001	Actividades de apoyo a la función pública y buen gobierno												
1	3	O		Aprobado	2,687,457	598,232			3,285,689				3,285,689	100.0		
1	3	O		Modificado	2,068,895	525,608			2,594,503				2,594,503	100.0		
1	3	O		Devengado	1,887,947	524,968			2,412,915				2,412,915	100.0		
1	3	O		Pagado	1,887,947	524,968			2,412,915				2,412,915	100.0		
1	3	O		Porcentaje Pag/Aprob	70.3	87.8			73.4				73.4			
1	3	O		Porcentaje Pag/Modif	91.3	99.9			93.0				93.0			



INSTITUTO NACIONAL DE LAS PERSONAS ADULTAS MAYORES  
GASTO POR CATEGORÍA PROGRAMÁTICA  
EJERCICIO FISCAL 2018  
AVANCE AL 30 DE JUNIO DE 2018  
(Pesos)

PROGRAMA PRESUPUESTARIO				DENOMINACIÓN	GASTO CORRIENTE					GASTO DE INVERSIÓN				TOTAL		
Tipo	Grupo	Modalidad	Programa		Servicios Personales	Gasto de Operación	Subsidios	Otros de Corrientes	Suma	Inversión Física	Subsidios	Otros de Inversión	Suma	Total	Estructura Porcentual	
															Corriente	Inversión
2	6	P		Apoyo a la función pública y al mejoramiento de la gestión												
2	6	P		Aprobado	1,918,260	1,549,049			3,467,309					3,467,309	100.0	
2	6	P		Modificado	1,467,119	42,597			1,509,715					1,509,715	100.0	
2	6	P		Devengado	1,194,808	42,597			1,237,404					1,237,404	100.0	
2	6	P		Pagado	1,194,808	42,597			1,237,404					1,237,404	100.0	
2	6	P		Porcentaje Pag/Aprob	62.3	2.7			35.7					35.7		
2	6	P		Porcentaje Pag/Modif	81.4	100.0			82.0					82.0		
2	6	P	P001	Actividades de apoyo a la función pública y buen gobierno												
2	6	P	P001	Aprobado	1,918,260	1,549,049			3,467,309					3,467,309	100.0	
2	6	P	P001	Modificado	1,467,119	42,597			1,509,715					1,509,715	100.0	
2	6	P	P001	Devengado	1,194,808	42,597			1,237,404					1,237,404	100.0	
2	6	P	P001	Pagado	1,194,808	42,597			1,237,404					1,237,404	100.0	
2	6	P	P001	Porcentaje Pag/Aprob	62.3	2.7			35.7					35.7		
2	6	P	P001	Porcentaje Pag/Modif	81.4	100.0			82.0					82.0		
1	3	W		Operaciones ajenas												
1	3	W		Aprobado												
1	3	W		Modificado												
1	3	W		Devengado												
1	3	W		Pagado												
1	3	W		Porcentaje Pag/Aprob												
1	3	W		Porcentaje Pag/Modif												
1	3	W	001	Operaciones ajenas												
1	3	W	001	Aprobado												
1	3	W	001	Modificado												
1	3	W	001	Devengado												
1	3	W	001	Pagado												
1	3	W	001	Porcentaje Pag/Aprob												
1	3	W	001	Porcentaje Pag/Modif												

ELABORO

LIC. LOCIANO MIGUEL SÁNCHEZ SÁNCHEZ  
JEFE DEL DEPARTAMENTO DE PRESUPUESTO

ELABORO

C. E. LUCIA JIMÉNEZ XOSPÁ  
SUBDIRECTORA DE PRESUPUESTO Y CONTABILIDAD

AUTORIZO

MARIA EUGENIA CORONA MUÑOZ  
DIRECTORA DE ADMINISTRACIÓN Y FINANZAS

INSTITUTO NACIONAL DE LAS PERSONAS ADULTAS MAYORES  
INGRESOS DE FLUJO DE EFECTIVO DE ENTIDADES DE CONTROL PRESUPUESTARIO INDIRECTO  
EJERCICIO FISCAL 2018  
AVANCE AL 30 DE JUNIO DE 2018  
(Pesos)

CONCEPTOS	ESTIMADO	MODIFICADO	RECAUDADO
TOTAL DE RECURSOS	185,667,598	167,002,099	163,547,093
DISPONIBILIDAD INICIAL	4,104,603	4,104,603	4,104,603
CORRIENTES Y DE CAPITAL	1,416,720	1,416,720	1,112,182
VENTA DE BIENES	-	-	-
INTERNAS	-	-	-
EXTERNAS	-	-	-
VENTA DE SERVICIOS	-	-	-
INTERNAS	-	-	-
EXTERNAS	-	-	-
INGRESOS DIVERSOS	1,416,720	1,416,720	1,112,182
INGRESOS DE FIDEICOMISOS PÚBLICOS	-	-	-
PRODUCTOS FINANCIEROS	-	-	-
OTROS	1,416,720	1,416,720	1,112,182
VENTA DE INVERSIONES	-	-	-
RECUPERACIÓN DE ACTIVOS FÍSICOS	-	-	-
RECUPERACIÓN DE ACTIVOS FINANCIEROS	-	-	-
INGRESOS POR OPERACIONES AJENAS	-	-	-
POR CUENTA DE TERCEROS	-	-	-
POR EROGACIONES RECUPERABLES	-	-	-
SUBSIDIOS Y APOYOS FISCALES	180,146,275	161,480,776	158,330,308
SUBSIDIOS	-	-	-
CORRIENTES	-	-	-
DE CAPITAL	-	-	-
APOYOS FISCALES	180,146,275	161,480,776	158,330,308
CORRIENTES	180,146,275	161,480,776	158,330,308
SERVICIOS PERSONALES	120,927,030	110,210,804	107,694,984
OTROS	59,219,245	51,269,972	50,635,324
INVERSIÓN FÍSICA	-	-	-
INTERESES, COMISIONES Y GASTOS DE LA DEUDA	-	-	-
INVERSIÓN FINANCIERA	-	-	-
AMORTIZACIÓN DE PASIVOS	-	-	-
SUMA DE INGRESOS DEL AÑO	181,562,995	162,897,496	159,442,490
ENDEUDAMIENTO (O DESENDEUDAMIENTO) NETO	-	-	-
INTERNO	-	-	-
EXTERNO	-	-	-

ELABORO

LIC. LUCIANO MIGUEL SÁNCHEZ SÁNCHEZ  
JEFE DEL DEPARTAMENTO DE PRESUPUESTO

REVISO

C. P. LETICIA JIMÉNEZ XOSPA  
SUBDIRECTORA DE PRESUPUESTO  
Y CONTABILIDAD DEL INAPAM

AUTORIZO

MARIA EUGENIA CORONA MUÑOZ  
DIRECTORA DE ADMINISTRACIÓN Y FINANZAS