

INSTITUTO NACIONAL DE LAS PERSONAS ADULTAS MAYORES
ESTADO ANALÍTICO DE INGRESOS
EJERCICIO FISCAL 2017
AVANCE AL 31 DE MARZO DE 2017
(PESOS)

RUBRO DE INGRESOS	INGRESO ESTIMADO (1)	AMPLIACIONES Y REDUCCIONES (2)	INGRESO MODIFICADO (3= 1 + 2)	INGRESO DEVENGADO (4)	INGRESO RECAUDADO (5)	% DE AVANCE DE LA RECAUDACIÓN (6= 5 / 3)	INGRESOS EXCEDENTES (7= 5 - 1)
1 IMPUESTOS	-	-	-	-	-	-	-
2 CUOTAS Y APORTACIONES DE SEGURIDAD SOCIAL	-	-	-	-	-	-	-
3 CONTRIBUCIONES DE MEJORAS	-	-	-	-	-	-	-
4 DERECHOS	-	-	-	-	-	-	-
5 PRODUCTOS	-	-	-	-	-	-	-
CORRIENTE	-	-	-	-	-	-	-
CAPITAL	-	-	-	-	-	-	-
6 APROVECHAMIENTOS	-	-	-	-	-	-	-
CORRIENTE	-	-	-	-	-	-	-
CAPITAL	-	-	-	-	-	-	-
7 INGRESOS POR VENTAS DE BIENES Y SERVICIOS	4,633,776	-	4,633,776	530,672	384,846	8	4,248,930
8 PARTICIPACIONES Y APORTACIONES	-	-	-	-	-	-	-
9 TRANSFERENCIAS, ASIGNACIONES, SUBSIDIOS Y OTRAS AYUDAS	373,423,483	208,345	373,215,138	61,322,308	61,322,308	16	312,101,175
10 INGRESOS DERIVADOS DE FINANCIAMIENTOS	-	-	-	-	-	-	-
TOTAL	378,057,259	208,345	377,848,914	61,852,980	61,707,154	16	316,350,105

ESTADO ANALÍTICO DE INGRESOS POR FUENTE DE FINANCIAMIENTO	INGRESO ESTIMADO (1)	AMPLIACIONES Y REDUCCIONES (2)	INGRESO MODIFICADO (3= 1 + 2)	INGRESO DEVENGADO (4)	INGRESO RECAUDADO (5)	% DE AVANCE DE LA RECAUDACIÓN (6= 5 / 3)	INGRESOS EXCEDENTES (7= 5 - 1)
TRIBUTARIOS							
IMPUESTOS SOBRE LOS INGRESOS	-	-	-	-	-	-	-
IMPUESTOS SOBRE EL PATRIMONIO	-	-	-	-	-	-	-
IMPUESTOS SOBRE LA PRODUCCIÓN, EL CONSUMO Y LAS TRANSACCIONES	-	-	-	-	-	-	-
IMPUESTOS AL COMERCIO EXTERIOR	-	-	-	-	-	-	-
IMPUESTOS SOBRE NÓMINAS Y ASIMILABLES	-	-	-	-	-	-	-
IMPUESTOS ECOLÓGICOS	-	-	-	-	-	-	-
ACCESORIOS	-	-	-	-	-	-	-
OTROS IMPUESTOS	-	-	-	-	-	-	-
SUBTOTAL TRIBUTARIOS	-	-	-	-	-	-	-
NO TRIBUTARIOS							
I DERECHOS	-	-	-	-	-	-	-
II PRODUCTOS	-	-	-	-	-	-	-
III APROVECHAMIENTOS	-	-	-	-	-	-	-
IV CONTRIBUCIONES DE MEJORAS	-	-	-	-	-	-	-
SUBTOTAL NO TRIBUTARIOS	-	-	-	-	-	-	-
TOTAL	-	-	-	-	-	-	-

ELABORO

[Firma]

LIC. LUCIANO MIGUEL SÁNCHEZ SÁNCHEZ
JEFE DEL DEPARTAMENTO DE PRESUPUESTO

REVISO

[Firma]

C.P. JETICIA JIMÉNEZ XOSPA
SUBDIRECTORA DE PRESUPUESTO Y CONTABILIDAD


AUTORIZO


[Firma]

MARIA EUGENIA CORONA MUÑOZ
DIRECTORA DE ADMINISTRACIÓN Y FINANZAS

INSTITUTO NACIONAL DE LAS PERSONAS ADULTAS MAYORES
INGRESOS DE FLUJO DE EFECTIVO DE ENTIDADES DE CONTROL PRESUPUESTARIO INDIRECTO
EJERCICIO FISCAL 2017
AVANCE AL 31 DE MARZO DE 2017
(Pesos)

CONCEPTOS	ESTIMADO	MODIFICADO	RECAUDADO
TOTAL DE RECURSOS	79,645,693	79,237,236	61,707,154
DISPONIBILIDAD INICIAL	-	-	-
CORRIENTES Y DE CAPITAL	530,672	530,672	384,846
VENTA DE BIENES	-	-	-
INTERNAS	-	-	-
EXTERNAS	-	-	-
VENTA DE SERVICIOS	-	-	-
INTERNAS	-	-	-
EXTERNAS	-	-	-
INGRESOS DIVERSOS	530,672	530,672	384,846
INGRESOS DE FIDEICOMISOS PÚBLICOS	-	-	-
PRODUCTOS FINANCIEROS	-	-	-
OTROS	530,672	530,672	384,846
VENTA DE INVERSIONES	-	-	-
RECUPERACIÓN DE ACTIVOS FÍSICOS	-	-	-
RECUPERACIÓN DE ACTIVOS FINANCIEROS	-	-	-
INGRESOS POR OPERACIONES AJENAS	-	-	-
POR CUENTA DE TERCEROS	-	-	-
POR EROGACIONES RECUPERABLES	-	-	-
SUBSIDIOS Y APOYOS FISCALES	79,115,021	78,706,564	61,322,308
SUBSIDIOS	-	-	-
CORRIENTES	-	-	-
DE CAPITAL	-	-	-
APOYOS FISCALES	79,115,021	78,706,564	61,322,308
CORRIENTES	79,115,021	78,706,564	61,322,308
SERVICIOS PERSONALES	60,025,833	59,002,431	51,707,417
OTROS	19,089,188	19,704,133	9,614,891
INVERSIÓN FÍSICA	-	-	-
INTERESES, COMISIONES Y GASTOS DE LA DEUDA	-	-	-
INVERSIÓN FINANCIERA	-	-	-
AMORTIZACIÓN DE PASIVOS	-	-	-
SUMA DE INGRESOS DEL AÑO	79,645,693	79,237,236	61,707,154
ENDEUDAMIENTO (O DESENDEUDAMIENTO) NETO	-	-	-
INTERNO	-	-	-
EXTERNO	-	-	-

ELABORO

LIC. LUCIANO MIGUEL SÁNCHEZ SÁNCHEZ
JEFE DEL DEPARTAMENTO DE PRESUPUESTO

REVISO

C.P. LETICIA JIMÉNEZ KOSPA
SUBDIRECTORA DE PRESUPUESTO
Y CONTABILIDAD

AUTORIZO

MARIA EUGENIA CORONA MUÑOZ
DIRECTORA DE ADMINISTRACIÓN Y FINANZAS


INSTITUTO NACIONAL DE LAS PERSONAS ADULTAS MAYORES
 ESTADO ANALÍTICO DEL EJERCICIO DEL PRESUPUESTO DE EGRESOS POR CLASIFICACIÓN ADMINISTRATIVA
 EJERCICIO FISCAL 2017
 AVANCE AL 31 DE MARZO DE 2017
 (PESOS)

DENOMINACIÓN	ANUAL APROBADO	ANUAL MODIFICADO AUTORIZADO	DEVENGADO A MARZO	PAGADO A MARZO	PRESUPUESTO DISPONIBLE
TOTAL DEL GASTO	378,057,259	377,848,914	61,322,308	61,322,308	

ELABORO


 LIC. LUCIANO MIGUEL SÁNCHEZ SÁNCHEZ
 JEFE DEL DEPARTAMENTO DE PRESUPUESTO

REVISO



 C.P. LETICIA JIMÉNEZ XOSPA
 SUBDIRECTORA DE PRESUPUESTO Y CONTABILIDAD


AUTORIZO


 MARIA EUGENIA CORONA MUÑOZ
 DIRECTORA DE ADMINISTRACIÓN Y FINANZAS

ESTADO ANALÍTICO DEL EJERCICIO DEL PRESUPUESTO DE EGRESOS EN CLASIFICACIÓN ECONÓMICA Y POR OBJETO DEL GASTO
EJERCICIO FISCAL 2017
AVANCE AL 31 DE MARZO DE 2017
(Pesos)

CLASIFICACIÓN ECONÓMICA Objeto del gasto Denominación	PAGADO MARZO 2016 (1)	PRESUPUESTO 2017				VARIACION		
		ANUAL APROBADO (2)	MODIFICADO AUTORIZADO (3)	MARZO DEVENGADO (4)	MARZO PAGADO (5)	ANUAL DISPONIBLE (6)	PORCENTUAL (7=5/1) (8=5-1)	NOMINAL (8=5-1)
TOTAL	65,310,756	378,057,259	377,848,914	61,322,308	61,322,308	316,526,606	94	-3,988,448
Gasto Corriente	65,310,756	378,057,259	377,848,914	61,322,308	61,322,308	316,526,606	94	-3,988,448
Servicios Personales	51,039,827	252,205,132	251,996,787	51,707,417	51,707,417	200,289,370	101	667,591
1000 Servicios personales	51,039,827	252,205,132	251,996,787	51,707,417	51,707,417	200,289,370	101	667,591
1100 Remuneraciones al personal de carácter permanente	20,197,093	82,823,136	82,801,980	20,920,636	20,920,636	61,881,344	104	723,543
1200 Remuneraciones al personal de carácter transitorio	7,717,297	31,396,168	31,396,168	7,007,437	7,007,437	24,388,731	91	-709,860
1300 Remuneraciones adicionales y especiales	5,900,106	38,952,826	38,952,826	5,897,708	5,897,708	33,055,118	100	-2,397
1400 Seguridad social	2,849,798	26,842,934	26,842,934	4,871,140	4,871,140	21,971,794	171	2,021,342
1500 Otras prestaciones sociales y económicas	14,375,534	72,190,068	72,002,879	13,010,497	13,010,497	58,992,382	91	-1,365,037
1600 Previsiones								
Gasto de Operación	13,677,145	111,994,009	111,523,384	7,344,308	7,344,308	104,179,076	54	-6,332,838
2000 Materiales y suministros	4,910,917	20,866,182	17,208,243	3,068,099	3,068,099	14,140,144	62	-1,842,818
2100 Materiales de administración, emisión de documentos y artículos oficiales	126,629	2,116,985	1,937,545	117,013	117,013	1,820,532	92	-9,616
2200 Alimentos y utensilios	4,599,705	14,412,918	13,402,163	2,905,041	2,905,041	10,497,122	63	-1,694,664
2300 Materias primas y materiales de producción y comercialización	10,000	5,276						-10,000
2400 Materiales y artículos de construcción y de reparación	108,459	686,781	89,809	19,743	19,743	70,066	18	-88,716
2500 Productos químicos, farmacéuticos y de laboratorio	63,834	1,000,000	84,815	18,339	18,339	66,476	29	-45,495
2600 Combustibles, lubricantes y aditivos	2,000	2,047,959	1,460,687	3,923	3,923	1,456,765	196	1,923
2700 Vestuario, blancos, prendas de protección y artículos deportivos		332,912	225,899	1,752	1,752	224,148		1,752
2900 Herramientas, refacciones y accesorios menores	290	263,351	7,325	2,288	2,288	5,037	789	1,998
3000 Servicios generales	8,766,228	91,127,827	94,315,141	4,276,209	4,276,209	90,038,932	49	-4,490,019
3100 Servicios básicos	1,728,754	19,922,456	18,228,779	865,879	865,879	17,362,900	50	-862,874
3200 Servicios de arrendamiento	2,446,502	35,760,762	42,139,848	321,304	321,304	41,818,545	13	-2,125,198
3300 Servicios profesionales, científicos, técnicos y otros servicios	2,982,033	15,302,360	14,069,338	2,165,985	2,165,985	11,903,353	73	-816,048
3400 Servicios financieros, bancarios y comerciales	2,400	1,528,528	1,512,728	18,680	18,680	1,494,048	778	16,280
3500 Servicios de instalación, reparación, mantenimiento y conservación	345,346	7,183,637	7,069,503	94,900	94,900	6,974,603	27	-250,446
3600 Servicios de comunicación social y publicidad		2,000,000	2,000,000			2,000,000		
3700 Servicios de traslado y viáticos	686,715	2,865,541	2,890,496	8,808	8,808	2,881,688	1	-677,907
3800 Servicios oficiales	165,159	3,529,153	3,400,321	5,055	5,055	3,395,266	3	-160,104
3900 Otros servicios generales	409,320	3,035,390	3,004,127	795,598	795,598	2,208,529	194	386,278
Otros de Corriente	593,784	13,858,118	14,328,743	2,270,583	2,270,583	12,058,160	382	1,676,799
3000 Servicios generales	593,784	2,111,204	2,581,829	2,260,583	2,260,583	321,246	381	1,666,799
3900 Otros servicios generales	593,784	2,111,204	2,581,829	2,260,583	2,260,583	321,246	381	1,666,799
4000 Transferencias, Asignaciones, Subsidios y Otras Ayudas		11,746,914	11,746,914	10,000	10,000	11,736,914		10,000
44101 Gastos relacionados con actividades culturales, deportivas y de ayuda extraordinaria		11,746,914	11,746,914	10,000	10,000	11,736,914		10,000

ELABORO

LIC. LUCIANO MIGUEL SÁNCHEZ SÁNCHEZ
JEFE DEL DEPARTAMENTO DE PRESUPUESTO


REVISO

C.P. LETICIA JIMÉNEZ KOSPA
SUBDIRECTORA DE PRESUPUESTO Y CONTABILIDAD


AUTORIZO

MARIA EUGENIA CORONA MUÑOZ
DIRECTORA DE ADMINISTRACIÓN Y FINANZAS

INSTITUTO NACIONAL DE LAS PERSONAS ADULTAS MAYORES
ESTADO ANALÍTICO DEL EJERCICIO DEL PRESUPUESTO DE EGRESOS EN CLASIFICACIÓN FUNCIONAL-PROGRAMÁTICA
EJERCICIO FISCAL 2017
AVANCE AL 31 DE MARZO DE 2017
(Pesos)

CATEGORÍAS PROGRAMÁTICAS						DENOMINACIÓN	GASTO CORRIENTE					GASTO DE INVERSIÓN				TOTAL	
F	FN	SF	AI	PP	UR		Servicios Personales	Gasto de Operación	Subsidios	Otros de Corriente	Suma	Inversión Física	Subsidios	Otros de Inversión	Suma	TOTAL	Estructura
																Corriente	Inversión
2	6	08	002	M001	V3A	Aprobado	6,141,750	120,650							6,262,400		100.0
2	6	08	002	M001	V3A	Modificado	6,020,570	92,005		470,625					6,593,600		100.0
2	6	08	002	M001	V3A	Devenado	4,945,375	33,200		470,625					5,349,200		100.0
2	6	08	002	M001	V3A	Pasado	4,945,375	33,200		470,625					5,349,200		100.0
2	6	08	002	M001	V3A	Porcentaje Paa/Aprob		78.9							85.4		
2	6	08	002	M001	V3A	Porcentaje Paa/Modif		80.3							81.1		
2	6	08	002	W001	V3A	Operaciones ajenas											
2	6	08	002	W001	V3A	Aprobado											
2	6	08	002	W001	V3A	Modificado											
2	6	08	002	W001	V3A	Devenado											
2	6	08	002	W001	V3A	Pasado											
2	6	08	002	W001	V3A	Porcentaje Paa/Aprob											
2	6	08	002	W001	V3A	Porcentaje Paa/Modif											
2	6	08	002	W001	V3A	Instituto Nacional de las Personas Adultas Mayores											
2	6	08	002	W001	V3A	Aprobado											
2	6	08	002	W001	V3A	Modificado											
2	6	08	002	W001	V3A	Devenado											
2	6	08	002	W001	V3A	Pasado											
2	6	08	002	W001	V3A	Porcentaje Paa/Aprob											
2	6	08	002	W001	V3A	Porcentaje Paa/Modif											
2	6	08	008			Apoyo al ingreso, a la salud y a la educación de las familias en pobreza											
2	6	08	008			Aprobado	52,454,010	17,520,673		1,000,000					70,974,683		100.0
2	6	08	008			Modificado	51,546,372	16,899,505		1,799,958					70,245,835		100.0
2	6	08	008			Devenado	45,594,852	7,229,799		1,799,958					54,624,609		100.0
2	6	08	008			Pasado	45,594,852	7,229,799		1,799,958					54,624,609		100.0
2	6	08	008			Porcentaje Paa/Aprob		86.9		41.3					77.0		
2	6	08	008			Porcentaje Paa/Modif		88.5		42.8					77.8		
2	6	08	008	E003		Servicios a grupos con necesidades especiales				100.0				77.8			
2	6	08	008	E003		Aprobado	52,454,010	17,520,673		1,000,000					70,974,683		100.0
2	6	08	008	E003		Modificado	51,546,372	16,899,505		1,799,958					70,245,835		100.0
2	6	08	008	E003		Devenado	45,594,852	7,229,799		1,799,958					54,624,609		100.0
2	6	08	008	E003		Pasado	45,594,852	7,229,799		1,799,958					54,624,609		100.0
2	6	08	008	E003		Porcentaje Paa/Aprob		86.9		41.3					77.0		
2	6	08	008	E003		Porcentaje Paa/Modif		88.5		42.8					77.8		
2	6	08	008	E003	V3A	Instituto Nacional de las Personas Adultas Mayores				100.0				77.8			
2	6	08	008	E003	V3A	Aprobado	52,454,010	17,520,673		1,000,000					70,974,683		100.0
2	6	08	008	E003	V3A	Modificado	51,546,372	16,899,505		1,799,958					70,245,835		100.0
2	6	08	008	E003	V3A	Devenado	45,594,852	7,229,799		1,799,958					54,624,609		100.0
2	6	08	008	E003	V3A	Pasado	45,594,852	7,229,799		1,799,958					54,624,609		100.0
2	6	08	008	E003	V3A	Porcentaje Paa/Aprob		86.9		41.3					77.0		
2	6	08	008	E003	V3A	Porcentaje Paa/Modif		88.5		42.8					77.8		

ELABORO

LIC. LUCIANO MIGUEL SÁNCHEZ SÁNCHEZ
JEFE DEL DEPARTAMENTO DE PRESUPUESTO

REVISO

C.P. LETICIA JIMÉNEZ XOSPÁ
SUBDIRECTORA DE PRESUPUESTO Y CONTABILIDAD

AUTORIZO

MARÍA EUGENIA CORONA MUÑOZ
DIRECTORA DE ADMINISTRACIÓN Y FINANZAS

INSTITUTO NACIONAL DE LAS PERSONAS ADULTAS MAYORES
EGRESOS DE FLUJO DE EFECTIVO DE ENTIDADES DE CONTROL PRESUPUESTARIO INDIRECTO
EJERCICIO FISCAL 2017
AVANCE AL 31 DE MARZO DE 2017
(Pesos)


CONCEPTOS	APROBADO	MODIFICADO	PAGADO
TOTAL DE RECURSOS	79,115,021	78,706,564	61,322,308
GASTO CORRIENTE	79,115,021	78,706,564	61,322,308
SERVICIOS PERSONALES	60,025,833	59,002,431	51,707,417
DE OPERACIÓN	18,089,188	17,433,550	7,344,308
PENSIONES Y JUBILACIONES	-	-	-
SUBSIDIOS	-	-	-
OTRAS EROGACIONES	1,000,000	2,270,583	2,270,583
INVERSIÓN FÍSICA	-	-	-
BIENES MUEBLES E INMUEBLES	-	-	-
OBRA PÚBLICA	-	-	-
SUBSIDIOS	-	-	-
OTRAS EROGACIONES	-	-	-
INVERSIÓN FINANCIERA	-	-	-
COSTO FINANCIERO	-	-	-
INTERESES, COMISIONES Y GASTOS DE LA DEUDA	-	-	-
INTERNOS	-	-	-
EXTERNOS	-	-	-
EGRESOS POR OPERACIONES AJENAS	-	-	-
POR CUENTA DE TERCEROS	-	-	-
EROGACIONES RECUPERABLES	-	-	-
SUMA DE EGRESOS AL AÑO	79,115,021	78,706,564	61,322,308
ENTEROS A LA TESORERÍA DE LA FEDERACIÓN	-	-	-
ORDINARIOS	-	-	-
EXTRAORDINARIOS	-	-	-
DISPONIBILIDAD FINAL	-	-	-

ELABORO



LIC. LUCIANO MIGUEL SÁNCHEZ SÁNCHEZ
JEFE DEL DEPARTAMENTO DE PRESUPUESTO

REVISO



C. B. LETICIA JIMÉNEZ XOSPA
SUBDIRECTORA DE PRESUPUESTO Y CONTABILIDAD

AUTORIZO



MARIA EUGENIA CORONA MUÑOZ
DIRECTORA DE ADMINISTRACIÓN Y FINANZAS

INSTITUTO NACIONAL DE LAS PERSONAS ADULTAS MAYORES
GASTO POR CATEGORÍA PROGRAMÁTICA
EJERCICIO FISCAL 2017
AVANCE AL 31 DE MARZO DE 2017
(Pesos)

PROGRAMA PRESUPUESTARIO				DENOMINACIÓN	GASTO CORRIENTE					GASTO DE INVERSIÓN				TOTAL		
Tipo	Grupo	Modalidad	Programa		Servicios Personales	Gasto de Operación	Subsidios	Otros de Corriente	Suma	Inversión Física	Subsidios	Otros de Inversión	Suma	Total	Estructura Porcentual	
															Corriente	Inversión
1				PROGRAMAS FEDERALES												
1				TOTAL APROBADO	60,025,833	16,089,188		1,000,000	79,115,021					79,115,021	100.0	
1				TOTAL MODIFICADO	59,092,431	17,433,550		2,270,583	78,706,564					78,706,564	100.0	
1				TOTAL DEVENGADO	51,707,417	7,344,308		2,270,583	61,322,308					61,322,308	100.0	
1				TOTAL PAGADO	51,707,417	7,344,308		2,270,583	61,322,308					61,322,308	100.0	
1				Porcentaje Pag/Aprob	86.1	40.6			77.5					77.5		
1				Porcentaje Pag/Modif	87.6	42.1		100.0	77.9					77.9		
1	2			Desempeño de las Funciones												
1	2			Aprobado	52,454,010	17,520,673		1,000,000	70,974,683					70,974,683	100.0	
1	2			Modificado	51,546,372	16,899,505		1,799,958	70,245,835					70,245,835	100.0	
1	2			Devengado	45,594,852	7,229,799		1,799,958	54,624,609					54,624,609	100.0	
1	2			Pagado	45,594,852	7,229,799		1,799,958	54,624,609					54,624,609	100.0	
1	2			Porcentaje Pag/Aprob	86.9	41.3			77.0					77.0		
1	2			Porcentaje Pag/Modif	88.5	42.8		100.0	77.8					77.8		
1	2			Prestación de Servicios Públicos												
1	2	E		Aprobado	52,454,010	17,520,673		1,000,000	70,974,683					70,974,683	100.0	
1	2	E		Modificado	51,546,372	16,899,505		1,799,958	70,245,835					70,245,835	100.0	
1	2	E		Devengado	45,594,852	7,229,799		1,799,958	54,624,609					54,624,609	100.0	
1	2	E		Pagado	45,594,852	7,229,799		1,799,958	54,624,609					54,624,609	100.0	
1	2	E		Porcentaje Pag/Aprob	86.9	41.3			77.0					77.0		
1	2	E		Porcentaje Pag/Modif	88.5	42.8		100.0	77.8					77.8		
1	2	E	003	Servicios a grupos con necesidades especiales												
1	2	E	003	Aprobado	52,454,010	17,520,673		1,000,000	70,974,683					70,974,683	100.0	
1	2	E	003	Modificado	51,546,372	16,899,505		1,799,958	70,245,835					70,245,835	100.0	
1	2	E	003	Devengado	45,594,852	7,229,799		1,799,958	54,624,609					54,624,609	100.0	
1	2	E	003	Pagado	45,594,852	7,229,799		1,799,958	54,624,609					54,624,609	100.0	
1	2	E	003	Porcentaje Pag/Aprob	86.9	41.3			77.0					77.0		
1	2	E	003	Porcentaje Pag/Modif	88.5	42.8		100.0	77.8					77.8		
1	3			Administrativos y de Apoyo												
1	3			Aprobado	7,571,823	568,515			8,140,338					8,140,338	100.0	
1	3			Modificado	7,456,059	534,045			7,990,104					7,990,104	100.0	
1	3			Devengado	6,112,566	114,509			6,227,074					6,227,074	100.0	
1	3			Pagado	6,112,566	114,509			6,227,074					6,227,074	100.0	
1	3			Porcentaje Pag/Aprob	80.7	20.1			76.5					76.5		
1	3			Porcentaje Pag/Modif	82.0	21.4			77.9					77.9		
1	3			Apoyo al proceso presupuestario y para mejorar la eficiencia institucional												
1	3	M		Aprobado	6,141,750	120,650			6,262,400					6,262,400	100.0	
1	3	M		Modificado	6,030,970	92,005			6,122,975					6,122,975	100.0	
1	3	M		Devengado	4,845,375	33,200			4,878,575					4,878,575	100.0	
1	3	M		Pagado	4,845,375	33,200			4,878,575					4,878,575	100.0	
1	3	M		Porcentaje Pag/Aprob	78.9	27.5			77.9					77.9		
1	3	M		Porcentaje Pag/Modif	80.3	36.1			79.7					79.7		
1	3	M	001	Actividades de apoyo administrativo												
1	3	M	001	Aprobado	6,141,750	120,650			6,262,400					6,262,400	100.0	
1	3	M	001	Modificado	6,030,970	92,005	470,625		6,593,600					6,593,600	100.0	
1	3	M	001	Devengado	4,845,375	33,200	470,625		5,349,200					5,349,200	100.0	
1	3	M	001	Pagado	4,845,375	33,200	470,625		5,349,200					5,349,200	100.0	
1	3	M	001	Porcentaje Pag/Aprob	78.9	27.5			85.4					85.4		
1	3	M	001	Porcentaje Pag/Modif	80.3	36.1			81.1					81.1		
1	3	O		Apoyo a la función pública y al mejoramiento de la gestión												
1	3	O		Aprobado	1,430,073	447,865			1,877,938					1,877,938	100.0	
1	3	O		Modificado	1,425,090	442,040			1,867,129					1,867,129	100.0	
1	3	O		Devengado	1,267,191	81,309			1,348,500					1,348,500	100.0	
1	3	O		Pagado	1,267,191	81,309			1,348,500					1,348,500	100.0	
1	3	O		Porcentaje Pag/Aprob	88.6	18.2			71.8					71.8		
1	3	O		Porcentaje Pag/Modif	88.9	18.4			72.2					72.2		
1	3	O	001	Actividades de apoyo a la función pública y buen gobierno												
1	3	O	001	Aprobado	1,430,073	447,865			1,877,938					1,877,938	100.0	
1	3	O	001	Modificado	1,425,090	442,040			1,867,129					1,867,129	100.0	
1	3	O	001	Devengado	1,267,191	81,309			1,348,500					1,348,500	100.0	
1	3	O	001	Pagado	1,267,191	81,309			1,348,500					1,348,500	100.0	
1	3	O	001	Porcentaje Pag/Aprob	88.6	18.2			71.8					71.8		
1	3	O	001	Porcentaje Pag/Modif	88.9	18.4			72.2					72.2		
1	3	W		Operaciones ajenas												
1	3	W		Aprobado												

INSTITUTO NACIONAL DE LAS PERSONAS ADULTAS MAYORES
GASTO POR CATEGORÍA PROGRAMÁTICA
EJERCICIO FISCAL 2017
AVANCE AL 31 DE MARZO DE 2017
(Pesos)

PROGRAMA PRESUPUESTARIO				DENOMINACIÓN	GASTO CORRIENTE					GASTO DE INVERSIÓN				TOTAL		
Tipo	Grupo	Modalidad	Programa		Servicios Personales	Gasto de Operación	Subsidios	Otros de Corriente	Suma	Inversión Física	Subsidios	Otros de Inversión	Suma	Total	Estructura Porcentual	
															Corriente	Inversión
1	3	W		Modificado												
1	3	W		Devengado												
1	3	W		Pagado												
1	3	W		Porcentaje Pag/Aprob												
1	3	W		Porcentaje Pag/Modif												
1	3	W	001	Operaciones ajenas												
1	3	W	001	Aprobado												
1	3	W	001	Modificado												
1	3	W	001	Devengado												
1	3	W	001	Pagado												
1	3	W	001	Porcentaje Pag/Aprob												
1	3	W	001	Porcentaje Pag/Modif												

ELABORO

[Signature]

LIC. LUCIANO MIGUEL SANCHEZ SANCHEZ
JEFE DEL DEPARTAMENTO DE PRESUPUESTO

ELABORO

[Signature]

OP. LETICIA JIMÉNEZ XOSPA
SUBDIRECTORA DE PRESUPUESTO Y CONTABILIDAD

AUTORIZO

[Signature]

MAR Y EUBENIA CORONA MUÑOZ
DIRECTORA DE ADMINISTRACIÓN Y FINANZAS