

**INSTITUTO NACIONAL DE LAS PERSONAS
ADULTAS MAYORES**

**DICTAMEN PRESUPUESTARIO
CON CIFRAS AL
31 DE DICIEMBRE DE 2021**



**INSTITUTO NACIONAL DE LAS PERSONAS ADULTAS MAYORES
CIUDAD DE MÉXICO**

ÍNDICE

Anexos

OPINIÓN INDEPENDIENTE

ESTADOS E INFORMACIÓN FINANCIERA PRESUPUESTARIA

Analítico de Ingresos	“A”
Ingresos de Flujo de Efectivo	“B”
Egresos de Flujo de Efectivo	“C”
Estado Analítico del Ejercicio del Presupuesto de Egresos en Clasificación Administrativa	“D”
- Estado analítico del ejercicio del presupuesto de egresos en clasificación administrativa (Armonizado)	“D-1”
Estado Analítico del Ejercicio del Presupuesto de Egresos en Clasificación Económica y por Objeto del Gasto	“E”
- Estado analítico del ejercicio del presupuesto de egresos en clasificación económica (Armonizado)	“E-1”
- Estado analítico del ejercicio del presupuesto de egresos en clasificación por objeto del gasto (Armonizado)	“E-2”
Estado analítico del Ejercicio del Presupuesto en Clasificación Funcional Programática	“F”
- Estado analítico del ejercicio del presupuesto de egresos en clasificación funcional (Armonizado)	“F-1”
- Estado analítico del ejercicio del gasto por categoría programática	“F-2”
- Estado analítico del ejercicio del gasto por categoría programática (Armonizado)	“F-3”
Conciliación entre los Ingresos Presupuestarios y Contables	“G”
Conciliación entre los Egresos Presupuestarios y los Gastos Contables	“H”
Notas a los Estados Presupuestales	“I”



INFORME DE LOS AUDITORES INDEPENDIENTES

**A LA SECRETARÍA DE LA FUNCIÓN PÚBLICA
A LA H. JUNTA DE GOBIERNO
INSTITUTO NACIONAL DE LAS PERSONAS ADULTAS MAYORES**

OPINIÓN CON SALVEDAD

Hemos auditado los estados e información financiera presupuestaria del **INSTITUTO NACIONAL DE LAS PERSONAS ADULTAS MAYORES.**, correspondientes al ejercicio presupuestario comprendido del 1 de enero al 31 de diciembre de **2021**, que comprenden los estados analítico de ingresos; de ingresos de flujo de efectivo; de egresos de flujo de efectivo; analítico del presupuesto de egresos en clasificación administrativa; analítico del ejercicio del presupuesto de egresos en clasificación económica y por objeto del gasto; analítico del ejercicio del presupuesto de egresos en clasificación funcional programática, así como las notas explicativas a los estados e información financiera presupuestaria que incluyen un resumen de las políticas presupuestarias significativas.

En nuestra opinión, excepto por lo que se menciona en el párrafo siguiente, “Fundamento de la Opinión con Salvedades” los estados e información presupuestaria adjuntos del **INSTITUTO NACIONAL DE LAS PERSONAS ADULTAS MAYORES.**, mencionados en el párrafo anterior, están preparados, en todos los aspectos materiales, de conformidad con las disposiciones establecidas en la Ley General de Contabilidad Gubernamental, a la normatividad emitida por el Consejo Nacional de Armonización Contable y, en la Ley Federal de Presupuesto y Responsabilidad Hacendaria y su Reglamento.

FUNDAMENTO DE LA OPINIÓN CON SALVEDADES

Armonización contable:

El Instituto está obligado a preparar y presentar su información financiera conforme a la Ley General de Contabilidad Gubernamental, la cual establece los criterios generales que rigen la contabilidad gubernamental y la emisión de información financiera, con el fin de lograr su adecuada armonización.

Al 31 de diciembre de **2021**, el Instituto se encuentra en el proceso administrativo de generar el registro automático de sus transacciones presupuestarias y contables que le permitan su interrelación automática.

Hemos llevado a cabo nuestras auditorías de conformidad con las Normas Internacionales de Auditoría. Nuestras responsabilidades, de acuerdo con estas normas, se describen con más detalle en la sección “Responsabilidades del auditor para la auditoría de los estados e información financiera presupuestaria” de nuestro informe. Somos independientes de la entidad de conformidad con el Código de Ética Profesional del Instituto Mexicano de Contadores Públicos, A.C., (Código de Ética Profesional), junto con los requerimientos de ética que son aplicables a nuestras auditorías de los estados financieros presupuestarios en México, y hemos cumplido con las demás responsabilidades de ética de conformidad con esos requerimientos y con el Código de Ética Profesional. Consideramos que la evidencia de auditoría que hemos obtenido proporciona una base suficiente y adecuada para nuestra opinión con salvedades.

PÁRRAFOS DE ÉNFASIS

a) Base de preparación y utilización de este informe:

Los estados e información financiera presupuestaria adjuntos, fueron preparados para cumplir con los requerimientos normativos gubernamentales a que está sujeta la entidad y para ser integrados en el Reporte de la Cuenta Pública Federal, los cuales están presentados en los formatos que para tal efecto fueron establecidos por la Unidad de Contabilidad Gubernamental de la Secretaría de Hacienda y Crédito Público; consecuentemente, éstos pueden no ser apropiados para otra finalidad. Nuestra opinión no se modifica por esta cuestión.

b) Lineamientos para la integración de la Cuenta Pública 2021:

Los estados armonizados y del gasto por categoría programática, se presentan para dar cumplimiento a los “Lineamientos para la Integración de la Cuenta Pública 2021”, emitidos por la Unidad de Contabilidad Gubernamental de la Secretaría de Hacienda y Crédito Público, mediante Oficio N° 309-A.-002/2022, de fecha 28 de enero de 2022.

c) Materia de información financiera:

La administración de la Entidad Gubernamental ha preparado un juego de estados financieros al y por el año terminado el 31 de diciembre de 2021, de conformidad con las disposiciones en materia de información financiera que están establecidas en la Ley General de Contabilidad Gubernamental, sobre los cuales emitimos una opinión favorable (No Modificada) con fecha 18 de marzo de 2022, conforme a las Normas Internacionales de Auditoría.



RESPONSABILIDADES DE LA ADMINISTRACIÓN Y DE LOS ENCARGADOS DEL GOBIERNO DE LA ENTIDAD SOBRE LOS ESTADOS E INFORMACIÓN FINANCIERA PRESUPUESTARIA

La administración es responsable de la preparación de los estados e información financiera presupuestaria adjuntos de conformidad con las disposiciones establecidas en la Ley General de Contabilidad Gubernamental y en la Ley Federal de Presupuesto y Responsabilidad Hacendaria y su Reglamento, y del control interno que la administración consideró necesario para permitir la preparación de los estados e información financiera presupuestaria libre de incorrección material debida a fraude o error.

Los encargados del gobierno de la entidad son responsables de la supervisión del proceso relativo a los estados e información financiera presupuestaria de la entidad.

RESPONSABILIDADES DEL AUDITOR SOBRE LA AUDITORÍA DE LOS ESTADOS E INFORMACIÓN FINANCIERA PRESUPUESTARIA

Nuestros objetivos son obtener una seguridad razonable de que los estados e información financiera presupuestaria, en su conjunto, se encuentran libres de incorrección material, debido a fraude o error, y emitir un informe de auditoría que contiene nuestra opinión. Seguridad razonable es un alto nivel de seguridad, pero no es una garantía, de que una auditoría realizada de conformidad con las Normas Internacionales de Auditoría siempre detecte una incorrección material cuando existe. Las incorrecciones pueden deberse a fraude o error y son consideradas materiales si individualmente, o en su conjunto, puede preverse razonablemente que influyan en las decisiones económicas que los usuarios hacen basándose en los estados e información financiera presupuestaria.

Como parte de una auditoría de conformidad con las Normas Internacionales de Auditoría, aplicamos nuestro juicio profesional y mantenemos una actitud de escepticismo profesional durante toda la auditoría. También:


- Identificamos y evaluamos los riesgos de incorrección material en los estados e información financiera presupuestaria, debida a fraude o error, diseñamos y aplicamos los procedimientos de auditoría para responder a esos riesgos y obtener evidencia de auditoría suficiente y apropiada para obtener una base para nuestra opinión. El riesgo de no detectar una incorrección material debida a fraude es mayor que en el caso de una incorrección material, ya que el fraude puede implicar colusión, falsificación, manifestaciones intencionalmente erróneas, omisiones intencionales o la anulación del control interno.

-4-

- Obtenemos conocimiento del control interno importante para la auditoría con el fin de diseñar los procedimientos de auditoría que consideramos adecuados en las circunstancias, y no con la finalidad de expresar una opinión sobre la eficacia del control interno de la entidad.
- Evaluamos lo apropiado de las políticas contables utilizadas y la razonabilidad de las estimaciones contables, así como las revelaciones hechas por la administración de la entidad.

Nos comunicamos con los responsables del gobierno de la entidad en relación, entre otras cuestiones, con el alcance planeado y el momento de realización de la auditoría y los hallazgos importantes de la auditoría, así como cualquier deficiencia significativa en el control interno que identificamos durante nuestra auditoría.

MXGA Gómez y Sánchez Aldana, S.C.



C.P.C. Gerardo Martínez Yeo
Socio
Cédula Profesional N°1396444
Av. División del Norte N° 2462
Piso 8 Oficina 804-A
Col. Portales Sur
C.P. 03300
Alcaldía. Benito Juárez

Ciudad de México, a 18 de marzo de 2022.

Cuenta Pública 2021

ANEXO A

CUENTA PÚBLICA 2021
ESTADO ANALÍTICO DE INGRESOS
V3A INSTITUTO NACIONAL DE LAS PERSONAS ADULTAS MAYORES
(PESOS)


Rubro de Ingresos	INGRESO				RECAUDADO	DIFERENCIA
	ESTIMADO (1)	AMPLIACIONES Y REDUCCIONES (2)	MODIFICADO (3 = 1 + 2)	DEVENGADO (4)		
Impuestos	0	0	0	0	0	0
Cuotas y Aportaciones de Seguridad Social	0	0	0	0	0	0
Contribuciones de Mejoras	0	0	0	0	0	0
Derechos	0	0	0	0	0	0
Productos	0	0	0	0	0	0
Aprovechamientos	0	0	0	0	0	0
Ingresos por Venta de Bienes, Prestación de Servicios y Otros Ingresos	3,000,000	0	3,000,000	239,434	239,434	-2,760,566
Participaciones, Aportaciones, Convenios, Incentivos Derivados de la Colaboración Fiscal y Fondos Distintos de Aportaciones	0	0	0	0	0	0
Transferencias, Asignaciones, Subsidios y Subvenciones, y Pensiones y Jubilaciones	332,984,655	0	332,984,655	316,894,939	316,894,939	-16,089,716
Ingresos Derivados de Financiamientos	0	0	0	0	0	0
Total^{1/}	335,984,655	0	335,984,655	317,134,373	317,134,373	-18,850,282

Estado Analítico de Ingresos por Fuente de Financiamiento	INGRESO				RECAUDADO	DIFERENCIA
	ESTIMADO (1)	AMPLIACIONES Y REDUCCIONES (2)	MODIFICADO (3 = 1 + 2)	DEVENGADO (4)		
Ingresos del Poder Ejecutivo Federal o Estatal y de los Municipios	0	0	0	0	0	0
Impuestos	0	0	0	0	0	0
Cuotas y Aportaciones de Seguridad Social	0	0	0	0	0	0
Contribuciones de Mejoras	0	0	0	0	0	0
Derechos	0	0	0	0	0	0
Productos	0	0	0	0	0	0
Aprovechamientos	0	0	0	0	0	0
Participaciones, Aportaciones, Convenios, Incentivos Derivados de la Colaboración Fiscal y Fondos Distintos de Aportaciones	0	0	0	0	0	0
Transferencias, Asignaciones, Subsidios y Subvenciones, y Pensiones y Jubilaciones	0	0	0	0	0	0
Ingresos de los Entes Públicos de los Poderes Legislativo y Judicial, de los Organos Autónomos y del Sector Paraestatal o Paramunicipal, así como de las Empresas Productivas del Estado	335,984,655	0	335,984,655	317,134,373	317,134,373	-18,850,282
Cuotas y Aportaciones de Seguridad Social	0	0	0	0	0	0
Productos	0	0	0	0	0	0
Ingresos por Ventas de Bienes, Prestación de Servicios y Otros Ingresos	3,000,000	0	3,000,000	239,434	239,434	-2,760,566
Transferencias, Asignaciones, Subsidios y Subvenciones, y Pensiones y Jubilaciones	332,984,655	0	332,984,655	316,894,939	316,894,939	-16,089,716
Ingresos Derivados de Financiamiento	0	0	0	0	0	0
Ingresos Derivados de Financiamientos	0	0	0	0	0	0
Total^{1/}	335,984,655	0	335,984,655	317,134,373	317,134,373	-18,850,282

1/ Las sumas parciales y total pueden no coincidir debido al redondeo.
Fuente: El ente público.



Autorizó: Lic. Jorge Alberto Valencia Sandoval
Encargado del Despacho de la Dirección General



Elaboró: Mtra. Peña Salgado Cervantes
Subdirectora de Recursos Humanos Y Financieros

Cuenta Pública 2021

ANEXO B

CUENTA PÚBLICA 2021
 INGRESOS DE FLUJO DE EFECTIVO
 PRODUCTORAS DE BIENES Y SERVICIOS
 20 BIENESTAR
 V3A INSTITUTO NACIONAL DE LAS PERSONAS ADULTAS MAYORES
 (PESOS)

Concepto	ESTIMADO	MODIFICADO	RECAUDADO
TOTAL DE RECURSOS/	336,084,655	322,015,462	317,551,512
DISPONIBILIDAD INICIAL	100,000	417,139	417,139
CORRIENTES Y DE CAPITAL	3,000,000	3,000,000	239,434
VENTA DE BIENES	0	0	0
INTERNAS	0	0	0
EXTERNAS	0	0	0
VENTA DE SERVICIOS	0	0	0
INTERNAS	0	0	0
EXTERNAS	0	0	0
INGRESOS DIVERSOS	0	0	0
INGRESOS DE FIDEICOMISOS PÚBLICOS	3,000,000	3,000,000	239,434
PRODUCTOS FINANCIEROS	0	0	0
OTROS	3,000,000	3,000,000	239,434
VENTA DE INVERSIONES	0	0	0
RECUPERACIÓN DE ACTIVOS FÍSICOS	0	0	0
RECUPERACIÓN DE ACTIVOS FINANCIEROS	0	0	0
INGRESOS POR OPERACIONES AJENAS	0	0	0
POR CUENTA DE TERCEROS	0	0	0
POR EROGACIONES RECUPERABLES	0	0	0
SUBSIDIOS Y APOYOS FISCALES	332,984,655	318,598,323	316,894,939
SUBSIDIOS	0	0	0
CORRIENTES	0	0	0
DE CAPITAL	0	0	0
APOYOS FISCALES	332,984,655	318,598,323	316,894,939
CORRIENTES	332,984,655	318,598,323	316,894,939
SERVICIOS PERSONALES	289,049,551	285,952,625	285,952,625
OTROS	43,935,104	32,645,698	30,942,314
INVERSIÓN FÍSICA	0	0	0
INTERESES, COMISIONES Y GASTOS DE LA DEUDA	0	0	0
INVERSIÓN FINANCIERA	0	0	0
AMORTIZACIÓN DE PASIVOS	0	0	0
SUMA DE INGRESOS DEL AÑO	335,984,655	321,598,323	317,134,373
ENDEUDAMIENTO (O DESENDEUDAMIENTO) NETO	0	0	0
INTERNO	0	0	0

Cuenta Pública 2021


ANEXO B

CUENTA PÚBLICA 2021
INGRESOS DE FLUJO DE EFECTIVO
PRODUCTORAS DE BIENES Y SERVICIOS
20 BIENESTAR
V3A INSTITUTO NACIONAL DE LAS PERSONAS ADULTAS MAYORES
(PESOS)

CONCEPTO	ESTIMADO	MODIFICADO	RECAUDADO
EXTERNO	0	0	0

1/ Las sumas parciales y total pueden no coincidir debido al redondeo.

Fuente: Estimado y Modificado, sistemas globalizadores de la Secretaría de Hacienda y Crédito Público; Recaudado, el ente público.



Autorizó: Lic. Jorge Alberto Valencia Sandoval
Encargado del Despacho de la Dirección General



Eliajorge Méndez
Subdirectora de Recursos Humanos Y Financieros

Cuenta Pública 2021


ANEXOC

CUENTA PÚBLICA 2021
EGRESOS DE FLUJO DE EFECTIVO
PRODUCTORAS DE BIENES Y SERVICIOS
20 BIENESTAR
V3A INSTITUTO NACIONAL DE LAS PERSONAS ADULTAS MAYORES
(PESOS)


CONCEPTO	APROBADO	MODIFICADO	PAGADO
TOTAL DE RECURSOS ^{1/}	336,084,655	322,015,462	317,551,512
GASTO CORRIENTE	335,984,655	321,598,323	316,978,100
SERVICIOS PERSONALES	289,049,551	285,952,625	285,952,625
DE OPERACIÓN	46,331,375	33,410,346	29,259,682
SUBSIDIOS	0	0	0
OTRAS EROGACIONES	603,729	2,235,352	1,765,793
PENSIONES Y JUBILACIONES	0	0	0
INVERSIÓN FÍSICA	0	0	0
BIENES MUEBLES E INMUEBLES	0	0	0
OBRA PÚBLICA	0	0	0
SUBSIDIOS	0	0	0
OTRAS EROGACIONES	0	0	0
INVERSIÓN FINANCIERA	0	0	0
COSTO FINANCIERO	0	0	0
INTERESES, COMISIONES Y GASTOS DE LA DEUDA	0	0	0
INTERNOS	0	0	0
EXTERNOS	0	0	0
EGRESOS POR OPERACIONES AJENAS	0	0	0
POR CUENTA DE TERCEROS	0	0	0
EROGACIONES RECUPERABLES	0	0	0
SUMA DE EGRESOS DEL AÑO	335,984,655	321,598,323	316,978,100
ENTEROS A TESORERÍA DE LA FEDERACIÓN	0	0	0
ORDINARIOS	0	0	0
EXTRAORDINARIOS	0	0	0
DISPONIBILIDAD FINAL	100,000	417,139	573,412
DIFERENCIAS CAMBIARIAS; AJUSTES CONTABLES Y OPERACIONES EN TRÁNSITO	0	0	0

1/ Las sumas parciales y total pueden no coincidir debido al redondeo.

Fuente: Presupuesto Aprobado y Modificado, sistemas globalizadores de la Secretaría de Hacienda y Crédito Público; Presupuesto Pagado, el ente público.



Autorizó: Lic. Jorge Alberto Valencia Sandoval
Encargado del Despacho de la Dirección General



Lic. María Piedad Salgado Cervantes
Subdirectora de Recursos Humanos Y Financieros

Cuenta Pública 2021


ANEXO D

CUENTA PÚBLICA 2021
 ESTADO ANALÍTICO DEL EJERCICIO DEL PRESUPUESTO DE EGRESOS EN CLASIFICACIÓN ADMINISTRATIVA 1/
 20 BIENESTAR
 V3A INSTITUTO NACIONAL DE LAS PERSONAS ADULTAS MAYORES
 (PESOS)


DENOMINACIÓN	APROBADO	MODIFICADO	DEVENGADO	PAGADO	ECONOMÍAS
TOTAL	335,984,655	321,598,323	316,978,100	316,978,100	4,620,223

1/ Las sumas parciales y total pueden no coincidir debido al redondeo.

Fuente: Presupuesto Aprobado y Modificado, sistemas globalizadores de la Secretaría de Hacienda y Crédito Público. Presupuesto Devengado y Pagado, el ente público.



Autorizó: Lic. Jorge Alberto Valencia Sandoval
 Encargado del Despacho de la Dirección General



Elaboró: Mtra. Petra Salgado Cervantes
 Subdirectora de Recursos Humanos Y Financieros

Cuenta Pública 2021

ANEXO D-1

CUENTA PÚBLICA 2021
 ESTADO ANALÍTICO DEL EJERCICIO DEL PRESUPUESTO DE EGRESOS EN CLASIFICACIÓN ADMINISTRATIVA (ARMONIZADO)^{1/}
 20 BIENESTAR
 V3A INSTITUTO NACIONAL DE LAS PERSONAS ADULTAS MAYORES
 (PESOS)

CONCEPTO	1 APROBADO	2 AMPLIACIONES/ REDUCCIONES	3 MODIFICADO	4 DEVENGADO	5 PAGADO	6 SUBJERGICO ^{2/}
Instituto Nacional de las Personas Adultas Mayores	335,984,655	-14,386,332	321,598,323	316,978,100	316,978,100	4,620,223
Total del Gasto	335,984,655	-14,386,332	321,598,323	316,978,100	316,978,100	4,620,223

1/ Las sumas parciales y total pueden no coincidir debido al redondeo.

2/ Corresponde a las Economías Presupuestarias.

Fuente: Presupuesto Aprobado y Modificado, sistemas globalizadores de la Secretaría de Hacienda y Crédito Público, Presupuesto Devengado y Pagado, el ente público.



Autógrafa: Lic. Jorge Alberto Valencia Sandoval
 Encargado del Despacho de la Dirección General



Elaboró: Mtra. Petra Salgado Cervantes
 Subdirectora de Recursos Humanos Y Financieros

Cuenta Pública 2021

ANEXO E

CUENTA PÚBLICA 2021
ESTADO ANALÍTICO DEL EJERCICIO DEL PRESUPUESTO DE EGRESOS EN CLASIFICACIÓN ECONÓMICA Y POR OBJETO DEL GASTO/
20 BIENESTAR
V3A INSTITUTO NACIONAL DE LAS PERSONAS ADULTAS MAYORES
(PESOS)

CLASIFICACIÓN ECONÓMICA OBJETO DEL GASTO DESCRIPCIÓN	APROBADO	MODIFICADO	DEBERGADO	PAGADO	ECONOMÍAS
TOTAL	335,984,655	321,598,323	316,978,100	316,978,100	4,620,223
Gasto Corriente	335,984,655	321,598,323	316,978,100	316,978,100	4,620,223
Servicios Personales	289,049,551	285,952,625	285,952,625	285,952,625	
1000 Servicios personales	289,049,551	285,952,625	285,952,625	285,952,625	
1100 Remuneraciones al personal de carácter permanente	95,180,741	93,915,258	93,915,258	93,915,258	
1200 Remuneraciones al personal de carácter transitorio	26,378,510	24,315,189	24,315,189	24,315,189	
1300 Remuneraciones adicionales y especiales	39,811,489	43,088,404	43,088,404	43,088,404	
1400 Seguridad social	30,550,057	23,279,199	23,279,199	23,279,199	
1500 Otras prestaciones sociales y económicas	97,128,754	101,354,575	101,354,575	101,354,575	
Gasto De Operación	46,331,375	33,410,346	29,259,682	29,259,682	4,150,664
2000 Materiales y suministros	12,351,471	6,142,198	5,871,580	5,871,580	270,618
2100 Materiales de administración, emisión de documentos y artículos oficiales	1,042,874	823,675	823,675	823,675	
2200 Alimentos y utensilios	10,668,484	3,922,507	3,823,779	3,823,779	
2400 Materiales y artículos de construcción y de reparación	13,108	337,811	337,811	337,811	
2500 Productos químicos, farmacéuticos y de laboratorio	470,634	873,236	701,346	701,346	
2600 Combustibles, lubricantes y aditivos	156,371	154,160	154,160	154,160	
2700 Vestuario, blancos, prendas de protección y artículos deportivos		9,511	9,511	9,511	
2900 Herramientas, refacciones y accesorios menores		21,298	21,298	21,298	
3000 Servicios generales	33,979,904	27,268,148	23,388,102	23,388,102	3,880,046
3100 Servicios básicos	8,251,808	3,542,830	3,411,508	3,411,508	131,322
3200 Servicios de arrendamiento	15,578,648	5,038,032	4,945,240	4,945,240	92,792
3300 Servicios profesionales, científicos, técnicos y otros servicios	710,401	4,948,698	4,748,698	4,748,698	200,000
3400 Servicios financieros, bancarios y comerciales	75,822	796,160	796,160	796,160	
3500 Servicios de instalación, reparación, mantenimiento y conservación	11,134	3,350,319	3,350,319	3,350,319	
3600 Servicios de comunicación social y publicidad	88,828	88,828	88,828	88,828	
3700 Servicios de traslado y viáticos	72,334	261,626	261,626	261,626	
3800 Servicios oficiales	2,300,000	2,247,280	2,247,280	2,247,280	
3900 Otros servicios generales	6,890,929	6,994,375	5,785,723	5,785,723	2,247,280
Otros De Corriente	603,729	2,235,352	1,765,793	1,765,793	1,208,652
3000 Servicios generales	103,729	1,735,352	1,735,352	1,735,352	469,559
3900 Otros servicios generales	103,729	1,735,352	1,735,352	1,735,352	
4000 Transferencias, asignaciones, subsidios y otras ayudas	500,000	500,000	30,441	30,441	469,559
4400 Ayudas sociales	500,000	500,000	30,441	30,441	469,559

Cuenta Pública 2021

ANEXO E


ESTADO ANALÍTICO DEL EJERCICIO DEL PRESUPUESTO DE EGRESOS EN CLASIFICACIÓN ECONÓMICA Y POR OBJETO DEL GASTO^{1/}
CUENTA PÚBLICA 2021
20 BIENESTAR
V3A INSTITUTO NACIONAL DE LAS PERSONAS ADULTAS MAYORES
(PESOS)

CLASIFICACIÓN ECONÓMICA OBJETO DEL GASTO DENOMINACIÓN	APROBADO	MODIFICADO	DEVENGADO	PAGADO	ECONOMÍAS
Pensiones Y Jubilaciones Gasto De Inversión					

1/ Las sumas parciales y total pueden no coincidir debido al redondeo.
Fuente: Presupuesto Aprobado y Modificado, sistemas globalizadores de la Secretaría de Hacienda y Crédito Público. Presupuesto Devengado y Pagado, el ente público.



Autonizó: Lic. Jorge Alberto Valencia Sandoval
Encargado del Despacho de la Dirección General



Elaboró: Mtra. Petra Salgado Cervantes
Subdirectora de Recursos Humanos Y Financieros

Cuenta Pública 2021

ANEXO E-1


ESTADO ANALÍTICO DEL EJERCICIO DEL PRESUPUESTO DE EGRESOS EN CLASIFICACIÓN ECONÓMICA (ARMONIZADO)^{1/}
 20 BIENESTAR
 V3A INSTITUTO NACIONAL DE LAS PERSONAS ADULTAS MAYORES
 (PESOS)

CONCEPTO	APROBADO	AMPLIACIONES / (REDUCCIONES)	MODIFICADO	DEVENGADO	PAGADO	SUB EJERCICIO ^{2/}
Gasto Corriente	335,984,655	-14,386,332	321,598,323	316,978,100	316,978,100	4,620,223
Total del Gasto	335,984,655	-14,386,332	321,598,323	316,978,100	316,978,100	4,620,223


1/ Las sumas parciales y total pueden no coincidir debido al redondeo.

2/ Corresponde a las Economías Presupuestarias

Fuente: Presupuesto Aprobado y Modificado, sistemas globalizadores de la Secretaría de Hacienda y Crédito Público, Presupuesto Devengado y Pagado, el ente público.



Autorizó: Lic. Jorge Alberto Valencia Sandoval
 Encargado del Despacho de la Dirección General



Elaboró: Mtra. Petra Salgado Cervantes
 Subdirectora de Recursos Humanos Y Financieros

Cuenta Pública 2021

ANEXO E-2

CUENTA PÚBLICA 2021
ESTADO ANALÍTICO DEL EJERCICIO DEL PRESUPUESTO DE EGRESOS EN CLASIFICACIÓN POR OBJETO DEL GASTO (ARMONIZADO)^{1/}
20 BIENESTAR
V3A INSTITUTO NACIONAL DE LAS PERSONAS ADULTAS MAYORES
(PESOS)

CONCEPTO	APROBADO	AMPLIACIONES/ (REDUCCIONES)	MODIFICADO	DEVENGADO	PAGADO	SUBSERVICIO ^{2/}
Servicios personales	289,049,551	-3,096,926	285,952,625	285,952,625	285,952,625	
Remuneraciones al personal de carácter permanente	95,180,741	-1,265,483	93,915,258	93,915,258	93,915,258	
Remuneraciones al personal de carácter transitorio	26,378,510	-2,063,321	24,315,189	24,315,189	24,315,189	
Remuneraciones adicionales y especiales	39,811,489	3,276,915	43,088,404	43,088,404	43,088,404	
Seguridad social	30,550,057	-7,270,858	23,279,199	23,279,199	23,279,199	
Otras prestaciones sociales y económicas	97,128,754	4,225,821	101,354,575	101,354,575	101,354,575	
Materiales y suministros	12,351,471	-6,209,273	6,142,198	5,871,580	5,871,580	270,618
Materiales de administración, emisión de documentos y artículos oficiales	1,042,874	-219,199	823,675	823,675	823,675	
Alimentos y utensilios	10,668,484	-6,745,977	3,922,507	3,823,779	3,823,779	
Materiales y artículos de construcción y de reparación	13,108	324,703	337,811	337,811	337,811	
Productos químicos, farmacéuticos y de laboratorio	470,634	402,602	873,236	701,346	701,346	
Combustibles, lubricantes y aditivos	156,371	-2,211	154,160	154,160	154,160	
Vestuario, blancos, prendas de protección y artículos deportivos		9,511	9,511	9,511	9,511	
Herramientas, refacciones y accesorios menores		21,298	21,298	21,298	21,298	
Servicios generales	34,083,633	-5,080,133	29,003,500	25,123,454	25,123,454	3,880,046
Servicios básicos	8,251,808	-4,708,978	3,542,830	3,411,508	3,411,508	131,322
Servicios de arrendamiento	15,578,648	-10,540,616	5,038,032	4,945,240	4,945,240	92,792
Servicios profesionales, científicos, técnicos y otros servicios	710,401	4,238,297	4,948,698	4,748,698	4,748,698	200,000
Servicios financieros, bancarios y comerciales	75,822	720,338	796,160	796,160	796,160	
Servicios de instalación, reparación, mantenimiento y conservación	11,134	3,339,185	3,350,319	3,350,319	3,350,319	
Servicios de comunicación social y publicidad	88,828		88,828	88,828	88,828	
Servicios de traslado y viáticos	72,334	189,292	261,626	261,626	261,626	
Servicios oficiales	2,300,000	-52,720	2,247,280	2,247,280	2,247,280	
Otros servicios generales	6,994,658	1,735,069	8,729,727	7,521,075	7,521,075	
Transferencias, asignaciones, subsidios y otras ayudas	500,000		500,000	30,441	30,441	469,559
Ayudas sociales	500,000		500,000	30,441	30,441	469,559
Total del Gasto	335,984,655	-14,386,332	321,598,323	316,978,100	316,978,100	4,620,223

1/ Las sumas parciales y total pueden no coincidir debido al redondeo.

2/ Corresponde a las Economías Presupuestarias.

Fuente: Presupuesto Aprobado y Modificado, sistemas globalizadores de la Secretaría de Hacienda y Crédito Público, Presupuestos Devengado y Pagado, el ente público.

Autorizó: Lic. Jorge Alberto Valencia Sandoval
Encargado del Despacho de la Dirección General

Elaboró: Miral Petra Salgado Cervantes
Subdirectora de Recursos Humanos Y Financieros

Cuenta Pública 2021

ANEXO F

ESTADO ANALÍTICO DEL EJERCICIO DEL PRESUPUESTO DE EGRESOS EN CLASIFICACIÓN FUNCIONAL-PROGRAMÁTICA^{1/} 20 BIENESTAR V3A INSTITUTO NACIONAL DE LAS PERSONAS ADULTAS MAYORES (PESOS)

CÓDIGO	DESCRIPCIÓN	ESTADO DE EJERCICIO				ESTADO DE EJERCICIO				ESTADO DE EJERCICIO				ESTADO DE EJERCICIO		
		COMPROBANTE	COMPROBANTE	COMPROBANTE	COMPROBANTE	COMPROBANTE	COMPROBANTE	COMPROBANTE	COMPROBANTE	COMPROBANTE	COMPROBANTE	COMPROBANTE	COMPROBANTE	COMPROBANTE	COMPROBANTE	COMPROBANTE
1	TOTAL APROBADO	289,949,551	46,331,375	603,779	335,984,655	335,984,655	100.0									
1	TOTAL MODIFICADO	285,952,625	33,410,346	2,235,352	321,598,323	321,598,323	100.0									
1	TOTAL DEVENGADO	285,952,625	29,259,682	1,765,793	316,978,100	316,978,100	100.0									
1	Porcentaje Pag/Aprob	98.9	63.2	292.5	94.3	316,978,100	100.0									
1	Porcentaje Pag/Modif	100.0	87.6	79.0	98.6	98.6										
1	Gobierno															
1	Aprobado	6,387,043	424,705		6,811,748	6,811,748	100.0									
1	Modificado	3,706,303	328,438		4,034,741	4,034,741	100.0									
1	Devengado	3,706,303	328,438		4,034,741	4,034,741	100.0									
1	Pagado	3,706,303	328,438		4,034,741	4,034,741	100.0									
1	Porcentaje Pag/Aprob	58.0	77.3		59.2	59.2										
1	Porcentaje Pag/Modif	100.0	100.0		100.0	100.0										
1	Coordinación de la Política de Gobierno															
1	Aprobado	6,387,043	424,705		6,811,748	6,811,748	100.0									
1	Modificado	3,706,303	328,438		4,034,741	4,034,741	100.0									
1	Devengado	3,706,303	328,438		4,034,741	4,034,741	100.0									
1	Pagado	3,706,303	328,438		4,034,741	4,034,741	100.0									
1	Porcentaje Pag/Aprob	58.0	77.3		59.2	59.2										
1	Porcentaje Pag/Modif	100.0	100.0		100.0	100.0										
1	Función Pública															
1	Aprobado	6,387,043	424,705		6,811,748	6,811,748	100.0									
1	Modificado	3,706,303	328,438		4,034,741	4,034,741	100.0									
1	Devengado	3,706,303	328,438		4,034,741	4,034,741	100.0									
1	Pagado	3,706,303	328,438		4,034,741	4,034,741	100.0									
1	Porcentaje Pag/Aprob	58.0	77.3		59.2	59.2										
1	Porcentaje Pag/Modif	100.0	100.0		100.0	100.0										
1	Función pública y buen gobierno															
1	Aprobado	6,387,043	424,705		6,811,748	6,811,748	100.0									
1	Modificado	3,706,303	328,438		4,034,741	4,034,741	100.0									
1	Devengado	3,706,303	328,438		4,034,741	4,034,741	100.0									
1	Pagado	3,706,303	328,438		4,034,741	4,034,741	100.0									
1	Porcentaje Pag/Aprob	58.0	77.3		59.2	59.2										
1	Porcentaje Pag/Modif	100.0	100.0		100.0	100.0										
1	Actividades de apoyo a la función pública y buen gobierno															
1	Aprobado	6,387,043	424,705		6,811,748	6,811,748	100.0									
1	Modificado	3,706,303	328,438		4,034,741	4,034,741	100.0									
1	Devengado	3,706,303	328,438		4,034,741	4,034,741	100.0									
1	Pagado	3,706,303	328,438		4,034,741	4,034,741	100.0									
1	Porcentaje Pag/Aprob	58.0	77.3		59.2	59.2										
1	Porcentaje Pag/Modif	100.0	100.0		100.0	100.0										
1	Instituto Nacional de las Personas Adultas Mayores															
1	Aprobado	6,387,043	424,705		6,811,748	6,811,748	100.0									
1	Modificado	3,706,303	328,438		4,034,741	4,034,741	100.0									

Cuenta Pública 2021

ANEXO F

CUENTA PÚBLICA 2021 ESTADO ANALÍTICO DEL EJERCICIO DEL PRESUPUESTO DE EGRESOS EN CLASIFICACIÓN FUNCIONAL-PROGRAMÁTICA^{1/} 20 BIENESTAR V3A INSTITUTO NACIONAL DE LAS PERSONAS ADULTAS MAYORES (PESOS)

CÓDIGO	DESCRIPCIÓN	SECTOR PÚBLICO			SECTOR PRIVADO			SECTOR SOCIAL			TOTAL	COMENTARIOS	TOTAL
		V3A	V3B	V3C	V3A	V3B	V3C	V3A	V3B	V3C			
1	3	04	001	0001	0001	V3A	Devenigado	3,706,303	328,438	4,034,741	100.0	4,034,741	100.0
1	1	3	04	001	0001	V3A	Pagado	3,706,303	328,438	4,034,741	100.0	4,034,741	100.0
1	1	3	04	001	0001	V3A	Porcentaje Pag/Aprob	58.0	77.3	59.2	100.0	59.2	100.0
1	1	3	04	001	0001	V3A	Porcentaje Pag/Modif	100.0	100.0	100.0	100.0	100.0	100.0
2	2	2	04	001	0001	V3A	Desarrollo Social	282,662,508	45,906,670	329,172,907	100.0	329,172,907	100.0
2	2	2	04	001	0001	V3A	Aprobado	282,662,508	45,906,670	329,172,907	100.0	329,172,907	100.0
2	2	2	04	001	0001	V3A	Modificado	282,246,322	33,081,908	317,563,582	100.0	317,563,582	100.0
2	2	2	04	001	0001	V3A	Devenigado	282,246,322	28,931,244	312,943,359	100.0	312,943,359	100.0
2	2	2	04	001	0001	V3A	Pagado	282,246,322	28,931,244	312,943,359	100.0	312,943,359	100.0
2	2	2	04	001	0001	V3A	Porcentaje Pag/Aprob	99.9	63.0	95.1	100.0	95.1	100.0
2	2	2	04	001	0001	V3A	Porcentaje Pag/Modif	100.0	87.5	98.5	100.0	98.5	100.0
2	2	2	04	001	0001	V3A	Otros Grupos Vulnerables	282,662,508	45,906,670	329,172,907	100.0	329,172,907	100.0
2	2	2	04	001	0001	V3A	Aprobado	282,662,508	45,906,670	329,172,907	100.0	329,172,907	100.0
2	2	2	04	001	0001	V3A	Modificado	282,246,322	33,081,908	317,563,582	100.0	317,563,582	100.0
2	2	2	04	001	0001	V3A	Devenigado	282,246,322	28,931,244	312,943,359	100.0	312,943,359	100.0
2	2	2	04	001	0001	V3A	Pagado	282,246,322	28,931,244	312,943,359	100.0	312,943,359	100.0
2	2	2	04	001	0001	V3A	Porcentaje Pag/Aprob	99.9	63.0	95.1	100.0	95.1	100.0
2	2	2	04	001	0001	V3A	Porcentaje Pag/Modif	100.0	87.5	98.5	100.0	98.5	100.0
2	2	2	04	001	0001	V3A	Servicios de apoyo administrativo	28,314,548	87,530	28,402,078	100.0	28,402,078	100.0
2	2	2	04	001	0001	V3A	Aprobado	28,314,548	87,530	28,402,078	100.0	28,402,078	100.0
2	2	2	04	001	0001	V3A	Modificado	34,429,485	166,340	34,595,825	100.0	34,595,825	100.0
2	2	2	04	001	0001	V3A	Devenigado	34,429,485	166,340	34,595,825	100.0	34,595,825	100.0
2	2	2	04	001	0001	V3A	Pagado	34,429,485	166,340	34,595,825	100.0	34,595,825	100.0
2	2	2	04	001	0001	V3A	Porcentaje Pag/Aprob	121.6	190.0	121.8	100.0	121.8	100.0
2	2	2	04	001	0001	V3A	Porcentaje Pag/Modif	100.0	100.0	100.0	100.0	100.0	100.0
2	2	2	04	001	0001	V3A	Actividades de apoyo administrativo	28,314,548	87,530	28,402,078	100.0	28,402,078	100.0
2	2	2	04	001	0001	V3A	Aprobado	28,314,548	87,530	28,402,078	100.0	28,402,078	100.0
2	2	2	04	001	0001	V3A	Modificado	34,429,485	166,340	34,595,825	100.0	34,595,825	100.0
2	2	2	04	001	0001	V3A	Devenigado	34,429,485	166,340	34,595,825	100.0	34,595,825	100.0
2	2	2	04	001	0001	V3A	Pagado	34,429,485	166,340	34,595,825	100.0	34,595,825	100.0
2	2	2	04	001	0001	V3A	Porcentaje Pag/Aprob	121.6	190.0	121.8	100.0	121.8	100.0
2	2	2	04	001	0001	V3A	Porcentaje Pag/Modif	100.0	100.0	100.0	100.0	100.0	100.0
2	2	2	04	001	0001	V3A	Instituto Nacional de las Personas Adultas Mayores	28,314,548	87,530	28,402,078	100.0	28,402,078	100.0
2	2	2	04	001	0001	V3A	Aprobado	28,314,548	87,530	28,402,078	100.0	28,402,078	100.0
2	2	2	04	001	0001	V3A	Modificado	34,429,485	166,340	34,595,825	100.0	34,595,825	100.0
2	2	2	04	001	0001	V3A	Devenigado	34,429,485	166,340	34,595,825	100.0	34,595,825	100.0
2	2	2	04	001	0001	V3A	Pagado	34,429,485	166,340	34,595,825	100.0	34,595,825	100.0

Cuenta Pública 2021

ANEXO F

ESTADO ANALÍTICO DEL EJERCICIO DEL PRESUPUESTO DE EGRESOS EN CLASIFICACIÓN FUNCIONAL-PROGRAMÁTICA^{1/} 20 BIENESTAR V3A INSTITUTO NACIONAL DE LAS PERSONAS ADULTAS MAYORES (PESOS)

EJERCICIO FISCAL				CÓDIGO COMPLETO				CÓDIGO DE INGRESOS				CÓDIGO DE EGRESOS			
CLASIFICACIÓN	PROGRAMA	ACTIVIDAD	PROYECTO	UNIDAD DE EJECUCIÓN	CONCEPTO	DESCRIPCIÓN	ESTADO	UNIDAD DE EJECUCIÓN	CONCEPTO	DESCRIPCIÓN	ESTADO	UNIDAD DE EJECUCIÓN	CONCEPTO	DESCRIPCIÓN	ESTADO
2	6	08	002	M001	V3A	Porcentaje Pag./Aprob	121.6	190.0	121.8	100.0	100.0	121.8	100.0	100.0	100.0
2	6	08	002	M001	V3A	Porcentaje Pag./Modif	100.0	100.0	100.0	100.0	100.0	100.0	100.0	100.0	100.0
2	6	08	008			Apoyo al ingreso, a la salud y a la educación de las personas adultas en pobreza									
2	6	08	008			Aprobado	254,347,960	45,819,140	603,729	300,770,829	100.0	300,770,829	100.0	300,770,829	100.0
2	6	08	008			Modificado	247,816,837	32,915,568	2,235,352	282,967,757	100.0	282,967,757	100.0	282,967,757	100.0
2	6	08	008			Devengado	247,816,837	287,64,904	1,765,793	278,347,534	100.0	278,347,534	100.0	278,347,534	100.0
2	6	08	008			Pagado	247,816,837	287,64,904	1,765,793	278,347,534	100.0	278,347,534	100.0	278,347,534	100.0
2	6	08	008			Porcentaje Pag./Aprob	97.4	62.8	292.5	92.5	92.5	92.5	92.5	92.5	92.5
2	6	08	008			Porcentaje Pag./Modif	100.0	87.4	79.0	98.4	98.4	98.4	98.4	98.4	98.4
2	6	08	008	E003		Servicios a grupos con necesidades especiales									
2	6	08	008	E003		Aprobado	251,124,574	45,330,794	603,729	297,059,097	100.0	297,059,097	100.0	297,059,097	100.0
2	6	08	008	E003		Modificado	247,816,837	32,416,262	2,235,352	282,468,451	100.0	282,468,451	100.0	282,468,451	100.0
2	6	08	008	E003		Devengado	247,816,837	28,265,598	1,765,793	277,848,228	100.0	277,848,228	100.0	277,848,228	100.0
2	6	08	008	E003		Pagado	247,816,837	28,265,598	1,765,793	277,848,228	100.0	277,848,228	100.0	277,848,228	100.0
2	6	08	008	E003		Porcentaje Pag./Aprob	98.7	62.4	292.5	93.5	93.5	93.5	93.5	93.5	93.5
2	6	08	008	E003		Porcentaje Pag./Modif	100.0	87.2	79.0	98.4	98.4	98.4	98.4	98.4	98.4
2	6	08	008	E003	V3A	Instituto Nacional de las Personas Adultas Mayores									
2	6	08	008	E003	V3A	Aprobado	251,124,574	45,330,794	603,729	297,059,097	100.0	297,059,097	100.0	297,059,097	100.0
2	6	08	008	E003	V3A	Modificado	247,816,837	32,416,262	2,235,352	282,468,451	100.0	282,468,451	100.0	282,468,451	100.0
2	6	08	008	E003	V3A	Devengado	247,816,837	28,265,598	1,765,793	277,848,228	100.0	277,848,228	100.0	277,848,228	100.0
2	6	08	008	E003	V3A	Pagado	247,816,837	28,265,598	1,765,793	277,848,228	100.0	277,848,228	100.0	277,848,228	100.0
2	6	08	008	E003	V3A	Porcentaje Pag./Aprob	98.7	62.4	292.5	93.5	93.5	93.5	93.5	93.5	93.5
2	6	08	008	E003	V3A	Porcentaje Pag./Modif	100.0	87.2	79.0	98.4	98.4	98.4	98.4	98.4	98.4
2	6	08	008	P001		Diseño y Conducción de la Política Pública de Desarrollo Social									
2	6	08	008	P001		Aprobado	3,223,386	488,346		3,711,732	100.0	3,711,732	100.0	3,711,732	100.0
2	6	08	008	P001		Modificado	499,306	499,306	499,306	499,306	100.0	499,306	100.0	499,306	100.0
2	6	08	008	P001		Devengado	499,306	499,306	499,306	499,306	100.0	499,306	100.0	499,306	100.0
2	6	08	008	P001		Pagado	499,306	499,306	499,306	499,306	100.0	499,306	100.0	499,306	100.0
2	6	08	008	P001		Porcentaje Pag./Aprob	102.2	102.2	13.5	13.5	13.5	13.5	13.5	13.5	13.5
2	6	08	008	P001		Porcentaje Pag./Modif	100.0	100.0	100.0	100.0	100.0	100.0	100.0	100.0	100.0
2	6	08	008	P001	V3A	Instituto Nacional de las Personas Adultas Mayores									
2	6	08	008	P001	V3A	Aprobado	3,223,386	488,346		3,711,732	100.0	3,711,732	100.0	3,711,732	100.0
2	6	08	008	P001	V3A	Modificado	499,306	499,306	499,306	499,306	100.0	499,306	100.0	499,306	100.0
2	6	08	008	P001	V3A	Devengado	499,306	499,306	499,306	499,306	100.0	499,306	100.0	499,306	100.0
2	6	08	008	P001	V3A	Pagado	499,306	499,306	499,306	499,306	100.0	499,306	100.0	499,306	100.0
2	6	08	008	P001	V3A	Porcentaje Pag./Aprob	102.2	102.2	13.5	13.5	13.5	13.5	13.5	13.5	13.5
2	6	08	008	P001	V3A	Porcentaje Pag./Modif	100.0	100.0	100.0	100.0	100.0	100.0	100.0	100.0	100.0

1/ Las sumas parciales y total pueden no coincidir debido al redondeo. El símbolo "-" corresponde a la porcentaje -proceso a 0.05% o mayores- y "0.00" a mayor de 0.00.

[Firma]
Elaboró: María Petra Salgado Cervantes
Subdirectora de Recursos Humanos y Financieros

[Firma]
Autorizó: Lic. Jorge Alberto Valencia Sandoval
Encargado del Despacho de la Dirección General

Cuenta Pública 2021

ANEXO F-1

ESTADO ANALÍTICO DEL EJERCICIO DEL PRESUPUESTO DE EGRESOS EN CLASIFICACIÓN FUNCIONAL (ARMONIZADO)^{1/}
 CUENTA PÚBLICA 2021
 20 BIENESTAR
 V3A INSTITUTO NACIONAL DE LAS PERSONAS ADULTAS MAYORES
 (PESOS)

CONCEPTO	APROBADO	AMPLIACIONES / REDUCCIONES	MODIFICADO	DEVENGADO	PAGADO	SUBTOTAL ^{2/}
Gobierno	6,811,748	-2,777,007	4,034,741	4,034,741	4,034,741	4,034,741
Coordinación de la Política de Gobierno	6,811,748	-2,777,007	4,034,741	4,034,741	4,034,741	4,034,741
Desarrollo Social	329,172,907	-11,609,325	317,563,582	312,943,359	312,943,359	4,620,223
Protección Social	329,172,907	-11,609,325	317,563,582	312,943,359	312,943,359	4,620,223
Total del Gasto	335,984,655	-14,386,332	321,598,323	316,978,100	316,978,100	4,620,223

1/ Las sumas parciales y total pueden no coincidir debido al redondeo.

2/ Corresponde a las Economías Presupuestadas.

Fuente: Presupuesto Aprobado y Modificado, sistemas globalizadores de la Secretaría de Hacienda y Crédito Público, Presupuesto Devengado y Pagado, el ente público.



Autógrafa: Lic. Jorge Alberto Valencia Sandoval
 Encargado del Despacho de la Dirección General



Elaboró: Mtra. Petra Salgado Cervantes
 Subdirectora de Recursos Humanos Y Financieros

Cuenta Pública 2021

ANEXO F-2

CUENTA PÚBLICA 2021 GASTO POR CATEGORÍA PROGRAMÁTICA 1/ 20 BIENESTAR V3A INSTITUTO NACIONAL DE LAS PERSONAS ADULTAS MAYORES (PESOS)

EPO	UNIDAD	CÓDIGO	DESCRIPCIÓN	SERVICIOS PERSONALES			GASTO COMPROMETIDO			GASTO REALIZADO			ESTRUCTURA PRESUPUESTARIA		
				ESTIMADO	OTROS DE COMPROMISO	DEFINITIVO	ESTIMADO	OTROS DE COMPROMISO	DEFINITIVO	ESTIMADO	OTROS DE COMPROMISO	DEFINITIVO	COMPROMETIDA	REALIZADA	
			Programas Federales	289,049,551	46,331,375	603,729	335,984,655								
			TOTAL APROBADO	289,049,551	46,331,375	603,729	335,984,655								100.0
			TOTAL MODIFICADO	285,952,625	33,410,346	2,235,352	321,598,323								100.0
			TOTAL DEVENGADO	285,952,625	29,259,682	1,765,793	316,978,100								100.0
			TOTAL PAGADO	285,952,625	29,259,682	1,765,793	316,978,100								100.0
			Porcentaje Pag/Aprob	98.9	63.2	292.5	94.3								
			Porcentaje Pag/Modif	100.0	87.6	79.0	98.6								
1	2		Desempeño de las Funciones												
1	2		Aprobado	254,347,960	45,819,140	603,729	300,770,829								100.0
1	2		Modificado	247,816,837	32,915,568	2,235,352	282,967,757								100.0
1	2		Devengado	247,816,837	28,764,904	1,765,793	278,347,534								100.0
1	2		Pagado	247,816,837	28,764,904	1,765,793	278,347,534								100.0
1	2		Porcentaje Pag/Aprob	97.4	62.8	292.5	92.5								
1	2		Porcentaje Pag/Modif	100.0	87.4	79.0	98.4								
1	2	E	Prestación de Servicios Públicos												
1	2	E	Aprobado	251,124,574	45,330,794	603,729	297,059,097								100.0
1	2	E	Modificado	247,816,837	32,416,262	2,235,352	282,468,451								100.0
1	2	E	Devengado	247,816,837	28,265,598	1,765,793	277,848,228								100.0
1	2	E	Pagado	247,816,837	28,265,598	1,765,793	277,848,228								100.0
1	2	E	Porcentaje Pag/Aprob	98.7	62.4	292.5	93.5								
1	2	E	Porcentaje Pag/Modif	100.0	87.2	79.0	98.4								
1	2	E	Servicios a grupos con necesidades especiales												
1	2	E	Aprobado	251,124,574	45,330,794	603,729	297,059,097								100.0
1	2	E	Modificado	247,816,837	32,416,262	2,235,352	282,468,451								100.0
1	2	E	Devengado	247,816,837	28,265,598	1,765,793	277,848,228								100.0
1	2	E	Pagado	247,816,837	28,265,598	1,765,793	277,848,228								100.0
1	2	E	Porcentaje Pag/Aprob	98.7	62.4	292.5	93.5								
1	2	E	Porcentaje Pag/Modif	100.0	87.2	79.0	98.4								
1	2	P	Planeación, seguimiento y evaluación de políticas públicas												
1	2	P	Aprobado	3,223,386	488,346	3,711,732	3,711,732								100.0
1	2	P	Modificado	499,306	499,306	499,306	499,306								100.0
1	2	P	Devengado	499,306	499,306	499,306	499,306								100.0
1	2	P	Pagado	499,306	499,306	499,306	499,306								100.0
1	2	P	Porcentaje Pag/Aprob	102.2	102.2	13.5	13.5								
1	2	P	Porcentaje Pag/Modif	100.0	100.0	100.0	100.0								
1	2	P	Derecho y Condición de la Política Pública de Desarrollo Social												
1	2	P	Aprobado	3,223,386	488,346	3,711,732	3,711,732								100.0
1	2	P	Modificado	499,306	499,306	499,306	499,306								100.0
1	2	P	Devengado	499,306	499,306	499,306	499,306								100.0
1	2	P	Pagado	499,306	499,306	499,306	499,306								100.0
1	2	P	Porcentaje Pag/Aprob	102.2	102.2	13.5	13.5								
1	2	P	Porcentaje Pag/Modif	100.0	100.0	100.0	100.0								
1	3		Administrativos y de Apoyo												

Cuenta Pública 2021

ANEXO F-2

CUENTA PÚBLICA 2021 GASTO POR CATEGORÍA PROGRAMÁTICA^{1/} 20 BIENESTAR V3A INSTITUTO NACIONAL DE LAS PERSONAS ADULTAS MAYORES (PESOS)

MODALIDAD FINANCIERA			GASTO CUARENTENA				GASTO DE RESPUESTA				GASTO DE RESPUESTA				TOTAL	
UNO	DOS	TRES	RECURSOS ASIGNADOS	RECURSOS COMPROMETIDOS	RECURSOS PAGADOS	RECURSOS PAGADOS	RECURSOS PAGADOS	RECURSOS PAGADOS	RECURSOS PAGADOS	RECURSOS PAGADOS	RECURSOS PAGADOS	RECURSOS PAGADOS	RECURSOS PAGADOS	RECURSOS PAGADOS	RECURSOS PAGADOS	RECURSOS PAGADOS
1	3		34,701,591	512,235												
1	3		38,135,788	494,778												
1	3		38,135,788	494,778												
1	3		38,135,788	494,778												
1	3		109.9	96.6												
1	3		100.0	100.0												
1	3	M														
1	3	M	28,314,548	87,530												
1	3	M	34,429,485	166,340												
1	3	M	34,429,485	166,340												
1	3	M	34,429,485	166,340												
1	3	M	121.6	190.0												
1	3	M	100.0	100.0												
1	3	M														
1	3	M	28,314,548	87,530												
1	3	M	34,429,485	166,340												
1	3	M	34,429,485	166,340												
1	3	M	34,429,485	166,340												
1	3	M	121.6	190.0												
1	3	M	100.0	100.0												
1	3	O														
1	3	O	6,387,043	424,705												
1	3	O	3,706,303	328,438												
1	3	O	3,706,303	328,438												
1	3	O	3,706,303	328,438												
1	3	O	58.0	77.3												
1	3	O	100.0	100.0												
1	3	O														
1	3	O	6,387,043	424,705												
1	3	O	3,706,303	328,438												
1	3	O	3,706,303	328,438												
1	3	O	3,706,303	328,438												
1	3	O	58.0	77.3												
1	3	O	100.0	100.0												
1	3	O														
1	3	O	6,811,748	424,705												
1	3	O	4,034,741	328,438												
1	3	O	4,034,741	328,438												
1	3	O	4,034,741	328,438												
1	3	O	59.2	77.3												
1	3	O	100.0	100.0												
1	3	O														
1	3	O	6,811,748	424,705												
1	3	O	4,034,741	328,438												
1	3	O	4,034,741	328,438												
1	3	O	4,034,741	328,438												
1	3	O	59.2	77.3												
1	3	O	100.0	100.0												

1/ Las sumas parciales y total pueden no coincidir debido al redondeo. El símbolo «-» corresponde a porcentajes menores a 0.05% y mayores a 500%.


 Autorizó: Mtro. Jorge Alberto Valencia Sandoval
 Encargado del Despacho de la Dirección General


 Autorizó: Mtra. Petra Saigado Cervantes
 Subdirectora de Recursos Humanos Y Financieros

Cuenta Pública 2021

ANEXO F-3

CUENTA PÚBLICA 2021
 GASTO POR CATEGORÍA PROGRAMÁTICA (ARMONIZADO)^{1/}
 20 BIENESTAR
 V3A INSTITUTO NACIONAL DE LAS PERSONAS ADULTAS MAYORES
 (PESOS)

CONCEPTO	APROBADO	AMPLIACIONES / (REDUCCIONES)	MODIFICADO	DEVENGADO	PAGADO	SUBENDEGADO
	2 + (1-3)	4 + (5-6)	3	4	5	6 = (3-4)
Programas Federales	335,984,655	-14,386,332	321,598,323	316,978,100	316,978,100	4,620,223
Desempeño de las Funciones	300,770,829	-17,803,072	282,967,757	278,347,534	278,347,534	4,620,223
Prestación de Servicios Públicos	297,059,097	-14,590,646	282,468,451	277,848,228	277,848,228	4,620,223
Planeación, seguimiento y evaluación de políticas públicas	3,711,732	-3,212,426	499,306	499,306	499,306	
Administrativos y de Apoyo	35,213,826	3,416,740	38,630,566	38,630,566	38,630,566	
Apoyo al proceso presupuestario y para mejorar la eficiencia institucional	28,402,078	6,193,747	34,595,825	34,595,825	34,595,825	
Apoyo a la función pública y al mejoramiento de la Gestión	6,811,748	-2,777,007	4,034,741	4,034,741	4,034,741	
Total del Gasto	335,984,655	-14,386,332	321,598,323	316,978,100	316,978,100	4,620,223


1/ Las sumas parciales y total pueden no coincidir debido al redondeo.

2/ Corresponde a las Economías Presupuestarias.

Fuente: Presupuesto Aprobado y Modificado, sistemas globalizadores de la Secretaría de Hacienda y Crédito Público, Presupuesto Devengado y Pagado, el ente público.



Autorizo: Lic. Jorge Alberto Valera Sandoval
 Encargado del Despacho de la Dirección General



Elaboró: Mtra. Petra Salgado Cervantes
 Subdirectora de Recursos Humanos Y Financieros

Cuenta Pública 2021

ANEXO G Y H

CUENTA PÚBLICA 2021
 CONCILIACIÓN CONTABLE - PRESUPUESTARIA
 DEL 1o. DE ENERO AL 31 DE DICIEMBRE DE 2021
 (PESOS)

Ente Público: Instituto Nacional de las Personas Adultas Mayores

Concepto	2021
Conciliación entre los ingresos presupuestarios y contables	
1. Total de Ingresos Presupuestarios	317,134,373
2. Más Ingresos Contables No Presupuestarios	0
Ingresos Financieros	0
Incremento por variación de inventarios	0
Disminución del exceso de estimaciones por pérdida o deterioro u obsolescencia	0
Disminución del exceso de provisiones	0
Otros ingresos y beneficios varios	0
Otros ingresos contables no presupuestarios	0
3. Menos Ingresos Presupuestarios No Contables	0
Aprovechamientos patrimoniales	0
Ingresos Derivados de Financiamientos	0
Otros ingresos presupuestarios no contables	0
4. Total de Ingresos Contables (4 = 1 + 2 - 3)	317,134,373
Conciliación entre los egresos presupuestarios y los gastos contables	
1. Total de Egresos Presupuestarios	316,978,100
2. Menos Egresos Presupuestarios No Contables	37,840
Materias primas y materiales de producción y comercialización	0
Materiales y suministros	0
Mobiliario y equipo de administración	0
Mobiliario y equipo educacional y recreativo	0
Equipo e instrumental médico y de laboratorio	0
Vehículos y equipo de transporte	0
Equipo de defensa y seguridad	0
Maquinaria, otros equipos y herramientas	0
Activos biológicos	0
Bienes inmuebles	0
Activos intangibles	0
Obra pública en bienes de dominio público	0
Obra pública en bienes propios	0
Acciones y participaciones de capital	0
Compra de títulos y valores	0
Concesión de préstamos	0

Cuenta Pública 2021

ANEXO G Y H

CUENTA PÚBLICA 2021
 CONCILIACIÓN CONTABLE - PRESUPUESTARIA
 DEL 1o. DE ENERO AL 31 DE DICIEMBRE DE 2021
 (PESOS)


Ente Público: Instituto Nacional de las Personas Adultas Mayores

Concepto	2021
Inversiones en fideicomisos, mandatos y otros análogos	0
Provisiones para contingencias y otras erogaciones especiales	0
Amortización de la deuda pública	0
Adeudos de ejercicios fiscales anteriores (ADEFAS)	0
Otros egresos presupuestarios no contables	37,840
3. Más Gastos Contables No Presupuestarios	6,640,034
Estimaciones, depreciaciones, deterioros, obsolescencia y amortizaciones	646,322
Provisiones	3,992,239
Disminución de inventarios	1,983,815
Aumento por insuficiencia de estimaciones por pérdida o deterioro u obsolescencia	0
Aumento por insuficiencia de provisiones	0
Otros gastos	17,658
Otros gastos contables no presupuestarios	0
4. Total de Gastos Contables (4 = 1 - 2 + 3)	323,580,294

Bajo protesta de decir verdad declaramos que los Estados Financieros y sus Notas son razonablemente correctos y son responsabilidad del emisor.



Autorizó: Lic. Jorge Alberto Valencia Sandoval
 Encargado del Despacho de la Dirección General



Elaboró: Mtra. Petra Saigado Cervantes
 Subdirectora de Recursos Humanos Y Financieros

INSTITUTO NACIONAL DE LAS PERSONAS ADULTAS MAYORES
NOTAS A LOS ESTADOS PRESUPUESTALES
AL 31 DE DICIEMBRE DE 2021
(Cifras en pesos)

NOTA 1. CONSTITUCIÓN Y OBJETO DE LA ENTIDAD

Constitución

El Instituto Nacional de las Personas Adultas Mayores, es un Organismo Público Descentralizado con personalidad jurídica y patrimonio propio, creado por la Ley de los Derechos de las Personas Adultas Mayores, de acuerdo al Título Quinto, que comprende los artículos 24 al 42, publicado en el Diario Oficial de la Federación el 21 de junio de 2002, se actualizó y publicó en el Diario Oficial de la Federación el 26 de enero de 2005.

Antecedentes

Se creó con el nombre de Instituto Nacional de la Senectud según Decreto Presidencial publicado en el Diario Oficial de la Federación el 22 de agosto de 1979, como Organismo Público Descentralizado con personalidad jurídica y patrimonio propio. El 17 de enero de 2002, en decreto publicado en el Diario Oficial de la Federación cambió su denominación social a "Instituto Nacional de los Adultos en Plenitud", sectorizado al Sector Desarrollo Social, vigente hasta el 21 de junio de 2002, fecha en que entró en vigor la nueva denominación mencionada en el párrafo anterior.

Objeto

Este organismo público es rector de la política nacional a favor de las personas adultas mayores, teniendo por objeto general, coordinar, promover, apoyar, fomentar, vigilar y evaluar las acciones públicas, estrategias y programas que se deriven de ella, de conformidad con los principios, objetivos y disposiciones contenidas en la Ley de los Derechos de las Personas Adultas Mayores.

Patrimonio

El patrimonio del Instituto Nacional de las Personas Adultas Mayores de acuerdo con el artículo 39 de la Ley de los Derechos de las Personas Adultas Mayores, está integrado por los bienes muebles e inmuebles adquiridos con recursos asignados con respecto al Presupuesto de Egresos de la Federación, así como excedentes de ingresos propios y donaciones en especie.

Estatuto Orgánico

En el Diario Oficial de la Federación del 6 de diciembre de 2004 se publicó el Estatuto Orgánico del Instituto Nacional de las Personas Adultas Mayores, se actualizó y publicó en el Diario Oficial de la Federación el 16 de junio de 2014 y 16 de agosto del 2019, y fe de erratas 27 de diciembre de 2019.

INSTITUTO NACIONAL DE LAS PERSONAS ADULTAS MAYORES
NOTAS A LOS ESTADOS PRESUPUESTALES
AL 31 DE DICIEMBRE DE 2021
(Cifras en pesos)

NOTA 2. NORMATIVIDAD GUBERNAMENTAL

El marco legal que regula al Instituto Nacional de las Personas Adultas Mayores está compuesto principalmente por:

- a) La Constitución Política de los Estados Unidos Mexicanos.
- b) Ley Orgánica de la Administración Pública Federal.
- c) Ley Federal de Presupuesto y Responsabilidad Hacendaria y su Reglamento.
- d) Decreto de la Ley de Ingresos de la Federación para el ejercicio fiscal 2021.
- e) Decreto del Presupuesto de Egresos de la Federación para el ejercicio fiscal 2021.
- f) Decreto por el que se establecen las medidas de austeridad que deberán observar las dependencias y entidades de la Administración Pública Federal bajo los criterios que en el mismo se indican (23/04/2020)
- g) Ley de Adquisiciones, Arrendamientos y Servicios del Sector Público y su Reglamento.
- h) Ley Federal de Entidades Paraestatales y su Reglamento.
- i) Ley Federal de Austeridad Republicana
- j) Ley del Servicio de la Tesorería de la Federación y su Reglamento.
- k) Ley Federal de Responsabilidades Administrativas de los Servidores Públicos.
- l) Ley General de Contabilidad Gubernamental.
- m) Acuerdo por el que se expide el Manual de Normas Presupuestarias para la Administración Pública Federal.
- n) Manual de Contabilidad Gubernamental del Sector Paraestatal Federal.
- o) Manual Administrativo de Aplicación General en Materia de Recursos Financieros.
- p) Manual de Programación y Presupuesto para el Ejercicio Fiscal 2021.

NOTA 2A. BASES DE PREPARACIÓN DE LOS ESTADOS PRESUPUESTALES.

Los Estados Presupuestales a que se refieren estas Notas, fueron preparados sobre la base de valor histórico al cierre del ejercicio.

- a) Incluyen básicamente operaciones que afectan al Flujo de Efectivo de la Entidad.

INSTITUTO NACIONAL DE LAS PERSONAS ADULTAS MAYORES
NOTAS A LOS ESTADOS PRESUPUESTALES
AL 31 DE DICIEMBRE DE 2021
(Cifras en pesos)

- b) Los Ingresos Propios corresponden a cuotas de recuperación, donativos y productos financieros.
- c) Los Pasivos por bienes y servicios recibidos no pagados al cierre del ejercicio, se afectarán al presupuesto del siguiente ejercicio fiscal.
- d) Los recursos recibidos del Gobierno Federal son destinados para cubrir el gasto corriente.
- e) Las partidas presupuestales registradas conforme al clasificador por objeto del gasto han sido conciliadas con la contabilidad financiera.

NOTA 2B. SISTEMA DE REGISTRO.

Base.

La base para el registro de las operaciones presupuestales del Instituto Nacional de las Personas Adultas Mayores (INAPAM), se realizan de conformidad al Clasificador por Objeto del Gasto para la Administración Pública Federal (APF), emitido por la Secretaría de Hacienda y Crédito Público (SHCP).

Registro de las operaciones.

El registro de las operaciones está sujeto a la Ley Federal de Presupuesto y Responsabilidad Hacendaria.

Sistema de Contabilidad Gubernamental.

Al 31 de diciembre, el Sistema de Contabilidad Gubernamental se encuentra en proceso de implementación para la Subdirección de Recursos Materiales y Servicios Generales y el área de Nómina, actualmente la Subdirección de Recursos Humanos y Financieros reúne las normas y procedimientos emitidos por el Consejo de Armonización Contable (CONAC), específicamente con lo dispuesto en el Artículo 19 de la Ley General de Contabilidad Gubernamental (LGCG), por lo que el registro de las operaciones e información que emite son responsabilidad de la Administración.

Método de control.

El control presupuestal se maneja en el área de Presupuesto por partida específica de gasto y si existe alguna variación entre lo autorizado, modificado, devengado y ejercido, se investiga el origen, la conciliación se realiza de manera mensual.

Las operaciones del Instituto se gravan sobre la base de su Ejercicio Presupuestal:

INSTITUTO NACIONAL DE LAS PERSONAS ADULTAS MAYORES
 NOTAS A LOS ESTADOS PRESUPUESTALES
 AL 31 DE DICIEMBRE DE 2021
 (Cifras en pesos)

- a) Durante el transcurso del ejercicio, la afectación al presupuesto se efectúa previo al compromiso a pago de los bienes y servicios adquiridos.
- b) Al finalizar el ejercicio, se registran las operaciones devengadas pendientes de pago y se mantienen los fondos necesarios para cubrirlos, reconociendo en el presupuesto las obligaciones del ejercicio.
- c) El resultado presupuestal del ejercicio se determina tomando como base el presupuesto total autorizado.

NOTA 3. CUMPLIMIENTO GLOBAL DE METAS POR PROGRAMA.

Conforme a lo referido en el Estatuto Orgánico del Instituto Nacional de las Personas Adultas Mayores y a los Lineamientos Operativos del Programa E003 "Servicios a Grupos con Necesidades Especiales", como parte del programa presupuestario E003, durante el 2021 se brindaron servicios de atención directa a las personas adultas mayores, del cual en el indicador a nivel propósito, de la Matriz de Indicadores para Resultados (MIR), se señaló el porcentaje de personas adultas mayores que fueron atendidas por el INAPAM a nivel nacional que mejoran sus condiciones de inclusión social mediante el acceso a servicios de cuidado en salud, recreación, educación y jurídicas del programa E003 durante el ejercicio 2021; tal como se menciona en el avance del indicador:

Indicador	Unidad de medida	Meta anual esperada	Meta anual alcanzada	Número de personas mayores 2021	Porcentaje de personas adultas mayores que disminuyeron sus brechas de cuidado en salud, recreación, educación y jurídicas.
Porcentaje de personas adultas mayores atendidas por el INAPAM a nivel nacional que mejoran sus condiciones de inclusión social mediante el acceso a servicios del programa.	Personas adultas mayores atendidas	1,500	1,366	15,003,303	91.07

INSTITUTO NACIONAL DE LAS PERSONAS ADULTAS MAYORES
NOTAS A LOS ESTADOS PRESUPUESTALES
AL 31 DE DICIEMBRE DE 2021
(Cifras en pesos)

En la MIR del programa E003, se integraron quince indicadores a nivel componente relacionados a los servicios públicos que otorga el INAPAM a las personas adultas mayores; a continuación, se muestra el avance por cada uno de los servicios:

A) Credenciales INAPAM entregadas.

Indicador	Unidad de medida	Meta anual	Avance enero-diciembre 2021	Porcentaje de avance de acuerdo a meta
C1.1 Porcentaje de credenciales Inapam entregadas a personas adultas mayores respecto de las solicitadas.	Credenciales INAPAM	1,400,000	939,431	67.10
Indicador	Unidad de medida	Meta anual	Avance enero-diciembre 2021	Porcentaje de avance de acuerdo a meta
C1.2 Porcentaje de credenciales INAPAM entregadas a mujeres adultas mayores respecto de las credenciales entregadas.	Credenciales INAPAM	770,000	515,706	66.97

B) Servicios jurídicos otorgados a Personas Adultas Mayores

Indicador	Unidad de medida	Meta anual	Avance enero-diciembre 2021	Porcentaje de avance de acuerdo a meta
C2.1 Porcentaje de personas adultas mayores que reciben asesoría jurídica respecto al total de personas adultas mayores que solicitan este servicio.	Servicios Jurídicos	2,940	2,720	92.52

INSTITUTO NACIONAL DE LAS PERSONAS ADULTAS MAYORES
 NOTAS A LOS ESTADOS PRESUPUESTALES
 AL 31 DE DICIEMBRE DE 2021
 (Cifras en pesos)

Indicador	Unidad de medida	Meta anual	Avance enero-diciembre 2021	Porcentaje de avance de acuerdo a meta
C2.2 Porcentaje de personas adultas mayores que reciben canalización a instancias correspondientes respecto al total de personas adultas mayores que solicitan este servicio.	Servicios Jurídicos	1,364	1,674	122.73
Indicador	Unidad de medida	Meta anual	Avance enero-diciembre 2021	Porcentaje de avance de acuerdo a meta
C2.3 Porcentaje de mujeres adultas mayores que reciben asesoría jurídica y canalización a instancias correspondientes respecto al total de personas adultas mayores que reciben dichos servicios.	Servicios Jurídicos	460	243	52.83

C) Servicios de salud otorgados

Indicador	Unidad de medida	Meta anual	Avance enero-diciembre 2021	Porcentaje de avance de acuerdo a meta
C3.1 Porcentaje de servicios de salud proporcionados a personas adultas mayores en el Centro de Atención Integral del INAPAM.	Servicios de salud	15,000	1,806	12.04
Indicador	Unidad de medida	Meta anual	Avance enero-diciembre 2021	Porcentaje de avance de acuerdo a meta

INSTITUTO NACIONAL DE LAS PERSONAS ADULTAS MAYORES
NOTAS A LOS ESTADOS PRESUPUESTALES
AL 31 DE DICIEMBRE DE 2021
 (Cifras en pesos)

C3.2 Porcentaje de mujeres adultas mayores que reciben servicios de salud en el Centro de Atención Integral respecto al total de personas adultas mayores que reciben dichos servicios.	Servicios de salud	8,100	1,004	12.39
---	--------------------	-------	-------	-------

D) Constancia de vinculación productiva otorgada a Personas Adultas Mayores para el empleo formal o voluntario.

Indicador	Unidad de medida	Meta anual	Avance enero-diciembre 2021	Porcentaje de avance de acuerdo a meta
C4.1 Porcentaje de constancias de vinculación productiva entregadas a personas adultas mayores respecto al total de solicitudes de constancia recibidas.	Servicios	15,000	6,963	46.42
Indicador	Unidad de medida	Meta anual	Avance enero-diciembre 2021	Porcentaje de avance de acuerdo a meta
C4.2 Porcentaje de constancias de vinculación productiva entregadas a mujeres adultas mayores respecto al total de constancias entregadas a personas adultas mayores.	Servicios	6,000	3,094	51.56

INSTITUTO NACIONAL DE LAS PERSONAS ADULTAS MAYORES
NOTAS A LOS ESTADOS PRESUPUESTALES
AL 31 DE DICIEMBRE DE 2021
(Cifras en pesos)

E) Servicios culturales otorgados a Personas Adultas Mayores en los Centros Culturales.

Indicador	Unidad de medida	Meta anual	Avance enero-diciembre 2021	Porcentaje de avance de acuerdo a meta
C5.1 Porcentaje servicios culturales otorgados a las personas adultas mayores en los Centros Culturales respecto al total de solicitudes recibidas.	Servicios	50,000	2,197	4.39
Indicador	Unidad de medida	Meta anual	Avance enero-diciembre 2021	Porcentaje de avance de acuerdo a meta
C5.2 Porcentaje de mujeres adultas mayores que hacen uso de servicios en los Centros Culturales respecto al total de personas adultas mayores que hacen uso de los servicios.	Mujeres adultas mayores	1,275	628	49.25

F) Servicios recreativos y educativos otorgados a las Personas Adultas Mayores en los Clubes.

Indicador	Unidad de medida	Meta anual	Avance enero-diciembre 2021	Porcentaje de avance de acuerdo a meta
C6.1 Porcentaje de servicios recreativos y educativos otorgados a las personas adultas mayores en los Clubes respecto al número de servicios solicitados.	Servicios	800,000	132,769	16.59

INSTITUTO NACIONAL DE LAS PERSONAS ADULTAS MAYORES
 NOTAS A LOS ESTADOS PRESUPUESTALES
 AL 31 DE DICIEMBRE DE 2021
 (Cifras en pesos)

Indicador	Unidad de medida	Meta anual	Avance enero-diciembre 2021	Porcentaje de avance de acuerdo a meta
C6.2 Porcentaje de mujeres adultas mayores que hacen uso de servicios en los Clubes respecto al total de personas adultas mayores que hacen uso de los servicios.	Servicios	440,000	129,146	6.62

G) Servicios médicos y de cuidado otorgados a las Personas Adultas Mayores en los albergues del INAPAM.

Indicador	Unidad de medida	Meta anual	Avance enero-diciembre 2021	Porcentaje de avance de acuerdo a meta
C7.1 Porcentaje de servicios médicos otorgados a las personas adultas mayores en los albergues del INAPAM respecto al número de servicios programados.	Servicios	1,500	1,159	77.26
C7.2 Porcentaje de servicios de cuidado otorgados a las personas adultas mayores en los albergues del INAPAM respecto al número de servicios programados.	Servicios	3,000	2,598	86.6

INSTITUTO NACIONAL DE LAS PERSONAS ADULTAS MAYORES
NOTAS A LOS ESTADOS PRESUPUESTALES
AL 31 DE DICIEMBRE DE 2021
(Cifras en pesos)

Es de mencionar que, la MIR del Programa Presupuestario E003 no tuvo un indicador de resultados que diera evidencia cuantitativa sobre el logro del objetivo de éste, lo anterior debido a que un Programa de modalidad "E" enfocado a brindar servicios, resulta insuficiente para asegurar el desarrollo humano integral de las Personas Adultas Mayores en el país; por dicha razón, el INAPAM realizó las gestiones administrativas para la creación de un Programa Presupuestario de modalidad "P" exclusivo de esta institución con la intención de poder cumplir con las atribuciones que le otorga la Ley de los Derechos de las Personas Adultas Mayores, es por ello que se está trabajando el documento atendiendo las observaciones de la DCPA del diagnóstico del programa de la Secretaría de Bienestar, con la finalidad de continuar con los trámites correspondientes.

NOTA 4. VARIACIÓN EN EL EJERCICIO PRESUPUESTAL.

a) Ingresos.

Se recaudaron \$317,134,373.00 pesos, de los cuales \$316,894,939.00 pesos corresponden a recursos fiscales y \$239,434.00 pesos corresponden a recursos propios.

b) Egresos.

El presupuesto modificado contra el presupuesto ejercido, por capítulo queda de la siguiente manera:

A) Transferencias del Gobierno Federal.

Capítulo	Modificado	Ejercido	Diferencias
1000	285'952,625.00	285'952,625.00	0.00
2000	6'093,478.00	5'822,860.00	270,618.00
3000	26'552,220.00	25'119,454.00	1'432,766.00
Total	318'598,323.00	316'894,939.00	1,703,384.00

Para el ejercicio fiscal 2021, existen variaciones entre el presupuesto modificado y el ejercido de recursos fiscales, toda vez que se realizó un reintegro por \$1'703,384.00 de recursos fiscales. Cabe mencionar que, los recursos asignados fueron devengados para

INSTITUTO NACIONAL DE LAS PERSONAS ADULTAS MAYORES
 NOTAS A LOS ESTADOS PRESUPUESTALES
 AL 31 DE DICIEMBRE DE 2021
 (Cifras en pesos)

cumbrir compromisos para el pago de sueldos y salarios, así como, de los bienes y servicios requeridos para la operación del Instituto, lo que le permitió continuar brindando servicios de calidad y con calidez a las Personas Adultas Mayores asistidas en los Albergues, a que tienen derecho como población objetivo, y dar cumplimiento a lo establecido por la Ley de los Derechos de las Personas Adultas Mayores.

Sin embargo, para el cierre del ejercicio fiscal 2021, se presentó un subejercicio de recursos fiscales, el cual se detalla a continuación por capítulo de gasto:

CAPITULO	ORIGINAL	AMPLIACIONES	REDUCCIONES	EJERCIDO	SUBEJERCICIO
1000	289,049,551.00	199,299,706.22	202,396,631.97	285,952,625.25	- 3,096,925.75
2000	12,351,471.00	17,603,266.11	23,861,258.45	5,822,860.36	- 6,528,610.64
3000	31,583,633.00	67,985,252.40	73,016,666.67	25,119,453.62	- 6,464,179.38
	332,984,655.00	284,888,224.73	299,274,557.09	318,598,322.64	- 16,089,715.77

B) Recursos Propios.

Capítulo	Modificado	Ejercido	Diferencias
2000	48,720	48,720	0
3000	2,451,280	4,000	2,447,280
4000	500,000	30,441	469,559
Total	3,000,000	83,161	2,916,839

En cuanto a recursos propios para el ejercicio fiscal 2021, se estimó la captación de recursos por la cantidad de \$3,000,000, sin embargo, se capturaron únicamente \$239,434 pesos, de los cuales se ejercieron \$83,161, quedando una Disponibilidad total por \$156,273 pesos, la cual se suma a la Disponibilidad modificada 2021 de \$417,139 pesos.

Por lo anterior, da como resultado una Disponibilidad Final 2021 de \$573,412 pesos.

INSTITUTO NACIONAL DE LAS PERSONAS ADULTAS MAYORES
 NOTAS A LOS ESTADOS PRESUPUESTALES
 AL 31 DE DICIEMBRE DE 2021
 (Cifras en pesos)

NOTA 5. DISPOSICIONES DE RACIONALIDAD Y AUSTRERIDAD PRESUPUESTARIA

Las políticas seguidas por el Instituto Nacional de las Personas Adultas Mayores, en materia de racionalidad, austeridad y disciplina presupuestaria, son las establecidas por las Secretarías de Hacienda y Crédito Público (SHCP) y de la Función Pública (SFP).

DENOMINACIÓN	APROBADO	PAGADO	ECONOMÍAS
TOTAL	335'984,655	316'978,100	-17'303,171
Gasto Corriente	335'984,655	316'978,100	-17'303,171
Servicios Personales	289'049,551	285'952,625	-3'096,926
Gasto De Operación	46'331,375	29'259,683	-17'071,692
Otros De Corriente	603,729	1'765,792	1'162,063
1/ Las sumas parciales y total pueden no coincidir debido al redondeo. Fuente: Presupuesto Aprobado y Modificado, sistemas globalizadores de la Secretaría de Hacienda y Crédito Público. Presupuesto Devengado y Pagado, el ente público.			

NOTA 6. CONCILIACIÓN GLOBAL ENTRE LAS CIFRAS FINANCIERAS Y LAS PRESUPUESTALES.

Las conciliaciones de ingresos con el gasto, considerando las cifras financieras con la información presupuestal, para la identificación de los datos presupuestales y su efecto con las cifras financieras, así como, los conceptos de presupuesto tanto a nivel flujo de efectivo como devengado, considerados y registrados en el ejercicio fiscal 2021.

INSTITUTO NACIONAL DE LAS PERSONAS ADULTAS MAYORES
NOTAS A LOS ESTADOS PRESUPUESTALES
AL 31 DE DICIEMBRE DE 2021
(Cifras en pesos)

El control presupuestal se maneja en el área de Presupuesto por partida específica de gasto y si existe alguna variación entre el modificado y lo gravado se investiga el origen; la comparación se hace mes con mes. Las operaciones del organismo se gravan sobre la base de su ejercicio presupuestal.

El rubro de "Otros egresos presupuestales no contables", con un importe de 37,840.00 pesos corresponde a la provisión del Impuesto Sobre Nóminas de Aguascalientes, de enero a diciembre de 2019 y 2020 pagados en el ejercicio 2021.

El concepto de "Provisiones" por un importe de 4'009,897.00 de pesos, los cuales se integran de la siguiente manera: 415,477.05 pesos del Ahorro solidario del 6to bimestre 2021, 2'779,048.95 pesos del SAR FOVISSSTE y Cesantía y Vejez del 6to bimestre 2021, 797,772.00 pesos del Impuesto Sobre Nóminas de 21 Estados y de 17,658.00 de pesos referente a los rechazos que se tuvo en el pago del SAR FOVISSSTE y Cesantía y Vejez del 3er bimestre del 2021.

NOTA 7. SISTEMA INTEGRAL DE INFORMACIÓN.

Los formatos ingresados al Sistema del Integral de Información (SII) por el ejercicio fiscal 2021, fueron presentados en su totalidad.

El envío de los reportes de los formatos del Sistema Integral de Información (SII) de los Ingresos y Gasto Público, se realizó oportunamente de enero a diciembre de 2021, de conformidad a los Lineamientos emitidos por la Secretaría de Hacienda y Crédito Público (SHCP), la Secretaría de la Función Pública (SFP) y el Banco de México (BM).

Asimismo, las cifras reportadas en el Sistema Integral de Información (SII), son congruentes con los Estados Financieros del Instituto Nacional de Personas Adultas Mayores, presentados al 31 de diciembre de 2021.

NOTA 8. TESORERÍA DE LA FEDERACIÓN.

A) Reintegros a la Tesorería de la Federación.

Se registraron 9 Reintegros, por \$31,608.10 pesos, por \$376.00 pesos, por \$8,050.48 pesos, \$470,625.00 pesos, \$1,527.19 pesos, \$519,913.65 pesos, \$19,869.26 pesos, \$615,282.00 pesos, y \$548,319.11 pesos.

