

RUBRO DE INGRESOS	INGRESO ESTIMADO (1)	AMPLIACIONES Y REDUCCIONES (2)	INGRESO MODIFICADO (3= 1 + 2)	INGRESO DEVENGADO (4)	INGRESO RECAUDADO (5)	% DE AVANCE DE LA RECAUDACIÓN (6= 5 / 3)	INGRESOS EXCEDENTES (7= 5 - 1)
1 IMPUESTOS	-	-	-	-	-	-	-
2 CUOTAS Y APORTACIONES DE SEGURIDAD SOCIAL	-	-	-	-	-	-	-
3 CONTRIBUCIONES DE MEJORAS	-	-	-	-	-	-	-
4 DERECHOS	-	-	-	-	-	-	-
5 PRODUCTOS	-	-	-	-	-	-	-
CORRIENTE	-	-	-	-	-	-	-
CAPITAL	-	-	-	-	-	-	-
6 APROVECHAMIENTOS	-	-	-	-	-	-	-
CORRIENTE	-	-	-	-	-	-	-
CAPITAL	-	-	-	-	-	-	-
7 INGRESOS POR VENTAS DE BIENES Y SERVICIOS	855,000	-	855,000	397,837	397,837	47	457,163
8 PARTICIPACIONES Y APORTACIONES	-	-	-	-	-	-	-
9 TRANSFERENCIAS, ASIGNACIONES, SUBSIDIOS Y OTRAS AYUDAS	249,248,607	-	239,141,198	221,216,236	221,216,236	93	28,032,371
10 INGRESOS DERIVADOS DE FINANCIAMIENTOS	-	-	-	-	-	-	-
TOTAL	250,103,607	-	239,996,198	221,614,073	221,614,073	92	28,489,534

ESTADO ANALÍTICO DE INGRESOS POR FUENTE DE FINANCIAMIENTO	INGRESO ESTIMADO (1)	AMPLIACIONES Y REDUCCIONES (2)	INGRESO MODIFICADO (3= 1 + 2)	INGRESO DEVENGADO (4)	INGRESO RECAUDADO (5)	% DE AVANCE DE LA RECAUDACIÓN (6= 5 / 3)	INGRESOS EXCEDENTES (7= 5 - 1)
TRIBUTARIOS							
IMPUESTOS SOBRE LOS INGRESOS	-	-	-	-	-	-	-
IMPUESTOS SOBRE EL PATRIMONIO	-	-	-	-	-	-	-
IMPUESTOS SOBRE LA PRODUCCIÓN, EL CONSUMO Y LAS TRANSACCIONES	-	-	-	-	-	-	-
IMPUESTOS AL COMERCIO EXTERIOR	-	-	-	-	-	-	-
IMPUESTOS SOBRE NÓMINAS Y ASIMILABLES	-	-	-	-	-	-	-
IMPUESTOS ECOLÓGICOS	-	-	-	-	-	-	-
ACCESORIOS	-	-	-	-	-	-	-
SUBTOTAL TRIBUTARIOS	-	-	-	-	-	-	-
NO TRIBUTARIOS							
I DERECHOS	-	-	-	-	-	-	-
II PRODUCTOS	-	-	-	-	-	-	-
III APROVECHAMIENTOS	-	-	-	-	-	-	-
IV CONTRIBUCIONES DE MEJORAS	-	-	-	-	-	-	-
SUBTOTAL NO TRIBUTARIOS	-	-	-	-	-	-	-
TOTAL	-	-	-	-	-	-	-

ELABORÓ

JOSUE DANIEL HERNÁNDEZ ALVÁREZ
JEFE DE DEPARTAMENTO DE CONTABILIDAD Y PRESUPUESTO

REVISÓ

MTRA. PETRA SALGADO CERVANTES
SUBDIRECTORA DE RECURSOS HUMANOS Y FINANCIEROS

AUTORIZÓ

LIC. JORGE ALBERTO VALENCIA SANDOVAL
DIRECTOR DE ADMINISTRACIÓN Y FINANZAS



BIENESTAR
SECRETARÍA DE BIENESTAR

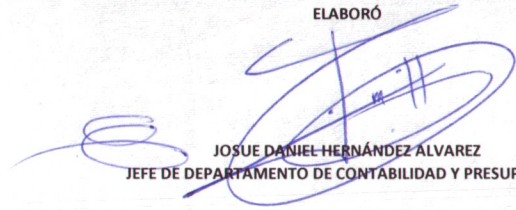
INSTITUTO NACIONAL DE LAS PERSONAS ADULTAS MAYORES
INGRESOS DE FLUJO DE EFECTIVO DE ENTIDADES DE CONTROL PRESUPUESTARIO INDIRECTO
EJERCICIO FISCAL 2022
AVANCE AL 30 DE SEPTIEMBRE DE 2022
(PESOS)




INAPAM
INSTITUTO NACIONAL DE LAS
PERSONAS ADULTAS MAYORES

CONCEPTOS	ESTIMADO	MODIFICADO	RECAUDADO
TOTAL DE RECURSOS	250,677,019	240,569,610	222,187,485
DISPONIBILIDAD INICIAL	573,412	573,412	573,412
CORRIENTES Y DE CAPITAL	855,000	855,000	397,837
VENTA DE BIENES	-	-	-
INTERNAS	-	-	-
EXTERNAS	-	-	-
VENTA DE SERVICIOS	-	-	-
INTERNAS	-	-	-
EXTERNAS	-	-	-
INGRESOS DIVERSOS	855,000	855,000	397,837
INGRESOS DE FIDEICOMISOS PÚBLICOS	-	-	-
PRODUCTOS FINANCIEROS	-	-	-
OTROS	855,000	855,000	397,837
VENTA DE INVERSIONES	-	-	-
RECUPERACIÓN DE ACTIVOS FÍSICOS	-	-	-
RECUPERACIÓN DE ACTIVOS FINANCIEROS	-	-	-
INGRESOS POR OPERACIONES AJENAS	-	-	-
POR CUENTA DE TERCEROS	-	-	-
POR EROGACIONES RECUPERABLES	-	-	-
SUBSIDIOS Y APOYOS FISCALES	249,248,607	239,141,198	221,216,236
SUBSIDIOS	-	-	-
CORRIENTES	-	-	-
DE CAPITAL	-	-	-
APOYOS FISCALES	249,248,607	239,141,198	221,216,236
CORRIENTES	249,248,607	239,141,198	221,216,236
SERVICIOS PERSONALES	215,410,599	212,171,281	197,814,610
OTROS	33,838,008	26,969,917	23,401,626
INVERSIÓN FÍSICA	-	-	-
INTERESES, COMISIONES Y GASTOS DE LA DEUDA	-	-	-
INVERSIÓN FINANCIERA	-	-	-
AMORTIZACIÓN DE PASIVOS	-	-	-
SUMA DE INGRESOS DEL AÑO	250,103,607	239,996,198	221,614,073
ENDEUDAMIENTO (O DESENUDEUDAMIENTO) NETO	-	-	-
INTERNO	-	-	-
EXTERNO	-	-	-


ELABORÓ


JOSUE DANIEL HERNÁNDEZ ALVAREZ
JEFE DE DEPARTAMENTO DE CONTABILIDAD Y PRESUPUESTO

REVISÓ


MTRA. PETRA SALGADO CERVANTES
SUBDIRECTORA DE RECURSOS HUMANOS Y FINANCIEROS

AUTORIZÓ


LIC. JORGE ALBERTO VALENCIA SANDOVAL
DIRECTOR DE ADMINISTRACIÓN Y FINANZAS



BIENESTAR
SECRETARÍA DE BIENESTAR

INSTITUTO NACIONAL DE LAS PERSONAS ADULTAS MAYORES
ESTADO ANALÍTICO DEL EJERCICIO DEL PRESUPUESTO DE EGRESOS POR CLASIFICACIÓN ADMINISTRATIVA
EJERCICIO FISCAL 2022
AVANCE AL 30 DE SEPTIEMBRE DE 2022
(PESOS)



INAPAM
INSTITUTO NACIONAL DE LAS
PERSONAS ADULTAS MAYORES

DENOMINACIÓN	ANUAL APROBADO	ANUAL MODIFICADO AUTORIZADO	DEVENGADO A SEPTIEMBRE	PAGADO A SEPTIEMBRE	PRESUPUESTO DISPONIBLE
TOTAL DEL GASTO	345,708,400	345,708,400	221,228,561	221,228,561	124,479,839

ELABORÓ

JOSUE DANIEL HERNÁNDEZ ALVAREZ
JEFE DE DEPARTAMENTO DE CONTABILIDAD Y PRESUPUESTO


REVISÓ

MTRA. PETRA SALGADO CERVANTES
SUBDIRECTORA DE RECURSOS HUMANOS Y FINANCIEROS

AUTORIZÓ

LIC. JÓRGE ALBERTO VALENCIA SANDOVAL
DIRECTOR DE ADMINISTRACIÓN Y FINANZAS

PROGRAMA PRESUPUESTARIO				GASTO CORRIENTE						GASTO DE INVERSIÓN				TOTAL		
Tipo	Grupo	Modalidad	Programa	DENOMINACIÓN	Servicios Personales	Gasto de Operación	Subsidios	Otros de Corriente	Suma	Inversión Física	Subsidios	Otros de Inversión	Suma	Total	Estructura Porcentual	
															Corriente	Inversión
1				PROGRAMAS FEDERALES												
1				TOTAL APROBADO	215,410,599	34,005,386		687,622	250,103,607	0			0	250,103,607	100.0	0.0
1				TOTAL MODIFICADO	212,171,281	26,774,292		1,050,625	239,996,198	0			0	239,996,198	100.0	0.0
1				TOTAL DEVENGADO	197,814,610	22,931,001		482,950	221,228,561	0			0	221,228,561	100.0	0.0
1				TOTAL PAGADO	197,814,610	22,931,001		482,950	221,228,561	0			0	221,228,561	100.0	0.0
1				Porcentaje Pag/Aprob	91.8	67.4		70.2	88.5					88.5		
1				Porcentaje Pag/Modif	93.2	85.6		46.0	92.2					92.2		
1	2			Desempeño de las Funciones												
1	2			Aprobado	187,288,611	33,154,163		687,622	221,130,396	0			0	221,130,396	100.0	0.0
1	2			Modificado	184,081,847	26,118,346		580,000	210,780,193	0			0	210,780,193	100.0	0.0
1	2			Devengado	172,816,214	22,276,563		12,325	195,105,102	0			0	195,105,102	100.0	0.0
1	2			Pagado	172,816,214	22,276,563		12,325	195,105,102	0			0	195,105,102	100.0	0.0
1	2			Porcentaje Pag/Aprob	92.3	67.2			88.2					88.2		
1	2			Porcentaje Pag/Modif	93.9	85.3		2.1	92.6					92.6		
1	2	E		Prestación de Servicios Públicos												
1	2	E		Aprobado	187,288,611	33,154,163		687,622	221,130,396	0			0	221,130,396	100.0	0.0
1	2	E		Modificado	184,081,847	26,118,346		580,000	210,780,193	0			0	210,780,193	100.0	0.0
1	2	E		Devengado	172,816,214	22,276,563		12,325	195,105,102	0			0	195,105,102	100.0	0.0
1	2	E		Pagado	172,816,214	22,276,563		12,325	195,105,102	0			0	195,105,102	100.0	0.0
1	2	E		Porcentaje Pag/Aprob	92.3	67.2			88.2					88.2		
1	2	E		Porcentaje Pag/Modif	93.9	85.3		2.1	92.6					92.6		
1	2	E	003	Servicios a grupos con necesidades especiales												
1	2	E	003	Aprobado	187,288,611	33,154,163		687,622	221,130,396	0			0	221,130,396	100.0	0.0
1	2	E	003	Modificado	184,081,847	26,118,346		580,000	210,780,193	0			0	210,780,193	100.0	0.0
1	2	E	003	Devengado	172,816,214	22,276,563		12,325	195,105,102	0			0	195,105,102	100.0	0.0
1	2	E	003	Pagado	172,816,214	22,276,563		12,325	195,105,102	0			0	195,105,102	100.0	0.0
1	2	E	003	Porcentaje Pag/Aprob	92.3	67.2			88.2					88.2		
1	2	E	003	Porcentaje Pag/Modif	93.9	85.3		2.1	92.6					92.6		
1	3			Administrativos y de Apoyo												
1	3			Aprobado	25,961,988	413,550		0	26,375,538	0			0	26,375,538	100.0	0.0
1	3			Modificado	27,778,605	655,947		0	28,434,551	0			0	28,434,551	100.0	0.0
1	3			Devengado	24,998,396	654,438		0	25,652,834	0			0	25,652,834	100.0	0.0
1	3			Pagado	24,998,396	654,438		0	25,652,834	0			0	25,652,834	100.0	0.0
1	3			Porcentaje Pag/Aprob	96.3	158.2			97.3					97.3		
1	3			Porcentaje Pag/Modif	90.0	99.8			90.2					90.2		
1	3	M		Apoyo al proceso presupuestario y para mejorar la eficiencia												
1	3	M		Aprobado	21,377,602	37,148		0	21,414,750	0			0	21,414,750	100.0	0.0
1	3	M		Modificado	24,240,280	363,677		0	24,603,957	0			0	24,603,957	100.0	0.0
1	3	M		Devengado	21,908,369	362,168		0	22,270,537	0			0	22,270,537	100.0	0.0
1	3	M		Pagado	21,908,369	362,168		0	22,270,537	0			0	22,270,537	100.0	0.0
1	3	M		Porcentaje Pag/Aprob	102.5	974.9			104.0					104.0		
1	3	M		Porcentaje Pag/Modif	90.4	99.6			90.5					90.5		
1	3	M	001	Actividades de apoyo administrativo												
1	3	M	001	Aprobado	21,377,602	37,148		0	21,414,750	0			0	21,414,750	100.0	0.0
1	3	M	001	Modificado	24,240,280	363,677		470,625	25,074,582	0			0	25,074,582	100.0	0.0
1	3	M	001	Devengado	21,908,369	362,168		470,625	22,741,162	0			0	22,741,162	100.0	0.0
1	3	M	001	Pagado	21,908,369	362,168		470,625	22,741,162	0			0	22,741,162	100.0	0.0
1	3	M	001	Porcentaje Pag/Aprob	102.5	974.9		0	106.2					106.2		
1	3	M	001	Porcentaje Pag/Modif	90.4	99.6			90.7					90.7		
1	3	O		Apoyo a la función pública y al mejoramiento de la gestión												
1	3	O		Aprobado	4,584,386	376,402		0	4,960,788	0			0	4,960,788	100.0	0.0
1	3	O		Modificado	3,538,325	292,270		0	3,830,595	0			0	3,830,595	100.0	0.0
1	3	O		Devengado	3,090,027	292,270		0	3,382,297	0			0	3,382,297	100.0	0.0
1	3	O		Pagado	3,090,027	292,270		0	3,382,297	0			0	3,382,297	100.0	0.0
1	3	O		Porcentaje Pag/Aprob	67.4	77.6			68.2					68.2		
1	3	O		Porcentaje Pag/Modif	87.3	100.0			88.3					88.3		
1	3	O	001	Actividades de apoyo a la función pública y buen gobierno												
1	3	O	001	Aprobado	4,584,386	376,402		0	4,960,788	0			0	4,960,788	100.0	0.0
1	3	O	001	Modificado	3,538,325	292,270		0	3,830,595	0			0	3,830,595	100.0	0.0
1	3	O	001	Devengado	3,090,027	292,270		0	3,382,297	0			0	3,382,297	100.0	0.0
1	3	O	001	Pagado	3,090,027	292,270		0	3,382,297	0			0	3,382,297	100.0	0.0
1	3	O	001	Porcentaje Pag/Aprob	67.4	77.6			68.2					68.2		
1	3	O	001	Porcentaje Pag/Modif	87.3	100.0			88.3					88.3		
2	6	P		Apoyo a la función pública y al mejoramiento de la gestión												


PROGRAMA PRESUPUESTARIO				DENOMINACIÓN	GASTO CORRIENTE					GASTO DE INVERSIÓN				TOTAL		
Tipo	Grupo	Modalidad	Programa		Servicios Personales	Gasto de Operación	Subsidios	Otros de Corriente	Suma	Inversión Física	Subsidios	Otros de Inversión	Suma	Total	Estructura Porcentual	
															Corriente	Inversión
2	6	P		Aprobado	2,160,000	437,673		0	2,597,673	0		0	2,597,673	100.0	0.0	
2	6	P		Modificado	310,829	0		0	310,829	0		0	310,829	100.0	0.0	
2	6	P		Devengado	0	0		0	0	0		0	0	0.0	0.0	
2	6	P		Pagado	0	0		0	0	0		0	0	0.0	0.0	
2	6	P		Porcentaje Pag/Aprob	.0	.0		.0	.0	.0		.0	.0	0.0	0.0	
2	6	P		Porcentaje Pag/Modif	.0	.0		.0	.0	.0		.0	.0	0.0	0.0	
2	6	P	P001	Actividades de apoyo a la función pública y buen gobierno												
2	6	P	P001	Aprobado	2,160,000	437,673		0	2,597,673	0		0	2,597,673	100.0	0.0	
2	6	P	P001	Modificado	310,829	0		0	310,829	0		0	310,829	100.0	0.0	
2	6	P	P001	Devengado	0	0		0	0	0		0	0	0.0	0.0	
2	6	P	P001	Pagado	0	0		0	0	0		0	0	0.0	0.0	
2	6	P	P001	Porcentaje Pag/Aprob	.0	.0		.0	.0	.0		.0	.0	0.0	0.0	
2	6	P	P001	Porcentaje Pag/Modif	.0	.0		.0	.0	.0		.0	.0	0.0	0.0	
1	3	W		Operaciones ajenas												
1	3	W		Aprobado				0	0			0	0			
1	3	W		Modificado				0	0			0	0			
1	3	W		Devengado				0	0			0	0		0.0	
1	3	W		Pagado				0	0			0	0		0.0	
1	3	W		Porcentaje Pag/Aprob												
1	3	W		Porcentaje Pag/Modif												
1	3	W	001	Operaciones ajenas												
1	3	W	001	Aprobado				0	0			0	0			
1	3	W	001	Modificado				0	0			0	0			
1	3	W	001	Devengado				0	0			0	0		0.0	
1	3	W	001	Pagado				0	0			0	0		0.0	
1	3	W	001	Porcentaje Pag/Aprob												
1	3	W	001	Porcentaje Pag/Modif												

ELABORÓ

JOSÚE DANIEL HERNÁNDEZ ALVAREZ
JEFE DE DEPARTAMENTO DE PRESUPUESTO Y CONTABILIDAD

REVISÓ

MTRA. PETRA SALGADO CERVANTES
SUBDIRECTORA DE RECURSOS HUMANOS Y FINANCIEROS

AUTORIZÓ

LIC. JORGE ALBERTO VALENCIA SANDOVAL
DIRECTOR DE ADMINISTRACIÓN Y FINANZAS

CLASIFICACIÓN ECONÓMICA OBJETO DEL GASTO	DENOMINACIÓN	PAGADO SEPTIEMBRE 2021 (1)	PRESUPUESTO 2022				VARIACIÓN		
			ANUAL APROBADO (2)	MODIFICADO AUTORIZADO (3)	SEPTIEMBRE DEVENGADO (4)	SEPTIEMBRE PAGADO (5)	ANUAL DISPONIBLE (6)	PORCENTUAL (7=5/1)	NOMINAL (8=5-1)
TOTAL		197,948,151	345,708,400	345,708,400	221,228,561	221,228,561	124,479,839	112	23,280,410
Gasto Corriente		197,948,151	345,708,400	345,708,400	221,228,561	221,228,561	124,479,839	112	23,280,410
Servicios Personales		180,057,296	298,924,424	298,924,424	197,814,610	197,814,610	101,109,814	110	17,757,314
1000 Servicios personales		180,057,296	298,924,424	298,924,424	197,814,610	197,814,610	101,109,814	110	17,757,314
1100 Remuneraciones al personal de carácter permanente		65,296,119	98,046,086	95,418,184	70,520,350	70,520,350	24,897,834	108	5,224,231
1200 Remuneraciones al personal de carácter transitorio		15,868,698	26,378,510	26,378,510	15,409,591	15,409,591	10,968,919	97	-459,106
1300 Remuneraciones adicionales y especiales		22,261,900	40,952,546	39,200,159	22,833,968	22,833,968	16,366,191	103	572,069
1400 Seguridad social		16,942,915	31,584,044	31,655,697	19,604,410	19,604,410	12,051,287	116	2,661,495
1500 Otras prestaciones sociales y económicas		59,687,664	101,963,238	106,271,874	69,446,290	69,446,290	36,825,584	116	9,758,626
1600 Previsiones		0	0	0	0	0	0	0	0
Gasto de Operación		16,845,978	45,856,354	45,385,729	22,931,001	22,931,001	22,454,728	136	6,085,023
2000 Materiales y suministros		2,299,593	12,815,017	10,891,044	4,233,137	4,233,137	6,657,906	184	1,933,545
2100 Materiales de administración, emisión de documentos y artículos oficiales		205,165	1,082,012	600,955	241,412	241,412	359,544	118	36,247
2200 Alimentos y utensilios		1,912,697	11,068,870	8,886,885	3,787,335	3,787,335	5,099,551	198	1,874,638
2300 Materias primas y materiales de producción y comercialización		0	0	0	0	0	0	0	0
2400 Materiales y artículos de construcción y de reparación		10,009	13,600	49,581	21,364	21,364	28,217	213	11,355
2500 Productos químicos, farmacéuticos y de laboratorio		73,760	488,296	1,082,909	54,365	54,365	1,028,544	74	-19,395
2600 Combustibles, lubricantes y aditivos		86,745	162,239	255,495	117,893	117,893	137,603	136	31,148
2700 Vestuario, blancos, prendas de protección y artículos deportivos		5,481	0	2,125	1,357	1,357	768	25	-4,124
2900 Herramientas, refacciones y accesorios menores		5,737	0	13,093	9,413	9,413	3,680	164	3,676
3000 Servicios generales		14,546,385	33,041,337	34,494,685	18,697,864	18,697,864	15,796,822	129	4,151,479
3100 Servicios básicos		2,196,504	8,561,495	5,292,588	1,836,424	1,836,424	3,456,163	84	-360,080
3200 Servicios de arrendamiento		3,343,796	16,163,311	8,435,391	3,013,641	3,013,641	5,421,750	90	-330,155
3300 Servicios profesionales, científicos, técnicos y otros servicios		2,480,489	729,556	8,403,297	5,517,011	5,517,011	2,886,286	222	3,036,522
3400 Servicios financieros, bancarios y comerciales		660,160	78,668	643,406	548,098	548,098	95,309	83	-112,062
3500 Servicios de instalación, reparación, mantenimiento y conservación		1,882,746	11,552	3,974,629	3,325,255	3,325,255	649,374	177	1,442,509
3600 Servicios de comunicación social y publicidad		0	92,162	92,162	0	0	92,162	0	0
3700 Servicios de traslado y viáticos		168,118	75,049	261,838	82,143	82,143	179,695	49	-85,975
3800 Servicios oficiales		0	180,000	180,000	0	0	180,000	0	0
3900 Otros servicios generales		3,814,573	7,149,544	7,211,373	4,375,292	4,375,292	2,836,081	115	560,719
Otros de Corriente		1,044,877	927,622	1,398,247	482,950	482,950	915,297	46	-561,927
3000 Servicios generales		1,028,057	107,622	578,247	470,625	470,625	107,622	46	-557,432
3900 Otros servicios generales		1,028,057	107,622	578,247	470,625	470,625	107,622	46	-557,432
4000 Transferencias, Asignaciones, Subsidios y Otras Ayudas		16,820	820,000	820,000	12,325	12,325	807,675	73	-4,495
44101 Gastos relacionados con actividades culturales, deportivas y de ayuda extraordinaria		16,820	820,000	820,000	12,325	12,325	807,675	73	-4,495
Gasto de Inversión		0	0	0	0	0	0	0	0
5000 Bienes Muebles e Inmuebles		0	0	0	0	0	0	0	0
5100 Equipo de Administración		0	0	0	0	0	0	0	0

ELABORÓ

 JOSUÉ DANIEL HERNÁNDEZ ALVAREZ
 JEFE DE DEPARTAMENTO DE CONTABILIDAD Y PRESUPUESTO

REVISÓ

 MTRA. PETRA SALGADO CERVANTES
 SUBDIRECTORA DE RECURSOS HUMANOS Y FINANCIEROS

AUTORIZÓ

 LIC. JORGE ALBERTO VALENCIA SANDOVAL
 DIRECTOR DE ADMINISTRACIÓN Y FINANZAS

CATEGORÍAS PROGRAMÁTICAS							GASTO CORRIENTE					GASTO DE INVERSIÓN				TOTAL		
F	FN	SF	AI	PP	UR	DENOMINACIÓN	Servicios Personales	Gasto de Operación	Subsidios	Otros de Corriente	Suma	Inversión Física	Subsidios	Otros de Inversión	Suma	TOTAL	Estructura Porcentual	
																	Corriente	Inversión
						TOTAL APROBADO	215,410,599	34,005,386		687,622	250,103,607	0			0	250,103,607	100.0	0.0
						TOTAL MODIFICADO	212,171,281	26,774,292		1,050,625	239,996,198	0			0	239,996,198	100.0	0.0
						TOTAL DEVENGADO	197,814,610	22,931,001		482,950	221,228,561	0			0	221,228,561	100.0	0.0
						TOTAL PAGADO	197,814,610	22,931,001		482,950	221,228,561	0			0	221,228,561	100.0	0.0
						Porcentaje Pag/Aprob	91.8	67.4			88.5					88.5		
						Porcentaje Pag/Modif	93.2	85.6			92.2					92.2		
2						Gobierno												
2						Aprobado	2,160,000	437,673		0	2,597,673	0			0	2,597,673	100.0	0.0
2						Modificado	310,829	0		0	310,829	0			0	310,829	100.0	0.0
2						Devengado	0	0		0	0	0			0	0	0.0	0.0
2						Pagado	0	0		0	0	0			0	0	0.0	0.0
2						Porcentaje Pag/Aprob	0	0		0	0	0			0	0	0.0	0.0
2						Porcentaje Pag/Modif	.0	.0		.0	.0	.0			.0	.0	0.0	0.0
2	6					Coordinación de la Política de Gobierno												
2	6					Aprobado	2,160,000	437,673		0	2,597,673	0			0	2,597,673	100.0	0.0
2	6					Modificado	310,829	0		0	310,829	0			0	310,829	100.0	0.0
2	6					Devengado	0	0		0	0	0			0	0	0.0	0.0
2	6					Pagado	0	0		0	0	0			0	0	0.0	0.0
2	6					Porcentaje Pag/Aprob	0	0		0	0	0			0	0	0.0	0.0
2	6					Porcentaje Pag/Modif	.0	.0		.0	.0	.0			.0	.0	0.0	0.0
2	6					Función Pública												
2	6	08				Aprobado	2,160,000	437,673		0	2,597,673	0			0	2,597,673	100.0	0.0
2	6	08				Modificado	310,829	0		0	310,829	0			0	310,829	100.0	0.0
2	6	08				Devengado	0	0		0	0	0			0	0	0.0	0.0
2	6	08				Pagado	0	0		0	0	0			0	0	0.0	0.0
2	6	08				Porcentaje Pag/Aprob	0	0		0	0	0			0	0	0.0	0.0
2	6	08				Porcentaje Pag/Modif	.0	.0		.0	.0	.0			.0	.0	0.0	0.0
2	6	08	008			Función pública y buen gobierno												
2	6	08	008			Aprobado	2,160,000	437,673		0	2,597,673	0			0	2,597,673	100.0	0.0
2	6	08	008			Modificado	310,829	0		0	310,829	0			0	310,829	100.0	0.0
2	6	08	008			Devengado	0	0		0	0	0			0	0	0.0	0.0
2	6	08	008			Pagado	0	0		0	0	0			0	0	0.0	0.0
2	6	08	008			Porcentaje Pag/Aprob	0	0		0	0	0			0	0	0.0	0.0
2	6	08	008			Porcentaje Pag/Modif	.0	.0		.0	.0	.0			.0	.0	0.0	0.0
2	6	08	008	P001		Actividades de apoyo a la función pública y buen gobierno												
2	6	08	008	P001		Aprobado	2,160,000	437,673		0	2,597,673	0			0	2,597,673	100.0	0.0
2	6	08	008	P001		Modificado	310,829	0		0	310,829	0			0	310,829	100.0	0.0
2	6	08	008	P001		Devengado	0	0		0	0	0			0	0	0.0	0.0
2	6	08	008	P001		Pagado	0	0		0	0	0			0	0	0.0	0.0
2	6	08	008	P001		Porcentaje Pag/Aprob	0	0		0	0	0			0	0	0.0	0.0
2	6	08	008	P001		Porcentaje Pag/Modif	.0	.0		.0	.0	.0			.0	.0	0.0	0.0
2	6	08	008	P001	V3A	Instituto Nacional de las Personas Adultas Mayores												
2	6	08	008	P001	V3A	Aprobado	2,160,000	437,673		0	2,597,673	0			0	2,597,673	100.0	0.0
2	6	08	008	P001	V3A	Modificado	310,829	0		0	310,829	0			0	310,829	100.0	0.0
2	6	08	008	P001	V3A	Devengado	0	0		0	0	0			0	0	0.0	0.0
2	6	08	008	P001	V3A	Pagado	0	0		0	0	0			0	0	0.0	0.0
2	6	08	008	P001	V3A	Porcentaje Pag/Aprob	0	0		0	0	0			0	0	0.0	0.0
2	6	08	008	P001	V3A	Porcentaje Pag/Modif	.0	.0		.0	.0	.0			.0	.0	0.0	0.0
1						Gobierno												
1						Aprobado	4,584,386	376,402		0	4,960,788	0			0	4,960,788	100.0	0.0
1						Modificado	3,538,325	292,270		0	3,830,595	0			0	3,830,595	100.0	0.0
1						Devengado	3,090,027	292,270		0	3,382,297	0			0	3,382,297	100.0	0.0
1						Pagado	3,090,027	292,270		0	3,382,297	0			0	3,382,297	100.0	0.0
1						Porcentaje Pag/Aprob	67.4	77.6			68.2					68.2		
1						Porcentaje Pag/Modif	87.3	100.0			88.3					88.3		
1	3					Coordinación de la Política de Gobierno												
1	3					Aprobado	4,584,386	376,402		0	4,960,788	0			0	4,960,788	100.0	0.0
1	3					Modificado	3,538,325	292,270		0	3,830,595	0			0	3,830,595	100.0	0.0
1	3					Devengado	3,090,027	292,270		0	3,382,297	0			0	3,382,297	100.0	0.0

CATEGORÍAS PROGRAMÁTICAS							GASTO CORRIENTE					GASTO DE INVERSIÓN					TOTAL	
F	FN	SF	AI	PP	UR	DENOMINACIÓN	Servicios Personales	Gasto de Operación	Subsidios	Otros de Corriente	Suma	Inversión Física	Subsidios	Otros de Inversión	Suma	TOTAL	Estructura Porcentual	
																Corriente	Inversión	
1	3					Pagado	3,090,027	292,270		0	3,382,297	0			0	3,382,297	100.0	0.0
1	3					Porcentaje Pag/Aprob	67.4	77.6			68.2					68.2		
1	3					Porcentaje Pag/Modif	87.3	100.0			88.3					88.3		
1	3	04				Función Pública												
1	3	04				Aprobado	4,584,386	376,402		0	4,960,788	0			0	4,960,788	100.0	0.0
1	3	04				Modificado	3,538,325	292,270		0	3,830,595	0			0	3,830,595	100.0	0.0
1	3	04				Devengado	3,090,027	292,270		0	3,382,297	0			0	3,382,297	100.0	0.0
1	3	04				Pagado	3,090,027	292,270		0	3,382,297	0			0	3,382,297	100.0	0.0
1	3	04				Porcentaje Pag/Aprob	67.4	77.6			68.2					68.2		
1	3	04				Porcentaje Pag/Modif	87.3	100.0			88.3					88.3		
1	3	04	001			Función pública y buen gobierno												
1	3	04	001			Aprobado	4,584,386	376,402		0	4,960,788	0			0	4,960,788	100.0	0.0
1	3	04	001			Modificado	3,538,325	292,270		0	3,830,595	0			0	3,830,595	100.0	0.0
1	3	04	001			Devengado	3,090,027	292,270		0	3,382,297	0			0	3,382,297	100.0	0.0
1	3	04	001			Pagado	3,090,027	292,270		0	3,382,297	0			0	3,382,297	100.0	0.0
1	3	04	001			Porcentaje Pag/Aprob	67.4	77.6			68.2					68.2		
1	3	04	001			Porcentaje Pag/Modif	87.3	100.0			88.3					88.3		
1	3	04	001	0001		Actividades de apoyo a la función pública y buen gobierno												
1	3	04	001	0001		Aprobado	4,584,386	376,402		0	4,960,788	0			0	4,960,788	100.0	0.0
1	3	04	001	0001		Modificado	3,538,325	292,270		0	3,830,595	0			0	3,830,595	100.0	0.0
1	3	04	001	0001		Devengado	3,090,027	292,270		0	3,382,297	0			0	3,382,297	100.0	0.0
1	3	04	001	0001		Pagado	3,090,027	292,270		0	3,382,297	0			0	3,382,297	100.0	0.0
1	3	04	001	0001		Porcentaje Pag/Aprob	67.4	77.6			68.2					68.2		
1	3	04	001	0001		Porcentaje Pag/Modif	87.3	100.0			88.3					88.3		
1	3	04	001	0001	V3A	Instituto Nacional de las Personas Adultas Mayores												
1	3	04	001	0001	V3A	Aprobado	4,584,386	376,402		0	4,960,788	0			0	4,960,788	100.0	0.0
1	3	04	001	0001	V3A	Modificado	3,538,325	292,270		0	3,830,595	0			0	3,830,595	100.0	0.0
1	3	04	001	0001	V3A	Devengado	3,090,027	292,270		0	3,382,297	0			0	3,382,297	100.0	0.0
1	3	04	001	0001	V3A	Pagado	3,090,027	292,270		0	3,382,297	0			0	3,382,297	100.0	0.0
1	3	04	001	0001	V3A	Porcentaje Pag/Aprob	67.4	77.6			68.2					68.2		
1	3	04	001	0001	V3A	Porcentaje Pag/Modif	87.3	100.0			88.3					88.3		
2						Desarrollo Social												
2						Aprobado	208,666,213	33,191,311		687,622	242,545,146	0			0	242,545,146	100.0	0.0
2						Modificado	208,322,127	26,482,022		1,050,625	235,854,774	0			0	235,854,774	100.0	0.0
2						Devengado	194,724,583	22,638,731		482,950	217,846,264	0			0	217,846,264	100.0	0.0
2						Pagado	194,724,583	22,638,731		482,950	217,846,264	0			0	217,846,264	100.0	0.0
2						Porcentaje Pag/Aprob	93.3	68.2			89.8					89.8		
2						Porcentaje Pag/Modif	93.5	85.5			92.4					92.4		
2						Protección Social												
2						Aprobado	208,666,213	33,191,311		687,622	242,545,146	0			0	242,545,146	100.0	0.0
2						Modificado	208,322,127	26,482,022		1,050,625	235,854,774	0			0	235,854,774	100.0	0.0
2						Devengado	194,724,583	22,638,731		482,950	217,846,264	0			0	217,846,264	100.0	0.0
2						Pagado	194,724,583	22,638,731		482,950	217,846,264	0			0	217,846,264	100.0	0.0
2						Porcentaje Pag/Aprob	93.3	68.2			89.8					89.8		
2						Porcentaje Pag/Modif	93.5	85.5			92.4					92.4		
2						Otros Grupos Vulnerables												
2						Aprobado	208,666,213	33,191,311		687,622	242,545,146	0			0	242,545,146	100.0	0.0
2						Modificado	208,322,127	26,482,022		1,050,625	235,854,774	0			0	235,854,774	100.0	0.0
2						Devengado	194,724,583	22,638,731		482,950	217,846,264	0			0	217,846,264	100.0	0.0
2						Pagado	194,724,583	22,638,731		482,950	217,846,264	0			0	217,846,264	100.0	0.0
2						Porcentaje Pag/Aprob	93.3	68.2			89.8					89.8		
2						Porcentaje Pag/Modif	93.5	85.5			92.4					92.4		
2						Servicios de apoyo administrativo												
2						Aprobado	21,377,602	37,148		0	21,414,750	0			0	21,414,750	100.0	0.0
2						Modificado	24,240,280	363,676		470,625	25,074,581	0			0	25,074,581	100.0	0.0
2						Devengado	21,908,369	362,168		470,625	22,741,162	0			0	22,741,162	100.0	0.0
2						Pagado	21,908,369	362,168		470,625	22,741,162	0			0	22,741,162	100.0	0.0
2						Porcentaje Pag/Aprob	102.5	974.9			106.2					106.2		
2						Porcentaje Pag/Modif	90.4	99.6			90.7					90.7		
2						Actividades de apoyo administrativo												
2						Aprobado	21,377,602	37,148		0	21,414,750	0			0	21,414,750	100.0	0.0
2						Modificado	24,240,280	363,676		470,625	25,074,581	0			0	25,074,581	100.0	0.0

CATEGORÍAS PROGRAMÁTICAS						DENOMINACIÓN	GASTO CORRIENTE					GASTO DE INVERSIÓN				TOTAL		
F	FN	SF	AI	PP	UR		Servicios Personales	Gasto de Operación	Subsidios	Otros de Corriente	Suma	Inversión Física	Subsidios	Otros de Inversión	Suma	TOTAL	Estructura Porcentual	
																Corriente	Inversión	
2	6	08	002	M001		Devengado	21,908,369	362,168		470,625	22,741,162	0		0	22,741,162	100.0	0.0	
2	6	08	002	M001		Pagado	21,908,369	362,168		470,625	22,741,162	0		0	22,741,162	100.0	0.0	
2	6	08	002	M001		Porcentaje Pag/Aprob	102.5	974.9		106.2	106.2				106.2			
2	6	08	002	M001		Porcentaje Pag/Modif	90.4	99.6		90.7	90.7				90.7			
2	6	08	002	M001	V3A	Instituto Nacional de las Personas Adultas Mayores												
2	6	08	002	M001	V3A	Aprobado	21,377,602	37,148	0	21,414,750	0			0	21,414,750	100.0	0.0	
2	6	08	002	M001	V3A	Modificado	24,240,280	363,676	470,625	25,074,581	0			0	25,074,581	100.0	0.0	
2	6	08	002	M001	V3A	Devengado	21,908,369	362,168	470,625	22,741,162	0			0	22,741,162	100.0	0.0	
2	6	08	002	M001	V3A	Pagado	21,908,369	362,168	470,625	22,741,162	0			0	22,741,162	100.0	0.0	
2	6	08	002	M001	V3A	Porcentaje Pag/Aprob	102.5	974.9		106.2					106.2			
2	6	08	002	M001	V3A	Porcentaje Pag/Modif	90.4	99.6		90.7					90.7			
2	6	08	002	W001		Operaciones ajenas												
2	6	08	002	W001		Aprobado												
2	6	08	002	W001		Modificado												
2	6	08	002	W001		Devengado												
2	6	08	002	W001		Pagado												
2	6	08	002	W001		Porcentaje Pag/Aprob												
2	6	08	002	W001		Porcentaje Pag/Modif												
2	6	08	002	W001	V3A	Instituto Nacional de las Personas Adultas Mayores												
2	6	08	002	W001	V3A	Aprobado												
2	6	08	002	W001	V3A	Modificado												
2	6	08	002	W001	V3A	Devengado												
2	6	08	002	W001	V3A	Pagado												
2	6	08	002	W001	V3A	Porcentaje Pag/Aprob												
2	6	08	002	W001	V3A	Porcentaje Pag/Modif												
2	6	08	008			Apoyo al ingreso, a la salud y a la educación de las familias en pobreza												
2	6	08	008			Aprobado	187,288,611	33,154,163	687,622	221,130,396	0			0	221,130,396	100.0	0.0	
2	6	08	008			Modificado	184,081,847	26,118,346	580,000	210,780,193	0			0	210,780,193	100.0	0.0	
2	6	08	008			Devengado	172,816,214	22,276,563	12,325	195,105,102	0			0	195,105,102	100.0	0.0	
2	6	08	008			Pagado	172,816,214	22,276,563	12,325	195,105,102	0			0	195,105,102	100.0	0.0	
2	6	08	008			Porcentaje Pag/Aprob	92.3	67	0	88.2					88.2			
2	6	08	008			Porcentaje Pag/Modif	93.9	85	0	92.6					92.6			
2	6	08	008	E003		Servicios a grupos con necesidades especiales												
2	6	08	008	E003		Aprobado	187,288,611	33,154,163	687,622	221,130,396	0			0	221,130,396	100.0	0.0	
2	6	08	008	E003		Modificado	184,081,847	26,118,346	580,000	210,780,193	0			0	210,780,193	100.0	0.0	
2	6	08	008	E003		Devengado	172,816,214	22,276,563	12,325	195,105,102	0			0	195,105,102	100.0	0.0	
2	6	08	008	E003		Pagado	172,816,214	22,276,563	12,325	195,105,102	0			0	195,105,102	100.0	0.0	
2	6	08	008	E003		Porcentaje Pag/Aprob	92.3	67		88.2					88.2			
2	6	08	008	E003		Porcentaje Pag/Modif	93.9	85		92.6					92.6			
2	6	08	008	E003	V3A	Instituto Nacional de las Personas Adultas Mayores												
2	6	08	008	E003	V3A	Aprobado	187,288,611	33,154,163	687,622	221,130,396	0			0	221,130,396	100.0	0.0	
2	6	08	008	E003	V3A	Modificado	184,081,847	26,118,346	580,000	210,780,193	0			0	210,780,193	100.0	0.0	
2	6	08	008	E003	V3A	Devengado	172,816,214	22,276,563	12,325	195,105,102	0			0	195,105,102	100.0	0.0	
2	6	08	008	E003	V3A	Pagado	172,816,214	22,276,563	12,325	195,105,102	0			0	195,105,102	100.0	0.0	
2	6	08	008	E003	V3A	Porcentaje Pag/Aprob	92.3	67.2		88.2					88.2			
2	6	08	008	E003	V3A	Porcentaje Pag/Modif	93.9	85.3		92.6					92.6			

ELABORÓ

JOSUE DANIEL HERNANDEZ ALVAREZ
JEFE DE DEPARTAMENTO DE CONTABILIDAD Y PRESUPUESTO

REVISÓ

MTRA. PETRA SALGADO CERVANTES
SUBDIRECTORA DE RECURSOS HUMANOS Y FINANCIEROS

AUTORIZÓ

LIC. JORGE ALBERTO VALENCIA SANDOVAL
DIRECTOR DE ADMINISTRACIÓN Y FINANZAS

**BIENESTAR**

SECRETARÍA DE BIENESTAR

INSTITUTO NACIONAL DE LAS PERSONAS ADULTAS MAYORES
EGRESOS DE FLUJO DE EFECTIVO DE ENTIDADES DE CONTROL PRESUPUESTARIO INDIRECTO
EJERCICIO FISCAL 2022
AVANCE AL 30 DE SEPTIEMBRE DE 2022
(PESOS)

**INAPAM**INSTITUTO NACIONAL DE LAS
PERSONAS ADULTAS MAYORES

CONCEPTOS	APROBADO	MODIFICADO	PAGADO
TOTAL DE RECURSOS	250,677,019	240,569,610	222,187,485
GASTO CORRIENTE	250,103,607	239,996,198	221,228,561
SERVICIOS PERSONALES	215,410,599	212,171,281	197,814,610
DE OPERACIÓN	34,005,386	26,774,292	22,931,001
PENSIONES Y JUBILACIONES	-	-	-
SUBSIDIOS	-	-	-
OTRAS EROGACIONES	687,622	1,050,625	482,950
INVERSIÓN FÍSICA	-	-	-
BIENES MUEBLES E INMUEBLES	-	-	-
OBRA PÚBLICA	-	-	-
SUBSIDIOS	-	-	-
OTRAS EROGACIONES	-	-	-
INVERSIÓN FINANCIERA	-	-	-
COSTO FINANCIERO	-	-	-
INTERESES, COMISIONES Y GASTOS DE LA DEUDA	-	-	-
INTERNOS	-	-	-
EXTERNOS	-	-	-
EGRESOS POR OPERACIONES AJENAS	-	-	-
POR CUENTA DE TERCEROS	-	-	-
EROGACIONES RECUPERABLES	-	-	-
SUMA DE EGRESOS AL AÑO	250,103,607	239,996,198	221,228,561
ENTEROS A LA TESORERÍA DE LA FEDERACIÓN	-	-	-
ORDINARIOS	-	-	-
EXTRAORDINARIOS	-	-	-
DISPONIBILIDAD FINAL	573,412	573,412	958,924

ELABORÓ



JOSUE DANIEL HERNÁNDEZ ALVAREZ

JEFE DE DEPARTAMENTO DE CONTABILIDAD Y PRESUPUESTO

REVISÓ



MTRA. PETRA SALGADO CERVANTES

SUBDIRECTORA DE RECURSOS HUMANOS Y FINANCIEROS

AUTORIZÓ



LIC. JORGE ALBERTO VALENCIA SANDOVAL

DIRECTOR DE ADMINISTRACIÓN Y FINANZAS