

INSTITUTO NACIONAL DE LAS PERSONAS ADULTAS MAYORES
 ESTADO ANALÍTICO DE INGRESOS
 EJERCICIO FISCAL 2021
 AVANCE AL 30 DE SEPTIEMBRE DE 2021
 (PESOS)

RUBRO DE INGRESOS	INGRESO ESTIMADO (1)	AMPLIACIONES Y REDUCCIONES (2)	INGRESO MODIFICADO (3=1+2)	INGRESO DEVENGADO (4)	INGRESO RECAUDADO (5)	% DE AVANCE DE LA RECAUDACIÓN (6=5/3)	INGRESOS EXCEDENTES (7=5-1)
1 IMPUESTOS	-	-	-	-	-	-	-
2 CUOTAS Y APORTACIONES DE SEGURIDAD SOCIAL	-	-	-	-	-	-	-
3 CONTRIBUCIONES DE MEJORAS	-	-	-	-	-	-	-
4 DERECHOS	-	-	-	-	-	-	-
5 PRODUCTOS	-	-	-	-	-	-	-
6 APROVECHAMIENTOS	-	-	-	-	-	-	-
7 INGRESOS POR VENTAS DE BIENES Y SERVICIOS	3,000,000	-	3,000,000	168,571	168,571	-	2,831,429
8 PARTICIPACIONES Y APORTACIONES	-	-	-	-	-	-	-
9 TRANSFERENCIAS, ASIGNACIONES, SUBSIDIOS Y OTRAS AYUDAS	332,984,655	-	332,984,655	199,439,925	199,439,925	60	133,544,730
10 INGRESOS DERIVADOS DE FINANCIAMIENTOS	-	-	-	-	-	-	-
TOTAL	335,984,655	-	335,984,655	199,608,496	199,608,496	59	136,376,159

ESTADO ANALÍTICO DE INGRESOS POR FUENTE DE FINANCIAMIENTO	INGRESO ESTIMADO (1)	AMPLIACIONES Y REDUCCIONES (2)	INGRESO MODIFICADO (3=1+2)	INGRESO DEVENGADO (4)	INGRESO RECAUDADO (5)	% DE AVANCE DE LA RECAUDACIÓN (6=5/3)	INGRESOS EXCEDENTES (7=5-1)
TRIBUTARIOS	-	-	-	-	-	-	-
IMPUESTOS SOBRE LOS INGRESOS	-	-	-	-	-	-	-
IMPUESTOS SOBRE EL PATRIMONIO	-	-	-	-	-	-	-
IMPUESTOS SOBRE LA PRODUCCIÓN, EL CONSUMO Y LAS TRANSACCIONES	-	-	-	-	-	-	-
IMPUESTOS AL COMERCIO EXTERIOR	-	-	-	-	-	-	-
IMPUESTOS SOBRE NÓMINAS Y ASIMILABLES	-	-	-	-	-	-	-
IMPUESTOS ECOLÓGICOS	-	-	-	-	-	-	-
ACCESORIOS	-	-	-	-	-	-	-
SUBTOTAL TRIBUTARIOS	-	-	-	-	-	-	-
NO TRIBUTARIOS	-	-	-	-	-	-	-
I DERECHOS	-	-	-	-	-	-	-
II PRODUCTOS	-	-	-	-	-	-	-
III APROVECHAMIENTOS	-	-	-	-	-	-	-
IV CONTRIBUCIONES DE MEJORAS	-	-	-	-	-	-	-
SUBTOTAL NO TRIBUTARIOS	-	-	-	-	-	-	-
TOTAL	-	-	-	-	-	-	-

ELABORÓ
 JOSUE DANIEL HERNÁNDEZ ALVÁREZ
 DEPARTAMENTO DE CONTABILIDAD Y PRESUPUESTO


REVISÓ
 MTR. PETRA SALGADO CERVANTES
 SUBDIRECTORA DE RECURSOS HUMANOS Y FINANCIEROS

AUTORIZÓ
 LIC. JORGE ALBERTO VALENCIA SANDOVAL
 DIRECTOR DE ADMINISTRACIÓN Y FINANZAS

INSTITUTO NACIONAL DE LAS PERSONAS ADULTAS MAYORES
 INGRESOS DE FLUJO DE EFECTIVO DE ENTIDADES DE CONTROL PRESUPUESTARIO INDIRECTO
 EJERCICIO FISCAL 2021
 AVANCE AL 30 DE SEPTIEMBRE DE 2021
 (PESOS)


CONCEPTOS	ESTIMADO	MODIFICADO	RECAUDADO
TOTAL DE RECURSOS	241,317,067	240,599,902	200,025,635
DISPONIBILIDAD INICIAL	417,139	417,139	417,139
CORRIENTES Y DE CAPITAL	1,980,000	1,980,000	168,571
VENTA DE BIENES	-	-	-
INTERNAS	-	-	-
EXTERNAS	-	-	-
VENTA DE SERVICIOS	-	-	-
INTERNAS	-	-	-
EXTERNAS	-	-	-
INGRESOS DIVERSOS	1,980,000	1,980,000	168,571
INGRESOS DE FIDEICOMISOS PÚBLICOS	-	-	-
PRODUCTOS FINANCIEROS	-	-	-
OTROS	1,980,000	1,980,000	168,571
VENTA DE INVERSIONES	-	-	-
RECUPERACIÓN DE ACTIVOS FÍSICOS	-	-	-
RECUPERACIÓN DE ACTIVOS FINANCIEROS	-	-	-
INGRESOS POR OPERACIONES AJENAS	-	-	-
POR CUENTA DE TERCEROS	-	-	-
POR EROGACIONES RECUPERABLES	-	-	-
SUBSIDIOS Y APOYOS FISCALES	238,919,928	238,202,763	199,439,925
SUBSIDIOS	-	-	-
CORRIENTES	-	-	-
DE CAPITAL	-	-	-
APOYOS FISCALES	238,919,928	238,202,763	199,439,925
CORRIENTES	238,919,928	238,202,763	199,439,925
SERVICIOS PERSONALES	206,714,513	219,638,766	181,097,738
OTROS	32,205,415	18,563,997	18,342,187
INVERSIÓN FÍSICA	-	-	-
INTERESES, COMISIONES Y GASTOS DE LA DEUDA	-	-	-
INVERSIÓN FINANCIERA	-	-	-
AMORTIZACIÓN DE PASIVOS	-	-	-
SUMA DE INGRESOS DEL AÑO	240,899,928	240,182,763	199,608,496
ENDEUDAMIENTO (O DESENDERAMIENTO) NETO	-	-	-
INTERNO	-	-	-
EXTERNO	-	-	-

ELABORÓ




JOSUE DANIEL HERNANDEZ ALVAREZ
 DEPARTAMENTO DE CONTABILIDAD Y PRESUPUESTO

REVISÓ



MTRA. PETRA SALGADO CERVANTES
 SUBDIRECTORA DE RECURSOS HUMANOS Y FINANCIEROS

AUTORIZÓ



R.C. JORGE ALBERTO VALENCIA SANDOVAL
 DIRECTOR DE ADMINISTRACIÓN Y FINANZAS

INSTITUTO NACIONAL DE LAS PERSONAS ADULTAS MAYORES
 ESTADO ANALÍTICO DEL EJERCICIO DEL PRESUPUESTO DE EGRESOS POR CLASIFICACIÓN ADMINISTRATIVA 1/
 EJERCICIO FISCAL 2021
 AVANCE AL 30 DE SEPTIEMBRE DE 2021
 (PESOS)


DENOMINACIÓN	ANUAL APROBADO	ANUAL MODIFICADO AUTORIZADO	DEVENGADO A SEPTIEMBRE	PAGADO A SEPTIEMBRE	PRESUPUESTO DISPONIBLE
TOTAL DEL GASTO	335,984,655	335,984,655	199,460,745	199,460,745	136,523,910

ELABORÓ



JOSUE DANIEL HERNÁNDEZ ALVAREZ
 DEPARTAMENTO DE CONTABILIDAD Y PRESUPUESTO

REVISÓ



MITRA. PETRA SALGADO CERVANTES
 SUBDIRECTORA DE RECURSOS HUMANOS Y FINANCIEROS

AUTORIZÓ



LIC. JORGE ALBERTO VALENCIA SANDOVAL
 DIRECTOR DE ADMINISTRACIÓN Y FINANZAS

ESTADO ANALÍTICO DEL EJERCICIO DEL PRESUPUESTO DE EGRESOS EN CLASIFICACIÓN ECONÓMICA Y POR OBJETO DEL GASTO
EJERCICIO FISCAL 2021
AVANCE AL 30 DE SEPTIEMBRE DE 2021
(PESOS)

CLASIFICACIÓN ECONÓMICA OBJETO DEL GASTO	DENOMINACIÓN	PRESUPUESTO 2021					ANUAL DISPONIBLE (6)	VARIACION PORCENTUAL (7=5/1)	VARIACION NOMINAL (8=5-1)
		PAGADO SEPTIEMBRE 2020 (1)	ANUAL APROBADO (2)	MODIFICADO AUTORIZADO (3)	SEPTIEMBRE DEVENGADO (4)	SEPTIEMBRE PAGADO (5)			
TOTAL		210,358,173	335,984,655	335,984,655	199,460,745	199,460,745	95	-10,897,428	
Gasto Corriente		210,358,173	335,984,655	335,984,655	199,460,745	199,460,745	95	-10,897,428	
Servicios Personales		182,411,759	289,049,551	289,049,551	181,097,738	181,097,738	99	-4,314,021	
1000 Servicios personales		62,746,740	95,180,741	93,295,363	65,296,119	65,296,119	99	-1,314,021	
1100 Remuneraciones al personal de carácter permanente		16,912,148	26,378,510	26,378,510	15,868,698	15,868,698	104	2,549,379	
1200 Remuneraciones al personal de carácter transitorio		21,469,621	39,811,469	38,984,521	22,261,900	22,261,900	94	-1,043,450	
1300 Remuneraciones adicionales y especiales		16,105,891	30,550,057	31,337,469	17,983,357	17,983,357	104	792,279	
1400 Seguridad social		65,177,358	97,128,754	99,053,689	59,687,664	59,687,664	112	1,877,466	
1500 Otras prestaciones sociales y económicas		0	0	0	0	0	92	-5,489,695	
1600 Previsiones		0	0	0	0	0	0	0	
Gasto de Operación		27,459,549	46,331,375	44,936,422	16,847,505	16,847,505	61	-10,612,044	
2000 Materiales y suministros		4,392,589	12,351,471	9,912,128	2,299,593	2,299,593	52	-2,092,996	
2100 Materiales de administración, emisión de documentos y artículos oficiales		162,281	1,042,874	839,800	205,165	205,165	52	42,884	
2200 Alimentos y utensilios		4,025,131	10,668,484	8,549,333	1,912,697	1,912,697	48	-2,112,434	
2300 Materias primas y materiales de producción y comercialización		0	0	0	0	0	0	0	
2400 Materiales y artículos de construcción y de reparación		19,796	13,108	22,072	10,009	10,009	61	-9,787	
2500 Productos químicos, farmacéuticos y de laboratorio		104,643	470,634	329,181	73,760	73,760	78	-30,883	
2600 Combustibles, lubricantes y aditivos		76,915	156,371	155,571	86,745	86,745	113	9,829	
2700 Vestuario, blancos, prendas de protección y artículos deportivos		0	0	9,511	5,481	5,481	0	5,481	
2900 Herramientas, refacciones y accesorios menores		3,823	0	6,659	5,737	5,737	0	1,914	
3000 Servicios generales		23,066,961	33,979,904	35,024,294	14,547,912	14,547,912	63	-8,519,048	
3100 Servicios básicos		2,829,989	8,251,808	5,276,987	2,196,504	2,196,504	78	-633,485	
3200 Servicios de arrendamiento		6,458,320	15,578,648	10,822,980	3,343,796	3,343,796	52	-3,114,524	
3300 Servicios profesionales, científicos, técnicos y otros servicios		4,026,253	710,401	4,772,665	2,480,489	2,480,489	62	-1,545,764	
3400 Servicios financieros, bancarios y comerciales		692,779	75,822	876,388	661,687	661,687	96	-31,091	
3500 Servicios de instalación, reparación, mantenimiento y conservación		2,652,889	11,134	3,581,556	1,882,746	1,882,746	71	-770,143	
3600 Servicios de comunicación social y publicidad		0	88,828	88,828	0	0	0	0	
3700 Servicios de traslado y viáticos		1,352,510	72,334	253,448	168,118	168,118	12	-1,184,392	
3800 Servicios oficiales		348	2,300,000	2,300,000	0	0	0	-348	
3900 Otros servicios generales		5,053,873	6,890,929	7,051,441	3,814,573	3,814,573	75	-1,239,300	
Otros de Corriente		486,865	603,729	1,998,682	1,515,502	1,515,502	0	483,180	
3000 Servicios generales		470,625	103,729	1,498,682	1,498,682	1,498,682	0	1,028,637	
3900 Otros servicios generales		16,240	500,000	500,000	16,820	16,820	0	1,028,057	
4000 Transferencias, Asignaciones, Subsidios y Otras Ayudas		0	0	0	0	0	0	580	
44101 Gastos relacionados con actividades culturales, deportivas y de ayuda extraordinaria		0	0	0	0	0	0	580	
Gasto de inversión		0	0	0	0	0	0	0	
5000 Bienes Muebles e Inmuebles		0	0	0	0	0	0	0	
5100 Equipo de Administración		0	0	0	0	0	0	0	

ELABORÓ

REVISÓ

AUTORIZÓ

JOSUE DANIEL HERNÁNDEZ ALVAREZ
DEPARTAMENTO DE CONTABILIDAD Y PRESUPUESTO

MTRA. PETRA SALGADO CERVANTES
SUBDIRECTORA DE RECURSOS HUMANOS Y FINANCIEROS

M.C. JORGE ALBERTO VALENCIA SANDOVAL
DIRECTOR DE ADMINISTRACIÓN Y FINANZAS

INSTITUTO NACIONAL DE LAS PERSONAS ADULTAS MAYORES
 ESTADO ANALÍTICO DEL EJERCICIO DEL PRESUPUESTO DE EGRESOS EN CLASIFICACIÓN FUNCIONAL-PROGRAMÁTICA
 EJERCICIO FISCAL 2021
 AVANCE AL 30 DE SEPTIEMBRE DE 2021
 (PESOS)

CATEGORÍAS PROGRAMÁTICAS				DEMONSTRACIÓN				GASTO CORRIENTE				GASTO DE INVERSIÓN				TOTAL	
F.	FN.	SK.	AI.	PP.	UR.	Servicios Personales	Gasto de Operación	Subsidios	Otros de Corriente	Suma	Inversión Física	Subsidios	Otros de Inversión	Suma	TOTAL	Coefficiente	Inversión
						206,714,513	33,781,686		403,729	240,899,528	0			240,899,528	0	100.0	0.0
						219,638,766	18,745,315		1,798,682	240,182,762	0			240,182,762	0	100.0	0.0
						181,097,738	16,847,505		1,515,502	199,460,745	0			199,460,745	0	100.0	0.0
						181,097,738	16,847,505		1,515,502	199,460,745	0			199,460,745	0	100.0	0.0
							87.6		82.8	82.8				82.8			
						82.5	89.9		83.0	83.0				83.0			
2						2,417,544	410,648		0	2,828,192	0			2,828,192	0	100.0	0.0
2						2,417,544	447,543		0	2,865,087	0			2,865,087	0	100.0	0.0
2						0	226,043		0	226,043	0			226,043	0	100.0	0.0
2						0	226,043		0	226,043	0			226,043	0	100.0	0.0
2						0	55.0		8.0	226,043	0			226,043	0	100.0	0.0
2						0	50.5		7.9	226,043	0			226,043	0	100.0	0.0
2	6					2,417,544	410,648		0	2,828,192	0			2,828,192	0	100.0	0.0
2	6					2,417,544	447,543		0	2,865,087	0			2,865,087	0	100.0	0.0
2	6					0	226,043		0	226,043	0			226,043	0	100.0	0.0
2	6					0	226,043		0	226,043	0			226,043	0	100.0	0.0
2	6					0	55.0		8.0	226,043	0			226,043	0	100.0	0.0
2	6					0	50.5		7.9	226,043	0			226,043	0	100.0	0.0
2	6	08				2,417,544	410,648		0	2,828,192	0			2,828,192	0	100.0	0.0
2	6	08				2,417,544	447,543		0	2,865,087	0			2,865,087	0	100.0	0.0
2	6	08				0	226,043		0	226,043	0			226,043	0	100.0	0.0
2	6	08				0	226,043		0	226,043	0			226,043	0	100.0	0.0
2	6	08				0	55.0		8.0	226,043	0			226,043	0	100.0	0.0
2	6	08				0	50.5		7.9	226,043	0			226,043	0	100.0	0.0
2	6	08	001			2,417,544	410,648		0	2,828,192	0			2,828,192	0	100.0	0.0
2	6	08	001			2,417,544	447,543		0	2,865,087	0			2,865,087	0	100.0	0.0
2	6	08	001			0	226,043		0	226,043	0			226,043	0	100.0	0.0
2	6	08	001			0	226,043		0	226,043	0			226,043	0	100.0	0.0
2	6	08	001			0	55.0		8.0	226,043	0			226,043	0	100.0	0.0
2	6	08	001			0	50.5		7.9	226,043	0			226,043	0	100.0	0.0
2	6	08	001	V3A		2,417,544	410,648		0	2,828,192	0			2,828,192	0	100.0	0.0
2	6	08	001	V3A		2,417,544	447,543		0	2,865,087	0			2,865,087	0	100.0	0.0
2	6	08	001	V3A		0	226,043		0	226,043	0			226,043	0	100.0	0.0
2	6	08	001	V3A		0	226,043		0	226,043	0			226,043	0	100.0	0.0
2	6	08	001	V3A		0	55.0		8.0	226,043	0			226,043	0	100.0	0.0
2	6	08	001	V3A		0	50.5		7.9	226,043	0			226,043	0	100.0	0.0
2	6	08	001	V3A		2,417,544	410,648		0	2,828,192	0			2,828,192	0	100.0	0.0
2	6	08	001	V3A		2,417,544	447,543		0	2,865,087	0			2,865,087	0	100.0	0.0
2	6	08	001	V3A		0	226,043		0	226,043	0			226,043	0	100.0	0.0
2	6	08	001	V3A		0	226,043		0	226,043	0			226,043	0	100.0	0.0
2	6	08	001	V3A		0	55.0		8.0	226,043	0			226,043	0	100.0	0.0
2	6	08	001	V3A		0	50.5		7.9	226,043	0			226,043	0	100.0	0.0
1						4,513,547	321,128		0	4,834,675	0			4,834,675	0	100.0	0.0
1						4,513,547	193,986		0	4,707,533	0			4,707,533	0	100.0	0.0
1						2,337,745	193,986		0	2,531,731	0			2,531,731	0	100.0	0.0
1						2,337,745	193,986		0	2,531,731	0			2,531,731	0	100.0	0.0
1						51.8	60.4		52.4	52.4	0			52.4	0	100.0	0.0
1						51.8	100.0		53.8	53.8	0			53.8	0	100.0	0.0
1	3					4,513,547	321,128		0	4,834,675	0			4,834,675	0	100.0	0.0
1	3					4,513,547	193,986		0	4,707,533	0			4,707,533	0	100.0	0.0
1	3					2,337,745	193,986		0	2,531,731	0			2,531,731	0	100.0	0.0

#

[Handwritten signature]

[Handwritten signature]

CATEGORÍAS PROGRAMÁTICAS				DEBENEFICIARIO				GASTO CORRIENTE				GASTO DE INVERSIÓN				TOTAL			
P	PA	SE	AI	FP	UR	UR	UR	Servicios Personales	Gastos de Operación	Subsidios	Otros de Corriente	Renta	Inventarios fijos	Subsidios	Otros de Inversión	Suma	TGTA	Coefficiente	Inversión
2	6	08	002	M001	V3A			21,576,273	118,665		470,625	22,165,563	0	0		0	22,165,563	100.0	0.0
2	6	08	002	M001	V3A			21,576,273	118,665		470,625	22,165,563	0	0		0	22,165,563	100.0	0.0
2	6	08	002	M001	V3A			103.7	135.6			106.1	0	0		0	106.1	100.0	0.0
2	6	08	002	M001	V3A			95.1	100.0			95.2	0	0		0	95.2	100.0	0.0
2	6	08	002	W001															
2	6	08	002	W001															
2	6	08	002	W001															
2	6	08	002	W001															
2	6	08	002	W001															
2	6	08	002	W001															
2	6	08	002	W001															
2	6	08	002	W001															
2	6	08	002	W001															
2	6	08	002	W001															
2	6	08	002	W001															
2	6	08	002	W001															
2	6	08	008	E003				178,976,142	32,962,380	0	403,729	212,342,251	0	0		0	212,342,251	100.0	0.0
2	6	08	008	E003				190,017,432	17,985,121	0	1,328,057	209,330,610	0	0		0	209,330,610	100.0	0.0
2	6	08	008	E003				157,183,720	16,308,811	0	1,044,877	174,537,407	0	0		0	174,537,407	100.0	0.0
2	6	08	008	E003				157,183,720	16,308,811	0	1,044,877	174,537,407	0	0		0	174,537,407	100.0	0.0
2	6	08	008	E003				87.8	49	0		82.2	0	0		0	82.2	100.0	0.0
2	6	08	008	E003				82.7	91	0		83.4	0	0		0	83.4	100.0	0.0
2	6	08	008	E003				178,976,142	32,962,380	0	403,729	212,342,251	0	0		0	212,342,251	100.0	0.0
2	6	08	008	E003				190,017,432	17,985,121	0	1,328,057	209,330,610	0	0		0	209,330,610	100.0	0.0
2	6	08	008	E003				157,183,720	16,308,811	0	1,044,877	174,537,407	0	0		0	174,537,407	100.0	0.0
2	6	08	008	E003				157,183,720	16,308,811	0	1,044,877	174,537,407	0	0		0	174,537,407	100.0	0.0
2	6	08	008	E003				87.8	49	0		82.2	0	0		0	82.2	100.0	0.0
2	6	08	008	E003				82.7	91	0		83.4	0	0		0	83.4	100.0	0.0
2	6	08	008	E003				178,976,142	32,962,380	0	403,729	212,342,251	0	0		0	212,342,251	100.0	0.0
2	6	08	008	E003				190,017,432	17,985,121	0	1,328,057	209,330,610	0	0		0	209,330,610	100.0	0.0
2	6	08	008	E003				157,183,720	16,308,811	0	1,044,877	174,537,407	0	0		0	174,537,407	100.0	0.0
2	6	08	008	E003				157,183,720	16,308,811	0	1,044,877	174,537,407	0	0		0	174,537,407	100.0	0.0
2	6	08	008	E003				87.8	49.5	0		82.2	0	0		0	82.2	100.0	0.0
2	6	08	008	E003				82.7	90.7	0		83.4	0	0		0	83.4	100.0	0.0

AUTORIZÓ

M. JORGE ALBERTO VALENCIA SANDOVAL
DIRECTOR DE ADMINISTRACIÓN Y FINANZAS

REVISÓ

MTRA. PETRA SANCHEZ CERVANTES
SUBDIRECTORA DE RECURSOS HUMANOS Y FINANCIEROS

ELABORÓ

JOSUE DANIEL FERNANDEZ ALVAREZ
DEPARTAMENTO DE CONTABILIDAD Y PRESUPUESTO


INSTITUTO NACIONAL DE LAS PERSONAS ADULTAS MAYORES
EGRESOS DE FLUJO DE EFECTIVO DE ENTIDADES DE CONTROL PRESUPUESTARIO INDIRECTO
EJERCICIO FISCAL 2021
AVANCE AL 30 DE SEPTIEMBRE DE 2021
(PESOS)

CONCEPTOS	APROBADO	MODIFICADO	PAGADO
TOTAL DE RECURSOS	241,317,067	240,599,902	200,025,635
GASTO CORRIENTE			
SERVICIOS PERSONALES	240,899,928	240,182,763	199,460,745
DE OPERACIÓN	206,714,513	219,638,766	181,097,738
PENSIONES Y JUBILACIONES	33,781,686	18,745,315	16,847,505
SUBSIDIOS	-	-	-
OTRAS EROGACIONES	403,729	1,798,682	1,515,502
INVERSIÓN FÍSICA			
BIENES MUEBLES E INMUEBLES	-	-	-
OBRA PÚBLICA	-	-	-
SUBSIDIOS	-	-	-
OTRAS EROGACIONES	-	-	-
INVERSIÓN FINANCIERA			
COSTO FINANCIERO			
INTERESES, COMISIONES Y GASTOS DE LA DEUDA	-	-	-
INTERNOS	-	-	-
EXTERNOS	-	-	-
EGRESOS POR OPERACIONES AJENAS			
POR CUENTA DE TERCEROS	-	-	-
EROGACIONES RECUPERABLES	-	-	-
SUMA DE EGRESOS AL AÑO	240,899,928	240,182,763	199,460,745
ENTEROS A LA TESORERIA DE LA FEDERACIÓN			
ORDINARIOS	-	-	-
EXTRAORDINARIOS	-	-	-
DISPONIBILIDAD FINAL	417,139	417,139	564,890


ELABORÓ


JOSUE DANIEL HERNÁNDEZ ALVAREZ
DEPARTAMENTO DE CONTABILIDAD Y PRESUPUESTO

REVISÓ


MTRA. PETRA SALGADO CERVANTES
SUBDIRECTORA DE RECURSOS HUMANOS Y FINANCIEROS

AUTORIZÓ


LIC. JORGE ALBERTO VALENCA SANDOVAL
DIRECTOR DE ADMINISTRACIÓN Y FINANZAS

INSTITUTO NACIONAL DE LAS PERSONAS ADULTAS MAYORES
GASTO POR CATEGORÍA PROGRAMÁTICA
EJERCICIO FISCAL 2021
AVANCE AL 30 DE SEPTIEMBRE DE 2021
(PESOS)

ID	Tipo	Código	PROGRAMA PRESUPUESTARIO	DENOMINACIÓN	GASTO CORRIENTE					GASTO DE INVERSIÓN					TOTAL				
					Separación Personales	Gasto de Operación	Subsidios	Otros de Contribución	Suma	Inversión Física	Subsidios	Otros de Inversión	Suma	Total	Contribible	Estructura Percentual Inversión			
1	1	1	PROGRAMAS FEDERALES																
1	1	1	TOTAL APROBADO	206,714,513	33,781,686		403,729		240,899,928	0					0			240,899,928	0.0
1	1	1	TOTAL MODIFICADO	219,638,766	18,745,315		1,798,682		240,182,762	0					0			240,182,762	0.0
1	1	1	TOTAL DEVENGADO	181,097,738	16,847,505		1,515,502		199,460,745	0					0			199,460,745	0.0
1	1	1	TOTAL PAGADO	181,097,738	16,847,505		1,515,502		199,460,745	0					0			199,460,745	0.0
1	1	1	Porcentaje Pag/Aprob	87.6	48.9		84.3		82.8								82.8		
1	1	1	Porcentaje Pag/Modif	82.5	89.9		84.3		83.0								83.0		
1	2	1	Desempeño de las Funciones																
1	2	1	Aprobado	178,976,142	32,962,380		403,729		212,342,251	0					0		212,342,251	0.0	
1	2	1	Modificado	190,017,432	17,985,121		1,328,057		209,330,610	0					0		209,330,610	0.0	
1	2	1	Devengado	157,183,720	16,308,811		1,044,877		174,537,407	0					0		174,537,407	0.0	
1	2	1	Pagado	157,183,720	16,308,811		1,044,877		174,537,407	0					0		174,537,407	0.0	
1	2	1	Porcentaje Pag/Aprob	87.8	48.5		78.7		82.2								82.2		
1	2	1	Porcentaje Pag/Modif	82.7	90.7		78.7		83.4								83.4		
1	2	1	Prestación de Servicios Públicos																
1	2	1	Aprobado	178,976,142	32,962,380		403,729		212,342,251	0					0		212,342,251	0.0	
1	2	1	Modificado	190,017,432	17,985,121		1,328,057		209,330,610	0					0		209,330,610	0.0	
1	2	1	Devengado	157,183,720	16,308,811		1,044,877		174,537,407	0					0		174,537,407	0.0	
1	2	1	Pagado	157,183,720	16,308,811		1,044,877		174,537,407	0					0		174,537,407	0.0	
1	2	1	Porcentaje Pag/Aprob	87.8	48.5		78.7		82.2								82.2		
1	2	1	Porcentaje Pag/Modif	82.7	90.7		78.7		83.4								83.4		
1	2	1	Servicios a grupos con necesidades especiales																
1	2	1	Aprobado	178,976,142	32,962,380		403,729		212,342,251	0					0		212,342,251	0.0	
1	2	1	Modificado	190,017,432	17,985,121		1,328,057		209,330,610	0					0		209,330,610	0.0	
1	2	1	Devengado	157,183,720	16,308,811		1,044,877		174,537,407	0					0		174,537,407	0.0	
1	2	1	Pagado	157,183,720	16,308,811		1,044,877		174,537,407	0					0		174,537,407	0.0	
1	2	1	Porcentaje Pag/Aprob	87.8	48.5		78.7		82.2								82.2		
1	2	1	Porcentaje Pag/Modif	82.7	90.7		78.7		83.4								83.4		
1	2	1	Administrativos y de Apoyo																
1	2	1	Aprobado	25,320,827	408,658		0		25,729,485	0					0		25,729,485	0.0	
1	2	1	Modificado	27,203,790	312,851		0		27,516,441	0					0		27,516,441	0.0	
1	2	1	Devengado	23,914,018	312,851		0		24,226,670	0					0		24,226,670	0.0	
1	2	1	Pagado	23,914,018	312,851		0		24,226,670	0					0		24,226,670	0.0	
1	2	1	Porcentaje Pag/Aprob	94.4	76.5		94.2		94.2								94.2		
1	2	1	Porcentaje Pag/Modif	87.9	100.0		88.0		88.0								88.0		
1	3	M	Apoyo al proceso presupuestario y para mejorar la eficiencia																
1	3	M	Aprobado	20,807,280	87,530		0		20,894,810	0					0		20,894,810	0.0	
1	3	M	Modificado	22,690,243	118,665		0		22,808,908	0					0		22,808,908	0.0	
1	3	M	Devengado	21,576,273	118,665		0		21,694,938	0					0		21,694,938	0.0	
1	3	M	Pagado	21,576,273	118,665		0		21,694,938	0					0		21,694,938	0.0	
1	3	M	Porcentaje Pag/Aprob	103.7	135.6		103.8		103.8								103.8		
1	3	M	Porcentaje Pag/Modif	95.1	100.0		95.1		95.1								95.1		
1	3	M	Actividades de apoyo administrativo																
1	3	M	Aprobado	20,807,280	87,530		0		20,894,810	0					0		20,894,810	0.0	
1	3	M	Modificado	22,690,243	118,665		470,625		23,279,333	0					0		23,279,333	0.0	
1	3	M	Devengado	21,576,273	118,665		470,625		22,165,563	0					0		22,165,563	0.0	
1	3	M	Pagado	21,576,273	118,665		470,625		22,165,563	0					0		22,165,563	0.0	
1	3	M	Porcentaje Pag/Aprob	103.7	135.6		106.1		106.1								106.1		
1	3	M	Porcentaje Pag/Modif	95.1	100.0		95.2		95.2								95.2		
1	3	O	Apoyo a la función pública y al mejoramiento de la gestión																
1	3	O	Aprobado	4,513,547	321,128		0		4,834,675	0					0		4,834,675	0.0	
1	3	O	Modificado	4,513,547	193,986		0		4,707,533	0					0		4,707,533	0.0	
1	3	O	Devengado	2,337,745	193,986		0		2,531,731	0					0		2,531,731	0.0	
1	3	O	Pagado	2,337,745	193,986		0		2,531,731	0					0		2,531,731	0.0	
1	3	O	Porcentaje Pag/Aprob	51.8	60.4		52.4		52.4								52.4		
1	3	O	Porcentaje Pag/Modif	51.8	100.0		53.8		53.8								53.8		
1	3	O	Actividades de apoyo a la función pública y buen gobierno																
1	3	O	Aprobado	4,513,547	321,128		0		4,834,675	0					0		4,834,675	0.0	
1	3	O	Modificado	4,513,547	193,986		0		4,707,533	0					0		4,707,533	0.0	
1	3	O	Devengado	2,337,745	193,986		0		2,531,731	0					0		2,531,731	0.0	
1	3	O	Pagado	2,337,745	193,986		0		2,531,731	0					0		2,531,731	0.0	
1	3	O	Porcentaje Pag/Aprob	51.8	60.4		52.4		52.4								52.4		
1	3	O	Porcentaje Pag/Modif	51.8	100.0		53.8		53.8								53.8		
1	3	O	Apoyo a la función pública y al mejoramiento de la gestión																
1	3	O	Aprobado	4,513,547	321,128		0		4,834,675	0					0		4,834,675	0.0	
1	3	O	Modificado	4,513,547	193,986		0		4,707,533	0					0		4,707,533	0.0	
1	3	O	Devengado	2,337,745	193,986		0		2,531,731	0					0		2,531,731	0.0	
1	3	O	Pagado	2,337,745	193,986		0		2,531,731	0					0		2,531,731	0.0	
1	3	O	Porcentaje Pag/Aprob	51.8	60.4		52.4		52.4								52.4		
1	3	O	Porcentaje Pag/Modif	51.8	100.0		53.8		53.8								53.8		

