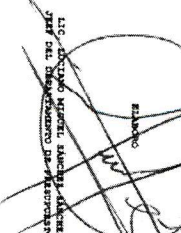


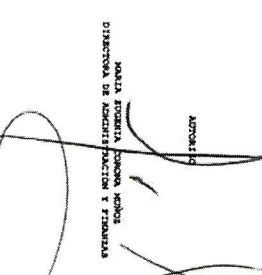
INSTITUTO NACIONAL DE LAS PERSONAS ADULTAS MAYORES  
ESTADO ANALITICO DE INGRESOS  
EJERCICIO FISCAL 2017  
AVANCE AL 30 DE SEPTIEMBRE DE 2017  
(PESOS)

ROBRO DE INGRESOS	INGRESO ESTIMADO	APLICACIONES Y REDUCCIONES	INGRESO MODIFICADO	INGRESO DESTRIBUIDO	INGRESO RECAUDADO	% DE AVANCE DE LA RECAUDACION	INGRESOS EXCEDENTES
	(1)	(2)	(3= 1 + 2)	(4)	(5)	(6= 5 / 3)	(7= 5 - 1)
1 IMPUESTOS	-	-	-	-	-	-	-
2 CUOTAS Y APORTACIONES DE SEGURIDAD SOCIAL	-	-	-	-	-	-	-
3 CONTRIBUCIONES DE MEDIDAS	-	-	-	-	-	-	-
4 DERECHOS	-	-	-	-	-	-	-
5 PRODUCTOS	-	-	-	-	-	-	-
6 CORRIENTE	-	-	-	-	-	-	-
CAPITAL	-	-	-	-	-	-	-
7 INGRESOS POR VENTAS DE BIENES Y SERVICIOS	4,631,776	-	4,631,776	2,592,568	2,521,568	54	2,131,208
8 PARTICIPACIONES Y APORTACIONES	373,423,483	3,715,485	369,707,998	241,613,208	241,613,208	65	138,094,790
9 TRANSFERENCIAS, ASIGNACIONES, SUBSIDIOS Y OTRAS AYUDAS	-	-	-	-	-	-	-
10 INGRESOS DERIVADOS DE FINANCIAMIENTOS	-	-	-	-	-	-	-
<b>TOTAL</b>	<b>378,057,259</b>	<b>3,715,485</b>	<b>374,341,774</b>	<b>244,115,776</b>	<b>244,115,775</b>	<b>65</b>	<b>133,941,484</b>

ESTADO ANALITICO DE INGRESOS POR FUENTE DE FINANCIAMIENTO	INGRESO ESTIMADO	APLICACIONES Y REDUCCIONES	INGRESO MODIFICADO	INGRESO DESTRIBUIDO	INGRESO RECAUDADO	% DE AVANCE DE LA RECAUDACION	INGRESOS EXCEDENTES
	(1)	(2)	(3= 1 + 2)	(4)	(5)	(6= 5 / 3)	(7= 5 - 1)
<b>TRIBUTARIOS</b>	-	-	-	-	-	-	-
IMPUESTOS SOBRE LOS INGRESOS	-	-	-	-	-	-	-
IMPUESTOS SOBRE EL PATRIMONIO	-	-	-	-	-	-	-
TRANSACCIONES	-	-	-	-	-	-	-
IMPUESTOS AL COMERCIO EXTERIOR	-	-	-	-	-	-	-
IMPUESTOS SOBRE NOMINAS Y ASIMILABLES	-	-	-	-	-	-	-
IMPUESTOS ECOLOGICOS	-	-	-	-	-	-	-
ACCESORIOS	-	-	-	-	-	-	-
OTROS IMPUESTOS	-	-	-	-	-	-	-
<b>SUBTOTAL TRIBUTARIOS</b>	-	-	-	-	-	-	-
<b>NO TRIBUTARIOS</b>	-	-	-	-	-	-	-
I DERECHOS	-	-	-	-	-	-	-
II PRODUCTOS	-	-	-	-	-	-	-
III APROVECHAMIENTOS	-	-	-	-	-	-	-
IV CONTINGENCIAS DE METODOS	-	-	-	-	-	-	-
<b>SUBTOTAL NO TRIBUTARIOS</b>	-	-	-	-	-	-	-
<b>TOTAL</b>	-	-	-	-	-	-	-

ESTADO  
  
LUGAR: SANTIAGO DE LOS CABALLEROS  
JEFE DEL DEPARTAMENTO DE ADMINISTRACION

REVISADO  
  
DIRECTOR GENERAL DE ADMINISTRACION Y CONTABILIDAD

APROBADO  
  
DIRECCION GENERAL DE ADMINISTRACION Y FINANZAS

INSTITUTO NACIONAL DE LAS PERSONAS ADULTAS MAYORES  
 INGRESOS DE FLUJO DE ENTIDADES DE CONTROL PRESUPUESTARIO INDIRECTO  
 EJERCICIO FISCAL 2017  
 AVANCE AL 30 DE SEPTIEMBRE DE 2017  
 (Pesos)

CONCEPTOS	ESTIMADO	MODIFICADO	RECAUDADO
TOTAL DE RECURSOS	271,610,054	260,546,687	244,115,775
DISPONIBILIDAD INICIAL	3,521,011	3,521,011	-
CORRIENTES Y DE CAPITAL	2,318,344	2,318,344	2,502,568
VENTA DE BIENES	-	-	-
INTERNAS	-	-	-
EXTERNAS	-	-	-
VENTA DE SERVICIOS	-	-	-
INTERNAS	-	-	-
EXTERNAS	-	-	-
INGRESOS DIVERSOS	2,318,344	2,318,344	2,502,568
INGRESOS DE FIDELICOMIOS PÚBLICOS	-	-	-
PRODUCTOS FINANCIEROS	-	-	-
OTROS	2,318,344	2,318,344	2,502,568
VENTA DE INVERSIONES	-	-	-
RECUPERACIÓN DE ACTIVOS FÍSICOS	-	-	-
RECUPERACIÓN DE ACTIVOS FINANCIEROS	-	-	-
INGRESOS POR OPERACIONES AJENAS	-	-	-
POR CUENTA DE TERCEROS	-	-	-
POR RECARGACIONES RECUPERABLES	-	-	-
SUBSIDIOS Y APOYOS FISCALES	269,291,710	258,228,343	241,613,208
SUBSIDIOS	-	-	-
CORRIENTES	-	-	-
DE CAPITAL	-	-	-
APOYOS FISCALES	269,291,710	258,228,343	241,613,208
CORRIENTES	269,291,710	258,228,343	241,613,208
SERVICIOS PERSONALES	269,291,710	258,228,343	241,613,208
OTROS	181,109,438	173,929,605	162,564,373
INVERSIÓN FÍSICA	88,182,272	84,298,738	79,048,835
INTERESES, COMISIONES Y GASTOS DE LA DEUDA	-	-	-
INVERSIÓN FINANCIERA	-	-	-
AMORTIZACIÓN DE PASIVOS	-	-	-
SUMA DE INGRESOS DEL AÑO	271,610,054	260,546,687	244,115,775
ENDERMAMIENTO (O DESERENDERMAMIENTO) NETO	-	-	-
INTERNO	-	-	-
EXTERNO	-	-	-


LIC. JUAN MIGUEL SANCHEZ SANCHEZ  
 JEFE DEL DEPARTAMENTO DE PRESUPUESTO

C. P. ESTELITA GÓMEZ ROSA  
 SUBDIRECTORA DE PRESUPUESTO  
 Y CONTABILIDAD


MARIA ROSA GARCIA GONZALEZ  
 DIRECTORA DE ADMINISTRACION Y FINANZAS

INSTITUTO NACIONAL DE LAS PERSONAS ADULTAS MAYORES  
 ESTADO ANALITICO DEL EJERCICIO DEL PRESUPUESTO DE EGRESOS POR CLASIFICACION ADMINISTRATIVA  
 EJERCICIO FISCAL 2017  
 AVANCE AL 30 DE SEPTIEMBRE DE 2017  
 (PESOS)

DEMOINSTRACION	ANUAL APROBADO	ANUAL MODIFICADO AUTORIZADO	DETERMINADO A SEPTIEMBRE	PAGADO A SEPTIEMBRE	PRESUPUESTO DISPONIBLE
TOTAL DEL GASTO	319,037,259	374,341,374	243,984,595	243,984,595	

  
 LIC. ARMANDO-RICARDO SANCHEZ SANCHEZ  
 JEFE DEL DEPARTAMENTO DE PRESUPUESTO

  
 C. E. PATRICIA JIMENEZ GOSA  
 SUBDIRECTORA DE PRESUPUESTO Y CONTABILIDAD

  
 DALIA ESCOBEDO GONZALEZ MENDEZ  
 DIRECTORA DE ADMINISTRACION Y FINANZAS

ESTADO ANALITICO DEL EJERCICIO DEL PRESUPUESTO DE EGRESOS EN CLASIFICACION ECONOMICA Y POR OBJETO DEL GASTO  
 EJERCICIO FISCAL 2017  
 AVANCE AL 30 DE SEPTIEMBRE DE 2017  
 (Pasos)

CLASIFICACION ECONOMICA Objeto del gasto	Denominacion	PRESUPUESTO						ANUAL DISPONIBLE (6)	VARIACION PERCENTUAL (7÷5)*100
		PLAZADO SEPTIEMBRE 2016 (1)	ANUAL APROBADO (2)	MODIFICADO AUTORIZADO (3)	SERVIDOS DEFERIDOS (4)	SEPTIEMBRE PAGADO (5)			
<b>TOTAL</b>		<b>242,225,295</b>	<b>378,057,239</b>	<b>374,341,374</b>	<b>243,984,595</b>	<b>243,984,595</b>	<b>130,356,779</b>	<b>101</b>	<b>1,759,340</b>
<b>Gasto Corriente</b>									
<b>Servicios Personales</b>									
1000 Servicios personales		242,225,295	378,057,239	374,341,374	243,984,595	243,984,595	130,356,779	101	1,759,340
1100 Remuneraciones al personal de carácter permanente		160,079,774	232,205,132	235,827,326	162,564,373	162,564,373	91,662,953	102	2,484,598
1200 Remuneraciones al personal de carácter transitorio		57,542,707	82,823,136	82,923,932	57,870,892	57,870,892	25,053,080	101	328,144
1300 Remuneraciones adicionales y especiales		22,164,139	31,396,168	31,396,168	20,517,668	20,517,668	10,878,500	93	-1,646,460
1400 Seguridad social		16,629,217	39,952,826	38,681,759	18,792,820	18,792,820	19,888,939	101	163,603
1500 Otras prestaciones sociales y económicas		16,172,542	25,842,934	27,011,753	15,719,245	15,719,245	11,292,538	97	-453,297
1600 Previsiones		45,571,149	72,190,068	73,813,684	49,653,788	49,653,788	24,149,696	109	4,092,639
<b>Gasto de Operación</b>									
2000 Materias y suministros		79,727,443	111,994,009	103,575,110	67,702,523	67,702,523	39,872,588	85	-12,024,920
2100 Materias de administración, emisión de documentos y atención oficiales		17,319,412	20,866,182	19,022,282	13,391,986	13,391,986	5,630,286	77	-3,927,426
2200 Alimentos y utensilios		2,328,429	2,116,985	2,462,894	2,387,145	2,387,145	79,749	94	-141,284
2300 Materias primas y materias de producción y comercialización		12,990,784	14,412,918	13,630,926	9,175,482	9,175,482	4,459,464	71	-3,815,302
2400 Materias y artículos de construcción y de reparación		10,000	5,276						-10,000
2500 Productos químicos, farmacéuticos y de laboratorio		347,151	666,781	423,709	367,254	367,254	56,435	106	20,104
2600 Combustibles, lubricantes y solventes		436,267	1,000,000	105,329	66,120	66,120	39,209	13	-370,148
2700 Vestuario, blancos, prendas de protección y artículos deportivos		642,429	2,047,959	1,464,447	830,446	830,446	634,021	129	187,997
2800 Herramientas, refacciones y accesorios menores		362,611	332,912	923,039	586,935	586,935	366,084	134	194,344
2900 Herramientas, refacciones y accesorios menores		1,761	263,251	11,939	8,624	8,624	3,315	490	6,663
3000 Servicios generales		62,408,030	91,127,827	84,592,828	54,310,537	54,310,537	30,242,291	87	-8,097,494
3100 Servicios básicos		12,464,141	19,922,456	14,546,627	7,201,625	7,201,625	7,349,002	58	-5,162,517
3200 Servicios de arrendamiento		23,423,083	35,760,762	32,130,740	22,456,679	22,456,679	9,674,062	96	-966,404
3300 Servicios profesionales, científicos, técnicos y otros servicios		12,706,763	13,102,340	16,753,237	12,793,980	12,793,980	3,959,237	101	87,217
3400 Servicios financieros, bancarios y comerciales		1,419,233	1,528,528	1,510,828	652,337	652,337	858,291	46	-87,217
3500 Servicios de instalación, reparación, mantenimiento y conservación		5,521,180	7,189,637	9,201,054	5,912,889	5,912,889	3,288,165	107	391,709
3600 Servicios de comunicación social y publicidad			2,000,000	2,000,000			2,000,000		
3700 Servicios de traslado y viáticos		1,649,460	2,865,941	2,865,924	2,248,428	2,248,428	617,396	136	598,968
3800 Servicios oficiales		2,104,700	3,529,153	2,590,827	51,465	51,465	2,499,362	2	-2,053,236
3900 Otros servicios generales		3,233,671	3,035,390	2,993,691	2,992,936	2,992,936	13,717,700	93	-226,535
3000 Servicios generales		2,418,038	13,989,118	16,938,937	10,373,088	10,373,088	3,221,238	567	11,289,661
3900 Otros servicios generales		2,418,038	2,111,204	10,373,088	3,344,612	3,344,612		429	7,985,049
4000 Transferencias, Asignaciones, Subsidios y Otras Ayudas		2,418,038	2,111,204	10,373,088	3,344,612	3,344,612		429	7,985,049
4101 Gastos relacionados con actividades culturales, deportivas y de recreación		13,754,509	11,746,934	6,565,890	3,344,612	3,344,612	3,221,238	24	-10,409,897
4101 Gastos relacionados con actividades culturales, deportivas y de recreación		13,754,509	11,746,934	6,565,890	3,344,612	3,344,612	3,221,238	24	-10,409,897

ELABORO  
  
 LIC. LUCIANO MIGUEL SÁNCHEZ SÁNCHEZ  
 JEFE DEL DEPARTAMENTO DE PRESUPUESTO

REVISO  
  
 C. PATRICIA JIMÉNEZ XOPRA  
 SUBDIRECCION DE PRESUPUESTO Y CONTABILIDAD

APROBADO  
  
 MARÍA VIRGINIA CORONA MUÑOZ  
 DIRECTORA DE ADMINISTRACION Y FINANZAS



INSTRUMENTO NACIONAL DE LAS PERSONAS NATURALES  
 ESTADO ANALITICO DEL EJERCICIO DEL PRESUPUESTO DE GASTOS EN CLASIFICACION FUNCIONAL-PROGRAMATICA  
 EJERCICIO FISCAL 2011  
 AVANCE AL 30 DE SEPTIEMBRE DE 2011  
 (Paises)

CATEGORIAS PROGRAMATICAS	DENOMINACION	GASTO CORRIENTE			GASTO DE INVERSION			TOTAL	ESTRUCTURA
		Servicios Personales	Gasto de Operacion	Subsidios	Otros de Capital	Suma	Inversion Fisica		
2 6 08 002 001	Porcentaje Pag/Appro	50.9	44.9			95.8		95.8	100.0
2 6 08 002 002	Porcentaje Pag/Appro								100.0
2 6 08 002 003	Porcentaje Pag/Appro								100.0
2 6 08 002 004	Porcentaje Pag/Appro								100.0
2 6 08 002 005	Porcentaje Pag/Appro								100.0
2 6 08 002 006	Porcentaje Pag/Appro								100.0
2 6 08 002 007	Porcentaje Pag/Appro								100.0
2 6 08 002 008	Porcentaje Pag/Appro								100.0
2 6 08 002 009	Porcentaje Pag/Appro								100.0
2 6 08 002 010	Porcentaje Pag/Appro								100.0
2 6 08 002 011	Porcentaje Pag/Appro								100.0
2 6 08 002 012	Porcentaje Pag/Appro								100.0
2 6 08 002 013	Porcentaje Pag/Appro								100.0
2 6 08 002 014	Porcentaje Pag/Appro								100.0
2 6 08 002 015	Porcentaje Pag/Appro								100.0
2 6 08 002 016	Porcentaje Pag/Appro								100.0
2 6 08 002 017	Porcentaje Pag/Appro								100.0
2 6 08 002 018	Porcentaje Pag/Appro								100.0
2 6 08 002 019	Porcentaje Pag/Appro								100.0
2 6 08 002 020	Porcentaje Pag/Appro								100.0
2 6 08 002 021	Porcentaje Pag/Appro								100.0
2 6 08 002 022	Porcentaje Pag/Appro								100.0
2 6 08 002 023	Porcentaje Pag/Appro								100.0
2 6 08 002 024	Porcentaje Pag/Appro								100.0
2 6 08 002 025	Porcentaje Pag/Appro								100.0
2 6 08 002 026	Porcentaje Pag/Appro								100.0
2 6 08 002 027	Porcentaje Pag/Appro								100.0
2 6 08 002 028	Porcentaje Pag/Appro								100.0
2 6 08 002 029	Porcentaje Pag/Appro								100.0
2 6 08 002 030	Porcentaje Pag/Appro								100.0
2 6 08 002 031	Porcentaje Pag/Appro								100.0
2 6 08 002 032	Porcentaje Pag/Appro								100.0
2 6 08 002 033	Porcentaje Pag/Appro								100.0
2 6 08 002 034	Porcentaje Pag/Appro								100.0
2 6 08 002 035	Porcentaje Pag/Appro								100.0
2 6 08 002 036	Porcentaje Pag/Appro								100.0
2 6 08 002 037	Porcentaje Pag/Appro								100.0
2 6 08 002 038	Porcentaje Pag/Appro								100.0
2 6 08 002 039	Porcentaje Pag/Appro								100.0
2 6 08 002 040	Porcentaje Pag/Appro								100.0
2 6 08 002 041	Porcentaje Pag/Appro								100.0
2 6 08 002 042	Porcentaje Pag/Appro								100.0
2 6 08 002 043	Porcentaje Pag/Appro								100.0
2 6 08 002 044	Porcentaje Pag/Appro								100.0
2 6 08 002 045	Porcentaje Pag/Appro								100.0
2 6 08 002 046	Porcentaje Pag/Appro								100.0
2 6 08 002 047	Porcentaje Pag/Appro								100.0
2 6 08 002 048	Porcentaje Pag/Appro								100.0
2 6 08 002 049	Porcentaje Pag/Appro								100.0
2 6 08 002 050	Porcentaje Pag/Appro								100.0
2 6 08 002 051	Porcentaje Pag/Appro								100.0
2 6 08 002 052	Porcentaje Pag/Appro								100.0
2 6 08 002 053	Porcentaje Pag/Appro								100.0
2 6 08 002 054	Porcentaje Pag/Appro								100.0
2 6 08 002 055	Porcentaje Pag/Appro								100.0
2 6 08 002 056	Porcentaje Pag/Appro								100.0
2 6 08 002 057	Porcentaje Pag/Appro								100.0
2 6 08 002 058	Porcentaje Pag/Appro								100.0
2 6 08 002 059	Porcentaje Pag/Appro								100.0
2 6 08 002 060	Porcentaje Pag/Appro								100.0
2 6 08 002 061	Porcentaje Pag/Appro								100.0
2 6 08 002 062	Porcentaje Pag/Appro								100.0
2 6 08 002 063	Porcentaje Pag/Appro								100.0
2 6 08 002 064	Porcentaje Pag/Appro								100.0
2 6 08 002 065	Porcentaje Pag/Appro								100.0
2 6 08 002 066	Porcentaje Pag/Appro								100.0
2 6 08 002 067	Porcentaje Pag/Appro								100.0
2 6 08 002 068	Porcentaje Pag/Appro								100.0
2 6 08 002 069	Porcentaje Pag/Appro								100.0
2 6 08 002 070	Porcentaje Pag/Appro								100.0
2 6 08 002 071	Porcentaje Pag/Appro								100.0
2 6 08 002 072	Porcentaje Pag/Appro								100.0
2 6 08 002 073	Porcentaje Pag/Appro								100.0
2 6 08 002 074	Porcentaje Pag/Appro								100.0
2 6 08 002 075	Porcentaje Pag/Appro								100.0
2 6 08 002 076	Porcentaje Pag/Appro								100.0
2 6 08 002 077	Porcentaje Pag/Appro								100.0
2 6 08 002 078	Porcentaje Pag/Appro								100.0
2 6 08 002 079	Porcentaje Pag/Appro								100.0
2 6 08 002 080	Porcentaje Pag/Appro								100.0
2 6 08 002 081	Porcentaje Pag/Appro								100.0
2 6 08 002 082	Porcentaje Pag/Appro								100.0
2 6 08 002 083	Porcentaje Pag/Appro								100.0
2 6 08 002 084	Porcentaje Pag/Appro								100.0
2 6 08 002 085	Porcentaje Pag/Appro								100.0
2 6 08 002 086	Porcentaje Pag/Appro								100.0
2 6 08 002 087	Porcentaje Pag/Appro								100.0
2 6 08 002 088	Porcentaje Pag/Appro								100.0
2 6 08 002 089	Porcentaje Pag/Appro								100.0
2 6 08 002 090	Porcentaje Pag/Appro								100.0
2 6 08 002 091	Porcentaje Pag/Appro								100.0
2 6 08 002 092	Porcentaje Pag/Appro								100.0
2 6 08 002 093	Porcentaje Pag/Appro								100.0
2 6 08 002 094	Porcentaje Pag/Appro								100.0
2 6 08 002 095	Porcentaje Pag/Appro								100.0
2 6 08 002 096	Porcentaje Pag/Appro								100.0
2 6 08 002 097	Porcentaje Pag/Appro								100.0
2 6 08 002 098	Porcentaje Pag/Appro								100.0
2 6 08 002 099	Porcentaje Pag/Appro								100.0
2 6 08 002 100	Porcentaje Pag/Appro								100.0


ELABORO  
 LICENCIADO EN CONTABILIDAD Y FINANZAS  
 JESUS ALVARADO DE MENDOZA

REVISO  
 M. ARIEL VIDAL ROSA  
 SUPERINTENDENTE DE PRESUPUESTO Y CONTABILIDAD

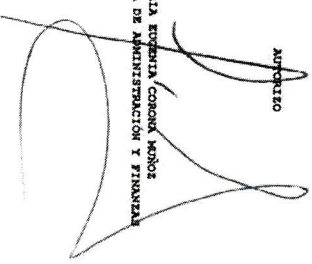
CONTROLADO  
 MARIA ELENA TORRES MONTE  
 DIRECTORA DE ADMINISTRACION Y FINANZAS

INSTITUTO NACIONAL DE LAS PERSONAS ADULTAS MAYORES  
EGRESOS DE FLUJO DE ENTIDADES DE CONTROL PRESUPUESTARIO INDIRECTO  
EJERCICIO FISCAL 2017  
AVANCE AL 30 DE SEPTIEMBRE DE 2017  
(Pesos)

CONCEPTOS	APROBADO	MODIFICADO	PAGADO
<b>TOTAL DE RECURSOS</b>	271,610,054	260,546,687	243,984,595
<b>GASTO CORRIENTE</b>	271,610,054	260,546,687	243,984,595
SERVICIOS PERSONALES DE OPERACIÓN	181,109,438	173,929,605	162,564,373
PENSIONES Y JUBILACIONES	77,053,702	71,682,550	67,702,523
SUBSIDIOS	-	-	-
OTRAS EROGACIONES	13,446,914	14,934,532	13,717,700
<b>INVERSIÓN FÍSICA</b>	-	-	-
BIENES MUEBLES E INMUEBLES	-	-	-
OBRA PÚBLICA	-	-	-
SUBSIDIOS	-	-	-
OTRAS EROGACIONES	-	-	-
<b>INVERSIÓN FINANCIERA</b>	-	-	-
<b>COSTO FINANCIERO</b>	-	-	-
INTERESES, COMISIONES Y GASTOS DE LA DEUDA	-	-	-
INTERNOS	-	-	-
EXTERNOS	-	-	-
<b>EGRESOS POR OPERACIONES AJENAS</b>	-	-	-
POR CUENTA DE TERCEROS	-	-	-
EROGACIONES RECUPERABLES	-	-	-
<b>SUMA DE EGRESOS AL AÑO</b>	271,610,054	260,546,687	243,984,595
ENTEROS A LA TESORERÍA DE LA FEDERACIÓN	-	-	-
ORDINARIOS	-	-	-
EXTRAORDINARIOS	-	-	-
<b>DISPONIBILIDAD FINAL</b>	3,521,011	3,521,011	-

LABOR  
  
LIC. JOSE ANTONIO SANCHEZ SANCHEZ  
JEFE DEL DEPARTAMENTO DE PRESUPUESTO

REVISO  
  
C. LETICIA JIMÉNEZ ROSCA  
SUBDIRECTORA DE PRESUPUESTO Y CONTABILIDAD

AUTORIZO  
  
MARIA ESTHERA CORRAL MUÑOZ  
DIRECTORA DE ADMINISTRACIÓN Y FINANZAS

INSTITUTO NACIONAL DE LAS PERSONAS ADULTAS MAYORES  
 GASTO POR CATEGORIA PROGRAMATICA  
 EJERCICIO FISCAL 2017  
 AVANCE AL 30 DE SEPTIEMBRE DE 2017  
 (Pesos)

PROGRAMA PRESUPUESTARIO DENOMINACION G A S T O C O R R I E N T E G A S T O D E I N V E R S I O N TOTAL

Tipo Grupo	Modalidad	Programa	Denominacion	Servicios	Gasto de	Subsidios	Otros de	Suma	Inversion	Subsidios	Otros de	Suma	Total	Estructura
				Personales	Operacion	Corrientes	Corrientes		Fisica	Investacion	Investacion			Presupuestal
1	1	1	PROGRAMAS TEMATICAS											
1	1	1	TOTAL APROBADO	181,109,438	77,053,702	13,446,914	271,610,024	271,610,024				271,610,024	271,610,024	100.0
1	1	1	TOTAL PERCIBIDO	179,929,609	71,682,550	14,324,532	266,546,697	266,546,697					266,546,697	100.0
1	1	1	TOTAL DEVENGADO	162,564,373	67,702,923	13,717,700	243,984,995	243,984,995					243,984,995	100.0
1	1	1	Porcentaje Pag/Approb	95.8	92.9	103.5	90.8	90.8				90.8	90.8	100.0
1	1	1	Porcentaje Pag/Modif	93.3	94.4	91.9	93.6	93.6				93.6	93.6	100.0
2	2	2	Asesoramiento de las fundaciones											
1	1	1	Aprobado	158,292,222	74,643,892	13,446,914	246,383,028	246,383,028				246,383,028	246,383,028	100.0
1	1	1	Modificado	152,187,651	69,401,407	14,115,989	235,705,047	235,705,047				235,705,047	235,705,047	100.0
1	1	1	Devengado	142,013,818	65,398,837	12,899,157	220,511,812	220,511,812				220,511,812	220,511,812	100.0
1	1	1	Pagado	142,013,818	65,398,837	12,899,157	220,511,812	220,511,812				220,511,812	220,511,812	100.0
1	1	1	Porcentaje Pag/Approb	89.7	87.9	94.5	89.5	89.5				89.5	89.5	100.0
1	1	1	Porcentaje Pag/Modif	93.3	94.4	91.4	93.6	93.6				93.6	93.6	100.0
2	2	2	Servicios a grupos con necesidades											
1	1	1	Aprobado	158,292,222	74,643,892	13,446,914	246,383,028	246,383,028				246,383,028	246,383,028	100.0
1	1	1	Modificado	152,187,651	69,401,407	14,115,989	235,705,047	235,705,047				235,705,047	235,705,047	100.0
1	1	1	Devengado	142,013,818	65,398,837	12,899,157	220,511,812	220,511,812				220,511,812	220,511,812	100.0
1	1	1	Pagado	142,013,818	65,398,837	12,899,157	220,511,812	220,511,812				220,511,812	220,511,812	100.0
1	1	1	Porcentaje Pag/Approb	89.7	87.9	94.5	89.5	89.5				89.5	89.5	100.0
1	1	1	Porcentaje Pag/Modif	93.3	94.4	91.4	93.6	93.6				93.6	93.6	100.0
2	2	2	Administrativos y de Apoyo											
1	1	1	Aprobado	22,817,216	2,403,810	91.4	93.6	93.6				93.6	93.6	100.0
1	1	1	Modificado	21,741,953	2,381,143	13,446,914	23,123,096	23,123,096				23,123,096	23,123,096	100.0
1	1	1	Devengado	20,550,554	2,103,586	14,115,989	22,654,210	22,654,210				22,654,210	22,654,210	100.0
1	1	1	Pagado	20,550,554	2,103,586	12,899,157	22,654,210	22,654,210				22,654,210	22,654,210	100.0
1	1	1	Porcentaje Pag/Approb	90.1	92.2	91.4	89.3	89.3				89.3	89.3	100.0
1	1	1	Porcentaje Pag/Modif	94.5	92.2	91.4	94.3	94.3				94.3	94.3	100.0
3	3	3	Apoyo al proceso presupuestario y a las instituciones											
1	1	1	Aprobado	18,824,133	546,491	13,446,914	19,060,624	19,060,624				19,060,624	19,060,624	100.0
1	1	1	Modificado	17,599,093	420,082	14,115,989	18,019,085	18,019,085				18,019,085	18,019,085	100.0
1	1	1	Devengado	16,835,794	354,882	14,115,989	17,190,186	17,190,186				17,190,186	17,190,186	100.0
1	1	1	Pagado	16,835,794	354,882	12,899,157	17,190,186	17,190,186				17,190,186	17,190,186	100.0
1	1	1	Porcentaje Pag/Approb	90.9	84.4	91.4	90.2	90.2				90.2	90.2	100.0
1	1	1	Porcentaje Pag/Modif	95.7	84.4	91.9	95.6	95.6				95.6	95.6	100.0
3	3	3	Asesoramiento de la gestion											
1	1	1	Aprobado	4,323,083	1,863,319	18,824,133	6,186,402	6,186,402				6,186,402	6,186,402	100.0
1	1	1	Modificado	4,142,950	1,442,521	18,824,133	6,004,011	6,004,011				6,004,011	6,004,011	100.0
1	1	1	Devengado	3,714,850	1,189,204	18,824,133	5,464,054	5,464,054				5,464,054	5,464,054	100.0
1	1	1	Pagado	3,714,850	1,189,204	13,717,700	5,464,054	5,464,054				5,464,054	5,464,054	100.0
1	1	1	Porcentaje Pag/Approb	86.3	63.9	91.9	88.6	88.6				88.6	88.6	100.0
1	1	1	Porcentaje Pag/Modif	89.7	64.0	91.0	91.0	91.0				91.0	91.0	100.0
3	3	3	Operaciones ajenas											
1	1	1	Aprobado	4,323,083	1,863,319	18,824,133	6,186,402	6,186,402				6,186,402	6,186,402	100.0
1	1	1	Modificado	4,142,950	1,442,521	18,824,133	6,004,011	6,004,011				6,004,011	6,004,011	100.0
1	1	1	Devengado	3,714,850	1,189,204	18,824,133	5,464,054	5,464,054				5,464,054	5,464,054	100.0
1	1	1	Pagado	3,714,850	1,189,204	13,717,700	5,464,054	5,464,054				5,464,054	5,464,054	100.0
1	1	1	Porcentaje Pag/Approb	86.3	63.9	91.9	88.6	88.6				88.6	88.6	100.0
1	1	1	Porcentaje Pag/Modif	89.7	64.0	91.0	91.0	91.0				91.0	91.0	100.0

Handwritten mark resembling a stylized '2' or '8'.

Handwritten mark resembling a stylized 'A' or 'B'.



INSTITUTO NACIONAL DE LAS PERSONAS AUTISTAS MAYORES  
 GASTO POR CATEGORÍA PROGRAMÁTICA  
 EJERCICIO FISCAL 2017  
 AVANCE AL 30 DE SEPTIEMBRE DE 2017  
 (PAGOS)

PROGRAMA PRESUPUESTARIO	GASTO CORRIENTE				GASTO DE INVERSIÓN			TOTAL	
	DENOMINACION	servicios personales	Gasto de Operación	Subsidios Corriente	Suma	Inversión Física	Subsidios Inversión		Suma
Tipo Grupo Modalidad Programa									ESTRUCTURA PERCENTUAL
1 3 K	Modificado								
1 3 K	Pagado								
1 3 K	Porcentaje Pag/Aprob								
1 3 K	Operaciones ajenas								
1 3 K	001								
1 3 K	Aprobado								
1 3 K	001								
1 3 K	Modificado								
1 3 K	Devenido								
1 3 K	001								
1 3 K	Porcentaje Pag/Aprob								
1 3 K	001								
1 3 K	Porcentaje Pag/Modif								
1 3 K	001								
<p style="text-align: center;">ELABORO</p> <p style="text-align: center;"><i>[Signature]</i>                  C. Fátima Trinidad Molina                  SUBDIRECCIÓN DE PRESUPUESTO Y COMPTABILIDAD</p>									
<p style="text-align: center;">TOTAL</p> <p style="text-align: center;"><i>[Signature]</i>                  ANTONIO                  MARIA ESTERITA CORONA MORA                  DIRECTORA DE ADMINISTRACIÓN Y FINANZAS</p>									

*[Signature]*  
 LIC. JOSEFINO GARCÍA SÁNCHEZ ÁLVAREZ  
 JEFE DEL DEPARTAMENTO DE PRESUPUESTO