

RUBRO DE INGRESOS	INGRESO ESTIMADO (1)	AMPLIACIONES Y REDUCCIONES (2)	INGRESO MODIFICADO (3=1+2)	INGRESO DEVENGADO (4)	INGRESO RECAUDADO (5)	% DE AVANCE DE LA RECAUDACIÓN (6=5/3)	INGRESOS EXCEDENTES (7=5-1)
1 IMPUESTOS	-	-	-	-	-	-	-
2 CUOTAS Y APORTACIONES DE SEGURIDAD SOCIAL	-	-	-	-	-	-	-
3 CONTRIBUCIONES DE MEJORAS	-	-	-	-	-	-	-
4 DERECHOS	-	-	-	-	-	-	-
5 PRODUCTOS	-	-	-	-	-	-	-
6 APROVECHAMIENTOS	-	-	-	-	-	-	-
7 INGRESOS POR VENTAS DE BIENES Y SERVICIOS	530,000	-	530,000	235,277	235,277	44	294,723
8 PARTICIPACIONES Y APORTACIONES	-	-	-	-	-	-	-
9 TRANSFERENCIAS, ASIGNACIONES, SUBSIDIOS Y OTRAS AYUDAS	163,273,160	-	140,326,516	139,523,421	139,523,421	99	23,749,739
10 INGRESOS DERIVADOS DE FINANCIAMIENTOS	-	-	-	-	-	-	-
TOTAL	163,803,160	-	140,856,516	139,758,698	139,758,698	99	24,044,462

ESTADO ANALÍTICO DE INGRESOS POR FUENTE DE FINANCIAMIENTO	INGRESO ESTIMADO (1)	AMPLIACIONES Y REDUCCIONES (2)	INGRESO MODIFICADO (3=1+2)	INGRESO DEVENGADO (4)	INGRESO RECAUDADO (5)	% DE AVANCE DE LA RECAUDACIÓN (6=5/3)	INGRESOS EXCEDENTES (7=5-1)
TRIBUTARIOS	-	-	-	-	-	-	-
IMPUESTOS SOBRE LOS INGRESOS	-	-	-	-	-	-	-
IMPUESTOS SOBRE EL PATRIMONIO	-	-	-	-	-	-	-
IMPUESTOS SOBRE LA PRODUCCIÓN, EL CONSUMO Y LAS TRANSACCIONES	-	-	-	-	-	-	-
IMPUESTOS AL COMERCIO EXTERIOR	-	-	-	-	-	-	-
IMPUESTOS SOBRE NÓMINAS Y ASIMILABLES	-	-	-	-	-	-	-
IMPUESTOS ECOLÓGICOS	-	-	-	-	-	-	-
ACCESORIOS	-	-	-	-	-	-	-
SUBTOTAL TRIBUTARIOS	-	-	-	-	-	-	-
NO TRIBUTARIOS	-	-	-	-	-	-	-
I DERECHOS	-	-	-	-	-	-	-
II PRODUCTOS	-	-	-	-	-	-	-
III APROVECHAMIENTOS	-	-	-	-	-	-	-
IV CONTRIBUCIONES DE MEJORAS	-	-	-	-	-	-	-
SUBTOTAL NO TRIBUTARIOS	-	-	-	-	-	-	-
TOTAL	-	-	-	-	-	-	-

ELABORÓ
JOSUE DAVIEL HERNÁNDEZ ALVAREZ
JEFE DE DEPARTAMENTO DE CONTABILIDAD Y PRESUPUESTO

REVISÓ
MTRA. PETRA SALGADO CERVANTES
SUBDIRECTORA DE RECURSOS HUMANOS Y FINANCIEROS

AUTORIZÓ
LIC. JORGE ALBERTO VALENZUELA SANDOVAL
DIRECTOR DE ADMINISTRACIÓN Y FINANZAS



BIENESTAR
SECRETARÍA DE BIENESTAR

INSTITUTO NACIONAL DE LAS PERSONAS ADULTAS MAYORES
INGRESOS DE FLUJO DE EFECTIVO DE ENTIDADES DE CONTROL PRESUPUESTARIO INDIRECTO
EJERCICIO FISCAL 2022
AVANCE AL 30 DE JUNIO DE 2022
(PESOS)



INAPAM
INSTITUTO NACIONAL DE LAS
PERSONAS ADULTAS MAYORES

CONCEPTOS	ESTIMADO	MODIFICADO	RECAUDADO
TOTAL DE RECURSOS	164,376,572	141,429,928	140,332,110
DISPONIBILIDAD INICIAL			
CORRIENTES Y DE CAPITAL	573,412	573,412	573,412
VENTA DE BIENES	530,000	530,000	235,277
INTERNAS	-	-	-
EXTERNAS	-	-	-
VENTA DE SERVICIOS	-	-	-
INTERNAS	-	-	-
EXTERNAS	-	-	-
INGRESOS DIVERSOS	530,000	530,000	235,277
INGRESOS DE FIDEICOMISOS PÚBLICOS	-	-	-
PRODUCTOS FINANCIEROS	-	-	-
OTROS	530,000	530,000	235,277
VENTA DE INVERSIONES	-	-	-
RECUPERACIÓN DE ACTIVOS FÍSICOS	-	-	-
RECUPERACIÓN DE ACTIVOS FINANCIEROS	-	-	-
INGRESOS POR OPERACIONES AJENAS	-	-	-
POR CUENTA DE TERCEROS	-	-	-
POR EROGACIONES RECUPERABLES	-	-	-
SUBSIDIOS Y APOYOS FISCALES	163,273,160	140,326,516	139,523,421
SUBSIDIOS	-	-	-
CORRIENTES	-	-	-
DE CAPITAL	-	-	-
APOYOS FISCALES	163,273,160	140,326,516	139,523,421
CORRIENTES	163,273,160	140,326,516	139,523,421
SERVICIOS PERSONALES	142,483,966	125,041,843	124,238,748
OTROS	20,789,194	15,284,673	15,284,673
INVERSIÓN FÍSICA	-	-	-
INTERESES, COMISIONES Y GASTOS DE LA DEUDA	-	-	-
INVERSIÓN FINANCIERA	-	-	-
AMORTIZACIÓN DE PASIVOS	-	-	-
SUMA DE INGRESOS DEL AÑO	163,803,160	140,856,516	139,758,698
ENDEUDAMIENTO (O DESENDUDAMIENTO) NETO	-	-	-
INTERNO	-	-	-
EXTERNO	-	-	-

ELABORÓ

JOSUE DANIEL HERNÁNDEZ ALVAREZ
JEFE DE DEPARTAMENTO DE CONTABILIDAD Y PRESUPUESTO

REVISÓ

MTRA. PETRA SAIGADO CERVANTES
SUBDIRECTORA DE RECURSOS HUMANOS Y FINANCIEROS

AUTORIZÓ

LIC. JORGE ALBERTO VALENCIA SANDOVAL
DIRECTOR DE ADMINISTRACIÓN Y FINANZAS



BIENESTAR
SECRETARÍA DE BIENESTAR

ESTADO ANALÍTICO DEL EJERCICIO DEL PRESUPUESTO DE EGRESOS POR CLASIFICACIÓN ADMINISTRATIVA
EJERCICIO FISCAL 2022
AVANCE AL 30 DE JUNIO DE 2022
(PESOS)




DENOMINACIÓN	ANUAL APROBADO	ANUAL MODIFICADO AUTORIZADO	DEVENGADO A JUNIO	PAGADO A JUNIO	PRESUPUESTO DISPONIBLE
TOTAL DEL GASTO	345,708,400	345,708,400	139,523,421	139,523,421	206,184,979


ELABORÓ


JOSUE DANIEL HERNÁNDEZ ALVAREZ
JEFE DE DEPARTAMENTO DE CONTABILIDAD Y PRESUPUESTO

REVISÓ


MTRA. PETRA SALGADO CERVANTES
SUBDIRECTORA DE RECURSOS HUMANOS Y FINANCIEROS

AUTORIZÓ


LIC. JORGE ALBERTO VALENCIA SANDOVAL
DIRECTOR DE ADMINISTRACIÓN Y FINANZAS

CLASIFICACIÓN ECONÓMICA OBJETO DEL GASTO	DENOMINACIÓN	PRESUPUESTO 2022				VARIACIÓN		
		PAGADO JUNIO 2021 (1)	ANUAL APROBADO (2)	MODIFICADO AUTORIZADO (3)	JUNIO DEVENGADO (4)	JUNIO PAGADO (5)	ANUAL DISPONIBLE (6)	PERCENTUAL (7=5/4)
TOTAL		125,824,405	345,708,400	345,708,400	139,523,421	139,523,421	111	13,699,015
Gasto Corriente		125,824,405	345,708,400	345,708,400	139,523,421	139,523,421	111	13,699,015
Servicios Personales		117,144,550	298,924,424	298,924,424	124,238,748	124,238,748	106	7,094,198
1000 Servicios personales		117,144,550	298,924,424	298,924,424	124,238,748	124,238,748	106	7,094,198
1100 Remuneraciones al personal de carácter permanente		42,302,800	98,046,086	98,046,086	43,630,532	43,630,532	103	1,327,732
1200 Remuneraciones al personal de carácter transitorio		10,475,617	26,378,510	26,378,510	9,983,700	9,983,700	95	-491,918
1300 Remuneraciones adicionales y especiales		15,178,550	40,952,546	40,952,546	15,760,812	15,760,812	104	582,262
1400 Seguridad social		9,869,305	31,584,044	31,584,044	12,057,050	12,057,050	121	2,087,745
1500 Otras prestaciones sociales y económicas		39,218,277	101,963,238	101,963,238	42,806,655	42,806,655	109	3,588,378
1600 Previsiones		0	0	0	0	0	0	0
Gasto de Operación		8,610,236	45,856,354	45,856,354	14,814,048	14,814,048	172	6,203,811
2000 Materiales y suministros		1,277,184	12,815,017	12,815,017	2,427,217	2,427,217	198	1,200,032
2100 Materiales de administración, emisión de documentos y artículos oficiales		95,902	1,082,012	1,082,012	141,894	141,894	148	45,991
2200 Alimentos y utensilios		1,026,952	11,068,870	11,068,870	2,148,678	2,148,678	209	1,121,726
2300 Materias primas y materiales de producción y comercialización		0	0	0	0	0	0	0
2400 Materiales y artículos de construcción y de reparación		3,256	13,600	13,600	14,972	14,972	460	11,716
2500 Productos químicos, farmacéuticos y de laboratorio		59,475	488,296	488,296	32,671	32,671	55	-26,804
2600 Combustibles, lubricantes y aditivos		39,560	162,239	162,239	83,430	83,430	211	43,870
2700 Vestuario, blancos, prendas de protección y artículos deportivos		0	0	0	125	125	0	125
2800 Herramientas, refacciones y accesorios menores		2,039	15,796	15,796	5,447	5,447	10,349	3,408
3000 Servicios generales		7,383,052	33,041,337	33,041,337	12,386,831	12,386,831	168	5,003,779
3100 Servicios básicos		814,441	8,561,495	8,561,495	1,200,533	1,200,533	147	386,091
3200 Servicios de arrendamiento		2,173,214	16,163,311	16,163,311	2,069,417	2,069,417	95	-103,797
3300 Servicios profesionales, científicos, técnicos y otros servicios		698,871	729,556	729,556	3,513,441	3,513,441	508	2,813,570
3400 Servicios financieros, bancarios y comerciales		600,161	78,668	78,668	548,098	548,098	91	-52,063
3500 Servicios de instalación, reparación, mantenimiento y conservación		472,891	11,552	11,552	2,034,824	2,034,824	430	1,561,934
3600 Servicios de comunicación social y publicidad		0	92,162	92,162	0	0	0	0
3700 Servicios de traslado y viáticos		72,334	75,049	75,049	52,541	52,541	73	-19,793
3800 Servicios oficiales		0	180,000	180,000	0	0	0	0
3900 Otros servicios generales		2,551,141	7,149,544	7,149,544	2,967,977	2,967,977	116	416,836
Otros de Corriente		69,619	927,622	927,622	470,625	470,625	676	401,006
3000 Servicios generales		55,699	107,622	107,622	470,625	470,625	845	414,926
4000 Transferencias, Asignaciones, Subsidios y Otras Ayudas		13,920	820,000	820,000	0	0	0	-13,920
44101 Gastos relacionados con actividades culturales, deportivas y de ayuda extraordinaria		13,920	820,000	820,000	0	0	0	-13,920
Gasto de Inversión		0	0	0	0	0	0	0
5000 Bienes Muebles e Inmuebles		0	0	0	0	0	0	0
5100 Equipo de Administración		0	0	0	0	0	0	0

ELABORÓ
JOSUE DANIEL HERNÁNDEZ ALVAREZ
JEFE DE DEPARTAMENTO DE CONTABILIDAD Y PRESUPUESTO

REVISÓ
MARTA PETRA SALGADO CERVANTES
SUBDIRECTORA DE RECURSOS HUMANOS Y FINANCIEROS

AUTORIZÓ
LIC. JORGE ALBERTO VALENCIA SANDOVAL
DIRECTOR DE ADMINISTRACIÓN Y FINANZAS

CATEGORÍAS PROGRAMÁTICAS				DENOMINACIÓN				GASTO CORRIENTE					GASTO DE INVERSIÓN				TOTAL	
F	FN	SF	AI	PP	UR	Servicios Personales	Gasto de Operación	Subsidios	Otros de Corriente	Suma	Inversión Física	Subsidios	Otros de Inversión	Sumo	TOTAL	Corriente	Inversión	
						TOTAL APROBADO	142,483,966	20,851,572	467,622	163,803,160	0	0	0	0	163,803,160	100.0	0.0	
						TOTAL MODIFICADO	125,041,843	14,984,048	830,625	140,856,516	0	0	0	0	140,856,516	100.0	0.0	
						TOTAL PAGADO	124,238,748	14,814,048	470,625	139,523,421	0	0	0	0	139,523,421	100.0	0.0	
						Porcentaje Pag/Aprob	124,238,748	14,814,048	470,625	139,523,421	0	0	0	0	139,523,421	100.0	0.0	
						Porcentaje Pag/Modif	87.2	71.0	85.2	85.2	0	0	0	0	85.2	100.0	0.0	
						Gobierno	99.4	98.9	99.1	99.1	0	0	0	0	99.1	100.0	0.0	
2	2	2				Aprobado	1,440,000	363,038	0	1,803,038	0	0	0	0	1,803,038	100.0	0.0	
2	2	2				Modificado	0	0	0	0	0	0	0	0	0	0.0	0.0	
2	2	2				Devengado	0	0	0	0	0	0	0	0	0	0.0	0.0	
2	2	2				Pagado	0	0	0	0	0	0	0	0	0	0.0	0.0	
2	2	2				Porcentaje Pag/Aprob	0	0	0	0	0	0	0	0	0	0.0	0.0	
2	2	2				Porcentaje Pag/Modif	0	0	0	0	0	0	0	0	0	0.0	0.0	
2	2	2				Función Pública	0	0	0	0	0	0	0	0	0	0.0	0.0	
2	2	2				Aprobado	1,440,000	363,038	0	1,803,038	0	0	0	0	1,803,038	100.0	0.0	
2	2	2				Modificado	0	0	0	0	0	0	0	0	0	0.0	0.0	
2	2	2				Devengado	0	0	0	0	0	0	0	0	0	0.0	0.0	
2	2	2				Pagado	0	0	0	0	0	0	0	0	0	0.0	0.0	
2	2	2				Porcentaje Pag/Aprob	0	0	0	0	0	0	0	0	0	0.0	0.0	
2	2	2				Porcentaje Pag/Modif	0	0	0	0	0	0	0	0	0	0.0	0.0	
2	2	2				Función pública y buen gobierno	0	0	0	0	0	0	0	0	0	0.0	0.0	
2	2	2				Aprobado	1,440,000	363,038	0	1,803,038	0	0	0	0	1,803,038	100.0	0.0	
2	2	2				Modificado	0	0	0	0	0	0	0	0	0	0.0	0.0	
2	2	2				Devengado	0	0	0	0	0	0	0	0	0	0.0	0.0	
2	2	2				Pagado	0	0	0	0	0	0	0	0	0	0.0	0.0	
2	2	2				Porcentaje Pag/Aprob	0	0	0	0	0	0	0	0	0	0.0	0.0	
2	2	2				Porcentaje Pag/Modif	0	0	0	0	0	0	0	0	0	0.0	0.0	
2	2	2				Actividades de apoyo a la función pública y buen gobierno	0	0	0	0	0	0	0	0	0	0.0	0.0	
2	2	2				Aprobado	1,440,000	363,038	0	1,803,038	0	0	0	0	1,803,038	100.0	0.0	
2	2	2				Modificado	0	0	0	0	0	0	0	0	0	0.0	0.0	
2	2	2				Devengado	0	0	0	0	0	0	0	0	0	0.0	0.0	
2	2	2				Pagado	0	0	0	0	0	0	0	0	0	0.0	0.0	
2	2	2				Porcentaje Pag/Aprob	0	0	0	0	0	0	0	0	0	0.0	0.0	
2	2	2				Porcentaje Pag/Modif	0	0	0	0	0	0	0	0	0	0.0	0.0	
2	2	2				Actividades de apoyo a la función pública y buen gobierno	0	0	0	0	0	0	0	0	0	0.0	0.0	
2	2	2				Aprobado	1,440,000	363,038	0	1,803,038	0	0	0	0	1,803,038	100.0	0.0	
2	2	2				Modificado	0	0	0	0	0	0	0	0	0	0.0	0.0	
2	2	2				Devengado	0	0	0	0	0	0	0	0	0	0.0	0.0	
2	2	2				Pagado	0	0	0	0	0	0	0	0	0	0.0	0.0	
2	2	2				Porcentaje Pag/Aprob	0	0	0	0	0	0	0	0	0	0.0	0.0	
2	2	2				Porcentaje Pag/Modif	0	0	0	0	0	0	0	0	0	0.0	0.0	
2	2	2				Instituto Nacional de las Personas Adultas Mayores	0	0	0	0	0	0	0	0	0	0.0	0.0	
2	2	2				Aprobado	1,440,000	363,038	0	1,803,038	0	0	0	0	1,803,038	100.0	0.0	
2	2	2				Modificado	0	0	0	0	0	0	0	0	0	0.0	0.0	
2	2	2				Devengado	0	0	0	0	0	0	0	0	0	0.0	0.0	
2	2	2				Pagado	0	0	0	0	0	0	0	0	0	0.0	0.0	
2	2	2				Porcentaje Pag/Aprob	0	0	0	0	0	0	0	0	0	0.0	0.0	
2	2	2				Porcentaje Pag/Modif	0	0	0	0	0	0	0	0	0	0.0	0.0	
2	2	2				V3A	0	0	0	0	0	0	0	0	0	0.0	0.0	
2	2	2				V3A	0	0	0	0	0	0	0	0	0	0.0	0.0	
2	2	2				V3A	0	0	0	0	0	0	0	0	0	0.0	0.0	
2	2	2				V3A	0	0	0	0	0	0	0	0	0	0.0	0.0	
2	2	2				V3A	0	0	0	0	0	0	0	0	0	0.0	0.0	
2	2	2				V3A	0	0	0	0	0	0	0	0	0	0.0	0.0	
2	2	2				V3A	0	0	0	0	0	0	0	0	0	0.0	0.0	
2	2	2				V3A	0	0	0	0	0	0	0	0	0	0.0	0.0	
1	1	1				Gobierno	2,993,866	219,692	0	3,213,558	0	0	0	0	3,213,558	100.0	0.0	
1	1	1				Aprobado	2,993,866	219,692	0	3,213,558	0	0	0	0	3,213,558	100.0	0.0	
1	1	1				Modificado	0	0	0	0	0	0	0	0	0	0.0	0.0	
1	1	1				Devengado	0	0	0	0	0	0	0	0	0	0.0	0.0	
1	1	1				Pagado	1,939,619	196,699	0	2,136,318	0	0	0	0	2,136,318	100.0	0.0	
1	1	1				Porcentaje Pag/Aprob	1,939,619	196,699	0	2,136,318	0	0	0	0	2,136,318	100.0	0.0	
1	1	1				Porcentaje Pag/Modif	64.8	89.5	66.5	66.5	0	0	0	0	66.5	100.0	0.0	
1	1	1				Coordinación de la Política de Gobierno	94.2	100.0	94.7	94.7	0	0	0	0	94.7	100.0	0.0	
1	1	1				Aprobado	2,993,866	219,692	0	3,213,558	0	0	0	0	3,213,558	100.0	0.0	
1	1	1				Modificado	2,059,666	196,699	0	2,256,365	0	0	0	0	2,256,365	100.0	0.0	
1	1	1				Devengado	0	0	0	0	0	0	0	0	0	0.0	0.0	
1	1	1				Pagado	1,939,619	196,699	0	2,136,318	0	0	0	0	2,136,318	100.0	0.0	
1	1	1				Porcentaje Pag/Aprob	1,939,619	196,699	0	2,136,318	0	0	0	0	2,136,318	100.0	0.0	
1	1	1				Porcentaje Pag/Modif	64.8	89.5	66.5	66.5	0	0	0	0	66.5	100.0	0.0	
1	1	1				Coordinación de la Política de Gobierno	94.2	100.0	94.7	94.7	0	0	0	0	94.7	100.0	0.0	
1	1	1				Aprobado	2,993,866	219,692	0	3,213,558	0	0	0	0	3,213,558	100.0	0.0	
1	1	1				Modificado	2,059,666	196,699	0	2,256,365	0	0	0	0	2,256,365	100.0	0.0	
1	1	1				Devengado	0	0	0	0	0	0	0	0	0	0.0	0.0	
1	1	1				Pagado	1,939,619	196,699	0	2,136,318	0	0	0	0	2,136,318	100.0	0.0	

[Handwritten signature]

[Handwritten signature]

[Handwritten mark]

CATEGORÍAS PROGRAMÁTICAS				DENOMINACIÓN				GASTO CORRIENTE					GASTO DE INVERSIÓN					TOTAL		TOTAL	
F	FN	SF	AI	PP	UR	UR	UR	Servicios Personales	Gasto de Operación	Subsidios	Otros de Constituir	Suma	Inversión #Ejec	Subsidios	Otros de Inversión	Suma	TOTAL	Cometido	Inversión		
1	3							1,939,619	196,699			0	0	0	0	0	2,136,318	2,136,318	100.0	0.0	
1	3							64.8	89.5			66.5				66.5	2,136,318	2,136,318	100.0	0.0	
1	3							94.2	100.0			94.7				94.7	94.7	94.7	100.0	0.0	
1	3	04						2,993,866	219,692			0	0	0	0	0	3,213,558	3,213,558	100.0	0.0	
1	3	04						2,059,666	196,699			0	0	0	0	0	2,256,365	2,256,365	100.0	0.0	
1	3	04						1,939,619	196,699			0	0	0	0	0	2,136,318	2,136,318	100.0	0.0	
1	3	04						1,939,619	196,699			0	0	0	0	0	2,136,318	2,136,318	100.0	0.0	
1	3	04						64.8	89.5			66.5				66.5	2,136,318	2,136,318	100.0	0.0	
1	3	04						94.2	100.0			94.7				94.7	94.7	94.7	100.0	0.0	
1	3	04	001					2,993,866	219,692			0	0	0	0	0	3,213,558	3,213,558	100.0	0.0	
1	3	04	001					2,059,666	196,699			0	0	0	0	0	2,256,365	2,256,365	100.0	0.0	
1	3	04	001					1,939,619	196,699			0	0	0	0	0	2,136,318	2,136,318	100.0	0.0	
1	3	04	001					1,939,619	196,699			0	0	0	0	0	2,136,318	2,136,318	100.0	0.0	
1	3	04	001					64.8	89.5			66.5				66.5	2,136,318	2,136,318	100.0	0.0	
1	3	04	001					94.2	100.0			94.7				94.7	94.7	94.7	100.0	0.0	
1	3	04	001					2,993,866	219,692			0	0	0	0	0	3,213,558	3,213,558	100.0	0.0	
1	3	04	001					2,059,666	196,699			0	0	0	0	0	2,256,365	2,256,365	100.0	0.0	
1	3	04	001					1,939,619	196,699			0	0	0	0	0	2,136,318	2,136,318	100.0	0.0	
1	3	04	001					1,939,619	196,699			0	0	0	0	0	2,136,318	2,136,318	100.0	0.0	
1	3	04	001					64.8	89.5			66.5				66.5	2,136,318	2,136,318	100.0	0.0	
1	3	04	001					94.2	100.0			94.7				94.7	94.7	94.7	100.0	0.0	
1	3	04	001				V3A	2,993,866	219,692			0	0	0	0	0	3,213,558	3,213,558	100.0	0.0	
1	3	04	001				V3A	2,059,666	196,699			0	0	0	0	0	2,256,365	2,256,365	100.0	0.0	
1	3	04	001				V3A	1,939,619	196,699			0	0	0	0	0	2,136,318	2,136,318	100.0	0.0	
1	3	04	001				V3A	1,939,619	196,699			0	0	0	0	0	2,136,318	2,136,318	100.0	0.0	
1	3	04	001				V3A	64.8	89.5			66.5				66.5	2,136,318	2,136,318	100.0	0.0	
1	3	04	001				V3A	94.2	100.0			94.7				94.7	94.7	94.7	100.0	0.0	
2	6							138,050,100	20,268,842			467,622	0	0	0	0	158,786,564	158,786,564	100.0	0.0	
2	6							122,982,177	14,787,349			830,625	0	0	0	0	138,600,151	138,600,151	100.0	0.0	
2	6							122,299,129	14,617,349			470,625	0	0	0	0	137,387,103	137,387,103	100.0	0.0	
2	6							122,299,129	14,617,349			470,625	0	0	0	0	137,387,103	137,387,103	100.0	0.0	
2	6							88.6	72.1			86.5				86.5	86.5	86.5	100.0	0.0	
2	6							99.4	98.9			99.1				99.1	99.1	99.1	100.0	0.0	
2	6							138,050,100	20,268,842			467,622	0	0	0	0	158,786,564	158,786,564	100.0	0.0	
2	6							122,982,177	14,787,349			830,625	0	0	0	0	138,600,151	138,600,151	100.0	0.0	
2	6							122,299,129	14,617,349			470,625	0	0	0	0	137,387,103	137,387,103	100.0	0.0	
2	6							122,299,129	14,617,349			470,625	0	0	0	0	137,387,103	137,387,103	100.0	0.0	
2	6							88.6	72.1			86.5				86.5	86.5	86.5	100.0	0.0	
2	6							99.4	98.9			99.1				99.1	99.1	99.1	100.0	0.0	
2	6	08						138,050,100	20,268,842			467,622	0	0	0	0	158,786,564	158,786,564	100.0	0.0	
2	6	08						122,982,177	14,787,349			830,625	0	0	0	0	138,600,151	138,600,151	100.0	0.0	
2	6	08						122,299,129	14,617,349			470,625	0	0	0	0	137,387,103	137,387,103	100.0	0.0	
2	6	08						122,299,129	14,617,349			470,625	0	0	0	0	137,387,103	137,387,103	100.0	0.0	
2	6	08						88.6	72.1			86.5				86.5	86.5	86.5	100.0	0.0	
2	6	08						99.4	98.9			99.1				99.1	99.1	99.1	100.0	0.0	
2	6	08	002					138,050,100	20,268,842			467,622	0	0	0	0	158,786,564	158,786,564	100.0	0.0	
2	6	08	002					122,982,177	14,787,349			830,625	0	0	0	0	138,600,151	138,600,151	100.0	0.0	
2	6	08	002					122,299,129	14,617,349			470,625	0	0	0	0	137,387,103	137,387,103	100.0	0.0	
2	6	08	002					122,299,129	14,617,349			470,625	0	0	0	0	137,387,103	137,387,103	100.0	0.0	
2	6	08	002					88.6	72.1			86.5				86.5	86.5	86.5	100.0	0.0	
2	6	08	002					99.4	98.9			99.1				99.1	99.1	99.1	100.0	0.0	
2	6	08	002					14,132,200	37,148			0	0	0	0	0	14,169,348	14,169,348	100.0	0.0	
2	6	08	002					14,828,634	321,091			470,625	0	0	0	0	15,620,351	15,620,351	100.0	0.0	
2	6	08	002					14,252,865	321,091			470,625	0	0	0	0	15,044,581	15,044,581	100.0	0.0	
2	6	08	002					14,252,865	321,091			470,625	0	0	0	0	15,044,581	15,044,581	100.0	0.0	
2	6	08	002					100.9	864.4			106.2				106.2	106.2	106.2	100.0	0.0	
2	6	08	002				M001	96.1	100.0			96.3				96.3	96.3	96.3	100.0	0.0	
2	6	08	002					14,132,200	37,148			0	0	0	0	0	14,169,348	14,169,348	100.0	0.0	
2	6	08	002					14,828,634	321,091			470,625	0	0	0	0	15,620,351	15,620,351	100.0	0.0	
2	6	08	002					14,252,865	321,091			470,625	0	0	0	0	15,044,581	15,044,581	100.0	0.0	
2	6	08	002					100.9	864.4			106.2				106.2	106.2	106.2	100.0	0.0	
2	6	08	002					96.1	100.0			96.3				96.3	96.3	96.3	100.0	0.0	
2	6	08	002					14,132,200	37,148			0	0	0	0	0	14,169,348	14,169,348	100.0	0.0	
2	6	08	002					14,828,634	321,091			470,625	0	0	0	0	15,620,351	15,620,351	100.0	0.0	

Handwritten signature and initials.

CATEGORÍAS PROGRAMÁTICAS				DE NOMINACIÓN										GASTO CORRIENTE					GASTO DE INVERSIÓN					TOTAL	
F	FN	SE	AI	PP	UR	Presupuesto	Compras	Operación	Subsidios	Otros de Corriente	Suma	Inversión Física	Subsidios	Otros de Inversión	Suma	Corriente	Inversión	Corriente	Inversión	Suma	Corriente	Inversión			
2	6	08	002	M001		Devengado	14,352,865	321,091		470,625	15,044,581	0			15,044,581	100.0	0.0	100.0	0.0	15,044,581	100.0	0.0			
2	6	08	002	M001		Pagado	14,352,865	321,091		470,625	15,044,581	0			15,044,581	100.0	0.0	100.0	0.0	15,044,581	100.0	0.0			
2	6	08	002	M001		Porcentaje Pag/Modif	100.9	864.4		106.2	106.2	0			106.2	106.2	0.0	0.0	106.2	106.2	0.0	0.0			
2	6	08	002	M001	V3A	Instituto Nacional de las Personas Adultas Mayores	96.1	100.0		96.3	96.3	0			96.3	96.3	0.0	0.0	96.3	96.3	0.0	0.0			
2	6	08	002	M001	V3A	Aprobado	14,132,200	37,148		0	14,169,348	0			14,169,348	100.0	0.0	100.0	0.0	14,169,348	100.0	0.0			
2	6	08	002	M001	V3A	Modificado	14,828,634	321,091		470,625	15,620,351	0			15,620,351	100.0	0.0	100.0	0.0	15,620,351	100.0	0.0			
2	6	08	002	M001	V3A	Devengado	14,352,865	321,091		470,625	15,044,581	0			15,044,581	100.0	0.0	100.0	0.0	15,044,581	100.0	0.0			
2	6	08	002	M001	V3A	Pagado	14,352,865	321,091		470,625	15,044,581	0			15,044,581	100.0	0.0	100.0	0.0	15,044,581	100.0	0.0			
2	6	08	002	M001	V3A	Porcentaje Pag/Modif	100.9	864.4		106.2	106.2	0			106.2	106.2	0.0	0.0	106.2	106.2	0.0	0.0			
2	6	08	002	M001	V3A	Operaciones ajenas	96.1	100.0		96.3	96.3	0			96.3	96.3	0.0	0.0	96.3	96.3	0.0	0.0			
2	6	08	002	M001	V3A	Aprobado																			
2	6	08	002	M001	V3A	Modificado																			
2	6	08	002	M001	V3A	Devengado																			
2	6	08	002	M001	V3A	Pagado																			
2	6	08	002	M001	V3A	Porcentaje Pag/Modif																			
2	6	08	002	M001	V3A	Operaciones ajenas																			
2	6	08	002	M001	V3A	Aprobado																			
2	6	08	002	M001	V3A	Modificado																			
2	6	08	002	M001	V3A	Devengado																			
2	6	08	002	M001	V3A	Pagado																			
2	6	08	002	M001	V3A	Porcentaje Pag/Modif																			
2	6	08	008	E003		Apoyo al ingreso, a la salud y a la educación de las familias en pobreza	123,917,900	20,231,694		467,622	144,617,216	0			144,617,216	100.0	0.0	100.0	0.0	144,617,216	100.0	0.0			
2	6	08	008	E003		Aprobado	108,153,543	14,466,258		360,000	122,979,800	0			122,979,800	100.0	0.0	100.0	0.0	122,979,800	100.0	0.0			
2	6	08	008	E003		Modificado	108,153,543	14,466,258		360,000	122,979,800	0			122,979,800	100.0	0.0	100.0	0.0	122,979,800	100.0	0.0			
2	6	08	008	E003		Devengado	108,046,264	14,296,258		0	122,342,522	0			122,342,522	100.0	0.0	100.0	0.0	122,342,522	100.0	0.0			
2	6	08	008	E003		Pagado	108,046,264	14,296,258		0	122,342,522	0			122,342,522	100.0	0.0	100.0	0.0	122,342,522	100.0	0.0			
2	6	08	008	E003		Porcentaje Pag/Modif	87.2	71		0	84.6	0			84.6	84.6	0.0	0.0	84.6	84.6	0.0	0.0			
2	6	08	008	E003		Operaciones ajenas	99.9	99		0	99.5	0			99.5	99.5	0.0	0.0	99.5	99.5	0.0	0.0			
2	6	08	008	E003		Aprobado	123,917,900	20,231,694		467,622	144,617,216	0			144,617,216	100.0	0.0	100.0	0.0	144,617,216	100.0	0.0			
2	6	08	008	E003		Modificado	108,153,543	14,466,258		360,000	122,979,800	0			122,979,800	100.0	0.0	100.0	0.0	122,979,800	100.0	0.0			
2	6	08	008	E003		Devengado	108,046,264	14,296,258		0	122,342,522	0			122,342,522	100.0	0.0	100.0	0.0	122,342,522	100.0	0.0			
2	6	08	008	E003		Pagado	108,046,264	14,296,258		0	122,342,522	0			122,342,522	100.0	0.0	100.0	0.0	122,342,522	100.0	0.0			
2	6	08	008	E003		Porcentaje Pag/Modif	87.2	71		0	84.6	0			84.6	84.6	0.0	0.0	84.6	84.6	0.0	0.0			
2	6	08	008	E003		Operaciones ajenas	99.9	99		0	99.5	0			99.5	99.5	0.0	0.0	99.5	99.5	0.0	0.0			
2	6	08	008	E003	V3A	Instituto Nacional de las Personas Adultas Mayores	123,917,900	20,231,694		467,622	144,617,216	0			144,617,216	100.0	0.0	100.0	0.0	144,617,216	100.0	0.0			
2	6	08	008	E003	V3A	Aprobado	108,153,543	14,466,258		360,000	122,979,800	0			122,979,800	100.0	0.0	100.0	0.0	122,979,800	100.0	0.0			
2	6	08	008	E003	V3A	Modificado	108,153,543	14,466,258		360,000	122,979,800	0			122,979,800	100.0	0.0	100.0	0.0	122,979,800	100.0	0.0			
2	6	08	008	E003	V3A	Devengado	108,046,264	14,296,258		0	122,342,522	0			122,342,522	100.0	0.0	100.0	0.0	122,342,522	100.0	0.0			
2	6	08	008	E003	V3A	Pagado	108,046,264	14,296,258		0	122,342,522	0			122,342,522	100.0	0.0	100.0	0.0	122,342,522	100.0	0.0			
2	6	08	008	E003	V3A	Porcentaje Pag/Modif	87.2	70.7		0	84.6	0			84.6	84.6	0.0	0.0	84.6	84.6	0.0	0.0			
2	6	08	008	E003	V3A	Operaciones ajenas	99.9	98.8		0	98.5	0			98.5	98.5	0.0	0.0	98.5	98.5	0.0	0.0			

ELABORÓ

JOSÉ DANIEL HERNÁNDEZ JUÁREZ
JEFE DE DEPARTAMENTO DE ECONOMÍA TABULARIO Y PRESUPUESTO

REVISÓ

MTRA. PETRA BAIGADA CERVANTES
SUBDIRECTORA DE RECURSOS HUMANOS Y FINANCIEROS

AUTORIZÓ

LIC. JORGE ALBERTO VALENZUELA SANDOVAL
DIRECTOR DE ADMINISTRACIÓN Y FINANZAS



BIENESTAR
SECRETARÍA DE BIENESTAR

INSTITUTO NACIONAL DE LAS PERSONAS ADULTAS MAYORES
EGRESOS DE FLUJO DE EFECTIVO DE ENTIDADES DE CONTROL PRESUPUESTARIO INDIRECTO
EJERCICIO FISCAL 2022
AVANCE AL 30 DE JUNIO DE 2022
(PESOS)




INAPAM
INSTITUTO NACIONAL DE LAS
PERSONAS ADULTAS MAYORES

CONCEPTOS	APROBADO	MODIFICADO	PAGADO
TOTAL DE RECURSOS	164,376,572	141,429,928	140,332,110
GASTO CORRIENTE			
SERVICIOS PERSONALES	163,803,160	140,856,516	139,523,421
DE OPERACIÓN	142,483,966	125,041,843	124,238,748
PENSIONES Y JUBILACIONES	20,851,572	14,984,048	14,814,048
SUBSIDIOS	-	-	-
OTRAS EROGACIONES	467,622	830,625	470,625
INVERSIÓN FÍSICA			
BIENES MUEBLES E INMUEBLES	-	-	-
OBRA PÚBLICA	-	-	-
SUBSIDIOS	-	-	-
OTRAS EROGACIONES	-	-	-
INVERSIÓN FINANCIERA			
COSTO FINANCIERO			
INTERESES, COMISIONES Y GASTOS DE LA DEUDA	-	-	-
INTERNOS	-	-	-
EXTERNOS	-	-	-
EGRESOS POR OPERACIONES AJENAS			
POR CUENTA DE TERCEROS	-	-	-
EROGACIONES RECUPERABLES	-	-	-
SUMA DE EGRESOS AL AÑO	163,803,160	140,856,516	139,523,421
ENTEROS A LA TESORERÍA DE LA FEDERACIÓN			
ORDINARIOS	-	-	-
EXTRAORDINARIOS	-	-	-
DISPONIBILIDAD FINAL	573,412	573,412	808,689

ELABORÓ


JOSUE DANIEL HERNÁNDEZ ALVAREZ
JEFE DE DEPARTAMENTO DE CONTABILIDAD Y PRESUPUESTO

REVISÓ


MTRA. PETRA SALGADO CERVANTES
SUBDIRECTORA DE RECURSOS HUMANOS Y FINANCIEROS

AUTORIZÓ


LIC. JORGE ALBERTO VALENCIA SANDOVAL
DIRECTOR DE ADMINISTRACIÓN Y FINANZAS

PROGRAMA PRESUPUESTARIO	DENOMINACIÓN	GASTO CORRIENTE						GASTO DE INVERSIÓN				TOTAL				
		Tip. Gto. p. adm.	Mod. p. adm.	Prog. p. adm.	Servicios Personales	Gasto de Operación	Subsidios	Otros de Corriente	Suma	Inversión Física	Subsidios	Otros de Inversión	Suma	Total	Corriente	Inversión
2 6 P	Aprobado				1,440,000	363,038			1,803,038	0			0	1,803,038	100.0	0.0
2 6 P	Modificado				0	0			0	0			0	0	0.0	0.0
2 6 P	Devengado				0	0			0	0			0	0	0.0	0.0
2 6 P	Pagado				0	0			0	0			0	0	0.0	0.0
2 6 P	Porcentaje Pag/Aprob				.0	.0			.0	.0			.0	.0	0.0	0.0
2 6 P	Porcentaje Pag/Modif				.0	.0			.0	.0			.0	.0	0.0	0.0
2 6 P	Actividades de apoyo a la función pública y buen gobierno															
2 6 P	Aprobado				1,440,000	363,038			1,803,038	0			0	1,803,038	100.0	0.0
2 6 P	Modificado				0	0			0	0			0	0	0.0	0.0
2 6 P	Devengado				0	0			0	0			0	0	0.0	0.0
2 6 P	Pagado				0	0			0	0			0	0	0.0	0.0
2 6 P	Porcentaje Pag/Aprob				.0	.0			.0	.0			.0	.0	0.0	0.0
2 6 P	Porcentaje Pag/Modif				.0	.0			.0	.0			.0	.0	0.0	0.0
1 3 W	Operaciones ajenas															
1 3 W	Aprobado				0	0			0	0			0	0	0.0	0.0
1 3 W	Modificado				0	0			0	0			0	0	0.0	0.0
1 3 W	Devengado				0	0			0	0			0	0	0.0	0.0
1 3 W	Pagado				0	0			0	0			0	0	0.0	0.0
1 3 W	Porcentaje Pag/Aprob															
1 3 W	Porcentaje Pag/Modif															
1 3 W	Operaciones ajenas															
1 3 W	Aprobado				0	0			0	0			0	0	0.0	0.0
1 3 W	Modificado				0	0			0	0			0	0	0.0	0.0
1 3 W	Devengado				0	0			0	0			0	0	0.0	0.0
1 3 W	Pagado				0	0			0	0			0	0	0.0	0.0
1 3 W	Porcentaje Pag/Aprob															
1 3 W	Porcentaje Pag/Modif															

ELABORÓ

JOSUE DANIEL HERNÁNDEZ ALVAREZ
JEFE DE DEPARTAMENTO DE PRESUPUESTO Y CONTABILIDAD

REVISÓ

MYRA PERAZA SALGADO CERVANTES
SUBDIRECTORA DE RECURSOS HUMANOS Y FINANCIEROS

AUTORIZÓ

JORGE ALBERTO VALENCIA SANGUINAL
DIRECTOR DE ADMINISTRACIÓN FINANZAS