

INSTITUTO NACIONAL DE LAS PERSONAS ADULTAS MAYORES  
ESTADO ANALITICO DE INGRESOS  
EJERCICIO FISCAL 2021  
AVANCE AL 30 DE JUNIO DE 2021  
(PESOS)

DESCRIPCIÓN	IMPORTE	IMPORTE	IMPORTE	IMPORTE	IMPORTE	IMPORTE	% DE AVANCE	IMPORTE
1 IMPUESTOS	-	-	-	-	-	-	-	-
2 CUOTIAS Y APORTACIONES DE SEGURIDAD SOCIAL	-	-	-	-	-	-	-	-
3 CONTRIBUCIONES DE MEJORAS	-	-	-	-	-	-	-	-
4 DERECHOS	-	-	-	-	-	-	-	-
5 PRODUCTOS	-	-	-	-	-	-	-	-
CORRIENTE	-	-	-	-	-	-	-	-
CAPITAL	-	-	-	-	-	-	-	-
6 APROVECHAMIENTOS	-	-	-	-	-	-	-	-
CORRIENTE	-	-	-	-	-	-	-	-
CAPITAL	-	-	-	-	-	-	-	-
7 INGRESOS POR VENTAS DE BIENES Y SERVICIOS	-	-	-	-	-	-	-	-
8 PARTICIPACIONES Y APORTACIONES	3,000,000	-	3,000,000	-	105,222	-	4	2,894,778
9 TRANSFERENCIAS, ASIGNACIONES, SUBSIDIOS Y OTRAS AYUDAS	-	-	-	-	-	-	-	-
10 INGRESOS DERIVADOS DE FINANCIAMIENTOS	332,984,655	-	332,984,655	-	126,279,738	-	38	206,704,917
TOTAL	335,984,655	-	335,984,655	-	126,384,960	-	38	209,599,695
<b>TRIBUTARIOS</b> IMPUESTOS SOBRE LOS INGRESOS IMPUESTOS SOBRE EL PATRIMONIO IMPUESTOS SOBRE LA PRODUCCIÓN, EL CONSUMO Y LAS TRANSACCIONES IMPUESTOS AL COMERCIO EXTERIOR IMPUESTOS SOBRE NÓMINAS Y ASIMILABLES IMPUESTOS ECOLÓGICOS ACCESORIOS SUBTOTAL TRIBUTARIOS NO TRIBUTARIOS I DERECHOS II PRODUCTOS III APROVECHAMIENTOS IV CONTRIBUCIONES DE MEJORAS SUBTOTAL NO TRIBUTARIOS TOTAL								


ELABORÓ  
*[Firma]*  
LIC. SONIA PATRICIA BARONA FUENTES  
DEPARTAMENTO DE CONTABILIDAD Y PRESUPUESTO


REVISÓ  
*[Firma]*  
MTRA. PETRA SANDO CERVANTES  
SUBDIRECTORA DE RECURSOS HUMANOS Y FINANCIEROS


AUTORIZÓ  
*[Firma]*  
LIC. JORGE ALBERTO VALENCA SANDOVAL  
DIRECTOR DE ADMINISTRACIÓN Y FINANZAS

INSTITUTO NACIONAL DE LAS PERSONAS ADULTAS MAYORES  
INGRESOS DE FLUJO DE ENTIDADES DE CONTROL PRESUPUESTARIO INDIRECTO  
EJERCICIO FISCAL 2021  
AVANCE AL 30 DE JUNIO DE 2021  
(PESOS)

CONCEPTOS	ESTIMADO	MODIFICADO	RECAUDADO
<b>TOTAL DE RECURSOS</b>	159,127,397	133,339,305	126,802,099
<b>DISPONIBILIDAD INICIAL</b>	417,139	417,139	417,139
<b>CORRIENTES Y DE CAPITAL</b>	1,320,000	1,320,000	105,222
VENTA DE BIENES	-	-	-
INTERNAS	-	-	-
EXTERNAS	-	-	-
VENTA DE SERVICIOS	-	-	-
INTERNAS	-	-	-
EXTERNAS	-	-	-
INGRESOS DIVERSOS	-	-	-
INGRESOS DE FIDELCOMISOS PUBLICOS	1,320,000	1,320,000	105,222
PRODUCTOS FINANCIEROS	-	-	-
OTROS	-	-	-
VENTA DE INVERSIONES	1,320,000	1,320,000	105,222
RECUPERACION DE ACTIVOS FISICOS	-	-	-
RECUPERACION DE ACTIVOS FINANCIEROS	-	-	-
<b>INGRESOS POR OPERACIONES AJENAS</b>	-	-	-
POR CUENTA DE TERCEROS	-	-	-
POR EROGACIONES RECUPERABLES	-	-	-
<b>SUBSIDIOS Y APOYOS FISCALES</b>	-	-	-
SUBSIDIOS	157,390,258	131,602,166	126,279,738
CORRIENTES	-	-	-
DE CAPITAL	-	-	-
APOYOS FISCALES	157,390,258	131,602,166	126,279,738
CORRIENTES	157,390,258	131,602,166	126,279,738
SERVICIOS PERSONALES	137,169,059	122,466,978	117,144,550
OTROS	20,221,199	9,135,187	9,135,188
INVERSION FISICA	-	-	-
INTERESES, COMISIONES Y GASTOS DE LA DEUDA	-	-	-
INVERSION FINANCIERA	-	-	-
AMORTIZACION DE PASIVOS	-	-	-
<b>SUMA DE INGRESOS DEL AÑO</b>	158,710,258	132,922,166	126,384,960
<b>ENDEUDAMIENTO (O DESENUDAMIENTO) NETO</b>	-	-	-
INTERNO	-	-	-
EXTERNO	-	-	-


ELABORO  
  
LIC. SONIA PATRICIA BARONA FUENTES  
DEPARTAMENTO DE CONTABILIDAD Y PRESUPUESTO


REVISÓ  
  
MTRA. PETRA SALGADO CERVANTES  
SUBDIRECTORA DE RECURSOS HUMANOS Y FINANCIEROS


AUTORIZÓ  
  
LIC. JORGE ALBERTO VALERQUIA SANDOVAL  
DIRECTOR DE ADMINISTRACION Y FINANZAS

INSTITUTO NACIONAL DE LAS PERSONAS ADULTAS MAYORES  
 ESTADO ANALÍTICO DEL EJERCICIO DEL PRESUPUESTO DE EGRESOS POR CLASIFICACIÓN ADMINISTRATIVA "  
 EJERCICIO FISCAL 2021  
 AVANCE AL 30 DE JUNIO DE 2021  
 (PESOS)

DENOMINACIÓN	ANUAL APROBADO	ANUAL MODIFICADO AUTORIZADO	DEVENGADO A JUNIO	PAGADO A JUNIO	DEBERIA DISPONIBLE
TOTAL DEL GASTO	335,984,655	335,984,655	126,297,658	126,297,658	209,686,997

ELABORÓ  
  
 LIC. SONIA PATRICIA BARONA FUENTES  
 DEPARTAMENTO DE CONTABILIDAD Y PRESUPUESTO

REVISÓ  
  
 MTRA. PETRA SALGADO CERVANTES  
 SUBDIRECTORA DE RECURSOS HUMANOS Y FINANCIEROS

AUTORIZÓ  
  
 LIC. JORGE ALBERTO XALENCIA SANDOVAL  
 DIRECTOR DE ADMINISTRACIÓN Y FINANZAS

ESTADO ANALITICO DEL EJERCICIO DEL PRESUPUESTO DE EGRESOS EN CLASIFICACIÓN ECONOMICA Y POR OBJETO DEL GASTO  
 EJERCICIO FISCAL 2021  
 AVANCE AL 30 DE JUNIO DE 2021  
 (PESOS)

CLASIFICACION ECONOMICA	OBJETO DEL GASTO	COMPROBACION	COMPROBACION	COMPROBACION	COMPROBACION	COMPROBACION	COMPROBACION	COMPROBACION	COMPROBACION	COMPROBACION
TOTAL	135,027,532	335,984,655	335,984,655	126,297,658	126,297,658	209,686,997	94	-8,729,875		
Gasto Corriente	135,027,532	335,984,655	335,984,655	126,297,658	126,297,658	209,686,997	94	-8,729,875		
Servicios Personales	117,879,559	289,049,551	289,049,551	117,144,550	117,144,550	171,905,001	99	-735,009		
1000 Servicios Personales	117,879,559	289,049,551	289,049,551	117,144,550	117,144,550	171,905,001	99	-735,009		
1100 Remuneraciones al personal de carácter permanente	41,879,749	95,180,741	94,759,844	42,302,800	42,302,800	52,457,044	101	423,051		
1200 Remuneraciones al personal de carácter transitorio	11,296,864	26,378,510	26,378,510	10,475,617	10,475,617	15,902,893	93	-821,247		
1300 Remuneraciones adicionales y especiales	14,863,952	39,811,489	39,396,023	15,178,550	15,178,550	24,217,473	102	314,598		
1400 Seguridad social	9,423,219	30,550,057	31,267,660	9,969,305	9,969,305	21,298,355	106	546,087		
1500 Otras prestaciones sociales y económicas	40,415,775	97,128,774	97,247,513	39,218,277	39,218,277	58,029,236	97	-1,197,497		
1600 Provisiones	0	0	0	0	0	0	0	0		
Gasto de Operación	17,147,973	46,331,375	45,860,750	8,612,864	8,612,864	37,247,886	50	-8,535,109		
2000 Materiales y suministros	2,811,711	12,351,471	9,641,071	1,228,284	1,228,284	8,412,787	44	-1,583,427		
2100 Materiales de administración, emisión de documentos y artículos oficiales	70,000	1,042,874	626,705	95,902	95,902	530,803	27	25,902		
2200 Alimentos y utensilios	2,880,364	10,668,484	8,504,963	1,026,952	1,026,952	7,478,011	38	-1,653,412		
2300 Materias primas y materiales de producción y comercialización	0	0	0	0	0	0	0	0		
2400 Materiales y artículos de construcción y de reparación	8,932	13,108	19,662	3,256	3,256	16,406	0	0		
2500 Productos químicos, farmacéuticos y de laboratorio	0	470,634	329,053	59,475	59,475	269,578	0	-5,676		
2600 Combustibles, lubricantes y aditivos	51,915	156,371	155,571	40,660	40,660	114,911	78	-11,255		
2700 Vestuario, blancos, prendas de protección y artículos deportivos	0	0	0	0	0	0	0	0		
2900 Herramientas, refacciones y accesorios menores	500	0	5,117	2,039	2,039	3,078	0	1,539		
3000 Servicios básicos	14,336,262	33,979,904	36,219,679	7,384,579	7,384,579	28,835,099	52	-6,951,683		
3100 Servicios de arrendamiento	993,116	8,251,808	3,560,869	814,441	814,441	2,746,428	82	-176,675		
3300 Servicios profesionales, científicos y otros servicios	4,936,583	15,578,648	15,546,556	2,173,214	2,173,214	13,373,343	44	-2,763,369		
3400 Servicios financieros, bancarios y comerciales	2,543,331	710,401	4,483,420	698,871	698,871	3,784,549	27	-1,844,460		
3500 Servicios de instalación, reparación, mantenimiento y conservación	593,347	75,822	685,402	601,688	601,688	83,714	101	8,341		
3600 Servicios de comunicación social y publicidad	1,671,400	11,134	2,430,828	472,891	472,891	1,957,937	28	-1,198,509		
3700 Servicios de traslado y viáticos	0	88,828	88,828	0	0	88,828	0	0		
3800 Servicios oficiales	214,699	72,334	72,334	0	0	0	34	-142,365		
3900 Otros servicios generales	0	2,300,000	2,300,000	0	0	2,300,000	0	0		
Otros de Corriente	3,383,785	6,890,929	7,051,441	2,551,141	2,551,141	4,500,301	75	-832,644		
3000 Servicios generales	0	603,729	1,074,354	540,244	540,244	534,110	0	540,244		
3900 Otros servicios generales	0	103,729	574,354	526,324	526,324	48,030	0	526,324		
4000 Transferencias, Asignaciones, Subsidios y Otras Ayudas	0	500,000	500,000	13,920	13,920	486,080	0	526,324		
44101 Gastos relacionados con actividades culturales, deportivas y de ayuda extraordinaria	0	500,000	500,000	13,920	13,920	486,080	0	13,920		
Gasto de inversión	0	0	0	0	0	0	0	0		
5000 Bienes Muebles e Inmuebles	0	0	0	0	0	0	0	0		
5100 Equipo de Administración	0	0	0	0	0	0	0	0		

ELABORÓ

REVISÓ

AUTORIZÓ

LIC. SONIA PATRICIA BARONA FUENTES  
 DEPARTAMENTO DE CONTABILIDAD Y PRESUPUESTO

MTRA. PETRA SALVADO CERVANTES  
 SUBDIRECTORA DE RECURSOS HUMANOS Y FINANCIEROS


LIC. JORGE ALBERTO VALENZUELA SANDOVAL  
 DIRECTOR DE ADMINISTRACIÓN Y FINANZAS


INSTITUTO NACIONAL DE LAS PERSONAS ADULTAS MAYORES  
 EJERCICIO FISCAL 2021  
 AVANCE AL 30 DE JUNIO DE 2021  
 (PESOS)


2			TOTAL APROBADO	137,169,059	21,441,199	100,000	158,710,258	0	158,710,258	100.0	0.0
2			TOTAL MODIFICADO	122,466,978	9,828,864	626,324	132,922,166	0	132,922,166	100.0	0.0
2			TOTAL DEVENGADO	117,144,550	8,612,864	540,244	126,297,658	0	126,297,658	100.0	0.0
2			Porcentaje Pag/Aprob	85.4	40.2	540,244	126,297,658	0	126,297,658	100.0	0.0
2			Porcentaje Pag/Modif	95.7	87.6	0	95.0	0	95.0	100.0	0.0
2			Gobierno	1,611,696	332,960	0	1,944,656	0	1,944,656	100.0	0.0
2			Aprobado	1,611,696	332,960	0	1,944,656	0	1,944,656	100.0	0.0
2			Modificado	195,214	153,602	0	348,816	0	348,816	100.0	0.0
2			Devengado	0	153,602	0	153,602	0	153,602	100.0	0.0
2			Pagado	0	153,602	0	153,602	0	153,602	100.0	0.0
2			Porcentaje Pag/Aprob	0	46.1	0	7.9	0	7.9	100.0	0.0
2			Porcentaje Pag/Modif	0	100.0	0	44.0	0	44.0	100.0	0.0
2			Coordinación de la política de Gobierno	1,611,696	332,960	0	1,944,656	0	1,944,656	100.0	0.0
2			Aprobado	1,611,696	332,960	0	1,944,656	0	1,944,656	100.0	0.0
2			Modificado	195,214	153,602	0	348,816	0	348,816	100.0	0.0
2			Devengado	0	153,602	0	153,602	0	153,602	100.0	0.0
2			Pagado	0	153,602	0	153,602	0	153,602	100.0	0.0
2			Porcentaje Pag/Aprob	0	46.1	0	7.9	0	7.9	100.0	0.0
2			Porcentaje Pag/Modif	0	100.0	0	44.0	0	44.0	100.0	0.0
2			Función Pública	1,611,696	332,960	0	1,944,656	0	1,944,656	100.0	0.0
2			Aprobado	1,611,696	332,960	0	1,944,656	0	1,944,656	100.0	0.0
2			Modificado	195,214	153,602	0	348,816	0	348,816	100.0	0.0
2			Devengado	0	153,602	0	153,602	0	153,602	100.0	0.0
2			Pagado	0	153,602	0	153,602	0	153,602	100.0	0.0
2			Porcentaje Pag/Aprob	0	46.1	0	7.9	0	7.9	100.0	0.0
2			Porcentaje Pag/Modif	0	100.0	0	44.0	0	44.0	100.0	0.0
2			Función Pública Y buen gobierno	1,611,696	332,960	0	1,944,656	0	1,944,656	100.0	0.0
2			Aprobado	1,611,696	332,960	0	1,944,656	0	1,944,656	100.0	0.0
2			Modificado	195,214	153,602	0	348,816	0	348,816	100.0	0.0
2			Devengado	0	153,602	0	153,602	0	153,602	100.0	0.0
2			Pagado	0	153,602	0	153,602	0	153,602	100.0	0.0
2			Porcentaje Pag/Aprob	0	46.1	0	7.9	0	7.9	100.0	0.0
2			Porcentaje Pag/Modif	0	100.0	0	44.0	0	44.0	100.0	0.0
2			Actividades de apoyo a la función pública y buen gobierno	1,611,696	332,960	0	1,944,656	0	1,944,656	100.0	0.0
2			Aprobado	1,611,696	332,960	0	1,944,656	0	1,944,656	100.0	0.0
2			Modificado	195,214	153,602	0	348,816	0	348,816	100.0	0.0
2			Devengado	0	153,602	0	153,602	0	153,602	100.0	0.0
2			Pagado	0	153,602	0	153,602	0	153,602	100.0	0.0
2			Porcentaje Pag/Aprob	0	46.1	0	7.9	0	7.9	100.0	0.0
2			Porcentaje Pag/Modif	0	100.0	0	44.0	0	44.0	100.0	0.0
2			Instituto Nacional de las Personas Adultas Mayores	1,611,696	332,960	0	1,944,656	0	1,944,656	100.0	0.0
2			Aprobado	1,611,696	332,960	0	1,944,656	0	1,944,656	100.0	0.0
2			Modificado	195,214	153,602	0	348,816	0	348,816	100.0	0.0
2			Devengado	0	153,602	0	153,602	0	153,602	100.0	0.0
2			Pagado	0	153,602	0	153,602	0	153,602	100.0	0.0
2			Porcentaje Pag/Aprob	0	46.1	0	7.9	0	7.9	100.0	0.0
2			Porcentaje Pag/Modif	0	100.0	0	44.0	0	44.0	100.0	0.0
2			V3A	1,611,696	332,960	0	1,944,656	0	1,944,656	100.0	0.0
2			V3A	195,214	153,602	0	348,816	0	348,816	100.0	0.0
2			V3A	0	153,602	0	153,602	0	153,602	100.0	0.0
2			V3A	0	153,602	0	153,602	0	153,602	100.0	0.0
2			V3A	0	46.1	0	7.9	0	7.9	100.0	0.0
2			V3A	0	100.0	0	44.0	0	44.0	100.0	0.0
2			Gobierno	2,978,399	217,547	0	3,195,946	0	3,195,946	100.0	0.0
2			Aprobado	2,978,399	217,547	0	3,195,946	0	3,195,946	100.0	0.0
2			Modificado	1,779,043	122,673	0	1,901,717	0	1,901,717	100.0	0.0
2			Devengado	1,529,270	122,673	0	1,651,943	0	1,651,943	100.0	0.0
2			Pagado	1,529,270	122,673	0	1,651,943	0	1,651,943	100.0	0.0
2			Porcentaje Pag/Aprob	51.3	56.4	0	51.7	0	51.7	100.0	0.0
2			Porcentaje Pag/Modif	86.0	100.0	0	86.9	0	86.9	100.0	0.0
2			Coordinación de la política de Gobierno	2,978,399	217,547	0	3,195,946	0	3,195,946	100.0	0.0
2			Aprobado	2,978,399	217,547	0	3,195,946	0	3,195,946	100.0	0.0
2			Modificado	1,779,043	122,673	0	1,901,717	0	1,901,717	100.0	0.0
2			Devengado	1,529,270	122,673	0	1,651,943	0	1,651,943	100.0	0.0

1	3	Pagado	1,529,270	122,673	0	1,651,943	0	1,651,943	100.0	0.0
1	3	Porcentaje Pag/Modif	51.3	56.4	0	51.7	0	51.7	100.0	0.0
1	3	Funcion Publica	86.0	100.0	0	86.9	0	86.9	100.0	0.0
1	3	Aprobado	2,978,399	217,547	0	3,195,946	0	3,195,946	100.0	0.0
1	3	Modificado	1,779,043	122,673	0	1,901,717	0	1,901,717	100.0	0.0
1	3	Devengado	1,529,270	122,673	0	1,651,943	0	1,651,943	100.0	0.0
1	3	Pagado	1,529,270	122,673	0	1,651,943	0	1,651,943	100.0	0.0
1	3	Porcentaje Pag/Anrob	51.3	56.4	0	51.7	0	51.7	100.0	0.0
1	3	Porcentaje Pag/Modif	86.0	100.0	0	86.9	0	86.9	100.0	0.0
1	3	Funcion publica y buen gobierno	2,978,399	217,547	0	3,195,946	0	3,195,946	100.0	0.0
1	3	Aprobado	1,779,043	122,673	0	1,901,717	0	1,901,717	100.0	0.0
1	3	Modificado	1,529,270	122,673	0	1,651,943	0	1,651,943	100.0	0.0
1	3	Devengado	1,529,270	122,673	0	1,651,943	0	1,651,943	100.0	0.0
1	3	Pagado	1,529,270	122,673	0	1,651,943	0	1,651,943	100.0	0.0
1	3	Porcentaje Pag/Anrob	51.3	56.4	0	51.7	0	51.7	100.0	0.0
1	3	Porcentaje Pag/Modif	86.0	100.0	0	86.9	0	86.9	100.0	0.0
1	3	Actividades de apoyo a la funcion publica y buen gobierno	2,978,399	217,547	0	3,195,946	0	3,195,946	100.0	0.0
1	3	Aprobado	1,779,043	122,673	0	1,901,717	0	1,901,717	100.0	0.0
1	3	Modificado	1,529,270	122,673	0	1,651,943	0	1,651,943	100.0	0.0
1	3	Devengado	1,529,270	122,673	0	1,651,943	0	1,651,943	100.0	0.0
1	3	Pagado	1,529,270	122,673	0	1,651,943	0	1,651,943	100.0	0.0
1	3	Porcentaje Pag/Anrob	51.3	56.4	0	51.7	0	51.7	100.0	0.0
1	3	Porcentaje Pag/Modif	86.0	100.0	0	86.9	0	86.9	100.0	0.0
1	3	Instituto Nacional de las Personas Adultas Mayores	2,978,399	217,547	0	3,195,946	0	3,195,946	100.0	0.0
1	3	Aprobado	1,779,043	122,673	0	1,901,717	0	1,901,717	100.0	0.0
1	3	Modificado	1,529,270	122,673	0	1,651,943	0	1,651,943	100.0	0.0
1	3	Devengado	1,529,270	122,673	0	1,651,943	0	1,651,943	100.0	0.0
1	3	Pagado	1,529,270	122,673	0	1,651,943	0	1,651,943	100.0	0.0
1	3	Porcentaje Pag/Anrob	51.3	56.4	0	51.7	0	51.7	100.0	0.0
1	3	Porcentaje Pag/Modif	86.0	100.0	0	86.9	0	86.9	100.0	0.0
2	2	Desarrollo Social	132,578,964	20,890,692	100,000	153,569,656	0	153,569,656	100.0	0.0
2	2	Aprobado	120,492,721	9,552,589	626,324	130,671,633	0	130,671,633	100.0	0.0
2	2	Modificado	115,615,281	8,336,589	540,244	124,492,113	0	124,492,113	100.0	0.0
2	2	Devengado	115,615,281	8,336,589	540,244	124,492,113	0	124,492,113	100.0	0.0
2	2	Pagado	115,615,281	8,336,589	540,244	124,492,113	0	124,492,113	100.0	0.0
2	2	Porcentaje Pag/Anrob	87.2	39.9	81.1	81.1	0	81.1	100.0	0.0
2	2	Porcentaje Pag/Modif	96.0	87.3	95.3	95.3	0	95.3	100.0	0.0
2	2	Otros Grupos Vulnerables	132,578,964	20,890,692	100,000	153,569,656	0	153,569,656	100.0	0.0
2	2	Aprobado	120,492,721	9,552,589	626,324	130,671,633	0	130,671,633	100.0	0.0
2	2	Modificado	115,615,281	8,336,589	540,244	124,492,113	0	124,492,113	100.0	0.0
2	2	Devengado	115,615,281	8,336,589	540,244	124,492,113	0	124,492,113	100.0	0.0
2	2	Pagado	115,615,281	8,336,589	540,244	124,492,113	0	124,492,113	100.0	0.0
2	2	Porcentaje Pag/Anrob	87.2	39.9	81.1	81.1	0	81.1	100.0	0.0
2	2	Porcentaje Pag/Modif	96.0	87.3	95.3	95.3	0	95.3	100.0	0.0
2	2	Proteccion Social	132,578,964	20,890,692	100,000	153,569,656	0	153,569,656	100.0	0.0
2	2	Aprobado	120,492,721	9,552,589	626,324	130,671,633	0	130,671,633	100.0	0.0
2	2	Modificado	115,615,281	8,336,589	540,244	124,492,113	0	124,492,113	100.0	0.0
2	2	Devengado	115,615,281	8,336,589	540,244	124,492,113	0	124,492,113	100.0	0.0
2	2	Pagado	115,615,281	8,336,589	540,244	124,492,113	0	124,492,113	100.0	0.0
2	2	Porcentaje Pag/Anrob	87.2	39.9	81.1	81.1	0	81.1	100.0	0.0
2	2	Porcentaje Pag/Modif	96.0	87.3	95.3	95.3	0	95.3	100.0	0.0
2	2	Actividades de apoyo administrativo	13,820,023	87,530	0	13,907,553	0	13,907,553	100.0	0.0
2	2	Aprobado	14,337,611	27,635	470,625	14,835,871	0	14,835,871	100.0	0.0
2	2	Modificado	13,951,436	27,635	470,625	14,449,696	0	14,449,696	100.0	0.0
2	2	Devengado	13,951,436	27,635	470,625	14,449,696	0	14,449,696	100.0	0.0
2	2	Pagado	13,951,436	27,635	470,625	14,449,696	0	14,449,696	100.0	0.0
2	2	Porcentaje Pag/Anrob	101.0	31.6	103.9	103.9	0	103.9	100.0	0.0
2	2	Porcentaje Pag/Modif	97.3	100.0	97.4	97.4	0	97.4	100.0	0.0
2	2	Instituto Nacional de las Personas Adultas Mayores	13,820,023	87,530	0	13,907,553	0	13,907,553	100.0	0.0
2	2	Aprobado	14,337,611	27,635	470,625	14,835,871	0	14,835,871	100.0	0.0
2	2	Modificado	13,951,436	27,635	470,625	14,449,696	0	14,449,696	100.0	0.0

2	6	08	002	M001	V3A	Devengado	13 951,436	27,635	470,625	14,449,696	0	14,449,696	100,0	0,0
2	6	08	002	M001	V3A	Pagado	13 951,436	27,635	470,625	14,449,696	0	14,449,696	100,0	0,0
2	6	08	002	M001	V3A	Porcentaje Pag/Anrob	101,0	31,6	69,619	103,9	0	103,9	100,0	0,0
2	6	08	002	M001	V3A	Operaciones Ajas	97,3	100,0	69,619	97,4	0	97,4	100,0	0,0
2	6	08	002	M001		Aprobado								
2	6	08	002	M001		Modificado								
2	6	08	002	M001		Devengado								
2	6	08	002	M001		Pagado								
2	6	08	002	M001	V3A	Porcentaje Pag/Anrob								
2	6	08	002	M001	V3A	Instituto Nacional de las Personas Adultas Mayores								
2	6	08	002	M001	V3A	Modificado								
2	6	08	002	M001	V3A	Devengado								
2	6	08	002	M001	V3A	Pagado								
2	6	08	002	M001	V3A	Porcentaje Pag/Anrob								
2	6	08	002	M001	V3A	Aprobado	118,758,941	20,803,162	100,000	139,662,103	0	139,662,103	100,0	0,0
2	6	08	002	M001	V3A	Modificado	106,155,110	9,574,954	155,699	115,835,762	0	115,835,762	100,0	0,0
2	6	08	002	M001	V3A	Devengado	101,663,845	8,308,954	69,619	110,042,417	0	110,042,417	100,0	0,0
2	6	08	002	M001	V3A	Pagado	101,663,845	8,308,954	69,619	110,042,417	0	110,042,417	100,0	0,0
2	6	08	002	M001	V3A	Porcentaje Pag/Anrob	85,6	40	69,619	78,8	0	78,8	100,0	0,0
2	6	08	002	M001	V3A	Operaciones Ajas	95,8	87	78,8	95,0	0	95,0	100,0	0,0
2	6	08	002	M001	V3A	Instituto Nacional de las Personas Adultas Mayores								
2	6	08	002	M001	V3A	Modificado	118,758,941	20,803,162	100,000	139,662,103	0	139,662,103	100,0	0,0
2	6	08	002	M001	V3A	Devengado	106,155,110	9,574,954	155,699	115,835,762	0	115,835,762	100,0	0,0
2	6	08	002	M001	V3A	Pagado	101,663,845	8,308,954	69,619	110,042,417	0	110,042,417	100,0	0,0
2	6	08	002	M001	V3A	Porcentaje Pag/Anrob	85,6	40	69,619	78,8	0	78,8	100,0	0,0
2	6	08	002	M001	V3A	Operaciones Ajas	95,8	87	78,8	95,0	0	95,0	100,0	0,0
2	6	08	002	M001	V3A	Instituto Nacional de las Personas Adultas Mayores								
2	6	08	002	M001	V3A	Aprobado	118,758,941	20,803,162	100,000	139,662,103	0	139,662,103	100,0	0,0
2	6	08	002	M001	V3A	Modificado	106,155,110	9,574,954	155,699	115,835,762	0	115,835,762	100,0	0,0
2	6	08	002	M001	V3A	Devengado	101,663,845	8,308,954	69,619	110,042,417	0	110,042,417	100,0	0,0
2	6	08	002	M001	V3A	Pagado	101,663,845	8,308,954	69,619	110,042,417	0	110,042,417	100,0	0,0
2	6	08	002	M001	V3A	Porcentaje Pag/Anrob	85,6	39,9	69,619	78,8	0	78,8	100,0	0,0
2	6	08	002	M001	V3A	Operaciones Ajas	95,8	87,2	78,8	95,0	0	95,0	100,0	0,0


ELABORÓ  
  
 LIC. SONIA PATRICIA BARONA FUENTES  
 DEPARTAMENTO DE CONTABILIDAD Y PRESUPUESTO


REVISÓ  
  
 MTRA. ELENA SALGADO CERVANTES  
 SUBDIRECTORA DE RECURSOS HUMANOS Y FINANCIEROS


AUTORIZÓ  
  
 LIC. JORGE ALBERTO VALENCIA SANDOVAL  
 DIRECTOR DE ADMINISTRACIÓN Y FINANZAS

INSTITUTO NACIONAL DE LAS PERSONAS ADULTAS MAYORES  
EGRESOS DE FLUJO DE EFECTIVO DE ENTIDADES DE CONTROL PRESUPUESTARIO INDIRECTO  
EJERCICIO FISCAL 2021  
AVANCE AL 30 DE JUNIO DE 2021  
(PESOS)

CONCEPTOS	APROBADO	MODIFICADO	PAGADO
<b>TOTAL DE RECURSOS</b>	159,127,397	133,339,305	126,802,099
<b>GASTO CORRIENTE</b>	158,710,258	132,922,166	126,297,658
SERVICIOS PERSONALES DE OPERACIÓN	137,169,059	122,466,978	117,144,550
PENSIONES Y JUBILACIONES	21,541,199	10,455,187	9,139,188
SUBSIDIOS	-	-	-
OTRAS EROGACIONES	-	-	-
<b>INVERSIÓN FÍSICA</b>	-	-	13,920
BIENES MUEBLES E INMUEBLES	-	-	-
OBRA PÚBLICA	-	-	-
SUBSIDIOS	-	-	-
OTRAS EROGACIONES	-	-	-
<b>INVERSIÓN FINANCIERA</b>	-	-	-
<b>COSTO FINANCIERO</b>	-	-	-
INTERESES, COMISIONES Y GASTOS DE LA DEUDA	-	-	-
INTERNOS	-	-	-
EXTERNOS	-	-	-
<b>EGRESOS POR OPERACIONES AJENAS</b>	-	-	-
POR CUENTA DE TERCEROS	-	-	-
EROGACIONES RECUPERABLES	-	-	-
<b>SUMA DE EGRESOS AL AÑO</b>	158,710,258	132,922,166	126,297,658
ENTEROS A LA TESORERIA DE LA FEDERACIÓN	-	-	-
ORDINARIOS	-	-	-
EXTRAORDINARIOS	-	-	-
<b>DISPONIBILIDAD FINAL</b>	417,139	417,139	504,441

ELABORÓ  
  
LIC. SONIA PATRICIA BARONA FUENTES  
DEPARTAMENTO DE CONTABILIDAD Y PRESUPUESTO

REVISÓ  
  
MTRA. PETRA SALMADO CERVANTES  
SUBDIRECTORA DE RECURSOS HUMANOS Y FINANCIEROS

AUTORIZÓ  
  
LIC. JORGE ALBERTO VALENCIA SANDOVAL  
DIRECTOR DE ADMINISTRACIÓN Y FINANZAS



INSTITUTO NACIONAL DE LAS PERSONAS ADULTAS MAYORES  
GASTO POR CATEGORIA PROGRAMATICA  
EJERCICIO FISCAL 2021  
AVANCE AL 30 DE JUNIO DE 2021  
(PESOS)

1	1	1	PROGRAMAS FEDERALES	137,169,059	21,106,199	0	158,275,258	0	158,275,258	0	0	0	0
1	1	1	TOTAL APROBADO	122,466,978	9,964,489	55,699	132,487,165	0	132,487,165	0	0	0	0
1	1	1	TOTAL DEVENGADO	117,144,550	9,083,489	69,619	126,297,658	0	126,297,658	0	0	0	0
1	1	1	TOTAL PAGADO	117,144,550	9,083,489	69,619	126,297,658	0	126,297,658	0	0	0	0
1	1	2	Porcentaje Pag/Aprob	85.4	43.0	69.619	79.8	0	79.8	0	0	0	0
1	1	2	Desempeño de las Funciones	95.7	91.2	125.0	95.3	0	95.3	0	0	0	0
1	1	2	Aprobado	118,758,941	20,468,162	0	139,227,103	0	139,227,103	0	0	0	0
1	1	2	Modificado	106,155,110	9,189,954	55,699	115,400,762	0	115,400,762	0	0	0	0
1	1	2	Devengado	101,663,845	8,308,954	69,619	110,042,417	0	110,042,417	0	0	0	0
1	1	2	Pagado	101,663,845	8,308,954	69,619	110,042,417	0	110,042,417	0	0	0	0
1	1	2	Porcentaje Pag/Aprob	85.6	40.6	69.619	79.0	0	79.0	0	0	0	0
1	1	2	Prestación de Servicios Públicos	93.8	90.4	125.0	95.4	0	95.4	0	0	0	0
1	1	2	Aprobado	118,758,941	20,468,162	0	139,227,103	0	139,227,103	0	0	0	0
1	1	2	Modificado	106,155,110	9,189,954	55,699	115,400,762	0	115,400,762	0	0	0	0
1	1	2	Devengado	101,663,845	8,308,954	69,619	110,042,417	0	110,042,417	0	0	0	0
1	1	2	Pagado	101,663,845	8,308,954	69,619	110,042,417	0	110,042,417	0	0	0	0
1	1	2	Porcentaje Pag/Aprob	85.6	40.6	69.619	79.0	0	79.0	0	0	0	0
1	1	2	Administrativos y de Apoyo	95.8	90.4	125.0	95.4	0	95.4	0	0	0	0
1	1	2	Aprobado	118,758,941	20,468,162	0	139,227,103	0	139,227,103	0	0	0	0
1	1	2	Modificado	106,155,110	9,189,954	55,699	115,400,762	0	115,400,762	0	0	0	0
1	1	2	Devengado	101,663,845	8,308,954	69,619	110,042,417	0	110,042,417	0	0	0	0
1	1	2	Pagado	101,663,845	8,308,954	69,619	110,042,417	0	110,042,417	0	0	0	0
1	1	2	Porcentaje Pag/Aprob	85.6	40.6	69.619	79.0	0	79.0	0	0	0	0
1	1	2	Actividades de apoyo administrativo	95.8	90.4	125.0	95.4	0	95.4	0	0	0	0
1	1	2	Aprobado	16,798,422	305,077	0	17,103,499	0	17,103,499	0	0	0	0
1	1	2	Modificado	16,116,654	620,933	0	16,737,588	0	16,737,588	0	0	0	0
1	1	2	Devengado	15,480,706	620,933	0	16,101,639	0	16,101,639	0	0	0	0
1	1	2	Pagado	15,480,706	620,933	0	16,101,639	0	16,101,639	0	0	0	0
1	1	2	Porcentaje Pag/Aprob	92.2	203.5	0	94.1	0	94.1	0	0	0	0
1	1	2	Actividades de apoyo administrativo	96.1	100.0	0	96.2	0	96.2	0	0	0	0
1	1	2	Aprobado	13,820,023	87,530	0	13,907,553	0	13,907,553	0	0	0	0
1	1	2	Modificado	14,337,611	498,260	0	14,835,871	0	14,835,871	0	0	0	0
1	1	2	Devengado	13,951,436	498,260	0	14,449,696	0	14,449,696	0	0	0	0
1	1	2	Pagado	13,951,436	498,260	0	14,449,696	0	14,449,696	0	0	0	0
1	1	2	Porcentaje Pag/Aprob	101.0	569.2	0	103.9	0	103.9	0	0	0	0
1	1	2	Actividades de apoyo a la función pública y al mejoramiento de la gestión	97.3	100.0	0	97.4	0	97.4	0	0	0	0
1	1	2	Aprobado	13,820,023	87,530	0	13,907,553	0	13,907,553	0	0	0	0
1	1	2	Modificado	14,337,611	498,260	0	14,835,871	0	14,835,871	0	0	0	0
1	1	2	Devengado	13,951,436	498,260	0	14,449,696	0	14,449,696	0	0	0	0
1	1	2	Pagado	13,951,436	498,260	0	14,449,696	0	14,449,696	0	0	0	0
1	1	2	Porcentaje Pag/Aprob	101.0	569.2	0	103.9	0	103.9	0	0	0	0
1	1	2	Actividades de apoyo a la función pública y buen gobierno	97.3	100.0	0	97.4	0	97.4	0	0	0	0
1	1	2	Aprobado	2,978,399	217,547	0	3,195,946	0	3,195,946	0	0	0	0
1	1	2	Modificado	1,779,043	122,673	0	1,901,717	0	1,901,717	0	0	0	0
1	1	2	Devengado	1,529,270	122,673	0	1,651,943	0	1,651,943	0	0	0	0
1	1	2	Pagado	1,529,270	122,673	0	1,651,943	0	1,651,943	0	0	0	0
1	1	2	Porcentaje Pag/Aprob	51.3	56.4	0	51.7	0	51.7	0	0	0	0
1	1	2	Actividades de apoyo a la función pública y buen gobierno	86.0	100.0	0	86.9	0	86.9	0	0	0	0
1	1	2	Aprobado	2,978,399	217,547	0	3,195,946	0	3,195,946	0	0	0	0
1	1	2	Modificado	1,779,043	122,673	0	1,901,717	0	1,901,717	0	0	0	0
1	1	2	Devengado	1,529,270	122,673	0	1,651,943	0	1,651,943	0	0	0	0
1	1	2	Pagado	1,529,270	122,673	0	1,651,943	0	1,651,943	0	0	0	0
1	1	2	Porcentaje Pag/Aprob	51.3	56.4	0	51.7	0	51.7	0	0	0	0
1	1	2	Actividades de apoyo a la función pública y al mejoramiento de la gestión	86.0	100.0	0	86.9	0	86.9	0	0	0	0

2	6	P	Aprobado	1,611,696	332,960	0	1,944,656	0	1,944,656	100.0	0.0
2	6	P	Modificado	195,214	153,602	0	348,816	0	348,816	100.0	0.0
2	6	P	Devengado	0	153,602	0	153,602	0	153,602	100.0	0.0
2	6	P	Pagado	0	153,602	0	153,602	0	153,602	100.0	0.0
2	6	P	Porcentaje Pag/Approb	0	46.1	0	7.9	0	7.9	100.0	0.0
2	6	P	Porcentaje Pag/Modif	.0	100.0	0	44.0	0	44.0	100.0	0.0
2	6	P	Porcentaje Pag/Modif	1,611,696	332,960	0	1,944,656	0	1,944,656	100.0	0.0
2	6	P	Porcentaje Pag/Modif	195,214	153,602	0	348,816	0	348,816	100.0	0.0
2	6	P	Porcentaje Pag/Modif	0	153,602	0	153,602	0	153,602	100.0	0.0
2	6	P	Porcentaje Pag/Modif	0	153,602	0	153,602	0	153,602	100.0	0.0
2	6	P	Porcentaje Pag/Modif	.0	46.1	0	7.9	0	7.9	100.0	0.0
2	6	P	Porcentaje Pag/Modif	1,611,696	332,960	0	1,944,656	0	1,944,656	100.0	0.0
1	3	W	Operaciones ajenas								
1	3	W	Aprobado			0		0			
1	3	W	Modificado			0		0			
1	3	W	Devengado			0		0			
1	3	W	Pagado			0		0			
1	3	W	Porcentaje Pag/Approb			0		0			0.0
1	3	W	Porcentaje Pag/Modif			0		0			0.0
1	3	W	Operaciones ajenas								
1	3	W	Aprobado			0		0			
1	3	W	Modificado			0		0			
1	3	W	Devengado			0		0			
1	3	W	Pagado			0		0			
1	3	W	Porcentaje Pag/Approb			0		0			0.0
1	3	W	Porcentaje Pag/Modif			0		0			0.0

ELABORÓ

U.C. SONIA PATRICIA BARONA FUENTES  
DEPARTAMENTO DE PRESUPUESTO Y CONTABILIDAD

REVISÓ

U.C. PERLA SALDARIVAS DE VILLANUEVA  
SUBDIRECCION DE RECURSOS HUMANOS Y FINANCIEROS

AUTORIZÓ

U.C. JORGE ALBERTO VALENCIA SANDOVAL  
DIRECCION DE ADMINISTRACION Y FINANZAS