

INSTITUTO NACIONAL DE LAS PERSONAS ADULTAS MAYORES
EGRESOS DE FLUJO DE EFECTIVO DE ENTIDADES DE CONTROL PRESUPUESTARIO INDIRECTO
EJERCICIO FISCAL 2020
AVANCE AL 30 DE JUNIO DE 2020
(Pesos)

CONCEPTOS	APROBADO	MODIFICADO	PAGADO
TOTAL DE RECURSOS	324,787,723	312,454,501	144,379,584
GASTO CORRIENTE	324,787,723	304,212,480	137,120,543
SERVICIOS PERSONALES DE OPERACIÓN	277,057,133	277,057,133	117,879,559
PENSIONES Y JUBILACIONES	47,709,638	26,569,468	18,770,359
SUBSIDIOS	-	-	-
OTRAS EROGACIONES	-	-	-
INVERSIÓN FÍSICA	20,952	585,879	470,625
BIENES MUEBLES E INMUEBLES	-	1,600,000	-
OBRA PÚBLICA	-	1,600,000	-
SUBSIDIOS	-	-	-
OTRAS EROGACIONES	-	-	-
INVERSIÓN FINANCIERA	-	-	-
COSTO FINANCIERO	-	-	-
INTERESES, COMISIONES Y GASTOS DE LA DEUDA	-	-	-
INTERNOS	-	-	-
EXTERNOS	-	-	-
EGRESOS POR OPERACIONES AJENAS	-	-	-
POR CUENTA DE TERCEROS	-	-	-
EROGACIONES RECUPERABLES	-	-	-
SUMA DE EGRESOS AL AÑO	324,787,723	305,812,480	137,120,543
ENTEROS A LA TESORERÍA DE LA FEDERACIÓN	-	-	-
ORDINARIOS	-	-	-
EXTRAORDINARIOS	-	-	-
DISPONIBILIDAD FINAL	-	6,642,021	7,259,041

ELABORO




SONIA PATRICIA BARONA FUENTES
JEFA DEL DEPARTAMENTO DE PRESUPUESTO

REVISO



C.B. LETICIA JIMÉNEZ XOSPA
SUBDIRECTORA DE PRESUPUESTO Y
CONTABILIDAD

AUTORIZO



LIC. MARTHA VELÁZQUEZ ZARATE
DIRECTORA DE ADMINISTRACIÓN Y FINANZAS

INSTITUTO NACIONAL DE LAS PERSONAS ADULTAS MAYORES
GASTO POR CATEGORIA PROGRAMATICA
EJERCICIO FISCAL 2020
AVANCE AL 30 DE JUNIO DE 2020
 (Pesos)


PROGRAMA PRESUPUESTARIO				GASTO CORRIENTE						GASTO DE INVERSIÓN				TOTAL		
Tipo	Grupo	Modalidad	Programa	Denominación	Servicios Personales	Gasto de Operación	Subsidios	Otros de Corriente	Suma	Inversión Física	Subsidios	Otros de Inversión	Suma	Total	Estructura	
															Corriente	Inversión
1	1			PROGRAMAS FEDERALES	277,057,133	47,615,336		115,254	324,787,723					324,787,723	100.0	100.0
1	1			TOTAL APROBADO	277,057,133	28,169,468		585,879	305,812,480					305,812,480	100.0	100.0
1	1			TOTAL MODIFICADO	117,879,559	18,770,359		470,625	137,120,543					137,120,543	100.0	100.0
1	1			TOTAL PAGADO	117,879,559	18,770,359		470,625	137,120,543					137,120,543	100.0	100.0
2	2			Desempeño de las Funciones	42.5	39.4		408.3	42.2					42.2	100.0	100.0
1	1			Aprobado	240,431,378	46,568,170		115,254	287,114,802					287,114,802	100.0	100.0
1	1			Modificado	240,265,878	25,823,596		115,254	266,204,728					266,204,728	100.0	100.0
1	1			Devengado	102,939,699	16,880,664			119,820,363					119,820,363	100.0	100.0
1	1			Pagado	102,939,699	16,880,664			119,820,363					119,820,363	100.0	100.0
2	2			Porcentaje Pag/Aprob	42.8	36.2		41.7	41.7					41.7	100.0	100.0
1	1			Prestación de Servicios Públicos	42.8	65.4			45.0					45.0	100.0	100.0
1	1			Aprobado	240,431,378	46,568,170		115,254	287,114,802					287,114,802	100.0	100.0
1	1			Modificado	240,265,878	25,823,596		115,254	266,204,728					266,204,728	100.0	100.0
1	1			Devengado	102,939,699	16,880,664			119,820,363					119,820,363	100.0	100.0
1	1			Pagado	102,939,699	16,880,664			119,820,363					119,820,363	100.0	100.0
2	2			Porcentaje Pag/Aprob	42.8	36.2		41.7	41.7					41.7	100.0	100.0
1	1			Porcentaje Pag/Modif	42.8	65.4			45.0					45.0	100.0	100.0
1	1			Servicios a Grupos con necesidades especiales	240,431,378	46,568,170		115,254	287,114,802					287,114,802	100.0	100.0
1	1			Modificado	240,265,878	25,823,596		115,254	266,204,728					266,204,728	100.0	100.0
1	1			Devengado	102,939,699	16,880,664			119,820,363					119,820,363	100.0	100.0
1	1			Pagado	102,939,699	16,880,664			119,820,363					119,820,363	100.0	100.0
2	2			Porcentaje Pag/Aprob	42.8	36.2		41.7	41.7					41.7	100.0	100.0
1	1			Administrativos y de Apoyo	42.8	65.4			45.0					45.0	100.0	100.0
1	1			Aprobado	33,402,369	510,521			33,912,890					33,912,890	100.0	100.0
1	1			Modificado	36,789,418	889,168			37,678,586					37,678,586	100.0	100.0
1	1			Devengado	14,938,024	519,249			15,457,272					15,457,272	100.0	100.0
1	1			Pagado	14,938,024	519,249			15,457,272					15,457,272	100.0	100.0
2	2			Porcentaje Pag/Aprob	44.7	101.7			45.6					45.6	100.0	100.0
1	1			Porcentaje Pag/Modif	40.6	58.4			41.0					41.0	100.0	100.0
1	1			Apoyo al proceso presupuestario y para mejorar la eficiencia institucional	27,348,317	89,317			27,437,634					27,437,634	100.0	100.0
1	1			Aprobado	30,748,366	547,020			31,295,386					31,295,386	100.0	100.0
1	1			Modificado	13,444,516	285,546			13,730,063					13,730,063	100.0	100.0
1	1			Devengado	13,444,516	285,546			13,730,063					13,730,063	100.0	100.0
1	1			Pagado	13,444,516	285,546			13,730,063					13,730,063	100.0	100.0
2	2			Porcentaje Pag/Aprob	49.2	319.7			50.0					50.0	100.0	100.0
1	1			Actividades de apoyo administrativo	43.7	52.2			43.9					43.9	100.0	100.0
1	1			Aprobado	27,348,317	89,317			27,437,634					27,437,634	100.0	100.0
1	1			Modificado	30,748,366	547,020			31,295,386					31,295,386	100.0	100.0
1	1			Devengado	13,444,516	285,546			13,730,063					13,730,063	100.0	100.0
1	1			Pagado	13,444,516	285,546			13,730,063					13,730,063	100.0	100.0
2	2			Porcentaje Pag/Aprob	49.2	319.7			50.0					50.0	100.0	100.0
1	1			Porcentaje Pag/Modif	43.7	52.2			44.7					44.7	100.0	100.0
1	1			Apoyo a la función pública y al mejoramiento de la gestión	6,054,052	421,204			6,475,256					6,475,256	100.0	100.0
1	1			Aprobado	6,041,052	342,148			6,383,200					6,383,200	100.0	100.0
1	1			Modificado	1,493,507	233,703			1,727,210					1,727,210	100.0	100.0
1	1			Devengado	1,493,507	233,703			1,727,210					1,727,210	100.0	100.0
1	1			Pagado	1,493,507	233,703			1,727,210					1,727,210	100.0	100.0
2	2			Porcentaje Pag/Aprob	24.7	55.5			26.7					26.7	100.0	100.0
1	1			Porcentaje Pag/Modif	24.7	68.3			27.1					27.1	100.0	100.0
3	3			Actividades de apoyo a la función pública y buen gobierno	24.7	68.3			27.1					27.1	100.0	100.0

MAT

✓


INSTITUTO NACIONAL DE LAS PERSONAS ADULTAS MAYORES
 GASTO POR CATEGORIA PROGRAMATICA
 EJERCICIO FISCAL 2020
 AVANCE AL 30 DE JUNIO DE 2020
 (Pesos)

PROGRAMA PRESUPUESTARIO			GASTO CORRIENTE					GASTO DE INVERSION			TOTAL				
Tipo	Grupo	Modalidad	Programa	Denominación	Servicios Personales	Gasto de Operación	Subsidios	Otros de Corriente	Suma	Inversión Física	Subsidios	Otros de Inversión	Suma	Total	Estructura Porcentual
1	3	O	001	Aprobado	6,054,052	421,204			6,475,256				6,475,256	6,475,256	100.0
1	3	O	001	Modificado	6,041,052	342,148			6,383,200				6,383,200	6,383,200	100.0
1	3	O	001	Devengado	1,493,507	233,703			1,727,210				1,727,210	1,727,210	100.0
1	3	O	001	Pagado	1,493,507	233,703			1,727,210				1,727,210	1,727,210	100.0
1	3	O	001	Porcentaje Pag/Aprob	24.7	55.5			26.7				26.7	26.7	100.0
1	3	O	001	Porcentaje Pag/Modif	24.7	68.3			27.1				27.1	27.1	100.0
2	6	P		Apoyo a la función pública y al mejoramiento de la gestión											
2	6	P		Aprobado	3,223,386	536,645			3,760,031				3,760,031	3,760,031	100.0
2	6	P		Modificado	1,837	1,456,704			1,458,541				1,458,541	1,458,541	100.0
2	6	P		Devengado	1,837	1,370,446			1,372,283				1,372,283	1,372,283	100.0
2	6	P		Pagado	1,837	1,370,446			1,372,283				1,372,283	1,372,283	100.0
2	6	P		Porcentaje Pag/Aprob	.1	255.4			36.5				36.5	36.5	100.0
2	6	P		Porcentaje Pag/Modif	.1	94.1			94.1				94.1	94.1	100.0
2	6	P		Actividades de apoyo a la función pública y buen gobierno											
2	6	P	P001	Aprobado	3,223,386	536,645			3,760,031				3,760,031	3,760,031	100.0
2	6	P	P001	Modificado	1,837	1,456,704			1,458,541				1,458,541	1,458,541	100.0
2	6	P	P001	Devengado	1,837	1,370,446			1,372,283				1,372,283	1,372,283	100.0
2	6	P	P001	Pagado	1,837	1,370,446			1,372,283				1,372,283	1,372,283	100.0
2	6	P	P001	Porcentaje Pag/Aprob	.1	255.4			36.5				36.5	36.5	100.0
2	6	P	P001	Porcentaje Pag/Modif	.1	94.1			94.1				94.1	94.1	100.0
1	3	W		Operaciones ajenas											
1	3	W		Aprobado											
1	3	W		Modificado											
1	3	W		Devengado											
1	3	W		Pagado											
1	3	W		Porcentaje Pag/Aprob											
1	3	W		Porcentaje Pag/Modif											
1	3	W	001	Operaciones ajenas											
1	3	W	001	Aprobado											
1	3	W	001	Modificado											
1	3	W	001	Devengado											
1	3	W	001	Pagado											
1	3	W	001	Porcentaje Pag/Aprob											
1	3	W	001	Porcentaje Pag/Modif											

ELABORÓ

 SONIA PATRICIA BARONA FUENTES
 JEFA DEL DEPARTAMENTO DE PRESUPUESTO

REVISÓ

 C. PATRICIA JIMÉNEZ XOSA
 SUBDIRECTORA DE PRESUPUESTO Y CONTABILIDAD

AUTORIZÓ

 LIC. MARTHA VELÁZQUEZ ZÁRATE
 DIRECTORA DE ADMINISTRACIÓN Y FINANZAS

INSTITUTO NACIONAL DE LAS PERSONAS ADULTAS MAYORES
ESTADO ANALITICO DE INGRESOS
EJERCICIO FISCAL 2020
AVANCE AL 30 DE JUNIO DEL 2020
(PESOS)

RUBRO DE INGRESOS	INGRESO ESTIMADO (1)	AMPLIACIONES Y REDUCCIONES (2)	INGRESO MODIFICADO (3=1+2)	INGRESO DEVENGADO (4)	INGRESO RECAUDADO (5)	% DE AVANCE DE LA RECAUDACION (6=5/3)	INGRESOS EXCEDENTES (7=5-1)
1 IMPUESTOS	•	•	•	•	•	•	•
2 CUOTAS Y APORTACIONES DE SEGURIDAD SOCIAL	•	•	•	•	•	•	•
3 CONTRIBUCIONES DE MEJORAS	•	•	•	•	•	•	•
4 DERECHOS	•	•	•	•	•	•	•
5 PRODUCTOS	•	•	•	•	•	•	•
6 APROVECHAMIENTOS	•	•	•	•	•	•	•
CORRIENTE	•	•	•	•	•	•	•
CAPITAL	•	•	•	•	•	•	•
7 INGRESOS POR VENTAS DE BIENES Y SERVICIOS	3,000,000	•	3,000,000	•	•	•	•
8 PARTICIPACIONES Y APORTACIONES	•	•	•	617,020	617,020	•	•
9 TRANSFERENCIAS, ASIGNACIONES, SUBSIDIOS Y OTRAS AYUDAS	324,787,723	18,975,243	305,812,480	137,120,543	137,120,543	0	2,382,980
10 INGRESOS DERIVADOS DE FINANCIAMIENTOS	•	•	•	•	•	•	168,691,937
TOTAL	327,787,723	62,424,731	308,812,480	137,737,563	137,737,563	100	171,074,917

ESTADO ANALITICO DE INGRESOS POR FUENTE DE FINANCIAMIENTO	INGRESO ESTIMADO (1)	AMPLIACIONES Y REDUCCIONES (2)	INGRESO MODIFICADO (3=1+2)	INGRESO DEVENGADO (4)	INGRESO RECAUDADO (5)	% DE AVANCE DE LA RECAUDACION (6=5/3)	INGRESOS EXCEDENTES (7=5-1)
TRIBUTARIOS	•	•	•	•	•	•	•
IMPUESTOS SOBRE LOS INGRESOS	•	•	•	•	•	•	•
IMPUESTOS SOBRE EL PATRIMONIO	•	•	•	•	•	•	•
IMPUESTOS SOBRE LA PRODUCCION, EL CONSUMO Y LAS TRANSACCIONES	•	•	•	•	•	•	•
IMPUESTOS AL COMERCIO EXTERIOR	•	•	•	•	•	•	•
IMPUESTOS SOBRE NOMINAS Y ASIMILABLES	•	•	•	•	•	•	•
IMPUESTOS ECOLOGICOS	•	•	•	•	•	•	•
ACCESORIOS	•	•	•	•	•	•	•
SUBTOTAL TRIBUTARIOS	•	•	•	•	•	•	•
NO TRIBUTARIOS	•	•	•	•	•	•	•
I DERECHOS	•	•	•	•	•	•	•
II PRODUCTOS	•	•	•	•	•	•	•
III APROVECHAMIENTOS	•	•	•	•	•	•	•
IV CONTRIBUCIONES DE MEJORAS	•	•	•	•	•	•	•
SUBTOTAL NO TRIBUTARIOS	•	•	•	•	•	•	•
TOTAL	•	•	•	•	•	•	•

ELABORO

[Signature]

SONIA PATRICIA BARONA FUENTES
JEFA DEL DEPARTAMENTO DE PRESUPUESTO

REVISO

[Signature]
CRA LETICIA AMENDEZ MOSPA
SUBDIRECTORA DE PRESUPUESTO Y CONTABILIDAD

AUTORIZO

[Signature]
LIC MARTHA VELAZQUEZ ZYKAT
DIRECTORA DE ADMINISTRACION Y FINANZAS

INSTITUTO NACIONAL DE LAS PERSONAS ADULTAS MAYORES
 INGRESOS DE FLUJO DE EFECTIVO DE ENTIDADES DE CONTROL PRESUPUESTARIO INDIRECTO
 EJERCICIO FISCAL 2020
 AVANCE AL 30 DE JUNIO DEL 2020
 (Pesos)

CONCEPTOS	ESTIMADO	MODIFICADO	RECAUDADO
TOTAL DE RECURSOS	327,787,723	315,454,501	313,071,521
DISPONIBILIDAD INICIAL	-	6,642,021	6,642,021
CORRIENTES Y DE CAPITAL	3,000,000	3,000,000	617,020
VENTA DE BIENES	-	-	-
INTERNAS	-	-	-
EXTERNAS	-	-	-
VENTA DE SERVICIOS	-	-	-
INTERNAS	-	-	-
EXTERNAS	-	-	-
INGRESOS DIVERSOS	-	-	-
INGRESOS DE FIDEICOMISOS PUBLICOS	3,000,000	3,000,000	617,020
PRODUCTOS FINANCIEROS	-	-	-
OTROS	-	-	-
VENTA DE INVERSIONES	3,000,000	3,000,000	617,020
RECUPERACION DE ACTIVOS FISICOS	-	-	-
RECUPERACION DE ACTIVOS FINANCIEROS	-	-	-
INGRESOS POR OPERACIONES AJENAS	-	-	-
POR CUENTA DE TERCEROS	-	-	-
POR EROGACIONES RECUPERABLES	-	-	-
SUBSIDIOS Y APOYOS FISCALES	-	-	-
SUBSIDIOS	324,787,723	305,812,480	305,812,480
CORRIENTES	-	-	-
DE CAPITAL	-	-	-
APOYOS FISCALES	-	-	-
CORRIENTES	324,787,723	305,812,480	305,812,480
SERVICIOS PERSONALES	324,787,723	305,812,480	305,812,480
OTROS	277,057,133	277,057,133	277,057,133
INVERSION FISICA	47,730,590	27,155,347	27,155,347
INTERESES, COMISIONES Y GASTOS DE LA DEUDA	-	1,600,000	1,600,000
INVERSION FINANCIERA	-	-	-
AMORTIZACION DE PASIVOS	-	-	-
SUMA DE INGRESOS DEL AÑO	-	308,812,480	306,429,500
ENDEUDAMIENTO (O DESENDERAMIENTO) NETO	327,787,723	-	-
INTERNO	-	-	-
EXTERNO	-	-	-

ELABORO



SONIA PATRICIA BARONA FUENTES
 JEFA DEL DEPARTAMENTO DE PRESUPUESTO

REVISO



C.P. LETITIA JIMENEZ XOSPA
 SUBDIRECTORA DE PRESUPUESTO
 Y CONTABILIDAD

AUTORIZO



LIC. MARTHA VELÁZQUEZ ZAPATE
 DIRECTORA DE ADMINISTRACION Y FINANZAS

INSTITUTO NACIONAL DE LAS PERSONAS ADULTAS MAYORES
 ESTADO ANALITICO DEL EJERCICIO DEL PRESUPUESTO DE EGRESOS POR CLASIFICACION ADMINISTRATIVA
 EJERCICIO FISCAL 2020
 AVANCE AL 30 DE JUNIO DE 2020
 (PESOS)

DENOMINACION	ANUAL APROBADO	ANUAL MODIFICADO AUTORIZADO	DEVENGADO A JUNIO	PAGADO A JUNIO	PRESUPUESTO DISPONIBLE
TOTAL DEL GASTO	324.787.723	305.812.480	137.120.543	137.120.543	168.691.937

ELABORO



SONIA PATRICIA BARONA FUENTES
 JEFA DEL DEPARTAMENTO DE PRESUPUESTO

REVISO



CECILIA JIMENEZ KOSYA
 SUBDIRECTORA DE PRESUPUESTO

AUTORIZO



LIC. MARTHA VELAZQUEZ ZARATE
 DIRECTORA DE ADMINISTRACION Y FINANZAS

ESTADO ANALITICO DEL EJERCICIO DEL PRESUPUESTO DE EGRESOS EN CLASIFICACION ECONOMICA Y POR OBJETO DEL GASTO
 EJERCICIO FISCAL 2020
 AVANCE AL 30 DE JUNIO DE 2020
 (Pesos)

CLASIFICACION ECONOMICA Objeto del gasto	Denominación	PRESUPUESTO 2020						VARIACION	
		PAGADO JUNIO 2019 (1)	ANUAL APROBADO (2)	MODIFICADO AUTORIZADO (3)	JUNIO DEVENGADO (4)	JUNIO PAGADO (5)	ANUAL DISPONIBLE (6)	PORCENTUAL (7=5/1)	NO MINIMAL (8=5-1)
TOTAL		130,736,743	324,787,723	305,812,480	137,120,543	137,120,543	168,691,937	105	6,383,800
Gasto Corriente									
Servicios Personales									
1000 Personales		130,736,743	324,787,723	305,812,480	137,120,543	137,120,543	168,691,937	105	6,383,800
1100 Remuneraciones al personal de carácter permanente		102,743,570	277,057,133	277,057,133	117,879,559	117,879,559	159,177,574	115	15,135,989
1200 Remuneraciones al personal de carácter transitorio		37,413,865	92,567,028	95,730,028	41,879,749	41,879,749	53,850,279	112	4,465,884
1300 Remuneraciones adicionales y especiales		10,377,267	26,378,510	26,378,510	11,296,864	11,296,864	15,081,646	109	919,598
1400 Seguridad social		13,233,237	38,889,072	38,579,072	14,863,952	14,863,952	23,715,120	108	1,130,215
1500 Otras prestaciones sociales y económicas		8,368,825	29,698,651	29,814,028	9,423,219	9,423,219	20,390,810	113	1,054,393
1600 Provisiones		32,849,876	89,523,872	86,555,495	40,415,775	40,415,775	46,139,720	123	7,565,898
Gasto de Operación									
2000 Materiales y suministros		27,471,221	47,615,336	26,569,468	18,770,359	18,770,359	7,799,109	68	-8,700,862
2100 Materiales de administración, emisión de documentos y artículos oficiales		5,573,539	16,072,024	3,993,774	2,811,711	2,811,711	1,182,062	50	-2,761,828
2200 Alimentos y utensilios		458,755	1,155,068	102,964	70,000	70,000	32,964	15	-388,755
2300 Materias primas y materiales de producción y comercialización		4,899,267	14,207,315	3,766,924	2,680,364	2,680,364	1,086,560	55	-2,218,903
2400 Materiales y artículos de construcción y de reparación		38,368			8,932				-38,368
2500 Productos químicos, farmacéuticos y de laboratorio			13,108	12,209			3,277		8,932
2600 Combustibles, lubricantes y aditivos		62,000	522,927						-62,000
2700 Vestuario, blancos, prendas de protección y artículos deportivos		97,964	172,806	111,176	51,915	51,915	59,261	53	-46,049
2900 Herramientas, refacciones y accesorios menores		17,185		500	500	500	6,617,047	3	-16,685
3100 Servicios básicos		21,897,682	31,543,312	22,575,694	15,958,648	15,958,648	6,617,047	73	-5,939,034
3200 Servicios de arrendamiento		3,897,697	8,289,190	1,560,435	1,309,616	1,309,616	250,818	34	-2,588,080
3300 Servicios profesionales, científicos, técnicos y otros servicios		4,645,038	15,796,074	5,869,577	4,936,583	4,936,583	976,993		291,546
3400 Servicios financieros, bancarios y comerciales		4,894,370	516,630		2,543,331	2,543,331	977,840		-2,351,039
3500 Servicios de instalación, reparación, mantenimiento y conservación		385,771	77,369	751,965	593,347	593,347	158,618	154	207,575
3600 Servicios de comunicación social y publicidad		3,498,262	11,199	2,631,360	1,831,400	1,831,400	799,960	52	-1,666,862
3700 Servicios de traslado y viáticos		1,144,120	88,828	48,452	8,075	8,075	40,377		8,075
3800 Servicios oficiales		50,000	77,880	1,434,146	1,352,510	1,352,510	81,636	118	208,390
3900 Otros servicios generales		3,382,424	6,686,142	6,757,089	3,383,785	3,383,785	3,373,304	100	-50,000
3000 Servicios generales		521,952	115,254	585,879	470,625	470,625	115,254	90	-51,327
4000 Transferencias, Asignaciones, Subsidios y Otras Ayudas		521,952	115,254	585,879	470,625	470,625	115,254	90	-51,327
44101 Gastos relacionados con actividades culturales, deportivas y de ayuda extraordinaria									
5000 Bienes Muebles, Inmuebles e Intangibles		521,952							
51901 Equipo de administración				1,600,000			1,600,000		-51,327

ELABORO

 SONIA PATRICIA BARONA FUENTES
 JEFE DE DEPARTAMENTO DE PRESUPUESTO

REVISO

 DR. PATRICIA MARTÍNEZ XOBPA
 SUBDIRECTORA DE PRESUPUESTO Y CONTABILIDAD

AUTORIZO

 LIC. MARTHA VELÁZQUEZ ZARATE
 DIRECTORA DE ADMINISTRACION Y FINANZAS

INSTITUTO NACIONAL DE LAS PERSONAS ADULTAS MAYORES
ESTADO ANALITICO DEL EJERCICIO DEL PRESUPUESTO DE EGRESOS EN CLASIFICACION FUNCIONAL-PROGRAMATICA
EJERCICIO FISCAL 2020
AVANCE AL 30 DE JUNIO DE 2020
(Pesos)

F	FM	SE	AI	PP	UR	DENOMINACION	GASTO CORRIENTE					GASTO DE INVERSION					TOTAL					
							Servicios Personales	Gasto de Operación	Subsidios	Otros de Corriente	Suma	Inversión Física	Subsidios	Otros de Inversión	Suma	TOTAL	Estructura porcentual	Inversión				
2						TOTAL APROBADO	277,057,133	47,615,336														
2						TOTAL MODIFICADO	277,057,133	28,169,468		115,254	324,787,723				324,787,723						100.0	
2						TOTAL DEVENGADO	117,879,559	18,770,359		585,879	305,812,480				305,812,480						100.0	
2						TOTAL PAGADO	117,879,559	18,770,359		470,625	137,120,543				137,120,543						100.0	
2						Porcentaje Pag/Aprob	42.5	39.4		408.3	42.2			42.2						100.0		
2						Porcentaje Pag/Modif	42.5	66.6		80.3	44.8			44.8						100.0		
2						Gobierno																
2						Aprobado	3,223,386	536,645			3,760,031				3,760,031						100.0	
2						Modificado	1,837	1,456,704		1,458,541	1,458,541				1,458,541						100.0	
2						Devengado	1,837	1,370,446		470,625	1,372,283				1,372,283						100.0	
2						Pagado	1,837	1,370,446		1,372,283	1,372,283				1,372,283						100.0	
2						Porcentaje Pag/Aprob	1.1	255.4		36.5	36.5			36.5						100.0		
2						Coordinación de la Política de Gobierno	100.0	94.1			94.1				94.1						100.0	
2						Aprobado	3,223,386	536,645			3,760,031				3,760,031						100.0	
2						Modificado	1,837	1,456,704		1,458,541	1,458,541				1,458,541						100.0	
2						Devengado	1,837	1,370,446		470,625	1,372,283				1,372,283						100.0	
2						Pagado	1,837	1,370,446		1,372,283	1,372,283				1,372,283						100.0	
2						Porcentaje Pag/Aprob	1.1	255.4		36.5	36.5			36.5						100.0		
2						Actividades de apoyo a la función pública y buen gobierno	100.0	94.1			94.1				94.1						100.0	
2						Aprobado	3,223,386	536,645			3,760,031				3,760,031						100.0	
2						Modificado	1,837	1,456,704		1,458,541	1,458,541				1,458,541						100.0	
2						Devengado	1,837	1,370,446		470,625	1,372,283				1,372,283						100.0	
2						Pagado	1,837	1,370,446		1,372,283	1,372,283				1,372,283						100.0	
2						Porcentaje Pag/Aprob	1.1	255.4		36.5	36.5			36.5						100.0		
2						Porcentaje Pag/Modif	1.1	255.4		36.5	36.5			36.5						100.0		
2						Instituto Nacional de las Personas Adultas Mayores	100.0	94.1			94.1				94.1						100.0	
2						Aprobado	3,223,386	536,645			3,760,031				3,760,031						100.0	
2						Modificado	1,837	1,456,704		1,458,541	1,458,541				1,458,541						100.0	
2						Devengado	1,837	1,370,446		470,625	1,372,283				1,372,283						100.0	
2						Pagado	1,837	1,370,446		1,372,283	1,372,283				1,372,283						100.0	
2						Porcentaje Pag/Aprob	1.1	255.4		36.5	36.5			36.5						100.0		
2						Porcentaje Pag/Modif	1.1	255.4		36.5	36.5			36.5						100.0		
2						Gobierno	6,054,052	421,204			6,475,256				6,475,256						100.0	
2						Aprobado	6,041,052	342,148		6,383,200	6,383,200				6,383,200						100.0	
2						Modificado	1,493,507	233,703		1,727,210	1,727,210				1,727,210						100.0	
2						Devengado	1,493,507	233,703		233,703	233,703				233,703						100.0	
2						Pagado	1,493,507	233,703		233,703	233,703				233,703						100.0	
2						Porcentaje Pag/Aprob	24.7	55.5		26.7	26.7			26.7						100.0		
2						Coordinación de la Política de Gobierno	24.7	68.3		27.1	27.1				27.1						100.0	
2						Aprobado	6,054,052	421,204			6,475,256				6,475,256						100.0	
2						Modificado	6,041,052	342,148		6,383,200	6,383,200				6,383,200						100.0	
2						Devengado	1,493,507	233,703		1,727,210	1,727,210				1,727,210						100.0	
2						Pagado	1,493,507	233,703		233,703	233,703				233,703						100.0	
2						Porcentaje Pag/Aprob	24.7	55.5		26.7	26.7			26.7						100.0		
2						Coordinación de la Política de Gobierno	24.7	68.3		27.1	27.1				27.1						100.0	

h111

INSTITUTO NACIONAL DE LAS PERSONAS ADULTAS MAYORES
EJERCICIO FISCAL 2020
AVANCE AL 30 DE JUNIO DE 2020
(Pesos)

CATEGORIAS PROGRAMATICAS	DENOMINACION				GASTO CORRIENTE					GASTO DE INVERSION			TOTAL					
					Suma	Inversión Física	Subsidios	Otros de Inversión	Suma	TOTAL	Estructura Percentual Contenido	Inversión						
F	FN	SE	N	PP	UR	Servicios Personales	Gasto de Operación	Subsidios	Otros de Contenido	Suma	Inversión Física	Subsidios	Otros de Inversión	Suma	TOTAL	Estructura Percentual Contenido	Inversión	
1	3	04	001	001	V3A	24.7	55.5			26.7				26.7	26.7	100.0		
1	3	04	001	001	V3A		68.3										100.0	
1	3	04	001	001	V3A	6,054,052	421,204		115,254	6,475,256				6,475,256	6,475,256	100.0		
1	3	04	001	001	V3A	6,041,052	342,148		585,879	6,383,200				6,383,200	6,383,200	100.0		
1	3	04	001	001	V3A	1,493,507	233,703		470,625	1,727,210				1,727,210	1,727,210	100.0		
1	3	04	001	001	V3A	1,493,507	233,703		470,625	1,727,210				1,727,210	1,727,210	100.0		
1	3	04	001	001	V3A	24.7	55.5		42.6	26.7				26.7	26.7	100.0		
1	3	04	001	001	V3A	24.7	68.3		80.3	45.0				45.0	45.0	100.0		
1	3	04	001	001	V3A	6,054,052	421,204		115,254	6,475,256				6,475,256	6,475,256	100.0		
1	3	04	001	001	V3A	6,041,052	342,148		585,879	6,383,200				6,383,200	6,383,200	100.0		
1	3	04	001	001	V3A	1,493,507	233,703		470,625	1,727,210				1,727,210	1,727,210	100.0		
1	3	04	001	001	V3A	1,493,507	233,703		470,625	1,727,210				1,727,210	1,727,210	100.0		
1	3	04	001	001	V3A	24.7	55.5		42.6	26.7				26.7	26.7	100.0		
1	3	04	001	001	V3A	24.7	68.3		80.3	45.0				45.0	45.0	100.0		
2	2	08	002	002	V3A	267,779,695	46,657,487		115,254	314,552,436				314,552,436	314,552,436	100.0		
2	2	08	002	002	V3A	271,014,244	26,370,616		585,879	297,970,739				297,970,739	297,970,739	100.0		
2	2	08	002	002	V3A	116,384,215	17,166,211		470,625	134,021,050				134,021,050	134,021,050	100.0		
2	2	08	002	002	V3A	116,384,215	17,166,211		470,625	134,021,050				134,021,050	134,021,050	100.0		
2	2	08	002	002	V3A	42.9	65.1		42.6	26.7				26.7	26.7	100.0		
2	2	08	002	002	V3A	42.9	65.1		42.6	26.7				26.7	26.7	100.0		
2	2	08	002	002	V3A	267,779,695	46,657,487		115,254	314,552,436				314,552,436	314,552,436	100.0		
2	2	08	002	002	V3A	271,014,244	26,370,616		585,879	297,970,739				297,970,739	297,970,739	100.0		
2	2	08	002	002	V3A	116,384,215	17,166,211		470,625	134,021,050				134,021,050	134,021,050	100.0		
2	2	08	002	002	V3A	116,384,215	17,166,211		470,625	134,021,050				134,021,050	134,021,050	100.0		
2	2	08	002	002	V3A	42.9	65.1		42.6	26.7				26.7	26.7	100.0		
2	2	08	002	002	V3A	42.9	65.1		42.6	26.7				26.7	26.7	100.0		
2	2	08	002	002	V3A	267,779,695	46,657,487		115,254	314,552,436				314,552,436	314,552,436	100.0		
2	2	08	002	002	V3A	271,014,244	26,370,616		585,879	297,970,739				297,970,739	297,970,739	100.0		
2	2	08	002	002	V3A	116,384,215	17,166,211		470,625	134,021,050				134,021,050	134,021,050	100.0		
2	2	08	002	002	V3A	116,384,215	17,166,211		470,625	134,021,050				134,021,050	134,021,050	100.0		
2	2	08	002	002	V3A	42.9	65.1		42.6	26.7				26.7	26.7	100.0		
2	2	08	002	002	V3A	42.9	65.1		42.6	26.7				26.7	26.7	100.0		
2	2	08	002	002	V3A	267,779,695	46,657,487		115,254	314,552,436				314,552,436	314,552,436	100.0		
2	2	08	002	002	V3A	271,014,244	26,370,616		585,879	297,970,739				297,970,739	297,970,739	100.0		
2	2	08	002	002	V3A	116,384,215	17,166,211		470,625	134,021,050				134,021,050	134,021,050	100.0		
2	2	08	002	002	V3A	116,384,215	17,166,211		470,625	134,021,050				134,021,050	134,021,050	100.0		
2	2	08	002	002	V3A	42.9	65.1		42.6	26.7				26.7	26.7	100.0		
2	2	08	002	002	V3A	42.9	65.1		42.6	26.7				26.7	26.7	100.0		
2	2	08	002	002	V3A	267,779,695	46,657,487		115,254	314,552,436				314,552,436	314,552,436	100.0		
2	2	08	002	002	V3A	271,014,244	26,370,616		585,879	297,970,739				297,970,739	297,970,739	100.0		
2	2	08	002	002	V3A	116,384,215	17,166,211		470,625	134,021,050				134,021,050	134,021,050	100.0		
2	2	08	002	002	V3A	116,384,215	17,166,211		470,625	134,021,050				134,021,050	134,021,050	100.0		
2	2	08	002	002	V3A	42.9	65.1		42.6	26.7				26.7	26.7	100.0		
2	2	08	002	002	V3A	42.9	65.1		42.6	26.7				26.7	26.7	100.0		
2	2	08	002	002	V3A	267,779,695	46,657,487		115,254	314,552,436				314,552,436	314,552,436	100.0		
2	2	08	002	002	V3A	271,014,244	26,370,616		585,879	297,970,739				297,970,739	297,970,739	100.0		
2	2	08	002	002	V3A	116,384,215	17,166,211		470,625	134,021,050				134,021,050	134,021,050	100.0		
2	2	08	002	002	V3A	116,384,215	17,166,211		470,625	134,021,050				134,021,050	134,021,050	100.0		
2	2	08	002	002	V3A	42.9	65.1		42.6	26.7				26.7	26.7	100.0		
2	2	08	002	002	V3A	42.9	65.1		42.6	26.7				26.7	26.7	100.0		
2	2	08	002	002	V3A	267,779,695	46,657,487		115,254	314,552,436				314,552,436	314,552,436	100.0		
2	2	08	002	002	V3A	271,014,244	26,370,616		585,879	297,970,739				297,970,739	297,970,739	100.0		
2	2	08	002	002	V3A	116,384,215	17,166,211		470,625	134,021,050				134,021,050	134,021,050	100.0		
2	2	08	002	002	V3A	116,384,215	17,166,211		470,625	134,021,050				134,021,050	134,021,050	100.0		
2	2	08	002	002	V3A	42.9	65.1		42.6	26.7				26.7	26.7	100.0		
2	2	08	002	002	V3A	42.9	65.1		42.6	26.7				26.7	26.7	100.0		
2	2	08	002	002	V3A	267,779,695	46,657,487		115,254	314,552,436				314,552,436	314,552,436	100.0		
2	2	08	002	002	V3A	271,014,244	26,370,616		585,879	297,970,739				297,970,739	297,970,739	100.0		
2	2	08	002	002	V3A	116,384,215	17,166,211		470,625	134,021,050				134,021,050	134,021,050	100.0		
2	2	08	002	002	V3A	116,384,215	17,166,211		470,625	134,021,050				134,021,050	134,021,050	100.0		
2	2	08	002	002	V3A	42.9	65.1		42.6	26.7				26.7	26.7	100.0		
2	2	08	002	002	V3A	42.9	65.1		42.6	26.7				26.7	26.7	100.0		
2	2	08	002	002	V3A	267,779,695	46,657,487		115,254	314,552,436				314,552,436	314,552,436	100.0		
2	2	08	002	002	V3A	271,014,244	26,370,616		585,879	297,970,739				297,970,739	297,970,739	100.0		
2	2	08	002	002	V3A	116,384,215	17,166,211		470,625	134,021,050				134,021,050	134,021,050	100.0		
2	2	08	002	002	V3A	116,384,215	17,166,211		470,625	134,021,050				134,021,050	134,021,050	100.0		
2	2	08	002	002	V3A	42.9	65.1		42.6	26.7				26.7	26.7	100.0		
2	2	08	002	002	V3A	42.9	65.1		42.6	26.7				26.7	26.7	100.0		
2	2	08	002	002	V3A	267,779,695	46,657,487		115,254	314,552,436				314,552,436</				

INSTITUTO NACIONAL DE LAS PERSONAS ADULTAS MAYORES
ESTADO ANALITICO DEL EJERCICIO DEL PRESUPUESTO DE EGRESOS EN CLASIFICACION FUNCIONAL-PROGRAMATICA
EJERCICIO FISCAL 2020
AVANCE AL 30 DE JUNIO DE 2020
(Pesos)

F	FN	SP	A	PP	UR	DENOMINACION	GASTO CORRIENTE					GASTO DE INVERSION					TOTAL		
							Servicios Personales	Gasto de Operacion	Subsidios	Otros de Corriente	Suma	Inversion Fisica	Subsidios	Otros de Inversion	Suma	TOTAL	Corriente	Inversion	
2	6	08	002	M001	V3A	Porcentaje Pag/Approb	49.2	319.7	52.2	115.254	287,114.802				287,114.802	51.8	44.7	51.8	100.0
2	6	08	002	M001	V3A	Porcentaje Pag/Modif	43.7	52.2		115.254	266,204.728				266,204.728	44.7		44.7	100.0
2	6	08	002	M001	V3A	Instituto Nacional de las Personas Adultas Mayores					119,820.363				119,820.363				100.0
2	6	08	002	M001	V3A	Modificado	27,348.317	89.317	470.625	27,437.634					27,437.634	51.8	44.7	51.8	100.0
2	6	08	002	M001	V3A	Modificado	30,748.366	547.020	470.625	31,766.011					31,766.011	44.7		44.7	100.0
2	6	08	002	M001	V3A	Pagado	13,444.516	285.546	470.625	14,200.688					14,200.688	44.7		44.7	100.0
2	6	08	002	M001	V3A	Pagado	49.2	285.546	470.625	14,200.688					14,200.688	44.7		44.7	100.0
2	6	08	002	M001	V3A	Porcentaje Pag/Modif	43.7	52.2		115.254	266,204.728				266,204.728	44.7		44.7	100.0
2	6	08	002	M001	V3A	Operaciones ajenas					119,820.363				119,820.363				100.0
2	6	08	002	M001	V3A	Modificado					41.7				41.7				100.0
2	6	08	002	M001	V3A	Devengado					41.7				41.7				100.0
2	6	08	002	M001	V3A	Porcentaje Pag/Approb					45.0				45.0				100.0
2	6	08	002	M001	V3A	Porcentaje Pag/Modif					45.0				45.0				100.0
2	6	08	002	M001	V3A	Instituto Nacional de las Personas Adultas Mayores					45.0				45.0				100.0
2	6	08	002	M001	V3A	Modificado	240,431.378	46,568.170	115.254	287,114.802					287,114.802	44.7		44.7	100.0
2	6	08	002	M001	V3A	Modificado	240,265.878	25,823.596	115.254	266,204.728					266,204.728	44.7		44.7	100.0
2	6	08	002	M001	V3A	Devengado	102,939.699	16,880.664	115.254	119,820.363					119,820.363				100.0
2	6	08	002	M001	V3A	Pagado	102,939.699	16,880.664	115.254	119,820.363					119,820.363				100.0
2	6	08	002	M001	V3A	Porcentaje Pag/Modif	42.8	36		41.7					41.7				100.0
2	6	08	002	M001	V3A	Porcentaje Pag/Approb	42.8	65		45.0					45.0				100.0
2	6	08	002	M001	V3A	Instituto Nacional de las Personas Adultas Mayores					45.0				45.0				100.0
2	6	08	002	M001	V3A	Modificado	240,265.878	46,568.170	115.254	287,114.802					287,114.802	44.7		44.7	100.0
2	6	08	002	M001	V3A	Devengado	102,939.699	16,880.664	115.254	119,820.363					119,820.363				100.0
2	6	08	002	M001	V3A	Pagado	102,939.699	16,880.664	115.254	119,820.363					119,820.363				100.0
2	6	08	002	M001	V3A	Porcentaje Pag/Modif	42.8	36.2		41.7					41.7				100.0
2	6	08	002	M001	V3A	Porcentaje Pag/Approb	42.8	65.4		45.0					45.0				100.0

LABORO

REVISO

AUTORIZO

[Signature]

[Signature]

[Signature]

SONIA PATRICIA BARONA FUENTES
JEFA DEL DEPARTAMENTO DE PRESUPUESTO

C.P. LETICIA MIRENEZ XOPPA
SUBDIRECTORA DE PRESUPUESTO Y CONTABILIDAD

LIC. MARTHA VELAZQUEZ ZARATE
DIRECTORA DE ADMINISTRACION Y FINANZAS