

INSTITUTO NACIONAL DE LAS PERSONAS ADULTAS MAYORES  
ESTADO ANALÍTICO DE INGRESOS  
EJERCICIO FISCAL 2017  
AVANCE AL 30 DE JUNIO DE 2017  
(PESOS)

RUBRO DE INGRESOS	INGRESO ESTIMADO (1)	AMPLIACIONES Y REDUCCIONES (2)	INGRESO MODIFICADO (3= 1 + 2)	INGRESO DEVENGADO (4)	INGRESO RECAUDADO (5)	% DE AVANCE DE LA RECAUDACIÓN (6= 5 / 3)	INGRESOS EXCEDENTES (7= 5 - 1)
1 IMPUESTOS	-	-	-	-	-	-	-
2 CUOTAS Y APORTACIONES DE SEGURIDAD SOCIAL	-	-	-	-	-	-	-
3 CONTRIBUCIONES DE MEJORAS	-	-	-	-	-	-	-
4 DERECHOS	-	-	-	-	-	-	-
5 PRODUCTOS	-	-	-	-	-	-	-
CORRIENTE	-	-	-	-	-	-	-
CAPITAL	-	-	-	-	-	-	-
6 APROVECHAMIENTOS	-	-	-	-	-	-	-
CORRIENTE	-	-	-	-	-	-	-
CAPITAL	-	-	-	-	-	-	-
7 INGRESOS POR VENTAS DE BIENES Y SERVICIOS	4,633,776	-	4,633,776	1,623,849	1,623,849	35	3,009,927
8 PARTICIPACIONES Y APORTACIONES	-	-	-	-	-	-	-
9 TRANSFERENCIAS, ASIGNACIONES, SUBSIDIOS Y OTRAS AYUDAS	373,423,483	5,432,919	367,990,564	151,341,435	151,341,435	41	222,082,048
10 INGRESOS DERIVADOS DE FINANCIAMIENTOS	-	-	-	-	-	-	-
<b>TOTAL</b>	<b>378,057,259</b>	<b>5,432,919</b>	<b>372,624,340</b>	<b>152,965,284</b>	<b>152,965,284</b>	<b>41</b>	<b>225,091,975</b>

ESTADO ANALÍTICO DE INGRESOS POR FUENTE DE FINANCIAMIENTO	INGRESO ESTIMADO (1)	AMPLIACIONES Y REDUCCIONES (2)	INGRESO MODIFICADO (3= 1 + 2)	INGRESO DEVENGADO (4)	INGRESO RECAUDADO (5)	% DE AVANCE DE LA RECAUDACIÓN (6= 5 / 3)	INGRESOS EXCEDENTES (7= 5 - 1)
<b>TRIBUTARIOS</b>							
IMPUESTOS SOBRE LOS INGRESOS	-	-	-	-	-	-	-
IMPUESTOS SOBRE EL PATRIMONIO	-	-	-	-	-	-	-
TRANSACCIONES	-	-	-	-	-	-	-
IMPUESTOS AL COMERCIO EXTERIOR	-	-	-	-	-	-	-
IMPUESTOS SOBRE NÓMINAS Y ASIMILABLES	-	-	-	-	-	-	-
IMPUESTOS ECOLÓGICOS	-	-	-	-	-	-	-
ACCESORIOS	-	-	-	-	-	-	-
OTROS IMPUESTOS	-	-	-	-	-	-	-
<b>SUBTOTAL TRIBUTARIOS</b>	-	-	-	-	-	-	-
<b>NO TRIBUTARIOS</b>							
I DERECHOS	-	-	-	-	-	-	-
II PRODUCTOS	-	-	-	-	-	-	-
III APROVECHAMIENTOS	-	-	-	-	-	-	-
IV CONTRIBUCIONES DE MEJORAS	-	-	-	-	-	-	-
<b>SUBTOTAL NO TRIBUTARIOS</b>	-	-	-	-	-	-	-
<b>TOTAL</b>	<b>-</b>	<b>-</b>	<b>-</b>	<b>-</b>	<b>-</b>	<b>-</b>	<b>-</b>

ELABORO

LIC. LUCIANO MIGUEL SÁNCHEZ SÁNCHEZ  
JEFE DEL DEPARTAMENTO DE PRESUPUESTO

REVISO

C.P. LETICIA JIMÉNEZ XOSPÁ  
SUBDIRECTORA DE PRESUPUESTO Y CONTABILIDAD

AUTORIZO

MARIA EUGENIA CORONA MUÑOZ  
DIRECTORA DE ADMINISTRACIÓN Y FINANZAS

**INSTITUTO NACIONAL DE LAS PERSONAS ADULTAS MAYORES**  
**INGRESOS DE FLUJO DE EFECTIVO DE ENTIDADES DE CONTROL PRESUPUESTARIO INDIRECTO**  
**EJERCICIO FISCAL 2017**  
**AVANCE AL 30 DE JUNIO DE 2017**  
(Pesos)

CONCEPTOS	ESTIMADO	MODIFICADO	RECAUDADO
<b>TOTAL DE RECURSOS</b>	<b>178,590,342</b>	<b>163,125,360</b>	<b>152,965,284</b>
DISPONIBILIDAD INICIAL	-	-	-
<b>CORRIENTES Y DE CAPITAL</b>	<b>1,279,386</b>	<b>1,279,386</b>	<b>1,623,849</b>
VENTA DE BIENES	-	-	-
INTERNAS	-	-	-
EXTERNAS	-	-	-
VENTA DE SERVICIOS	-	-	-
INTERNAS	-	-	-
EXTERNAS	-	-	-
INGRESOS DIVERSOS	<b>1,279,386</b>	<b>1,279,386</b>	<b>1,623,849</b>
INGRESOS DE FIDEICOMISOS PÚBLICOS	-	-	-
PRODUCTOS FINANCIEROS	-	-	-
OTROS	<b>1,279,386</b>	<b>1,279,386</b>	<b>1,623,849</b>
VENTA DE INVERSIONES	-	-	-
RECUPERACIÓN DE ACTIVOS FÍSICOS	-	-	-
RECUPERACIÓN DE ACTIVOS FINANCIEROS	-	-	-
<b>INGRESOS POR OPERACIONES AJENAS</b>	<b>-</b>	<b>-</b>	<b>-</b>
POR CUENTA DE TERCEROS	-	-	-
POR EROGACIONES RECUPERABLES	-	-	-
<b>SUBSIDIOS Y APOYOS FISCALES</b>	<b>177,310,956</b>	<b>161,845,974</b>	<b>151,341,435</b>
SUBSIDIOS	-	-	-
CORRIENTES	-	-	-
DE CAPITAL	-	-	-
APOYOS FISCALES	<b>177,310,956</b>	<b>161,845,974</b>	<b>151,341,435</b>
CORRIENTES	<b>177,310,956</b>	<b>161,845,974</b>	<b>151,341,435</b>
SERVICIOS PERSONALES	<b>121,083,605</b>	<b>119,268,819</b>	<b>109,530,315</b>
OTROS	<b>56,227,351</b>	<b>42,577,155</b>	<b>41,811,120</b>
INVERSIÓN FÍSICA	-	-	-
INTERESES, COMISIONES Y GASTOS DE LA DEUDA	-	-	-
INVERSIÓN FINANCIERA	-	-	-
AMORTIZACIÓN DE PASIVOS	-	-	-
<b>SUMA DE INGRESOS DEL AÑO</b>	<b>178,590,342</b>	<b>163,125,360</b>	<b>152,965,284</b>
<b>ENDEUDAMIENTO (O DESENDEUDAMIENTO) NETO</b>	<b>-</b>	<b>-</b>	<b>-</b>
INTERNO	-	-	-
EXTERNO	-	-	-

ELABORO

LIC. LUCIANO MIGUEL SÁNCHEZ SÁNCHEZ  
JEFE DEL DEPARTAMENTO DE PRESUPUESTO

REVISO

C.P. LETICIA JIMÉNEZ XOSPA  
SUBDIRECTORA DE PRESUPUESTO  
Y CONTABILIDAD

AUTORIZO

MARIA EUGENIA CORONA MUÑOZ  
DIRECTORA DE ADMINISTRACIÓN Y FINANZAS

INSTITUTO NACIONAL DE LAS PERSONAS ADULTAS MAYORES  
 ESTADO ANALÍTICO DEL EJERCICIO DEL PRESUPUESTO DE EGRESOS POR CLASIFICACIÓN ADMINISTRATIVA  
 EJERCICIO FISCAL 2017  
 AVANCE AL 30 DE JUNIO DE 2017  
 (PESOS)

DENOMINACIÓN	ANUAL APROBADO	ANUAL MODIFICADO AUTORIZADO	DEVENGADO A JUNIO	PAGADO A JUNIO	PRESUPUESTO DISPONIBLE
TOTAL DEL GASTO	378,057,259	372,624,340	152,347,591	152,347,591	

ELABORO

LIC. LUCIANO MIGUEL SÁNCHEZ SÁNCHEZ  
 JEFE DEL DEPARTAMENTO DE PRESUPUESTO

REVISO

C.P. LETICIA JIMÉNEZ XOSPA  
 SUBDIRECTORA DE PRESUPUESTO Y CONTABILIDAD

AUTORIZO

MARIA EUGENIA CORONA MUÑOZ  
 DIRECTORA DE ADMINISTRACIÓN Y FINANZAS

ESTADO ANALÍTICO DEL EJERCICIO DEL PRESUPUESTO DE EGRESOS EN CLASIFICACIÓN ECONÓMICA Y POR OBJETO DEL GASTO  
EJERCICIO FISCAL 2017  
AVANCE AL 30 DE JUNIO DE 2017  
(Pesos)

CLASIFICACIÓN ECONÓMICA		PRESUPUESTO 2017					VARIACION		
Objeto del gasto	Denominación	PAGADO JUN 2016 (1)	ANUAL APROBADO (2)	MODIFICADO AUTORIZADO (3)	JUNIO DEVENGADO (4)	JUNIO PAGADO (5)	ANUAL DISPONIBLE (6)	PORCENTUAL (7=5/1)	NOMINAL (8=5-1)
TOTAL		134,657,500	378,057,259	372,624,340	152,347,591	152,347,591	220,276,749	113	17,690,091
Gasto Corriente		134,657,500	378,057,259	372,624,340	152,347,591	152,347,591	220,276,749	113	17,690,091
Servicios Personales		91,541,792	252,205,132	251,996,787	109,530,315	109,530,315	142,466,472	120	17,988,523
1000 Servicios personales		91,541,792	252,205,132	251,996,787	109,530,315	109,530,315	142,466,472	120	17,988,523
1100 Remuneraciones al personal de carácter permanente		34,276,083	82,823,136	82,801,980	38,645,277	38,645,277	44,156,703	113	4,369,194
1200 Remuneraciones al personal de carácter transitorio		11,796,749	31,396,168	31,396,168	13,873,709	13,873,709	17,522,459	118	2,076,961
1300 Remuneraciones adicionales y especiales		11,339,235	38,952,826	38,952,826	13,006,774	13,006,774	26,946,052	115	1,667,540
1400 Seguridad social		9,000,997	26,842,934	26,842,934	10,574,802	10,574,802	16,268,132	117	1,573,806
1500 Otras prestaciones sociales y económicas		25,128,729	72,190,068	72,002,879	33,429,752	33,429,752	38,573,127	133	8,301,023
1600 Previsiones									
Gasto de Operación		42,295,422	111,994,009	108,474,854	38,834,120	38,834,120	69,640,734	92	-3,461,302
2000 Materiales y suministros		9,134,715	20,866,182	17,173,865	8,630,492	8,630,492	8,543,373	94	-504,222
2100 Materiales de administración, emisión de documentos y artículos oficiales		375,111	2,116,985	1,909,639	2,099,276	2,099,276	-189,637	560	1,724,165
2200 Alimentos y utensilios		7,758,636	14,412,918	13,394,237	5,821,558	5,821,558	7,572,679	75	-1,937,078
2300 Materias primas y materiales de producción y comercialización		10,000	5,276						-10,000
2400 Materiales y artículos de construcción y de reparación		274,421	686,781	93,450	47,951	47,951	45,499	17	-226,470
2500 Productos químicos, farmacéuticos y de laboratorio		398,702	1,000,000	84,363	50,541	50,541	33,822	13	-348,162
2600 Combustibles, lubricantes y aditivos		6,694	2,047,959	1,459,187	425,348	425,348	1,033,839	6,355	418,654
2700 Vestuario, blancos, prendas de protección y artículos deportivos		309,621	332,912	225,899	178,793	178,793	47,106	58	-130,828
2900 Herramientas, refacciones y accesorios menores		1,529	263,351	7,089	7,026	7,026	63	460	5,497
3000 Servicios generales		33,160,707	91,127,827	91,300,989	30,203,628	30,203,628	61,097,362	91	-2,957,079
3100 Servicios básicos		7,553,617	19,922,456	18,003,123	5,314,601	5,314,601	12,688,522	70	-2,239,016
3200 Servicios de arrendamiento		13,218,367	35,760,762	37,396,383	12,009,859	12,009,859	25,386,524	91	-1,208,508
3300 Servicios profesionales, científicos, técnicos y otros servicios		7,177,752	15,302,360	14,844,938	7,904,068	7,904,068	6,940,870	110	726,317
3400 Servicios financieros, bancarios y comerciales		207,336	1,528,528	1,510,828	267,399	267,399	1,243,429	129	60,063
3500 Servicios de instalación, reparación, mantenimiento y conservación		2,237,873	7,183,637	8,252,190	1,683,652	1,683,652	6,568,538	75	-554,220
3600 Servicios de comunicación social y publicidad			2,000,000	2,000,000			2,000,000		
3700 Servicios de traslado y viáticos		743,453	2,865,541	2,889,740	935,792	935,792	1,953,948	126	192,339
3800 Servicios oficiales		474,116	3,529,153	3,396,866	40,797	40,797	3,356,069	9	-433,319
3900 Otros servicios generales		1,548,194	3,035,390	3,006,920	2,047,459	2,047,459	959,461	132	499,265
Otros de Corriente		820,287	13,858,118	12,152,698	3,983,156	3,983,156	8,169,542	486	3,162,870
3000 Servicios generales		820,287	2,111,204	3,931,285	3,973,156	3,973,156	-41,872	484	3,152,870
3900 Otros servicios generales		820,287	2,111,204	3,931,285	3,973,156	3,973,156	-41,872	484	3,152,870
4000 Transferencias, Asignaciones, Subsidios y Otras Ayudas		10,000,000	11,746,914	8,221,414	10,000	10,000	8,211,414	0	-9,990,000
44101 Gastos relacionados con actividades culturales, deportivas y de ayuda extraordinaria		10,000,000	11,746,914	8,221,414	10,000	10,000	8,211,414	0	-9,990,000

ELABORO

LIC. LUCIANO MIGUEL SÁNCHEZ SÁNCHEZ  
JEFE DEL DEPARTAMENTO DE PRESUPUESTO

REVISO

C.P. LETICIA JIMÉNEZ XOSPA  
SUBDIRECTORA DE PRESUPUESTO Y CONTABILIDAD

AUTORIZO

MARIA EUGENIA CORONA MUÑOZ  
DIRECTORA DE ADMINISTRACIÓN Y FINANZAS




INSTITUTO NACIONAL DE LAS PERSONAS ADULTAS MAYORES  
ESTADO ANALÍTICO DEL EJERCICIO DEL PRESUPUESTO DE EGRESOS EN CLASIFICACIÓN FUNCIONAL-PROGRAMÁTICA  
EJERCICIO FISCAL 2017  
AVANCE AL 30 DE JUNIO DE 2017  
(Pesos)

CATEGORÍAS PROGRAMÁTICAS						GASTO CORRIENTE					GASTO DE INVERSIÓN					TOTAL		
F	FN	SF	AI	PP	UR	DENOMINACIÓN	Servicios Personales	Gasto de Operación	Subsidios	Otros de Corriente	Suma	Inversión Física	Subsidios	Otros de Inversión	Suma	TOTAL	Estructura	
																	Corriente	Inversión
TOTAL APROBADO							121,083,605	47,227,351		10,279,386	178,590,342					178,590,342	100.0	
TOTAL MODIFICADO							119,268,819	39,600,185		4,286,386	163,125,360					163,125,360	100.0	
TOTAL DEVENGADO							109,530,315	38,834,120		3,983,156	152,347,591					152,347,591	100.0	
TOTAL PAGADO							109,530,315	38,834,120		3,983,156	152,347,591					152,347,591	100.0	
Porcentaje Pag/Aprob							90.5	82.2		93.6	85.3					85.3		
Porcentaje Pag/Modif							91.8	98.1			93.4					93.4		
1						Gobierno												
1						Aprobado	2,873,010	1,102,424		3,975,434						3,975,434	100.0	
1						Modificado	2,940,651	817,603		3,758,254						3,758,254	100.0	
1						Devengado	2,717,763	806,342		3,524,105						3,524,105	100.0	
1						Pagado	2,717,763	806,342		3,524,105						3,524,105	100.0	
1						Porcentaje Pag/Aprob	94.6	73.1		88.6						88.6		
1						Porcentaje Pag/Modif	92.4	98.6		93.8						93.8		
1	3					Coordinación de la Política de Gobierno												
1	3					Aprobado	2,873,010	1,102,424		3,975,434						3,975,434	100.0	
1	3					Modificado	2,940,651	817,603		3,758,254						3,758,254	100.0	
1	3					Devengado	2,717,763	806,342		3,524,105						3,524,105	100.0	
1	3					Pagado	2,717,763	806,342		3,524,105						3,524,105	100.0	
1	3					Porcentaje Pag/Aprob	94.6	73.1		88.6						88.6		
1	3					Porcentaje Pag/Modif	92.4	98.6		93.8						93.8		
1	3	04				Función Pública												
1	3	04				Aprobado	2,873,010	1,102,424		3,975,434						3,975,434	100.0	
1	3	04				Modificado	2,940,651	817,603		3,758,254						3,758,254	100.0	
1	3	04				Devengado	2,717,763	806,342		3,524,105						3,524,105	100.0	
1	3	04				Pagado	2,717,763	806,342		3,524,105						3,524,105	100.0	
1	3	04				Porcentaje Pag/Aprob	94.6	73.1		88.6						88.6		
1	3	04				Porcentaje Pag/Modif	92.4	98.6		93.8						93.8		
1	3	04	001			Función pública y buen gobierno												
1	3	04	001			Aprobado	2,873,010	1,102,424		3,975,434						3,975,434	100.0	
1	3	04	001			Modificado	2,940,651	817,603		3,758,254						3,758,254	100.0	
1	3	04	001			Devengado	2,717,763	806,342		3,524,105						3,524,105	100.0	
1	3	04	001			Pagado	2,717,763	806,342		3,524,105						3,524,105	100.0	
1	3	04	001			Porcentaje Pag/Aprob	94.6	73.1		88.6						88.6		
1	3	04	001			Porcentaje Pag/Modif	92.4	98.6		93.8						93.8		
1	3	04	001	O001		Actividades de apoyo a la función pública y buen gobierno												
1	3	04	001	O001		Aprobado	2,873,010	1,102,424		3,975,434						3,975,434	100.0	
1	3	04	001	O001		Modificado	2,940,651	817,603		3,758,254						3,758,254	100.0	
1	3	04	001	O001		Devengado	2,717,763	806,342		3,524,105						3,524,105	100.0	
1	3	04	001	O001		Pagado	2,717,763	806,342		3,524,105						3,524,105	100.0	
1	3	04	001	O001		Porcentaje Pag/Aprob	94.6	73.1		88.6						88.6		
1	3	04	001	O001		Porcentaje Pag/Modif	92.4	98.6		93.8						93.8		
1	3	04	001	O001	V3A	Instituto Nacional de las Personas Adultas Mayores												
1	3	04	001	O001	V3A	Aprobado	2,873,010	1,102,424		3,975,434						3,975,434	100.0	
1	3	04	001	O001	V3A	Modificado	2,940,651	817,603		3,758,254						3,758,254	100.0	
1	3	04	001	O001	V3A	Devengado	2,717,763	806,342		3,524,105						3,524,105	100.0	
1	3	04	001	O001	V3A	Pagado	2,717,763	806,342		3,524,105						3,524,105	100.0	
1	3	04	001	O001	V3A	Porcentaje Pag/Aprob	94.6	73.1		88.6						88.6		
1	3	04	001	O001	V3A	Porcentaje Pag/Modif	92.4	98.6		93.8						93.8		
2						Desarrollo Social												
2						Aprobado	118,210,595	46,124,927		10,279,386	174,614,908					174,614,908	100.0	
2						Modificado	116,328,168	38,782,582		4,286,386	159,367,106					159,367,106	100.0	
2						Devengado	106,812,552	38,027,778		3,983,156	148,823,486					148,823,486	100.0	
2						Pagado	106,812,552	38,027,778		3,983,156	148,823,486					148,823,486	100.0	
2						Porcentaje Pag/Aprob	90.4	82.4		93.6	85.2					85.2		
2						Porcentaje Pag/Modif	91.8	98.1			93.4					93.4		
2	6					Protección Social												
2	6					Aprobado	118,210,595	46,124,927		10,279,386	174,614,908					174,614,908	100.0	
2	6					Modificado	116,328,168	38,782,582		4,286,386	159,367,106					159,367,106	100.0	
2	6					Devengado	106,812,552	38,027,778		3,983,156	148,823,486					148,823,486	100.0	
2	6					Pagado	106,812,552	38,027,778		3,983,156	148,823,486					148,823,486	100.0	
2	6					Porcentaje Pag/Aprob	90.4	82.4		93.6	85.2					85.2		
2	6					Porcentaje Pag/Modif	91.8	98.1			93.4					93.4		
2	6	08				Otros Grupos Vulnerables												
2	6	08				Aprobado	118,210,595	46,124,927		10,279,386	174,614,908					174,614,908	100.0	
2	6	08				Modificado	116,328,168	38,782,582		4,286,386	159,367,106					159,367,106	100.0	
2	6	08				Devengado	106,812,552	38,027,778		3,983,156	148,823,486					148,823,486	100.0	
2	6	08				Pagado	106,812,552	38,027,778		3,983,156	148,823,486					148,823,486	100.0	
2	6	08				Porcentaje Pag/Aprob	90.4	82.4		93.6	85.2					85.2		
2	6	08				Porcentaje Pag/Modif	91.8	98.1			93.4					93.4		
2	6	08	002			Servicios de apoyo administrativo												
2	6	08	002			Aprobado	12,372,383	344,991			12,717,374					12,717,374	100.0	
2	6	08	002			Modificado	12,180,393	110,026		470,625	12,761,044					12,761,044	100.0	
2	6	08	002			Devengado	11,457,896	108,610		470,625	12,037,131					12,037,131	100.0	
2	6	08	002			Pagado	11,457,896	108,610		470,625	12,037,131					12,037,131	100.0	
2	6	08	002			Porcentaje Pag/Aprob	92.6	31.5			94.7					94.7		
2	6	08	002			Porcentaje Pag/Modif	94.1	98.7			94.3					94.3		
2	6	08	002	M001		Actividades de apoyo administrativo												
2	6	08	002	M001		Aprobado	12,372,383	344,991			12,717,374					12,717,374	100.0	
2	6	08	002	M001		Modificado	12,180,393	110,026		470,625	12,761,044					12,761,044	100.0	
2	6	08	002	M001		Devengado	11,457,896	108,610		470,625	12,037,131					12,037,131	100.0	
2	6	08	002	M001		Pagado	11,457,896	108,610		470,625	12,037,131					12,037,131	100.0	
2	6	08	002	M001		Porcentaje Pag/Aprob	92.6	31.5			94.7					94.7		
2	6	08	002	M001		Porcentaje Pag/Modif	94.1	98.7			94.3					94.3		
2</																		

INSTITUTO NACIONAL DE LAS PERSONAS ADULTAS MAYORES  
ESTADO ANALÍTICO DEL EJERCICIO DEL PRESUPUESTO DE EGRESOS EN CLASIFICACIÓN FUNCIONAL-PROGRAMÁTICA  
EJERCICIO FISCAL 2017  
AVANCE AL 30 DE JUNIO DE 2017  
(Pesos)

CATEGORÍAS PROGRAMÁTICAS						GASTO CORRIENTE					GASTO DE INVERSIÓN					TOTAL		
F	FN	SP	AI	PP	UR	DENOMINACIÓN	Servicios Personales	Gasto de Operación	Subsidios	Otros de Corriente	Suma	Inversión Física	Subsidios	Otros de Inversión	Suma	TOTAL	Estructura	
																Corriente	Inversión	
2	6	08	002	M001	V3A	Modificado	12,180.383	110.026		470.625	12,761.044					12,761.044	100.0	
2	6	08	002	M001	V3A	Devenado	11,457.896	108.610		470.625	12,037.131					12,037.131	100.0	
2	6	08	002	M001	V3A	Pagado	11,457.896	108.610		470.625	12,037.131					12,037.131	100.0	
2	6	08	002	M001	V3A	Porcentaje Pao/Aprob	92.6	31.5								94.7		
2	6	08	002	M001	V3A	Porcentaje Pao/Modif	94.1	98.7			94.3					94.3		
2	6	08	002	W001		Operaciones ajenas												
2	6	08	002	W001		Aprobado												
2	6	08	002	W001		Modificado												
2	6	08	002	W001		Devenado												
2	6	08	002	W001		Pagado												
2	6	08	002	W001		Porcentaje Pao/Aprob												
2	6	08	002	W001		Porcentaje Pao/Modif												
2	6	08	002	W001	V3A	Instituto Nacional de las Personas Adultas Mayores												
2	6	08	002	W001	V3A	Aprobado												
2	6	08	002	W001	V3A	Modificado												
2	6	08	002	W001	V3A	Devenado												
2	6	08	002	W001	V3A	Pagado												
2	6	08	002	W001	V3A	Porcentaje Pao/Aprob												
2	6	08	002	W001	V3A	Porcentaje Pao/Modif												
2	6	08	008			Apoyo al ingreso, a la salud y a la educación de las familias en pobreza												
2	6	08	008			Aprobado	106,838.212	45,779.936		10,279.386	161,897.534					161,897.534	100.0	
2	6	08	008			Modificado	104,147.775	38,672.526		3,785.761	146,606.062					146,606.062	100.0	
2	6	08	008			Devenado	95,354.656	37,919.168		3,512.531	136,786.355					136,786.355	100.0	
2	6	08	008			Pagado	95,354.656	37,919.168		3,512.531	136,786.355					136,786.355	100.0	
2	6	08	008			Porcentaje Pao/Aprob	90.1	82.8			84.5					84.5		
2	6	08	008			Porcentaje Pao/Modif	91.6	98.1		92.8	93.3					93.3		
2	6	08	008	E003		Servicios a grupos con necesidades especiales												
2	6	08	008	E003		Aprobado	106,838.212	45,779.936		10,279.386	161,897.534					161,897.534	100.0	
2	6	08	008	E003		Modificado	104,147.775	38,672.526		3,785.761	146,606.062					146,606.062	100.0	
2	6	08	008	E003		Devenado	95,354.656	37,919.168		3,512.531	136,786.355					136,786.355	100.0	
2	6	08	008	E003		Pagado	95,354.656	37,919.168		3,512.531	136,786.355					136,786.355	100.0	
2	6	08	008	E003		Porcentaje Pao/Aprob	90.1	82.8			84.5					84.5		
2	6	08	008	E003		Porcentaje Pao/Modif	91.6	98.1		92.8	93.3					93.3		
2	6	08	008	E003	V3A	Instituto Nacional de las Personas Adultas Mayores												
2	6	08	008	E003	V3A	Aprobado	106,838.212	45,779.936		10,279.386	161,897.534					161,897.534	100.0	
2	6	08	008	E003	V3A	Modificado	104,147.775	38,672.526		3,785.761	146,606.062					146,606.062	100.0	
2	6	08	008	E003	V3A	Devenado	95,354.656	37,919.168		3,512.531	136,786.355					136,786.355	100.0	
2	6	08	008	E003	V3A	Pagado	95,354.656	37,919.168		3,512.531	136,786.355					136,786.355	100.0	
2	6	08	008	E003	V3A	Porcentaje Pao/Aprob	90.1				84.5					84.5		
2	6	08	008	E003	V3A	Porcentaje Pao/Modif	91.6	98.1		92.8	93.3					93.3		

ELABORO  
  
LIC. LUCIANO MIGUEL SÁNCHEZ SÁNCHEZ  
JEFE DEL DEPARTAMENTO DE PRESUPUESTO


REVISO  
  
C. LETICIA JIMÉNEZ XOSPA  
SUBDIRECTORA DE PRESUPUESTO Y CONTABILIDAD

AUTORIZO  
  
MARÍA EUGENIA CORONA MUÑOZ  
DIRECTORA DE ADMINISTRACIÓN Y FINANZAS

INSTITUTO NACIONAL DE LAS PERSONAS ADULTAS MAYORES  
EGRESOS DE FLUJO DE EFECTIVO DE ENTIDADES DE CONTROL PRESUPUESTARIO INDIRECTO  
EJERCICIO FISCAL 2017  
AVANCE AL 30 DE JUNIO DE 2017  
(Pesos)


CONCEPTOS	APROBADO	MODIFICADO	PAGADO
<b>TOTAL DE RECURSOS</b>	<b>178,590,342</b>	<b>163,125,360</b>	<b>152,347,591</b>
<b>GASTO CORRIENTE</b>	<b>178,590,342</b>	<b>163,125,360</b>	<b>152,347,591</b>
SERVICIOS PERSONALES	121,083,605	119,268,819	109,530,315
DE OPERACIÓN	47,227,351	39,600,155	38,834,120
PENSIONES Y JUBILACIONES	-	-	-
SUBSIDIOS	-	-	-
OTRAS EROGACIONES	10,279,386	4,256,386	3,983,156
<b>INVERSIÓN FÍSICA</b>	-	-	-
BIENES MUEBLES E INMUEBLES	-	-	-
OBRA PÚBLICA	-	-	-
SUBSIDIOS	-	-	-
OTRAS EROGACIONES	-	-	-
<b>INVERSIÓN FINANCIERA</b>	-	-	-
<b>COSTO FINANCIERO</b>	-	-	-
INTERESES, COMISIONES Y GASTOS DE LA DEUDA	-	-	-
INTERNOS	-	-	-
EXTERNOS	-	-	-
<b>EGRESOS POR OPERACIONES AJENAS</b>	-	-	-
POR CUENTA DE TERCEROS	-	-	-
EROGACIONES RECUPERABLES	-	-	-
<b>SUMA DE EGRESOS AL AÑO</b>	<b>178,590,342</b>	<b>163,125,360</b>	<b>152,347,591</b>
<b>ENTEROS A LA TESORERIA DE LA FEDERACIÓN</b>	-	-	-
ORDINARIOS	-	-	-
EXTRAORDINARIOS	-	-	-
<b>DISPONIBILIDAD FINAL</b>	-	-	-

ELABORO



LIC. LUCIANO MIGUEL SÁNCHEZ SÁNCHEZ  
JEFE DEL DEPARTAMENTO DE PRESUPUESTO

REVISO



C.P. LETICIA JIMÉNEZ XOSPA  
SUBDIRECTORA DE PRESUPUESTO Y CONTABILIDAD

AUTORIZO



MARIA EUGENIA CORONA MUÑOZ  
DIRECTORA DE ADMINISTRACIÓN Y FINANZAS



INSTITUTO NACIONAL DE LAS PERSONAS ADULTAS MAYORES  
GASTO POR CATEGORÍA PROGRAMÁTICA  
EJERCICIO FISCAL 2017  
AVANCE AL 30 DE JUNIO DE 2017  
(Pesos)

PROGRAMA PRESUPUESTARIO				GASTO CORRIENTE					GASTO DE INVERSIÓN					TOTAL	
Tipo	Grupo	Modalidad	Programa	DENOMINACIÓN	Servicios Personales	Gasto de Operación	Subsidios	Otros de Corriente	Suma	Inversión Física	Subsidios	Otros de Inversión	Suma	Total	Estructura Porcentual Corriente Inversión
1				PROGRAMAS FEDERALES											
1				TOTAL APROBADO	121,083,605	47,227,351		10,279,386	178,590,342					178,590,342	100.0
1				TOTAL MODIFICADO	119,268,819	39,600,155		4,256,386	163,125,360					163,125,360	100.0
1				TOTAL DEVENGADO	109,530,315	38,834,120		3,983,156	152,347,591					152,347,591	100.0
1				TOTAL PAGADO	109,530,315	38,834,120		3,983,156	152,347,591					152,347,591	100.0
1				Porcentaje Pag/Aprob	90.5	82.2			85.3					85.3	
1				Porcentaje Pag/Modif	91.8	98.1		93.6	93.4					93.4	
1	2			Desempeño de las Funciones											
1	2			Aprobado	105,838,212	45,779,936		10,279,386	161,897,534					161,897,534	100.0
1	2			Modificado	104,147,775	38,672,526		3,785,761	146,606,062					146,606,062	100.0
1	2			Devengado	95,354,656	37,919,168		3,512,531	136,786,355					136,786,355	100.0
1	2			Pagado	95,354,656	37,919,168		3,512,531	136,786,355					136,786,355	100.0
1	2			Porcentaje Pag/Aprob	90.1	82.8			84.5					84.5	
1	2			Porcentaje Pag/Modif	91.6	98.1		92.8	93.3					93.3	
1	2			Prestación de Servicios Públicos											
1	2	E		Aprobado	105,838,212	45,779,936		10,279,386	161,897,534					161,897,534	100.0
1	2	E		Modificado	104,147,775	38,672,526		3,785,761	146,606,062					146,606,062	100.0
1	2	E		Devengado	95,354,656	37,919,168		3,512,531	136,786,355					136,786,355	100.0
1	2	E		Pagado	95,354,656	37,919,168		3,512,531	136,786,355					136,786,355	100.0
1	2	E		Porcentaje Pag/Aprob	90.1	82.8			84.5					84.5	
1	2	E		Porcentaje Pag/Modif	91.6	98.1		92.8	93.3					93.3	
1	2	E	003	Servicios a grupos con necesidades especiales											
1	2	E	003	Aprobado	105,838,212	45,779,936		10,279,386	161,897,534					161,897,534	100.0
1	2	E	003	Modificado	104,147,775	38,672,526		3,785,761	146,606,062					146,606,062	100.0
1	2	E	003	Devengado	95,354,656	37,919,168		3,512,531	136,786,355					136,786,355	100.0
1	2	E	003	Pagado	95,354,656	37,919,168		3,512,531	136,786,355					136,786,355	100.0
1	2	E	003	Porcentaje Pag/Aprob	90.1	82.8			84.5					84.5	
1	2	E	003	Porcentaje Pag/Modif	91.6	98.1		92.8	93.3					93.3	
1	3			Administrativos y de Apoyo											
1	3			Aprobado	15,245,393	1,447,415			16,692,808					16,692,808	100.0
1	3			Modificado	15,121,044	927,629			16,048,673					16,048,673	100.0
1	3			Devengado	14,175,659	914,952			15,090,611					15,090,611	100.0
1	3			Pagado	14,175,659	914,952			15,090,611					15,090,611	100.0
1	3			Porcentaje Pag/Aprob	93.0	63.2			90.4					90.4	
1	3			Porcentaje Pag/Modif	93.7	98.6			94.0					94.0	
1	3			Apoyo al proceso presupuestario y para mejorar la eficiencia institucional											
1	3	M		Aprobado	12,372,383	344,991			12,717,374					12,717,374	100.0
1	3	M		Modificado	12,180,393	110,026			12,290,419					12,290,419	100.0
1	3	M		Devengado	11,457,896	108,610			11,566,506					11,566,506	100.0
1	3	M		Pagado	11,457,896	108,610			11,566,506					11,566,506	100.0
1	3	M		Porcentaje Pag/Aprob	92.6	31.5			91.0					91.0	
1	3	M		Porcentaje Pag/Modif	94.1	98.7			94.1					94.1	
1	3	M	001	Actividades de apoyo administrativo											
1	3	M	001	Aprobado	12,372,383	344,991			12,717,374					12,717,374	100.0
1	3	M	001	Modificado	12,180,393	110,026		470,625	12,761,044					12,761,044	100.0
1	3	M	001	Devengado	11,457,896	108,610		470,625	12,037,131					12,037,131	100.0
1	3	M	001	Pagado	11,457,896	108,610		470,625	12,037,131					12,037,131	100.0
1	3	M	001	Porcentaje Pag/Aprob	92.6	31.5			94.7					94.7	
1	3	M	001	Porcentaje Pag/Modif	94.1	98.7			94.3					94.3	
1	3	O		Apoyo a la función pública y al mejoramiento de la gestión											
1	3	O		Aprobado	2,873,010	1,102,424			3,975,434					3,975,434	100.0
1	3	O		Modificado	2,940,651	817,603			3,758,254					3,758,254	100.0
1	3	O		Devengado	2,717,763	806,342			3,524,105					3,524,105	100.0
1	3	O		Pagado	2,717,763	806,342			3,524,105					3,524,105	100.0
1	3	O		Porcentaje Pag/Aprob	94.6	73.1			88.6					88.6	
1	3	O		Porcentaje Pag/Modif	92.4	98.6			93.8					93.8	
1	3	O	001	Actividades de apoyo a la función pública y buen gobierno											
1	3	O	001	Aprobado	2,873,010	1,102,424			3,975,434					3,975,434	100.0
1	3	O	001	Modificado	2,940,651	817,603			3,758,254					3,758,254	100.0
1	3	O	001	Devengado	2,717,763	806,342			3,524,105					3,524,105	100.0
1	3	O	001	Pagado	2,717,763	806,342			3,524,105					3,524,105	100.0
1	3	O	001	Porcentaje Pag/Aprob	94.6	73.1			88.6					88.6	
1	3	O	001	Porcentaje Pag/Modif	92.4	98.6			93.8					93.8	
1	3	W		Operaciones ajenas											
1	3	W		Aprobado											
1	3	W		Modificado											
1	3	W		Devengado											



INSTITUTO NACIONAL DE LAS PERSONAS ADULTAS MAYORES  
 GASTO POR CATEGORÍA PROGRAMÁTICA  
 EJERCICIO FISCAL 2017  
 AVANCE AL 30 DE JUNIO DE 2017  
 (Pesos)

PROGRAMA PRESUPUESTARIO				GASTO CORRIENTE					GASTO DE INVERSIÓN					TOTAL		
Tipo	Grupo	Modalidad	Programa	DENOMINACIÓN	Servicios Personales	Gasto de Operación	Subsidios	Otros de Corriente	Suma	Inversión Física	Subsidios	Otros de Inversión	Suma	Total	Estructura Porcentual	
															Corriente	Inversión
1	3	W		Pagado												
1	3	W		Porcentaje Pag/Aprob												
1	3	W		Porcentaje Pag/Modif												
1	3	W	001	Operaciones ajenas												
1	3	W	001	Aprobado												
1	3	W	001	Modificado												
1	3	W	001	Devengado												
1	3	W	001	Pagado												
1	3	W	001	Porcentaje Pag/Aprob												
1	3	W	001	Porcentaje Pag/Modif												

ELABORO

LIC. LUCIANO MIGUEL SÁNCHEZ SÁNCHEZ  
 JEFE DEL DEPARTAMENTO DE PRESUPUESTO

ELABORO

C.P. LETICIA JIMÉNEZ XÓSPA  
 SUBDIRECTORA DE PRESUPUESTO Y CONTABILIDAD

AUTORIZO

MARIA EUGENIA CORONA MUÑOZ  
 DIRECTORA DE ADMINISTRACIÓN Y FINANZAS