

RUBRO DE INGRESOS	INGRESO	AMPLIACIONES Y	INGRESO	INGRESO	INGRESO	% DE AVANCE DE	INGRESOS
	ESTIMADO	REDUCCIONES	MODIFICADO	DEVENGADO	RECAUDADO	LA RECAUDACIÓN	EXCEDENTES
	(1)	(2)	(3= 1 + 2)	(4)	(5)	(6= 5 / 3)	(7= 5 - 1)
1 IMPUESTOS	-	-	-	-	-	-	-
2 CUOTAS Y APORTACIONES DE SEGURIDAD SOCIAL	-	-	-	-	-	-	-
3 CONTRIBUCIONES DE MEJORAS	-	-	-	-	-	-	-
4 DERECHOS	-	-	-	-	-	-	-
5 PRODUCTOS	-	-	-	-	-	-	-
CORRIENTE	-	-	-	-	-	-	-
CAPITAL	-	-	-	-	-	-	-
6 APROVECHAMIENTOS	-	-	-	-	-	-	-
CORRIENTE	-	-	-	-	-	-	-
CAPITAL	-	-	-	-	-	-	-
7 INGRESOS POR VENTAS DE BIENES Y SERVICIOS	705,000	-	705,000	226,850	226,850	32	478,150
8 PARTICIPACIONES Y APORTACIONES	-	-	-	-	-	-	-
9 TRANSFERENCIAS, ASIGNACIONES, SUBSIDIOS Y OTRAS AYUDAS	153,450,265	-	153,037,900	151,160,458	151,160,458	99	2,289,807
10 INGRESOS DERIVADOS DE FINANCIAMIENTOS	-	-	-	-	-	-	-
TOTAL	154,155,265	-	153,742,900	151,387,308	151,387,308	98	2,767,957

ESTADO ANALÍTICO DE INGRESOS POR FUENTE DE FINANCIAMIENTO	INGRESO	AMPLIACIONES Y	INGRESO	INGRESO	INGRESO	% DE AVANCE DE	INGRESOS
	ESTIMADO	REDUCCIONES	MODIFICADO	DEVENGADO	RECAUDADO	LA RECAUDACIÓN	EXCEDENTES
	(1)	(2)	(3= 1 + 2)	(4)	(5)	(6= 5 / 3)	(7= 5 - 1)
TRIBUTARIOS							
IMPUESTOS SOBRE LOS INGRESOS	-	-	-	-	-	-	-
IMPUESTOS SOBRE EL PATRIMONIO	-	-	-	-	-	-	-
IMPUESTOS SOBRE LA PRODUCCIÓN, EL CONSUMO Y LAS TRANSACCIONES	-	-	-	-	-	-	-
IMPUESTOS AL COMERCIO EXTERIOR	-	-	-	-	-	-	-
IMPUESTOS SOBRE NÓMINAS Y ASIMILABLES	-	-	-	-	-	-	-
IMPUESTOS ECOLÓGICOS	-	-	-	-	-	-	-
ACCESORIOS	-	-	-	-	-	-	-
SUBTOTAL TRIBUTARIOS							
NO TRIBUTARIOS							
I DERECHOS	-	-	-	-	-	-	-
II PRODUCTOS	-	-	-	-	-	-	-
III APROVECHAMIENTOS	-	-	-	-	-	-	-
IV CONTRIBUCIONES DE MEJORAS	-	-	-	-	-	-	-
SUBTOTAL NO TRIBUTARIOS							
TOTAL							

ELABORÓ

JOSUE DANIEL HERNÁNDEZ ALVAREZ
 JEFE DE DEPARTAMENTO DE CONTABILIDAD Y PRESUPUESTO

REVISÓ

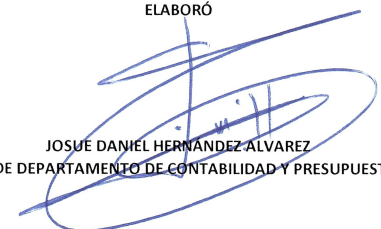
MTRA. PETRA SALGADO CERVANTES
 SUBDIRECTORA DE RECURSOS HUMANOS Y FINANCIEROS

AUTORIZÓ


LIC. JORGE ALBERTO VALENCIA SANDOVAL
 DIRECTOR DE ADMINISTRACIÓN Y FINANZAS

CONCEPTOS	ESTIMADO	MODIFICADO	RECAUDADO
TOTAL DE RECURSOS	154,739,202	154,326,837	151,971,245
DISPONIBILIDAD INICIAL	583,937	583,937	583,937
CORRIENTES Y DE CAPITAL	705,000	705,000	226,850
VENTA DE BIENES	-	-	-
INTERNAS	-	-	-
EXTERNAS	-	-	-
VENTA DE SERVICIOS	-	-	-
INTERNAS	-	-	-
EXTERNAS	-	-	-
INGRESOS DIVERSOS	705,000	705,000	226,850
INGRESOS DE FIDEICOMISOS PÚBLICOS	-	-	-
PRODUCTOS FINANCIEROS	-	-	-
OTROS	705,000	705,000	226,850
VENTA DE INVERSIONES	-	-	-
RECUPERACIÓN DE ACTIVOS FÍSICOS	-	-	-
RECUPERACIÓN DE ACTIVOS FINANCIEROS	-	-	-
INGRESOS POR OPERACIONES AJENAS	-	-	-
POR CUENTA DE TERCEROS	-	-	-
POR EROGACIONES RECUPERABLES	-	-	-
SUBSIDIOS Y APOYOS FISCALES	153,450,265	153,037,900	151,160,458
SUBSIDIOS	-	-	-
CORRIENTES	-	-	-
DE CAPITAL	-	-	-
APOYOS FISCALES	153,450,265	153,037,900	151,160,458
CORRIENTES	153,450,265	153,037,900	151,160,458
SERVICIOS PERSONALES	131,726,820	134,664,345	132,786,904
OTROS	21,723,445	18,373,554	18,373,554
INVERSIÓN FÍSICA	-	-	-
INTERESES, COMISIONES Y GASTOS DE LA DEUDA	-	-	-
INVERSIÓN FINANCIERA	-	-	-
AMORTIZACIÓN DE PASIVOS	-	-	-
SUMA DE INGRESOS DEL AÑO	154,155,265	153,742,900	151,387,308
ENDEUDAMIENTO (O DESENDEUDAMIENTO) NETO	-	-	-
INTERNO	-	-	-
EXTERNO	-	-	-


ELABORÓ


 JOSUÉ DANIEL HERNÁNDEZ ALVAREZ
 JEFE DE DEPARTAMENTO DE CONTABILIDAD Y PRESUPUESTO

REVISÓ


 MTRA. PETRA SALGADO CERVANTES
 SUBDIRECTORA DE RECURSOS HUMANOS Y FINANCIEROS

AUTORIZÓ


 LIC. JORGE ALBERTO VALENCIA SANDOVAL
 DIRECTOR DE ADMINISTRACIÓN Y FINANZAS

DENOMINACIÓN	ANUAL APROBADO	ANUAL MODIFICADO AUTORIZADO	DEVENGADO A JUNIO	PAGADO A JUNIO	PRESUPUESTO DISPONIBLE
TOTAL DEL GASTO	362,965,644	362,965,644	151,160,458	151,160,458	211,805,186

ELABORÓ

JOSUE DANIEL HERNÁNDEZ ALVAREZ
JEFE DE DEPARTAMENTO DE CONTABILIDAD Y PRESUPUESTO

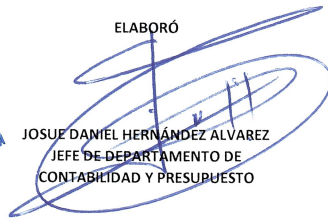
REVISÓ


MTRA. PETRA SALGADO CERVANTES
SUBDIRECTORA DE RECURSOS HUMANOS Y FINANCIEROS


AUTORIZÓ

LIC. JORGE ALBERTO VALENCIA SANDOVAL
DIRECTOR DE ADMINISTRACIÓN Y FINANZAS

CLASIFICACIÓN ECONÓMICA OBJETO DEL GASTO DENOMINACIÓN	PAGADO JUNIO 2022	PRESUPUESTO 2023					VARIACIÓN		
		ANUAL APROBADO (2)	MODIFICADO AUTORIZADO (3)	JUNIO DEVENGADO (4)	JUNIO PAGADO (5)	ANUAL DISPONIBLE (6)	PORCENTUAL (7=5/1)	NOMINAL (8=5-1)	
TOTAL	139,045,704	362,965,644	362,965,644	151,160,458	151,160,458	211,805,186	109	12,114,754	
Gasto Corriente	139,045,704	362,965,644	362,965,644	151,160,458	151,160,458	211,805,186	109	12,114,754	
Servicios Personales	124,232,346	315,181,420	315,181,420	132,786,904	132,786,904	182,394,516	107	8,554,557	
1000 Servicios personales	124,232,346	315,181,420	315,181,420	132,786,904	132,786,904	182,394,516	107	8,554,557	
1100 Remuneraciones al personal de cará	43,628,052	101,105,208	101,100,173	49,734,269	49,734,269	51,365,904	114	6,106,217	
1200 Remuneraciones al personal de cará	9,983,700	27,565,542	27,565,542	11,181,060	11,181,060	16,384,482	112	1,197,361	
1300 Remuneraciones adicionales y espe	15,759,603	42,694,165	42,146,464	15,117,282	15,117,282	27,029,181	96	-642,321	
1400 Seguridad social	12,057,050	32,847,460	32,847,460	7,694,250	7,694,250	25,153,210	64	-4,362,800	
1500 Otras prestaciones sociales y econó	42,803,942	110,969,045	111,521,781	49,060,042	49,060,042	62,461,739	115	6,256,100	
1600 Previsiones	0	0	0	0	0	0	0	0	
Gasto de Operación	14,813,358	46,506,602	43,669,819	16,876,081	16,876,081	26,793,738	114	2,062,723	
2000 Materiales y suministros	2,426,527	12,815,017	11,596,384	3,129,006	3,129,006	8,467,378	129	702,480	
2100 Materiales de administración, emisi	141,203	1,082,012	556,073	4,279	4,279	551,795	3	-136,925	
2200 Alimentos y utensilios	2,148,678	11,068,870	10,493,292	3,050,408	3,050,408	7,442,884	142	901,730	
2300 Materias primas y materiales de pro	0	0	0	0	0	0	0	0	
2400 Materiales y artículos de construc	14,972	13,600	20,923	280	280	20,643	2	-14,692	
2500 Productos químicos, farmacéuticos y	32,671	488,296	353,840	8,184	8,184	345,657	25	-24,488	
2600 Combustibles, lubricantes y aditivos	83,430	162,239	162,239	65,856	65,856	96,383	79	-17,574	
2700 Vestuario, blancos, prendas de prot	125	0	0	0	0	0	0	-125	
2900 Herramientas, refacciones y accesor	5,447	0	10,017	0	0	10,017	0	-5,447	
3000 Servicios generales	12,386,831	33,691,585	32,073,434	13,747,074	13,747,074	18,326,360	111	1,360,243	
3100 Servicios básicos	1,200,533	8,561,495	6,593,386	1,814,166	1,814,166	4,779,220	151	613,634	
3200 Servicios de arrendamiento	2,069,417	16,163,311	9,341,329	1,094,350	1,094,350	8,246,979	53	-975,067	
3300 Servicios profesionales, científicos, t	3,513,441	724,556	4,652,925	4,243,572	4,243,572	409,353	121	730,131	
3400 Servicios financieros, bancarios y co	548,098	78,668	678,668	423,781	423,781	254,887	77	-124,317	
3500 Servicios de instalación, reparación,	2,034,824	11,552	2,616,508	2,562,009	2,562,009	54,499	126	527,185	
3600 Servicios de comunicación social y p	0	92,162	92,162	0	0	92,162	0	0	
3700 Servicios de traslado y viáticos	52,541	75,049	75,049	0	0	75,049	0	-52,541	
3800 Servicios oficiales	0	135,000	135,000	0	0	135,000	0	0	
3900 Otros servicios generales	2,967,977	7,849,792	7,888,407	3,609,196	3,609,196	4,279,211	122	641,219	
Otros de Corriente	0	1,277,622	4,114,405	1,497,474	1,497,474	2,616,932	0	1,497,474	
3000 Servicios generales	0	107,622	2,944,405	1,497,474	1,497,474	1,446,932	0	1,497,474	
3900 Otros servicios generales	0	107,622	2,944,405	1,497,474	1,497,474	1,446,932	0	1,497,474	
4000 Transferencias, Asignaciones, Subsidios y	0	1,170,000	1,170,000	0	0	1,170,000	0	0	
44101 Gastos relacionados con actividad	0	1,170,000	1,170,000	0	0	1,170,000	0	0	
Gasto de Inversión	0	0	0	0	0	0	0	0	
5000 Bienes Muebles e Inmuebles	0	0	0	0	0	0	0	0	
5100 Equipo de Administración	0	0	0	0	0	0	0	0	

ELABORÓ

JOSUE DANIEL HERNÁNDEZ ÁLVAREZ
JEFE DE DEPARTAMENTO DE
CONTABILIDAD Y PRESUPUESTO

REVISÓ

MTRA. PETRA SALGADO CERVANTES
SUBDIRECTORA DE RECURSOS HUMANOS Y FINANCIEROS

AUTORIZO

LIC. JORGE ALBERTO VALENCIA SANDOVAL
DIRECTOR DE ADMINISTRACIÓN Y FINANZAS

PROGRAMÁTICAS						GASTO CORRIENTE					GASTO DE INVERSIÓN				TOTAL			
F	FN	SF	AI	PP	UR	DENOMINACIÓN	Servicios Personales	Gasto de Operación	Subsidios	Otros de Corriente	Suma	Inversión Física	Subsidios	Otros de Inversión	Suma	TOTAL	Estructura Porcentual	
																	Corriente	Inversión
						TOTAL APROBADO	131,726,820	21,750,823		677,622	154,155,265	0			0	154,155,265	100.0	0.0
						TOTAL MODIFICADO	134,664,345	17,011,081		2,067,474	153,742,900	0			0	153,742,900	100.0	0.0
						TOTAL DEVENGADO	132,786,904	16,876,081		1,497,474	151,160,458	0			0	151,160,458	100.0	0.0
						TOTAL PAGADO	132,786,904	16,876,081		1,497,474	151,160,458	0			0	151,160,458	100.0	0.0
						Porcentaje Pag/Aprob	100.8	77.6			98.1					98.1		
						Porcentaje Pag/Modif	98.6	99.2			98.3					98.3		
2						Gobierno												
2						Aprobado	3,368,438	225,277		0	3,593,715	0			0	3,593,715	100.0	0.0
2						Modificado	0	64,218		0	64,218	0			0	64,218	100.0	0.0
2						Devengado	0	64,218		0	64,218	0			0	64,218	100.0	0.0
2						Pagado	0	64,218		0	64,218	0			0	64,218	100.0	0.0
2						Porcentaje Pag/Aprob	0	28.5			1.8					1.8		
2						Porcentaje Pag/Modif	.0				100.0					100.0		
2	6					Coordinación de la Política de Gobierno												
2	6					Aprobado	3,368,438	225,277		0	3,593,715	0			0	3,593,715	100.0	0.0
2	6					Modificado	0	64,218		0	64,218	0			0	64,218	100.0	0.0
2	6					Devengado	0	64,218		0	64,218	0			0	64,218	100.0	0.0
2	6					Pagado	0	64,218		0	64,218	0			0	64,218	100.0	0.0
2	6					Porcentaje Pag/Aprob	0	28.5			1.8					1.8		
2	6					Porcentaje Pag/Modif	.0				100.0					100.0		
2	6	08				Función Pública												
2	6	08				Aprobado	3,368,438	225,277		0	3,593,715	0			0	3,593,715	100.0	0.0
2	6	08				Modificado	0	64,218		0	64,218	0			0	64,218	100.0	0.0
2	6	08				Devengado	0	64,218		0	64,218	0			0	64,218	100.0	0.0
2	6	08				Pagado	0	64,218		0	64,218	0			0	64,218	100.0	0.0
2	6	08				Porcentaje Pag/Aprob	0	28.5			1.8					1.8		
2	6	08				Porcentaje Pag/Modif	.0				100.0					100.0		
2	6	08	008			Función pública y buen gobierno												
2	6	08	008			Aprobado	3,368,438	225,277		0	3,593,715	0			0	3,593,715	100.0	0.0
2	6	08	008			Modificado	0	64,218		0	64,218	0			0	64,218	100.0	0.0
2	6	08	008			Devengado	0	64,218		0	64,218	0			0	64,218	100.0	0.0
2	6	08	008			Pagado	0	64,218		0	64,218	0			0	64,218	100.0	0.0
2	6	08	008			Porcentaje Pag/Aprob	0	28.5			1.8					1.8		
2	6	08	008			Porcentaje Pag/Modif	.0				100.0					100.0		
2	6	08	008	P001		Actividades de apoyo a la función pública y buen gobierno												
2	6	08	008	P001		Aprobado	3,368,438	225,277		0	3,593,715	0			0	3,593,715	100.0	0.0
2	6	08	008	P001		Modificado	0	64,218		0	64,218	0			0	64,218	100.0	0.0
2	6	08	008	P001		Devengado	0	64,218		0	64,218	0			0	64,218	100.0	0.0
2	6	08	008	P001		Pagado	0	64,218		0	64,218	0			0	64,218	100.0	0.0
2	6	08	008	P001		Porcentaje Pag/Aprob	0	28.5			1.8					1.8		
2	6	08	008	P001		Porcentaje Pag/Modif	.0				100.0					100.0		
2	6	08	008	P001	V3A	Instituto Nacional de las Personas Adultas Mayores												
2	6	08	008	P001	V3A	Aprobado	3,368,438	225,277		0	3,593,715	0			0	3,593,715	100.0	0.0
2	6	08	008	P001	V3A	Modificado	0	64,218		0	64,218	0			0	64,218	100.0	0.0
2	6	08	008	P001	V3A	Devengado	0	64,218		0	64,218	0			0	64,218	100.0	0.0
2	6	08	008	P001	V3A	Pagado	0	64,218		0	64,218	0			0	64,218	100.0	0.0
2	6	08	008	P001	V3A	Porcentaje Pag/Aprob	0	28.5			1.8					1.8		
2	6	08	008	P001	V3A	Porcentaje Pag/Modif	.0				100.0					100.0		
1						Gobierno												
1						Aprobado	2,017,035	246,790		0	2,263,825	0			0	2,263,825	100.0	0.0
1						Modificado	2,220,115	142,507		0	2,362,622	0			0	2,362,622	100.0	0.0
1						Devengado	2,125,196	142,507		0	2,267,703	0			0	2,267,703	100.0	0.0
1						Pagado	2,125,196	142,507		0	2,267,703	0			0	2,267,703	100.0	0.0
1						Porcentaje Pag/Aprob	105.4	57.7			100.2					100.2		
1						Porcentaje Pag/Modif	95.7	100.0			96.0					96.0		
1	3					Coordinación de la Política de Gobierno												
1	3					Aprobado	2,017,035	246,790		0	2,263,825	0			0	2,263,825	100.0	0.0
1	3					Modificado	2,220,115	142,507		0	2,362,622	0			0	2,362,622	100.0	0.0
1	3					Devengado	2,125,196	142,507		0	2,267,703	0			0	2,267,703	100.0	0.0

2

[Handwritten signature]



[Handwritten signature]

[Handwritten signature]

PROGRAMÁTICAS						GASTO CORRIENTE					GASTO DE INVERSIÓN				TOTAL		
DENOMINACIÓN						Personales	Gasto de Operación	Subsidios	Otros de Corriente	Suma	Inversión Física	Subsidios	Otros de Inversión	Suma	TOTAL	Estructura Porcentual	
F	FN	SE	AI	PP	UR											Corriente	Inversión
1	3					Pagado	2,125,196	142,507		0	2,267,703	0		0	2,267,703	100.0	0.0
1	3					Porcentaje Pag/Aprob	105.4	57.7			100.2				100.2		
1	3					Porcentaje Pag/Modif	95.7	100.0			96.0				96.0		
1	3	04				Función Pública											
1	3	04				Aprobado	2,017,035	246,790		0	2,263,825	0		0	2,263,825	100.0	0.0
1	3	04				Modificado	2,220,115	142,507		0	2,362,622				2,362,622	100.0	0.0
1	3	04				Devengado	2,125,196	142,507		0	2,267,703				2,267,703	100.0	0.0
1	3	04				Pagado	2,125,196	142,507		0	2,267,703			0	2,267,703	100.0	0.0
1	3	04				Porcentaje Pag/Aprob	105.4	57.7			100.2				100.2		
1	3	04				Porcentaje Pag/Modif	95.7	100.0			96.0				96.0		
1	3	04	001			Función pública y buen gobierno											
1	3	04	001			Aprobado	2,017,035	246,790		0	2,263,825	0		0	2,263,825	100.0	0.0
1	3	04	001			Modificado	2,220,115	142,507		0	2,362,622				2,362,622	100.0	0.0
1	3	04	001			Devengado	2,125,196	142,507		0	2,267,703				2,267,703	100.0	0.0
1	3	04	001			Pagado	2,125,196	142,507		0	2,267,703			0	2,267,703	100.0	0.0
1	3	04	001			Porcentaje Pag/Aprob	105.4	57.7			100.2				100.2		
1	3	04	001			Porcentaje Pag/Modif	95.7	100.0			96.0				96.0		
1	3	04	001	0001		Actividades de apoyo a la función pública y buen gobierno											
1	3	04	001	0001		Aprobado	2,017,035	246,790		0	2,263,825	0		0	2,263,825	100.0	0.0
1	3	04	001	0001		Modificado	2,220,115	142,507		0	2,362,622				2,362,622	100.0	0.0
1	3	04	001	0001		Devengado	2,125,196	142,507		0	2,267,703				2,267,703	100.0	0.0
1	3	04	001	0001		Pagado	2,125,196	142,507		0	2,267,703			0	2,267,703	100.0	0.0
1	3	04	001	0001		Porcentaje Pag/Aprob	105.4	57.7			100.2				100.2		
1	3	04	001	0001		Porcentaje Pag/Modif	95.7	100.0			96.0				96.0		
1	3	04	001	0001	V3A	Instituto Nacional de las Personas Adultas Mayores											
1	3	04	001	0001	V3A	Aprobado	2,017,035	246,790		0	2,263,825	0		0	2,263,825	100.0	0.0
1	3	04	001	0001	V3A	Modificado	2,220,115	142,507		0	2,362,622				2,362,622	100.0	0.0
1	3	04	001	0001	V3A	Devengado	2,125,196	142,507		0	2,267,703				2,267,703	100.0	0.0
1	3	04	001	0001	V3A	Pagado	2,125,196	142,507		0	2,267,703			0	2,267,703	100.0	0.0
1	3	04	001	0001	V3A	Porcentaje Pag/Aprob	105.4	57.7			100.2				100.2		
1	3	04	001	0001	V3A	Porcentaje Pag/Modif	95.7	100.0			96.0				96.0		
2						Desarrollo Social											
2						Aprobado	126,341,347	21,278,756		677,622	148,297,725	0		0	148,297,725	100.0	0.0
2						Modificado	132,444,230	16,804,356		2,067,474	151,316,060			0	151,316,060	100.0	0.0
2						Devengado	130,661,708	16,669,356		1,497,474	148,828,537			0	148,828,537	100.0	0.0
2						Pagado	130,661,708	16,669,356		1,497,474	148,828,537			0	148,828,537	100.0	0.0
2						Porcentaje Pag/Aprob	103.4	78.3			100.4				100.4		
2						Porcentaje Pag/Modif	98.7	99.2			98.4				98.4		
2	6					Protección Social											
2	6					Aprobado	126,341,347	21,278,756		677,622	148,297,725	0		0	148,297,725	100.0	0.0
2	6					Modificado	132,444,230	16,804,356		2,067,474	151,316,060			0	151,316,060	100.0	0.0
2	6					Devengado	130,661,708	16,669,356		1,497,474	148,828,537			0	148,828,537	100.0	0.0
2	6					Pagado	130,661,708	16,669,356		1,497,474	148,828,537			0	148,828,537	100.0	0.0
2	6					Porcentaje Pag/Aprob	103.4	78.3			100.4				100.4		
2	6					Porcentaje Pag/Modif	98.7	99.2			98.4				98.4		
2	6	08				Otros Grupos Vulnerables											
2	6	08				Aprobado	126,341,347	21,278,756		677,622	148,297,725	0		0	148,297,725	100.0	0.0
2	6	08				Modificado	132,444,230	16,804,356		2,067,474	151,316,060			0	151,316,060	100.0	0.0
2	6	08				Devengado	130,661,708	16,669,356		1,497,474	148,828,537			0	148,828,537	100.0	0.0
2	6	08				Pagado	130,661,708	16,669,356		1,497,474	148,828,537			0	148,828,537	100.0	0.0
2	6	08				Porcentaje Pag/Aprob	103.4	78.3			100.4				100.4		
2	6	08				Porcentaje Pag/Modif	98.7	99.2			98.4				98.4		
2	6	08	002			Servicios de apoyo administrativo											
2	6	08	002			Aprobado	12,621,541	47,903		0	12,669,444	0		0	12,669,444	100.0	0.0
2	6	08	002			Modificado	14,409,900	297,210		470,625	15,177,736			0	15,177,736	100.0	0.0
2	6	08	002			Devengado	13,964,796	297,210		470,625	14,732,631			0	14,732,631	100.0	0.0
2	6	08	002			Pagado	13,964,796	297,210		470,625	14,732,631			0	14,732,631	100.0	0.0
2	6	08	002			Porcentaje Pag/Aprob	110.6	620.4			116.3				116.3		
2	6	08	002			Porcentaje Pag/Modif	96.9	100.0			97.1				97.1		
2	6	08	002	M001		Actividades de apoyo administrativo											
2	6	08	002	M001		Aprobado	12,621,541	47,903		0	12,669,444	0		0	12,669,444	100.0	0.0
2	6	08	002	M001		Modificado	14,409,900	297,210		470,625	15,177,736			0	15,177,736	100.0	0.0


EX

J

PROGRAMÁTICAS						GASTO CORRIENTE					GASTO DE INVERSIÓN				TOTAL			
F	FN	SF	AI	PP	UR	DENOMINACIÓN	Personales	Gasto de Operación	Subsidios	Otros de Corriente	Suma	Inversión Física	Subsidios	Otros de Inversión	Suma	TOTAL	Estructura Porcentual	
																	Corriente	Inversión
2	6	08	002	M001		Devengado	13,964,796	297,210		470,625	14,732,631	0			0	14,732,631	100.0	0.0
2	6	08	002	M001		Pagado	13,964,796	297,210		470,625	14,732,631	0			0	14,732,631	100.0	0.0
2	6	08	002	M001		Porcentaje Pag/Aprob	110.6	620.4			116.3					116.3		
2	6	08	002	M001		Porcentaje Pag/Modif	96.9	100.0			97.1					97.1		
2	6	08	002	M001	V3A	Instituto Nacional de las Personas Adultas Mayores												
2	6	08	002	M001	V3A	Aprobado	12,621,541	47,903		0	12,669,444	0			0	12,669,444	100.0	0.0
2	6	08	002	M001	V3A	Modificado	14,409,900	297,210		470,625	15,177,736	0			0	15,177,736	100.0	0.0
2	6	08	002	M001	V3A	Devengado	13,964,796	297,210		470,625	14,732,631	0			0	14,732,631	100.0	0.0
2	6	08	002	M001	V3A	Pagado	13,964,796	297,210		470,625	14,732,631	0			0	14,732,631	100.0	0.0
2	6	08	002	M001	V3A	Porcentaje Pag/Aprob	110.6	620.4			116.3					116.3		
2	6	08	002	M001	V3A	Porcentaje Pag/Modif	96.9	100.0			97.1					97.1		
2	6	08	002	W001		Operaciones ajenas												
2	6	08	002	W001		Aprobado												
2	6	08	002	W001		Modificado												
2	6	08	002	W001		Devengado												
2	6	08	002	W001		Pagado												
2	6	08	002	W001		Porcentaje Pag/Aprob												
2	6	08	002	W001		Porcentaje Pag/Modif												
2	6	08	002	W001	V3A	Instituto Nacional de las Personas Adultas Mayores												
2	6	08	002	W001	V3A	Aprobado												
2	6	08	002	W001	V3A	Modificado												
2	6	08	002	W001	V3A	Devengado												
2	6	08	002	W001	V3A	Pagado												
2	6	08	002	W001	V3A	Porcentaje Pag/Aprob												
2	6	08	002	W001	V3A	Porcentaje Pag/Modif												
2	6	08	008			Apoyo al ingreso, a la salud y a la educación de las familias en pobreza												
2	6	08	008			Aprobado	113,719,806	21,230,853		677,622	135,628,281	0			0	135,628,281	100.0	0.0
2	6	08	008			Modificado	118,034,330	16,507,146		1,596,849	136,138,324	0			0	136,138,324	100.0	0.0
2	6	08	008			Devengado	116,696,912	16,372,146		1,026,849	134,095,906	0			0	134,095,906	100.0	0.0
2	6	08	008			Pagado	116,696,912	16,372,146		1,026,849	134,095,906	0			0	134,095,906	100.0	0.0
2	6	08	008			Porcentaje Pag/Aprob	102.6	77	0		98.9					98.9		
2	6	08	008			Porcentaje Pag/Modif	98.9	99	0		98.5					98.5		
2	6	08	008	E003		Servicios a grupos con necesidades especiales												
2	6	08	008	E003		Aprobado	113,719,806	21,230,853		677,622	135,628,281	0			0	135,628,281	100.0	0.0
2	6	08	008	E003		Modificado	118,034,330	16,507,146		1,596,849	136,138,324	0			0	136,138,324	100.0	0.0
2	6	08	008	E003		Devengado	116,696,912	16,372,146		1,026,849	134,095,906	0			0	134,095,906	100.0	0.0
2	6	08	008	E003		Pagado	116,696,912	16,372,146		1,026,849	134,095,906	0			0	134,095,906	100.0	0.0
2	6	08	008	E003		Porcentaje Pag/Aprob	102.6	77			98.9					98.9		
2	6	08	008	E003		Porcentaje Pag/Modif	98.9	99			98.5					98.5		
2	6	08	008	E003	V3A	Instituto Nacional de las Personas Adultas Mayores												
2	6	08	008	E003	V3A	Aprobado	113,719,806	21,230,853		677,622	135,628,281	0			0	135,628,281	100.0	0.0
2	6	08	008	E003	V3A	Modificado	118,034,330	16,507,146		1,596,849	136,138,324	0			0	136,138,324	100.0	0.0
2	6	08	008	E003	V3A	Devengado	116,696,912	16,372,146		1,026,849	134,095,906	0			0	134,095,906	100.0	0.0
2	6	08	008	E003	V3A	Pagado	116,696,912	16,372,146		1,026,849	134,095,906	0			0	134,095,906	100.0	0.0
2	6	08	008	E003	V3A	Porcentaje Pag/Aprob	102.6	77.1			98.9					98.9		
2	6	08	008	E003	V3A	Porcentaje Pag/Modif	98.9	99.2			98.5					98.5		


ELABORÓ


 JOSUE DANIEL HERNÁNDEZ ALVÁREZ
 JEFE DE DEPARTAMENTO DE CONTABILIDAD Y PRESUPUESTO

REVISÓ


 MTRA. PETRA SALGADO CERVANTES
 SUBDIRECTORA DE RECURSOS HUMANOS Y FINANCIEROS

AUTORIZÓ


 LIC. JORGE ALBERTO VALENCIA SANDOVAL
 DIRECTOR DE ADMINISTRACIÓN Y FINANZAS

CONCEPTOS	APROBADO	MODIFICADO	PAGADO
TOTAL DE RECURSOS	154,739,202	154,326,837	151,971,245
GASTO CORRIENTE	154,155,265	153,742,900	151,160,458
SERVICIOS PERSONALES	131,726,820	134,664,345	132,786,904
DE OPERACIÓN	21,750,823	17,011,081	16,876,081
PENSIONES Y JUBILACIONES	-	-	-
SUBSIDIOS	-	-	-
OTRAS EROGACIONES	677,622	2,067,474	1,497,474
INVERSIÓN FÍSICA	-	-	-
BIENES MUEBLES E INMUEBLES	-	-	-
OBRA PÚBLICA	-	-	-
SUBSIDIOS	-	-	-
OTRAS EROGACIONES	-	-	-
INVERSIÓN FINANCIERA	-	-	-
COSTO FINANCIERO	-	-	-
INTERESES, COMISIONES Y GASTOS DE LA DEUDA	-	-	-
INTERNOS	-	-	-
EXTERNOS	-	-	-
EGRESOS POR OPERACIONES AJENAS	-	-	-
POR CUENTA DE TERCEROS	-	-	-
EROGACIONES RECUPERABLES	-	-	-
SUMA DE EGRESOS AL AÑO	154,155,265	153,742,900	151,160,458
ENTEROS A LA TESORERÍA DE LA FEDERACIÓN	-	-	-
ORDINARIOS	-	-	-
EXTRAORDINARIOS	-	-	-
DISPONIBILIDAD FINAL	583,937	583,937	810,787

ELABORÓ

JOSUE DANIEL HERNÁNDEZ ALVAREZ

JEFE DE DEPARTAMENTO DE CONTABILIDAD Y PRESUPUESTO

REVISÓ

MTRA. PETRA SALGADO CERVANTES


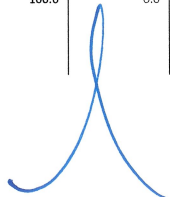
SUBDIRECTORA DE RECURSOS HUMANOS Y FINANCIEROS

AUTORIZÓ

LIC. JORGE ALBERTO VALENCIA SANDOVAL

DIRECTOR DE ADMINISTRACIÓN Y FINANZAS

PROGRAMA PRESUPUESTARIO				GASTO CORRIENTE					GASTO DE INVERSIÓN				TOTAL			
Tipo	Grupo	Modalidad	Programa	DENOMINACIÓN	Servicios Personales	Gasto de Operación	Subsidios	Otros de Corriente	Suma	Inversión Física	Subsidios	Otros de Inversión	Suma	Total	Estructura Porcentual	
															Corriente	Inversión
1				PROGRAMAS FEDERALES												
1				TOTAL APROBADO	131,726,820	21,750,823		677,622	154,155,265	0			0	154,155,265	100.0	0.0
1				TOTAL MODIFICADO	134,664,345	17,011,081		2,067,474	153,742,900	0			0	153,742,900	100.0	0.0
1				TOTAL DEVENGADO	132,786,904	16,876,081		1,497,474	151,160,458	0			0	151,160,458	100.0	0.0
1				TOTAL PAGADO	132,786,904	16,876,081		1,497,474	151,160,458	0			0	151,160,458	100.0	0.0
1				Porcentaje Pag/Aprob	100.8	77.6		221.0	98.1					98.1		
1				Porcentaje Pag/Modif	98.6	99.2		72.4	98.3					98.3		
1	2			Desempeño de las Funciones												
1	2			Aprobado	113,719,806	21,230,853		677,622	135,628,281	0			0	135,628,281	100.0	0.0
1	2			Modificado	118,034,330	16,507,146		1,596,849	136,138,324	0			0	136,138,324	100.0	0.0
1	2			Devengado	116,696,912	16,372,146		1,026,849	134,095,906	0			0	134,095,906	100.0	0.0
1	2			Pagado	116,696,912	16,372,146		1,026,849	134,095,906	0			0	134,095,906	100.0	0.0
1	2			Porcentaje Pag/Aprob	102.6	77.1		151.5	98.9					98.9		
1	2			Porcentaje Pag/Modif	98.9	99.2		64.3	98.5					98.5		
1	2	E		Prestación de Servicios Públicos												
1	2	E		Aprobado	113,719,806	21,230,853		677,622	135,628,281	0			0	135,628,281	100.0	0.0
1	2	E		Modificado	118,034,330	16,507,146		1,596,849	136,138,324	0			0	136,138,324	100.0	0.0
1	2	E		Devengado	116,696,912	16,372,146		1,026,849	134,095,906	0			0	134,095,906	100.0	0.0
1	2	E		Pagado	116,696,912	16,372,146		1,026,849	134,095,906	0			0	134,095,906	100.0	0.0
1	2	E		Porcentaje Pag/Aprob	102.6	77.1		151.5	98.9					98.9		
1	2	E		Porcentaje Pag/Modif	98.9	99.2		64.3	98.5					98.5		
1	2	E	003	Servicios a grupos con necesidades especiales												
1	2	E	003	Aprobado	113,719,806	21,230,853		677,622	135,628,281	0			0	135,628,281	100.0	0.0
1	2	E	003	Modificado	118,034,330	16,507,146		1,596,849	136,138,324	0			0	136,138,324	100.0	0.0
1	2	E	003	Devengado	116,696,912	16,372,146		1,026,849	134,095,906	0			0	134,095,906	100.0	0.0
1	2	E	003	Pagado	116,696,912	16,372,146		1,026,849	134,095,906	0			0	134,095,906	100.0	0.0
1	2	E	003	Porcentaje Pag/Aprob	102.6	77.1		151.5	98.9					98.9		
1	2	E	003	Porcentaje Pag/Modif	98.9	99.2		64.3	98.5					98.5		
1	3			Administrativos y de Apoyo												
1	3			Aprobado	14,638,576	294,693		0	14,933,269	0			0	14,933,269	100.0	0.0
1	3			Modificado	16,630,016	439,717		0	17,069,732	0			0	17,069,732	100.0	0.0
1	3			Devengado	16,089,992	439,717		0	16,529,708	0			0	16,529,708	100.0	0.0
1	3			Pagado	16,089,992	439,717		0	16,529,708	0			0	16,529,708	100.0	0.0
1	3			Porcentaje Pag/Aprob	109.9	149.2			110.7					110.7		
1	3			Porcentaje Pag/Modif	96.8	100.0			96.8					96.8		
1	3	M		Apoyo al proceso presupuestario y para mejorar la eficiencia												
1	3	M		Aprobado	12,621,541	47,903		0	12,669,444	0			0	12,669,444	100.0	0.0
1	3	M		Modificado	14,409,900	297,210		0	14,707,111	0			0	14,707,111	100.0	0.0
1	3	M		Devengado	13,964,796	297,210		0	14,262,006	0			0	14,262,006	100.0	0.0
1	3	M		Pagado	13,964,796	297,210		0	14,262,006	0			0	14,262,006	100.0	0.0
1	3	M		Porcentaje Pag/Aprob	110.6	620.4			112.6					112.6		
1	3	M		Porcentaje Pag/Modif	96.9	100.0			97.0					97.0		
1	3	M	001	Actividades de apoyo administrativo												
1	3	M	001	Aprobado	12,621,541	47,903		0	12,669,444	0			0	12,669,444	100.0	0.0
1	3	M	001	Modificado	14,409,900	297,210		470,625	15,177,736	0			0	15,177,736	100.0	0.0
1	3	M	001	Devengado	13,964,796	297,210		470,625	14,732,631	0			0	14,732,631	100.0	0.0
1	3	M	001	Pagado	13,964,796	297,210		470,625	14,732,631	0			0	14,732,631	100.0	0.0
1	3	M	001	Porcentaje Pag/Aprob	110.6	620.4			116.3					116.3		
1	3	M	001	Porcentaje Pag/Modif	96.9	100.0			97.1					97.1		
1	3	O		Apoyo a la función pública y al mejoramiento de la gestión												
1	3	O		Aprobado	2,017,035	246,790		0	2,263,825	0			0	2,263,825	100.0	0.0
1	3	O		Modificado	2,220,115	142,507		0	2,362,622	0			0	2,362,622	100.0	0.0
1	3	O		Devengado	2,125,196	142,507		0	2,267,703	0			0	2,267,703	100.0	0.0
1	3	O		Pagado	2,125,196	142,507		0	2,267,703	0			0	2,267,703	100.0	0.0
1	3	O		Porcentaje Pag/Aprob	105.4	57.7			100.2					100.2		
1	3	O		Porcentaje Pag/Modif	95.7	100.0			96.0					96.0		
1	3	O	001	Actividades de apoyo a la función pública y buen gobierno												
1	3	O	001	Aprobado	2,017,035	246,790		0	2,263,825	0			0	2,263,825	100.0	0.0
1	3	O	001	Modificado	2,220,115	142,507		0	2,362,622	0			0	2,362,622	100.0	0.0
1	3	O	001	Devengado	2,125,196	142,507		0	2,267,703	0			0	2,267,703	100.0	0.0
1	3	O	001	Pagado	2,125,196	142,507		0	2,267,703	0			0	2,267,703	100.0	0.0
1	3	O	001	Porcentaje Pag/Aprob	105.4	57.7			100.2					100.2		
1	3	O	001	Porcentaje Pag/Modif	95.7	100.0			96.0					96.0		
2	6	P		Apoyo a la función pública y al mejoramiento de la gestión												


PROGRAMA PRESUPUESTARIO				GASTO CORRIENTE					GASTO DE INVERSIÓN				TOTAL			
Tipo	Grupo	Modificado	Programa	DENOMINACIÓN	Servicios Personales	Gasto de Operación	Subsidios	Otros de Corriente	Suma	Inversión Física	Subsidios	Otros de Inversión	Suma	Total	Estructura Porcentual	
															Corriente	Inversión
2	6	P		Aprobado	3,368,438	225,277		0	3,593,715	0			0	3,593,715	100.0	0.0
2	6	P		Modificado	0	64,218		0	64,218	0			0	64,218	100.0	0.0
2	6	P		Devengado	0	64,218		0	64,218	0			0	64,218	100.0	0.0
2	6	P		Pagado	0	64,218		0	64,218	0			0	64,218	100.0	0.0
2	6	P		Porcentaje Pag/Aprob	0	28.5		0	28.5	0			0	28.5	100.0	0.0
2	6	P		Porcentaje Pag/Modif	0	100.0		0	100.0	0			0	100.0	100.0	0.0
2	6	P	P001	Actividades de apoyo a la función pública y buen gobierno												
2	6	P	P001	Aprobado	3,368,438	225,277		0	3,593,715	0			0	3,593,715	100.0	0.0
2	6	P	P001	Modificado	0	64,218		0	64,218	0			0	64,218	100.0	0.0
2	6	P	P001	Devengado	0	64,218		0	64,218	0			0	64,218	100.0	0.0
2	6	P	P001	Pagado	0	64,218		0	64,218	0			0	64,218	100.0	0.0
2	6	P	P001	Porcentaje Pag/Aprob	0	28.5		0	28.5	0			0	28.5	100.0	0.0
2	6	P	P001	Porcentaje Pag/Modif	0	100.0		0	100.0	0			0	100.0	100.0	0.0
1	3	W		Operaciones ajenas												
1	3	W		Aprobado				0	0				0	0		
1	3	W		Modificado				0	0				0	0		
1	3	W		Devengado				0	0				0	0		0.0
1	3	W		Pagado				0	0				0	0		0.0
1	3	W		Porcentaje Pag/Aprob												
1	3	W		Porcentaje Pag/Modif												
1	3	W	001	Operaciones ajenas												
1	3	W	001	Aprobado	0	0		0	0				0	0		
1	3	W	001	Modificado	0	0		0	0				0	0		
1	3	W	001	Devengado	0	0		0	0				0	0		0.0
1	3	W	001	Pagado	0	0		0	0				0	0		0.0
1	3	W	001	Porcentaje Pag/Aprob												
1	3	W	001	Porcentaje Pag/Modif												

ELABORÓ

REVISÓ

AUTORIZÓ

JOSUE DANIEL HERNÁNDEZ ALVAREZ
 JEFE DE DEPARTAMENTO DE PRESUPUESTO Y CONTABILIDAD

MITRA PETRA SALGADO CERVANTES
 SUBDIRECTORA DE RECURSOS HUMANOS Y FINANCIEROS

LIC. JORGE ALBERTO VALENCIA SANJOVAL
 DIRECTOR DE ADMINISTRACIÓN Y FINANZAS