

NÚMERO DE ÍTEMOS	INGRESO ESTIMADO (C)	AMPLIACIONES Y REDUCCIONES (D)	INGRESO MODIFICADO (C+D)	INGRESO DEVENGADO (E)	INGRESO RECAUDADO (F)	% DE AVANCE DE LA RECAUDACIÓN (F/E/3)	INGRESOS EXCEPTOS (G+H)
1 IMPUESTOS	-	-	-	-	-	-	-
2 CUOTAS Y APORTACIONES DE SEGURIDAD SOCIAL	-	-	-	-	-	-	-
3 CONTRIBUCIONES DE MEJORAS	-	-	-	-	-	-	-
4 DERECHOS	-	-	-	-	-	-	-
5 PRODUCTOS	-	-	-	-	-	-	-
CORRIENTE	-	-	-	-	-	-	-
CAPITAL	-	-	-	-	-	-	-
6 APROVECHAMIENTOS	-	-	-	-	-	-	-
CORRIENTE	-	-	-	-	-	-	-
CAPITAL	-	-	-	-	-	-	-
7 INGRESOS POR VENTAS DE BIENES Y SERVICIOS	315,000	-	315,000	69,606	69,606	22	245,394
8 PARTICIPACIONES Y APORTACIONES	-	-	-	-	-	-	-
9 TRANSFERENCIAS, ASIGNACIONES, SUBSIDIOS Y OTRAS AYUDAS	75,685,104	-	71,901,386	69,044,912	69,044,912	96	6,640,192
10 INGRESOS DERIVADOS DE FINANCIAMIENTOS	-	-	-	-	-	-	-
TOTAL	76,000,104	-	72,216,386	69,114,518	69,114,518	96	6,885,586

DESCRIPCIÓN DE LOS INGRESOS POR FUENTES DE FINANCIAMIENTO	INGRESO ESTIMADO (C)	AMPLIACIONES Y REDUCCIONES (D)	INGRESO MODIFICADO (C+D)	INGRESO DEVENGADO (E)	INGRESO RECAUDADO (F)	% DE AVANCE DE LA RECAUDACIÓN (F/E/3)	INGRESOS EXCEPTOS (G+H)
TRIBUTARIOS							
IMPUESTOS SOBRE LOS INGRESOS	-	-	-	-	-	-	-
IMPUESTOS SOBRE EL PATRIMONIO	-	-	-	-	-	-	-
IMPUESTOS SOBRE LA PRODUCCIÓN, EL CONSUMO Y LAS TRANSACCIONES	-	-	-	-	-	-	-
IMPUESTOS AL COMERCIO EXTERIOR	-	-	-	-	-	-	-
IMPUESTOS SOBRE NÓMINAS Y ASIMILABLES	-	-	-	-	-	-	-
IMPUESTOS ECOLÓGICOS	-	-	-	-	-	-	-
ACCESORIOS	-	-	-	-	-	-	-
SUBTOTAL TRIBUTARIOS							
NO TRIBUTARIOS							
I DERECHOS	-	-	-	-	-	-	-
II PRODUCTOS	-	-	-	-	-	-	-
III APROVECHAMIENTOS	-	-	-	-	-	-	-
IV CONTRIBUCIONES DE MEJORAS	-	-	-	-	-	-	-
SUBTOTAL NO TRIBUTARIOS							
TOTAL							

ELABORÓ

JOSUE DANIEL HERNÁNDEZ ALVAREZ

JEFE DE DEPARTAMENTO DE CONTABILIDAD Y PRESUPUESTO

REVISÓ

MTRA. PETRA ALGADO CERVANTES

SUBDIRECTORA DE RECURSOS HUMANOS Y FINANCIEROS

AUTORIZÓ

LIC. JORGE ALBERTO VALENCIA SANDOVAL

DIRECTOR DE ADMINISTRACIÓN Y FINANZAS

CONCEPTOS	ESTIMADO	MODIFICADO	RECAUDADO
TOTAL DE RECURSOS	76,584,041	72,800,323	69,698,455
DISPONIBILIDAD INICIAL	583,937	583,937	583,937
CORRIENTES Y DE CAPITAL	315,000	315,000	69,606
VENTA DE BIENES	-	-	-
INTERNAS	-	-	-
EXTERNAS	-	-	-
VENTA DE SERVICIOS	-	-	-
INTERNAS	-	-	-
EXTERNAS	-	-	-
INGRESOS DIVERSOS	315,000	315,000	69,606
INGRESOS DE FIDEICOMISOS PÚBLICOS	-	-	-
PRODUCTOS FINANCIEROS	-	-	-
OTROS	315,000	315,000	69,606
VENTA DE INVERSIONES	-	-	-
RECUPERACIÓN DE ACTIVOS FÍSICOS	-	-	-
RECUPERACIÓN DE ACTIVOS FINANCIEROS	-	-	-
INGRESOS POR OPERACIONES AJENAS	-	-	-
POR CUENTA DE TERCEROS	-	-	-
POR EROGACIONES RECUPERABLES	-	-	-
SUBSIDIOS Y APOYOS FISCALES	75,685,104	71,901,386	69,044,912
SUBSIDIOS	-	-	-
CORRIENTES	-	-	-
DE CAPITAL	-	-	-
APOYOS FISCALES	75,685,104	71,901,386	69,044,912
CORRIENTES	75,685,104	71,901,386	69,044,912
SERVICIOS PERSONALES	66,366,067	66,720,036	63,869,487
OTROS	9,319,037	5,181,350	5,175,425
INVERSIÓN FÍSICA	-	-	-
INTERESES, COMISIONES Y GASTOS DE LA DEUDA	-	-	-
INVERSIÓN FINANCIERA	-	-	-
AMORTIZACIÓN DE PASIVOS	-	-	-
SUMA DE INGRESOS DEL AÑO	76,000,104	72,216,386	69,114,518
ENDEUDAMIENTO (O DESENUDAMIENTO) NETO	-	-	-
INTERNO	-	-	-
EXTERNO	-	-	-

ELABORÓ

JOSUE DANIEL HERNÁNDEZ ALVÁREZ
 JEFE DE DEPARTAMENTO DE CONTABILIDAD Y PRESUPUESTO

REVISÓ

MTRA. PETRA SALGADO CERVANTES
 SUBDIRECTORA DE RECURSOS HUMANOS Y FINANCIEROS


AUTORIZÓ

LIC. JORGE ALBERTO VALENCIA SANDOVAL
 DIRECTOR DE ADMINISTRACIÓN Y FINANZAS

61


DESIGNACIÓN	ANUAL APROBADO	ANUAL MODIFICADO AUTORIZADO	DEVENGADO A MARZO	PAGADO A MARZO	PRESUPUESTO DISPONIBLE
TOTAL DEL GASTO	362,965,644	362,965,644	69,044,912	69,044,912	293,920,732

ELABORÓ



JOSUE DANIEL HERNÁNDEZ ALVAREZ
 JEFE DE DEPARTAMENTO DE CONTABILIDAD Y PRESUPUESTO

REVISÓ




MTRA. PETRA SALGADO CERVANTES
 SUBDIRECTORA DE RECURSOS HUMANOS Y FINANCIEROS


AUTORIZÓ



LIC. JORGE ALBERTO VALENCIA SANDOVAL
 DIRECTOR DE ADMINISTRACIÓN Y FINANZAS

OBJETO DEL GASTO DENOMINACIÓN	AGOSTO MARZO 2023	PRESUPUESTO AUTORIZADO					VARIACION	
		ANUAL APROBADO (A)	MODIFICACIONES AUTORIZADO (B)	MARZO DEFINICADO (C)	MARZO PRECADO (D)	ANUAL DEFINICIBLE (E)	PORCENTUAL (F/G)	NOMINAL (H/I)
TOTAL	64,988,973	362,965,644	362,965,644	69,044,912	69,044,912	293,920,732	106	4,055,938
Gasto Corriente	64,988,973	362,965,644	362,965,644	69,044,912	69,044,912	293,920,732	106	4,055,938
Servicios Personales	60,369,439	315,181,420	315,181,420	63,869,487	63,869,487	251,311,933	106	3,500,048
1000 Servicios personales	60,369,439	315,181,420	315,181,420	63,869,487	63,869,487	251,311,933	106	3,500,048
1100 Remuneraciones al personal de cará	21,394,777	101,105,208	101,105,208	25,532,952	25,532,952	75,572,256	119	4,138,175
1200 Remuneraciones al personal de cará	4,676,084	27,565,542	27,565,542	5,481,750	5,481,750	22,083,792	117	805,666
1300 Remuneraciones adicionales y espec	7,158,406	42,694,165	42,694,165	7,161,859	7,161,859	35,532,306	100	3,453
1400 Seguridad social	7,125,613	32,847,460	32,847,460	4,628,649	4,628,649	28,218,811	65	-2,496,964
1500 Otras prestaciones sociales y econó	20,014,559	110,969,045	110,969,045	21,064,278	21,064,278	89,904,767	105	1,049,719
1600 Previsiones	0	0	0	0	0	0	0	0
Gasto de Operación	4,619,534	46,506,602	43,669,819	4,640,435	4,640,435	39,029,383	100	20,901
2000 Materiales y suministros	70,590	12,815,017	11,320,750	48,923	48,923	11,271,826	69	-21,667
2100 Materiales de administración, emis	7,743	1,082,012	382,207	4,279	4,279	377,928	55	-3,464
2200 Alimentos y utensilios	22,149	11,068,870	10,493,292	31,618	31,618	10,461,675	143	9,469
2300 Materias primas y materiales de pro	0	0	0	0	0	0	0	0
2400 Materiales y artículos de construc	4,933	13,600	18,600	280	280	18,320	6	-4,653
2500 Productos químicos, farmacéuticos y	11,593	488,296	255,071	8,184	8,184	246,888	71	-3,409
2600 Combustibles, lubricantes y aditivos	23,777	162,239	162,239	4,563	4,563	157,676	19	-19,214
2700 Vestuario, blancos, prendas de prot	100	0	0	0	0	0	0	-100
2900 Herramientas, refacciones y accesori	295	0	9,340	0	0	9,340	0	-295
3000 Servicios generales	4,548,945	33,691,585	32,349,069	4,591,512	4,591,512	27,757,557	101	42,567
3100 Servicios básicos	478,538	8,561,495	8,553,028	846,977	846,977	7,706,052	177	368,439
3200 Servicios de arrendamiento	780,703	16,163,311	11,239,924	943,956	943,956	10,295,968	121	163,253
3300 Servicios profesionales, científicos, t	843,713	724,556	2,725,691	926,426	926,426	1,799,265	110	82,713
3400 Servicios financieros, bancarios y co	198,086	78,668	678,668	77,329	77,329	601,339	39	-120,758
3500 Servicios de instalación, reparación,	788,205	11,552	999,754	370,604	370,604	629,150	47	-417,600
3600 Servicios de comunicación social y p	0	92,162	92,162	0	0	92,162	0	0
3700 Servicios de traslado y viáticos	9,988	75,049	75,049	0	0	75,049	0	-9,988
3800 Servicios oficiales	0	135,000	135,000	0	0	135,000	0	0
3900 Otros servicios generales	1,449,711	7,849,792	7,849,792	1,426,220	1,426,220	6,423,572	98	-23,491
Otros de Corriente	0	1,277,622	4,114,405	534,989	534,989	3,579,416	0	534,989
3000 Servicios generales	0	1,07,622	2,944,405	534,989	534,989	2,409,416	0	534,989
3900 Otros servicios generales	0	107,622	2,944,405	534,989	534,989	2,409,416	0	534,989
4000 Transferencias, Asignaciones, Subsidios y	0	1,170,000	1,170,000	0	0	1,170,000	0	0
44101 Gastos relacionados con actividad	0	1,170,000	1,170,000	0	0	1,170,000	0	0
Gasto de Inversión	0	0	0	0	0	0	0	0
5000 Bienes Muebles e Inmuebles	0	0	0	0	0	0	0	0
5100 Equipo de Administración	0	0	0	0	0	0	0	0

ELABORÓ

JOSUE DANIEL HERNÁNDEZ ALVAREZ
JEFE DE DEPARTAMENTO DE
CONTABILIDAD Y PRESUPUESTO

REVISÓ

MTRA. PETRA SALGADO CERVANTES
SUBDIRECTORA DE RECURSOS HUMANOS Y FINANCIEROS


AUTORIZÓ

LIC. JORGE ALBERTO VALENCIA SANDOVAL
DIRECTOR DE ADMINISTRACIÓN Y FINANZAS

										TOTAL		COMPROBADO		DEVENGADO		PAGADO			
										IMPORTE	%	IMPORTE	%	IMPORTE	%	IMPORTE	%		
										TOTAL APROBADO	66,366,067	9,364,037	270,000	76,000,104	0	0	76,000,104	100.0	0.0
										TOTAL MODIFICADO	66,720,036	4,691,361	804,989	72,216,386	0	0	72,216,386	100.0	0.0
										TOTAL DEVENGADO	63,869,487	4,640,435	534,989	69,044,912	0	0	69,044,912	100.0	0.0
										TOTAL PAGADO	63,869,487	4,640,435	534,989	69,044,912	0	0	69,044,912	100.0	0.0
										Porcentaje Pag/Aprob	96.2	49.6		90.8			90.8		
										Porcentaje Pag/Modif	95.7	98.9		95.6			95.6		
2										Gobierno									
2										Aprobado	3,368,438	101,677	0	3,470,115	0	0	3,470,115	100.0	0.0
2										Modificado	0	61,677	0	61,677	0	0	61,677	100.0	0.0
2										Devengado	0	61,677	0	61,677	0	0	61,677	100.0	0.0
2										Pagado	0	61,677	0	61,677	0	0	61,677	100.0	0.0
2										Porcentaje Pag/Aprob	0	61,677	0	61,677	0	0	61,677	100.0	0.0
2										Porcentaje Pag/Modif	.0	60.7		1.8			1.8		
2										Coordinación de la Política de Gobierno				100.0			100.0		
2	6									Aprobado	3,368,438	101,677	0	3,470,115	0	0	3,470,115	100.0	0.0
2	6									Modificado	0	61,677	0	61,677	0	0	61,677	100.0	0.0
2	6									Devengado	0	61,677	0	61,677	0	0	61,677	100.0	0.0
2	6									Pagado	0	61,677	0	61,677	0	0	61,677	100.0	0.0
2	6									Porcentaje Pag/Aprob	0	61,677	0	61,677	0	0	61,677	100.0	0.0
2	6									Porcentaje Pag/Modif	.0	60.7		1.8			1.8		
2	6									Función Pública				100.0			100.0		
2	6	08								Aprobado	3,368,438	101,677	0	3,470,115	0	0	3,470,115	100.0	0.0
2	6	08								Modificado	0	61,677	0	61,677	0	0	61,677	100.0	0.0
2	6	08								Devengado	0	61,677	0	61,677	0	0	61,677	100.0	0.0
2	6	08								Pagado	0	61,677	0	61,677	0	0	61,677	100.0	0.0
2	6	08								Porcentaje Pag/Aprob	0	61,677	0	61,677	0	0	61,677	100.0	0.0
2	6	08								Porcentaje Pag/Modif	.0	60.7		1.8			1.8		
2	6	08								Función pública y buen gobierno				100.0			100.0		
2	6	08	008							Aprobado	3,368,438	101,677	0	3,470,115	0	0	3,470,115	100.0	0.0
2	6	08	008							Modificado	0	61,677	0	61,677	0	0	61,677	100.0	0.0
2	6	08	008							Devengado	0	61,677	0	61,677	0	0	61,677	100.0	0.0
2	6	08	008							Pagado	0	61,677	0	61,677	0	0	61,677	100.0	0.0
2	6	08	008							Porcentaje Pag/Aprob	0	61,677	0	61,677	0	0	61,677	100.0	0.0
2	6	08	008							Porcentaje Pag/Modif	.0	60.7		1.8			1.8		
2	6	08	008							Actividades de apoyo a la función pública y buen gobierno				100.0			100.0		
2	6	08	008	P001						Aprobado	3,368,438	101,677	0	3,470,115	0	0	3,470,115	100.0	0.0
2	6	08	008	P001						Modificado	0	61,677	0	61,677	0	0	61,677	100.0	0.0
2	6	08	008	P001						Devengado	0	61,677	0	61,677	0	0	61,677	100.0	0.0
2	6	08	008	P001						Pagado	0	61,677	0	61,677	0	0	61,677	100.0	0.0
2	6	08	008	P001						Porcentaje Pag/Aprob	0	61,677	0	61,677	0	0	61,677	100.0	0.0
2	6	08	008	P001						Porcentaje Pag/Modif	.0	60.7		1.8			1.8		
2	6	08	008	P001	V3A					Instituto Nacional de las Personas Adultas Mayores				100.0			100.0		
2	6	08	008	P001	V3A					Aprobado	3,368,438	101,677	0	3,470,115	0	0	3,470,115	100.0	0.0
2	6	08	008	P001	V3A					Modificado	0	61,677	0	61,677	0	0	61,677	100.0	0.0
2	6	08	008	P001	V3A					Devengado	0	61,677	0	61,677	0	0	61,677	100.0	0.0
2	6	08	008	P001	V3A					Pagado	0	61,677	0	61,677	0	0	61,677	100.0	0.0
2	6	08	008	P001	V3A					Porcentaje Pag/Aprob	0	61,677	0	61,677	0	0	61,677	100.0	0.0
2	6	08	008	P001	V3A					Porcentaje Pag/Modif	.0	60.7		1.8			1.8		
2	6	08	008	P001	V3A									100.0			100.0		
1										Gobierno									
1										Aprobado	942,703	120,529	0	1,063,232	0	0	1,063,232	100.0	0.0
1										Modificado	1,128,881	88,817	0	1,217,698	0	0	1,217,698	100.0	0.0
1										Devengado	1,107,646	88,817	0	1,196,463	0	0	1,196,463	100.0	0.0
1										Pagado	1,107,646	88,817	0	1,196,463	0	0	1,196,463	100.0	0.0
1										Porcentaje Pag/Aprob	117.5	73.7		112.5			112.5		
1										Porcentaje Pag/Modif	98.1	100.0		98.3			98.3		
1	3									Coordinación de la Política de Gobierno									
1	3									Aprobado	942,703	120,529	0	1,063,232	0	0	1,063,232	100.0	0.0
1	3									Modificado	1,128,881	88,817	0	1,217,698	0	0	1,217,698	100.0	0.0
1	3									Devengado	1,107,646	88,817	0	1,196,463	0	0	1,196,463	100.0	0.0

ET







BIENESTAR

DEL INSTITUTO NACIONAL DE LAS PERSONAS ADULTAS MAYORES

INSTITUTO NACIONAL DE LAS PERSONAS ADULTAS MAYORES
EGRESOS DE FLUJO DE EFECTIVO DE ENTIDADES DE CONTROL PRESUPUESTARIO INDIRECTO
EJERCICIO FISCAL 2023
AVANCE AL 31 DE MARZO DE 2023
(PESOS)



INAPAM

INSTITUTO NACIONAL DE LAS PERSONAS ADULTAS MAYORES

CONCEPTOS	APROBADO	MODIFICADO	PAGADO
TOTAL DE RECURSOS	76,584,041	72,800,323	69,698,455
GASTO CORRIENTE	76,000,104	72,216,386	69,044,912
SERVICIOS PERSONALES	66,366,067	66,720,036	63,869,487
DE OPERACIÓN	9,364,037	4,691,361	4,640,435
PENSIONES Y JUBILACIONES	-	-	-
SUBSIDIOS	-	-	-
OTRAS EROGACIONES	270,000	804,989	534,989
INVERSIÓN FÍSICA	-	-	-
BIENES MUEBLES E INMUEBLES	-	-	-
OBRA PÚBLICA	-	-	-
SUBSIDIOS	-	-	-
OTRAS EROGACIONES	-	-	-
INVERSIÓN FINANCIERA	-	-	-
COSTO FINANCIERO	-	-	-
INTERESES, COMISIONES Y GASTOS DE LA DEUDA	-	-	-
INTERNOS	-	-	-
EXTERNOS	-	-	-
EGRESOS POR OPERACIONES AJENAS	-	-	-
POR CUENTA DE TERCEROS	-	-	-
EROGACIONES RECUPERABLES	-	-	-
SUMA DE EGRESOS AL AÑO	76,000,104	72,216,386	69,044,912
ENTEROS A LA TESORERÍA DE LA FEDERACIÓN	-	-	-
ORDINARIOS	-	-	-
EXTRAORDINARIOS	-	-	-
DISPONIBILIDAD FINAL	583,937	583,937	653,543

ELABORÓ

JOSUE DANIEL HERNÁNDEZ ALVAREZ

Jefe de Departamento de Contabilidad y Presupuesto

REVISÓ

MTRA. PETRA SALGADO CERVANTES

Subdirectora de Recursos Humanos y Financieros

AUTORIZÓ

M.C. JORGE ALBERTO VALENCIA SANDOVAL

Director de Administración y Finanzas

CÓDIGO	CÓDIGO	CÓDIGO	CÓDIGO	DESCRIPCIÓN	ESTADO DE EJECUCIÓN					ESTADO DE PAGOS							
					PROG. APROBADO	PROG. MODIFICADO	PROG. DEVENGADO	PROG. PAGADO	PROG. POR PAGAR	PORCENTAJE PAGADO	PORCENTAJE DEVENGADO	PORCENTAJE APROBADO	PORCENTAJE PAGADO	PORCENTAJE DEVENGADO	PORCENTAJE APROBADO		
1				PROGRAMAS FEDERALES													
1				TOTAL APROBADO	66,366,067	9,364,037		270,000	76,000,104	0		0	76,000,104	100.0	0.0		
1				TOTAL MODIFICADO	66,720,036	4,691,361		804,989	72,216,386	0		0	72,216,386	100.0	0.0		
1				TOTAL DEVENGADO	63,869,487	4,640,435		534,989	69,044,912	0		0	69,044,912	100.0	0.0		
1				TOTAL PAGADO	63,869,487	4,640,435		534,989	69,044,912	0		0	69,044,912	100.0	0.0		
1				Porcentaje Pag/Aprob	49.6	96.2		198.1	90.8				90.8				
1				Porcentaje Pag/Modif	95.7	98.9		66.5	95.6				95.6				
1	2			Desempeño de las Funciones													
1	2			Aprobado	56,294,293	9,126,020		270,000	65,690,313	0		0	65,690,313	100.0	0.0		
1	2			Modificado	58,128,041	4,248,424		334,364	62,710,830	0		0	62,710,830	100.0	0.0		
1	2			Devengado	55,396,216	4,197,499		64,364	59,658,079	0		0	59,658,079	100.0	0.0		
1	2			Pagado	55,396,216	4,197,499		64,364	59,658,079	0		0	59,658,079	100.0	0.0		
1	2			Porcentaje Pag/Aprob	98.4	46.0			90.8				90.8				
1	2			Porcentaje Pag/Modif	95.3	98.8		19.2	95.1				95.1				
1	2	E		Prestación de Servicios Públicos													
1	2	E		Aprobado	56,294,293	9,126,020		270,000	65,690,313	0		0	65,690,313	100.0	0.0		
1	2	E		Modificado	58,128,041	4,248,424		334,364	62,710,830	0		0	62,710,830	100.0	0.0		
1	2	E		Devengado	55,396,216	4,197,499		64,364	59,658,079	0		0	59,658,079	100.0	0.0		
1	2	E		Pagado	55,396,216	4,197,499		64,364	59,658,079	0		0	59,658,079	100.0	0.0		
1	2	E		Porcentaje Pag/Aprob	98.4	46.0			90.8				90.8				
1	2	E		Porcentaje Pag/Modif	95.3	98.8		19.2	95.1				95.1				
1	2	E	003	Servicios a grupos con necesidades especiales													
1	2	E	003	Aprobado	56,294,293	9,126,020		270,000	65,690,313	0		0	65,690,313	100.0	0.0		
1	2	E	003	Modificado	58,128,041	4,248,424		334,364	62,710,830	0		0	62,710,830	100.0	0.0		
1	2	E	003	Devengado	55,396,216	4,197,499		64,364	59,658,079	0		0	59,658,079	100.0	0.0		
1	2	E	003	Pagado	55,396,216	4,197,499		64,364	59,658,079	0		0	59,658,079	100.0	0.0		
1	2	E	003	Porcentaje Pag/Aprob	98.4	46.0			90.8				90.8				
1	2	E	003	Porcentaje Pag/Modif	95.3	98.8		19.2	95.1				95.1				
1	3			Administrativos y de Apoyo													
1	3			Aprobado	6,703,336	136,340		0	6,839,676	0		0	6,839,676	100.0	0.0		
1	3			Modificado	8,591,995	381,260		0	8,973,255	0		0	8,973,255	100.0	0.0		
1	3			Devengado	8,473,271	381,260		0	8,854,531	0		0	8,854,531	100.0	0.0		
1	3			Pagado	8,473,271	381,260		0	8,854,531	0		0	8,854,531	100.0	0.0		
1	3			Porcentaje Pag/Aprob	126.4	279.6			129.5				129.5				
1	3			Porcentaje Pag/Modif	98.6	100.0			98.7				98.7				
1	3	M		Apoyo al proceso presupuestario y para mejorar la eficiencia													
1	3	M		Aprobado	5,760,633	15,811		0	5,776,444	0		0	5,776,444	100.0	0.0		
1	3	M		Modificado	7,463,114	292,443		0	7,755,557	0		0	7,755,557	100.0	0.0		
1	3	M		Devengado	7,365,626	292,443		0	7,658,068	0		0	7,658,068	100.0	0.0		
1	3	M		Pagado	7,365,626	292,443		0	7,658,068	0		0	7,658,068	100.0	0.0		
1	3	M		Porcentaje Pag/Aprob	127.9	1849.6			132.6				132.6				
1	3	M		Porcentaje Pag/Modif	98.7	100.0			98.7				98.7				
1	3	M	001	Actividades de apoyo administrativo													
1	3	M	001	Aprobado	5,760,633	15,811		0	5,776,444	0		0	5,776,444	100.0	0.0		
1	3	M	001	Modificado	7,463,114	292,443		470,625	8,226,182	0		0	8,226,182	100.0	0.0		
1	3	M	001	Devengado	7,365,626	292,443		470,625	8,128,693	0		0	8,128,693	100.0	0.0		
1	3	M	001	Pagado	7,365,626	292,443		470,625	8,128,693	0		0	8,128,693	100.0	0.0		
1	3	M	001	Porcentaje Pag/Aprob	127.9	1849.6		0	140.7				140.7				
1	3	M	001	Porcentaje Pag/Modif	98.7	100.0			98.8				98.8				
1	3	O		Apoyo a la función pública y al mejoramiento de la gestión													
1	3	O		Aprobado	942,703	120,529		0	1,063,232	0		0	1,063,232	100.0	0.0		
1	3	O		Modificado	1,128,881	88,817		0	1,217,698	0		0	1,217,698	100.0	0.0		
1	3	O		Devengado	1,107,646	88,817		0	1,196,463	0		0	1,196,463	100.0	0.0		
1	3	O		Pagado	1,107,646	88,817		0	1,196,463	0		0	1,196,463	100.0	0.0		
1	3	O		Porcentaje Pag/Aprob	117.5	73.7			112.5				112.5				
1	3	O		Porcentaje Pag/Modif	98.1	100.0			98.3				98.3				
1	3	O	001	Actividades de apoyo a la función pública y buen gobierno													
1	3	O	001	Aprobado	942,703	120,529		0	1,063,232	0		0	1,063,232	100.0	0.0		
1	3	O	001	Modificado	1,128,881	88,817		0	1,217,698	0		0	1,217,698	100.0	0.0		
1	3	O	001	Devengado	1,107,646	88,817		0	1,196,463	0		0	1,196,463	100.0	0.0		
1	3	O	001	Pagado	1,107,646	88,817		0	1,196,463	0		0	1,196,463	100.0	0.0		
1	3	O	001	Porcentaje Pag/Aprob	117.5	73.7			112.5				112.5				
1	3	O	001	Porcentaje Pag/Modif	98.1	100.0			98.3				98.3				
2	6	P		Apoyo a la función pública y al mejoramiento de la gestión													

ex

✍

✍

✍

Código	Código	Código	Código	Descripción	Presupuesto					Ejecución							
					Presupuesto	Cometido	Pagado	Cancelado	Reservado	Ejecutado	Cometido	Pagado	Cancelado	Reservado			
2	6	P		Aprobado	3,368,438	101,677	0	0	0	3,470,115	0	0	0	0	3,470,115	100.0	0.0
2	6	P		Modificado	0	61,677	0	0	0	61,677	0	0	0	0	61,677	100.0	0.0
2	6	P		Devengado	0	61,677	0	0	0	61,677	0	0	0	0	61,677	100.0	0.0
2	6	P		Pagado	0	61,677	0	0	0	61,677	0	0	0	0	61,677	100.0	0.0
2	6	P		Porcentaje Pag/Aprob	0	60.7	0	0	0	61,677	0	0	0	0	61,677	100.0	0.0
2	6	P		Porcentaje Pag/Modif	0	100.0	0	0	0	100.0	0	0	0	0	100.0	100.0	0.0
2	6	P	PO01	Actividades de apoyo a la función pública y buen gobierno													
2	6	P	PO01	Aprobado	3,368,438	101,677	0	0	0	3,470,115	0	0	0	0	3,470,115	100.0	0.0
2	6	P	PO01	Modificado	0	61,677	0	0	0	61,677	0	0	0	0	61,677	100.0	0.0
2	6	P	PO01	Devengado	0	61,677	0	0	0	61,677	0	0	0	0	61,677	100.0	0.0
2	6	P	PO01	Pagado	0	61,677	0	0	0	61,677	0	0	0	0	61,677	100.0	0.0
2	6	P	PO01	Porcentaje Pag/Aprob	0	60.7	0	0	0	61,677	0	0	0	0	61,677	100.0	0.0
2	6	P	PO01	Porcentaje Pag/Modif	0	100.0	0	0	0	100.0	0	0	0	0	100.0	100.0	0.0
1	3	W		Operaciones ajenas													
1	3	W		Aprobado	0	0	0	0	0	0	0	0	0	0	0	0	0.0
1	3	W		Modificado	0	0	0	0	0	0	0	0	0	0	0	0	0.0
1	3	W		Devengado	0	0	0	0	0	0	0	0	0	0	0	0	0.0
1	3	W		Pagado	0	0	0	0	0	0	0	0	0	0	0	0	0.0
1	3	W		Porcentaje Pag/Aprob	0	0	0	0	0	0	0	0	0	0	0	0	0.0
1	3	W		Porcentaje Pag/Modif	0	0	0	0	0	0	0	0	0	0	0	0	0.0
1	3	W	001	Operaciones ajenas													
1	3	W	001	Aprobado	0	0	0	0	0	0	0	0	0	0	0	0	0.0
1	3	W	001	Modificado	0	0	0	0	0	0	0	0	0	0	0	0	0.0
1	3	W	001	Devengado	0	0	0	0	0	0	0	0	0	0	0	0	0.0
1	3	W	001	Pagado	0	0	0	0	0	0	0	0	0	0	0	0	0.0
1	3	W	001	Porcentaje Pag/Aprob	0	0	0	0	0	0	0	0	0	0	0	0	0.0
1	3	W	001	Porcentaje Pag/Modif	0	0	0	0	0	0	0	0	0	0	0	0	0.0

ELABORÓ




JOSUE DANIEL HERNÁNDEZ ALVAREZ
 JEFE DE DEPARTAMENTO DE PRESUPUESTO Y CONTABILIDAD

REVISÓ



PETRA SALGADO CERVANTES
 SUBDIRECTORA DE RECURSOS HUMANOS Y FINANCIEROS

AUTORIZÓ



LIC. JORGE ALBERTO VALENCIA SANDOVAL
 DIRECTOR DE ADMINISTRACIÓN Y FINANZAS