




INSTITUTO NACIONAL DE LAS PERSONAS ADULTAS MAYORES  
ESTADO ANALÍTICO DE INGRESOS  
EJERCICIO FISCAL 2022  
AVANCE AL 31 DE MARZO DE 2022  
(PESOS)

RUÍDRO DE INGRESOS	INGRESO ESTIMADO (4)	AMPLIACIONES Y REDUCCIONES (2)	INGRESO MODIFICADO (5=1+3)	INGRESO DEVENGADO (4)	INGRESO RECAUDADO (5)	% DE AVANCE DE LA RECAUDACIÓN (6=5/7*3)	INGRESOS EXCEDENTES (7=5-1)
1. IMPUESTOS	-	-	-	-	-	-	-
2. CUOTAS Y APORTACIONES DE SEGURIDAD SOCIAL	-	-	-	-	-	-	-
3. CONTRIBUCIONES DE MEJORAS	-	-	-	-	-	-	-
4. DERECHOS	-	-	-	-	-	-	-
5. PRODUCTOS	-	-	-	-	-	-	-
6. APROVECHAMIENTOS	-	-	-	-	-	-	-
7. INGRESOS POR VENTAS DE BIENES Y SERVICIOS	1,200,000	-	1,200,000	124,946	124,946	10	1,075,054
8. PARTICIPACIONES Y APORTACIONES	-	-	-	-	-	-	-
9. TRANSFERENCIAS, ASIGNACIONES, SUBSIDIOS Y OTRAS AYUDAS	344,508,400	-	344,508,400	65,493,723	65,493,723	19	279,014,677
10. INGRESOS DERIVADOS DE FINANCIAMIENTOS	-	-	-	-	-	-	-
<b>TOTAL</b>	<b>345,708,400</b>	-	<b>345,708,400</b>	<b>65,618,669</b>	<b>65,618,669</b>	<b>19</b>	<b>280,089,731</b>

ESTADO ANALÍTICO DE INGRESOS POR FUENTE DE FINANCIAMIENTO	INGRESO ESTIMADO (4)	AMPLIACIONES Y REDUCCIONES (2)	INGRESO MODIFICADO (5=1+3)	INGRESO DEVENGADO (4)	INGRESO RECAUDADO (5)	% DE AVANCE DE LA RECAUDACIÓN (6=5/7*3)	INGRESOS EXCEDENTES (7=5-1)
<b>TRIBUTARIOS</b>	-	-	-	-	-	-	-
IMPUESTOS SOBRE LOS INGRESOS	-	-	-	-	-	-	-
IMPUESTOS SOBRE EL PATRIMONIO	-	-	-	-	-	-	-
IMPUESTOS SOBRE LA PRODUCCIÓN, EL CONSUMO Y LAS TRANSACCIONES	-	-	-	-	-	-	-
IMPUESTOS AL COMERCIO EXTERIOR	-	-	-	-	-	-	-
IMPUESTOS SOBRE NÓMINAS Y ASIMILABLES	-	-	-	-	-	-	-
IMPUESTOS ECOLÓGICOS	-	-	-	-	-	-	-
ACCESORIOS	-	-	-	-	-	-	-
<b>SUBTOTAL TRIBUTARIOS</b>	-	-	-	-	-	-	-
<b>NO TRIBUTARIOS</b>	-	-	-	-	-	-	-
I. DERECHOS	-	-	-	-	-	-	-
II. PRODUCTOS	-	-	-	-	-	-	-
III. APROVECHAMIENTOS	-	-	-	-	-	-	-
IV. CONTRIBUCIONES DE MEJORAS	-	-	-	-	-	-	-
<b>SUBTOTAL NO TRIBUTARIOS</b>	-	-	-	-	-	-	-
<b>TOTAL</b>	-	-	-	-	-	-	-

ELABORÓ  
  
JOSUÉ DANIEL HERNÁNDEZ ÁLVAREZ  
JEFE DE DEPARTAMENTO DE CONTABILIDAD Y PRESUPUESTO


REVISÓ  
  
MTRA. PETRA SANGUINO CERVANTES  
SUBDIRECTORA DE RECURSOS HUMANOS Y FINANCIEROS

AUTORIZÓ  
  
LIC. JORGE ALBERTO VALENCIA RANDOVAL  
DIRECTOR DE ADMINISTRACIÓN Y FINANZAS


INSTITUTO NACIONAL DE LAS PERSONAS ADULTAS MAYORES  
 INGRESOS DE FLUJO DE EFECTIVO DE ENTIDADES DE CONTROL PRESUPUESTARIO INDIRECTO  
 EJERCICIO FISCAL 2022  
 AVANCE AL 31 DE MARZO DE 2022  
 (PESOS)

CONCEPTOS	ESTIMADO	MODIFICADO	RECAUDADO
TOTAL DE RECURSOS	346,281,812	346,281,812	66,192,082
DISPONIBILIDAD INICIAL			
CORRIENTES Y DE CAPITAL	573,412	573,412	573,412
VENTA DE BIENES	1,200,000	1,200,000	124,946
INTERNAS	-	-	-
EXTERNAS	-	-	-
VENTA DE SERVICIOS	-	-	-
INTERNAS	-	-	-
EXTERNAS	-	-	-
INGRESOS DIVERSOS	-	-	-
INGRESOS DE FIDEICOMISOS PÚBLICOS	1,200,000	1,200,000	124,946
PRODUCTOS FINANCIEROS	-	-	-
OTROS	-	-	-
VENTA DE INVERSIONES	1,200,000	1,200,000	124,946
RECUPERACIÓN DE ACTIVOS FÍSICOS	-	-	-
RECUPERACIÓN DE ACTIVOS FINANCIEROS	-	-	-
INGRESOS POR OPERACIONES AJENAS	-	-	-
POR CUENTA DE TERCEROS	-	-	-
POR EROGACIONES RECUPERABLES	-	-	-
SUBSIDIOS Y APOYOS FISCALES	-	-	-
SUBSIDIOS	344,508,400	344,508,400	65,493,723
CORRIENTES	-	-	-
DE CAPITAL	-	-	-
APOYOS FISCALES	-	-	-
CORRIENTES	344,508,400	344,508,400	65,493,723
SERVICIOS PERSONALES	344,508,400	344,508,400	65,493,723
OTROS	298,924,424	298,924,424	60,398,726
INVERSIÓN FÍSICA	45,583,976	45,583,976	5,094,997
INTERESES, COMISIONES Y GASTOS DE LA DEUDA	-	-	-
INVERSIÓN FINANCIERA	-	-	-
AMORTIZACIÓN DE PASIVOS	-	-	-
SUMA DE INGRESOS DEL AÑO	345,708,400	345,708,400	65,618,669
ENDEUDAMIENTO (O DESENDERUDAMIENTO) NETO	-	-	-
INTERNO	-	-	-
EXTERNO	-	-	-

ELABORÓ

  
 JOSUE DANIEL HERNANDEZ ALVAREZ  
 JEFE DE DEPARTAMENTO DE CONTABILIDAD Y PRESUPUESTO

REVISÓ

  
 MTRA. PETRA SALGADO CERVANTES  
 SUBDIRECTORA DE RECURSOS HUMANOS Y FINANCIEROS


AUTORIZÓ

  
 LIC. JORGE ALBERTO VALENCIA SANDOVAL  
 DIRECTOR DE ADMINISTRACIÓN Y FINANZAS

INSTITUTO NACIONAL DE LAS PERSONAS ADULTAS MAYORES  
 ESTADO ANALÍTICO DEL EJERCICIO DEL PRESUPUESTO DE EGRESOS POR CLASIFICACIÓN ADMINISTRATIVA 1/  
 EJERCICIO FISCAL 2022  
 AVANCE AL 31 DE MARZO DE 2022  
 (PESOS)


DENOMINACIÓN	ANUAL APROBADO	ANUAL MODIFICADO AUTORIZADO	DEVENGADO A MARZO	PAGADO A MARZO	PRESUPUESTO DISPONIBLE
TOTAL DEL GASTO	345,708,400	345,708,400	65,493,723	65,493,723	280,214,677

ELABORÓ




JOSUE DANIEL HERNÁNDEZ ALVAREZ  
 JEFE DE DEPARTAMENTO DE CONTABILIDAD Y PRESUPUESTO

REVISÓ



MTRA. PETRA SALGADO CERVANTES  
 SUBDIRECTORA DE RECURSOS HUMANOS Y FINANCIEROS

AUTORIZÓ





LIC. JORGE ALBERTO VALENCIA SANDOVAL  
 DIRECTOR DE ADMINISTRACIÓN Y FINANZAS




ESTADO ANALÍTICO DEL EJERCICIO DEL PRESUPUESTO DE EGRESOS EN CLASIFICACIÓN ECONÓMICA Y POR OBJETO DEL GASTO  
EJERCICIO FISCAL 2022  
AVANCE AL 31 DE MARZO DE 2022  
(PESOS)

CLASIFICACIÓN ECONÓMICA OBJETO DEL GASTO	DENOMINACIÓN	PRESUPUESTO 2022				VARIACION		
		PAGO MARZO 2021 (1)	ANUAL APROBADO (2)	MOBILIZADO AUTORIZADO (3)	MARZO DEVENGADO (4)	MARZO PAGADO (5)	ANUAL DISPONIBLE (6)	PORCENTUAL (7=5/1)
TOTAL		56,561,288	345,708,400	345,708,400	65,493,723	65,493,723	116	8,932,436
Gasto Corriente		56,561,288	345,708,400	345,708,400	65,493,723	65,493,723	116	8,932,436
Servicios Personales		53,502,227	298,924,424	298,924,424	60,398,726	60,398,726	113	6,896,489
3000 Servicios personales		18,585,744	96,046,086	96,046,086	21,405,591	21,405,591	115	2,819,847
1100 Remuneraciones al personal de carácter permanente		5,399,223	26,378,510	26,378,510	4,676,084	4,676,084	87	-723,139
1200 Remuneraciones al personal de carácter transitorio		6,712,133	40,952,546	40,952,546	7,164,059	7,164,059	107	451,926
1300 Remuneraciones adicionales y especiales		4,315,587	31,584,044	31,584,044	7,125,613	7,125,613	165	2,810,027
1400 Seguridad social		18,489,540	101,963,238	101,963,238	20,027,379	20,027,379	108	1,537,839
1500 Otras prestaciones sociales y económicas		0	0	0	0	0	0	0
1600 Provisiones		2,996,402	45,856,354	45,856,354	4,624,372	4,624,372	154	1,627,971
Gasto de Operación		277,891	12,815,017	10,934,347	70,859	70,859	25	-207,032
2000 Materiales y suministros		5,692	1,082,012	552,102	8,012	8,012	141	2,320
2100 Materiales de administración, emisión de documentos y artículos oficiales		251,853	11,088,870	9,462,686	22,149	22,149	9	-229,704
2200 Alimentos y utensilios		0	0	0	0	0	0	0
2300 Materias primas y materiales de producción y comercialización		673	13,600	83,502	4,933	4,933	733	4,260
2400 Materiales y artículos de construcción y de reparación		10,673	488,296	559,074	11,593	11,593	109	920
2500 Productos químicos, farmacéuticos y de laboratorio		9,000	162,339	255,495	23,777	23,777	264	14,777
2600 Combustibles, lubricantes y aditivos		0	0	5,680	100	100	0	100
2700 Vestuario, blancos, prendas de protección y artículos deportivos		0	0	15,796	295	295	0	295
2800 Herramientas, refacciones y accesorios menores		0	0	34,451,382	4,553,514	4,553,514	168	1,835,003
2900 Servicios generales		2,718,511	33,041,337	34,451,382	4,933	4,933	116	65,967
3000 Servicios básicos		412,571	8,561,495	559,074	11,593	11,593	109	920
3100 Servicios de arrendamiento		449,095	16,163,311	11,780,121	23,777	23,777	264	14,777
3200 Servicios profesionales, científicos, técnicos y otros servicios		102,544	729,556	4,346,116	780,703	780,703	0	100
3300 Servicios financieros, bancarios y comerciales		108,956	78,668	902,376	843,713	843,713	823	741,169
3400 Servicios de instalación, reparación, mantenimiento y conservación		281,091	11,552	3,113,367	788,205	788,205	186	93,700
3500 Servicios de comunicación social y publicidad		72,334	75,049	261,838	9,988	9,988	280	507,114
3600 Servicios de traslado y viáticos		1,291,920	180,000	180,000	0	0	0	-62,346
3700 Servicios oficiales		62,659	7,149,544	7,214,756	1,449,711	1,449,711	14	180,000
3800 Otros servicios generales		55,699	927,622	1,398,247	470,625	470,625	0	0
3900 Otros servicios generales		55,699	107,622	578,247	470,625	470,625	112	5,765,045
4000 Transferencias, Asignaciones, Subsidios y Otras Ayudas		6,960	820,000	820,000	0	0	751	407,966
4410 Gastos relacionados con actividades culturales, deportivas y de ayuda extraordinaria		6,960	820,000	820,000	0	0	845	414,926
5000 Bienes Muebles e Inmuebles		0	0	0	0	0	0	-6,960
5100 Equipo de Administración		0	0	0	0	0	0	-6,960

ELABORÓ  
  
JOSUE DANIEL HERNÁNDEZ ALVÁREZ  
JEFE DE DEPARTAMENTO DE CONTABILIDAD Y PRESUPUESTO

REVISÓ  
  
MTRA. PETRA SALGADO CERVANTES  
SUBDIRECTORA DE RECURSOS HUMANOS Y FINANCIEROS

AUTORIZÓ  
  
LIC. JORGE ALBERTO VALENCIA SANDOVAL  
DIRECTOR DE ADMINISTRACIÓN Y FINANZAS

INSTITUTO NACIONAL DE LAS PERSONAS ADULTAS MAYORES  
 ESTADO ANALÍTICO DEL EJERCICIO DEL PRESUPUESTO DE EGRESOS EN CLASIFICACIÓN FUNCIONAL-PROGRAMÁTICA  
 EJERCICIO FISCAL 2022  
 AVANCE AL 31 DE MARZO DE 2022  
 (PESOS)

CATEGORÍAS PROGRAMÁTICAS				DEBENTAJACIÓN										GASTO CORRIENTE					GASTO DE INVERSIÓN					TOTAL			
E	PN	SR	AL	PP	UR	Servicios Personales	Gastos de Operación	Subsidios	Otros de Cuenta	Suma	Inversión Física	Subsidios	Otros de Inversión	Suma	Carácter	Porcentaje	E	PN	SR	AL	PP	UR	Carácter	Porcentaje			
						71,571,978	9,801,180		287,622	81,660,780	0			0	81,660,780	100.0										0.0	
						76,315,448	4,694,707		650,625	81,660,780	0			0	81,660,780	100.0											0.0
						60,398,726	4,624,372		470,625	65,493,723	0			0	65,493,723	100.0											0.0
						84.4	47.2		470,625	65,493,723	0			0	65,493,723	100.0											0.0
2						79.1	98.5			80.2				80.2													0.0
2						720,000	98,553		0	818,553	0			0	818,553	100.0											0.0
2						240,000	0		0	240,000	0			0	240,000	100.0											0.0
2						0	0		0	0	0			0	0	0.0											0.0
2						0	0		0	0	0			0	0	0.0											0.0
2						0	0		0	0	0			0	0	0.0											0.0
2						0	0		0	0	0			0	0	0.0											0.0
2						0	0		0	0	0			0	0	0.0											0.0
2						0	0		0	0	0			0	0	0.0											0.0
2						0	0		0	0	0			0	0	0.0											0.0
2						0	0		0	0	0			0	0	0.0											0.0
2						0	0		0	0	0			0	0	0.0											0.0
2						0	0		0	0	0			0	0	0.0											0.0
2						0	0		0	0	0			0	0	0.0											0.0
2						0	0		0	0	0			0	0	0.0											0.0
2						0	0		0	0	0			0	0	0.0											0.0
2						0	0		0	0	0			0	0	0.0											0.0
2						0	0		0	0	0			0	0	0.0											0.0
2						0	0		0	0	0			0	0	0.0											0.0
2						0	0		0	0	0			0	0	0.0											0.0
2						0	0		0	0	0			0	0	0.0											0.0
2						0	0		0	0	0			0	0	0.0											0.0
2						0	0		0	0	0			0	0	0.0											0.0
2						0	0		0	0	0			0	0	0.0											0.0
2						0	0		0	0	0			0	0	0.0											0.0
2						0	0		0	0	0			0	0	0.0											0.0
2						0	0		0	0	0			0	0	0.0											0.0
2						0	0		0	0	0			0	0	0.0											0.0
2						0	0		0	0	0			0	0	0.0											0.0
2						0	0		0	0	0			0	0	0.0											0.0
2						0	0		0	0	0			0	0	0.0											0.0
2						0	0		0	0	0			0	0	0.0											0.0
2						0	0		0	0	0			0	0	0.0											0.0
2						0	0		0	0	0			0	0	0.0											0.0
2						0	0		0	0	0			0	0	0.0											0.0
2						0	0		0	0	0			0	0	0.0											0.0
2						0	0		0	0	0			0	0	0.0											0.0
2						0	0		0	0	0			0	0	0.0											0.0
2						0	0		0	0	0			0	0	0.0											0.0
2						0	0		0	0	0			0	0	0.0											0.0
2						0	0		0	0	0			0	0	0.0											0.0
2						0	0		0	0	0			0	0	0.0											0.0
2						0	0		0	0	0			0	0	0.0											0.0
2						0	0		0	0	0			0	0	0.0											0.0
2						0	0		0	0	0			0	0	0.0											0.0
2						0	0		0	0	0			0	0	0.0											0.0
2						0	0		0	0	0			0	0	0.0											0.0
2						0	0		0	0	0			0	0	0.0											0.0
2						0	0		0	0	0			0	0	0.0											0.0
2						0	0		0	0	0			0	0	0.0											0.0
2						0	0		0	0	0			0	0	0.0											0.0
2						0	0		0	0	0			0	0	0.0											0.0
2						0	0		0	0	0			0	0	0.0											0.0
2						0	0		0	0	0			0	0	0.0											0.0
2						0	0		0	0	0			0	0	0.0											0.0
2						0	0		0	0	0			0	0	0.0											0.0
2						0	0		0	0	0			0	0	0.0											0.0
2						0	0		0	0	0			0	0	0.0											0.0
2						0	0		0	0	0			0	0	0.0											0.0
2						0	0		0	0	0			0	0	0.0											0.0
2						0	0		0	0	0			0	0	0.0											0.0
2						0	0		0	0	0			0	0	0.0											0.0
2						0	0		0	0	0			0	0	0.0											0.0
2						0	0		0	0	0			0	0	0.0											0.0
2						0	0		0	0	0			0	0												







INSTITUTO NACIONAL DE LAS PERSONAS ADULTAS MAYORES  
EGRESOS DE FLUJO DE EFECTIVO DE ENTIDADES DE CONTROL PRESUPUESTARIO INDIRECTO  
EJERCICIO FISCAL 2022  
AVANCE AL 31 DE MARZO DE 2022  
(PESOS)

CONCEPTOS	APROBADO	MODIFICADO	PAGADO
TOTAL DE RECURSOS	346,281,812	346,281,812	66,192,082
GASTO CORRIENTE	345,708,400	345,708,400	65,493,723
SERVICIOS PERSONALES DE OPERACIÓN	298,924,424	298,924,424	60,398,726
PENSIONES Y JUBILACIONES	45,856,354	45,385,729	4,624,372
SUBSIDIOS	-	-	-
OTRAS EROGACIONES	-	-	-
INVERSIÓN FÍSICA	927,622	1,398,247	470,625
BIENES MUEBLES E INMUEBLES	-	-	-
OBRA PÚBLICA	-	-	-
SUBSIDIOS	-	-	-
OTRAS EROGACIONES	-	-	-
INVERSIÓN FINANCIERA	-	-	-
COSTO FINANCIERO	-	-	-
INTERESES, COMISIONES Y GASTOS DE LA DEUDA	-	-	-
INTERNOS	-	-	-
EXTERNOS	-	-	-
EGRESOS POR OPERACIONES AJENAS	-	-	-
POR CUENTA DE TERCEROS	-	-	-
EROGACIONES RECUPERABLES	-	-	-
SUMA DE EGRESOS AL AÑO	345,708,400	345,708,400	65,493,723
ENTEROS A LA TESORERÍA DE LA FEDERACIÓN	-	-	-
ORDINARIOS	-	-	-
EXTRAORDINARIOS	-	-	-
DISPONIBILIDAD FINAL	573,412	573,412	698,358

ELABORÓ

  
**JOSUF DANIEL HERNÁNDEZ ALVAREZ**  
 JEFE DE DEPARTAMENTO DE CONTABILIDAD Y PRESUPUESTO

REVISÓ

  
**MTRA. PETRA SALGADO CERVANTES**  
 SUBDIRECTORA DE RECURSOS HUMANOS Y FINANCIEROS

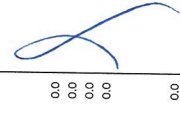

AUTORIZÓ

  
**LIC. JORGE ALBERTO VALENCIA SANDOVAL**  
 DIRECTOR DE ADMINISTRACIÓN Y FINANZAS



INSTITUTO NACIONAL DE LAS PERSONAS ADULTAS MAYORES  
GASTO POR CATEGORÍA PROGRAMÁTICA  
EJERCICIO FISCAL 2022  
AVANCE AL 31 DE MARZO DE 2022  
(PESOS)

Tip. o.	Gr. o.	Mod. o.	Prog. o.	Presup. o.	DENOMINACIÓN	GASTO CORRIENTE					GASTO DE INVERSIÓN					TOTAL						
						Subsidios	Otros de	Compras	Suma	Inversión	Subsidios	Otros de	Compras	Suma	Compras	Investido						
1	1	1	1	1	PROGRAMAS FEDERALES																	
1	1	1	1	1	TOTAL APROBADO	9,801,180	287,622	81,660,780	0	0	0	81,660,780	0	0	0	0	0	0	0	0	0	
1	1	1	1	1	TOTAL MODIFICADO	4,694,707	650,625	81,660,780	0	0	0	81,660,780	0	0	0	0	0	0	0	0	0	0
1	1	1	1	1	TOTAL DEVENGADO	4,624,372	470,625	65,493,723	0	0	0	65,493,723	0	0	0	0	0	0	0	0	0	0
1	1	1	1	1	TOTAL PAGADO	4,624,372	470,625	65,493,723	0	0	0	65,493,723	0	0	0	0	0	0	0	0	0	0
1	1	1	1	1	Porcentaje Pag/Aprob	47.2	163.6	80.2	0	0	0	80.2	0	0	0	0	0	0	0	0	0	
1	1	1	1	1	Porcentaje Pag/Modif	98.5	72.3	80.2	0	0	0	80.2	0	0	0	0	0	0	0	0	0	
1	1	1	1	1	Desempeño de las Funciones																	
1	1	1	1	1	Aprobado	9,556,013	287,622	72,105,248	0	0	0	72,105,248	0	0	0	0	0	0	0	0	0	
1	1	1	1	1	Modificado	4,385,011	180,000	71,754,634	0	0	0	71,754,634	0	0	0	0	0	0	0	0	0	
1	1	1	1	1	Devengado	4,319,246	0	56,700,519	0	0	0	56,700,519	0	0	0	0	0	0	0	0	0	
1	1	1	1	1	Pagado	4,319,246	0	56,700,519	0	0	0	56,700,519	0	0	0	0	0	0	0	0	0	
1	1	1	1	1	Porcentaje Pag/Aprob	45.2	0	78.6	0	0	0	78.6	0	0	0	0	0	0	0	0	0	
1	1	1	1	1	Porcentaje Pag/Modif	98.5	0	79.0	0	0	0	79.0	0	0	0	0	0	0	0	0	0	
1	1	1	1	1	Prestación de Servicios Públicos																	
1	1	1	1	1	Aprobado	9,556,013	287,622	72,105,248	0	0	0	72,105,248	0	0	0	0	0	0	0	0	0	
1	1	1	1	1	Modificado	4,385,011	180,000	71,754,634	0	0	0	71,754,634	0	0	0	0	0	0	0	0	0	
1	1	1	1	1	Devengado	4,319,246	0	56,700,519	0	0	0	56,700,519	0	0	0	0	0	0	0	0	0	
1	1	1	1	1	Pagado	4,319,246	0	56,700,519	0	0	0	56,700,519	0	0	0	0	0	0	0	0	0	
1	1	1	1	1	Porcentaje Pag/Aprob	45.2	0	78.6	0	0	0	78.6	0	0	0	0	0	0	0	0	0	
1	1	1	1	1	Porcentaje Pag/Modif	98.5	0	79.0	0	0	0	79.0	0	0	0	0	0	0	0	0	0	
1	1	1	1	1	Servicios a Grupos con necesidades especiales																	
1	1	1	1	1	Aprobado	9,556,013	287,622	72,105,248	0	0	0	72,105,248	0	0	0	0	0	0	0	0	0	
1	1	1	1	1	Modificado	4,385,011	180,000	71,754,634	0	0	0	71,754,634	0	0	0	0	0	0	0	0	0	
1	1	1	1	1	Devengado	4,319,246	0	56,700,519	0	0	0	56,700,519	0	0	0	0	0	0	0	0	0	
1	1	1	1	1	Pagado	4,319,246	0	56,700,519	0	0	0	56,700,519	0	0	0	0	0	0	0	0	0	
1	1	1	1	1	Porcentaje Pag/Aprob	45.2	0	78.6	0	0	0	78.6	0	0	0	0	0	0	0	0	0	
1	1	1	1	1	Porcentaje Pag/Modif	98.5	0	79.0	0	0	0	79.0	0	0	0	0	0	0	0	0	0	
1	1	1	1	1	Administrativos y de Apoyo																	
1	1	1	1	1	Aprobado	146,614	0	8,736,979	0	0	0	8,736,979	0	0	0	0	0	0	0	0	0	
1	1	1	1	1	Modificado	8,885,825	0	9,195,521	0	0	0	9,195,521	0	0	0	0	0	0	0	0	0	
1	1	1	1	1	Devengado	8,017,452	0	8,322,579	0	0	0	8,322,579	0	0	0	0	0	0	0	0	0	
1	1	1	1	1	Pagado	8,017,452	0	8,322,579	0	0	0	8,322,579	0	0	0	0	0	0	0	0	0	
1	1	1	1	1	Porcentaje Pag/Aprob	93.3	0	95.3	0	0	0	95.3	0	0	0	0	0	0	0	0	0	
1	1	1	1	1	Porcentaje Pag/Modif	90.2	0	90.5	0	0	0	90.5	0	0	0	0	0	0	0	0	0	
1	1	1	1	1	Apoyo al proceso presupuestario y para mejorar la eficiencia																	
1	1	1	1	1	Aprobado	7,087,693	0	7,099,841	0	0	0	7,099,841	0	0	0	0	0	0	0	0	0	
1	1	1	1	1	Modificado	7,706,798	0	7,915,292	0	0	0	7,915,292	0	0	0	0	0	0	0	0	0	
1	1	1	1	1	Devengado	7,111,838	0	7,320,332	0	0	0	7,320,332	0	0	0	0	0	0	0	0	0	
1	1	1	1	1	Pagado	7,111,838	0	7,320,332	0	0	0	7,320,332	0	0	0	0	0	0	0	0	0	
1	1	1	1	1	Porcentaje Pag/Aprob	100.3	0	103.1	0	0	0	103.1	0	0	0	0	0	0	0	0	0	
1	1	1	1	1	Porcentaje Pag/Modif	92.3	0	92.5	0	0	0	92.5	0	0	0	0	0	0	0	0	0	
1	1	1	1	1	Actividades de apoyo administrativo																	
1	1	1	1	1	Aprobado	7,087,693	0	7,099,841	0	0	0	7,099,841	0	0	0	0	0	0	0	0	0	
1	1	1	1	1	Modificado	7,706,798	0	7,915,292	0	0	0	7,915,292	0	0	0	0	0	0	0	0	0	
1	1	1	1	1	Devengado	7,111,838	0	7,320,332	0	0	0	7,320,332	0	0	0	0	0	0	0	0	0	
1	1	1	1	1	Pagado	7,111,838	0	7,320,332	0	0	0	7,320,332	0	0	0	0	0	0	0	0	0	
1	1	1	1	1	Porcentaje Pag/Aprob	100.3	0	103.1	0	0	0	103.1	0	0	0	0	0	0	0	0	0	
1	1	1	1	1	Porcentaje Pag/Modif	92.3	0	92.5	0	0	0	92.5	0	0	0	0	0	0	0	0	0	
1	1	1	1	1	Apoyo a la función pública y al mejoramiento de la gestión																	
1	1	1	1	1	Aprobado	1,502,672	0	1,637,138	0	0	0	1,637,138	0	0	0	0	0	0	0	0	0	
1	1	1	1	1	Modificado	1,179,028	0	1,280,229	0	0	0	1,280,229	0	0	0	0	0	0	0	0	0	
1	1	1	1	1	Devengado	905,614	0	1,002,247	0	0	0	1,002,247	0	0	0	0	0	0	0	0	0	
1	1	1	1	1	Pagado	905,614	0	1,002,247	0	0	0	1,002,247	0	0	0	0	0	0	0	0	0	
1	1	1	1	1	Porcentaje Pag/Aprob	60.3	0	61.2	0	0	0	61.2	0	0	0	0	0	0	0	0	0	
1	1	1	1	1	Porcentaje Pag/Modif	76.8	0	78.3	0	0	0	78.3	0	0	0	0	0	0	0	0	0	
1	1	1	1	1	Actividades de apoyo a la función pública y buen gobierno																	
1	1	1	1	1	Aprobado	1,502,672	0	1,637,138	0	0	0	1,637,138	0	0	0	0	0	0	0	0	0	
1	1	1	1	1	Modificado	1,179,028	0	1,280,229	0	0	0	1,280,229	0	0	0	0	0	0	0	0	0	
1	1	1	1	1	Devengado	905,614	0	1,002,247	0	0	0	1,002,247	0	0	0	0	0	0	0	0	0	
1	1	1	1	1	Pagado	905,614	0	1,002,247	0	0	0	1,002,247	0	0	0	0	0	0	0	0	0	
1	1	1	1	1	Porcentaje Pag/Aprob	60.3	0	61.2	0	0	0	61.2	0	0	0	0	0	0	0	0	0	
1	1	1	1	1	Porcentaje Pag/Modif	76.8	0	78.3	0	0	0	78.3	0	0	0	0	0	0	0	0	0	
2	6	P			Apoyo a la función pública y al mejoramiento de la gestión																	
						95.5	0	78.3	0	0	0	78.3	0	0	0	0	0	0	0	0	0	
						61.2	0	61.2	0	0	0	61.2	0	0	0	0	0	0	0	0	0	
						76.8	0	78.3	0	0	0	78.3	0	0	0	0	0	0	0	0	0	


PROGRAMA PRESUPUESTARIO		GASTO CORRIENTE										GASTO DE INVERSIÓN				TOTAL	
Tip	Mod	Tip	Mod	Tip	Mod	Tip	Mod	Tip	Mod	Tip	Mod	Tip	Mod	Tip	Mod	Tip	Mod
0	1	0	1	0	1	0	1	0	1	0	1	0	1	0	1	0	1
2	6	P		720,000	0	818,553	0	0	0	0	0	0	0	0	0	818,553	0
2	6	P		240,000	0	240,000	0	0	0	0	0	0	0	0	0	240,000	0
2	6	P		0	0	0	0	0	0	0	0	0	0	0	0	0	0
2	6	P		0	0	0	0	0	0	0	0	0	0	0	0	0	0
2	6	P		0	0	0	0	0	0	0	0	0	0	0	0	0	0
2	6	P	P001	0	0	0	0	0	0	0	0	0	0	0	0	0	0
2	6	P	P001	720,000	0	818,553	0	0	0	0	0	0	0	0	0	818,553	0
2	6	P	P001	240,000	0	240,000	0	0	0	0	0	0	0	0	0	240,000	0
2	6	P	P001	0	0	0	0	0	0	0	0	0	0	0	0	0	0
2	6	P	P001	0	0	0	0	0	0	0	0	0	0	0	0	0	0
2	6	P	P001	0	0	0	0	0	0	0	0	0	0	0	0	0	0
2	6	P	P001	0	0	0	0	0	0	0	0	0	0	0	0	0	0
1	3	W		0	0	0	0	0	0	0	0	0	0	0	0	0	0
1	3	W		0	0	0	0	0	0	0	0	0	0	0	0	0	0
1	3	W		0	0	0	0	0	0	0	0	0	0	0	0	0	0
1	3	W		0	0	0	0	0	0	0	0	0	0	0	0	0	0
1	3	W		0	0	0	0	0	0	0	0	0	0	0	0	0	0
1	3	W	001	0	0	0	0	0	0	0	0	0	0	0	0	0	0
1	3	W	001	0	0	0	0	0	0	0	0	0	0	0	0	0	0
1	3	W	001	0	0	0	0	0	0	0	0	0	0	0	0	0	0
1	3	W	001	0	0	0	0	0	0	0	0	0	0	0	0	0	0
1	3	W	001	0	0	0	0	0	0	0	0	0	0	0	0	0	0
1	3	W	001	0	0	0	0	0	0	0	0	0	0	0	0	0	0

ELABORÓ



JOSIE DANIEL HERNANDEZ ALVAREZ  
JEFE DE DEPARTAMENTO DE PRESUPUESTO Y CONTABILIDAD

REVISÓ



MIRKA YETA SANGUINO CERVANTES  
SUBDIRECTORA DE RECURSOS HUMANOS Y FINANCIEROS

AUTORIZÓ



JORGE ALBERTO VALENCIA SANDOVAL  
DIRECTOR DE ADMINISTRACIÓN Y FINANZAS