

INSTITUTO NACIONAL DE LAS PERSONAS ADULTAS MAYORES
 ESTADO ANALITICO DE INGRESOS
 EJERCICIO FISCAL 2019
 AVANCE AL 31 DE MARZO DE 2019
 (PESOS)

RUBRO DE INGRESOS	INGRESO ESTIMADO (1)	AMPLIACIONES Y REDUCCIONES (2)	INGRESO MODIFICADO (3= 1 + 2)	INGRESO DEVENGADO (4)	INGRESO RECAUDADO (5)	% DE AVANCE DE LA RECAUDACION (6= 5 / 3)	INGRESOS EXCEDENTES (7= 5 - 1)
IMPUESTOS	-	-	-	-	-	-	-
CUOTAS Y APORTACIONES DE SEGURIDAD SOCIAL	-	-	-	-	-	-	-
CONTRIBUCIONES DE MEJORAS	-	-	-	-	-	-	-
DERECHOS	-	-	-	-	-	-	-
PRODUCTOS	-	-	-	-	-	-	-
CORRIENTE	-	-	-	-	-	-	-
CAPITAL	-	-	-	-	-	-	-
APROVECHAMIENTOS	-	-	-	-	-	-	-
CORRIENTE	-	-	-	-	-	-	-
CAPITAL	-	-	-	-	-	-	-
INGRESOS POR VENTAS DE BIENES Y SERVICIOS	5,000,000	-	5,000,000	436,398	436,398	9	4,563,602
PARTICIPACIONES Y APORTACIONES	-	-	-	-	-	-	-
TRANSFERENCIAS, ASIGNACIONES, SUBSIDIOS Y OTRAS AYUDAS	398,933,622	-	398,933,622	56,912,757	56,912,757	14	342,020,865
INGRESOS DERIVADOS DE FINANCIAMIENTOS	-	-	-	-	-	-	-
TOTAL	403,933,622	-	403,933,622	57,349,154	57,349,154	14	346,584,468

ESTADO ANALITICO DE INGRESOS POR FUENTE DE FINANCIAMIENTO	INGRESO ESTIMADO (1)	AMPLIACIONES Y REDUCCIONES (2)	INGRESO MODIFICADO (3= 1 + 2)	INGRESO DEVENGADO (4)	INGRESO RECAUDADO (5)	% DE AVANCE DE LA RECAUDACION (6= 5 / 3)	INGRESOS EXCEDENTES (7= 5 - 1)
TRIBUTARIOS							
IMPUESTOS SOBRE LOS INGRESOS	-	-	-	-	-	-	-
IMPUESTOS SOBRE EL PATRIMONIO	-	-	-	-	-	-	-
TRANSACCIONES	-	-	-	-	-	-	-
IMPUESTOS AL COMERCIO EXTERIOR	-	-	-	-	-	-	-
IMPUESTOS SOBRE NOMINAS Y ASIMILABLES	-	-	-	-	-	-	-
IMPUESTOS ECOLOGICOS	-	-	-	-	-	-	-
ACCESORIOS	-	-	-	-	-	-	-
OTROS IMPUESTOS	-	-	-	-	-	-	-
SUBTOTAL TRIBUTARIOS	-	-	-	-	-	-	-
NO TRIBUTARIOS							
DERECHOS	-	-	-	-	-	-	-
PRODUCTOS	-	-	-	-	-	-	-
APROVECHAMIENTOS	-	-	-	-	-	-	-
CONTRIBUCIONES DE MEJORAS	-	-	-	-	-	-	-
SUBTOTAL NO TRIBUTARIOS	-	-	-	-	-	-	-
TOTAL							

ELABORO
 LIC. JOSE GUILLERMO ANTILLANO TORRES
 JEFE DEL DEPARTAMENTO DE PRESUPUESTO


REVISO
 LIC. MARICA VARELA SALAZAR
 SUBDIRECTORA DE PRESUPUESTO Y CONTABILIDAD

AUTORIZO
 LIC. MARTHA VELAQUEZ CANATE
 DIRECTORA DE ADMINISTRACION Y FINANZAS

INSTITUTO NACIONAL DE LAS PERSONAS ADULTAS MAYORES
 INGRESOS DE FLUJO DE EFECTIVO DE ENTIDADES DE CONTROL PRESUPUESTARIO INDIRECTO
 EJERCICIO FISCAL 2019
 AVANCE AL 31 DE MARZO DE 2019
 (Pesos)


CONCEPTOS	ESTIMADO	MODIFICADO	RECORDADO
TOTAL DE RECURSOS	86,241,687	63,710,724	63,547,782
DISPONIBILIDAD INICIAL	-	-	-
CORRIENTES Y DE CAPITAL	599,339	6,198,628	6,198,628
VENTA DE BIENES	-	599,339	436,398
INTERNAS	-	-	-
EXTERNAS	-	-	-
VENTA DE SERVICIOS	-	-	-
INTERNAS	-	-	-
EXTERNAS	-	-	-
INGRESOS DIVERSOS	599,339	-	436,398
INGRESOS DE FIDEICOMISOS PUBLICOS	-	599,339	-
PRODUCTOS FINANCIEROS	-	-	-
OTROS	599,339	-	436,398
VENTA DE INVERSIONES	-	-	-
RECUPERACION DE ACTIVOS FISICOS	-	-	-
RECUPERACION DE ACTIVOS FINANCIEROS	-	-	-
INGRESOS POR OPERACIONES AJENAS	-	-	-
POR CUENTA DE TERCEROS	-	-	-
POR EROGACIONES RECUPERABLES	-	-	-
SUBSIDIOS Y APOYOS FISCALES	85,642,348	56,912,757	56,912,757
SUBSIDIOS	-	-	-
CORRIENTES	-	-	-
DE CAPITAL	-	-	-
APOYOS FISCALES	85,642,348	56,912,757	56,912,757
CORRIENTES	85,642,348	56,912,757	56,912,757
SERVICIOS PERSONALES	63,408,897	48,260,890	48,260,890
OTROS	22,233,451	8,651,866	8,651,866
INVERSION FISICA	-	-	-
INTERESES, COMISIONES Y GASTOS DE LA DEUDA	-	-	-
INVERSION FINANCIERA	-	-	-
AMORTIZACION DE PASIVOS	-	-	-
SUMA DE INGRESOS DEL AÑO	86,241,687	57,512,096	57,349,154
ENDEUDAMIENTO (O DESENDERAMIENTO) NETO	-	-	-
INTERNO	-	-	-
EXTERNO	-	-	-

ELABORO



LIC. JOSÉ GUILLERMO AVILA ITURBE
 JEFE DEL DEPARTAMENTO DE PRESUPUESTO

REVISO



LIC. MÓNICA VARGAS ALATORRE
 SUBDIRECTORA DE PRESUPUESTO Y CONTABILIDAD

AUTORIZO



LIC. MARTHA VELÁZQUEZ ZARATE
 DIRECTORA DE ADMINISTRACION Y FINANZAS

INSTITUTO NACIONAL DE LAS REGIONES AUTÓNTAS MAYORES
 ESTADO ANÁLISIS DEL EJERCICIO DEL PRESUPUESTO DE GASTOS POR CLASIFICACION ADMINISTRATIVA
 EJERCICIO FISCAL 2019
 AVANCE AL 31 DE MARZO DE 2019
 (PESOS)

DENOMINACIÓN	ANUAL APROBADO	ANUAL MODIFICADO AUTORIZADO	DEVENGADO A ENERO	PAGO A ENERO	PRESUPUESTO DISPONIBLE
TOTAL DEL GASTO	403,933,622	403,933,622	56,912,757	56,912,757	

ELABORO

LIC. JOSÉ GUILLERMO ROLDANO ITURBE
 JEFE DEL DEPARTAMENTO DE PRESUPUESTO

REVISO

LIC. MONICA VARGAS ALATORRE
 SUBDIRECTORA DE PRESUPUESTO
 Y CONTABILIDAD

AUTORIZO

LIC. MARTHA VELAZQUEZ ZARATE
 DIRECTORA DE ADMINISTRACIÓN Y FINANZAS

ESTADO ANALITICO DEL EJERCICIO DEL PRESUPUESTO DE EGRESOS EN CLASIFICACION ECONOMICA Y POR OBJETO DEL GASTO
EJERCICIO FISCAL 2019
AVANCE AL 31 DE MARZO DE 2019
(Pesos)

CLASIFICACION ECONOMICA Objeto del gasto Denominación	PRESUPUESTO 2019				VARIACION			
	FAGADO MARZO 2019 (1)	ANUAL APROBADO (2)	MODIFICADO AUTORIZADO (3)	MARZO DEVENGADO (4)	MARZO PAGADO (5)	ANUAL DISPONIBLE (6)	PORCENTUAL (7=5/1)	NOMINAL (8=5-1)
TOTAL	61,135,135	403,933,622	403,933,622	56,912,756	56,912,756	347,020,866	93	-4,222,379
Gasto Corriente	61,135,135	403,933,622	403,933,622	56,912,756	56,912,756	347,020,866	93	-4,222,379
Servicios Personales	51,707,417	265,827,492	265,827,492	48,260,890	48,260,890	217,566,602	93	-3,446,527
1000 Servicios Personales	51,707,417	265,827,492	265,827,492	48,260,890	48,260,890	217,566,602	93	-3,446,527
1100 Remuneraciones al personal de carácter permanente	20,920,636	88,560,292	89,525,871	16,497,651	16,497,651	73,028,220	79	-4,422,985
1200 Remuneraciones al personal de carácter transitorio	7,007,437	26,378,510	26,378,510	5,132,524	5,132,524	21,245,986	73	-1,874,912
1300 Remuneraciones adicionales y especiales	5,897,708	37,246,723	37,867,435	6,391,861	6,391,861	31,475,574	108	494,153
1400 Seguridad social	4,871,140	28,315,113	29,642,556	3,876,730	3,876,730	25,765,826	80	-994,410
1500 Otras prestaciones sociales y económicas	13,010,497	85,326,854	82,413,120	16,362,124	16,362,124	66,050,996	126	3,351,627
1600 Provisiones								
Gasto de Operación	7,630,760	128,994,044	128,523,419	8,161,643	8,161,643	120,361,776	107	530,884
2000 Materiales y suministros	3,452,945	23,557,718	29,303,899	2,192,166	2,192,166	27,111,733	107	-1,260,779
2100 Materiales de administración, emisión de documentos y artículos oficiales	137,164	3,414,643	4,332,837	25,230	25,230	4,307,607		-111,934
2200 Alimentos y utensilios	2,905,041	15,374,139	20,672,751	2,166,936	2,166,936	18,505,815		-738,105
2300 Materias primas y materiales de producción y comercialización	19,743	1,100,169	816,484			816,484		-19,743
2400 Materiales y artículos de construcción y de reparación	18,339	1,464,501	1,327,772			1,327,772		-18,339
2500 Productos químicos, farmacéuticos y de laboratorio	3,823	1,669,906	1,669,906			1,669,906		-3,923
2600 Combustibles, lubricantes y aditivos	366,447	468,640	418,429			418,429		-366,447
2700 Vestuario, blancos, prendas de protección y artículos deportivos	2,288	65,720	65,720			65,720		-2,288
2900 Herramientas, refacciones y accesorios menores	4,177,815	105,436,326	99,219,520	5,969,478	5,969,478	93,250,043	143	1,791,663
3000 Servicios generales	865,879	16,532,168	16,592,168	1,710,652	1,710,652	14,881,516	198	844,773
3100 Servicios básicos	230,677	35,360,442	29,001,986	939,095	939,095	28,062,891		708,418
3200 Servicios de arrendamiento	2,158,217	24,651,991	24,627,531	1,056,875	1,056,875	23,570,656		-1,101,342
3300 Servicios profesionales, científicos, técnicos y otros servicios	18,680	683,628	879,616	359,015	359,015	520,601	1,922	340,335
3400 Servicios financieros, bancarios y comerciales	94,900	9,824,978	9,761,452	409,883	409,883	9,351,469	432	315,083
3500 Servicios de instalación, reparación, mantenimiento y conservación	8,808	2,134,841	2,134,841			2,134,841		
3600 Servicios de comunicación social y publicidad	5,055	3,867,204	3,867,204	515,114	515,114	3,352,090	5,848	506,306
3700 Servicios de traslado y viáticos	795,598	7,223,973	7,197,621	978,743	978,743	6,218,878	123	183,145
3800 Servicios oficiales	1,786,958	9,112,086	9,582,711	490,223	490,223	9,092,488	27	-1,306,735
3900 Otros servicios generales	1,786,958	1,938,990	2,409,615	490,223	490,223	1,919,392	27	-1,296,735
Otros de Corriente	10,000	7,173,096	7,173,096	490,223	490,223	7,173,096	27	-1,296,735
3900 Otros servicios generales	10,000	7,173,096	7,173,096	490,223	490,223	7,173,096	27	-1,296,735
44101 Gastos relacionados con actividades culturales, deportivas y de ayuda extraordinaria								-10,000

ELABORO

LIC. JOSE GUILLERMO MONDITURBE
JEFE DEL DEPARTAMENTO DE PRESUPUESTO

REVISO

LIC. MONICA VARGAS ALATORRE
SUBDIRECTORA DE PRESUPUESTO Y CONTABILIDAD

AUTORIZO

LIC. MARTHA VELAZQUEZ ERARTE
DIRECTORA DE ADMINISTRACION Y FINANZAS

ESTADO ANALITICO DEL EJERCICIO DEL PRESUPUESTO DE EGRESOS EN CLASIFICACION FUNCIONAL-PROGRAMATICA
 AVANCE AL 31 DE MARZO DE 2019
 (Pesos)

CATEGORIAS PROGRAMATICAS			DE MINIMACION			GASTO CORRIENTE			GASTO DE INVERSION			TOTAL					
F	FN	SP	AI	PP	UR	Servicios Personales	Gasto de Operación	Subsidios	Otros de Corriente	Suma	Inversión Física	Subsidios	Otros de Inversión	Suma	TOTAL	Corriente	Inversión
						63,508,937	21,910,286		922,204	86,241,687				86,241,687			
						48,240,890	8,161,644		1,089,562	57,532,096				57,532,096			
						48,240,890	8,161,644		490,223	56,912,757				56,912,757			
						76.1	373		53.1	66.0				66.0			
						100.0	100.0		45.0	99.0				99.0			
2						805,848	1,960,135			2,765,983				2,765,983			
2							269,509			269,509				269,509			
2							269,509			269,509				269,509			
2							269,509			269,509				269,509			
2							13.7			155.0				155.0			
2							100.0			155.0				155.0			
2						805,848	1,960,135			2,765,983				2,765,983			
2							269,509			269,509				269,509			
2							269,509			269,509				269,509			
2							13.7			9.7				9.7			
2							100.0			100.0				100.0			
2						805,848	1,960,135			2,765,983				2,765,983			
2							269,509			269,509				269,509			
2							269,509			269,509				269,509			
2							13.7			9.7				9.7			
2							100.0			100.0				100.0			
2						805,848	1,960,135			2,765,983				2,765,983			
2							269,509			269,509				269,509			
2							269,509			269,509				269,509			
2							13.7			9.7				9.7			
2							100.0			100.0				100.0			
2						805,848	1,960,135			2,765,983				2,765,983			
2							269,509			269,509				269,509			
2							269,509			269,509				269,509			
2							13.7			9.7				9.7			
2							100.0			100.0				100.0			
1						1,330,216	413,900			1,744,116				1,744,116			
1						926,197	162,272			1,088,469				1,088,469			
1						926,197	162,272			1,088,469				1,088,469			
1						69.6	39.2			62.4				62.4			
1						100.0	100.0			100.0				100.0			
1						1,330,216	413,900			1,744,116				1,744,116			
1							162,272			162,272				162,272			
1							162,272			162,272				162,272			
1							39.2			155.0				155.0			
1							100.0			155.0				155.0			
1						1,330,216	413,900			1,744,116				1,744,116			
1							162,272			162,272				162,272			
1							162,272			162,272				162,272			
1							39.2			62.4				62.4			
1							100.0			100.0				100.0			
1						1,330,216	413,900			1,744,116				1,744,116			
1							162,272			162,272				162,272			
1							162,272			162,272				162,272			
1							39.2			62.4				62.4			
1							100.0			100.0				100.0			
1						1,330,216	413,900			1,744,116				1,744,116			
1							162,272			162,272				162,272			
1							162,272			162,272				162,272			
1							39.2			62.4				62.4			
1							100.0			100.0				100.0			
1						1,330,216	413,900			1,744,116				1,744,116			
1							162,272			162,272				162,272			
1							162,272			162,272				162,272			
1							39.2			62.4				62.4			
1							100.0			100.0				100.0			
1						1,330,216	413,900			1,744,116				1,744,116			
1							162,272			162,272				162,272			
1							162,272			162,272				162,272			
1							39.2			62.4				62.4			
1							100.0			100.0				100.0			
1						1,330,216	413,900			1,744,116				1,744,116			
1							162,272			162,272				162,272			
1							162,272			162,272				162,272			
1							39.2			62.4				62.4			
1							100.0			100.0				100.0			

17

INSTITUTO NACIONAL DE LAS PERSONAS ADULTAS MAYORES
ESTADO ANALITICO DEL EJERCICIO DEL PRESUPUESTO DE EGRESOS EN CLASIFICACION FUNCIONAL-PROGRAMATICA
EJERCICIO FISCAL 2019
AVANCE AL 31 DE MARZO DE 2019
(Pesos)

CATEGORIAS PROGRAMATICAS				DENOMINACION				GASTO CORRIENTE				GASTO DE INVERSION				TOTAL	
F	PN	SP	AI	EP	UR	Servicios Personales	Gasto de Operación	Subsidios	Otros de Corriente	Suma	Inversión Física	Subsidios	Otros de Inversión	Suma	TOTAL	Estructura	
1	2	3	4	5	6	7	8	9	10	11	12	13	14	15	16	17	18
1	3	04	001	0001	UR	926.197	162.732			1.088.469				1.088.469	1.088.469	100.0	
						Desempleado	926.197			1.088.469				1.088.469	1.088.469	100.0	
						Pagado	926.197			1.088.469				1.088.469	1.088.469	100.0	
						Porcentaje Pag/Agrob	69.6			62.4				62.4	62.4	100.0	
						Porcentaje Pag/Modif	100.0			100.0				100.0	100.0		
						Personal de las Personas Adultas Mayores											
1	3	04	001	0001	VIA	1.330.516	413.900			1.744.416				1.744.416	1.744.416	100.0	
						Aprobado	1.330.516			1.744.416				1.744.416	1.744.416	100.0	
						Modificado	926.197			1.088.469				1.088.469	1.088.469	100.0	
						Desempleado	926.197			1.088.469				1.088.469	1.088.469	100.0	
						Pagado	926.197			1.088.469				1.088.469	1.088.469	100.0	
						Porcentaje Pag/Agrob	69.6			62.4				62.4	62.4	100.0	
						Porcentaje Pag/Modif	100.0			100.0				100.0	100.0		
						Personal Social											
2	6	08	001	0001	VIA	61.372.533	19.536.231			81.731.288				81.731.288	81.731.288	100.0	
						Aprobado	61.372.533			81.731.288				81.731.288	81.731.288	100.0	
						Modificado	47.334.694			56.154.118				56.154.118	56.154.118	100.0	
						Desempleado	47.334.694			56.154.118				56.154.118	56.154.118	100.0	
						Pagado	47.334.694			56.154.118				56.154.118	56.154.118	100.0	
						Porcentaje Pag/Agrob	77.3			68.0				68.0	68.0	100.0	
						Porcentaje Pag/Modif	100.0			100.0				100.0	100.0		
						Otros Grupos Vulnerables											
2	6	08	002	0001	VIA	61.372.533	19.536.231			81.731.288				81.731.288	81.731.288	100.0	
						Aprobado	61.372.533			81.731.288				81.731.288	81.731.288	100.0	
						Modificado	47.334.694			56.154.118				56.154.118	56.154.118	100.0	
						Desempleado	47.334.694			56.154.118				56.154.118	56.154.118	100.0	
						Pagado	47.334.694			56.154.118				56.154.118	56.154.118	100.0	
						Porcentaje Pag/Agrob	77.3			68.0				68.0	68.0	100.0	
						Porcentaje Pag/Modif	100.0			100.0				100.0	100.0		
						Servicios de apoyo administrativo											
2	6	08	002	0001	VIA	6.384.996	49.210			6.414.206				6.414.206	6.414.206	100.0	
						Aprobado	6.384.996			6.414.206				6.414.206	6.414.206	100.0	
						Modificado	5.933.432			6.781.732				6.781.732	6.781.732	100.0	
						Desempleado	5.933.432			6.781.732				6.781.732	6.781.732	100.0	
						Pagado	5.933.432			6.781.732				6.781.732	6.781.732	100.0	
						Porcentaje Pag/Agrob	93.2			105.7				105.7	105.7	100.0	
						Porcentaje Pag/Modif	100.0			100.0				100.0	100.0		
						Actividades de apoyo administrativo											
2	6	08	002	0001	VIA	6.384.996	49.210			6.414.206				6.414.206	6.414.206	100.0	
						Aprobado	6.384.996			6.414.206				6.414.206	6.414.206	100.0	
						Modificado	5.933.432			6.781.732				6.781.732	6.781.732	100.0	
						Desempleado	5.933.432			6.781.732				6.781.732	6.781.732	100.0	
						Pagado	5.933.432			6.781.732				6.781.732	6.781.732	100.0	
						Porcentaje Pag/Agrob	93.2			105.7				105.7	105.7	100.0	
						Porcentaje Pag/Modif	100.0			100.0				100.0	100.0		
						Instituto Nacional de las Personas Adultas Mayores											
2	6	08	002	0001	VIA	6.384.996	49.210			6.414.206				6.414.206	6.414.206	100.0	
						Aprobado	6.384.996			6.414.206				6.414.206	6.414.206	100.0	
						Modificado	5.933.432			6.781.732				6.781.732	6.781.732	100.0	
						Desempleado	5.933.432			6.781.732				6.781.732	6.781.732	100.0	
						Pagado	5.933.432			6.781.732				6.781.732	6.781.732	100.0	
						Porcentaje Pag/Agrob	93.2			105.7				105.7	105.7	100.0	
						Porcentaje Pag/Modif	100.0			100.0				100.0	100.0		
						Operaciones ajenas											
2	6	08	002	0001	VIA	6.384.996	49.210			6.414.206				6.414.206	6.414.206	100.0	
						Aprobado	6.384.996			6.414.206				6.414.206	6.414.206	100.0	
						Modificado	5.933.432			6.781.732				6.781.732	6.781.732	100.0	
						Desempleado	5.933.432			6.781.732				6.781.732	6.781.732	100.0	
						Pagado	5.933.432			6.781.732				6.781.732	6.781.732	100.0	
						Porcentaje Pag/Agrob	93.2			105.7				105.7	105.7	100.0	
						Porcentaje Pag/Modif	100.0			100.0				100.0	100.0		
						Instituto Nacional de las Personas Adultas Mayores											
2	6	08	002	0001	VIA	6.384.996	49.210			6.414.206				6.414.206	6.414.206	100.0	
						Aprobado	6.384.996			6.414.206				6.414.206	6.414.206	100.0	
						Modificado	5.933.432			6.781.732				6.781.732	6.781.732	100.0	
						Desempleado	5.933.432			6.781.732				6.781.732	6.781.732	100.0	
						Pagado	5.933.432			6.781.732				6.781.732	6.781.732	100.0	
						Porcentaje Pag/Agrob	93.2			105.7				105.7	105.7	100.0	
						Porcentaje Pag/Modif	100.0			100.0				100.0	100.0		
						Agencia al ingreso, a la salud y a la educación de las familias en pobreza											
2	6	08	008	0001	VIA	54.907.537	19.487.841			75.317.082				75.317.082	75.317.082	100.0	
						Aprobado	54.907.537			75.317.082				75.317.082	75.317.082	100.0	
						Modificado	41.403.262			49.172.387				49.172.387	49.172.387	100.0	
						Desempleado	41.403.262			49.172.387				49.172.387	49.172.387	100.0	
						Pagado	41.403.262			49.172.387				49.172.387	49.172.387	100.0	
						Porcentaje Pag/Agrob	75.4			64.8				64.8	64.8	100.0	
						Porcentaje Pag/Modif	100.0			100.0				100.0	100.0		
						Servicios a grupos con necesidades especiales											
2	6	08	008	0003	VIA	54.907.537	19.487.841			75.317.082				75.317.082	75.317.082	100.0	
						Aprobado	54.907.537			75.317.082				75.317.082	75.317.082	100.0	
						Modificado	41.403.262			49.172.387				49.172.387	49.172.387	100.0	
						Desempleado	41.403.262			49.172.387				49.172.387	49.172.387	100.0	
						Pagado	41.403.262			49.172.387				49.172.387	49.172.387	100.0	
						Porcentaje Pag/Agrob	75.4			64.8				64.8	64.8	100.0	

INSTITUTO NACIONAL DE LAS PERSONAS ADULTAS MAYORES
ESTADO ANALITICO DEL EJERCICIO DEL PRESUPUESTO DE EGRESOS EN CLASIFICACION FUNCIONAL-PROGRAMATICA
EJERCICIO FISCAL 2019
AVANCE AL 31 DE MARZO DE 2019
(Pesos)

CATEGORIAS PROGRAMATICAS				DENOMINACION				GASTO CORRIENTE				GASTO DE INVERSION				TOTAL	
FN	FP	AF	EP	UR	Servicios Personales	Gasto de Operación	Subsidios	Otros de Corriente	Suma	Inversión Física	Subsidios	Otros de Inversión	Suma	TOTAL	Estructura		
2	6	08	008	EG03	41,403,242	7,352,188		19,298	48,773,048				48,773,048	48,773,048	Corriente	Inversión	
				UR	75.4	38		2.1	64.8				64.8		100.0		
				EG03	100.0	100		3.2	98.8				98.8				
				UR	54,907,537	19,487,641		922,504	75,317,082				75,317,082		100.0		
				EG03	41,403,242	7,352,188		19,298	48,773,048				48,773,048		100.0		
				UR	41,403,242	7,352,188		19,298	48,773,048				48,773,048		100.0		
				EG03	75.4	37.7		2.1	64.8				64.8		100.0		
				UR	100.0	100.0		3.2	98.8				98.8				

AUTORIZO
Martha Velasco
LIC. MARTHA VELASCO VELAZQUEZ
DIRECTORA DE ADMINISTRACION FINANCIERA


REVISO
[Signature]
LIC. MÓNICA VARGAS ALVARADO
SUBDIRECTORA DE PRESUPUESTO Y CONTABILIDAD

ELABORO
[Signature]
LIC. JUAN CARLOS ELIANO IPIÑE
JEFE DEL DEPARTAMENTO DE PRESUPUESTO

INSTITUTO NACIONAL DE LAS PERSONAS ADULTAS MAYORES
EGRESOS DE FLUJO DE EFECTIVO DE ENTIDADES DE CONTROL PRESUPUESTARIO INDIRECTO
EJERCICIO FISCAL 2019
AVANCE AL 31 DE MARZO DE 2019
(Pesos)

CONCEPTOS	APROBADO	MODIFICADO	PAGADO
TOTAL DE RECURSOS	86,241,687	63,710,724	56,912,757
GASTO CORRIENTE	86,241,687	57,512,096	56,912,757
SERVICIOS PERSONALES	63,408,897	48,260,890	48,260,890
DE OPERACIÓN	21,910,286	8,161,644	8,161,644
PENSIONES Y AJERILACIONES	-	-	-
SUBSIDIOS	-	-	-
OTRAS EROGACIONES	922,504	1,089,562	490,223
INVERSIÓN FÍSICA	-	-	-
BIENES MUEBLES E INMUEBLES	-	-	-
OBRA PÚBLICA	-	-	-
SUBSIDIOS	-	-	-
OTRAS EROGACIONES	-	-	-
INVERSIÓN FINANCIERA	-	-	-
COSTO FINANCIERO	-	-	-
INTERESES, COMISIONES Y GASTOS DE LA DEUDA	-	-	-
INTERESES	-	-	-
EXTEROS	-	-	-
EGRESOS POR OPERACIONES AJENAS	-	-	-
FOR CUENTA DE TERCEROS	-	-	-
EROGACIONES RECUPERABLES	-	-	-
SUMA DE EGRESOS AL AÑO	86,241,687	57,512,096	56,912,757
ENTEROS A LA TESORERIA DE LA FEDERACION	-	-	-
ORDINARIOS	-	-	-
EXTRAORDINARIOS	-	-	-
DISPONIBILIDAD FINAL	-	6,198,628	6,198,628

ELABORO


LIC. JOSE GUILLERMO ATILANO TURBE
JEFE DEL DEPARTAMENTO DE PRESUPUESTO

REVISO


LIC. MONICA VARGAS ALATORRE
SUBDIRECTORA DE PRESUPUESTO Y CONTABILIDAD

AUTORIZO


LIC. MARTHA VELAZQUEZ ZARATE
DIRECTORA DE ADMINISTRACION Y FINANZAS

GASTO POR CATEGORÍA PROGRAMÁTICA
EJERCICIO FISCAL 2019
AVANCE AL 31 DE MARZO DE 2019
(Pesos)

PROGRAMA PRESUPUESTARIO		DENOMINACIÓN	GASTO CORRIENTE					GASTO DE INVERSIÓN					TOTAL	
Tipo	Modalidad Programa		Servicios Personales	Gasto de Operación	Subsidios	Otros de Corriente	Suma	Inversión Física	Subsidios	Otros de Inversión	Suma	Total	Porcentaje	Porcentaje
		PROGRAMAS FEDERATIVAS												
		TOTAL APLACADO	63,408,897	21,910,286		922,504	86,241,687				86,241,687		100.0	
		TOTAL RECIPIENDO	48,260,890	8,161,644		1,089,562	57,512,096				57,512,096		100.0	
		TOTAL INVENIENDO	48,260,890	8,161,644		490,223	56,912,757				56,912,757		100.0	
		TOTAL PAGADO	48,260,890	8,161,644		490,223	56,912,757				56,912,757		100.0	
		Programas Fed. Apac.	76.1	37.3		53.1	66.0				66.0		100.0	
		Programas Fed. Rec.	100.0	100.0		45.0	99.0				99.0		100.0	
		Programas Fed. Inv.	54,907,537	19,487,041		922,504	75,317,082				75,317,082		100.0	
		Programas Fed. Op.	41,401,262	7,352,188		618,937	49,372,387				49,372,387		100.0	
		Programas Fed. Des.	41,401,262	7,352,188		19,598	48,773,048				48,773,048		100.0	
		Programas Fed. Ser.	41,401,262	7,352,188		19,598	48,773,048				48,773,048		100.0	
		Programas Fed. P.	75.4	37.7		2.1	64.8				64.8		100.0	
		Programas Fed. P.	100.0	100.0		3.2	98.8				98.8		100.0	
		Programas Fed. P.	54,907,537	19,487,041		922,504	75,317,082				75,317,082		100.0	
		Programas Fed. P.	41,401,262	7,352,188		618,937	49,372,387				49,372,387		100.0	
		Programas Fed. P.	41,401,262	7,352,188		19,598	48,773,048				48,773,048		100.0	
		Programas Fed. P.	41,401,262	7,352,188		19,598	48,773,048				48,773,048		100.0	
		Programas Fed. P.	75.4	37.7		2.1	64.8				64.8		100.0	
		Programas Fed. P.	100.0	100.0		3.2	98.8				98.8		100.0	
		Programas Fed. P.	54,907,537	19,487,041		922,504	75,317,082				75,317,082		100.0	
		Programas Fed. P.	41,401,262	7,352,188		618,937	49,372,387				49,372,387		100.0	
		Programas Fed. P.	41,401,262	7,352,188		19,598	48,773,048				48,773,048		100.0	
		Programas Fed. P.	41,401,262	7,352,188		19,598	48,773,048				48,773,048		100.0	
		Programas Fed. P.	75.4	37.7		2.1	64.8				64.8		100.0	
		Programas Fed. P.	100.0	100.0		3.2	98.8				98.8		100.0	
		Programas Fed. P.	54,907,537	19,487,041		922,504	75,317,082				75,317,082		100.0	
		Programas Fed. P.	41,401,262	7,352,188		618,937	49,372,387				49,372,387		100.0	
		Programas Fed. P.	41,401,262	7,352,188		19,598	48,773,048				48,773,048		100.0	
		Programas Fed. P.	41,401,262	7,352,188		19,598	48,773,048				48,773,048		100.0	
		Programas Fed. P.	75.4	37.7		2.1	64.8				64.8		100.0	
		Programas Fed. P.	100.0	100.0		3.2	98.8				98.8		100.0	
		Programas Fed. P.	54,907,537	19,487,041		922,504	75,317,082				75,317,082		100.0	
		Programas Fed. P.	41,401,262	7,352,188		618,937	49,372,387				49,372,387		100.0	
		Programas Fed. P.	41,401,262	7,352,188		19,598	48,773,048				48,773,048		100.0	
		Programas Fed. P.	41,401,262	7,352,188		19,598	48,773,048				48,773,048		100.0	
		Programas Fed. P.	75.4	37.7		2.1	64.8				64.8		100.0	
		Programas Fed. P.	100.0	100.0		3.2	98.8				98.8		100.0	
		Programas Fed. P.	54,907,537	19,487,041		922,504	75,317,082				75,317,082		100.0	
		Programas Fed. P.	41,401,262	7,352,188		618,937	49,372,387				49,372,387		100.0	
		Programas Fed. P.	41,401,262	7,352,188		19,598	48,773,048				48,773,048		100.0	
		Programas Fed. P.	41,401,262	7,352,188		19,598	48,773,048				48,773,048		100.0	
		Programas Fed. P.	75.4	37.7		2.1	64.8				64.8		100.0	
		Programas Fed. P.	100.0	100.0		3.2	98.8				98.8		100.0	
		Programas Fed. P.	54,907,537	19,487,041		922,504	75,317,082				75,317,082		100.0	
		Programas Fed. P.	41,401,262	7,352,188		618,937	49,372,387				49,372,387		100.0	
		Programas Fed. P.	41,401,262	7,352,188		19,598	48,773,048				48,773,048		100.0	
		Programas Fed. P.	41,401,262	7,352,188		19,598	48,773,048				48,773,048		100.0	
		Programas Fed. P.	75.4	37.7		2.1	64.8				64.8		100.0	
		Programas Fed. P.	100.0	100.0		3.2	98.8				98.8		100.0	
		Programas Fed. P.	54,907,537	19,487,041		922,504	75,317,082				75,317,082		100.0	
		Programas Fed. P.	41,401,262	7,352,188		618,937	49,372,387				49,372,387		100.0	
		Programas Fed. P.	41,401,262	7,352,188		19,598	48,773,048				48,773,048		100.0	
		Programas Fed. P.	41,401,262	7,352,188		19,598	48,773,048				48,773,048		100.0	
		Programas Fed. P.	75.4	37.7		2.1	64.8				64.8		100.0	
		Programas Fed. P.	100.0	100.0		3.2	98.8				98.8		100.0	
		Programas Fed. P.	54,907,537	19,487,041		922,504	75,317,082				75,317,082		100.0	
		Programas Fed. P.	41,401,262	7,352,188		618,937	49,372,387				49,372,387		100.0	
		Programas Fed. P.	41,401,262	7,352,188		19,598	48,773,048				48,773,048		100.0	
		Programas Fed. P.	41,401,262	7,352,188		19,598	48,773,048				48,773,048		100.0	
		Programas Fed. P.	75.4	37.7		2.1	64.8				64.8		100.0	
		Programas Fed. P.	100.0	100.0		3.2	98.8				98.8		100.0	
		Programas Fed. P.	54,907,537	19,487,041		922,504	75,317,082				75,317,082		100.0	
		Programas Fed. P.	41,401,262	7,352,188		618,937	49,372,387				49,372,387		100.0	
		Programas Fed. P.	41,401,262	7,352,188		19,598	48,773,048				48,773,048		100.0	
		Programas Fed. P.	41,401,262	7,352,188		19,598	48,773,048				48,773,048		100.0	
		Programas Fed. P.	75.4	37.7		2.1	64.8				64.8		100.0	
		Programas Fed. P.	100.0	100.0		3.2	98.8				98.8		100.0	
		Programas Fed. P.	54,907,537	19,487,041		922,504	75,317,082				75,317,082		100.0	
		Programas Fed. P.	41,401,262	7,352,188		618,937	49,372,387				49,372,387		100.0	
		Programas Fed. P.	41,401,262	7,352,188		19,598	48,773,048				48,773,048		100.0	
		Programas Fed. P.	41,401,262	7,352,188		19,598	48,773,048				48,773,048		100.0	
		Programas Fed. P.	75.4	37.7		2.1	64.8				64.8		100.0	
		Programas Fed. P.	100.0	100.0		3.2	98.8				98.8		100.0	
		Programas Fed. P.	54,907,537	19,487,041		922,504	75,317,082				75,317,082		100.0	
		Programas Fed. P.	41,401,262	7,352,188		618,937	49,372,387				49,372,387		100.0	
		Programas Fed. P.	41,401,262	7,352,188		19,598	48,773,048				48,773,048		100.0	
		Programas Fed. P.	41,401,262	7,352,188		19,598	48,773,048				48,773,048		100.0	
		Programas Fed. P.	75.4	37.7		2.1	64.8				64.8		100.0	
		Programas Fed. P.	100.0	100.0		3.2	98.8				98.8		100.0	
		Programas Fed. P.	54,907,537	19,487,041		922,504	75,317,082				75,317,082		100.0	
		Programas Fed. P.	41,401,262	7,352,188		618,937	49,372,387				49,372,387		100.0	
		Programas Fed. P.	41,401,262	7,352,188		19,598	48,773,048				48,773,048		100.0	
		Programas Fed. P.	41,401,262	7,352,188		19,598	48,773,048				48,773,048		100.0	
		Programas Fed. P.	75.4	37.7		2.1	64.8				64.8		100.0	
		Programas Fed. P.	100.0	100.0		3.2	98.8				98.8		100.0	
		Programas Fed. P.	54,907,537	19,487,041		922,504	75,317,082				75,317,082		100.0	
		Programas Fed. P.	41,401,262	7,352,188		618,937	49,372,387				49,372,387		100.0	
		Programas Fed. P.	41,401,262	7,352,188		19,598	48,773,048				48,773,048		100.0	
		Programas Fed. P.	41,401,262											

