

# Cuenta Pública 2018

CUENTA PÚBLICA 2018  
ESTADO ANALÍTICO DE LA DEUDA Y OTROS PASIVOS  
DEL 1o. DE ENERO AL 31 DE DICIEMBRE DE 2018  
(PESOS)

Ente Público: Instituto Nacional de las Personas Adultas Mayores

Concepto	Moneda de Contratación	Institución o País Acreedor	Saldo Inicial del Periodo	Saldo Final del Periodo
<b>DEUDA PÚBLICA</b>				
<b>Corto Plazo</b>				
<b>Deuda Interna</b>			0	0
Instituciones de Crédito			0	0
Títulos y Valores			0	0
Arrendamientos Financieros			0	0
<b>Deuda Externa</b>			0	0
Organismos Financieros Internacionales			0	0
Deuda Bilateral			0	0
Títulos y Valores			0	0
Arrendamientos Financieros			0	0
<b>Subtotal Corto Plazo</b>			0	0
<b>Largo Plazo</b>				
<b>Deuda Interna</b>			0	0
Instituciones de Crédito			0	0
Títulos y Valores			0	0
Arrendamientos Financieros			0	0
<b>Deuda Externa</b>			0	0
Organismos Financieros Internacionales			0	0
Deuda Bilateral			0	0
Títulos y Valores			0	0
Arrendamientos Financieros			0	0
<b>Subtotal Largo Plazo</b>			0	0
<b>Otros Pasivos</b>			16,414,495	25,485,160
<b>Total Deuda y Otros Pasivos</b>			16,414,495	25,485,160

Bajo protesta de decir verdad declaramos que los Estados Financieros y sus Notas son razonablemente correctos y responsabilidad del emisor.

  
Autorizó: LIC. MARTHA VELÁZQUEZ ZARATE  
DIRECTORA DE ADMINISTRACIÓN Y FINANZAS

  
Elaboró: LIC. MÓNICA VARGAS ALATORRE  
SUBDIRECTORA DE PRESUPUESTO Y CONTABILIDAD

## Cuenta Pública 2018

CUENTA PÚBLICA 2018  
ESTADO ANALÍTICO DEL ACTIVO  
DEL 1o. DE ENERO AL 31 DE DICIEMBRE DE 2018  
(PESOS)

Ente Público: Instituto Nacional de las Personas Adultas Mayores

Concepto	Saldo Inicial	Cargos del Periodo	Abonos del Periodo	Saldo Final	Variación del Periodo
<b>ACTIVO</b>	<b>141,473,707</b>	<b>583,258,915</b>	<b>570,523,345</b>	<b>154,209,277</b>	<b>12,735,570</b>
<b>Activo Circulante</b>	<b>22,377,433</b>	<b>583,258,915</b>	<b>569,817,530</b>	<b>35,818,818</b>	<b>13,441,385</b>
Efectivo y Equivalentes	16,968,635	273,516,722	282,618,444	7,866,913	-9,101,722
Derechos a Recibir Efectivo o Equivalentes	0	0	0	0	0
Derechos a Recibir Bienes o Servicios	0	0	0	0	0
Inventarios	0	0	0	0	0
Almacenes	4,061,276	2,575,095	2,585,951	4,050,420	-10,856
Estimación por Pérdida o Deterioro de Activos Circulantes	0	0	0	0	0
Otros Activos Circulantes	1,347,522	307,167,098	284,613,135	23,901,485	22,553,963
<b>Activo No Circulante</b>	<b>119,096,274</b>	<b>0</b>	<b>705,815</b>	<b>118,390,459</b>	<b>-705,815</b>
Inversiones Financieras a Largo Plazo	0	0	0	0	0
Derechos a Recibir Efectivo o Equivalentes a Largo Plazo	0	0	0	0	0
Bienes Inmuebles, Infraestructura y Construcciones en Proceso	83,123,497	0	0	83,123,497	0
Bienes Muebles	125,712,946	0	0	125,712,946	0
Activos Intangibles	0	0	0	0	0
Depreciación, Deterioro y Amortización Acumulada de Bienes	-89,740,169	0	705,815	-90,445,984	-705,815
Activos Diferidos	0	0	0	0	0
Estimación por Pérdida o Deterioro de Activos no Circulantes	0	0	0	0	0
Otros Activos no Circulantes	0	0	0	0	0

Bajo protesta de decir verdad declaramos que los Estados Financieros y sus Notas son razonablemente correctos y responsabilidad del emisor.

  
 Autorizó: LIC. MARTHA VELÁZQUEZ ZARATE  
 DIRECTORA DE ADMINISTRACIÓN Y FINANZAS

  
 Elaboró: LIC. MÓNICA VARGAS ALATORRE  
 SUBDIRECTORA DE PRESUPUESTO Y CONTABILIDAD

# Cuenta Pública 2018

CUENTA PÚBLICA 2018  
ESTADO DE ACTIVIDADES  
DEL 1o DE ENERO AL 31 DE DICIEMBRE DE 2018 Y 2017  
(PESOS)

Ente Público		Instituto Nacional de las Personas Adultas Mayores			
Concepto	2018	2017	Concepto	2018	2017
<b>INGRESOS Y OTROS BENEFICIOS</b>			<b>GASTOS Y OTRAS PÉRDIDAS</b>		
<b>Ingresos de la Gestión</b>	<b>4,630,424</b>	<b>5,217,368</b>	<b>Gastos de Funcionamiento</b>	<b>382,101,637</b>	<b>373,848,270</b>
Impuestos	0	0	Servicios Personales	265,974,536	252,886,590
Cuotas y Aportaciones de Seguridad Social	0	0	Materiales y Suministros	17,890,182	19,940,897
Contribuciones de Mejoras	0	0	Servicios Generales	98,236,919	101,020,783
Derechos	0	0	<b>Transferencia, Asignaciones, Subsidios y Otras Ayudas</b>	<b>6,769,600</b>	<b>4,924,598</b>
Productos de Tipo Corriente	0	0	Transferencias Internas y Asignaciones al Sector Público	0	0
Aprovechamientos de Tipo Corriente	0	0	Transferencias al Resto del Sector Público	0	0
Ingresos por Venta de Bienes y Servicios	4,630,424	5,217,368	Subsidios y Subvenciones	0	0
Ingresos no Comprendidos en las Fracciones de la Ley de Ingresos Causados en Ejercicios Fiscales Anteriores Pendientes de Liquidación o Pago	0	0	Ayudas Sociales	6,769,600	4,924,598
<b>Participaciones, Aportaciones, Transferencias, Asignaciones, Subsidios y Otras Ayudas</b>	<b>389,211,109</b>	<b>371,570,899</b>	Pensiones y Jubilaciones	0	0
Participaciones y Aportaciones	0	0	Transferencias a Fideicomisos, Mandatos y Contratos Análogos	0	0
Transferencias, Asignaciones, Subsidios y Otras Ayudas	389,211,109	371,570,899	Transferencias a la Seguridad Social	0	0
<b>Otros Ingresos y Beneficios</b>	<b>0</b>	<b>50,618</b>	Donativos	0	0
Ingresos Financieros	0	0	Transferencias al Exterior	0	0
Incremento por Variación de Inventarios	0	0	<b>Participaciones y Aportaciones</b>	<b>0</b>	<b>0</b>
Disminución del Exceso de Estimaciones por Pérdida o Deterioro u Obsolescencia	0	0	Participaciones	0	0
Disminución del Exceso de Provisiones	0	0	Aportaciones	0	0
Otros Ingresos y Beneficios Varios	0	50,618	Convenios	0	0
<b>Total de Ingresos y Otros Beneficios</b>	<b>393,841,533</b>	<b>376,838,885</b>	<b>Intereses, Comisiones y Otros Gastos de la Deuda Pública</b>	<b>0</b>	<b>0</b>
			Intereses de la Deuda Pública	0	0
			Comisiones de la Deuda Pública	0	0
			Gastos de la Deuda Pública	0	0
			Costo por Coberturas	0	0
			Apoyos Financieros	0	0
			<b>Otros Gastos y Pérdidas Extraordinarias</b>	<b>705,815</b>	<b>705,815</b>
			Estimaciones, Depreciaciones, Deterioros, Obsolescencia y Amortizaciones	705,815	705,815
			Provisiones	0	0
			Disminución de Inventarios	0	0
			Aumento por Insuficiencia de Estimaciones por Pérdida o Deterioro y Obsolescencia	0	0
			Aumento por Insuficiencia de Provisiones	0	0
			Otros gastos	0	0
			<b>Inversión Pública</b>	<b>0</b>	<b>0</b>
			Inversión Pública no Capitalizable	0	0
			<b>Total de Gastos y Otras Pérdidas</b>	<b>389,577,052</b>	<b>379,478,683</b>
			<b>Resultados del Ejercicio (Ahorro/Desahorro)</b>	<b>4,264,481</b>	<b>-2,639,798</b>

Bajo protesta de decir verdad declaramos que los Estados Financieros y sus Notas son razonablemente correctos y responsabilidad del emisor.

  
Lic. MARTÍN VELÁZQUEZ TARELLI  
DIRECTORA DE ADMINISTRACIÓN Y FINANZAS

  
Lic. MONIC  
SUBDIRECTORA DE PRESUPUESTO Y CONTABILIDAD

# Cuenta Pública 2018

CUENTA PÚBLICA 2018  
ESTADO DE CAMBIOS EN LA SITUACIÓN FINANCIERA  
DEL 1o. DE ENERO AL 31 DE DICIEMBRE DE 2018  
(PESOS)

Ente Público:

Instituto Nacional de las Personas Adultas Mayores

Concepto	Origen	Aplicación	Concepto	Origen	Aplicación
<b>ACTIVO</b>	<b>9,818,393</b>	<b>22,553,963</b>	<b>PASIVO</b>	<b>9,070,665</b>	<b>0</b>
<b>Activo Circulante</b>	<b>9,112,578</b>	<b>22,553,963</b>	<b>Pasivo Circulante</b>	<b>9,070,665</b>	<b>0</b>
Efectivo y Equivalentes	9,101,722	0	Cuentas por Pagar a Corto Plazo	8,138,299	0
Derechos a Recibir Efectivo o Equivalentes	0	0	Documentos por Pagar a Corto Plazo	932,366	0
Derechos a Recibir Bienes o Servicios	0	0	Porción a Corto Plazo de la Deuda Pública a Largo Plazo	0	0
Inventarios	0	0	Títulos y Valores a Corto Plazo	0	0
Almacenes	10,856	0	Pasivos Diferidos a Corto Plazo	0	0
Estimación por Pérdida o Deterioro de Activos Circulantes	0	0	Fondos y Bienes de Terceros en Garantía y/o Administración a Corto Plazo	0	0
Otros Activos Circulantes	0	22,553,963	Provisiones a Corto Plazo	0	0
<b>Activo No Circulante</b>	<b>705,815</b>	<b>0</b>	Otros Pasivos a Corto Plazo	0	0
Inversiones Financieras a Largo Plazo	0	0	<b>Pasivo No Circulante</b>	<b>0</b>	<b>0</b>
Derechos a Recibir Efectivo o Equivalentes a Largo Plazo	0	0	Cuentas por Pagar a Largo Plazo	0	0
Bienes Inmuebles, Infraestructura y Construcciones en Proceso	0	0	Documentos por Pagar a Largo Plazo	0	0
Bienes Muebles	0	0	Deuda Pública a Largo Plazo	0	0
Activos Intangibles	0	0	Pasivos Diferidos a Largo Plazo	0	0
Depreciación, Deterioro y Amortización Acumulada de Bienes	705,815	0	Fondos y Bienes de Terceros en Garantía y/o en Administración a Largo Plazo	0	0
Activos Diferidos	0	0	Provisiones a Largo Plazo	0	0
Estimación por Pérdida o Deterioro de Activos no Circulantes	0	0	<b>HACIENDA PÚBLICA/ PATRIMONIO</b>	<b>6,904,279</b>	<b>3,239,374</b>
Otros Activos no Circulantes	0	0	<b>Hacienda Pública/Patrimonio Contribuido</b>	<b>0</b>	<b>0</b>
			Aportaciones	0	0
			Donaciones de Capital	0	0
			Actualización de la Hacienda Pública / Patrimonio	0	0
			<b>Hacienda Pública/Patrimonio Generado</b>	<b>6,904,279</b>	<b>3,239,374</b>
			Resultados del Ejercicio (Ahorro/Desahorro)	6,904,279	0
			Resultados de Ejercicios Anteriores	0	3,239,374
			Revalúos	0	0
			Reservas	0	0
			Rectificaciones de Resultados de Ejercicios Anteriores	0	0
			<b>Exceso o Insuficiencia en la Actualización de la Hacienda Pública/Patrimonio</b>	<b>0</b>	<b>0</b>
			Resultado por Posición Monetaria	0	0
			Resultado por Tenencia de Activos no Monetarios	0	0

Bajo protesta de decir verdad declaramos que los Estados Financieros y sus Notas son razonablemente correctos y responsabilidad del emisor.



Autorizó LIC. MARTHA VELA FLORES ZARATE  
DIRECTORA DE ADMINISTRACIÓN Y FINANZAS



Elaboró LIC. MARÍA VARGAS ALATORRE  
SUBDIRECTORA DE PRESUPUESTO Y CONTABILIDAD



# Cuenta Pública 2018


CUENTA PÚBLICA 2018  
ESTADO DE FLUJOS DE EFECTIVO  
DEL 1o. DE ENERO AL 31 DE DICIEMBRE DE 2018 Y 2017  
(PESOS)

Ente Público:

Instituto Nacional de las Personas Adultas Mayores

Concepto	2018	2017	Concepto	2018	2017
<b>Flujos de Efectivo de las Actividades de Operación</b>			<b>Flujos de Efectivo de las Actividades de Inversión</b>		
<b>Origen</b>	<b>393,841,532</b>	<b>376,838,885</b>	<b>Origen</b>	<b>0</b>	<b>0</b>
Impuestos	0	0	Bienes Inmuebles, Infraestructura y Construcciones en Proceso	0	0
Cuotas y Aportaciones de Seguridad Social	0	0	Bienes Muebles	0	0
Contribuciones de Mejoras	0	0	Otros Origenes de Inversión	0	0
Derechos	0	0	<b>Aplicación</b>	<b>0</b>	<b>0</b>
Productos de Tipo Corriente	0	0	Bienes Inmuebles, Infraestructura y Construcciones en Proceso	0	0
Aprovechamientos de Tipo Corriente	0	0	Bienes Muebles	0	0
Ingresos por Venta de Bienes y Servicios	4,630,424	5,217,368	Otras Aplicaciones de Inversión	0	0
Ingresos no Comprendidos en las Fracciones de la Ley de Ingresos Causados en Ejercicios Fiscales Anteriores Pendientes de Liquidación o Pago	0	0	<b>Flujos Netos de Efectivo por Actividades de Inversión</b>	<b>0</b>	<b>0</b>
Participaciones y Aportaciones	0	0	<b>Flujo de Efectivo de las Actividades de Financiamiento</b>		
Transferencias, Asignaciones, Subsidios y Otras Ayudas	389,211,108	371,570,899	<b>Origen</b>	<b>16,253,132</b>	<b>8,149,796</b>
Otros Origenes de Operación	0	50,618	Endeudamiento Neto	0	0
<b>Aplicación</b>	<b>388,871,237</b>	<b>378,772,868</b>	Interno	0	0
Servicios Personales	265,974,536	252,886,590	Externo	0	0
Materiales y Suministros	17,890,182	19,940,897	Otros Origenes de Financiamiento	16,253,132	8,149,796
Servicios Generales	98,236,919	101,020,783	<b>Aplicación</b>	<b>30,325,149</b>	<b>1,401,232</b>
Transferencias Internas y Asignaciones al Sector Público	0	0	Servicios de la Deuda	0	0
Transferencias al Resto del Sector Público	0	0	Interno	0	0
Subsidios y Subvenciones	0	0	Externo	0	0
Ayudas Sociales	6,769,600	4,924,598	Otras Aplicaciones de Financiamiento	30,325,149	1,401,232
Pensiones y Jubilaciones	0	0	<b>Flujos netos de Efectivo por Actividades de Financiamiento</b>	<b>-14,072,017</b>	<b>6,748,564</b>
Transferencias a Fideicomisos, Mandatos y Contratos Análogos	0	0	<b>Incremento/Disminución Neta en el Efectivo y Equivalentes al Efectivo</b>	<b>-9,101,722</b>	<b>4,814,581</b>
Transferencias a la Seguridad Social	0	0	Efectivo y Equivalentes al Efectivo al Inicio del Ejercicio	16,968,635	12,154,054
Donativos	0	0	Efectivo y Equivalentes al Efectivo al Final del Ejercicio	7,866,913	16,968,635
Transferencias al Exterior	0	0			
Participaciones	0	0			
Aportaciones	0	0			
Convenios	0	0			
Otras Aplicaciones de Operación	0	0			
<b>Flujos Netos de Efectivo por Actividades de Operación</b>	<b>4,970,295</b>	<b>-1,933,983</b>			

Bajo protesta de decir verdad declaramos que los Estados Financieros y sus Notas son razonablemente correctos y responsabilidad del emisor.

  
Lic. MARTHA VELÁZQUEZ ZARATE  
DIRECTORA DE ADMINISTRACIÓN Y FINANZAS

  
Lic. MÓNICA AMADOR ALATORRE  
SUBDIRECTORA DE PRESUPUESTO Y CONTABILIDAD

# Cuenta Pública 2018

CUENTA PÚBLICA 2018  
ESTADO DE SITUACIÓN FINANCIERA  
AL 31 DE DICIEMBRE DE 2018 Y 2017  
(PESOS)

Ente Público		Instituto Nacional de las Personas Adultas Mayores			
Concepto	2018	2017	Concepto	2018	2017
<b>ACTIVO</b>			<b>PASIVO</b>		
<b>Activo Circulante</b>			<b>Activo Circulante</b>		
Efectivo y Equivalentes	7,866,913	16,968,635	Cuentas por Pagar a Corto Plazo	17,492,716	9,354,417
Derechos a Recibir Efectivo o Equivalentes	0	0	Documentos por Pagar a Corto Plazo	7,992,444	7,060,078
Derechos a Recibir Bienes o Servicios	0	0	Porción a Corto Plazo de la Deuda Pública a Largo Plazo	0	0
Inventarios	0	0	Títulos y Valores a Corto Plazo	0	0
Almacenes	4,050,420	4,061,276	Pasivos Diferidos a Corto Plazo	0	0
Estimación por Pérdida o Deterioro de Activos Circulantes	0	0	Fondos y Bienes de Terceros en Garantía y/o Administración a Corto Plazo	0	0
Otros Activos Circulantes	23,901,485	1,347,522	Provisiones a Corto Plazo	0	0
<b>Total de Activos Circulantes</b>	<b>35,818,818</b>	<b>22,377,433</b>	Otros Pasivos a Corto Plazo	0	0
<b>Activo No Circulante</b>			<b>Total de Pasivos Circulantes</b>		
Inversiones Financieras a Largo Plazo	0	0		<b>25,485,160</b>	<b>16,414,495</b>
Derechos a Recibir Efectivo o Equivalentes a Largo Plazo	0	0	<b>Pasivo No Circulante</b>		
Bienes Inmuebles, Infraestructura y Construcciones en Proceso	83,123,497	83,123,497	Cuentas por Pagar a Largo Plazo	0	0
Bienes Muebles	125,712,946	125,712,946	Documentos por Pagar a Largo Plazo	0	0
Activos Intangibles	0	0	Deuda Pública a Largo Plazo	0	0
Depreciación, Deterioro y Amortización Acumulada de Bienes	-90,445,984	-89,740,169	Pasivos Diferidos a Largo Plazo	0	0
Activos Diferidos	0	0	Fondos y Bienes de Terceros en Garantía y/o en Administración a Largo Plazo	0	0
Estimación por Pérdida o Deterioro de Activos no Circulantes	0	0	Provisiones a Largo Plazo	0	0
Otros Activos no Circulantes	0	0	<b>Total de Pasivos No Circulantes</b>	<b>0</b>	<b>0</b>
<b>Total de Activos No Circulantes</b>	<b>118,390,459</b>	<b>119,096,274</b>	<b>Total del Pasivo</b>	<b>25,485,160</b>	<b>16,414,495</b>
<b>Total del Activo</b>	<b>154,209,277</b>	<b>141,473,707</b>	<b>HACIENDA PÚBLICA/ PATRIMONIO</b>		
			<b>Hacienda Pública/Patrimonio Contribuido</b>		
			Aportaciones		
			48,021,892		
			Donaciones de Capital		
			10,631,745		
			Actualización de la Hacienda Pública / Patrimonio		
			0		
			<b>Hacienda Pública/Patrimonio Generado</b>		
			70,070,480		
			Resultados del Ejercicio (Ahorro/Desahorro)		
			4,264,481		
			Resultados de Ejercicios Anteriores		
			-33,125,229		
			Revalúos		
			98,931,228		
			Reservas		
			0		
			Rectificaciones de Resultados de Ejercicios Anteriores		
			0		
			<b>Exceso o Insuficiencia en la Actualización de la Hacienda Pública/Patrimonio</b>		
			0		
			Resultado por Posición Monetaria		
			0		
			Resultado por Tenencia de Activos no Monetarios		
			0		
			<b>Total Hacienda Pública/ Patrimonio</b>		
			128,724,117		
			<b>Total del Pasivo y Hacienda Pública/Patrimonio</b>		
			154,209,277		
			141,473,707		

Bajo protesta de decir verdad certificaré que los Estados Financieros y sus Notas son razonablemente correctos y responsabilidad del emisor.

  
Autora: LIC. MARTHA ELIZABETH ZARATE  
DIRECTORA DE ADMINISTRACIÓN Y FINANZAS

  
Firma: LIC. MÓNICA LARGO PATRÓN  
SUBDIRECTORA DE PRESUPUESTO Y CONTABILIDAD

## Cuenta Pública 2018

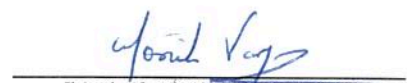
CUENTA PÚBLICA 2018  
ESTADO DE VARIACIÓN EN LA HACIENDA PÚBLICA  
DEL 1o. DE ENERO AL 31 DE DICIEMBRE DE 2018  
(PESOS)

Ente Público: Instituto Nacional de las Personas Adultas Mayores

Concepto	Hacienda Pública/Patrimonio Contribuido	Hacienda Pública/Patrimonio Generado de Ejercicios Anteriores	Hacienda Pública/Patrimonio Generado del Ejercicio	Exceso o Insuficiencia en la Actualización de la Hacienda Pública / Patrimonio	TOTAL
<b>Hacienda Pública / Patrimonio Contribuido Neto de 2017</b>	<b>58,653,637</b>				<b>58,653,637</b>
Aportaciones	48,021,892				48,021,892
Donaciones de Capital	10,631,745				10,631,745
Actualización de la Hacienda Pública / Patrimonio	0				0
<b>Hacienda Pública / Patrimonio Generado Neto de 2017</b>		<b>69,045,373</b>	<b>-2,639,798</b>		<b>66,405,575</b>
Resultados del Ejercicio (Ahorro/Desahorro)			-2,639,798		-2,639,798
Resultados de Ejercicios Anteriores		-29,885,855			-29,885,855
Revalúos		98,931,228			98,931,228
Reservas		0			0
Rectificaciones de Resultados de Ejercicios Anteriores		0			0
<b>Exceso o Insuficiencia en la Actualización de la Hacienda Pública/Patrimonio Neto de 2017</b>				<b>0</b>	<b>0</b>
Resultado por Posición Monetaria				0	0
Resultado por Tenencia de Activos no Monetarios				0	0
<b>Hacienda Pública / Patrimonio Neto Final de 2017</b>	<b>58,653,637</b>	<b>69,045,373</b>	<b>-2,639,798</b>	<b>0</b>	<b>125,059,212</b>
<b>Cambios en la Hacienda Pública / Patrimonio Contribuido Neto de 2018</b>	<b>0</b>				<b>0</b>
Aportaciones	0				0
Donaciones de Capital	0				0
Actualización de la Hacienda Pública/Patrimonio	0				0
<b>Variaciones de la Hacienda Pública/Patrimonio Generado Neto de 2018</b>		<b>-3,239,374</b>	<b>6,904,279</b>		<b>3,664,905</b>
Resultados del Ejercicio (Ahorro/Desahorro)			4,264,481		4,264,481
Resultados de Ejercicios Anteriores		-3,239,374	2,639,798		-599,576
Revalúos			0		0
Reservas			0		0
Rectificaciones de Resultados de Ejercicios Anteriores			0		0
<b>Cambios en el Exceso o Insuficiencia en la Actualización de la Hacienda Pública/Patrimonio Neto de 2018</b>				<b>0</b>	<b>0</b>
Resultado por Posición Monetaria				0	0
Resultado por Tenencia de Activos no Monetarios				0	0
<b>Hacienda Pública / Patrimonio Neto Final de 2018</b>	<b>58,653,637</b>	<b>65,805,999</b>	<b>4,264,481</b>	<b>0</b>	<b>128,724,117</b>

Bajo protesta de decir verdad declaramos que los Estados Financieros y sus Notas son razonablemente correctos y responsabilidad del emisor.

  
Autorizó: LIC. MARTHA VELÁZQUEZ ZARATE  
DIRECTORA DE ADMINISTRACION Y FINANZAS

  
Elaboró: LIC. MÓNICA VARGAS ALATORRE  
SUBDIRECTORA DE PRESUPUESTO Y CONTABILIDAD



**INSTITUTO NACIONAL DE LAS PERSONAS ADULTAS MAYORES  
NOTAS A LOS ESTADOS FINANCIEROS**

En cumplimiento al Art. 46 y 49 de la Ley de Contabilidad, se acompañan las notas a los Estados Financieros teniendo presente los postulados de revelación suficiente e importancia relativa con la finalidad, que la información sea de mayor utilidad para los usuarios.

- Notas de desglose
  - ❖ Notas al Estado de Situación Financiera
    - Activo
      - Efectivo y Equivalentes

Rubro	2018	2017	Variación	%
Bancos	3,648,604	12,300,457	-8,651,853	-70.34
Inversiones en acciones y valores	4,218,309	4,668,178	-449,869	-9.64
<b>Suma:</b>	<b>7,866,913</b>	<b>16,968,635</b>	<b>-9,101,722</b>	<b>-53.64</b>

La disminución en la disponibilidad de efectivo y valores con relación al ejercicio anterior se derivó principalmente de la calendarización de los recursos para el periodo.

El saldo de Bancos e Inversiones en Acciones y Valores se encuentra en resguardo en un 100% en la Institución financiera Banco Santander (México) S.A., Institución de Banca Múltiple Grupo Financiero Santander México.

Inversiones en Acciones y Valores	
Santander Cuenta No. 65-50158526-6	21
Santander Cuenta No. 65-50101831-8	3,316
Santander Cuenta No. 66-50110626-1	4,214,972
<b>Suma:</b>	<b>4,218,309</b>

- Bienes Disponibles para su Transformación o Consumo (Inventarios)  
El registro en la cuenta se refiere al control de inventarios de los bienes de consumo, artículos de oficina, limpieza y ferretería disponibles para abastecer los requerimientos de las áreas que conforman la estructura del Instituto. Las entradas y salidas se valúan por el método de "Costo Promedio".



# CUENTA PÚBLICA 2018

Almacenes

Rubro	2018	2017	Variación	%
Almacén	4,050,420	4,061,276	-10,856	-0.27
<b>Suma:</b>	<b>4,050,420</b>	<b>4,061,276</b>	<b>-10,856</b>	<b>-0.27</b>

La disminución del 0.27% en relación con el ejercicio anterior se debe a la requisición de artículos de oficina, material de limpieza y ferreteria solicitadas por las diferentes áreas del Instituto para la atención de sus actividades.

- Inversiones Financieras
- "Sin Información que revelar"
- Bienes Muebles

CONCEPTO	2018	2017
Mobiliario y Equipo de Administración	17,054,620	17,054,620
Maquinaria Herramientas y Aparatos	659,491	659,491
Vehiculos y Equipo de Transporte	7,433,666	7,433,666
Equipo e Instrumental Médico	11,768,624	11,768,624
Colecciones Cientificas, Artísticas y Literarias	6,488	6,488
Equipo de Computo	6,659,471	6,659,471
Equipo de Comunicación y Telecomunicación	77,401	77,401
Suma de Bienes Muebles Mas:	43,659,761	43,659,761
Revaluación	82,053,185	82,053,185
<b>Total:</b>	<b>125,712,946</b>	<b>125,712,946</b>

*mt*

## CUENTA PÚBLICA 2018

- Conciliación contable-física

Registro Contable	Valor de la relación de bienes inmuebles	Conciliación
125,712,946	43,659,761	82,053,185

La diferencia en la conciliación se debe a la revaluación de bienes muebles.

- Bienes inmuebles e intangibles

CONCEPTO	2018	2017
Adquisición:		
Terrenos	10,296,379	10,296,379
Inmuebles	7,179,246	7,179,246
Total Terrenos e Inmuebles	17,475,625	17,475,625
Mas:		
Revaluación Terrenos	22,853,945	22,853,945
Revaluación Inmuebles	42,793,927	42,793,927
Tota Revaluación	65,647,872	65,647,872
<b>Total:</b>	<b>83,123,497</b>	<b>83,123,497</b>

- Conciliación contable-física

Registro Contable	Valor de la relación de bienes inmuebles	Conciliación
83,123,497	17,475,625	65,647,872

*[Handwritten signature]*

## CUENTA PÚBLICA 2018

La diferencia en la conciliación se debe a la revaluación de terrenos e inmuebles.

Mediante Oficio Número DAF/437/2018 solicitó el servicio valuatorio paramétrico al Instituto de Administración de Avalúos de Bienes Nacionales (INDAABIN) para efectos de actualización de la base de datos y registro contable, sin embargo, a la fecha de emisión de los estados financieros no se cuenta con el avalúo correspondiente, por lo que la Administración se encuentra en un proceso de depuración de los saldos contables de los rubros de Activo Fijo.

- Resumen

RESUMEN	2018	2017
Neto Terrenos	33,150,324	33,150,324
Neto Inmuebles	35,655,047	35,655,047
Neto Mobiliario y Equipo	49,585,088	50,290,903
<b>ACTIVO FIJO NETO</b>	<b>118,390,459</b>	<b>119,096,274</b>
VARIACIÓN	-705,815	-0.59

La disminución global del 0.59% en el Activo Fijo se debe a la depreciación de los bienes adquiridos durante 2010.

- Estimaciones y Deterioros
- "Sin información que revelar"
- Otros Activos Circulantes

Rubro	2018	2017	Variación	%
Cuentas y Documentos por Cobrar	78,802	722,858	-644,056	-89.10
Adeudos de la Tesorería	23,822,683	624,664	23,198,019	3713.68
<b>Suma:</b>	<b>23,901,486</b>	<b>1,347,522</b>	<b>22,553,964</b>	<b>1673.74</b>

*[Handwritten signature]*

## CUENTA PÚBLICA 2018

En este rubro se agrupan las cuentas de los recursos entregados por viáticos y gastos a comprobar utilizados para el cumplimiento de las metas y objetivos Institucionales y al recurso pendiente de recibir por parte de la Tesorería de la Federación, el cual se suministrará en enero 2019.

El aumento equivalente al 1673.74% en relación al ejercicio anterior se debió principalmente a los recursos pendientes de recibir por parte de la Tesorería de la Federación.

- Pasivo
  - Cuentas por Pagar a Corto Plazo

Rubro	2018	2017	Variación	%
Tesorería	19	3,765	-3,746	-99.50
SNTINSEN	0	4	-4	-100.00
TESOFE Reintegros	1,149,974	5,328,783	-4,178,809	-78.42
Delegación Querétaro	871	871	0	0.00
Reembolso María Cruz Rocha	800	0	800	0.00
Ayuda Económica para Lentes	2,500	0	2,500	0.00
Ahorro Solidario Trabajadores	80,904	12,625	68,279	540.82
Aportación Patronal Ahorro Solidario	262,959	41,054	221,905	540.52
Agualdo Personal de Baja 2017	20	0	20	0.00
Emisión de Cheques por concepto de sueldos 2017	7,935	0	7,935	0.00
Retroactivo Rama Medica y Administrativa Personal de Baja 2017	0	48,566	-48,566	-100.00
Pasivo Ejercicio 2017/2018	15,683,887	3,918,749	11,765,138	300.23
Emisión de Cheques por concepto de sueldos 2018	12,590	0	12,590	0.00
Agualdo Personal de Baja 2018	286,656	0	286,656	0.00
Retroactivo Rama Medica y Administrativa Personal de Baja 2018	195	0	195	0.00
Descuentos por Orden Judicial	3,406	0	3,406	0.00
<b>Suma:</b>	<b>17,492,716</b>	<b>9,354,417</b>	<b>8,138,299</b>	<b>87.00</b>

El ejercicio 2018 muestra adeudos que fueron pagados en el transcurso del ejercicio. El aumento equivalente al 87.00% que se refleja con relación al ejercicio anterior, se debe a pagos pendientes por parte del Instituto principalmente Cuotas y Aportaciones, Ahorro Solidario, los cuales serán pagados en el mes de enero 2019.



## CUENTA PÚBLICA 2018

El Pasivo 2018 corresponde a pagos pendientes a proveedores por un importe de 15,683,887.0 millones de pesos los cuales serán liquidados en el mes de enero 2019.

- Otros Pasivos a Corto Plazo

Rubro	2018	2017	Variación	%
Impuesto por Pagar	4,725,335	6,464,157	-1,738,822	-26.9
Aportaciones para Seguridad Social	3,267,109	595,921	2,671,188	448.25
<b>Otros pasivos a corto plazo</b>	<b>7,992,444</b>	<b>7,060,078</b>	<b>932,366</b>	<b>13.21</b>

El aumento equivalente al 13.21% con relación al ejercicio anterior, se debe principalmente al pago pendiente de las aportaciones para seguridad social por parte del Instituto.

Se describen a continuación por tipo de impuesto los pasivos a corto plazo que serán pagados con oportunidad.

Impuesto por Pagar	
ISPT e impuestos sobre nomina	4,053,401
Retención ISR	324,297
Retención IVA	347,637
<b>Total:</b>	<b>4,725,335</b>

- Fondos de Bienes de Terceros en Administración y/o Garantía a Corto y Largo Plazo

"Sin información que revelar"

- Pasivos Diferidos y Otros

"Sin información que revelar"

- ❖ Notas al Estado de Actividades
  - Ingresos de la Gestión



## CUENTA PÚBLICA 2018

Rubro	2018	2017	Variación	%
Cuotas de Recuperación	1,940,060	1,777,012	163,048	9.18
Aportaciones de Particulares	2,690,364	3,440,356	-749,992	-21.8
<b>TOTAL DE INGRESOS DE LA GESTIÓN</b>	<b>4,630,424</b>	<b>5,217,368</b>	<b>-586,944</b>	<b>-11.25</b>

La disminución del 11.25% con relación al ejercicio anterior corresponde a las aportaciones de particulares que recibió el Instituto durante el ejercicio 2018.

- Transferencias, Asignaciones, Subsidios y Otras Ayudas.

Rubro	2018	2017	Variación	%
Capítulo 1000	265,974,536	252,886,590	13,087,946	5.18
Capítulo 2000	18,459,229	19,613,131	-1,153,902	-5.88
Capítulo 3000	99,260,669	94,237,930	5,022,739	5.33
Capítulo 4000	5,516,675	4,833,248	683,427	14.14
<b>Suma subsidio recibido:</b>	<b>389,211,109</b>	<b>371,570,899</b>	<b>17,640,210</b>	<b>4.75</b>

El aumento del 4.75% con relación al ejercicio inmediato anterior corresponde al presupuesto autorizado para el ejercicio 2018.

- Gastos de Funcionamiento

Rubro	2018	2017	Variación	%
Servicios personales	265,974,536	252,886,590	13,087,946	5.18
Materiales y Suministros	17,890,182	19,940,897	-2,050,715	-10.28
Servicios generales	98,236,919	101,020,783	-2,783,864	-2.76
Transferencias, asignaciones, subsidios y otras ayudas	6,769,600	4,924,598	1,845,002	37.47
<b>Suma:</b>	<b>388,871,237</b>	<b>378,772,868</b>	<b>10,098,369</b>	<b>2.67</b>

El aumento del 2.67% con relación al ejercicio anterior se debe a la calendarización de los recursos.

Las erogaciones del ejercicio durante el periodo, ascendieron a un total de 388,871,237.0 millones de pesos distribuidos en los capítulos de gasto señalados de los cuales el capítulo de servicios personales incluye el total de la plantilla de personal autorizada al Instituto en su estructura orgánica sujeta al tabulador de sueldos y salarios 2018. En el caso de los capítulos de Materiales y Suministros, y Servicios Generales, la erogación incluye la adquisición de bienes de consumo como son artículos de oficina, limpieza, ferretería y alimentación, así como pago de arrendamientos, honorarios y programas informáticos para las oficinas, albergues y residencias de día

## CUENTA PÚBLICA 2018

- Resultado Neto del Ejercicio.

RUBRO	2018	2017	VARIACIÓN	%
Ingresos Propios	4,630,424	5,217,368	-586,944	-11.25
más Subsidio recibido	389,211,109	371,570,899	17,640,210	4.75
Donativos en Especie	0	50,618	-50,618	-100
<b>Suman los Ingresos</b>	<b>393,841,533</b>	<b>376,838,885</b>	<b>17,002,648</b>	<b>4.51</b>
Menos:				
Gastos de Funcionamiento	388,871,237	378,772,868	10,098,369	2.67
Depreciación	705,815	705,815	0	0
<b>Resultado del ejercicio</b>	<b>4,264,481</b>	<b>-2,639,798</b>	<b>6,904,279</b>	<b>-261.55</b>

En el periodo se observó un superávit en relación al ejercicio anterior originado por la calendarización de los recursos fiscales por parte de la Secretaría de Hacienda y Crédito.

- ❖ Notas al Estado de Variaciones en la Hacienda Pública/Patrimonio

RUBRO	2018	2017	VARIACIÓN	%
Patrimonio Contribuido	58,653,637	58,653,637	0	0
<b>Total</b>	<b>58,653,637</b>	<b>58,653,637</b>	<b>0</b>	<b>0</b>

- Información sobre Modificaciones al Patrimonio Generado

RUBRO	2018	2017	VARIACIÓN	%
Patrimonio Generado de ejercicios anteriores	65,805,999	69,045,373	-3,239,374	-4.69
Patrimonio Generado del ejercicio	4,264,481	-2,639,798	6,904,279	-261.55
<b>Total</b>	<b>70,070,480</b>	<b>66,405,575</b>	<b>3,664,905</b>	<b>5.52</b>

Durante el periodo de diciembre se obtuvo un superávit debido a la calendarización del presupuesto.



## CUENTA PÚBLICA 2018

❖ Notas al Estado de Flujos de Efectivo

El análisis de los saldos iniciales y finales que figuran en la última parte del Estado de Flujo de Efectivo en la cuenta de efectivo y equivalentes es como sigue:

Concepto	2018	2017	Variación
Bancos	3,648,604	12,300,457	-8,651,853
Inversiones temporales (hasta 3 meses)	4,218,309	4,668,178	-449,869
<b>Total de Efectivo y Equivalentes</b>	<b>7,866,913</b>	<b>16,968,635</b>	<b>-9,101,722</b>

Muestra el efectivo generado y utilizado en las actividades de operación, inversión y financiación durante el periodo de diciembre 2018 indica el efecto neto de los movimientos sobre el efectivo y las otras partidas equivalentes al efectivo.

- Conciliación de flujos de efectivo netos de las actividades de operación y la cuenta de ahorro/desahorro antes de rubros extraordinarios.
- "Sin información que revelar"
- Conciliación de flujos de efectivo netos de las actividades de operación y la cuenta de ahorro/desahorro antes de rubros extraordinarios.

RUBRO	2018	2017	VARIACIÓN
Ahorro/Desahorro	4,264,481	-2,639,798	6,904,279
Movimientos de partidas que no afectan efectivo	0	0	0
Depreciación	705,815	705,815	0
Amortización	0	0	0
Incremento en las provisiones	0	0	0
Incremento en inversiones producido por revaluación	0	0	0
Ganancia/pérdida en venta de propiedad, planta y equipo	0	0	0
Incremento en cuentas por cobrar	-644,056	-379,080	-264,976
Partidas extraordinarias	0	0	0

*[Handwritten signature]*



CUENTA PÚBLICA 2018

Conciliación entre los Ingresos Presupuestarios y Contables, así como los egresos presupuestarios y los gastos contables

INSTITUTO NACIONAL DE LAS PERSONAS ADULTAS MAYORES  
 Conciliación entre los Ingresos Presupuestarios y Contables  
 correspondientes del 01 de Enero al 31 de Diciembre de 2018  
 (Cifras en pesos)

<b>Ingresos Presupuestales</b>	<b>393,841,533</b>
<b>Más ingresos contables no presupuestales</b>	<b>0</b>
Incremento por variación de inventarios	0
Disminución del exceso de estimaciones por pérdida, deterioro u obsolescencia	0
Disminución del exceso de provisiones	0
Otros ingresos y beneficios varios	0
Otros ingresos contables no presupuestarios	0
<b>Menos ingresos presupuestarios no contables</b>	<b>0</b>
Productos de capital	0
Aprovechamientos de capital	0
Ingresos derivados de financiamientos	0
Otros ingresos presupuestarios no contables	0
<b>Ingresos Contables</b>	<b>393,841,533</b>

CUENTA PÚBLICA 2018

INSTITUTO NACIONAL DE LAS PERSONAS ADULTAS MAYORES  
 Conciliación entre los Egresos Presupuestarios y los Gastos Contables  
 correspondientes del 01 de Enero al 31 de Diciembre de 2018  
 (Cifras en pesos)

<b>Total de egresos presupuestarios</b>		<b>391,747,508</b>
<b>Menos egresos presupuestarios no contables</b>		<b>3,943,714</b>
Mobiliario y equipo de administración	0	
Mobiliario y equipo educacional y recreativo	0	
Equipo e instrumental médico y de laboratorio	0	
Vehículos y equipo de transporte	0	
Equipo de defensa y seguridad	0	
Maquinaria, otros equipos y herramientas	0	
Activos biológicos	0	
Bienes inmuebles	0	
Activos intangibles	0	
Obra pública en bienes propios	0	
Acciones y participaciones de capital	0	
Compra de títulos y valores	0	
Inversiones en fideicomisos, mandatos y otros análogos	0	
Provisiones para contingencias y otras erogaciones especiales	0	
Amortización de la deuda pública	0	
Adeudos de ejercicios fiscales anteriores (ADEFAS)	0	
Otros egresos presupuestales no contables	3,943,714	
<b>Más gastos contables no presupuestales</b>		<b>1,773,258</b>
Estimaciones, depreciaciones, deterioros, obsolescencia y amortizaciones	705,815	
Provisiones	1,056,587	
Disminución de inventarios	10,856	
Aumento por insuficiencia de estimaciones por pérdida o deterioro u obsolescencia	0	
Aumento por insuficiencia de provisiones	0	
Otros gastos	0	
Otros gastos contables no presupuestales	0	
<b>Total de gasto contable</b>		<b>389,577,052</b>

*Handwritten signature and initials*

CUENTA PÚBLICA 2018

INSTITUTO NACIONAL DE LAS PERSONAS ADULTAS MAYORES

INTEGRACIONES DE LOS CONCEPTOS QUE COMPONEN EL RUBRO DE "OTROS"

Otros Ingresos Presupuestales no Contables	Concepto	Importe
		0
Otros Egresos Presupuestales no Contables		
	Concepto	Importe
22102	Productos alimenticios para personas derivado de la prestación de servicios públicos en unidades de salud, educativas, de readaptación social y otras	480,823
26102	Combustibles, lubricantes y aditivos para vehículos terrestres, aéreos, marítimos, lacustres y fluviales destinados a servicios públicos y la operación de programas públicos.	119,098
31401	Servicio telefónico convencional	102,040
31801	Servicio postal	50,978
32201	Arrendamiento de edificios y locales	1,554,400
32503	Arrendamiento de vehículos terrestres, aéreos, marítimos, lacustres y fluviales para servicios administrativos.	784,785
33605	Información en medios masivos derivada de la operación y administración de las dependencias y entidades.	201,712
35102	Mantenimiento y conservación de inmuebles para la prestación de servicios públicos	155,440
35801	Servicios de lavandería, limpieza e higiene.	469,473
37504	Viáticos nacionales para servidores públicos en el desempeño de funciones oficiales	24,965

*[Handwritten signature]*



➤ Notas de memoria (Cuentas de Orden)

En las cuentas de orden se registran movimientos de valores que no afectan o modifican el balance, sin embargo, su incorporación en libros es necesaria con fines de recordatorio contable, de control para consignar sus derechos o responsabilidades contingentes que puedan o no presentarse en el futuro.

❖ **Juicios Laborales en Proceso.**  
Corresponden a los juicios que se tienen con motivo de las demandas laborales en contra del INAPAM y al cierre del ejercicio 2018 ascienden a un monto de 59,726,091.0 millones de pesos  
Los Cálculos monetarios son efectuados por la Subdirección de Administración y Desarrollo de Personal.

❖ **Procedimientos Administrativos en Responsabilidad.**  
El seguimiento y cálculo de los montos corresponde al órgano Interno de Control en el INAPAM y muestran un saldo al 31 de diciembre 2018 de 4,913,523.0 millones de pesos

❖ **Juicios Civiles.**  
Por su naturaleza los juicios en materia civil pueden sufrir variaciones en la liquidación de la sentencia al cierre del ejercicio muestran un saldo de 12,465,095.0 millones de pesos

❖ **Cuentas de Orden Presupuestarias**  
8.1 **LEY DE INGRESOS:** Tiene por finalidad registrar, a partir de la Ley y a través de los rubros que la componen las operaciones de ingresos del período, muestran un saldo de 393,841,533.0 miles de pesos.  
8.2 **PRESUPUESTO DE EGRESOS:** Tiene por finalidad registrar, a partir del Presupuesto de Egresos del período y mediante los rubros que lo componen, las operaciones presupuestarias del período, muestran un saldo de 391,747,508.0 miles de pesos.

❖ **Notas de gestión administrativa.**

• **Introducción**

Los Estados Financieros del Instituto Nacional de las Personas Adultas Mayores, proveen de información financiera a los principales usuarios de la misma, al congreso y a los ciudadanos.  
Los Estados Financieros, contabilizan los eventos y las transacciones económicas cuantificables de las operaciones expresadas y contabilizadas en moneda nacional, producto de su gestión presupuestaria.

• **Panorama Económico y Financiero**

El objetivo del presente documento es la revelación del contexto y de los aspectos económicos-financieros más relevantes que influyeron en las decisiones del período, y que fueron considerados en la elaboración de los estados financieros para la mayor comprensión de los mismos y sus particularidades.



- Autorización e Historia

El Instituto es un Organismo Público Descentralizado de la Administración Pública Federal con personalidad jurídica y Patrimonio propio, creado por la Ley de los Derechos de las Personas Adultas Mayores, de acuerdo al título quinto, que comprende los artículos 24 al 42, publicado en el Diario Oficial de la Federación el 21 de junio de 2002; se actualizó y se publicó en el Diario Oficial de la Federación los días 26 de enero de 2005 y 25 de junio de 2009.

- Organización y Objeto Social

El Instituto tiene por Objeto general coordinar, promover, apoyar, fomentar, vigilar y evaluar las acciones públicas, estrategias y programas que se deriven de ella. El Instituto procurará el desarrollo humano integral de las personas adultas mayores, entendiéndose por éste, el proceso tendiente a brindar a este sector de la población, actividades productivas, retribuciones justas, asistencia y las oportunidades necesarias para alcanzar niveles de bienestar y una vida digna y con calidad, orientando a reducir las desigualdades externas y las inquietudes de género, evitando su discriminación por edad, que asegure sus necesidades básicas y desarrolle su capacidad e iniciativas en un entorno social incluyente.

El Director General del Instituto, es nombrado y removido por el Presidente de la República, o a Indicación de éste a través del Coordinador de Sector por el Consejo Directivo y deberá cumplir con los requisitos señalados en el artículo 21 de la Ley Federal de las Entidades Paraestatales. El Director General tendrá la representación legal, trámite y resolución de los asuntos del Instituto, y para el ejercicio de sus funciones y el despacho de los asuntos y actos que le competen, cuenta con las siguientes unidades administrativas a que se refiere el Estatuto.

I. Direcciones:

- a) Administración y Finanzas;
- b) de Atención Geriátrica; y
- c) de Programas Estatales.

II. Subdirecciones:

- a) Jurídica;
- b) Certificación y Supervisión;
- c) de Concertación y Promoción;
- d) de Administración y Desarrollo de Personal;
- e) de Presupuesto y Contabilidad;
- f) de Recursos Materiales y Servicios Generales;
- g) de Planeación, Sistemas y Evaluación;
- h) de Comunicación Social;



III. Coordinaciones Regionales

- a) Norte;
- b) Centro;
- c) Sur, y

IV. Delegaciones Estatales.

- Bases de Preparación de los Estados Financieros

Los Estados Financieros del Instituto Nacional de las Personas Adultas Mayores se elaboran en base a la Ley General de Contabilidad Gubernamental vigente, por el Manual de Contabilidad Gubernamental para el sector paraestatal, emitido por la Secretaría de Hacienda y Crédito Público, a través de la Unidad de Contabilidad Gubernamental e Informes sobre la Gestión Pública. Cada una de las normas se aplica de conformidad con lo dispuesto en el Marco conceptual y los postulados básicos de la misma Ley, las entradas y salidas de almacén se encuentran valuadas a costo promedio tomando en cuenta el flujo físico de los productos, este método se aplica cuando existe variación de precios de artículos que se adquieren repetitivamente.

- Postulados Básicos:

- 1) Sustancia Económica.
- 2) Entes Públicos.
- 3) Existencia Permanente.
- 4) Revelación Suficiente.
- 5) Importancia Relativa.
- 6) Registro e Integración Presupuestaria.
- 7) Consolidación de la Información Financiera
- 8) Devengo Contable
- 9) Valuación
- 10) Dualidad Económica
- 11) Consistencia

El registro de las operaciones contables está sujeto a la Ley General de Contabilidad Gubernamental en cumplimiento del artículo 7 en el que se establece que los entes públicos adoptarán e implementarán, con carácter de obligatorio, las decisiones que tome el consejo.

Características del Sistema de Contabilidad Gubernamental (SCG)

El Sistema de Contabilidad Gubernamental implementado cumple con lo dispuesto en el artículo 19 de la Ley General de Contabilidad Gubernamental, reúne las normas y procedimientos emitidos por el Consejo de Armonización Contable CONAC por lo que el registro de las operaciones e información que emite son responsabilidad de la Administración.



## CUENTA PÚBLICA 2018

- Políticas de Contabilidad Significativas

La entidad reconoció hasta el 31 de diciembre de 2007 los efectos de la inflación financiera, de conformidad con los lineamientos establecidos en la circular técnica nif-06-bis-a, aplicable a entidades paraestatales no lucrativas (apartado d) emitida por la Secretaría de Hacienda y Crédito Público y de la Secretaría de la Función Pública, la cual establece que debe efectuarse la actualización de los inventarios, de los inmuebles, mobiliario y equipo y su correspondiente depreciación acumulada y del ejercicio de acuerdo al Índice Nacional de Precios al Consumidor publicado por el Banco de México; sin embargo, a partir de 2008 la entidad interrumpió este procedimiento debido al entorno no inflacionario.

Los Materiales y Artículos de Consumo se registran a costo de adquisición y se valúan a precio promedio.

Las relaciones laborales se regulan conforme a lo establecido en el apartado "B" del Artículo 123 Constitucional, por lo que las pensiones de retiro de los Servidores Públicos son asumidas en su totalidad por el Instituto de Seguridad y Servicios Sociales de los Trabajadores del Estado (ISSSTE).

La asignación presupuestal para gastos de operación e inversión, se registra como ingreso para ser aplicado a los costos de programas de operación de la entidad y como aportaciones al patrimonio, respectivamente.

El Instituto no es contribuyente del Impuesto Sobre la Renta de acuerdo al artículo 79 fracción XXIII y XXIV de la ley en materia, no está sujeto a la ley del Impuesto al Valor Agregado, debido a que no efectúa actos gravados para efectos de esta contribución. El IVA pagado en adquisiciones de bienes y servicios se adiciona a la inversión o al gasto, está sujeto al Código Fiscal de la Federación, de conformidad a los artículos 155 fracción III, 78 y 196, está obligado a realizar aportaciones al Instituto de Seguridad y Servicios Sociales de los Trabajadores del Estado (ISSSTE), así como a efectuar aportaciones al FOVISSSTE Y SAR.

- Posición en Moneda Extranjera y Protección por Riesgo Cambiario

"Sin información que revelar"

- Reporte Analítico del Activo

El cálculo de la depreciación se realiza por el método de Línea Recta aplicando los siguientes porcentajes:

CONCEPTO	%
CONSTRUCCIONES	5
MOBILIARIO Y EQUIPO DE ADMINISTRACIÓN	10
MAQUINARIA, HERRAMIENTAS Y APARATOS	35
VEHICULOS Y EQUIPO DE TRANSPORTE	25
EQUIPO E INSTRUMENTAL MÉDICO	10
COLECCIONES CIENTÍFICAS, ARTÍSTICAS Y CULTURALES	10
EQUIPO DE COMPUTO	30
EQUIPOS Y APARATOS DE COMUNICACIÓN Y TEL.	10



## CUENTA PÚBLICA 2018

- Fideicomisos, Mandatos y Análogos  
"Sin información que revelar"
- Reporte de Recaudación  
"Sin información que revelar"
- Información sobre la Deuda y el Reporte Analítico de la Deuda  
"Sin información que revelar"
- Calificaciones Otorgadas  
"Sin información que revelar"
- Proceso de Mejora  
"Sin información que revelar"
- Información por Segmentos  
"Sin información que revelar"
- Eventos Posteriores al Cierre  
"Sin información que revelar"
- Partes Relacionadas  
"Sin información que revelar"

Responsabilidad sobre la Presentación Razonable de la Información Contable  
Bajo Protesta de decir Verdad declaramos que los Estados Financieros y sus notas son razonables y responsabilidad del Instituto Nacional de las  
Personas Adultas Mayores.

**Autorizó**



LIC. MARTHA VELÁZQUEZ ZARATE  
DIRECTORA DE ADMINISTRACIÓN Y  
FINANZAS

**Revisó**



LIC. MONICA VARGAS ALATORRE  
SUBDIRECTORA DE PRESUPUESTO Y  
CONTABILIDAD

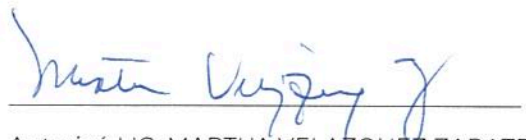


**INSTITUTO NACIONAL DE LAS PERSONAS ADULTAS MAYORES**  
**INFORME DE PASIVOS CONTINGENTES**

- El Instituto Nacional de las Personas Adultas Mayores cuenta Juicios Laborales en Proceso los cuales corresponden a los juicios que se tienen con motivo de las demandas laborales en contra del INAPAM y al cierre del ejercicio 2018 ascienden a un monto de 59,726,091.0 millones de pesos.

Procedimientos Administrativos en Responsabilidad, el seguimiento y cálculo de los montos corresponde al Órgano Interno de Control en el INAPAM y que muestran un saldo de 4,913,523.0 millones de pesos.

Juicios Civiles, por su naturaleza los juicios en materia civil pueden sufrir variaciones en la liquidación de la sentencia al cierre del Ejercicio estos juicios muestran un saldo de 12,465,095.0 millones de pesos.



Autorizó LIC. MARTHA VELAZQUEZ ZARATE

Cargo DIRECTORA DE ADMINISTRACIÓN Y FINANZAS



Elaboró LIC. MÓNICA VARGAS ALATORRE

Cargo SUBDIRECTORA DE PRESUPUESTO Y CONTABILIDAD