

**INSTITUTO NACIONAL DE LAS PERSONAS**

**ADULTAS MAYORES**

Informe del auditor independiente,  
Estados Financieros al 31 de Diciembre de 2023 y 2022  
y sus Notas



# **INSTITUTO NACIONAL DE LAS PERSONAS ADULTAS MAYORES**

**Informe de los auditores independientes,  
Estados financieros y notas  
al 31 de diciembre de 2023 y 2022**



# **INAPAM**

**INSTITUTO NACIONAL DE LAS  
PERSONAS ADULTAS MAYORES**

# INSTITUTO NACIONAL DE LAS PERSONAS ADULTAS MAYORES

## **Informe de los auditores independientes, Estados financieros y notas al 31 de diciembre de 2023 y 2022**

### **Contenido:**

- Informe de los auditores independiente
- Estado de actividades
- Estado de situación financiera
- Estado de cambios en la situación financiera
- Estado de variación en la hacienda pública
- Estado analítico del activo
- Estado analítico de la deuda y otros pasivos
- Estado de flujo de efectivo
- Conciliación contable-presupuestaria
- Estado del Patrimonio Público
- Informe sobre pasivos contingentes
- Notas a los estados financieros





## **INFORME DEL AUDITOR INDEPENDIENTE**

**A la Secretaría de la Función Pública**

**A la H. Junta de Gobierno del Instituto Nacional de  
las Personas Adultas Mayores**

### **OPINIÓN**

Hemos auditado los estados financieros de la Entidad Gubernamental **Instituto Nacional de las Personas Adultas Mayores** (la entidad), que comprenden los estados de situación financiera, los estados analítico del activo y los estado analítico de la deuda y otros pasivos al 31 de diciembre de 2023 y 2022, y los estados de resultados (o de actividades), los estados de variaciones en el patrimonio, los estados de flujos de efectivo y los estados de cambios en la situación financiera, correspondientes a los años terminados en dichas fechas, así como las notas explicativas a los estados financieros que incluyen un resumen de las políticas contables significativas.

En nuestra opinión, los estados financieros adjuntos, que se describen en el párrafo anterior, están preparados, en todos los aspectos materiales, de conformidad con las disposiciones en materia de información financiera que se indican en las Notas de Gestión Administrativa en el apartado de “Bases de Preparación de los Estados Financieros” a los estados financieros que se acompañan y que están establecidas en la Ley General de Contabilidad Gubernamental y demás disposiciones en materia contable aplicables a la entidad.

### **FUNDAMENTO DE LA OPINIÓN**

Hemos llevado a cabo nuestras auditorías de conformidad con las Normas Internacionales de Auditoría. Nuestras responsabilidades, de acuerdo con estas normas, se describen con más detalle en la sección “Responsabilidades del auditor para la auditoría de los estados financieros” de nuestro informe. Somos independientes de la entidad de conformidad con el Código de Ética Profesional del Instituto Mexicano de Contadores Públicos, junto con los requerimientos de ética que son aplicables a nuestras auditorías de los estados financieros en México, y hemos cumplido con las demás responsabilidades de ética de conformidad con esos requerimientos y con el Código de Ética Profesional. Consideramos que la evidencia de auditoría que hemos obtenido proporciona una base suficiente y adecuada para nuestra opinión.

## **PÁRRAFO DE ÉNFASIS BASE DE PREPARACIÓN CONTABLE Y UTILIZACIÓN DE ESTE INFORME**

Llamamos la atención sobre las Notas de Gestión Administrativa en el apartado "Bases de Preparación de los Estados Financieros" a los estados financieros adjuntos en la que se describen las bases contables utilizadas para la preparación de los mismos. Dichos estados financieros fueron preparados para cumplir con los requerimientos normativos gubernamentales a que está sujeta la entidad y para ser integrados en el Reporte de la Cuenta Pública Federal, los cuales están presentados en los formatos que para tal efecto fueron establecidos por la Unidad de Contabilidad Gubernamental de la Secretaría de Hacienda; consecuentemente, éstos pueden no ser apropiados para otra finalidad. Nuestra opinión no se modifica por esta cuestión.

## **RESPONSABILIDADES DE LA ADMINISTRACIÓN Y DE LOS ENCARGADOS DEL GOBIERNO DE LA ENTIDAD SOBRE LOS ESTADOS FINANCIEROS**

La administración es responsable de la preparación de los estados financieros adjuntos de conformidad con las disposiciones en materia de información financiera establecidas en la Ley General de Contabilidad Gubernamental que se describen en las Notas de Gestión Administrativa en el apartado "Bases de Preparación de los Estados Financieros" a dichos estados financieros, y del control interno que la administración consideró necesario para permitir la preparación de estados financieros libres de incorrección material debida a fraude o error.

En la preparación de los estados financieros, la administración es responsable de la valoración de la capacidad de la entidad para continuar operando como una entidad en funcionamiento, revelando, en su caso, las cuestiones relativas a la entidad en funcionamiento y utilizando las bases contables aplicables a una entidad en funcionamiento, a menos que la administración tenga la intención de liquidar la entidad o cesar sus operaciones, o bien no exista una alternativa realista.

Los encargados del gobierno de la entidad son responsables de la supervisión del proceso de información financiera de la entidad.

## **RESPONSABILIDADES DEL AUDITOR SOBRE LA AUDITORÍA DE LOS ESTADOS FINANCIEROS**


Nuestros objetivos son obtener una seguridad razonable sobre de que los estados financieros, en su conjunto, se encuentran libres de incorrección material, debido a fraude o error, y emitir un informe de auditoría que contiene nuestra opinión. Seguridad razonable es un alto nivel de seguridad, pero no es una garantía, de que una auditoría realizada de conformidad con las Normas Internacionales de Auditoría siempre detecte una incorrección material cuando existe. Las incorrecciones pueden deberse a fraude o error y son consideradas materiales si individualmente, o en su conjunto, puede preverse razonablemente que influyan en las decisiones económicas que los usuarios hacen basándose en los estados financieros.

Como parte de una auditoría de conformidad con las Normas Internacionales de Auditoría, aplicamos nuestro juicio profesional y mantenemos una actitud de escepticismo profesional durante toda la auditoría. También:

- Identificamos y evaluamos los riesgos de incorrección material en los estados financieros, debida a fraude o error, diseñamos y aplicamos los procedimientos de auditoría para responder a esos riesgos y obtener evidencia de auditoría suficiente y apropiada para obtener una base para nuestra opinión. El riesgo de no detectar una incorrección material debida a fraude es mayor que en el caso de una incorrección material, ya que el fraude puede implicar colusión, falsificación, manifestaciones intencionalmente erróneas, omisiones intencionales o la anulación del control interno.
- Obtenemos conocimiento del control interno importante para la auditoría con el fin de diseñar los procedimientos de auditoría que consideramos adecuados en las circunstancias, y no con la finalidad de expresar una opinión sobre la eficacia del control interno de la entidad.
- Evaluamos lo apropiado de las políticas contables utilizadas y la razonabilidad de las estimaciones contables, así como las revelaciones hechas por la administración de la entidad.
- Concluimos sobre lo apropiado del uso de la administración de las bases contables aplicables a una entidad en funcionamiento y, con base en la evidencia de auditoría obtenida, concluimos sobre si existe o no una incertidumbre importante relacionada con eventos o con condiciones que pueden originar dudas significativas sobre la capacidad de la entidad para continuar como entidad en funcionamiento. Si concluimos que existe una incertidumbre importante, se nos requiere que llamemos la atención en nuestro informe de auditoría sobre la correspondiente información revelada en los estados financieros o, si dicha revelación es insuficiente, que expresemos una opinión modificada. Nuestras conclusiones se basan en la evidencia de auditoría obtenida hasta la fecha de nuestro informe. Sin embargo, hechos o condiciones futuros pueden ser causa de que la entidad deje de ser una entidad en funcionamiento.

Nos comunicamos con los responsables del gobierno de la entidad en relación, entre otras cuestiones, con el alcance planeado y el momento de realización de la auditoría y los hallazgos importantes de la auditoría, así como cualquier deficiencia significativa en el control interno que identificamos durante nuestra auditoría.

**Borja Rendón Consultores, S.C.**



**Constantino Borja García**  
Miro., C.P.C. y P.C.C.A.  
Socio Director

Avenida Popocatepetl Eje 8 Sur 184-204  
Colonia Portales C.P. 03300, Benito Juárez  
Ciudad de México a 11 de marzo de 2024

# Cuenta Pública 2023

CUENTA PÚBLICA 2023  
ESTADO DE ACTIVIDADES  
DEL 1o. DE ENERO AL 31 DE DICIEMBRE DE 2023 Y 2022  
(PESOS)

| Ente Público:   | Instituto Nacional de las Personas Adultas Mayores |                    |
|---|--|--------------------|
|   | 2023   | 2022               |
| <b>INGRESOS Y OTROS BENEFICIOS</b>  |  |                    |
| <b>Ingresos de la Gestión</b>   | <b>625,224</b>                                     | <b>598,784</b>     |
| Impuestos   | 0  | 0                  |
| Cuotas y Aportaciones de Seguridad Social   | 0  | 0                  |
| Contribuciones de Mejoras   | 0  | 0                  |
| Derechos  | 0  | 0                  |
| Productos   | 0  | 0                  |
| Aprovechamientos  | 0  | 0                  |
| Ingresos por Venta de Bienes y Prestación de Servicios  | 625,224  | 598,784            |
| <b>Participaciones, Aportaciones, Convenios, Incentivos Derivados de la Colaboración Fiscal, Fondos Distintos de Aportaciones, Transferencias, Asignaciones, Subsidios y Subvenciones, y Pensiones y Jubilaciones</b> | <b>361,120,735</b>                                 | <b>337,325,014</b> |
| Participaciones, Aportaciones, Convenios, Incentivos Derivados de la Colaboración Fiscal y Fondos Distintos de Aportaciones   | 0  | 0                  |
| Transferencias, Asignaciones, Subsidios y Subvenciones, y Pensiones y Jubilaciones  | 361,120,735  | 337,325,014        |
| <b>Otros Ingresos y Beneficios</b>  | <b>1,803</b>                                       | <b>1,700,047</b>   |
| Ingresos Financieros  | 0  | 0                  |
| Incremento por Variación de Inventarios   | 0  | 0                  |
| Disminución del Exceso de Estimaciones por Pérdida o Deterioro u Obsolescencia  | 0  | 0                  |
| Disminución del Exceso de Provisiones   | 0  | 0                  |
| Otros Ingresos y Beneficios Varios  | 1,803  | 1,700,047          |
| <b>Total de Ingresos y Otros Beneficios</b>   | <b>361,747,762</b>                                 | <b>339,623,845</b> |
| <b>GASTOS Y OTRAS PÉRDIDAS</b>  |  |                    |
| <b>Gastos de Funcionamiento</b>   | <b>361,545,379</b>                                 | <b>341,593,635</b> |
| Servicios Personales  | 317,708,361  | 304,565,905        |
| Materiales y Suministros  | 9,395,014  | 8,347,106          |
| Servicios Generales   | 34,442,004   | 28,680,624         |
| <b>Transferencia, Asignaciones, Subsidios y Otras Ayudas</b>  | <b>0</b>   | <b>480,752</b>     |
| Transferencias Internas y Asignaciones al Sector Público  | 0  | 0                  |
| Transferencias al Resto del Sector Público  | 0  | 0                  |
| Subsidios y Subvenciones  | 0  | 0                  |
| Ayudas Sociales   | 0  | 480,752            |
| Pensiones y Jubilaciones  | 0  | 0                  |
| Transferencias a Fideicomisos, Mandatos y Contratos Análogos  | 0  | 0                  |
| Transferencias a la Seguridad Social  | 0  | 0                  |
| Donativos   | 0  | 0                  |
| Transferencias al Exterior  | 0  | 0                  |
| <b>Participaciones y Aportaciones</b>   | <b>0</b>   | <b>0</b>           |
| Participaciones   | 0  | 0                  |
| Aportaciones  | 0  | 0                  |
| Convenios   | 0  | 0                  |
| <b>Intereses, Comisiones y Otros Gastos de la Deuda Pública</b>   | <b>0</b>   | <b>0</b>           |
| Intereses de la Deuda Pública   | 0  | 0                  |
| Comisiones de la Deuda Pública  | 0  | 0                  |
| Gastos de la Deuda Pública  | 0  | 0                  |
| Costo por Coberturas  | 0  | 0                  |
| Apoyos Financieros  | 0  | 0                  |
| <b>Otros Gastos y Pérdidas Extraordinarias</b>  | <b>974,738</b>                                     | <b>645,019</b>     |
| Estimaciones, Depreciaciones, Deterioros, Obsolescencia y Amortizaciones  | 974,738  | 645,019            |
| Provisiones   | 0  | 0                  |
| Disminución de Inventarios  | 0  | 0                  |
| Aumento por Insuficiencia de Estimaciones por Pérdida o Deterioro u Obsolescencia   | 0  | 0                  |
| Aumento por Insuficiencia de Provisiones  | 0  | 0                  |
| Otros gastos  | 0  | 0                  |
| <b>Inversión Pública</b>  | <b>0</b>   | <b>0</b>           |
| Inversión Pública no Capitalizable  | 0  | 0                  |
| <b>Total de Gastos y Otras Pérdidas</b>   | <b>362,520,117</b>                                 | <b>342,719,406</b> |
| <b>Resultados del Ejercicio (Ahorro/Desahorro)</b>  | <b>-772,355</b>                                    | <b>-3,095,561</b>  |

Bajo protesta de decir verdad declaramos que los Estados Financieros y las Notas son razonablemente correctos y son responsabilidad del emisor.

Director de Administración y Finanzas y Encargado del Control de la Dirección General

Jefe de Contabilidad y Presupuestos y Encargado del Control de la Subdirección de Recursos Humanos y Financieros



# Cuenta Pública 2023

CUENTA PÚBLICA 2023  
ESTADO DE SITUACIÓN FINANCIERA  
AL 31 DE DICIEMBRE DE 2023 y 2022  
(PESOS)

Ente Público:

Instituto Nacional de las Personas Adultas Mayores

|   | Concepto 2023      |                    | Concepto 2022   |                    |
|---|--------------------|--------------------|---|--------------------|
| <b>ACTIVO</b>   |                    |                    |   |                    |
| <b>Activo Circulante</b>                                      |                    |                    |   |                    |
| Efectivo y Equivalentes                                       | 13,753,691         | 11,732,587         | 12,471,668  | 5,459,302          |
| Derechos a Recibir Efectivo o Equivalentes                    | 0                  | 0                  | 7,620,875   | 13,899,494         |
| Derechos a Recibir Bienes o Servicios                         | 0                  | 0                  | 0   | 0                  |
| Inventarios   | 0                  | 0                  | 0   | 0                  |
| Almacenes   | 2,155,926          | 2,854,315          | 0   | 0                  |
| Estimación por Pérdida o Deterioro de Activos Circulantes     | -51,486            | 0                  | 0   | 0                  |
| Otros Activos Circulantes                                     | 54,216             | 150,297            | 0   | 0                  |
| <b>Total de Activos Circulantes</b>                           | <b>15,912,347</b>  | <b>14,737,199</b>  | <b>20,092,543</b>   | <b>19,358,796</b>  |
| <b>Activo No Circulante</b>                                   |                    |                    |   |                    |
| Inversiones Financieras a Largo Plazo                         | 0                  | 0                  | 0   | 0                  |
| Derechos a Recibir Efectivo o Equivalentes a Largo Plazo      | 0                  | 0                  | 0   | 0                  |
| Bienes Inmuebles, Infraestructura y Construcciones en Proceso | 122,256,494        | 122,256,494        | 0   | 0                  |
| Bienes Muebles  | 107,028,095        | 130,135,882        | 0   | 0                  |
| Activos Intangibles   | 0                  | 0                  | 0   | 0                  |
| Depreciación, Deterioro y Amortización Acumulada de Bienes    | -144,979,352       | -167,112,401       | 0   | 0                  |
| Activos Diferidos   | 0                  | 0                  | 0   | 0                  |
| Estimación por Pérdida o Deterioro de Activos no Circulantes  | 0                  | 0                  | 0   | 0                  |
| Otros Activos no Circulantes                                  | 0                  | 0                  | 0   | 0                  |
| <b>Total de Activos No Circulantes</b>                        | <b>84,305,237</b>  | <b>85,279,975</b>  | <b>20,092,543</b>   | <b>19,358,796</b>  |
| <b>Total del Activo</b>                                       | <b>100,217,584</b> | <b>100,017,174</b> |   |                    |
|   |                    |                    | <b>HACIENDA PÚBLICA/ PATRIMONIO</b>   |                    |
|   |                    |                    | <b>Hacienda Pública/Patrimonio Contribuido</b>                                      |                    |
|   |                    |                    | Aportaciones  | 99,127,173         |
|   |                    |                    | Donaciones de Capital   | 48,021,892         |
|   |                    |                    | Actualización de la Hacienda Pública / Patrimonio                                   | 51,105,281         |
|   |                    |                    |   | 0                  |
|   |                    |                    | <b>Hacienda Pública/Patrimonio Generado</b>   | <b>-19,002,132</b> |
|   |                    |                    | Resultados del Ejercicio (Ahorro/Desahorro)   | -18,468,795        |
|   |                    |                    | Resultados de Ejercicios Anteriores   | -772,355           |
|   |                    |                    | Revalúos  | -43,977,780        |
|   |                    |                    | Reservas  | 98,931,228         |
|   |                    |                    | Rectificaciones de Resultados de Ejercicios Anteriores                              | 0                  |
|   |                    |                    |   | -73,183,225        |
|   |                    |                    | <b>Exceso o Insuficiencia en la Actualización de la Hacienda Pública/Patrimonio</b> | <b>0</b>           |
|   |                    |                    | Resultado por Posición Monetaria  | 0                  |
|   |                    |                    | Resultado por Tenencia de Activos no Monetarios                                     | 0                  |
|   |                    |                    | <b>Total Hacienda Pública/ Patrimonio</b>   | <b>80,125,041</b>  |
|   |                    |                    | <b>Total del Pasivo y Hacienda Pública/Patrimonio</b>                               | <b>100,217,584</b> |
|   |                    |                    |   | <b>100,017,174</b> |

Bajo protesta de decir verdad declaramos que los Estados Financieros y sus Notas son razonablemente correctos y son responsabilidad del emisor.

Autorizó: Lic. Jorge Alberto Valenzuela Sandoval  
Directivo de Administración y Finanzas y Encargado del Despacho de la Dirección General

Emitió: Josué Daniel Hernández Álvarez  
Jefe de Contabilidad y Presupuesto y Encargado de la Subdirección de Recursos Humanos y Financieros

# Cuenta Pública 2023

CUENTA PÚBLICA 2023  
ESTADO DE CAMBIOS EN LA SITUACIÓN FINANCIERA  
DEL 1o. DE ENERO AL 31 DE DICIEMBRE DE 2023  
(PESOS)

Ente Público: Instituto Nacional de las Personas Adultas Mayores

| Concepto  | Origen            | Aplicación        |
|---|-------------------|-------------------|
| <b>ACTIVO</b>   | <b>23,953,743</b> | <b>24,154,153</b> |
| <b>Activo Circulante</b>  | <b>845,956</b>    | <b>2,021,104</b>  |
| Efectivo y Equivalentes   | 0                 | 2,021,104         |
| Derechos a Recibir Efectivo o Equivalentes  | 0                 | 0                 |
| Derechos a Recibir Bienes o Servicios   | 0                 | 0                 |
| Inventarios   | 0                 | 0                 |
| Almacenes   | 698,389           | 0                 |
| Estimación por Pérdida o Deterioro de Activos Circulantes                           | 51,486            | 0                 |
| Otros Activos Circulantes   | 96,081            | 0                 |
| <b>Activo No Circulante</b>   | <b>23,107,787</b> | <b>22,133,049</b> |
| Inversiones Financieras a Largo Plazo   | 0                 | 0                 |
| Derechos a Recibir Efectivo o Equivalentes a Largo Plazo                            | 0                 | 0                 |
| Bienes Inmuebles, Infraestructura y Construcciones en Proceso                       | 0                 | 0                 |
| Bienes Muebles  | 23,107,787        | 0                 |
| Activos Intangibles   | 0                 | 0                 |
| Depreciación, Deterioro y Amortización Acumulada de Bienes                          | 0                 | 22,133,049        |
| Activos Diferidos   | 0                 | 0                 |
| Estimación por Pérdida o Deterioro de Activos no Circulantes                        | 0                 | 0                 |
| Otros Activos no Circulantes  | 0                 | 0                 |
| <b>PASIVO</b>   | <b>7,012,366</b>  | <b>6,278,619</b>  |
| <b>Pasivo Circulante</b>  | <b>7,012,366</b>  | <b>6,278,619</b>  |
| Cuentas por Pagar a Corto Plazo   | 7,012,366         | 0                 |
| Documentos por Pagar a Corto Plazo  | 0                 | 6,278,619         |
| Porción a Corto Plazo de la Deuda Pública a Largo Plazo                             | 0                 | 0                 |
| Títulos y Valores a Corto Plazo   | 0                 | 0                 |
| Pasivos Diferidos a Corto Plazo   | 0                 | 0                 |
| Fondos y Bienes de Terceros en Garantía y/o Administración a Corto Plazo            | 0                 | 0                 |
| Provisiones a Corto Plazo   | 0                 | 0                 |
| Otros Pasivos a Corto Plazo   | 0                 | 0                 |
| <b>Pasivo No Circulante</b>   | <b>0</b>          | <b>0</b>          |
| Cuentas por Pagar a Largo Plazo   | 0                 | 0                 |
| Documentos por Pagar a Largo Plazo  | 0                 | 0                 |
| Deuda Pública a Largo Plazo   | 0                 | 0                 |
| Pasivos Diferidos a Largo Plazo   | 0                 | 0                 |
| Fondos y Bienes de Terceros en Garantía y/o en Administración a Largo Plazo         | 0                 | 0                 |
| Provisiones a Largo Plazo   | 0                 | 0                 |
| <b>HACIENDA PÚBLICA/ PATRIMONIO</b>   | <b>2,562,224</b>  | <b>3,095,561</b>  |
| <b>Hacienda Pública/Patrimonio Contribuido</b>                                      | <b>0</b>          | <b>0</b>          |
| Aportaciones  | 0                 | 0                 |
| Donaciones de Capital   | 0                 | 0                 |
| Actualización de la Hacienda Pública / Patrimonio                                   | 0                 | 0                 |
| <b>Hacienda Pública/Patrimonio Generado</b>   | <b>2,562,224</b>  | <b>3,095,561</b>  |
| Resultados del Ejercicio (Ahorro/Desahorro)   | 2,323,206         | 0                 |
| Resultados de Ejercicios Anteriores   | 0                 | 3,095,561         |
| Revalúos  | 0                 | 0                 |
| Reservas  | 0                 | 0                 |
| Rectificaciones de Resultados de Ejercicios Anteriores                              | 239,018           | 0                 |
| <b>Exceso o Insuficiencia en la Actualización de la Hacienda Pública/Patrimonio</b> | <b>0</b>          | <b>0</b>          |
| Resultado por Posición Monetaria  | 0                 | 0                 |
| Resultado por Tenencia de Activos no Monetarios                                     | 0                 | 0                 |

Bajo protesta de decir verdad declaramos que los Estados Financieros y sus Notas son razonablemente correctos y son responsabilidad del emisor.

Autorizó: Lic. Jorge Alberto Valencia Sandoval  
Director de Administración y Finanzas y Encargado del Despacho de la Dirección General

Elaboró: Justo Daniel Hernández Álvarez  
Jefe de Contabilidad y Presupuesto y Encargado de la Subdirección de Recursos Humanos y Financieros

# Cuenta Pública 2023

CUENTA PÚBLICA 2023  
ESTADO DE VARIACIÓN EN LA HACIENDA PÚBLICA  
DEL 1o. DE ENERO AL 31 DE DICIEMBRE DE 2023  
(PESOS)

Ente Público: Instituto Nacional de las Personas Adultas Mayores

| Concepto   | Hacienda Pública/Patrimonio Contribuido | Hacienda Pública/Patrimonio Generado de Ejercicios Anteriores | Hacienda Pública/Patrimonio Generado del Ejercicio | Exceso o Insuficiencia en la Actualización de la Hacienda Pública / Patrimonio | TOTAL              |
|--|---|---|--|--|--------------------|
| <b>Hacienda Pública / Patrimonio Contribuido Neto de 2022</b>  | <b>99,127,173</b>                       |   |  |  | <b>99,127,173</b>  |
| Aportaciones   | 48,021,892                              |   |  |  | 48,021,892         |
| Donaciones de Capital  | 51,105,281                              |   |  |  | 51,105,281         |
| Actualización de la Hacienda Pública / Patrimonio  | 0                                       |   |  |  | 0                  |
| <b>Hacienda Pública / Patrimonio Generado Neto de 2022</b>   |   | <b>-15,373,234</b>  | <b>-3,095,561</b>                                  |  | <b>-18,468,795</b> |
| Resultados del Ejercicio (Ahorro/Desahorro)  |   |   | -3,095,561   |  | -3,095,561         |
| Resultados de Ejercicios Anteriores  |   | -40,882,219   |  |  | -40,882,219        |
| Revalúos   |   | 98,931,228  |  |  | 98,931,228         |
| Reservas   |   | 0   |  |  | 0                  |
| Rectificaciones de Resultados de Ejercicios Anteriores   |   | -73,422,243   |  |  | -73,422,243        |
| <b>Exceso o Insuficiencia en la Actualización de la Hacienda Pública / Patrimonio Neto de 2022</b>               |   |   |  | <b>0</b>   | <b>0</b>           |
| Resultado por Posición Monetaria   |   |   |  | 0  | 0                  |
| Resultado por Tenencia de Activos no Monetarios  |   |   |  | 0  | 0                  |
| <b>Hacienda Pública / Patrimonio Neto Final de 2022</b>  | <b>99,127,173</b>                       | <b>-15,373,234</b>  | <b>-3,095,561</b>                                  | <b>0</b>   | <b>80,658,378</b>  |
| <b>Cambios en la Hacienda Pública / Patrimonio Contribuido Neto de 2023</b>                                      | <b>0</b>                                |   |  |  | <b>0</b>           |
| Aportaciones   | 0                                       |   |  |  | 0                  |
| Donaciones de Capital  | 0                                       |   |  |  | 0                  |
| Actualización de la Hacienda Pública/Patrimonio  | 0                                       |   |  |  | 0                  |
| <b>Variaciones de la Hacienda Pública / Patrimonio Generado Neto de 2023</b>                                     |   | <b>-3,095,561</b>   | <b>2,562,224</b>                                   |  | <b>-533,337</b>    |
| Resultados del Ejercicio (Ahorro/Desahorro)  |   |   | -772,355   |  | -772,355           |
| Resultados de Ejercicios Anteriores  |   | -3,095,561  | 3,095,561  |  | 0                  |
| Revalúos   |   |   | 0  |  | 0                  |
| Reservas   |   |   | 0  |  | 0                  |
| Rectificaciones de Resultados de Ejercicios Anteriores   |   |   | 239,018  |  | 239,018            |
| <b>Cambios en el Exceso o Insuficiencia en la Actualización de la Hacienda Pública / Patrimonio Neto de 2023</b> |   |   |  | <b>0</b>   | <b>0</b>           |
| Resultado por Posición Monetaria   |   |   |  | 0  | 0                  |
| Resultado por Tenencia de Activos no Monetarios  |   |   |  | 0  | 0                  |
| <b>Hacienda Pública / Patrimonio Neto Final de 2023</b>  | <b>99,127,173</b>                       | <b>-18,468,795</b>  | <b>-533,337</b>                                    | <b>0</b>   | <b>80,125,041</b>  |

Bajo protesta de decir verdad declaramos que los Estados Financieros y sus Notas son razonablemente correctos y son responsabilidad del emisor.



Autorizó: Lic. Jorge Alberto Valencia Sandoval  
Director de Administración y Finanzas y Encargado del Despacho de la Dirección General



Elaboró: Jósue Daniel Hernández Alvarez  
Jefe de Contabilidad y Presupuesto y Encargado de la Subdirección de Recursos Humanos y

# Cuenta Pública 2023

CUENTA PÚBLICA 2023  
ESTADO ANALÍTICO DEL ACTIVO  
DEL 1o. DE ENERO AL 31 DE DICIEMBRE DE 2023  
(PESOS)


Ente Público: Instituto Nacional de las Personas Adultas Mayores

| Concepto  | Saldo Inicial      | Cargos del Periodo | Abonos del Periodo | Saldo Final        | Variación del Periodo |
|---|--------------------|--------------------|--------------------|--------------------|-----------------------|
| <b>ACTIVO</b>   | <b>100,017,174</b> | <b>143,187,931</b> | <b>142,987,521</b> | <b>100,217,584</b> | <b>200,410</b>        |
| <b>Activo Circulante</b>                                      | <b>14,737,199</b>  | <b>120,080,144</b> | <b>118,904,996</b> | <b>15,912,347</b>  | <b>1,175,148</b>      |
| Efectivo y Equivalentes                                       | 11,732,587         | 117,920,823        | 115,899,719        | 13,753,691         | 2,021,104             |
| Derechos a Recibir Efectivo o Equivalentes                    | 0                  | 0                  | 0                  | 0                  | 0                     |
| Derechos a Recibir Bienes o Servicios                         | 0                  | 0                  | 0                  | 0                  | 0                     |
| Inventarios   | 0                  | 0                  | 0                  | 0                  | 0                     |
| Almacenes   | 2,854,315          | 188,936            | 887,325            | 2,155,926          | -698,389              |
| Estimación por Pérdida o Deterioro de Activos Circulantes     | 0                  | 0                  | 51,486             | -51,486            | -51,486               |
| Otros Activos Circulantes                                     | 150,297            | 1,970,385          | 2,066,466          | 54,216             | -96,081               |
| <b>Activo No Circulante</b>                                   | <b>85,279,975</b>  | <b>23,107,787</b>  | <b>24,082,525</b>  | <b>84,305,237</b>  | <b>-974,738</b>       |
| Inversiones Financieras a Largo Plazo                         | 0                  | 0                  | 0                  | 0                  | 0                     |
| Derechos a Recibir Efectivo o Equivalentes a Largo Plazo      | 0                  | 0                  | 0                  | 0                  | 0                     |
| Bienes Inmuebles, Infraestructura y Construcciones en Proceso | 122,256,494        | 0                  | 0                  | 122,256,494        | 0                     |
| Bienes Muebles  | 130,135,882        | 0                  | 23,107,787         | 107,028,095        | -23,107,787           |
| Activos Intangibles   | 0                  | 0                  | 0                  | 0                  | 0                     |
| Depreciación, Deterioro y Amortización Acumulada de Bienes    | -167,112,401       | 23,107,787         | 974,738            | -144,979,352       | 22,133,049            |
| Activos Diferidos   | 0                  | 0                  | 0                  | 0                  | 0                     |
| Estimación por Pérdida o Deterioro de Activos no Circulantes  | 0                  | 0                  | 0                  | 0                  | 0                     |
| Otros Activos no Circulantes                                  | 0                  | 0                  | 0                  | 0                  | 0                     |

Bajo protesta de decir verdad declaramos que los Estados Financieros y sus Notas son razonablemente correctos y son responsabilidad del emisor.



Autógrafo: Lic. Jorge Alberto Valencia Sandoval  
Director de Administración y Finanzas y Encargado del Despacho de la Dirección General



Elaboró: Josue Daniel Hernández Alvarez  
Jefe de Contabilidad y Presupuesto y Encargado de la Subdirección de Recursos Humanos y



# Cuenta Pública 2023

CUENTA PÚBLICA 2023  
ESTADO ANALÍTICO DE LA DEUDA Y OTROS PASIVOS  
DEL 1o. DE ENERO AL 31 DE DICIEMBRE DE 2023  
(PESOS)


Ente Público: Instituto Nacional de las Personas Adultas Mayores

| Concepto                               | Moneda de Contratación | Institución o País Acreedor | Saldo Inicial del Periodo | Saldo Final del Periodo |
|--|------------------------|-----------------------------|---------------------------|-------------------------|
| <b>DEUDA PÚBLICA</b>                   |                        |                             |                           |                         |
| <b>Corto Plazo</b>                     |                        |                             |                           |                         |
| <b>Deuda Interna</b>                   |                        |                             | 0                         | 0                       |
| Instituciones de Crédito               |                        |                             | 0                         | 0                       |
| Títulos y Valores                      |                        |                             | 0                         | 0                       |
| Arrendamientos Financieros             |                        |                             | 0                         | 0                       |
| <b>Deuda Externa</b>                   |                        |                             | 0                         | 0                       |
| Organismos Financieros Internacionales |                        |                             | 0                         | 0                       |
| Deuda Bilateral                        |                        |                             | 0                         | 0                       |
| Títulos y Valores                      |                        |                             | 0                         | 0                       |
| Arrendamientos Financieros             |                        |                             | 0                         | 0                       |
| <b>Subtotal Corto Plazo</b>            |                        |                             | 0                         | 0                       |
| <b>Largo Plazo</b>                     |                        |                             |                           |                         |
| <b>Deuda Interna</b>                   |                        |                             | 0                         | 0                       |
| Instituciones de Crédito               |                        |                             | 0                         | 0                       |
| Títulos y Valores                      |                        |                             | 0                         | 0                       |
| Arrendamientos Financieros             |                        |                             | 0                         | 0                       |
| <b>Deuda Externa</b>                   |                        |                             | 0                         | 0                       |
| Organismos Financieros Internacionales |                        |                             | 0                         | 0                       |
| Deuda Bilateral                        |                        |                             | 0                         | 0                       |
| Títulos y Valores                      |                        |                             | 0                         | 0                       |
| Arrendamientos Financieros             |                        |                             | 0                         | 0                       |
| <b>Subtotal Largo Plazo</b>            |                        |                             | 0                         | 0                       |
| <b>Otros Pasivos</b>                   |                        |                             | 19,358,796                | 20,092,543              |
| <b>Total Deuda y Otros Pasivos</b>     |                        |                             | 19,358,796                | 20,092,543              |

Bajo protesta de decir verdad declaramos que los Estados Financieros y sus Notas son razonablemente correctos y son responsabilidad del emisor.



Autorizó: Lic. Jorge Alberto Valencia Sandoval  
Director de Administración y Finanzas y Encargado del Despacho de la Dirección General



Elaboró: Josue Daniel Hernández Álvarez  
Jefe de Contabilidad y Presupuesto y Encargado de la Subdirección de Recursos Humanos y

# Cuenta Pública 2023

CUENTA PÚBLICA 2023  
ESTADO DE FLUJOS DE EFECTIVO  
DEL 1o. DE ENERO AL 31 DE DICIEMBRE DE 2023 Y 2022  
(PESOS)

| Ente Público:   | Instituto Nacional de las Personas Adultas Mayores |                    |
|---|--|--------------------|
| Categoría:  | 2023   | 2022               |
| <b>Flujos de Efectivo de las Actividades de Operación</b>   |  |                    |
| <b>Origen</b>   | <b>361,747,762</b>                                 | <b>339,623,845</b> |
| Impuestos   | 0  | 0                  |
| Cuotas y Aportaciones de Seguridad Social   | 0  | 0                  |
| Contribuciones de Mejoras   | 0  | 0                  |
| Derechos  | 0  | 0                  |
| Productos   | 0  | 0                  |
| Aprovechamientos  | 0  | 0                  |
| Ingresos por Venta de Bienes y Prestación de Servicios  | 625,224  | 598,784            |
| Participaciones, Aportaciones, Convenios, Incentivos Derivados de la Colaboración Fiscal y Fondos Distintos de Aportaciones | 0  | 0                  |
| Transferencias, Asignaciones, Subsidios y Subvenciones, y Pensiones y Jubilaciones  | 361,120,735  | 337,325,014        |
| Otros Origenes de Operación   | 1,803  | 1,700,047          |
| <b>Aplicación</b>   | <b>361,545,379</b>                                 | <b>342,074,387</b> |
| Servicios Personales  | 317,708,361  | 304,565,905        |
| Materiales y Suministros  | 9,395,014  | 8,347,106          |
| Servicios Generales   | 34,442,004   | 28,680,624         |
| Transferencias Internas y Asignaciones al Sector Público  | 0  | 0                  |
| Transferencias al Resto del Sector Público  | 0  | 0                  |
| Subsidios y Subvenciones  | 0  | 0                  |
| Ayudas Sociales   | 0  | 480,752            |
| Pensiones y Jubilaciones  | 0  | 0                  |
| Transferencias a Fideicomisos, Mandatos y Contratos Análogos  | 0  | 0                  |
| Transferencias a la Seguridad Social  | 0  | 0                  |
| Donativos   | 0  | 0                  |
| Transferencias al Exterior  | 0  | 0                  |
| Participaciones   | 0  | 0                  |
| Aportaciones  | 0  | 0                  |
| Convenios   | 0  | 0                  |
| Otras Aplicaciones de Operación   | 0  | 0                  |
| <b>Flujos Netos de Efectivo por Actividades de Operación</b>  | <b>202,383</b>                                     | <b>-2,450,542</b>  |
| <b>Flujos de Efectivo de las Actividades de Inversión</b>   |  |                    |
| <b>Origen</b>   | <b>0</b>   | <b>0</b>           |
| Bienes Inmuebles, Infraestructura y Construcciones en Proceso   | 0  | 0                  |
| Bienes Muebles  | 0  | 0                  |
| Otros Origenes de Inversión   | 0  | 0                  |
| <b>Aplicación</b>   | <b>0</b>   | <b>1,699,325</b>   |
| Bienes Inmuebles, Infraestructura y Construcciones en Proceso   | 0  | 0                  |
| Bienes Muebles  | 0  | 1,699,325          |
| Otras Aplicaciones de Inversión   | 0  | 0                  |
| <b>Flujos Netos de Efectivo por Actividades de Inversión</b>  | <b>0</b>   | <b>-1,699,325</b>  |
| <b>Flujo de Efectivo de las Actividades de Financiamiento</b>   |  |                    |
| <b>Origen</b>   | <b>8,045,853</b>                                   | <b>4,712,730</b>   |
| Endeudamiento Neto  | 0  | 0                  |
| Interno   | 0  | 0                  |
| Externo   | 0  | 0                  |
| Otros Origenes de Financiamiento  | 8,045,853  | 4,712,730          |
| <b>Aplicación</b>   | <b>6,227,132</b>                                   | <b>0</b>           |
| Servicios de la Deuda   | -51,487  | 0                  |
| Interno   | -51,487  | 0                  |
| Externo   | 0  | 0                  |
| Otras Aplicaciones de Financiamiento  | 6,278,619  | 0                  |
| <b>Flujos netos de Efectivo por Actividades de Financiamiento</b>   | <b>1,818,721</b>                                   | <b>4,712,730</b>   |
| <b>Incremento/Disminución Neta en el Efectivo y Equivalentes al Efectivo</b>  | <b>2,021,104</b>                                   | <b>562,863</b>     |
| <b>Efectivo y Equivalentes al Efectivo al Inicio del Ejercicio</b>  | <b>11,732,587</b>                                  | <b>11,169,724</b>  |
| <b>Efectivo y Equivalentes al Efectivo al Final del Ejercicio</b>   | <b>13,753,691</b>                                  | <b>11,732,587</b>  |

Bajo protesta de decir verdad declaramos que los Estados Financieros y sus Notas son razonablemente correctos y son responsabilidad del emisor.

  
 Autorizó: Lic. Jorge Alberto Valenzuela Sandoval  
 Director de Administración y Finanzas y Encargado del Despacho en la Dirección General

  
 Elaboró: Jose Daniel Hernández Álvarez  
 Jefe de Contabilidad y Presupuesto y Encargado de la Subdirección de Recursos Humanos y Empleado

# Cuenta Pública 2023

CUENTA PÚBLICA 2023  
PATRIMONIO DEL ENTE PÚBLICO DEL SECTOR PARAESTATAL

(PESOS)

Ente Público: Instituto Nacional de las Personas Adultas Mayores

| Concepto   | Monto      |
|--|------------|
| Total de Patrimonio del ente público                                   | 80,125,041 |
| % del Patrimonio del Ente Público que es propiedad del Poder Ejecutivo | 100.00     |
| Patrimonio del ente público que es propiedad del Poder Ejecutivo       | 80,125,041 |

Bajo protesta de decir verdad declaramos que los Estados Financieros y sus Notas son razonablemente correctos y son responsabilidad del emisor.



Autorizó: Lic. Jorge Alberto Valencia Sandoval  
Director de Administración y Finanzas y Encargado del Despacho de la Dirección General




Elaboró: Josue Daniel Hernández Álvarez  
Jefe de Contabilidad y Presupuesto y Encargado de la Subdirección de Recursos Humanos y Financieros

# Cuenta Pública 2023

CUENTA PÚBLICA 2023  
CONCILIACIÓN CONTABLE - PRESUPUESTARIA  
DEL 1o. DE ENERO AL 31 DE DICIEMBRE DE 2023  
(PESOS)

Ente Público: Instituto Nacional de las Personas Adultas Mayores

| Concepto   | 2023               |
|--|--------------------|
| Conciliación entre los ingresos presupuestarios y contables                    |                    |
| <b>1. Total de Ingresos Presupuestarios</b>                                    | <b>361,747,762</b> |
| <b>2. Más Ingresos Contables No Presupuestarios</b>                            | <b>0</b>           |
| Ingresos Financieros   | 0                  |
| Incremento por variación de inventarios  | 0                  |
| Disminución del exceso de estimaciones por pérdida o deterioro u obsolescencia | 0                  |
| Disminución del exceso de provisiones  | 0                  |
| Otros ingresos y beneficios varios   | 0                  |
| Otros ingresos contables no presupuestarios                                    | 0                  |
| <b>3. Menos Ingresos Presupuestarios No Contables</b>                          | <b>0</b>           |
| Aprovechamientos patrimoniales   | 0                  |
| Ingresos Derivados de Financiamientos  | 0                  |
| Otros ingresos presupuestarios no contables                                    | 0                  |
| <b>4. Total de Ingresos Contables (4 = 1 + 2 - 3)</b>                          | <b>361,747,762</b> |
| Conciliación entre los egresos presupuestarios y los gastos contables          |                    |
| <b>1. Total de Egresos Presupuestarios</b>                                     | <b>361,120,735</b> |
| <b>2. Menos Egresos Presupuestarios No Contables</b>                           | <b>5,754,855</b>   |
| Materias primas y materiales de producción y comercialización                  | 0                  |
| Materiales y suministros   | 0                  |
| Mobiliario y equipo de administración  | 0                  |
| Mobiliario y equipo educacional y recreativo                                   | 0                  |
| Equipo e instrumental médico y de laboratorio                                  | 0                  |
| Vehículos y equipo de transporte   | 0                  |
| Equipo de defensa y seguridad  | 0                  |
| Maquinaria, otros equipos y herramientas                                       | 0                  |
| Activos biológicos   | 0                  |
| Bienes inmuebles   | 0                  |
| Activos intangibles  | 0                  |
| Obra pública en bienes de dominio público                                      | 0                  |
| Obra pública en bienes propios   | 0                  |
| Acciones y participaciones de capital  | 0                  |
| Compra de títulos y valores  | 0                  |
| Concesión de préstamos   | 0                  |



# Cuenta Pública 2023

CUENTA PÚBLICA 2023  
CONCILIACIÓN CONTABLE - PRESUPUESTARIA  
DEL 1o. DE ENERO AL 31 DE DICIEMBRE DE 2023  
(PESOS)


Ente Público: Instituto Nacional de las Personas Adultas Mayores

| Concepto   | 2023               |
|--|--------------------|
| Inversiones en fideicomisos, mandatos y otros análogos                   | 0                  |
| Provisiones para contingencias y otras erogaciones especiales            | 0                  |
| Amortización de la deuda pública   | 0                  |
| Adeudos de ejercicios fiscales anteriores (ADEFAS)                       | 0                  |
| Otros egresos presupuestarios no contables                               | 5,754,855          |
| <b>3. Más Gastos Contables No Presupuestarios</b>                        | <b>7,154,237</b>   |
| Estimaciones, depreciaciones, deterioros, obsolescencia y amortizaciones | 974,738            |
| Provisiones  | 5,481,111          |
| Disminución de inventarios   | 698,388            |
| Otros gastos   | 0                  |
| Inversión Pública no Capitalizable                                       | 0                  |
| Materiales y Suministro (consumo)  | 0                  |
| Otros gastos contables no presupuestarios                                | 0                  |
| <b>4. Total de Gastos Contables (4 = 1 - 2 + 3)</b>                      | <b>362,520,117</b> |

Bajo protesta de decir verdad declaramos que los Estados Financieros y sus Notas son razonablemente correctos y son responsabilidad del emisor.



Autorizó: Lic. Jorge Alberto Valencia Sandoval  
Director de Administración y Finanzas y Encargado del Despacho de la Dirección General



Elaboró: Josue Daniel Hernández Álvarez  
Jefe de Contabilidad y Presupuesto y Encargado de la Subdirección de Recursos Humanos y Financieros



**INSTITUTO NACIONAL DE LAS PERSONAS ADULTAS MAYORES**  
**NOTAS A LOS ESTADOS FINANCIEROS**

En cumplimiento al Art. 46 y 49 de la Ley General de Contabilidad Gubernamental, se acompañan las notas a los Estados Financieros teniendo presente los postulados de revelación suficiente e importancia relativa con la finalidad de que la información sea de mayor utilidad para los usuarios.

**NOTAS DE GESTIÓN ADMINISTRATIVA.**

1. Introducción.

Los Estados Financieros del Instituto Nacional de las Personas Adultas Mayores, proveen de información financiera a los principales usuarios, al Congreso y a los ciudadanos.

Los Estados Financieros, contabilizan los eventos y las transacciones económicas cuantificables de las operaciones expresadas y contabilizadas en moneda nacional, producto de su gestión presupuestaria.

2. Panorama Económico y Financiero.

Durante el ejercicio presupuestal correspondiente al año 2020, en el que se vivió gran parte del mismo con el problema global de la pandemia a consecuencia del COVID-19 que afectó a nuestro país creando un estado de contingencia en todas las materias, impactando de manera directa a las finanzas de las dependencias, teniendo que aplicar políticas de austeridad en el ejercicio presupuestal, lo que dio como consecuencia poco margen de maniobra para llegar al cumplimiento de metas y objetivos institucionales. Por lo que en este año ya están reabiertos todos los módulos y residencias de día, y está impactando en la captación de ingresos.

3. Autorización e Historia.

El Instituto es un Organismo Público Descentralizado de la Administración Pública Federal con personalidad jurídica, Patrimonio propio y autonomía técnica y de gestión, creado por la Ley de los Derechos de las Personas Adultas Mayores, de acuerdo con el Título Quinto, que comprende los artículos 24 al 42, publicada en el Diario Oficial de la Federación el 25 de junio de 2002; y su última reforma publicada el 10 de mayo de 2022.

#### 4. Organización y Objeto Social.

El Instituto tiene por objeto general, coordinar, promover, apoyar, fomentar, vigilar y evaluar las acciones públicas, estrategias y programas que se deriven de la política nacional a favor de las personas adultas mayores. El Instituto procurará el desarrollo humano integral de las personas adultas mayores, entendiéndose por éste, el proceso tendiente a brindar a este sector de la población, actividades productivas, empleo y ocupación, retribuciones justas, asistencia y las oportunidades necesarias para alcanzar niveles de bienestar y una vida digna y con calidad, orientando a reducir las desigualdades externas y las inquietudes de género, evitando su discriminación, que asegure sus necesidades básicas y desarrolle su capacidad e iniciativas en un entorno social incluyente.

El Director General del Instituto, es nombrado y removido por el Presidente de la República, o a Indicación de éste a través del Coordinador de Sector por el H. Consejo Directivo y deberá cumplir con los requisitos señalados en el artículo 21 de la Ley Federal de las Entidades Paraestatales. El Director General tendrá la representación legal, trámite y resolución de los asuntos del Instituto, y para el ejercicio de sus funciones y el despacho de los asuntos y actos que le competan, cuenta con las siguientes unidades administrativas a que se refiere el Estatuto.

##### I. Direcciones:

- a) de Administración y Finanzas;
- b) de Gerontología; y
- c) de Fortalecimiento y Operación de Políticas Públicas.

##### II. Subdirecciones:

- a) de Recursos Humanos y Financieros;
- b) de Recursos Materiales, Servicios Generales y Sistemas;
- c) de Modelos Gerontológicos y Capacitación;
- d) de Vinculación, Coordinación y Concertación;
- e) de Coordinación de Políticas Públicas; y
- f) Jurídica.



### III. Departamentos

- a) de Contabilidad y Presupuesto;
- b) de Personal;
- c) de Adquisiciones e inventarios;
- d) de Mantenimiento y Servicios;
- e) de Capacitación;
- f) de Diseño de Modelos;
- g) de Evaluación;
- h) de Inclusión Social y Productiva; y
- i) de Vinculación Estatal.

### 5. Bases de Preparación de los Estados Financieros.

Los Estados Financieros del Instituto Nacional de las Personas Adultas Mayores se elaboran con base en la Ley General de Contabilidad Gubernamental vigente, al Manual de Contabilidad Gubernamental para el sector paraestatal, emitido por la Secretaría de Hacienda y Crédito Público, a través de la Unidad de Contabilidad Gubernamental e Informes sobre la Gestión Pública. Cada una de las normas se aplica de conformidad con lo dispuesto en el Marco conceptual y los postulados básicos de la misma Ley. Las entradas y salidas de almacén se encuentran valuadas a costo promedio, tomando en cuenta el flujo físico de los productos; este método se aplica cuando existe variación de precios de artículos que se adquieren repetitivamente.

#### Postulados Básicos:

- 1) Sustancia Económica.
- 2) Entes Públicos.
- 3) Existencia Permanente.
- 4) Revelación Suficiente.
- 5) Importancia Relativa.
- 6) Registro e Integración Presupuestaria.





- 7) Consolidación de la Información Financiera
- 8) Devengo Contable
- 9) Valuación
- 10) Dualidad Económica
- 11) Consistencia

El registro de las operaciones contables está sujeto a la Ley General de Contabilidad Gubernamental en cumplimiento del artículo 7 en el que se establece que los entes públicos adoptarán e implementarán, con carácter de obligatorio, las decisiones que tome el Consejo.

### Características del Sistema de Contabilidad Gubernamental (SCG)

Al 31 de diciembre del año en curso, el Instituto cuenta con la actualización de los módulos de contabilidad y presupuesto del Sistema de Armonización Contable. El Departamento de Contabilidad y Presupuesto cumple con las normas y procedimientos emitidos por el Consejo de Armonización Contables (CONAC), específicamente con lo dispuesto en el artículo 19 de la Ley General de Contabilidad Gubernamental (LGCG), por lo que el registro de las operaciones e información que emite son responsabilidad de la administración.

### 6.- Políticas de Contabilidad Significativas.

La entidad reconoció hasta el 31 de diciembre de 2007 los efectos de la Inflación Financiera, de conformidad con los Lineamientos establecidos en la circular técnica NIF-06-BIS“A”, aplicable a Entidades Paraestatales no Lucrativas (Apartado “D”) emitida por la Secretaría de Hacienda y Crédito Público y de la Secretaría de la Función Pública, la cual establece que debe efectuarse la actualización de los inventarios, de los inmuebles, mobiliario y equipo y su correspondiente depreciación acumulada y del ejercicio de acuerdo al Índice Nacional de Precios al Consumidor publicado por el Banco de México; sin embargo, a partir de 2008 la entidad interrumpió este procedimiento debido al entorno no inflacionario.

Los Materiales y Artículos de Consumo se registran a costo de adquisición y se valúan a precio promedio.

Las relaciones laborales se regulan conforme a lo establecido en el apartado “B” del Artículo 123 Constitucional, y en concreto las pensiones de retiro se determinan atendiendo a cada caso en particular, una parte de los trabajadores son asumidas por el Instituto de Seguridad y Servicios Sociales de los Trabajadores del Estado (ISSSTE) y otra en su mayoría por las Entidades que administran las AFORES de cada trabajador.

## CUENTA PÚBLICA 2023

---

La asignación presupuestal para gastos de operación e inversión se registra como ingreso para ser aplicado a los costos de programas de operación de la entidad y como aportaciones al patrimonio, respectivamente.

El Instituto no es contribuyente del Impuesto Sobre la Renta de acuerdo con el artículo 79 fracción XXIII y XXIV de la Ley en materia, no está sujeto a la Ley del Impuesto al Valor Agregado, derivado a que no efectúa actos gravados para efectos de esta contribución. El IVA pagado en adquisiciones de bienes y servicios se adiciona a la inversión o al gasto, está sujeto al Código Fiscal de la Federación, de conformidad a los artículos 155 fracción III, 78 y 196, está obligado a realizar aportaciones al Instituto de Seguridad y Servicios Sociales de los Trabajadores del Estado (ISSSTE), así como a efectuar aportaciones al FOVISSSTE Y SAR.

- Fideicomisos, Mandatos y Análogos.

“Sin información que revelar.”

- Reporte de Recaudación.

“Sin información que revelar.”

- Información sobre la Deuda y el Reporte Analítico de la Deuda.

“Sin información que revelar.”

- Calificaciones Otorgadas.

“Sin información que revelar.”

- Proceso de Mejora.

“Sin información que revelar.”

- Información por Seguimientos.

“Sin información que revelar.”



## CUENTA PÚBLICA 2023

- Eventos Posteriores al Cierre.

“Sin información que revelar.”

- Partes Relacionadas.

“Sin información que revelar.”

### NOTAS DE DESGLOSE.

➤ Notas al Estado de Situación Financiera.

❖ Activo.

- Efectivo y Equivalentes.

| Rubro                             | 2023              | 2022              | Variación        | %            |
|-----------------------------------|-------------------|-------------------|------------------|--------------|
| Bancos                            | 13,749,165        | 11,728,490        | 2,020,675        | 17.23        |
| Inversiones en Acciones y Valores | 4,526             | 4,097             | 429              | 10.47        |
| <b>Suma:</b>                      | <b>13,753,691</b> | <b>11,732,587</b> | <b>2,021,104</b> | <b>17.23</b> |

El aumento en la disponibilidad de efectivo y valores con relación al ejercicio anterior se originó principalmente de la calendarización de los recursos para el mes de diciembre.

El saldo de Bancos e Inversiones en Acciones y Valores se encuentra en resguardo en las Instituciones financieras Banco Santander (México) S.A., Institución de Banca Múltiple Grupo Financiero Santander México y HSBC México S.A. Institución de Banca Múltiple Grupo Financiero HSBC.

| Inversiones en Acciones y Valores  |              |
|------------------------------------|--------------|
| Santander Cuenta No. 65-50158526-6 | 21           |
| Santander Cuenta No. 65-50101831-8 | 4,505        |
| <b>Suma:</b>                       | <b>4,526</b> |

## CUENTA PÚBLICA 2023

- Bienes Disponibles para su Transformación o Consumo (Inventarios).

El registro en la cuenta de almacén se refiere al control de inventarios de los bienes de consumo, artículos de oficina, material de limpieza, ferretería y utensilios, disponibles para abastecer los requerimientos de las áreas que conforman la estructura del Instituto. Las entradas y salidas se valúan por el método de "Costo Promedio".

### Almacenes

| Rubro        | 2023             | 2022             | Variación       | %             |
|--------------|------------------|------------------|-----------------|---------------|
| Almacén      | 2,155,926        | 2,854,315        | -698,389        | -24.47        |
| <b>Suma:</b> | <b>2,155,926</b> | <b>2,854,315</b> | <b>-698,389</b> | <b>-24.47</b> |

La disminución del 24.5% con relación al ejercicio anterior, se debe a la requisición y al registro de salidas de almacén de artículos de papelería y ferretería, solicitados por las diferentes áreas del Instituto para la atención de sus actividades correspondientes al mes de diciembre 2023. Además del registro de una entrada por la compra de artículos de papelería por un importe de 34.6 miles de pesos.

- Otros Activos Circulantes.

| Rubro                           | 2023          | 2022           | Variación      | %             |
|---------------------------------|---------------|----------------|----------------|---------------|
| Cuentas y Documentos por Cobrar | 54,216        | 53,406         | 810            | 1.52          |
| CLC en tránsito                 | 0             | 96,891         | -96,891        | -100.00       |
| <b>Suma:</b>                    | <b>54,216</b> | <b>150,297</b> | <b>-96,081</b> | <b>-63.93</b> |

La disminución equivale al 63.9%, se debe a que, en el rubro de cuentas y documentos por cobrar se cuenta con un importe de 2.7 miles de pesos, pendiente de comprobar, referente a la erogación de recursos por concepto de gastos a comprobar; y 51.5 miles de pesos, debido a cuentas por cobrar las cuales están en espera del dictamen para ser declaradas como incobrables y proceder a su cancelación.

- Estimaciones y Deterioros.

| Rubro   | 2023          | 2022     | Variación     | %           |
|---|---------------|----------|---------------|-------------|
| Estimaciones por Pérdida de Cuentas Incobrables de Deudores Diversos por Cobrar a Largo Plazo | 51,486        | 0        | 51,486        | 0.00        |
| <b>Suma:</b>  | <b>51,486</b> | <b>0</b> | <b>51,486</b> | <b>0.00</b> |



## CUENTA PÚBLICA 2023

La variación se debe al registro por la estimación de cuentas incobrables de deudores diversos cuentas por cobrar a largo plazo cuya antigüedad rebasa los 365 días, por un importe de 51.5 miles de pesos, actualmente se está en espera de la integración del dictamen de incobrabilidad por parte de la Subdirección Jurídica, para declarar las cuentas como incobrables y proceder a la cancelación de las mismas, como lo marca el "Manual de Normas y bases para cancelar adeudos a cargo de terceros y a favor del INAPAM"

- Bienes Muebles, Inmuebles e Intangibles.
  - Conciliación Contable Física.

| Registro contable | Valor de la relación de bienes muebles | Conciliación |
|-------------------|--|--------------|
| 24,974,910        | 24,973,625                             | 1,285        |

Como resultado de la Conciliación de Bienes Muebles, la diferencia entre los Registros Contables y el valor de la relación de bienes muebles es de 1.3 miles de pesos derivado de los bienes que fueron localizados e inventariados pero quedaron pendientes en la conciliación llevada a cabo entre la Subdirección de Recursos Humanos y Financieros y la Subdirección de Recursos Materiales Servicios Generales y Sistemas, ya que carecen de soporte documental que acredite el valor de los bienes pendientes.

- Bienes Muebles.

| Concepto   | 2023             | 2022             |
|--|------------------|------------------|
| Mobiliario y Equipo de Administración            | 8,958,126        | 19,758,260       |
| Maquinaria Herramientas y Aparatos               | 301,260          | 659,491          |
| Vehículos y Equipo de Transporte                 | 4,966,703        | 7,433,666        |
| Equipo e Instrumental Médico                     | 9,217,503        | 13,366,493       |
| Colecciones Científicas, Artísticas y Literarias | 4,388            | 6,488            |
| Equipo de Computo                                | 1,520,219        | 6,780,899        |
| Equipo de Comunicación y Telecomunicación        | 6,711            | 77,401           |
| Suma de Bienes Muebles                           | 24,974,910       | 48,082,698       |
| Mas:   |                  |                  |
| Revaluación                                      | 82,053,185       | 82,053,185       |
| Total:   | 107,028,095      | 130,135,883      |
| Depreciación                                     | 21,965,284       | 44,460,691       |
| Revaluación de la Depreciación                   | 82,053,185       | 82,053,185       |
| <b>Neto Mobiliario y Equipo</b>                  | <b>3,009,626</b> | <b>3,622,007</b> |




## CUENTA PÚBLICA 2023

- Conciliación Contable Física.

| Registro Contable | Valor de la relación de bienes inmuebles | Conciliación |
|-------------------|--|--------------|
| 56,608,622        | 56,608,622                               | 0            |

- Bienes Inmuebles.

| Concepto                          | 2023              | 2022              |
|-----------------------------------|-------------------|-------------------|
| Adquisición:                      |                   |                   |
| Terrenos                          | 32,343,937        | 32,343,937        |
| Inmuebles                         | 24,264,685        | 24,264,685        |
| <b>Total Terrenos e Inmuebles</b> | <b>56,608,622</b> | <b>56,608,622</b> |
| Mas:                              |                   |                   |
| Revaluación Terrenos              | 22,853,945        | 22,853,945        |
| Revaluación Inmuebles             | 42,793,927        | 42,793,927        |
| <b>Total</b>                      | <b>65,647,872</b> | <b>65,647,872</b> |
| Depreciación                      | 10,531,055        | 10,168,697        |
| Revaluación de la Depreciación    | 30,429,828        | 30,429,828        |
| <b>Neto Bienes Inmuebles</b>      | <b>81,295,611</b> | <b>81,657,969</b> |

- Resumen.

| Concepto                 | 2023              | 2022              |
|--------------------------|-------------------|-------------------|
| Neto Terrenos            | 55,197,882        | 55,197,882        |
| Neto Inmuebles           | 26,097,729        | 26,460,087        |
| Neto Mobiliario y Equipo | 3,009,626         | 3,622,006         |
| <b>Activo fijo neto</b>  | <b>84,305,237</b> | <b>85,279,975</b> |
| <b>Variación</b>         | <b>-974,735</b>   | <b>-1.14%</b>     |

La disminución global del 1.1% es derivado a la depreciación aplicada durante el ejercicio 2023.

## CUENTA PÚBLICA 2023

El cálculo de la depreciación se realiza por el método de Línea Recta aplicando los siguientes porcentajes:

| Concepto   | %    |
|--|------|
| CONSTRUCCIONES                                   | 4    |
| MOBILIARIO Y EQUIPO DE ADMINISTRACIÓN            | 10   |
| COLECCIONES CIENTIFICAS, ARTISTICAS Y CULTURALES | 10   |
| EQUIPOS Y APARATOS DE COMUNICACIÓN Y TEL.        | 10   |
| VEHICULOS Y EQUIPO DE TRANSPORTE                 | 20   |
| EQUIPO E INSTRUMENTAL MÉDICO                     | 20   |
| EQUIPO DE COMPUTO                                | 33.3 |
| MAQUINARIA, HERRAMIENTAS Y APARATOS              | 35   |

- Bienes Intangibles.

“Sin información que revelar.”

- Inversiones Financieras.

“Sin información que revelar.”

- Derechos a Recibir Efectivo y Equivalentes y Bienes o Servicios.

“Sin información que revelar.”

## CUENTA PÚBLICA 2023

❖ Pasivo.

| Rubro   | 2023              | 2022             | Variación        | %             |
|---|-------------------|------------------|------------------|---------------|
| Tesorería                                       | 1,484             | 850              | 634              | 74.59         |
| F.S.T.S.E.                                      | 2,530             | 2,530            | 0                | 0.00          |
| SNTINSEN  | 16,465            | 16,465           | 0                | 0.00          |
| SINIETINAPAM                                    | 62                | 173,130          | -173,068         | -99.96        |
| Descuentos por Orden Judicial                   | 1,488             | 4,440            | -2,952           | -66.49        |
| Reintegros a la TESOFE                          | 3,448,395         | 1,351,230        | 2,097,165        | 155.20        |
| Delegación Querétaro                            | 871               | 871              | 0                | 0.00          |
| FONACOT   | 338,375           | 268,177          | 70,198           | 26.18         |
| Ahorro Solidario Trabajadores                   | 47,856            | 138,915          | -91,059          | -65.55        |
| Aportación Patronal Ahorro Solidario            | 141,876           | 437,820          | -295,944         | -67.59        |
| Departamento de Personal                        | 0                 | 53               | -53              | -100.00       |
| Pasivo 2018                                     | 0                 | 239,018          | -239,018         | -100.00       |
| Dispersión Nómina 2021                          | 0                 | 17,087           | -17,087          | -100.00       |
| Aguinaldo Personal de Baja 2021                 | 0                 | 85,139           | -85,139          | -100.00       |
| Aguinaldo Compensación Garantizada P. Baja 2021 | 0                 | 2,548            | -2,548           | -100.00       |
| Retroactivo Rama Medica, Adtva. y P. Baja 2021  | 0                 | 31,474           | -31,474          | -100.00       |
| Pasivo 2021/2022                                | 0                 | 2,368,159        | -2,368,159       | -100.00       |
| Aguinaldo Personal de Baja 2022                 | 143,933           | 212,315          | -68,382          | -32.21        |
| Aguinaldo Compensación Garantizada P. Baja 2022 | 2,109             | 26,919           | -24,810          | -92.17        |
| Retroactivo Rama Medica, Adtva. y P. Baja 2022  | 45,012            | 82,162           | -37,150          | -45.22        |
| Dispersión Nómina 2023                          | 13,402            | 0                | 13,402           | 0.00          |
| Aguinaldo Personal de Baja 2023                 | 132,611           | 0                | 132,611          | 0.00          |
| Retroactivo Rama Medica, Adtva. y P. Baja 2023  | 68,512            | 0                | 68,512           | 0.00          |
| Pasivo 2023                                     | 8,066,687         | 0                | 8,066,687        | 0.00          |
| <b>Suma:</b>                                    | <b>12,471,668</b> | <b>5,459,302</b> | <b>7,012,366</b> | <b>128.45</b> |

- Cuentas por Pagar a Corto Plazo.

El aumento del 128.5% con relación al ejercicio anterior, se debe principalmente, a los pasivos de la nómina en el ejercicio 2022 y 2023, a las provisiones de Fonacot, a los reintegros a la TESOFE, además del pasivo 2023.



## CUENTA PÚBLICA 2023

- Otros Pasivos a Corto Plazo.

| Rubro                                      | 2023             | 2022              | Variación         | %             |
|--|------------------|-------------------|-------------------|---------------|
| Proveedores                                | 159,047          | 0                 | 159,047           | 0.00          |
| Impuesto por Pagar                         | 1,011,075        | 6,602,163         | -5,591,088        | -84.69        |
| Provisión Impuesto Sobre Nómina de Estados | 3,924,876        | 3,013,272         | 911,604           | 30.25         |
| Aportaciones para Seguridad Social         | 2,525,877        | 4,284,059         | -1,758,182        | -41.04        |
| <b>Otros pasivos a corto plazo</b>         | <b>7,620,875</b> | <b>13,899,494</b> | <b>-6,278,619</b> | <b>-45.17</b> |

La variación equivalente al 45.2% respecto al ejercicio anterior, se origina por la disminución en las provisiones principalmente en los rubros de Impuesto por pagar, Aportaciones de Seguridad Social y al aumento en la provisión del Impuesto Sobre Nómina de Estados 2023. En el rubro de Proveedores, se cuenta con un saldo pendiente, derivado de la compra de artículos de papelería a través de la tienda digital del Gobierno Federal, el cual se solicitó el avance a la Secretaría de Bienestar con la finalidad de continuar con el trámite de pago, sin embargo, el recurso no ha sido liberado por parte de la Secretaría de Hacienda y Crédito Público.

El impuesto por pagar se describe a continuación:

| Impuesto Sobre Nómina Estados y CDMX |                  |
|--------------------------------------|------------------|
| Aguascalientes                       | 3,772            |
| Baja California                      | 7,052            |
| Chihuahua                            | 5,273            |
| Ciudad de México                     | 841,882          |
| Coahuila                             | 2,735            |
| Durango                              | 7,416            |
| Estado de México                     | 29,685           |
| Guanajuato                           | 49,495           |
| Morelos                              | 7,103            |
| Nayarit                              | 5,210            |
| Nuevo León                           | 5,304            |
| Puebla                               | 6,459            |
| San Luis Potosí                      | 5,178            |
| Tlaxcala                             | 5,958            |
| Yucatán                              | 8,355            |
| Zacatecas                            | 20,194           |
| <b>Suma</b>                          | <b>1,011,071</b> |

## CUENTA PÚBLICA 2023

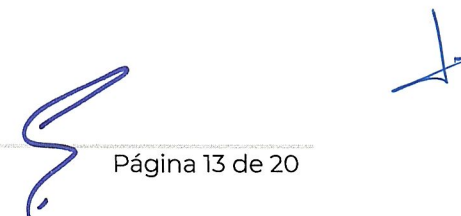
El Impuesto Sobre Nómina correspondiente al mes de diciembre del presente año, será enterado en el mes de enero 2024.

Es necesario mencionar que, se tiene una provisión del Impuesto Sobre Nómina correspondiente a los años 2019, 2020, 2021, 2022 y 2023 de los siguientes Estados:

| Provisión Impuesto Sobre Nómina de Estados | 2023           | 2022           | 2021           | 2020           | 2019           | TOTAL            |
|--|----------------|----------------|----------------|----------------|----------------|------------------|
| Albergue Celsa Aguirre Tuxtepec            | 259,052        | 251,358        | 230,013        | 207,887        | 162,106        | 1,110,416        |
| Baja California Sur                        | 44,204         | 29,871         | 27,934         | 27,451         | 24,383         | 153,843          |
| Campeche                                   | 34,833         | 26,392         | 23,980         | 13,906         | 12,223         | 111,334          |
| Chiapas                                    | 24,003         | 16,378         | 14,222         | 12,639         | 10,983         | 78,225           |
| Coahuila                                   | 0              | 0              | 0              | 14,818         | 13,095         | 27,913           |
| Colima                                     | 18,481         | 17,638         | 15,969         | 16,029         | 13,987         | 82,104           |
| Guerrero                                   | 32,255         | 33,089         | 36,525         | 35,057         | 31,032         | 167,958          |
| Hidalgo                                    | 53,998         | 41,303         | 51,421         | 34,990         | 30,751         | 212,463          |
| Jalisco                                    | 61,803         | 39,073         | 36,750         | 35,407         | 37,701         | 210,734          |
| Michoacán                                  | 46,397         | 40,586         | 37,101         | 21,298         | 18,414         | 163,796          |
| Nayarit                                    | 20,122         | 21,232         | 20,807         | 18,967         | 16,606         | 97,734           |
| Nuevo León                                 | 0              | 0              | 19,236         | 37,179         | 37,163         | 93,578           |
| Oaxaca                                     | 41,786         | 38,311         | 37,473         | 34,380         | 31,254         | 183,204          |
| Querétaro                                  | 46,692         | 40,390         | 32,498         | 31,533         | 27,339         | 178,452          |
| Quintana Roo                               | 23,027         | 25,256         | 24,595         | 22,451         | 19,627         | 114,956          |
| Sinaloa                                    | 36,728         | 34,767         | 30,910         | 31,035         | 24,879         | 158,319          |
| Sonora                                     | 28,533         | 15,629         | 14,002         | 14,006         | 12,142         | 84,312           |
| Tabasco                                    | 28,342         | 20,327         | 18,142         | 13,595         | 11,046         | 91,452           |
| Tamaulipas                                 | 38,257         | 36,509         | 33,428         | 33,337         | 29,318         | 170,849          |
| Veracruz                                   | 73,091         | 62,747         | 71,731         | 70,788         | 60,473         | 338,830          |
| Yucatán                                    | 0              | 0              | 20,975         | 39,019         | 34,410         | 94,404           |
| <b>Suma</b>                                | <b>911,604</b> | <b>790,856</b> | <b>797,712</b> | <b>765,772</b> | <b>658,932</b> | <b>3,924,876</b> |

- Fondos de Bienes de Terceros en Administración y/o Garantía a Corto Plazo y Largo Plazo.

“Sin información que revelar.”



## CUENTA PÚBLICA 2023

- Pasivos Diferidos y Otros.

“Sin información que revelar.”

- Notas al Estado de Actividades.

- ❖ Ingresos de la Gestión.

| Rubro                                  | 2023           | 2022           | Variación     | %           |
|--|----------------|----------------|---------------|-------------|
| Cuotas de Recuperación                 | 625,224        | 589,784        | 35,440        | 6.01        |
| Aportaciones de Particulares           | 0              | 9,000          | -9,000        | -100.00     |
| <b>Total de ingresos de la gestión</b> | <b>625,224</b> | <b>598,784</b> | <b>26,440</b> | <b>4.42</b> |



La variación del 4.4% con relación al ejercicio anterior corresponde principalmente a un aumento en la captación en el rubro de cuotas de recuperación, así como al no haber recibido aportaciones de particulares.

- ❖ Otros Ingresos y Beneficios.

| Rubro                              | 2023         | 2022             | Variación         | %             |
|------------------------------------|--------------|------------------|-------------------|---------------|
| Otros ingresos y beneficios varios | 1,803        | 722              | 1,081             | 149.72        |
| Donativos en Especie               | 0            | 1,699,325        | -1,699,325        | 0.00          |
| <b>Total ingresos y beneficios</b> | <b>1,803</b> | <b>1,700,047</b> | <b>-1,698,244</b> | <b>-99.89</b> |

La disminución en la variación se debe a una orden de pago que el banco no aplicó en la cuenta bancaria, por lo que no se reflejó en la cuenta bancaria correspondiente, así como al no haber recibido Donativos en Especie. Principio del formulario.

- ❖ Participaciones, Aportaciones, Convenios, Incentivos Derivados de la Colaboración Fiscal, Fondos Distintos de Aportaciones, Transferencias, Asignaciones, Subsidios y Subvenciones, y Pensiones y Jubilaciones.



## CUENTA PÚBLICA 2023

- Transferencias, Asignaciones, Subsidios y Otras Ayudas.

| Rubro                          | 2023               | 2022               | Variación         | %           |
|--------------------------------|--------------------|--------------------|-------------------|-------------|
| Capítulo 1000                  | 322,820,191        | 302,955,651        | 19,864,540        | 6.56        |
| Capítulo 2000                  | 9,149,050          | 7,106,271          | 2,042,779         | 28.75       |
| Capítulo 3000                  | 29,151,494         | 27,263,092         | 1,888,402         | 6.93        |
| <b>Suma Subsidio Recibido:</b> | <b>361,120,735</b> | <b>337,325,014</b> | <b>23,795,721</b> | <b>7.05</b> |

El aumento del 7.1% con relación al ejercicio inmediato anterior corresponde al Presupuesto Autorizado al mes de diciembre 2023.

- ❖ Gastos de Funcionamiento.

| Rubro                    | 2023               | 2022               | Variación         | %           |
|--------------------------|--------------------|--------------------|-------------------|-------------|
| Servicios Personales     | 317,708,361        | 304,565,905        | 13,142,456        | 4.32        |
| Materiales y Suministros | 9,395,014          | 8,347,106          | 1,047,908         | 12.55       |
| Servicios Generales      | 34,442,004         | 28,680,624         | 5,761,380         | 20.09       |
| <b>Suma:</b>             | <b>361,545,379</b> | <b>341,593,635</b> | <b>19,951,744</b> | <b>5.84</b> |

El aumento del 5.8% se debe a las erogaciones efectuadas al mes de diciembre 2023. Asimismo, es necesario mencionar que, en el Capítulo 1000 "Servicios Personales" se incluye el total de la plantilla del personal autorizado al Instituto en su estructura orgánica, en el Capítulo 2000 "Materiales y Suministros" se registraron las salidas de almacén de artículos de papelería, limpieza y ferretería entre otros, además de entradas por la compra de artículos de papelería. En el Capítulo 3000 "Servicios Generales" se debe al registro del Impuesto Sobre Nómina, servicio de mensajería, servicio de limpieza, servicio de fumigación, servicio equipo de cómputo y servicios básicos tales como: luz, agua, gas y teléfono.

- ❖ Transferencias, Asignaciones, Subsidios y Otras Ayudas.

| Rubro  | 2023     | 2022           | Variación       | %              |
|--|----------|----------------|-----------------|----------------|
| Transferencias, asignaciones, subsidios y otras ayudas | 0        | 480,752        | -480,752        | -100.00        |
| <b>Suma:</b>   | <b>0</b> | <b>480,752</b> | <b>-480,752</b> | <b>-100.00</b> |

La disminución de la variación en las erogaciones del ejercicio presupuestal al mes de diciembre 2023, específicamente en el Capítulo 4000 "Ayudas sociales" se debe a que no se ha realizado ningún gasto.




## CUENTA PÚBLICA 2023

➤ Notas al Estado de Variaciones en la Hacienda Pública/Patrimonio.

| Rubro  | 2023              | 2022              | Variación       | %            |
|--|-------------------|-------------------|-----------------|--------------|
| Patrimonio Contribuido                                 | 99,127,173        | 99,127,173        | 0               | 0.00         |
| Patrimonio Generado de ejercicios anteriores           | -43,977,780       | -40,882,219       | -3,095,561      | 7.57         |
| Patrimonio Generado del ejercicio                      | -772,355          | -3,095,561        | 2,323,206       | -75.05       |
| Ajustes por cambios de valor                           | 98,931,228        | 98,931,228        | 0               | 0.00         |
| Rectificaciones de Resultados de Ejercicios Anteriores | -73,183,225       | -73,422,243       | 239,018         | 0.00         |
| <b>Total</b>   | <b>80,125,041</b> | <b>80,658,378</b> | <b>-533,337</b> | <b>-0.66</b> |

Durante el mes de diciembre se obtuvo un aumento con relación al ejercicio anterior debido a la calendarización del presupuesto.

➤ Notas al Estado de Flujos de Efectivo.

El saldo final que se muestra en el Estado de Flujo de Efectivo, en la cuenta de Efectivo y Equivalentes, se detalla de la siguiente manera:

| Concepto                                | 2023              | 2022              | Variación        |
|---|-------------------|-------------------|------------------|
| Bancos                                  | 13,749,165        | 11,728,490        | 2,020,675        |
| Inversiones temporales (hasta 3 meses)  | 4,526             | 4,097             | 429              |
| <b>Total de Efectivo y Equivalentes</b> | <b>13,753,691</b> | <b>11,732,587</b> | <b>2,021,104</b> |

Muestra el recurso que se encuentra en las Cuentas de Cheques e Inversión del Banco Santander, S.A., HSBC México S.A. Institución de Banca Múltiple Grupo Financiero HSBC al 31 de diciembre de 2023, para las actividades de operación del Instituto, indica el efecto neto de los movimientos sobre el efectivo y las otras partidas equivalentes al efectivo.

- Conciliación de Flujo de Efectivo de Actividades y la Cuenta de Ahorro/Desahorro antes de Rubros Extraordinarios.

“Sin información que revelar.”

## CUENTA PÚBLICA 2023

- Conciliación entre los Ingresos Presupuestarios y Contables, así como entre los Egresos Presupuestarios y los Gastos Contables.

| INSTITUTO NACIONAL DE LAS PERSONAS ADULTAS MAYORES                               |   |                    |
|--|---|--------------------|
| Conciliación entre los Ingresos Presupuestarios y Contables                      |   |                    |
| correspondientes del 01 de Enero al 31 de Diciembre de 2021                      |   |                    |
| (Cifras en pesos)  |   |                    |
| <b>Ingresos Presupuestales</b>   |   | <b>361,747,762</b> |
| <b>Más ingresos contables no presupuestales</b>                                  |   | <b>0</b>           |
| Incremento por variación de inventarios  | 0 |                    |
| Disminución del exceso de estimaciones por pérdida,<br>deterioro u obsolescencia | 0 |                    |
| Disminución del exceso de provisiones  | 0 |                    |
| Otros ingresos y beneficios varios   | 0 |                    |
| Otros ingresos contables no presupuestarios                                      | 0 |                    |
| <b>Menos ingresos presupuestarios no contables</b>                               |   | <b>0</b>           |
| Productos de capital   | 0 |                    |
| Aprovechamientos de capital  | 0 |                    |
| Ingresos derivados de financiamientos  | 0 |                    |
| Otros ingresos presupuestarios no contables                                      | 0 |                    |
| <b>Ingresos Contables</b>  |   | <b>361,747,762</b> |



# CUENTA PÚBLICA 2023

**INSTITUTO NACIONAL DE LAS PERSONAS ADULTAS MAYORES**  
**Conciliación entre los Egresos Presupuestarios y los Gastos Contables**  
**correspondientes del 01 de Enero al 31 de Diciembre de 2020**  
 (Cifras en pesos)

|   |           |                    |
|---|-----------|--------------------|
| <b>Total de egresos presupuestarios</b>   |           | <b>361,120,735</b> |
| <b>Menos egresos presupuestarios no contables</b>                                 |           | <b>5,754,855</b>   |
| Mobiliario y equipo de administración   | 0         |                    |
| Mobiliario y equipo educacional y recreativo                                      | 0         |                    |
| Equipo e instrumental médico y de laboratorio                                     | 0         |                    |
| Vehículos y equipo de transporte  | 0         |                    |
| Equipo de defensa y seguridad   | 0         |                    |
| Maquinaria, otros equipos y herramientas  | 0         |                    |
| Activos biológicos  | 0         |                    |
| Bienes inmuebles  | 0         |                    |
| Activos intangibles   | 0         |                    |
| Obra pública en bienes propios  | 0         |                    |
| Acciones y participaciones de capital   | 0         |                    |
| Compra de títulos y valores   | 0         |                    |
| Inversiones en fideicomisos, mandatos y otros análogos                            | 0         |                    |
| Provisiones para contingencias y otras erogaciones especiales                     | 0         |                    |
| Amortización de la deuda pública  | 0         |                    |
| Adeudos de ejercicios fiscales anteriores (ADEFAS)                                | 0         |                    |
| Otros egresos presupuestales no contables   | 5,754,855 |                    |
| <b>Más Egresos contables no presupuestales</b>                                    |           | <b>7,154,237</b>   |
| Estimaciones, depreciaciones, deterioros, obsolescencia y amortizaciones          | 974,738   |                    |
| Provisiones   | 5,481,111 |                    |
| Disminución de inventarios  | 698,388   |                    |
| Aumento por insuficiencia de estimaciones por pérdida o deterioro u obsolescencia | 0         |                    |
| Aumento por insuficiencia de provisiones  | 0         |                    |
| Otros gastos  | 0         |                    |
| Otros gastos contables no presupuestales  | 0         |                    |
| <b>Total de gasto contable</b>  |           | <b>362,520,117</b> |

El rubro "Otros egresos presupuestarios no contables" por un importe de 5,754.9 miles de pesos se integran de la siguiente manera: 522.6 miles de pesos pago pendiente de proveedores y, 5,232.3 miles de pesos recurso pendiente de pago del Impuesto sobre la Renta.

El rubro "Estimaciones, depreciaciones, deterioros, obsolescencia y amortizaciones" 974.7 miles de pesos es derivado de la depreciación anual del ejercicio 2022.

El rubro "Disminución de inventarios" 698.4 miles de pesos es derivado de las entradas y salidas de almacén.

El rubro "Provisiones" 5,481.1 miles de pesos se integran de la siguiente manera, provisión ISN 911.6 miles de pesos, provisión pago a proveedores 4,567.9 miles de pesos y depósitos en efectivo pendientes por recibir 1.6 miles de pesos.

### **NOTAS DE MEMORIA (CUENTAS DE ORDEN).**

En las cuentas de orden se registran movimientos de valores que no afectan o modifican el balance, sin embargo, su incorporación en libros es necesaria con fines de recordatorio contable, de control para consignar sus derechos o responsabilidades contingentes que puedan o no presentarse en el futuro.

➤ Cuentas de Orden Contables.

❖ Juicios Laborales en Proceso.

Corresponden a los juicios laborales que se tienen con motivo a las demandas de los trabajadores en contra del Instituto Nacional de las Personas Adultas Mayores. Al 31 de diciembre de 2023, existen 18 procesos de laudo firme condenatorio por un monto estimado de 38,283.0 miles de pesos.

Asimismo, se informa que existen 132 procesos por juicios, por un monto de 107,505.7 miles de pesos; los cuales se conforman de 35 procesos en etapa de conciliación demanda y excepciones; 69 procesos en etapa de ofrecimiento admisión y desahogo de pruebas; 18 procesos se encuentran en dictamen; 6 procesos en trámite de notificación de laudo y 4 procesos en trámite de amparo. Los cálculos monetarios son efectuados por el Departamento de Personal.





- ❖ Procedimientos Administrativos de Responsabilidad.

El seguimiento y cálculo de los montos corresponde al Órgano Interno de Control en el INAPAM.

- ❖ Juicios Civiles.

Por su naturaleza los juicios en materia civil pueden sufrir variaciones en la liquidación de la sentencia.

- Cuentas de Orden Presupuestarias.

El Presupuesto Anual de ingresos asciende a la cantidad de 362,965.6 miles de pesos, derivado de las adecuaciones presupuestarias el Presupuesto Modificado es por un monto de 362,620.7 miles de pesos.

Para el mes de diciembre del presente año, el Presupuesto Original asciende a la cantidad de 362,965.6 miles de pesos, derivado de las adecuaciones presupuestarias realizadas en el presente mes, el Presupuesto Modificado es por un monto de 362,620.7 miles de pesos y un Presupuesto Pagado por la cantidad de 361,120.7 miles de pesos.

Bajo Protesta de decir Verdad declaramos que los Estados Financieros y sus notas son razonables y responsabilidad del Instituto Nacional de las Personas Adultas Mayores.

**Autorizó**

**Lic. Jorge Alberto Valencia Sandoval**  
**Director de Administración y Finanzas y Encargado del**  
**Despacho de la Dirección General**

**Elaboró**

**Josue Daniel Hernandez Alvarez**  
**Jefe de Departamento de Contabilidad y Presupuesto y**  
**Encargado del Despacho de la Subdirección de Recursos**  
**Humanos y Financieros**

