

INSTITUTO NACIONAL DE LAS PERSONAS ADULTAS MAYORES

CDMX

ÍNDICE

Anexos

INFORME DEL AUDITOR INDEPENDIENTE SOBRE LA
INFORMACIÓN FINANCIERA

ESTADOS FINANCIEROS AL 31 DE DICIEMBRE DE 2019 Y 2018:

De Actividades	“A”
De Situación Financiera	“B”
De Cambios en la Situación Financiera	“C”
De Variación en la Hacienda Pública	“D”
Analítico de Activo	“E”
Analítico de la Deuda y Otros Pasivos	“F”
De Flujo de Efectivo	“G”
Reporte de Patrimonio	“H”
Informe sobre Pasivos Contingentes	“I”
Notas a los Estados Financieros	“J”
<u>INFORMACIÓN ADICIONAL:</u>	
Conciliación Contable – Presupuestaria	“K”

Y mte



GÓMEZ
SÁNCHEZ-ALDANA

INFORME DE LOS AUDITORES INDEPENDIENTES

**A LA SECRETARÍA DE LA FUNCIÓN PÚBLICA
A LA H. JUNTA DE GOBIERNO DEL
INSTITUTO NACIONAL DE LAS PERSONAS ADULTAS MAYORES**

OPINIÓN CON SALVEDAD

Hemos auditado los estados financieros del **INSTITUTO NACIONAL DE LAS PERSONAS ADULTAS MAYORES (LA ENTIDAD)**, que comprenden los estados de situación financiera, los estados analíticos del activo y los estados analíticos de la deuda y otros pasivos al 31 de diciembre de **2019**, y los estados de actividades, los estados de variación en la hacienda pública, los estados de flujos de efectivo y los estados de cambios en la situación financiera, correspondiente al año terminado en dicha fecha; asimismo, el reporte de patrimonio y el informe sobre pasivos contingentes al 31 de diciembre de **2019**, así como las notas explicativas a los estados financieros que incluyen un resumen de las políticas contables significativas.

En nuestra opinión, *excepto por lo que se menciona en el párrafo siguiente, "Fundamento de la Opinión con Salvedades" de nuestro informe*, los estados financieros adjuntos, del **INSTITUTO NACIONAL DE LAS PERSONAS ADULTAS MAYORES**, que se describen en el párrafo anterior, están preparados, en todos los aspectos materiales, de conformidad con las disposiciones en materia de información financiera que se indican en las notas a los estados financieros que se acompañan y que están establecidas en la Ley General de Contabilidad Gubernamental.

FUNDAMENTO DE LA OPINIÓN CON SALVEDADES

LIMITACIÓN EN EL ALCANCE

Almacén:

- 1) Debido a la naturaleza de los registros contables, no pudimos satisfacernos, a través de la aplicación de otros procedimientos de auditoría de los inventarios físicos iniciales y finales, ni de su correcta valuación, los cuales se encuentran registrados en la cuenta del Almacén. El saldo al 1 de enero de 2019 y, 31 de diciembre de 2019, ascienden a \$ 4,050,420 y \$ 7,779,677, respectivamente.

hmx

Para cumplir con la normatividad requerida por la Ley General de Contabilidad Gubernamental, así como a las Reglas Específicas del Registro y Valoración del Activo y en específico al "Acuerdo por el que se emiten los Lineamientos Mínimos Relativos al Diseño e Integración del Registro en los Libros Diario, Mayor e Inventarios y Balances (Registro Electrónico); es necesario, levantar un inventario físico del inventario al 31 de diciembre del año correspondiente, el cual deberá contener una relación detallada de las existencias a esa fecha, con indicación de su costo unitario y total, el mismo deberá estar conciliado con los registros contables

Bienes muebles e inmuebles:

- 2) Debido a la naturaleza de los registros contables, no pudimos satisfacernos, a través de la aplicación de otros procedimientos de auditoría de los saldos iniciales y finales del rubro de bienes muebles e inmuebles, ni de su correcta valuación. Asimismo, la Administración del Instituto no cuenta con un inventario físico inicial y final, el cual se encuentre conciliado contra registros contables. El saldo al 1 de enero de 2019 y, 31 de diciembre de 2019, ascienden a \$ 118,390,459 y \$ 117,683,489, respectivamente.

Para cumplir con la normatividad requerida por la Ley de Contabilidad Gubernamental, así como a las Reglas Específicas del Registro y Valoración del Activo y en específico al "Acuerdo por el que se emiten los Lineamientos Mínimos Relativos al Diseño e Integración del Registro en los Libros Diario, Mayor e Inventarios y Balances (Registro Electrónico); es necesario, levantar un inventario físico, el cual deberá contar con un registro auxiliar sujeto a inventario a esa fecha, el mismo deberá estar conciliado contra los registros contables.

- 3) En el ejercicio que terminó al 31 de diciembre de 2019, la administración de la entidad no ha reconocido de manera retrospectiva las aplicaciones contables relativas al demérito (depreciación actualizada) del uso de los activos fijos los cuales quedaron reexpresados hasta el ejercicio de 2007, esto con la finalidad de cumplir con la Norma Financiera Gubernamental General para el Sector Paraestatal "NIFGG SP 04 Reexpresión", la cual indica que los efectos de reexpresión de un activo fijo se van eliminando cuando el activo se deprecia totalmente, se deteriora o se vende.
- 4) Debido a la falta de información correspondiente a la integración y control del rubro de bienes muebles e inmuebles, no nos fue posible obtener evidencia suficiente para revisar y opinar en relación a los cargos registrados a los resultados de operación por concepto de depreciación histórica.

J. MEX

Armonización contable:

- 5) El Instituto está obligado a preparar y presentar su información financiera conforme a la Ley General de Contabilidad Gubernamental, la cual establece los criterios generales que rigen la contabilidad gubernamental y la emisión de información financiera, con el fin de lograr su adecuada armonización.

Al 31 de diciembre de 2019, el Instituto se encuentra en el proceso administrativo de generar el registro automático de sus transacciones presupuestarias y contables que le permitan su interrelación automática.

Hemos llevado a cabo nuestra auditoría de conformidad con las Normas Internacionales de Auditoría. Nuestras responsabilidades, de acuerdo con estas normas, se describen con más detalle en la sección "Responsabilidades del auditor para la auditoría de los estados financieros" de nuestro informe. Somos independientes de la entidad de conformidad con el Código de Ética Profesional del Instituto Mexicano de Contadores Públicos, A.C. (Código de Ética Profesional), junto con los requerimientos de ética que son aplicables a nuestras auditorías de los estados financieros en México, y hemos cumplido con las demás responsabilidades de ética de conformidad con esos requerimientos y con el Código de Ética Profesional. Consideramos que la evidencia de auditoría que hemos obtenido proporciona una base suficiente y adecuada para nuestra opinión con salvedades.

PÁRRAFO DE ÉNFASIS**a) Base de preparación contable y utilización de este informe:**

Llamamos la atención sobre las notas a los estados financieros adjuntos, en la que se describen las bases contables utilizadas para la preparación de los mismos. Dichos estados financieros fueron preparados para cumplir con los requerimientos normativos gubernamentales a que está sujeta la entidad y para ser integrados en el Reporte de la Cuenta Pública Federal, los cuales están presentados en los formatos que para tal efecto fueron establecidos por la Unidad de Contabilidad Gubernamental de la Secretaría de Hacienda y Crédito Público; consecuentemente, éstos pueden no ser apropiados para otra finalidad. Nuestra opinión no se modifica por esta cuestión.

b) Estados financieros comparativos:

Los estados financieros del ejercicio de 2018, que se presentan únicamente para efectos comparativos, fueron dictaminados por otro Contador Público, quien emitió su dictamen con fecha 15 de marzo de 2019, sin salvedades.

JMZ

RESPONSABILIDADES DE LA ADMINISTRACIÓN Y DE LOS ENCARGADOS DEL GOBIERNO DE LA ENTIDAD SOBRE LOS ESTADOS FINANCIEROS

La administración es responsable de la preparación de los estados financieros adjuntos de conformidad con las disposiciones en materia de información financiera establecidas en la Ley General de Contabilidad Gubernamental que se describen en las notas adjuntas a dichos estados financieros, y del control interno que la administración consideró necesario para permitir la preparación de estados financieros libres de incorrección material debida a fraude o error.

En la preparación de los estados financieros, la administración es responsable de la valoración de la capacidad de la entidad para continuar operando como una entidad en funcionamiento, revelando, en su caso, las cuestiones relativas a la entidad en funcionamiento y utilizando las bases contables aplicables a una entidad en funcionamiento, a menos que la administración tenga la intención de liquidar la entidad o cesar sus operaciones, o bien no exista una alternativa realista.

Los encargados del gobierno de la entidad son responsables de la supervisión del proceso de información financiera de la entidad.

RESPONSABILIDADES DEL AUDITOR SOBRE LA AUDITORÍA DE LOS ESTADOS FINANCIEROS

Nuestros objetivos son obtener una seguridad razonable sobre de que los estados financieros, en su conjunto, se encuentran libres de incorrección material, debido a fraude o error, y emitir un informe de auditoría que contiene nuestra opinión. Seguridad razonable es un alto nivel de seguridad, pero no es una garantía, de que una auditoría realizada de conformidad con las Normas Internacionales de Auditoría siempre detecte una incorrección material cuando existe. Las incorrecciones pueden deberse a fraude o error y son consideradas materiales si individualmente, o en su conjunto, puede preverse razonablemente que influyan en las decisiones económicas que los usuarios hacen basándose en los estados financieros.

Como parte de una auditoría de conformidad con las Normas Internacionales de Auditoría, aplicamos nuestro juicio profesional y mantenemos una actitud de escepticismo profesional durante toda la auditoría. También:


f. max

- Identificamos y evaluamos los riesgos de incorrección material en los estados financieros, debida a fraude o error, diseñamos y aplicamos los procedimientos de auditoría para responder a esos riesgos y obtener evidencia de auditoría suficiente y apropiada para obtener una base para nuestra opinión. El riesgo de no detectar una incorrección material debida a fraude es mayor que en el caso de una incorrección material, ya que el fraude puede implicar colusión, falsificación, manifestaciones intencionalmente erróneas, omisiones intencionales o la anulación del control interno.
- Obtenemos conocimiento del control interno importante para la auditoría con el fin de diseñar los procedimientos de auditoría que consideramos adecuados en las circunstancias, y no con la finalidad de expresar una opinión sobre la eficacia del control interno de la entidad.
- Evaluamos lo apropiado de las políticas contables utilizadas y la razonabilidad de las estimaciones contables, así como las revelaciones hechas por la administración de la entidad.
- Concluimos sobre lo apropiado del uso de la administración de las bases contables aplicables a una entidad en funcionamiento y, con base en la evidencia de auditoría obtenida, concluimos sobre si existe o no una incertidumbre importante relacionada con eventos o con condiciones que pueden originar dudas significativas sobre la capacidad de la entidad para continuar como entidad en funcionamiento. Si concluimos que existe una incertidumbre importante, se nos requiere que llamemos la atención en nuestro informe de auditoría sobre la correspondiente información revelada en los estados financieros o, si dicha revelación es insuficiente, que expresemos una opinión modificada. Nuestras conclusiones se basan en la evidencia de auditoría obtenida hasta la fecha de nuestro informe. Sin embargo, hechos o condiciones futuros pueden ser causa de que la entidad deje de ser una entidad en funcionamiento.
- Evaluamos en su conjunto, la presentación, la estructura y el contenido de los estados financieros, incluida la información revelada, y si los estados financieros representan las transacciones y hechos subyacentes de un modo que logran una presentación razonable.

f mxe

Nos comunicamos con los responsables del gobierno de la entidad en relación, entre otras cuestiones, con el alcance planeado y el momento de realización de la auditoría y los hallazgos importantes de la auditoría, así como cualquier deficiencia significativa en el control interno que identificamos durante nuestra auditoría.

Gómez y Sánchez Aldana, S.C.



C.P.C. Gerardo Martínez Yeo
Socio
Cédula Profesional N°1396444
Watteau N° 31
Col. Santa María Nonoalco
C.P. 03700
Alcaldía. Benito Juárez

Ciudad de México, a 06 de marzo de 2020.

J. Martínez

Cuenta Pública 2019

ANEXO A

CUENTA PÚBLICA 2019
ESTADO DE ACTIVIDADES
DEL 1o. DE ENERO AL 31 DE DICIEMBRE DE 2019 Y 2018
(PESOS)

Ente Público:	Concepto:	2019	2018	2017
Instituto Nacional de las Personas Adultas Mayores				
INGRESOS Y OTROS BENEFICIOS				
Ingresos de la Gestión		3,859,556	4,630,424	336,070,807
Impuestos		0	0	263,069,736
Cuotas Y Aportaciones De Seguridad Social		0	0	14,654,276
Contribuciones de Mejoras		0	0	58,346,795
Derechos		0	0	735,679
Productos		0	0	0
Aprovechamientos		0	0	0
Ingresos por Venta de Bienes y Prestación de Servicios		0	0	0
Ingresos no Compensados en las Fracciones de la Ley de Ingresos Causados en Ejercicios Fiscales Anteriores Pendientes de Liquidación o Pago		3,859,556	4,630,424	0
Participaciones, Aportaciones, Convenios, Incentivos Derivados de la Colaboración Fiscal, Fondos Distintos de Aportaciones, Transferencias, Asignaciones, Subsidios y Subvenciones, y Pensiones y Jubilaciones		0	0	6,769,600
Otros Ingresos y Beneficios		336,508,891	389,211,109	0
Ingresos Financieros		0	0	0
Incremento por Variación de Inventarios		0	0	0
Disminución del Exceso de Estimaciones por Pérdida o Deterioro u Obsolescencia		0	0	0
Disminución del Exceso de Provisiones		0	0	0
Otros Ingresos y Beneficios Varios		0	0	0
Total de Ingresos y Otros Beneficios		340,368,447	393,841,533	705,815
GASTOS Y OTRAS PÉRDIDAS				
Gastos de Funcionamiento		0	0	705,815
Servicios Personales		0	0	705,815
Materiales y Suministros		0	0	0
Servicios Generales		0	0	0
Transferencia, Asignaciones, Subsidios y Otras Ayudas		0	0	0
Transferencias Internas y Asignaciones al Sector Público		0	0	0
Transferencias al Resto del Sector Público		0	0	0
Subsidios y Subvenciones		0	0	0
Ayudas Sociales		0	0	0
Pensiones y Jubilaciones		0	0	0
Transferencias a Fideicomisos, Mandatos y Contratos Análogos		0	0	0
Transferencias a la Seguridad Social		0	0	0
Donativos		0	0	0
Transferencias al Exterior		0	0	0
Participaciones y Aportaciones		0	0	0
Participaciones		0	0	0
Aportaciones		0	0	0
Convenios		0	0	0
Intereses, Comisiones y Otros Gastos de la Deuda Pública		0	0	0
Intereses de la Deuda Pública		0	0	0
Comisiones de la Deuda Pública		0	0	0
Gastos de la Deuda Pública		0	0	0
Costo por Coberturas		0	0	0
Apoyos financieros		0	0	0
Otros Gastos y Pérdidas Extraordinarias		705,815	705,815	0
Estimaciones, Depreciaciones, Deterioros, Obsolescencia y Amortizaciones		0	0	0
Provisiones		0	0	0
Disminución de Inventarios		0	0	0
Aumento por Insuficiencia de Estimaciones por Pérdida o Deterioro y Obsolescencia		0	0	0
Aumento por Insuficiencia de Provisiones		0	0	0
Otros gastos		0	0	0
Inversión Pública		0	0	0
Inversión Pública no Capitalizable		0	0	0
Total de Gastos y Otras Pérdidas		337,512,301	337,512,301	389,577,052
Resultados del Ejercicio (Ahorro/Desahorro)		2,856,146	4,329,232	4,264,481

Bajo protesta de decir verdad declaramos que los Estados Financieros y sus Notas son razonablemente correctos y son responsabilidad del emisor.

Mónica Viquez
Aurelio Le. Martín Velasco Zapata
Directora de Administración y Finanzas

[Firma]
Aurelio Le. Martín Velasco Zapata
Subdirector de Finanzas y Contabilidad

Cuenta Pública 2019

ANEXO B

CUENTA PÚBLICA 2019
ESTADO DE SITUACIÓN FINANCIERA
AL 31 DE DICIEMBRE DE 2019 Y 2018
(PESOS)

Instituto Nacional de las Personas Adultas Mayores

Ente Público:		Instituto Nacional de las Personas Adultas Mayores	
ACTIVO			
Activo Circulante			
Efectivo y Equivalentes	13,306,372	7,866,913	17,492,716
Derechos a Recibir Efectivo o Equivalentes	0	0	7,992,444
Derechos a Recibir Bienes o Servicios	0	0	0
Inventarios	0	0	0
Almacenes	7,779,677	4,050,420	0
Estimación por Pérdida o Deterioro de Activos Circulantes	0	0	0
Otros Activos Circulantes	14,766,526	23,901,485	0
Total de Activos Circulantes	35,852,575	35,818,818	25,485,160
Activo No Circulante			
Inversiones Financieras a Largo Plazo	0	0	0
Derechos a Recibir Efectivo o Equivalentes a Largo Plazo	0	0	0
Bienes Inmuebles, Infraestructura y Construcciones en Proceso	83,123,343	83,123,497	0
Bienes Muebles	125,712,946	125,712,946	0
Activos Intangibles	0	0	0
Depreciación, Deterioro y Amortización Acumulada de Bienes	-91,151,799	-90,445,984	0
Activos Diferidos	0	0	0
Estimación por Pérdida o Deterioro de Activos no Circulantes	0	0	0
Otros Activos no Circulantes	0	0	0
Total de Activos No Circulantes	117,683,490	118,390,459	25,485,160
Total del Activo	153,536,065	154,209,277	50,970,320
PASIVO			
Pasivo Circulante			
Cuentas por Pagar a Corto Plazo			
Documentos por Pagar a Corto Plazo			
Porción a Corto Plazo de la Deuda Pública a Largo Plazo			
Títulos y Valores a Corto Plazo			
Pasivos Diferidos a Corto Plazo			
Fondos y Bienes de Terceros en Garantía y/o Administración a Corto Plazo			
Provisiones a Corto Plazo			
Otros Pasivos a Corto Plazo			
Total de Pasivos Circulantes	21,954,256	21,954,256	25,485,160
Pasivo No Circulante			
Cuentas por Pagar a Largo Plazo			
Documentos por Pagar a Largo Plazo			
Deuda Pública a Largo Plazo			
Pasivos Diferidos a Largo Plazo			
Fondos y Bienes de Terceros en Garantía y/o en Administración a Largo Plazo			
Provisiones a Largo Plazo			
Total de Pasivos No Circulantes	0	0	0
Total del Pasivo	21,954,256	21,954,256	25,485,160
HACIENDA PÚBLICA/ PATRIMONIO			
Hacienda Pública/Patrimonio Contribuido			
Aportaciones	58,653,637	58,653,637	58,653,637
Donaciones de Capital	48,021,892	48,021,892	48,021,892
Actualización de la Hacienda Pública / Patrimonio	10,631,745	10,631,745	10,631,745
Hacienda Pública/Patrimonio Generado	72,928,172	72,928,172	70,070,480
Resultados del Ejercicio (Ahorro/Desahorro)	2,856,146	2,856,146	4,264,481
Resultados de Ejercicios Anteriores	-28,859,202	-28,859,202	-33,125,229
Revalúos	98,931,228	98,931,228	98,931,228
Reservas	0	0	0
Rectificaciones de Resultados de Ejercicios Anteriores	0	0	0
Exceso o Insuficiencia en la Actualización de la Hacienda Pública/Patrimonio	0	0	0
Resultado por Posición Monetaria	0	0	0
Resultado por Tenencia de Activos no Monetarios	0	0	0
Total Hacienda Pública/ Patrimonio	131,581,809	131,581,809	128,724,117
Total del Pasivo y Hacienda Pública/Patrimonio	153,536,065	153,536,065	154,209,277

Bajo protesta de decir verdad declaramos que los Estados Financieros y sus Notas son razonablemente correctos y son responsabilidad del emisor.


Adolfo L. Madrid
Director de Administración Financiera


Blanca C. Velasco
Administradora de Finanzas y Contabilidad

Cuenta Pública 2019

ANEXO C

CUENTA PÚBLICA 2019
ESTADO DE CAMBIOS EN LA SITUACIÓN FINANCIERA
DEL 1.º DE ENERO AL 31 DE DICIEMBRE DE 2019
(PÉSO)

Ente Público:	Origen	Aplicación	Concepto	Origen	Aplicación
Instituto Nacional de las Personas Adultas Mayores					
ACTIVO	9,841,928	9,168,716	PASIVO	3,506,971	7,037,875
Activo Circulante	9,134,959	9,168,716	Activo Circulante	3,506,971	7,037,875
Efectivo y Equivalentes	0	5,439,459	Cuentas por Pagar a Corto Plazo	0	7,037,875
Derechos a Recibir Efectivo o Equivalentes	0	0	Documentos por Pagar a Corto Plazo	3,506,971	0
Derechos a Recibir Bienes o Servicios	0	0	Porción a Corto Plazo de la Deuda Pública a Largo Plazo	0	0
Inventarios	0	0	Títulos y Valores a Corto Plazo	0	0
Almacenes	0	0	Pasivos Diferidos a Corto Plazo	0	0
Estimación por Pérdida o Deterioro de Activos Circulantes	0	3,729,257	Fondos y Bienes de Terceros en Garantía y/o Administración a Corto Plazo	0	0
Otros Activos Circulantes	9,134,959	0	Provisiones a Corto Plazo	0	0
Activo No Circulante	706,969	0	Otros Pasivos a Corto Plazo	0	0
Inversiones Financieras a Largo Plazo	0	0	Pasivo No Circulante	0	0
Derechos a Recibir Efectivo o Equivalentes a Largo Plazo	0	0	Cuentas por Pagar a Largo Plazo	0	0
Bienes Inmuebles, Infraestructura y Construcciones en Proceso	1,154	0	Documentos por Pagar a Largo Plazo	0	0
Bienes Muebles	0	0	Deuda Pública a Largo Plazo	0	0
Activos Intangibles	0	0	Pasivos Diferidos a Largo Plazo	0	0
Depreciación, Deterioro y Amortización Acumulada de Bienes	705,815	0	Fondos y Bienes de Terceros en Garantía y/o en Administración a Largo Plazo	0	0
Activos Diferidos	0	0	Provisiones a Largo Plazo	0	0
Estimación por Pérdida o Deterioro de Activos no Circulantes	0	0	HACIENDA PÚBLICA/ PATRIMONIO	4,266,027	1,408,335
Otros Activos no Circulantes	0	0	Hacienda Pública/Patrimonio Contribuido	0	0
			Aportaciones	0	0
			Donaciones de Capital	0	0
			Actualización de la Hacienda Pública / Patrimonio	0	0
			Hacienda Pública/Patrimonio Generado	4,266,027	1,408,335
			Resultados del Ejercicio (Ahorro/Desahorro)	0	1,408,335
			Resultados de Ejercicios Anteriores	4,266,027	0
			Revalúos	0	0
			Reservas	0	0
			Rectificaciones de Resultados de Ejercicios Anteriores	0	0
			Exceso o Insuficiencia en la Actualización de la Hacienda Pública/Patrimonio	0	0
			Resultado por Posición Monetaria	0	0
			Resultado por Tenencia de Activos no Monetarios	0	0

Bajo protesta de decir verdad declaramos que los Estados Financieros y sus Notas son razonablemente correctos y son responsabilidad del emisor.

[Firma]
 Mónica Vázquez
 Directora de Administración y Finanzas

[Firma]
 Patricia Jimenez Ximpa
 Subdirectora de Presupuesto y Contabilidad

Cuenta Pública 2019


ANEXO D

CUENTA PÚBLICA 2019 ESTADO DE VARIACIÓN EN LA HACIENDA PÚBLICA DEL 1o. DE ENERO AL 31 DE DICIEMBRE DE 2019 (PESOS)

Ente Público: Instituto Nacional de las Personas Adultas Mayores

Concepto	Hacienda Pública/ Patrimonio Contribuido	Hacienda Pública/ Patrimonio Generado de Ejercicios Anteriores	Hacienda Pública/ Patrimonio Generado del Ejercicio	Exceso o Insuficiencia en la Actualización de la Hacienda Pública / Patrimonio	TOTAL
Hacienda Pública / Patrimonio Contribuido Neto de 2018	58,653,637				58,653,637
Aportaciones	48,021,892				48,021,892
Donaciones de Capital	10,631,745				10,631,745
Actualización de la Hacienda Pública / Patrimonio	0				0
Hacienda Pública / Patrimonio Generado Neto de 2018		65,805,999	4,264,481		70,070,480
Resultados del Ejercicio (Ahorro/Desahorro)		-33,125,229	4,264,481		4,264,481
Resultados de Ejercicios Anteriores		98,931,228			-33,125,229
Revalúos		0			98,931,228
Reservas		0			0
Rectificaciones de Resultados de Ejercicios Anteriores		0			0
Exceso o Insuficiencia en la Actualización de la Hacienda Pública / Patrimonio Neto de 2018				0	0
Resultado por Posición Monetaria				0	0
Resultado por Tenencia de Activos no Monetarios				0	0
Hacienda Pública / Patrimonio Neto Final de 2018	58,653,637	65,805,999	4,264,481	0	128,724,117
Cambios en la Hacienda Pública / Patrimonio Contribuido Neto de 2019	0				0
Aportaciones	0				0
Donaciones de Capital	0				0
Actualización de la Hacienda Pública/ Patrimonio	0				0
Variaciones de la Hacienda Pública / Patrimonio Generado Neto de 2019		4,266,027	-1,408,335		2,857,692
Resultados del Ejercicio (Ahorro/Desahorro)		4,266,027	-1,408,335		2,857,692
Resultados de Ejercicios Anteriores		4,266,027	2,856,146		2,856,146
Revalúos		0	-4,264,481		1,546
Reservas		0	0		0
Rectificaciones de Resultados de Ejercicios Anteriores		0	0		0
Cambios en el Exceso o Insuficiencia en la Actualización de la Hacienda Pública / Patrimonio Neto de 2019				0	0
Resultado por Posición Monetaria				0	0
Resultado por Tenencia de Activos no Monetarios				0	0
Hacienda Pública / Patrimonio Neto Final de 2019	58,653,637	70,072,026	2,856,146	0	131,581,809

Bajo protesta de decir verdad declaramos que los Estados Financieros y sus Notas son razonablemente correctos y son responsabilidad del emisor.


Autorizó: Lic. Martha Velázquez Zayas
Directora de Administración y Finanzas


Elaboró: C.P. Leticia Jiménez Xospa
Subdirectora de Presupuesto y Contabilidad

Cuenta Pública 2019


ANEXO E

CUENTA PÚBLICA 2019
ESTADO ANALÍTICO DEL ACTIVO
DEL 1o. DE ENERO AL 31 DE DICIEMBRE DE 2019
(PESOS)

Ente Público: Instituto Nacional de las Personas Adultas Mayores

Concepto	Saldo Inicial	Cargos del Periodo	Abonos del Periodo	Saldo Final	Variación del Periodo
ACTIVO	154,209,277	427,239,585	427,912,797	153,536,065	-673,212
Activo Circulante	35,818,818	427,239,585	427,205,828	35,852,575	33,757
Efectivo y Equivalentes	7,866,913	150,592,069	145,152,610	13,306,372	5,439,459
Derechos a Recibir Efectivo o Equivalentes	0	0	0	0	0
Derechos a Recibir Bienes o Servicios	0	0	0	0	0
Inventarios	0	0	0	0	0
Almacenes	4,050,420	4,423,784	694,527	7,779,677	3,729,257
Estimación por Pérdida o Deterioro de Activos Circulantes	0	0	0	0	0
Otros Activos Circulantes	23,901,485	272,223,732	281,358,691	14,766,526	-9,134,959
Activo No Circulante	118,390,459	0	706,969	117,683,490	-706,969
Inversiones Financieras a Largo Plazo	0	0	0	0	0
Derechos a Recibir Efectivo o Equivalentes a Largo Plazo	0	0	0	0	0
Bienes Inmuebles, Infraestructura, y Construcciones en Proceso	83,123,497	0	1,154	83,122,343	-1,154
Bienes Muebles	125,712,946	0	0	125,712,946	0
Activos Intangibles	0	0	0	0	0
Depreciación, Deterioro y Amortización Acumulada de Bienes	-90,445,984	0	705,815	-91,151,799	-705,815
Activos Diferidos	0	0	0	0	0
Estimación por Pérdida o Deterioro de Activos no Circulantes	0	0	0	0	0
Otros Activos no Circulantes	0	0	0	0	0

Bajo protesta de decir verdad declaramos que los Estados Financieros y sus Notas son razonablemente correctos y son responsabilidad del emisor.


Autorizó: Lic. Martha Velázquez Zárate
Directora de Administración y Finanzas


Elicia Jiménez Xospa
Subdirectora de Presupuesto y Contabilidad

Cuenta Pública 2019


ANEXO F

CUENTA PÚBLICA 2019
ESTADO ANALÍTICO DE LA DEUDA Y OTROS PASIVOS
DEL 1o. DE ENERO AL 31 DE DICIEMBRE DE 2019
(PESOS)

Ente Público: Instituto Nacional de las Personas Adultas Mayores

Concepto	Moneda de Contratación	Institución o País Acreditador	Saldo Inicial del Periodo	Saldo Final del Periodo
DEUDA PÚBLICA				
Corto Plazo				
Deuda Interna				
Instituciones de Crédito			0	0
Títulos y Valores			0	0
Arrendamientos Financieros			0	0
Deuda Externa				
Organismos Financieros Internacionales			0	0
Deuda Bilateral			0	0
Títulos y Valores			0	0
Arrendamientos Financieros			0	0
Subtotal Corto Plazo			0	0
Largo Plazo				
Deuda Interna				
Instituciones de Crédito			0	0
Títulos y Valores			0	0
Arrendamientos Financieros			0	0
Deuda Externa				
Organismos Financieros Internacionales			0	0
Deuda Bilateral			0	0
Títulos y Valores			0	0
Arrendamientos Financieros			0	0
Subtotal Largo Plazo			0	0
Otros Pasivos				
Total Deuda y Otros Pasivos			25,485,160	21,954,256
			25,485,160	21,954,256

Bajo protesta de decir verdad declaramos que los Estados Financieros y sus Notas son razonablemente correctos y son responsabilidad del emisor.


Autorizó: Lic. Martha Velázquez Zárate
Directora de Administración y Finanzas


Elaboró: C.P. Letricia Jiménez Xospa
Subdirectora de Presupuesto y Contabilidad

Cuenta Pública 2019

ANEXO G

CUENTA PÚBLICA 2019
ESTADO DE FLUJOS DE EFECTIVO
DEL 1o. DE ENERO AL 31 DE DICIEMBRE DE 2019 Y 2018
(PESOS)

Ente Público:	Concepto		2019	2018
Instituto Nacional de las Personas Adultas Mayores	Concepto		2019	2018
Flujos de Efectivo de las Actividades de Operación		Flujos de Efectivo de las Actividades de Inversión		
Origen	340,368,447	Origen	393,841,532	1,154
Impuestos	0	Bienes Inmuebles, Infraestructura y Construcciones en Proceso	0	1,154
Cuotas Y Aportaciones De Seguridad Social	0	Bienes Muebles	0	0
Contribuciones de Mejoras	0	Otros Orígenes de Inversión	0	0
Derechos	0	Aplicación	0	0
Productos	0	Bienes Inmuebles, Infraestructura y Construcciones en Proceso	0	0
Aprovechamientos	0	Bienes Muebles	0	0
Ingresos por Venta de Bienes y Prestación de Servicios	3,859,556	Otras Aplicaciones de Inversión	4,630,424	0
Ingresos no Comprendidos en las Fracciones de la Ley de Ingresos Causados en Ejercicios Fiscales Anteriores Pendientes de Liquidación o Pago	0	Flujos Netos de Efectivo por Actividades de Inversión	0	1,154
Participaciones, Aportaciones, Convenios, Incentivos Derivados de la Colaboración Fiscal y Fondos Distintos de Aportaciones Transitorias, Asignaciones, Subsidios y Subvenciones, y Pensiones y Jubilaciones	336,508,891	Flujo de Efectivo de las Actividades de Financiamiento	389,211,108	12,643,476
Otros Orígenes de Operación	0	Origen	1,547	0
Aplicación	336,806,486	Endeudamiento Neto	388,871,237	0
Servicios Personales	263,069,736	Interno	0	0
Materiales y Suministros	14,654,276	Externo	265,974,536	1,547
Servicios Generales	58,346,795	Otros Orígenes de Financiamiento	17,890,182	12,641,929
Transferencias Internas y Asignaciones al Sector Público	0	Aplicación	98,236,919	10,767,132
Transferencias al Resto del Sector Público	0	Servicios de la Deuda	0	0
Subsidios y Subvenciones	0	Interno	0	0
Ayudas Sociales	735,679	Externo	0	0
Pensiones y Jubilaciones	0	Otras Aplicaciones de Financiamiento	6,769,600	30,325,149
Transferencias a Fideicomisos, Mandatos y Contratos Análogos	0	Flujos netos de Efectivo por Actividades de Financiamiento	0	1,876,344
Transferencias a la Seguridad Social	0	Incremento/Disminución Neta en el Efectivo y Equivalentes al Efectivo	0	5,439,459
Donativos	0	Efectivo y Equivalentes al Efectivo al Inicio del Ejercicio	0	16,968,635
Transferencias al Exterior	0	Efectivo y Equivalentes al Efectivo al Final del Ejercicio	0	7,866,913
Participaciones	0		0	
Aportaciones	0		0	
Convenios	0		0	
Otras Aplicaciones de Operación	0		0	
Flujos Netos de Efectivo por Actividades de Operación	3,561,961		4,970,295	

Bajo protesta de decir verdad declaramos que los Estados Financieros y sus Notas son razonablemente correctos y son responsabilidad del emisor.

Martha Velázquez Zúñiga
 Autónoma Lic. Martha Velázquez Zúñiga
 Directora de Administración y Finanzas

Edgar Cruz Contreras
 Subdirectora de Presupuesto y Contabilidad



Cuenta Pública 2019


ANEXO H


CUENTA PÚBLICA 2019
PATRIMONIO DEL ENTE PÚBLICO DEL SECTOR PARAESTATAL
(PESOS)

Ente Público: Instituto Nacional de las Personas Adultas Mayores

Concepto	Monto
Total de Patrimonio del ente público	131,581,809
% del Patrimonio del Ente Público que es propiedad del Poder Ejecutivo	100.00
Patrimonio del ente público que es propiedad del Poder Ejecutivo	131,581,809


Bajo protesta de decir verdad declaramos que los Estados Financieros y sus Notas son razonablemente correctos y son responsabilidad del emisor.


 Autorizó: Lic. Martha Velázquez Zárate
 Directora de Administración y Finanzas


 Elaboró: C.P. Leticia Jiménez Xospa
 Subdirectora de Presupuesto y Contabilidad

INSTITUTO NACIONAL DE LAS PERSONAS ADULTAS MAYORES
INFORME DE PASIVOS CONTINGENTES

- El Instituto Nacional de las Personas Adultas Mayores cuenta Juicios Laborales en Proceso los cuales corresponden a los juicios que se tienen con motivo de las demandas laborales en contra del INAPAM y al cierre del ejercicio 2019 ascienden a un monto de 62,869,032.0 millones de pesos.
- Procedimientos Administrativos en Responsabilidad, el seguimiento y cálculo de los montos corresponde al Órgano Interno de Control en el INAPAM y muestran un saldo de 4,913,523.0 millones de pesos.
- Juicios Civiles, por su naturaleza los juicios en materia civil pueden sufrir variaciones en la liquidación de la sentencia al cierre del Ejercicio estos juicios muestran un saldo de 12,465,095.0 millones de pesos.



Autorizó: Lic. Martha Velázquez Zárate

Directora de Administración y Finanzas



Elaboró: C.P. Leticia Jiménez

Subdirectora de Presupuesto y Contabilidad



CUENTA PÚBLICA 2019

NOTAS A LOS ESTADOS FINANCIEROS
AL 31 DE DICIEMBRE DEL 2019

En cumplimiento al Art. 46 y 49 de la Ley de Contabilidad, se acompañan las notas a los Estados Financieros teniendo presente los postulados de revelación suficiente e importancia relativa con la finalidad, que la información sea de mayor utilidad para los usuarios.

NOTAS DE DESGLOSE

NOTAS AL ESTADO DE SITUACIÓN FINANCIERA

- Notas de Desglose
 - ❖ Notas al Estado de Situación Financiera
 - Activo
 - Efectivo y Equivalentes

	2019	2018	Variación
Bancos	8,782,919	3,648,604	5,134,315
Inversiones en Acciones y Valores	4,523,453	4,218,309	305,144
Suma:	13,306,372	7,866,913	5,439,459
			69.14

El aumento en la disponibilidad de efectivo y valores con relación al ejercicio anterior se originó principalmente a la calendarización de los recursos para el periodo y del saldo de recursos propios generados de ejercicios anteriores.

El saldo de Bancos e Inversiones en Acciones y Valores se encuentra en resguardo en un 100% en la Institución financiera Banco Santander (México) S.A., Institución de Banca Múltiple Grupo Financiero Santander México.

Inversiones en Acciones y Valores	
Santander Cuenta No. 65-50158526-6	21
Santander Cuenta No. 65-50101831-8	3,555
Santander Cuenta No. 66-50110626-1	4,519,877
Suma:	4,523,453

Handwritten signature

CUENTA PÚBLICA 2019

- Bienes Disponibles para su Transformación o Consumo (Inventarios)

El registro en la cuenta de almacén se refiere al control de inventarios de los bienes de consumo, artículos de oficina, limpieza y ferretería disponibles para abastecer los requerimientos de las áreas que conforman la estructura del Instituto. Las entradas y salidas se valúan por el método de "Costo Promedio".

	2019	2018	Variación	%
Almacén	7,779,677	4,050,420	3,729,257	92.07
Suma:	7,779,677	4,050,420	3,729,257	92.07

El aumento del 92.07% con relación al ejercicio anterior, se debe a la adquisición de material en el mes de diciembre de ferretería, material eléctrico y adquisición de medicamentos para las diferentes áreas del Instituto.

- Inversiones Financieras
- “Sin información que revelar”
- Bienes Muebles, Inmuebles e Intangibles
 - Bienes Inmuebles

Concepto	2019	2018
Mobiliario y Equipo de Administración	17,054,620	17,054,620
Maquinaria Herramientas y Aparatos	659,491	659,491
Vehículos y Equipo de Transporte	7,433,666	7,433,666
Equipo e Instrumental Médico	11,768,624	11,768,624
Colecciones Científicas, Artísticas y Literarias	6,488	6,488
Equipo de Computo	6,659,471	6,659,471
Equipo de Comunicación y Telecomunicación	77,401	77,401
Suma de Bienes Muebles	43,659,761	43,659,761
Mas:		
Revaluación	82,053,185	82,053,185
Total:	125,712,946	125,712,946

Handwritten signature

CUENTA PÚBLICA 2019

▪ Conciliación Contable Física

Registro contable	Valor de la relación de bienes inmuebles	Conciliación
43,659,761	125,712,946	-82,053,185

▪ Bienes Muebles

Concepto	2019	2018
Adquisición:		
Terrenos	10,295,225	10,296,379
Inmuebles	7,179,246	7,179,246
Total Terrenos e Inmuebles	17,474,471	17,475,625
Mas:		
Revaluación Terrenos	22,853,945	22,853,945
Revaluación Inmuebles	42,793,927	42,793,927
Tota Revaluación	65,647,872	65,647,872
Total:	83,122,343	83,123,497

▪ Conciliación Contable Física

Registro Contable	Valor de la relación de bienes Inmuebles	Conciliación
83,122,343	17,474,471	65,647,872

dmz

CUENTA PÚBLICA 2019

▪ Resumen

	Resumen	
	2019	2018
Neto Terrenos	33,149,170	33,150,324
Neto Inmuebles	35,655,047	35,655,047
Neto Mobiliario y Equipo	48,879,272	49,585,088
ACTIVO FIJO NETO	117,683,489	118,390,459
VARIACIÓN	-706,970	-0.60

La disminución global del 0.60% en el Activo Fijo se debe a la depreciación de los bienes adquiridos durante el ejercicio 2010.

- Estimaciones y Deterioros
- “Sin información que revelar”
- Otros Activos Circulantes

	Variación		
Rubro	2019	2018	%
Cuentas y Documentos por Cobrar	61,216	78,802	-17,586
Adeudos a la Tesorería	14,705,310	23,822,683	-9,117,373
Suma:	14,766,526	23,901,485	-9,134,959
			-38.22

La disminución equivalente al 38.22% con relación al ejercicio anterior se debe principalmente a que en el ejercicio 2018 se registró un importe mayor en adeudos de la TESOFE del capítulo 1000. En el rubro Cuentas y documentos por cobrar hay recursos pendientes entregados por viáticos y gastos a comprobar utilizados para el cumplimiento de las metas y objetivos Institucionales.

hmx

CUENTA PÚBLICA 2019

- Pasivo
 - Cuentas por Pagar a Corto Plazo

	2018		2019		
	Bal. Inicial	Balance	Bal. Inicial	Balance	Variación
Tesorería		19	19	0	0.00
F.S.T.S.E.		14	0	14	0.00
SNTINSEN		41,870	0	41,870	0.00
Reintegros a la TESOFE		4,273,137	1,149,974	3,123,163	271.59
Delegación Querétaro		871	871	0	0.00
FONACOT		158,938	0	158,938	0.00
Reembolsos		0	800	-800	-100.00
Préstamo Sindicato		2,300	0	2,300	0.00
Ahorro Solidario Trabajadores		87,311	80,904	6,407	7.92
Ayuda económica para lentes		0	2,500	-2,500	-100.00
Aportación Patronal Ahorro Solidario		284,081	262,959	21,122	8.03
Aguinaldo Honorarios Personal Baja 2017		0	20	-20	-100.00
Dispersión Nómina 2017		7,935	7,935	0	0.00
Dispersión Nómina 2018		12,590	12,590	0	0.00
Aguinaldo Personal de Baja 2018		0	286,656	-286,656	-100.00
Retroactivo Rama Medica, Administrativa y P. Baja 2019		0	195	-195	-100.00
Descuentos por Orden Judicial		24,351	3,406	20,945	614.94
Dispersión Nómina 2019		1,485,022	0	1,485,022	0.00
Pasivo 2018		239,018	0	239,018	0.00
1A Exhibición de Aguinaldo 2019		20,859	0	20,859	0.00
Retroactivo Rama Medica 2019		29,849	0	29,849	0.00
Aguinaldo Personal de Baja 2019		297,215	0	297,215	0.00
Aguinaldo Compensación Garantizada P. Baja 2019		78,840	0	78,840	0.00
Retroactivo Rama Medica, Administrativa y P. Baja 2019		229,404	0	229,404	0.00
2da Exhibición de Aguinaldo 2019		15,717	0	15,717	0.00
Pasivo 2019/2018		3,165,500	15,683,887	-12,518,387	-79.82
Suma:		10,454,841	17,492,716	-7,037,875	-40.23

ma

CUENTA PÚBLICA 2019

El ejercicio 2018 muestra adeudos que fueron pagados en el transcurso de este ejercicio. La disminución del 40.23% que se refleja con relación al ejercicio anterior, se debe a la disminución principalmente de la cuenta de pasivo 2019 y Reintegros a la TESOFE, sin embargo, en las cuentas de nómina capítulo 1000 ejercicio 2019 se observa un aumento en el importe el cual será liquidado en el mes de enero 2020. El Pasivo 2018 corresponde al pago pendiente al proveedor Reisco Operadora de Servicios S.A. de C.V. por 239,018 miles de pesos.

Pasivos 2019

Proveedor	Importe
Gas Butano del Bajío S. A. De C.V.	6,737
Lemus Parada Ammanuel	4,740
Servicios Corporativos Itc, Sa. De Cv	40,074
Quest Integradora en Servicios E Instalaciones Sa De Cv	164,744
Espínola Toraya Ramon	11,440
Cruz Garnica Humberto	8,427
Comercializadora Pharmaceutica Compharma Sa De Cv	826,176
Procesadora y Distribuidora Los Chaneques, S.A. De C.V.	1,034,780
Seguridad Privada Industrial Omega Sc	24,360
Organización de Radios Comunitarias De Occidente Ac	15,000
Estudios Azteca, S.A. De C.V.	290,000
Edenred México S.A. De C.V.	22,349
Cohen Cohen Mauricio	38,384
Servicio Postal Mexicano	17,282
Comité de Apoyo para la Administración del Palacio Federal Hilfo	20,913
Teléfonos de México S.A.B. de C.V.	461,637
Velasco Rojas Patricia	24,986
Sociedad Cooperativa Trabajadores de Pascual S.C.L.	34,232
Zambrano Torrero José Luis	40,444
Gómez y Sánchez Aldana, S.C.	78,795
TOTAL	3,165,500

mg

CUENTA PÚBLICA 2019

▪ Otros Pasivos a Corto Plazo

Rubro	2019	2018	Variación	%
Impuesto por Pagar	6,862,519	4,725,335	2,137,184	45.23
Aportaciones para Seguridad Social	4,636,895	3,267,109	1,369,786	41.93
Otros pasivos a corto plazo	11,499,414	7,992,444	3,506,970	43.88

La variación equivalente al 43.88% con relación al ejercicio anterior, se debe principalmente al aumento de los impuestos y de las aportaciones para seguridad social, por parte del Instituto.

Se describen a continuación por tipo de impuesto los pasivos a corto plazo que serán pagados con oportunidad.

RUBRO	IMPORTE
Nómina Base Y Estructura	2,656,539
Honorarios Asimilados a Salarios	287,532
Laudos	305,272
Aguinaldo Compensación Garantizada Personal de Baja 2019	27,907
2da parte Aguinaldo Compensación Garantizada 2019	89,042
Retroactivo de Mandos y Enlace 2019	75,857
Aguinaldo Sueldo Base Personal de Baja 2019	14,019
Aguinaldo Honorarios Personal de Baja 2019	34,153
2da parte de Aguinaldo Sueldo Base del 2019	893,052
2da parte Aguinaldo de Honorarios Asimilados a Salarios del 2019	166,309
Incremento del 1 Y 3 % Rama Administrativa y Mandos	193,240
Incremento del 1 Y 3 % Rama Médica del 2019	213,852
Retro Rama Médica Administrativa y Mando Personal de Baja 2019	61,271
TOTAL	5,018,026

mas

CUENTA PÚBLICA 2019

	Provisión impuesto s/nomina estados	Importe
Agascalientes		19,403
Baja California Sur		24,383
Campeche		12,223
Coahuila		13,095
Colima		13,987
Chiapas		10,983
Guerrero		31,032
Hidalgo		30,751
Jalisco		37,701
Michoacán		18,414
Nayarit		16,606
Nuevo León		37,163
Oaxaca		31,254
Querétaro		27,339
Quintana Roo		19,627
Sinaloa		24,879
Sonora		12,142
Tabasco		11,046
Tamaulipas		29,318
Veracruz		60,473
Yucatán		34,410
Zacatecas		18,831
Residencia De Dia Prof. Ant De Haro (Jerez Zac.)		48,481
Albergue Celsa Aguirre (Tuxtepec, Oax.)		162,106
TOTAL		745,647

Handwritten signature



CUENTA PÚBLICA 2019

	Impuesto s/homíne	Importe
Impuesto S/Nominas Dic/2019 (CDMX. -Edo. Mex. - Tlaxcala. -Chihuahua)		809,862
San Luis Potosí		5,047
Baja California		3,910
Durango		4,105
Guajuato Albergue Nicéforo Guerrero		33,601
Morelos		6,671
Puebla		5,211
TOTAL		868,407

	Impuesto por base
ISPT e Impuestos Sobre Nómina	6,632,080
Retención ISR	109,169
Retención IVA	121,270
TOTAL:	6,862,519

■ Fondos de Bienes de Terceros en Administración y/o Garantía a Corto Plazo y Largo Plazo

“Sin información que revelar”

■ Pasivos Diferidos y Otros

“Sin información que revelar”

Ant

CUENTA PÚBLICA 2019

❖ NOTAS AL ESTADO DE ACTIVIDADES

• Ingresos de la Gestión

Rubro	2019	2018	Variación	%
Cuotas de Recuperación	1,997,684	1,940,060	57,624	2.97
Aportaciones de Particulares	957,320	2,690,364	-1,733,044	-64.42
Otros Productos	904,552	0	904,552	0.00
Total de ingresos de la gestión	3,859,556	4,630,424	-770,868	-16.65

La disminución en la variación del 16.65% con relación al ejercicio anterior corresponde principalmente a la disminución de las aportaciones de particulares. El aumento en la cuenta de otros productos corresponde a la liquidación y terminación del Juicio Ordinario Civil con número de expediente 44/2008 en el cual se aprueba la enajenación del inmueble propiedad del INAPAM, ubicado en el fraccionamiento Santa Agüeda, Municipio de Ecatepec de Morelos, Estado de México en favor del Sindicato Nacional de Trabajadores de la Educación de conformidad con el dictamen de no utilidad y avalúo, por un monto de 892,012.00 miles de pesos.

• Transferencias, Asignaciones, Subsidios y Otras Ayudas

Rubro	2019	2018	Variación	%
Capítulo 1000	263,069,736	265,974,536	-2,904,800	-1.09
Capítulo 2000	18,383,534	18,459,229	-75,695	-0.41
Capítulo 3000	55,054,162	99,260,669	-44,206,507	-44.54
Capítulo 4000	1,459	5,516,675	-5,515,216	-99.97
Suma Subsidio Recibido:	386,508,891	389,211,109	-52,702,218	-13.54

La disminución del 13.54% con relación al ejercicio inmediato anterior corresponde al presupuesto autorizado por el mes de diciembre 2019.

• Gastos de Funcionamiento

CUENTA PÚBLICA 2019

Rubro	2019	2018	Variación	%
Servicios Personales	263,069,736	265,974,536	-2,904,800	-1.09
Materiales y Suministros	14,654,276	17,890,182	-3,235,906	-18.09
Servicios Generales	58,346,795	98,236,919	-39,890,124	-40.61
Transferencias, asignaciones, subsidios y otras ayudas	735,679	6,769,600	-6,033,921	-89.13
Suma:	336,806,486	388,871,237	-52,064,751	-13.39

La disminución del 13.39% con relación al ejercicio anterior se debe a la calendarización de los recursos.

Las erogaciones del ejercicio presupuestal durante el periodo ascendieron a un total de 336,806,486 millones de pesos distribuidos en los capítulos de gasto señalados de los cuales el capítulo de servicios personales incluye el total de la plantilla de personal autorizada al Instituto en su estructura orgánica sujeta al tabulador de sueldos y salarios 2019. En el caso de los capítulos de Materiales y Suministros, y Servicios Generales, la erogación incluye la adquisición de bienes de consumo como son artículos de oficina, limpieza, ferretería y alimentación, así como pago de arrendamientos y programas informáticos para las oficinas, albergues y residencias de día.

ma

CUENTA PÚBLICA 2019

- Resultado Neto del Ejercicio.

	2019		2018		Variación	%
	Rubro		Rubro			
Ingresos Propios		3,859,356		4,630,424	-770,868	-16.65
más Subsidio recibido		336,508,391		389,211,109	-52,702,218	-13.54
Suman los Ingresos		340,368,447		393,841,533	-53,473,086	-13.58
Menos:						
Gastos de Funcionamiento		336,806,486		388,871,237	-52,064,751	-13.39
Depreciación		705,815		705,815	0	0.00
Resultado del ejercicio		2,856,146		4,264,481	-1,408,335	-33.02

En el mes se observó un superávit en el resultado del ejercicio con relación al ejercicio anterior originado por la calendarización de los recursos fiscales por parte de la Secretaría de Hacienda y Crédito.

- ❖ Notas al Estado de Variaciones en la Hacienda Pública/Patrimonio

	2019		2018		Variación	%
	Rubro		Rubro			
Patrimonio contribuido		58,653,637		58,653,637	0	0
Total de ingresos de la gestión		58,653,637		58,653,637	0	0

- Información sobre Modificaciones al Patrimonio Generado

	2019		2018		Variación	%
	Rubro		Rubro			
Patrimonio Generado de Ejercicios Anteriores		58,653,637		65,805,999	-7,152,362	-11
Patrimonio Generado del Ejercicio		2,856,146		4,264,481	-1,408,335	-33
Total de ingresos de la gestión		61,509,783		70,070,480	-8,560,697	-12

Durante el mes de diciembre se obtuvo un superávit con relación al ejercicio anterior debido a la calendarización del presupuesto.

me

CUENTA PÚBLICA 2019

Durante el ejercicio 2018 se obtuvo una disminución en el patrimonio de 599,576.00 miles de pesos los cuales se integran de la siguiente manera:

Rubro	2019
Diferencia por cheque 84541 (28-12-2015) a favor de la C. Yahaira Karina González Valencia	29,000
Cancelación cuentas incobrables ejercicios anteriores	570,576
Total	599,576

❖ **Notas al Estado de Flujos de Efectivo**

El análisis de los saldos iniciales y finales que figuran en la última parte del Estado de Flujo de Efectivo en la cuenta de efectivo y equivalentes es como sigue:

Concepto	2019	2018	Variación
Bancos	8,782,919	3,648,604	5,134,315
Inversiones temporales (hasta 3 meses)	4,523,453	4,218,309	305,144
Total de Efectivo y Equivalentes	13,306,372	7,866,913	5,439,459

Muestra el efectivo generado y utilizado en las actividades de operación, inversión y financiación durante el mes de diciembre 2019 indica el efecto neto de los movimientos sobre el efectivo y las otras partidas equivalentes al efectivo.

- Conciliación de Flujo de Efectivo de las Actividades y la Cuenta de Ahorro/Desahorro Antes de Rubros Extraordinarios
- “Sin información que revelar”
- Conciliación de Flujo de Efectivo netos de las actividades de operación y la cuenta de ahorro/desahorro antes de rubros extraordinarios.

huz

CUENTA PÚBLICA 2019

- Conciliación entre los ingresos presupuestarios y contables, así como las egresos presupuestarios y los gastos contables.

Instituto Nacional de las Personas Adultas Mayores Conciliación entre los ingresos presupuestarios y contables Correspondientes del 01 de enero al 31 de diciembre de 2019 (cifras en pesos)		
Ingresos Presupuestales		339,925,054
Más ingresos contables no presupuestales		443,393
Incremento por variación de inventarios	443,393	
Disminución del exceso de estimaciones por pérdida, deterioro u obsolescencia	0	
Disminución del exceso de provisiones	0	
Otros ingresos y beneficios varios	0	
Otros ingresos contables no presupuestarios	0	
Menos ingresos presupuestarios no contables		0
Productos de capital	0	
Aprovechamientos de capital	0	
Ingresos derivados de financiamientos	0	
Otros ingresos presupuestarios no contables	0	
Ingresos Contables		340,368,447

mt

✓

CUENTA PÚBLICA 2019

Instituto Nacional de las Personas Adultas Mayores
 Conciliación entre los Egresos Presupuestarios y los Gastos Contables
 Correspondientes del 01 de Enero al 31 de Diciembre de 2019
 (Cifras en pesos)

Total de egresos presupuestarios	339,925,054
Menos egresos presupuestarios no contables	3,864,216
Mobiliario y equipo de administración	0
Mobiliario y equipo educacional y recreativo	0
Equipo e instrumental médico y de laboratorio	0
Vehículos y equipo de transporte	0
Equipo de defensa y seguridad	0
Maquinaría, otros equipos y herramientas	0
Activos biológicos	0
Bienes inmuebles	0
Activos intangibles	0
Obra pública en bienes propios	0
Acciones y participaciones de capital	0
Compra de títulos y valores	0
Inversiones en fideicomisos, mandatos y otros análogos	0
Provisiones para contingencias y otras erogaciones especiales	0
Amortización de la deuda pública	0
Adeudos de ejercicios fiscales anteriores (ADEFAS)	0
Otros egresos presupuestales no contables	3,864,216
Más gastos contables no presupuestales	1,451,463
Estimaciones, depreciaciones, deterioros, obsolescencia y amortizaciones	705,815
Provisiones	745,648
Disminución de inventarios	0
Aumento por insuficiencia de estimaciones por pérdida o deterioro u obsolescencia	0
Aumento por insuficiencia de provisiones	0
Otros gastos	0
Otros gastos contables no presupuestales	0
Total de gasto contable	337,512,901

Amz

CUENTA PÚBLICA 2019

❖ NOTAS DE MEMORIA (Cuentas de Orden)

En las cuentas de orden se registran movimientos de valores que no afectan o modifican el balance, sin embargo, su incorporación en libros es necesaria con fines de recordatorio contable, de control para consignar sus derechos o responsabilidades contingentes que puedan o no presentarse en el futuro.

- Juicios Laborales en Proceso.

Corresponden a los juicios que se tienen con motivo de las demandas laborales en contra del INAPAM.

Los Cálculos monetarios son efectuados por la Subdirección de Administración y Desarrollo de Personal.

- Procedimientos Administrativos en Responsabilidad.

El seguimiento y cálculo de los montos corresponde al órgano Interno de Control en el INAPAM.

- Juicios Civiles.

Por su naturaleza los juicios en materia civil pueden sufrir variaciones en la liquidación de la sentencia.

Se informa todo lo relacionado al PASIVO LABORAL del Instituto Nacional de las Personas Adultas Mayores, al 31 de diciembre del 2019, contando con un contingente de 3,157,551.00 millones de pesos, en los juicios que se encuentran en la etapa de ejecución; estos son los procesos en donde ya existe un laudo firme condenatorio; en el cual se desahoga esta etapa, por lo que es probable que en el siguiente ejercicio se deba dar cumplimiento a su pago.

Así mismo se informa que, los juicios en etapa de Conciliación, Demanda y Excepciones el total es de 9,894,658.12 millones de pesos; Pruebas, el total es de 19,026,591.14 millones de pesos, en Dictamen, el total es de 28,319,495.74 millones de pesos y en Amparo, el total es de 2,470,735.74 millones de pesos, cabe mencionar que estos procesos se encuentran en sus respectivos trámites, por lo que de acuerdo con el tiempo estimado para que exista un laudo firme condenatorio no se podría considerar dentro de la contingencia del ejercicio 2019.

❖ NOTAS DE GESTIÓN ADMINISTRATIVA.

1. Introducción

Los Estados Financieros del Instituto Nacional de las Personas Adultas Mayores, proveen de información financiera a los principales usuarios de la misma, al congreso y a los ciudadanos.

Los Estados Financieros, contabilizan los eventos y las transacciones económicas cuantificables de las operaciones expresadas y contabilizadas en moneda nacional, producto de su gestión presupuestaria.

2. Panorama Económico y Financiero

CUENTA PÚBLICA 2019

El objetivo del presente documento es la revelación del contexto y de los aspectos económicos-financieros más relevantes que influyeron en las decisiones del período, y que fueron considerados en la elaboración de los estados financieros para la mayor comprensión de los mismos y sus particularidades.

3. Autorización e Historia

El Instituto es un Organismo Público Descentralizado de la Administración Pública Federal con personalidad jurídica y Patrimonio propio, creado por la Ley de los Derechos de las Personas Adultas Mayores, de acuerdo al título quinto, que comprende los artículos 24 al 42, publicado en el Diario Oficial de la Federación el 21 de junio de 2002; se actualizó y se publicó en el Diario Oficial de la Federación los días 26 de enero de 2005 y 25 de junio de 2009.

4. Organización y Objeto Social

El Instituto tiene por Objeto general coordinar, promover, apoyar, fomentar, vigilar y evaluar las acciones públicas, estrategias y programas que se deriven de ella. El Instituto procurará el desarrollo humano integral de las personas adultas mayores, entendiéndose por éste, el proceso tendiente a brindar a este sector de la población, actividades productivas, retribuciones justas, asistencia y las oportunidades necesarias para alcanzar niveles de bienestar y una vida digna y con calidad, orientando a reducir las desigualdades externas y las inquietudes de género, evitando su discriminación por edad, que asegure sus necesidades básicas y desarrolle su capacidad e iniciativas en un entorno social incluyente.

El Director General del Instituto, es nombrado y removido por el Presidente de la República, o a Indicación de éste a través del Coordinador de Sector por el Consejo Directivo y deberá cumplir con los requisitos señalados en el artículo 21 de la Ley Federal de las Entidades Paraestatales. El Director General tendrá la representación legal, trámite y resolución de los asuntos del Instituto, y para el ejercicio de sus funciones y el despacho de los asuntos y actos que le competen, cuenta con las siguientes unidades administrativas a que se refiere el Estatuto.

I. Direcciones:

- a) Administración y Finanzas;
- b) de Atención Geriátrica; y
- c) de Programas Estatales.

II. Subdirecciones:

- a) Jurídica;
- b) Certificación y Supervisión;
- c) de Concertación y Promoción;
- d) de Presupuesto y Contabilidad;

- e) de Recursos Materiales y Servicios Generales;
- f) de Planeación, Sistemas y Evaluación;

III. Coordinaciones Regionales

- a) Norte;
- b) Centro;
- c) Sur, y

❖ DELEGACIONES ESTATALES

5. Bases de Preparación de los Estados Financieros

Los Estados Financieros del Instituto Nacional de las Personas Adultas Mayores se elaboran en base a la Ley General de Contabilidad Gubernamental vigente, por el Manual de Contabilidad Gubernamental para el sector paraestatal, emitido por la Secretaría de Hacienda y Crédito Público, a través de la Unidad de Contabilidad Gubernamental e Informes sobre la Gestión Pública. Cada una de las normas se aplica de conformidad con lo dispuesto en el Marco conceptual y los postulados básicos de la misma Ley, las entradas y salidas de almacén se encuentran valuadas a costo promedio tomando en cuenta el flujo físico de los productos, este método se aplica cuando existe variación de precios de artículos que se adquieren repetitivamente.

Postulados Básicos:

- 1) Sustancia Económica.
- 2) Entes Públicos.
- 3) Existencia Permanente.
- 4) Revelación Suficiente.
- 5) Importancia Relativa.
- 6) Registro e Integración Presupuestaria.
- 7) Consolidación de la Información Financiera
- 8) Devengo Contable



CUENTA PÚBLICA 2019

- 9) Valuación
- 10) Dualidad Económica
- 11) Consistencia

El registro de las operaciones contables está sujeto a la Ley General de Contabilidad Gubernamental en cumplimiento del artículo 7 en el que se establece que los entes públicos adoptarán e implementarán, con carácter de obligatorio, las decisiones que tome el consejo.

Características del Sistema de Contabilidad Gubernamental (SCG)

Al 31 de diciembre, el Sistema de Contabilidad Gubernamental se encuentra en proceso de implementación en para la Subdirección de Recursos Materiales y Servicios Generales y el área de Nómina, actualmente la Subdirección de Presupuesto y Contabilidad reúne las normas y procedimientos emitidos por el Consejo de Armonización Contable (CONAC), específicamente con lo dispuesto en el Artículo 19 de la Ley General de Contabilidad Gubernamental (LGCG), por lo que el registro de las operaciones e información que emite son responsabilidad de la Administración.

6.- Políticas de Contabilidad Significativas

La entidad reconoció hasta el 31 de diciembre de 2007 los efectos de la inflación financiera, de conformidad con los lineamientos establecidos en la circular técnica nif-06-bis-a, aplicable a entidades paraestatales no lucrativas (apartado d) emitida por la Secretaría de Hacienda y Crédito Público y de la Secretaría de la Función Pública, la cual establece que debe efectuarse la actualización de los inventarios, de los inmuebles, mobiliario y equipo y su correspondiente depreciación acumulada y del ejercicio de acuerdo al Índice Nacional de Precios al Consumidor publicado por el Banco de México; sin embargo, a partir de 2008 la entidad interrumpió este procedimiento debido al entorno no inflacionario, actualmente se están realizando las gestiones necesarias para llevar acabo la actualización.

Los Materiales y Artículos de Consumo se registran a costo de adquisición y se valúan a precio promedio.

Las relaciones laborales se regulan conforme a lo establecido en el apartado "B" del Artículo 123 Constitucional, por lo que las pensiones de retiro de los Servidores Públicos son asumidas en su totalidad por el Instituto de Seguridad y Servicios Sociales de los Trabajadores del Estado (ISSSTE).

La asignación presupuestal para gastos de operación e inversión se registra como ingreso para ser aplicado a los costos de programas de operación de la entidad y como aportaciones al patrimonio, respectivamente.

CUENTA PÚBLICA 2019

El Instituto no es contribuyente del Impuesto Sobre la Renta de acuerdo al artículo 79 fracción XXIII y XXIV de la ley en materia, no está sujeto a la ley del Impuesto al Valor Agregado, debido a que no efectúa actos gravados para efectos de esta contribución. El IVA pagado en adquisiciones de bienes y servicios se adiciona a la inversión o al gasto, está sujeto al Código Fiscal de la Federación, de conformidad a los artículos 155 fracción III, 78 y 196, está obligado a realizar aportaciones al Instituto de Seguridad y Servicios Sociales de los Trabajadores del Estado (ISSSTE), así como a efectuar aportaciones al FOVISSSTE Y SAR.

El cálculo de la depreciación se realiza por el método de Línea Recta aplicando los siguientes porcentajes:

Contenido	%
CONSTRUCCIONES	5
MOBILIARIO Y EQUIPO DE ADMINISTRACIÓN	10
MAQUINARIA, HERRAMIENTAS Y APARATOS	35
VEHICULOS Y EQUIPO DE TRANSPORTE	25
EQUIPO E INSTRUMENTAL MÉDICO	10
COLECCIONES CIENTÍFICAS, ARTÍSTICAS Y CULTURALES	10
EQUIPO DE COMPUTO	30
EQUIPOS Y APARATOS DE COMUNICACIÓN Y TEL.	10

Bajo Protesta de decir Verdad declaramos que los Estados Financieros y sus notas son razonables y responsabilidad del Instituto Nacional de las Personas Adultas Mayores.

Autorizó



Lic. Martha Velázquez Zárate
Directora de Administración y Finanzas

Elaboró



C.P. Leticia Jiménez Xospa
Subdirectora de Presupuesto y Contabilidad

Cuenta Pública 2019

ANEXO K

CUENTA PÚBLICA 2019
 CONCILIACIÓN CONTABLE - PRESUPUESTARIA
 DEL 1o. DE ENERO AL 31 DE DICIEMBRE DE 2019
 (PESOS)

Ente Público: Instituto Nacional de las Personas Adultas Mayores

Concepto	2019
Conciliación entre los ingresos presupuestarios y contables	
1. Total de Ingresos Presupuestarios	339,925,054
2. Más Ingresos Contables No Presupuestarios	443,393
Ingresos financieros	0
Incremento por variación de inventarios	443,393
Disminución del exceso de estimaciones por pérdida o deterioro u obsolescencia	0
Disminución del exceso de provisiones	0
Otros ingresos y beneficios varios	0
Otros ingresos contables no presupuestarios	0
3. Menos Ingresos Presupuestarios No Contables	0
Aprovechamientos patrimoniales	0
Ingresos derivados de financiamientos	0
Otros ingresos presupuestarios no contables	0
4. Total de Ingresos Contables (4 = 1 + 2 - 3)	340,368,447
Conciliación entre los egresos presupuestarios y los gastos contables	
1. Total de Egresos Presupuestarios	339,925,054
2. Menos Egresos Presupuestarios No Contables	3,864,216
Materias primas y materiales de producción y comercialización	0
Materiales y suministros	0
Mobiliario y equipo de administración	0
Mobiliario y equipo educacional y recreativo	0
Equipo e instrumental médico y de laboratorio	0
Vehículos y equipo de transporte	0
Equipo de defensa y seguridad	0
Maquinaria, otros equipos y herramientas	0
Activos biológicos	0
Bienes inmuebles	0
Activos intangibles	0
Obra pública en bienes de dominio público	0
Obra pública en bienes propios	0
Acciones y participaciones de capital	0
Compra de títulos y valores	0
Concesión de préstamos	0


Cuenta Pública 2019


CUENTA PÚBLICA 2019
 CONCILIACIÓN CONTABLE - PRESUPUESTARIA
 DEL 1o. DE ENERO AL 31 DE DICIEMBRE DE 2019
 (PESOS)

Ente Público: Instituto Nacional de las Personas Adultas Mayores

Concepto	2019
Inversiones en fideicomisos, mandatos y otros análogos	0
Provisiones para contingencias y otras erogaciones especiales	0
Amortización de la deuda pública	0
Adeudos de ejercicios fiscales anteriores (ADEFAS)	0
Otros egresos presupuestarios no contables	3,864,216
3. Más Gastos Contables No Presupuestarios	1,451,463
Estimaciones, depreciaciones, deterioros, obsolescencia y amortizaciones	705,815
Provisiones	745,648
Disminución de inventarios	0
Aumento por insuficiencia de estimaciones por pérdida o deterioro u obsolescencia	0
Aumento por insuficiencia de provisiones	0
Otros gastos	0
Otros gastos contables no presupuestarios	0
4. Total de Gastos Contables (4 = 1 - 2 + 3)	337,512,301

Bejo protesta de decir verdad declaramos que los Estados Financieros y sus Notas son razonablemente correctos y son responsabilidad del emisor.


 Autorizó: Lic. Martha Yelaquez Zárate
 Directora de Administración y Finanzas


 Elaboró: C.P. Leicia Jiménez Xospa
 Subdirectora de Presupuesto y Contabilidad