

CONCEPTO	Año		CONCEPTO	Año	
	2019	2018		2019	2018
<b>ACTIVO</b>			<b>PASIVO</b>		
<b>Activo Circulante</b>			<b>Pasivo Circulante</b>		
Efectivo y Equivalentes <b>Nota 1</b>	11,058,088	8,019,706	Cuentas por Pagar a Corto Plazo <b>Nota 4</b>	875,824	716,076
Almacenes <b>Nota 2</b>	3,630,894	2,857,264	Otros Pasivos a Corto Plazo <b>Nota 5</b>	7,155,750	7,568,830
Otros Activos Circulantes <b>Nota 3</b>	712,788	859,465	<b>Total de Pasivos Circulantes</b>	<b>8,031,574</b>	<b>8,284,906</b>
<b>Total de Activos Circulantes</b>	<b>15,401,770</b>	<b>11,736,435</b>	<b>Pasivo No Circulante</b>		
<b>Activo No Circulante</b>			Cuentas por Pagar a Largo Plazo	0	0
Inversiones Financieras a Largo Plazo	0	0	Documentos por Pagar a Largo Plazo	0	0
Derechos a Recibir Efectivo o Equivalentes a Largo Plazo	0	0	Deuda Pública a Largo Plazo	0	0
Bienes Inmuebles, Infraestructura y Construcciones en Proceso	83,123,497	83,123,497	Pasivos Diferidos a Largo Plazo	0	0
Bienes Muebles	125,609,947	125,712,946	Fondos y Bienes de Terceros en Garantía y/o en Administración a Largo Plazo	0	0
Activos Intangibles	0	0	Provisiones a Largo Plazo	0	0
Depreciación, Deterioro y Amortización Acumulada de Bienes	-90,798,893	-90,093,078	<b>Total de Pasivos No Circulantes</b>	<b>0</b>	<b>0</b>
Activos Diferidos	0	0	<b>TOTAL DEL PASIVO</b>	<b>8,031,574</b>	<b>8,284,906</b>
Estimación por Pérdida o Deterioro de Activos no Circulantes	0	0	<b>HACIENDA PÚBLICA/ PATRIMONIO</b>		
Otros Activos no Circulantes	0	0	<b>Hacienda Pública/Patrimonio Contribuido</b>	<b>58,550,637</b>	<b>58,653,637</b>
<b>Total de Activos No Circulantes</b>	<b>117,934,551</b>	<b>118,743,365</b>	Aportaciones	48,021,892	48,021,892
<b>TOTAL DEL ACTIVO</b>	<b>133,336,321</b>	<b>130,479,800</b>	Donaciones de Capital	10,528,745	10,631,745
			Actualización de la Hacienda Pública / Patrimonio	0	0
			<b>Hacienda Pública/Patrimonio Generado</b>	<b>66,754,110</b>	<b>63,541,257</b>
			Resultados del Ejercicio (Ahorro / Desahorro)	-3,316,370	-2,864,318
			Resultados de Ejercicios Anteriores	-28,860,748	-32,525,653
			Revalúos	98,931,228	98,931,228
			Reservas	0	0
			Rectificaciones de Resultados de Ejercicios Anteriores	0	0
			<b>Exceso o Insuficiencia en la Actualización de la Hacienda Pública/Patrimonio</b>	<b>0</b>	<b>0</b>
			Resultado por Posición Monetaria	0	0
			Resultado por Tenencia de Activos no Monetarios	0	0
			<b>Total Hacienda Pública/ Patrimonio</b>	<b>125,304,747</b>	<b>122,194,894</b>
			<b>TOTAL DEL PASIVO Y HACIENDA PÚBLICA /</b>	<b>133,336,321</b>	<b>130,479,800</b>
			<b>CUENTAS DE ÓRDEN</b>	<b>2019</b>	<b>2018</b>
			Juicios Laborales en Proceso	59,726,091	57,227,360
			Procedimientos Administrativos en Responsabilidad	4,913,523	4,913,523
			Juicios Civiles	12,465,095	12,465,095

Bajo protesta de decir verdad declaramos que los Estados Financieros y sus Notas son razonablemente correctos y responsabilidad del emisor


ELABORÓ


C.P. ERIKA IVONNE JALPA RAMÍREZ  
JEFA DEL DEPARTAMENTO DE CONTABILIDAD

REVISÓ


C.P. LETICIA JIMÉNEZ XOSPA  
SUBDIRECTORA DE PRESUPUESTO Y CONTABILIDAD

AUTORIZÓ


LIC. MARTHA VELÁZQUEZ ZÁRATE  
DIRECTORA DE ADMINISTRACIÓN Y FINANZAS

Concepto	Origen	Aplicación	Concepto	Origen	Aplicación
<b>ACTIVO</b>	<b>955,491</b>	<b>3,812,012</b>	<b>PASIVO</b>	<b>159,748</b>	<b>413,080</b>
<b>Activo Circulante</b>	<b>146,677</b>	<b>3,812,012</b>	<b>Pasivo Circulante</b>	<b>159,748</b>	<b>413,080</b>
Efectivo y Equivalentes	0	3,038,382	Cuentas por Pagar a Corto Plazo	159,748	0
Derechos a Recibir Efectivo o Equivalentes	0	0	Documentos por Pagar a Corto Plazo	0	0
Derechos a Recibir Bienes o Servicios	0	0	Porción a Corto Plazo de la Deuda Pública a Largo	0	0
Inventarios	0	0	Títulos y Valores a Corto Plazo	0	0
Almacenes	0	773,630	Pasivos Diferidos a Corto Plazo	0	0
Estimación por Pérdida o Deterioro de Activos Circulantes	0	0	Fondos y Bienes de Terceros en Garantía y/o Administración a Corto Plazo	0	0
Otros Activos Circulantes	146,677	0	Provisiones a Corto Plazo	0	0
<b>Activo No Circulante</b>	<b>808,814</b>	<b>0</b>	Otros Pasivos a Corto Plazo	0	413,080
Inversiones Financieras a Largo Plazo	0	0	<b>Pasivo No Circulante</b>	<b>0</b>	<b>0</b>
Derechos a Recibir Efectivo o Equivalentes a Largo	0	0	Cuentas por Pagar a Largo Plazo	0	0
Bienes Inmuebles, Infraestructura y Construcciones	0	0	Documentos por Pagar a Largo Plazo	0	0
Bienes Muebles	102,999	0	Deuda Pública a Largo Plazo	0	0
Activos Intangibles	0	0	Pasivos Diferidos a Largo Plazo	0	0
Depreciación, Deterioro y Amortización Acumulada de Bienes	705,815	0	Fondos y Bienes de Terceros en Garantía y/o en Administración a Largo Plazo	0	0
Activos Diferidos	0	0	Provisiones a Largo Plazo	0	0
Estimación por Pérdida o Deterioro de Activos no Circulantes	0	0	<b>HACIENDA PÚBLICA/ PATRIMONIO</b>	<b>3,664,905</b>	<b>555,052</b>
Otros Activos no Circulantes	0	0	<b>Hacienda Pública/Patrimonio Contribuido</b>	<b>0</b>	<b>103,000</b>
			Aportaciones	0	0
			Donaciones de Capital	0	103,000
			Actualización de la Hacienda Pública / Patrimonio	0	0
			<b>Hacienda Pública/Patrimonio Generado</b>	<b>3,664,905</b>	<b>452,052</b>
			Resultados del Ejercicio (Ahorro / Desahorro)	0	452,052
			Resultados de Ejercicios Anteriores	3,664,905	0
			Revalúos	0	0
			Reservas	0	0
			Rectificaciones de Resultados de Ejercicios	0	0
			<b>Exceso o Insuficiencia en la Actualización de la Hacienda Pública/Patrimonio</b>	<b>0</b>	<b>0</b>
			Resultado por Posición Monetaria	0	0
			Resultado por Tenencia de Activos no Monetarios	0	0

Bajo protesta de decir verdad declaramos que los Estados Financieros y sus Notas son razonablemente correctos y responsabilidad del emisor

ELABORÓ




C.P. ERIKA IVONNE JALPA RAMÍREZ  
JEFA DEL DEPARTAMENTO DE CONTABILIDAD

REVISÓ



C.P. LETICIA JIMÉNEZ XOSPA  
SUBDIRECTORA DE PRESUPUESTO Y CONTABILIDAD

AUTORIZÓ



LIC. MARTHA VELÁZQUEZ ZARATE  
DIRECTORA DE ADMINISTRACIÓN Y FINANZAS

Concepto	2019	2018	Concepto	2019	2018
<b>INGRESOS Y OTROS BENEFICIOS</b>			<b>GASTOS Y OTRAS PÉRDIDAS</b>		
<b>Ingresos de la Gestión</b>	<b>999,852</b>	<b>1,112,182</b>	<b>Gastos de Funcionamiento</b>	<b>134,700,057</b>	<b>160,588,538</b>
Impuestos	0	0	Servicios Personales	109,090,583	114,214,958
Cuotas y Aportaciones de Seguridad Social	0	0	Materiales y Suministros	5,939,374	8,742,126
Contribuciones de Mejoras	0	0	Servicios Generales	19,670,100	37,631,454
Derechos	0	0			
Productos de Tipo Corriente	0	0	<b>Transferencias, Asignaciones, Subsidios y Otras Ayudas</b>	<b>0</b>	<b>1,365,362</b>
Aprovechamientos de Tipo Corriente	0	0	Transferencias Internas y Asignaciones al Sector Público	0	0
Ingresos por Venta de Bienes y Servicios	999,852	1,112,182	Transferencias al Resto del Sector Público	0	0
Ingresos no Comprendidos en las Fracciones de la Ley de	0	0	Subsidios y Subvenciones	0	0
<b>Participaciones, Aportaciones, Transferencias,</b>	<b>130,736,743</b>	<b>158,330,308</b>	<b>Ayudas Sociales</b>	<b>0</b>	<b>1,365,362</b>
Participaciones y Aportaciones	0	0	Pensiones y Jubilaciones	0	0
Transferencias, Asignaciones, Subsidios y Otras ayudas	130,736,743	158,330,308	<b>Transferencias a Fideicomisos, Mandatos y Contratos Análogos</b>	<b>0</b>	<b>0</b>
			Transferencias a la Seguridad Social	0	0
<b>Otros Ingresos y Beneficios</b>	<b>0</b>	<b>0</b>	Donativos	0	0
Ingresos Financieros	0	0	Transferencias al Exterior	0	0
Incremento por Variación de Inventarios	0	0			
Disminución del Exceso de Estimaciones por Pérdida o Deterioro u Obsolescencia	0	0	<b>Participaciones y Aportaciones</b>	<b>0</b>	<b>0</b>
Disminución del Exceso de Provisiones	0	0	Participaciones	0	0
Otros Ingresos y Beneficios Varios	0	0	<b>Aportaciones</b>	<b>0</b>	<b>0</b>
			Convenios	0	0
<b>Total de Ingresos y Otros Beneficios</b>	<b>131,736,595</b>	<b>159,442,490</b>	<b>Intereses, Comisiones y Otros Gastos de la Deuda Pública</b>	<b>0</b>	<b>0</b>
			Intereses de la Deuda Pública	0	0
			Comisiones de la Deuda Pública	0	0
			Gastos de la Deuda Pública	0	0
			Costo por Coberturas	0	0
			Apoyos Financieros	0	0
			<b>Otros Gastos y Pérdidas Extraordinarias</b>	<b>352,908</b>	<b>352,908</b>
			Estimaciones, Depreciaciones, Deterioros, Provisiones	352,908	352,908
			Disminución de Inventarios	0	0
			Aumento por Insuficiencia de Estimaciones por Pérdida o Deterioro u Obsolescencia	0	0
			Aumento por Insuficiencia de Provisiones	0	0
			Otros Gastos	0	0
			<b>Inversión Pública</b>	<b>0</b>	<b>0</b>
			Inversión Pública no Capitalizable	0	0
			<b>Total de Gastos y Otras Pérdidas</b>	<b>135,052,965</b>	<b>162,306,808</b>
			<b>Resultados del Ejercicio (Ahorro/Desahorro)</b>	<b>-3,316,370</b>	<b>-2,864,318</b>


Bajo protesta de decir verdad declaramos que los Estados Financieros y sus Notas son razonablemente correctos y responsabilidad del emisor

ELABORÓ




C.P. ERIKA IVONNE JALBA RAMÍREZ  
JEFA DEL DEPARTAMENTO DE CONTABILIDAD

REVISÓ



C.P. LETICIA JIMÉNEZ XOSPA  
SUBDIRECTORA DE PRESUPUESTO Y CONTABILIDAD

AUTORIZÓ



LIC. MARTHA VELÁZQUEZ ZÁRAPE  
DIRECTORA DE ADMINISTRACIÓN Y FINANZAS

Concepto	2019	2018	Concepto	2019	2018
<b>Flujos de Efectivo de las Actividades de Gestión</b>			<b>Flujos de Efectivo de las Actividades de Inversión</b>		
<b>Origen</b>	<b>131,736,595</b>	<b>159,442,490</b>	<b>Origen</b>	<b>0</b>	<b>0</b>
Impuestos	0	0	Contribuciones de Capital	0	0
Contribuciones de mejoras	0	0	Bienes Inmuebles, Infraestructura y Construcciones en Proce	0	0
Derechos	0	0	Bienes Muebles	0	0
Productos de Tipo Corriente	0	0	Otros	0	0
Aprovechamientos de Tipo Corriente	0	0			
Ingresos por Venta de Bienes y Servicios	999,852	1,112,182			
Ingresos no Comprendidos en las Fracciones de la Ley de Ingresos Causados en Ejercicios Fiscales Anteriores	0	0	<b>Aplicación</b>	<b>0</b>	<b>0</b>
Pendientes de Liquidación o Pago			Bienes Inmuebles, Infraestructura y Construcciones en Proce	0	0
Participaciones y Aportaciones	0	0	Bienes Muebles	0	0
Transferencias, Asignaciones y Subsidios y Otras ayudas	130,736,743	158,330,308	Otros	0	0
Otros Ingresos y Beneficios	0	0			
			<b>Flujos Netos de Efectivo por Actividades de Inversión</b>	<b>0</b>	<b>0</b>
<b>Aplicación</b>	<b>134,700,057</b>	<b>161,953,900</b>	<b>Flujo de Efectivo de las Actividades de Financiamiento</b>		
Servicios Personales	109,090,583	114,214,958	<b>Origen</b>	<b>7,188,554</b>	<b>1,794,405</b>
Materiales y Suministros	5,939,374	8,742,126	Endeudamiento Neto	0	0
Servicios Generales	19,670,100	37,631,454	Interno	0	0
Transferencias Internas y Asignaciones al Sector Público	0	0	Externo	0	0
Transferencias al resto del Sector Público	0	0	Disminución de Activos Financieros	146,677	1,172,702
Subsidios y Subvenciones	0	0	Incremento de Otros Pasivos	7,041,877	621,703
Ayudas Sociales	0	1,365,362			
Pensiones y Jubilaciones	0	0	<b>Aplicación</b>	<b>1,186,710</b>	<b>3,217,636</b>
Transferencias a Fideicomisos, Mandatos y Contratos	0	0	Servicios de la Deuda	0	0
Análogos	0	0	Interno	0	0
Transferencias a la Seguridad Social	0	0	Externo	0	0
Donativos	0	0	Incremento de Activos Financieros	773,630	0
Transferencias al Exterior	0	0	Disminución de Otros Pasivos	413,080	3,217,636
Participaciones	0	0			
Aportaciones	0	0	<b>Flujos netos de Efectivo por Actividades de Financiamiento</b>	<b>6,001,844</b>	<b>-1,423,231</b>
Convenios	0	0			
Otros Gastos	0	0	<b>Incremento/Disminución Neta en el Efectivo y Equivalentes al Efectivo</b>	<b>3,038,382</b>	<b>-3,934,641</b>
<b>Flujos Netos de Efectivo por Actividades de Operación</b>	<b>-2,963,462</b>	<b>-2,511,410</b>			

Bajo protesta de decir verdad declaramos que los Estados Financieros y sus Notas son razonablemente correctos y responsabilidad del emisor

ELABORÓ

C.P. ERIKA IVONNE JALPA RAMÍREZ  
JEFA DEL DEPARTAMENTO DE CONTABILIDAD

REVISÓ

C.P. LETICIA JIMÉNEZ XOSPA  
SUBDIRECTORA DE PRESUPUESTO Y CONTABILIDAD

AUTORIZÓ

LIC. MARTHA VELÁZQUEZ ZABATE  
DIRECTORA DE ADMINISTRACIÓN Y FINANZAS

Concepto	Saldo Inicial 1	Cargos del Periodo 2	Abonos del Periodo 3	Saldo Final 4=(1+2-3)	Variación del Periodo (4-1)
<b>ACTIVO</b>					
<b>Activo Circulante</b>	<b>35,818,818</b>	<b>183,288,439</b>	<b>203,705,487</b>	<b>15,401,770</b>	<b>-20,417,048</b>
Efectivo y Equivalentes	7,866,913	76,512,139	73,320,964	11,058,088	3,191,175
Derechos a Recibir Efectivo o Equivalentes	0	0	0	0	0
Derechos a Recibir Bienes o Servicios	0	0	0	0	0
Inventarios	0	0	0	0	0
Almacenes	4,050,420	25,230	444,756	3,630,894	-419,526
Estimación por Pérdida o Deterioro de Activos Circulantes	0	0	0	0	0
Otros Activos Circulantes	23,901,485	106,751,070	129,939,767	712,788	-23,188,697
<b>Activo No Circulante</b>	<b>118,390,458</b>	<b>-102,999</b>	<b>352,908</b>	<b>117,934,551</b>	<b>-455,907</b>
Inversiones Financieras a Largo Plazo	0	0	0	0	0
Derechos a Recibir Efectivo o Equivalentes a Largo Plazo	0	0	0	0	0
Bienes Inmuebles, Infraestructura y Construcciones en Proceso	83,123,497	0	0	83,123,497	0
Bienes Muebles	125,712,946	-102,999	0	125,609,947	-102,999
Activos Intangibles	0	0	0	0	0
Depreciación, Deterioro y Amortización Acumulada de Bienes	-90,445,985	0	352,908	-90,798,893	-352,908
Activos Diferidos	0	0	0	0	0
Estimación por Pérdida o Deterioro de Activos no Circulantes	0	0	0	0	0
Otros Activos no Circulantes	0	0	0	0	0
<b>TOTAL DEL ACTIVO</b>	<b>154,209,276</b>	<b>183,185,440</b>	<b>204,058,395</b>	<b>133,336,321</b>	<b>-20,872,955</b>

Bajo protesta de decir verdad declaramos que los Estados Financieros y sus Notas son razonablemente correctos y responsabilidad del emisor

ELABORÓ




C.P. ERIKA IVONNE JALPA RAMÍREZ  
JEFA DEL DEPARTAMENTO DE CONTABILIDAD

REVISÓ



C.P. LETICIA JIMÉNEZ XOSPA  
SUBDIRECTORA DE PRESUPUESTO Y CONTABILIDAD

AUTORIZÓ



LIC. MARTHA VELÁZQUEZ ZÁRATE  
DIRECTORA DE ADMINISTRACIÓN Y FINANZAS



**BIENESTAR**  
SECRETARÍA DE BIENESTAR

**INSTITUTO NACIONAL DE LAS PERSONAS ADULTAS MAYORES**  
Estado Analítico de la Deuda y Otros Pasivos  
Del 31 de Mayo 2018 al 30 de Junio de 2019  
(Pesos)



Denominación de las Deudas	Moneda de Contratación	Institución o País Acreedor	Saldo Inicial del Periodo	Saldo Final del Periodo
<b>DEUDA PÚBLICA</b>				
<b>Corto Plazo</b>				
Deuda Interna			0	0
Deuda Externa			0	0
<b>Subtotal a Corto Plazo</b>			<b>0</b>	<b>0</b>
<b>Largo Plazo</b>				
Deuda Interna			0	0
Deuda Externa			0	0
<b>Subtotal a Largo Plazo</b>			<b>0</b>	<b>0</b>
<b>Otros Pasivos</b>	Pesos Mexicanos	Varios	<b>8,284,906</b>	<b>8,031,574</b>
<b>Total Deuda y Otros Pasivos</b>			<b>8,284,906</b>	<b>8,031,574</b>

Bajo protesta de decir verdad declaramos que los Estados Financieros y sus Notas son razonablemente correctos y responsabilidad del emisor

ELABORÓ

C.P. ERIKA IVONNE JALPA RAMÍREZ  
JEFA DEL DEPARTAMENTO DE CONTABILIDAD

REVISÓ

C.P. LETICIA JIMÉNEZ XOSPA  
SUBDIRECTORA DE PRESUPUESTO Y CONTABILIDAD

AUTORIZÓ

LIC. MARTHA VELÁZQUEZ ZÁRATE  
DIRECTORA DE ADMINISTRACIÓN Y FINANZAS

Concepto	Hacienda Pública/Patrimonio Contribuido	Hacienda Pública/Patrimonio Generado de Ejercicios Anteriores	Hacienda Pública/Patrimonio Generado del Ejercicio	Ajustes por Cambios de Valor	TOTAL
<b>Rectificaciones de Resultados de Ejercicios Anteriores</b>	<b>58,653,637</b>	<b>-29,885,855</b>	<b>930,745</b>	<b>98,931,228</b>	<b>127,288,434</b>
<b>Patrimonio Neto Inicial Ajustado del Ejercicio</b>	<b>0</b>	<b>0</b>	<b>0</b>	<b>0</b>	<b>0</b>
Aportaciones	0	0	0	0	0
Donaciones de Capital	0	0	0	0	0
Actualización de la Hacienda Pública/Patrimonio	0	0	0	0	0
<b>Variaciones de la Hacienda Pública/Patrimonio Neto del Ejercicio</b>	<b>0</b>	<b>-2,639,798</b>	<b>-3,795,063</b>	<b>0</b>	<b>-6,434,861</b>
Resultados del Ejercicio (Ahorro/Desahorro)	0	-2,639,798	-2,864,318	0	-5,504,116
Resultados de Ejercicios Anteriores	0	0	-930,745	0	-930,745
Revalúos	0	0	0	0	0
Reservas	0	0	0	0	0
<b>Hacienda Pública/Patrimonio Neto Final del Ejercicio 2018</b>	<b>58,653,637</b>	<b>-32,525,653</b>	<b>-2,864,318</b>	<b>98,931,228</b>	<b>122,194,894</b>
<b>Cambios en la Hacienda Pública/Patrimonio Neto del Ejercicio</b>	<b>-103,000</b>	<b>0</b>	<b>0</b>	<b>0</b>	<b>-103,000</b>
Aportaciones	0	0	0	0	0
Donaciones de Capital	-103,000	0	0	0	-103,000
Actualización de la Hacienda Pública/Patrimonio	0	0	0	0	0
<b>Variaciones de la Hacienda Pública/Patrimonio Neto del Ejercicio</b>	<b>0</b>	<b>3,664,905</b>	<b>-452,052</b>	<b>0</b>	<b>3,212,853</b>
Resultados del Ejercicio (Ahorro/Desahorro)	0	4,243,774	-3,316,370	0	927,404
Resultados de Ejercicios Anteriores	0	-578,869	2,864,318	0	2,285,449
Revalúos	0	0	0	0	0
Reservas	0	0	0	0	0
<b>Saldo Neto en la Hacienda Pública / Patrimonio 2019</b>	<b>58,550,637</b>	<b>-28,860,748</b>	<b>-3,316,370</b>	<b>98,931,228</b>	<b>125,304,747</b>

Bajo protesta de decir verdad declaramos que los Estados Financieros y sus Notas son razonablemente correctos y responsabilidad del emisor

ELABORÓ



C.P. ERIKA IVONNE JALPA RAMÍREZ  
JEFA DEL DEPARTAMENTO DE CONTABILIDAD

REVISÓ



C.P. LETICIA JIMÉNEZ XOSPA  
SUBDIRECTORA DE PRESUPUESTO Y CONTABILIDAD

AUTORIZÓ



LIC. MARTHA VELÁZQUEZ ZÁRATE  
DIRECTORA DE ADMINISTRACIÓN Y FINANZAS

**NOTAS A LOS ESTADOS FINANCIEROS  
AL 30 DE JUNIO DEL 2019**

En cumplimiento al Art. 46 y 49 de la Ley de Contabilidad, se acompañan las notas a los Estados Financieros teniendo presente los postulados de revelación suficiente e importancia relativa con la finalidad, que la información sea de mayor utilidad para los usuarios.

**a) NOTAS DE DESGLOSE**

**I. “Notas al Estado de Situación Financiera”**

**Activo**

**Nota 1**

**Efectivo y Equivalentes**

<b>RUBRO</b>	<b>2019</b>	<b>2018</b>	<b>VARIACIÓN</b>	<b>%</b>
Caja	317,855	325,500	-7,645	-2.35
Bancos	6,370,840	4,183,513	2,187,327	52.28
Inversiones en Acciones y Valores	4,369,393	3,510,693	858,700	24.46
<b>SUMA:</b>	<b>11,058,088</b>	<b>8,019,706</b>	<b>3,038,382</b>	<b>37.89</b>

El aumento en la disponibilidad de efectivo y valores con relación al ejercicio anterior se originó principalmente a la calendarización de los recursos para el periodo.

El saldo de Bancos e Inversiones en Acciones y Valores se encuentra en resguardo en un 100% en la Institución financiera Banco Santander (México) S.A., Institución de Banca Múltiple Grupo Financiero Santander México.

**Inversiones en Acciones y Valores**

Santander Cuenta No. 65-50158526-6	21
Santander Cuenta No. 65-50101831-8	3,434
Santander Cuenta No. 66-50110626-1	4,365,938
<b>SUMA:</b>	<b>4,369,393</b>

*hmt*



El saldo de caja corresponde a los fondos y/o revolventes asignados a las diferentes áreas que conforman el Instituto, los cuales cuentan con el resguardo que se encuentra en custodia en el área de Tesorería de la Institución y se integra como sigue:

NOMBRE	ESTADO	IMPORTE
<b>Áreas Foráneas</b>		
Teresa Cruz Fernández	Aguascalientes	7,000
Angelina López Rodríguez	Baja California Norte	7,000
Cerda Trujillo Gustavo	Tijuana, Baja California Norte	2,000
Joaquín Montano Burgueño	Baja California Sur	7,000
Muñoz Valverde Polet	Campeche	7,000
María Eugenia Cruz Escobar	Chiapas	7,000
María Del Carmen Martínez González	Chihuahua	7,000
José Alvarado Enríques Adame	Coahuila	7,000
Juanita Mejía Rosas	Colima	7,000
Alester Barrientos Marroquín	Cuautla, Morelos	2,000
González Ruíz Francisco	Durango	7,000
Angélica María Placido De La Cruz	Edo. De México	7,000
María De Lourdes Jiménez Nieves	Guanajuato	7,000
Angélica Fajardo Hernández	Guerrero	7,000
Luz Daniela Mata Zamarripa	Nicéforo Guerrero	25,000
Mario Rivera Santander	Hidalgo	7,000
Luis Ángel Miramontes Ávila	Jalisco	7,000
Adriana Pérez Ceballos	Jerez, Zacatecas	18,000
Ma. Cruz Rocha Zúñiga	León, Guanajuato	2,000
Edith Gutiérrez Carranza	Michoacán	7,000
Verónica Licea Martínez	Morelos	7,002
Ana Luisa Delgado Villanueva	Nayarit	7,000
Sandra Noemí Moreno López	Nuevo León	7,000
María Isabel Ponce Fonseca	Oaxaca	7,000
María Del Pilar Pimentel Peláez	Orizaba, Veracruz	2,000
Rodríguez Sánchez Placido Fidel	Puebla	6,712
María Mónica Arriola Sánchez	Querétaro	7,000
María Del Carmen Navarro Vázquez	Quintana Roo	7,000
Pedro Ignacio Martínez De Korres De Ávila	San Luis Potosí	7,000
Cynthia Karely García Rodríguez	Sinaloa	5,139
Nadia Alejandra Meráz Pérez	Sonora	7,000
Silvia Cristina Castillo Del Bosque	Tabasco	782

*mmx*  
*x*



NOMBRE	ESTADO	IMPORTE
<b>Áreas Foráneas</b>		
Judith Rodríguez González	Tamaulipas	7,000
Rosa Isela Urbina Torrez	Tlaxcala	7,000
Guadalupe Del Rosario Castillejos Matus	Tuxtepec, Oaxaca	25,053
Puebla Pineda Brigida	Veracruz	7,000
Loria Herrera Greysi	Yucatán	7,000
Blanca Lilia Rodríguez Venegas	Zacatecas	7,000
<b>Subtotal Área Foránea:</b>		<b>284,688</b>

NOMBRE	ESTADO	IMPORTE
<b>Áreas Locales</b>		
Cortes Camacho Marcela	Órgano Interno De Control	605
Juárez Vázquez Luz María	Dirección De Atención Geriátrica	8,000
Mónica Vargas Alatorre	Sub. De Presupuesto Y Contabilidad	5,001
José Manuel Campuzano Villegas	Sub. Jurídica	3,842
Rodolfo Ávila Lombera	Depto. Técnico de Unidades Gerontológicas	3,000
Ruiz Duran Paola	Corpus Crhisti	3,000
Ma Valentina Masse Rojas	Guadalupe Proletaria	3,000
María Ramírez Villanueva	Héroes Del 47	1,889
Guadalupe Hernández Valeriano	Mitla	2,029
Abelardo Valdez Palacios	Moras	1,716
Martha Galicia Flores	Nebraska	1,000
<b>Subtotal Área Local:</b>		<b>33,082</b>

NOMBRE	ESTADO	IMPORTE
<b>Saldos Pendientes por Comprobar</b>		
Lilia Flores Abad	Dr. Atl	85
<b>Subtotal Saldos:</b>		<b>85</b>
<b>Total Caja:</b>		<b>317,855</b>

*me*

**Nota 2**

**Bienes Disponibles para su Transformación o Consumo (Inventarios)**

El registro en la cuenta se refiere al control de inventarios de los bienes de consumo, artículos de oficina, limpieza y ferretería disponibles para abastecer los requerimientos de las áreas que conforman la estructura del Instituto. Las entradas y salidas se valúan por el método de "Costo Promedio".

Almacenes

RUBRO	2019	2018	VARIACIÓN	%
Almacén	3,630,894	2,857,264	773,630	27.08
<b>SUMA:</b>	<b>3,630,894</b>	<b>2,857,264</b>	<b>773,630</b>	<b>27.08</b>

El aumento del 27.08% en relación con el ejercicio anterior se debe a la adquisición de artículos de oficina, material de limpieza y ferretería requeridas por las diferentes áreas del Instituto para la atención de sus actividades.

**Bienes Muebles, Inmuebles e Intangibles**

Bienes Inmuebles

CONCEPTO	2019	2018
Adquisición:		
<b>Terrenos</b>	10,296,379	10,296,379
Mas:		
Revaluación	22,853,945	22,853,945
<b>Neto Terrenos</b>	<b>33,150,324</b>	<b>33,150,324</b>
<b>Inmuebles</b>	7,179,246	7,179,246
Mas:		
Revaluación	42,793,927	42,793,927
Menos:		
Depreciación	6,850,197	6,850,197
Revaluación de la Depreciación	7,467,929	7,467,929
<b>Neto Inmuebles</b>	<b>35,655,047</b>	<b>35,655,047</b>

*hms*

### Bienes Muebles

Adquisición:		
<b>Bienes Muebles</b>		
Mobiliario y Equipo	43,556,762	43,659,761
Mas:		
Revaluación	82,053,185	82,053,185
Menos:		
Depreciación	35,178,867	34,473,052
Revaluación de la Depreciación	41,301,900	41,301,900
<b>Neto Mobiliario y Equipo</b>	<b>49,129,180</b>	<b>49,937,994</b>

### Resumen

Neto Terrenos	33,150,324	33,150,324
Neto Inmuebles	35,655,047	35,655,047
Neto Mobiliario y Equipo	49,129,180	49,937,994
<b>ACTIVO FIJO NETO</b>	<b>117,934,551</b>	<b>118,743,365</b>
<b>VARIACIÓN</b>	<b>-808,814</b>	<b>-0.68%</b>

La disminución global del 0.68% en el Activo Fijo se debe a la depreciación de los bienes adquiridos durante 2010.

### Otros Activos Circulantes

#### Nota 3

RUBRO	2019	2018	VARIACIÓN	%
Cuentas y Documentos por Cobrar	712,788	857,641	-144,853	-16.89
Adeudos a la Tesorería	0	1,824	-1,824	-100.00
<b>SUMA:</b>	<b>712,788</b>	<b>859,465</b>	<b>-146,677</b>	<b>-17.07</b>

La disminución equivalente al 17.07% con relación al ejercicio anterior se debe a que no se obtuvieron adeudos por parte de la Tesorería de la Federación; En el rubro de cuentas y documentos por cobrar hay recursos pendientes entregados por viáticos y gastos a comprobar utilizados para el cumplimiento de las metas y objetivos Institucionales.

**Pasivo**

**Nota 4**

Cuentas por Pagar a Corto Plazo

RUBRO	2019	2018	VARIACIÓN	%
Tesorería	17	16	1	6.25
F.S.T.S.E.	6,325	0	6,325	0.00
SNTINSEN	41,106	4	41,102	1,027,550.00
Reintegros a la TESOFE	2,445	2,877	-432	-15.02
Delegación Querétaro	871	871	0	0.00
FONACOT	84,009	296,612	-212,603	-71.68
Préstamo sindicato	4,500	0	4,500	0.00
Delegación Nayarit	0	121,700	-121,700	-100.00
Ahorro Solidario Trabajadores	78,447	65,262	13,185	20.20
Subdirección Recursos Materiales	0	224	-224	-100.00
Aportación Patronal Ahorro Solidario	254,972	212,124	42,848	20.20
Aguinaldo Honorarios Personal Baja 2017	20	20	0	0.00
Sueldos por Emisión de Cheques 2017	7,935	7,935	0	0.00
Sueldos por Emisión de Cheques 2018	12,590	8,431	4,159	49.33
Sueldos por Emisión de Cheques 2019	8,610	0	8,610	0.00
Pasivo 2018/2017	373,977	0	373,977	0.00
<b>SUMA:</b>	<b>875,824</b>	<b>716,076</b>	<b>159,748</b>	<b>22.31</b>

**Notas**

El ejercicio 2018 muestra adeudos que fueron pagados en el transcurso del ejercicio. El aumento equivalente al 22.31% que se refleja con relación al ejercicio anterior, se debe a pagos pendientes por parte del Instituto principalmente FONACOT, Cuotas y Aportaciones, Ahorro Solidario, los cuales serán pagados en el mes de julio 2019.

El Pasivo 2018 corresponde a pagos pendientes a los proveedores Chubb Seguros México S.A. por \$134,959 (ciento treinta y cuatro mil novecientos cincuenta y nueve pesos 00/100 M.N.) y Reisco Operadora de Servicios S.A. de C.V. por \$239,018 (doscientos treinta y nueve mil dieciocho pesos 00/100 M.N.).

**Nota 5**

Otros Pasivos a Corto Plazo

RUBRO	2019	2018	VARIACIÓN	%
Impuesto por Pagar	2,905,510	3,729,659	-824,149	-22.10
Aportaciones para Seguridad Social	4,250,240	3,839,171	411,069	10.71
<b>OTROS PASIVOS A CORTO PLAZO</b>	<b>7,155,750</b>	<b>7,568,830</b>	<b>-413,080</b>	<b>-5.46</b>

La disminución equivalente al 5.46% con relación al ejercicio anterior, se debe principalmente al pago pendiente de las obligaciones por impuestos, derechos por parte del Instituto

Se describen a continuación por tipo de impuesto los pasivos a corto plazo que serán pagados con oportunidad.

**Impuesto por Pagar**

ISPT E IMPUESTOS SOBRE NOMINA	2,905,510
<b>TOTAL:</b>	<b>2,905,510</b>

**II.) “Notas al Estado de Actividades”**

Ingresos de la Gestión

RUBRO	2019	2018	VARIACIÓN	%
Cuotas de Recuperación	979,852	982,182	-2,330	-0.24
Aportaciones de Particulares	20,000	130,000	-110,000	-84.62
<b>TOTAL DE INGRESOS DE LA GESTIÓN</b>	<b>999,852</b>	<b>1,112,182</b>	<b>-112,330</b>	<b>-10.10</b>

La disminución del 10.10% con relación al ejercicio anterior corresponde a las cuotas de recuperación que recibió el Instituto durante el ejercicio 2019.

Transferencias, Asignaciones, Subsidios y Otras Ayudas.

RUBRO	2019	2018	VARIACIÓN	%
Capítulo 1000	102,743,570	107,694,984	-4,951,414	-4.60
Capítulo 2000	5,573,539	7,995,618	-2,422,079	-30.29
Capítulo 3000	22,419,634	41,274,344	-18,854,710	-45.68
Capítulo 4000	0	1,365,362	-1,365,362	-100.00
<b>SUMA SUBSIDIO RECIBIDO:</b>	<b>130,736,743</b>	<b>158,330,308</b>	<b>-27,593,565</b>	<b>-17.43</b>

La disminución del 17.43% con relación al ejercicio inmediato anterior corresponde al presupuesto autorizado por el mes de junio 2019.

Gastos de Funcionamiento

RUBRO	2019	2018	VARIACIÓN	%
Servicios Personales	109,090,583	114,214,958	-5,124,375	-4.49
Materiales y Suministros	5,939,374	8,742,126	-2,802,752	-32.06
Servicios Generales	19,670,100	37,631,454	-17,961,354	-47.73
TRANSFERENCIAS, ASIGNACIONES, SUBSIDIOS Y OTRAS AYUDAS	0	1,365,362	-1,365,362	-100.00
<b>SUMA:</b>	<b>134,700,057</b>	<b>161,953,900</b>	<b>-27,253,843</b>	<b>-16.83</b>

La disminución del 16.83% con relación al ejercicio anterior se debe a la calendarización de los recursos.

Las erogaciones del ejercicio presupuestal durante el periodo, ascendieron a un total de \$134,700,057 distribuidos en los capítulos de gasto señalados de los cuales el capítulo de servicios personales incluye el total de la plantilla de personal autorizada al Instituto en su estructura orgánica sujeta al tabulador de sueldos y salarios 2019. En el caso de los capítulos de Materiales y Suministros, y Servicios Generales, la erogación incluye la adquisición de bienes de consumo como son artículos de oficina, limpieza, ferretería y alimentación, así como pago de arrendamientos y programas informáticos para las oficinas, albergues y residencias de día.

*mm*

*✓*

**Resultado Neto del Ejercicio.**

RUBRO	2019	2018	VARIACIÓN	%
Ingresos Propios	999,852	1,112,182	-112,330	-10.10
más Subsidio recibido	130,736,743	158,330,308	-27,593,565	-17.43
<b>Suman los Ingresos</b>	<b>131,736,595</b>	<b>159,442,490</b>	<b>-27,705,895</b>	<b>-17.38</b>
Menos:				
Gastos de Funcionamiento	134,700,057	161,953,900	-27,253,843	-16.83
Depreciación	352,908	352,908	0	0.00
<b>Resultado del ejercicio</b>	<b>-3,316,370</b>	<b>-2,864,318</b>	<b>-452,052</b>	<b>15.78</b>

En el mes se observó un déficit mayor en el resultado del ejercicio con relación al ejercicio anterior originado por la calendarización de los recursos fiscales por parte de la Secretaría de Hacienda y Crédito.

**III.) “Notas al Estado de Variaciones en la Hacienda Pública/Patrimonio”**

RUBRO	2019	2018	VARIACIÓN	%
Patrimonio Contribuido	58,550,637	58,653,637	-103,000	-0.18
Patrimonio Generado de ejercicios anteriores	-28,860,748	-32,525,653	3,664,905	-11.27
Patrimonio Generado del ejercicio	-3,316,370	-2,864,318	-452,052	15.78
Ajustes por cambios de valor	98,931,228	98,931,228	0	0.00
<b>Total</b>	<b>125,304,747</b>	<b>122,194,894</b>	<b>3,109,853</b>	<b>2.54</b>

Durante el mes de junio se obtuvo un superávit con relación al ejercicio anterior debido a la calendarización del presupuesto.

*mm*



#### IV.) “Notas al Estado de Flujos de Efectivo”

El análisis de los saldos iniciales y finales que figuran en la última parte del Estado de Flujo de Efectivo en la cuenta de efectivo y equivalentes es como sigue:

<b>Concepto</b>	<b>2019</b>	<b>2018</b>	<b>Variación</b>
Efectivo	317,855	325,500	-7,645
Bancos	6,370,840	4,183,513	2,187,327
Inversiones temporales (hasta 3 meses)	4,369,393	3,510,693	858,700
<b>Total de Efectivo y Equivalentes</b>	<b>11,058,088</b>	<b>8,019,706</b>	<b>3,038,382</b>

Muestra el efectivo generado y utilizado en las actividades de operación, inversión y financiación durante el mes de junio 2019 indica el efecto neto de los movimientos sobre el efectivo y las otras partidas equivalentes al efectivo.

#### **b) NOTAS DE MEMORIA** (Cuentas de Orden)

En las cuentas de orden se registran movimientos de valores que no afectan o modifican el balance, sin embargo, su incorporación en libros es necesaria con fines de recordatorio contable, de control para consignar sus derechos o responsabilidades contingentes que puedan o no presentarse en el futuro.

##### Juicios Laborales en Proceso.

Corresponden a los juicios que se tienen con motivo de las demandas laborales en contra del INAPAM.

Los Cálculos monetarios son efectuados por la Subdirección de Administración y Desarrollo de Personal.

##### Procedimientos Administrativos en Responsabilidad.

El seguimiento y cálculo de los montos corresponde al órgano Interno de Control en el INAPAM.

##### Juicios Civiles.

Por su naturaleza los juicios en materia civil pueden sufrir variaciones en la liquidación de la sentencia.

*mmz*

## NOTAS DE GESTIÓN ADMINISTRATIVA.

### 1. Introducción

Los Estados Financieros del Instituto Nacional de las Personas Adultas Mayores, proveen de información financiera a los principales usuarios de la misma, al congreso y a los ciudadanos.

Los Estados Financieros, contabilizan los eventos y las transacciones económicas cuantificables de las operaciones expresadas y contabilizadas en moneda nacional, producto de su gestión presupuestaria.

### 2. Panorama Económico y Financiero

El objetivo del presente documento es la revelación del contexto y de los aspectos económicos-financieros más relevantes que influyeron en las decisiones del periodo, y que fueron considerados en la elaboración de los estados financieros para la mayor comprensión de los mismos y sus particularidades.

### 3. Autorización e Historia

El Instituto es un Organismo Público Descentralizado de la Administración Pública Federal con personalidad jurídica y Patrimonio propio, creado por la Ley de los Derechos de las Personas Adultas Mayores, de acuerdo al título quinto, que comprende los artículos 24 al 42, publicado en el Diario Oficial de la Federación el 21 de junio de 2002; se actualizó y se publicó en el Diario Oficial de la Federación los días 26 de enero de 2005 y 25 de junio de 2009.

### 4. Organización y Objeto Social

El Instituto tiene por Objeto general coordinar, promover, apoyar, fomentar, vigilar y evaluar las acciones públicas, estrategias y programas que se deriven de ella. El Instituto procurará el desarrollo humano integral de las personas adultas mayores, entendiéndose por éste, el proceso tendiente a brindar a este sector de la población, actividades productivas, retribuciones justas, asistencia y las oportunidades necesarias para alcanzar niveles de bienestar y una vida digna y con calidad, orientando a reducir las desigualdades externas y las inquietudes de género, evitando su discriminación por edad, que asegure sus necesidades básicas y desarrolle su capacidad e iniciativas en un entorno social incluyente.

El Director General del Instituto, es nombrado y removido por el Presidente de la República, o a Indicación de éste a través del Coordinador de Sector por el Consejo Directivo y deberá cumplir con los requisitos señalados en el artículo 21 de la Ley Federal de las Entidades Paraestatales. El Director General tendrá la representación legal, trámite y resolución de los asuntos del Instituto, y para el ejercicio de sus funciones y el despacho de los asuntos y actos que le competan, cuenta con las siguientes unidades administrativas a que se refiere el Estatuto.

*mmz*

**I. Direcciones:**

- a) Administración y Finanzas;
- b) de Atención Geriátrica; y
- c) de Programas Estatales.

**II. Subdirecciones:**

- a) Jurídica;
- b) Certificación y Supervisión;
- c) de Concertación y Promoción;
- d) de Administración y Desarrollo de Personal;
- e) de Presupuesto y Contabilidad;
- f) de Recursos Materiales y Servicios Generales;
- g) de Planeación, Sistemas y Evaluación;
- h) de Comunicación Social;

**III. Coordinaciones Regionales**

- a) Norte;
- b) Centro;
- c) Sur, y

**IV. Delegaciones Estatales.**

**5. Bases de Preparación de los Estados Financieros**

Los Estados Financieros del Instituto Nacional de las Personas Adultas Mayores se elaboran en base a la Ley General de Contabilidad Gubernamental vigente, por el Manual de Contabilidad Gubernamental para el sector paraestatal, emitido por la Secretaría de Hacienda y Crédito Público, a través de la Unidad de Contabilidad Gubernamental e Informes sobre la Gestión Pública. Cada una de las normas se aplica de conformidad con lo dispuesto en el Marco conceptual y los postulados básicos de la misma Ley, las entradas y salidas de almacén se encuentran valuadas a costo promedio tomando en cuenta el flujo físico de los productos, este método se aplica cuando existe variación de precios de artículos que se adquieren repetitivamente.

**Postulados Básicos:**

- 1) Sustancia Económica.
- 2) Entes Públicos.
- 3) Existencia Permanente.
- 4) Revelación Suficiente.
- 5) Importancia Relativa.
- 6) Registro e Integración Presupuestaria.
- 7) Consolidación de la Información Financiera
- 8) Devengo Contable
- 9) Valuación
- 10) Dualidad Económica
- 11) Consistencia

*hms*



El registro de las operaciones contables está sujeto a la Ley General de Contabilidad Gubernamental en cumplimiento del artículo 7 en el que se establece que los entes públicos adoptarán e implementarán, con carácter de obligatorio, las decisiones que tome el consejo.

#### Características del Sistema de Contabilidad Gubernamental (SCG)

El Sistema de Contabilidad Gubernamental implementado cumple con lo dispuesto en el artículo 19 de la Ley General de Contabilidad Gubernamental, reúne las normas y procedimientos emitidos por el Consejo de Armonización Contable CONAC por lo que el registro de las operaciones e información que emite son responsabilidad de la Administración.

#### 6.- Políticas de Contabilidad Significativas

La entidad reconoció hasta el 31 de diciembre de 2007 los efectos de la inflación financiera, de conformidad con los lineamientos establecidos en la circular técnica nif-06-bis-a, aplicable a entidades paraestatales no lucrativas (apartado d) emitida por la Secretaría de Hacienda y Crédito Público y de la Secretaría de la Función Pública, la cual establece que debe efectuarse la actualización de los inventarios, de los inmuebles, mobiliario y equipo y su correspondiente depreciación acumulada y del ejercicio de acuerdo al Índice Nacional de Precios al Consumidor publicado por el Banco de México; sin embargo, a partir de 2008 la entidad interrumpió este procedimiento debido al entorno no inflacionario, actualmente se están realizando las gestiones necesarias para llevar a cabo la actualización.

Los Materiales y Artículos de Consumo se registran a costo de adquisición y se valúan a precio promedio.

Las relaciones laborales se regulan conforme a lo establecido en el apartado "B" del Artículo 123 Constitucional, por lo que las pensiones de retiro de los Servidores Públicos son asumidas en su totalidad por el Instituto de Seguridad y Servicios Sociales de los Trabajadores del Estado (ISSSTE).

La asignación presupuestal para gastos de operación e inversión, se registra como ingreso para ser aplicado a los costos de programas de operación de la entidad y como aportaciones al patrimonio, respectivamente.

El Instituto no es contribuyente del Impuesto Sobre la Renta de acuerdo al artículo 79 fracción XXIII y XXIV de la ley en materia, no está sujeto a la ley del Impuesto al Valor Agregado, debido a que no efectúa actos gravados para efectos de esta contribución. El IVA pagado en adquisiciones de bienes y servicios se adiciona a la inversión o al gasto, está sujeto al Código Fiscal de la Federación, de conformidad a los artículos 155 fracción III, 78 y 196, está obligado a realizar aportaciones al Instituto de Seguridad y Servicios Sociales de los Trabajadores del Estado (ISSSTE), así como a efectuar aportaciones al FOVISSSTE Y SAR.

*J. M. M.*





El cálculo de la depreciación se realiza por el método de Línea Recta aplicando los siguientes porcentajes:

CONCEPTO	%
CONSTRUCCIONES	5
MOBILIARIO Y EQUIPO DE ADMINISTRACIÓN	10
MAQUINARIA, HERRAMIENTAS Y APARATOS	35
VEHICULOS Y EQUIPO DE TRANSPORTE	25
EQUIPO E INSTRUMENTAL MÉDICO	10
COLECCIONES CIENTÍFICAS, ARTÍSTICAS Y CULTURALES	10
EQUIPO DE COMPUTO	30
EQUIPOS Y APARATOS DE COMUNICACIÓN Y TEL.	10

Bajo Protesta de decir Verdad declaramos que los Estados Financieros y sus notas son razonables y responsabilidad del Instituto Nacional de las Personas Adultas Mayores.

**Elaboró**

**Revisó**

C.P. ERIKA IVONNE JALPA RAMÍREZ  
JEFA DEL DEPARTAMENTO DE  
CONTABILIDAD

C.P. LETICIA JIMÉNEZ XOSPA  
SUBDIRECTORA DE PRESUPUESTO Y  
CONTABILIDAD

**Autorizó**

LIC. MARTHA VELÁZQUEZ ZÁRATE  
DIRECTORA DE ADMINISTRACIÓN Y  
FINANZAS

