

CONCEPTO	AÑO		CONCEPTO	AÑO	
	2017	2016		2017	2016
ACTIVO			PASIVO		
Activo Circulante			Pasivo Circulante		
Efectivo y Equivalentes	Nota 1 11,954,347	11,306,086	Cuentas por Pagar a Corto Plazo	Nota 4 668,508	447,757
Almacenes	Nota 2 3,522,780	2,318,897	Otros Pasivos a Corto Plazo	Nota 5 6,994,695	5,895,475
Otros Activos Circulantes	Nota 3 1,366,630	707,284	Total de Pasivos Circulantes	7,663,203	6,343,232
Total de Activos Circulantes	16,843,777	14,332,267	Pasivo No Circulante		
Activo No Circulante			Cuentas por Pagar a Largo Plazo	0	0
Inversiones Financieras a Largo Plazo	0	0	Documentos por Pagar a Largo Plazo	0	0
Derechos a Recibir Efectivo o Equivalentes a Largo Plazo	0	0	Deuda Pública a Largo Plazo	0	0
Bienes Inmuebles, Infraestructura y Construcciones en Proceso	83,123,497	83,123,497	Pasivos Diferidos a Largo Plazo	0	0
Bienes Muebles	125,712,946	125,848,202	Fondos y Bienes de Terceros en Garantía y/o en Administración a Largo Plazo	0	0
Activos Intangibles	0	0	Provisiones a Largo Plazo	0	0
Depreciación, Deterioro y Amortización Acumulada de Bienes	-89,387,282	-88,816,701	Total de Pasivos No Circulantes	0	0
Activos Diferidos	0	0	TOTAL DEL PASIVO	7,663,203	6,343,232
Estimación por Pérdida o Deterioro de Activos no Circulantes	0	0	HACIENDA PÚBLICA/ PATRIMONIO		
Otros Activos no Circulantes	0	0			
Total de Activos No Circulantes	119,449,181	120,154,998	Hacienda Pública/Patrimonio Contribuido	58,653,637	58,653,637
TOTAL DEL ACTIVO	136,292,958	134,487,265	Aportaciones	48,021,892	48,021,892
			Donaciones de Capital	10,631,745	10,631,745
			Actualización de la Hacienda Pública / Patrimonio	0	0
			Hacienda Pública/Patrimonio Generado	69,976,118	69,490,396
			Resultados del Ejercicio (Ahorro / Desahorro)	930,745	3,151,018
			Resultados de Ejercicios Anteriores	-29,885,855	-32,591,850
			Revalúos	98,931,228	98,931,228
			Reservas	0	0
			Rectificaciones de Resultados de Ejercicios	0	0
			Exceso o Insuficiencia en la Actualización de la Hacienda Pública/Patrimonio	0	0
			Resultado por Posición Monetaria	0	0
			Resultado por Tenencia de Activos no	0	0
			Total Hacienda Pública/ Patrimonio	128,629,755	128,144,033
			TOTAL DEL PASIVO Y HACIENDA PÚBLICA /	136,292,958	134,487,265
			CUENTAS DE ORDEN	2017	2016
			Juicios Laborales en Proceso	73,140,549	61,227,452
			Procedimientos Administrativos en Responsabilidad	4,913,523	4,913,523
			Juicios Civiles	12,465,095	12,465,095

Bajo protesta de decir verdad declaramos que los Estados Financieros y sus Notas son razonablemente correctos y responsabilidad del emisor

ELABORÓ

REVISÓ

AUTORIZÓ

C. JOSUE DANIEL HERRANDEZ ALVAREZ
JEFE DEL DEPARTAMENTO DE CONTABILIDAD

C.P. LETICIA JIMENEZ XOSPA
SUBDIRECTORA DE PRESUPUESTO Y CONTABILIDAD

C. MARIA EMIGENIA CORONA MUÑOZ
DIRECTORA DE ADMINISTRACIÓN Y FINANZAS

Concepto	Origen	Aplicación	Concepto	Origen	Aplicación
ACTIVO	705,817	2,511,510	PASIVO	1,319,971	0
Activo Circulante	0	2,511,510	Pasivo Circulante	1,319,971	0
Efectivo y Equivalentes	0	648,261	Cuentas por Pagar a Corto Plazo	220,751	0
Derechos a Recibir Efectivo o Equivalentes	0	0	Documentos por Pagar a Corto Plazo	0	0
Derechos a Recibir Bienes o Servicios	0	0	Porción a Corto Plazo de la Deuda Pública	0	0
Inventarios	0	0	Títulos y Valores a Corto Plazo	0	0
Almacenes	0	1,203,883	Pasivos Diferidos a Corto Plazo	0	0
Estimación por Pérdida o Deterioro de Activos Circulantes	0	0	Fondos y Bienes de Terceros en Garantía y/o Administración a Corto Plazo	0	0
Otros Activos Circulantes	0	659,366	Provisiones a Corto Plazo	0	0
Activo No Circulante	705,817	0	Otros Pasivos a Corto Plazo	1,099,220	0
Inversiones Financieras a Largo Plazo	0	0	Pasivo No Circulante	0	0
Derechos a Recibir Efectivo o Equivalentes	0	0	Cuentas por Pagar a Largo Plazo	0	0
Bienes Inmuebles, Infraestructura y Bienes Muebles	135,256	0	Documentos por Pagar a Largo Plazo	0	0
Activos Intangibles	0	0	Deuda Pública a Largo Plazo	0	0
Depreciación, Deterioro y Amortización Acumulada de Bienes	570,561	0	Pasivos Diferidos a Largo Plazo	0	0
Activos Diferidos	0	0	Fondos y Bienes de Terceros en Garantía y/o en Administración a Largo Plazo	0	0
Estimación por Pérdida o Deterioro de Activos no Circulantes	0	0	Provisiones a Largo Plazo	0	0
Otros Activos no Circulantes	0	0			
			HACIENDA PÚBLICA/ PATRIMONIO	2,705,995	2,220,273
			Hacienda Pública/Patrimonio Contribuido	0	0
			Aportaciones	0	0
			Donaciones de Capital	0	0
			Actualización de la Hacienda Pública / Patrimonio	0	0
			Hacienda Pública/Patrimonio Generado	2,705,995	2,220,273
			Resultados del Ejercicio (Ahorro / Resultados de Ejercicios Anteriores	0	2,220,273
			Revalúos	2,705,995	0
			Reservas	0	0
			Rectificaciones de Resultados de	0	0
			Exceso o Insuficiencia en la Actualización de la Hacienda Pública/Patrimonio	0	0
			Resultado por Posición Monetaria	0	0
			Resultado por Tenencia de Activos no	0	0

Bajo protesta de decir verdad declaramos que los Estados Financieros y sus Notas son razonablemente correctos y responsabilidad del emisor

ELABORÓ
C. JOSUE DANIEL HERNANDEZ ALVAREZ
JEFE DEL DEPARTAMENTO DE CONTABILIDAD

REVISÓ
CP ALETICA JIMENEZ XOSPA
SUBDIRECTORA DE PRESUPUESTO Y CONTABILIDAD

AUTORIZÓ
C. MARIA EUGENIA CORONA MUÑOZ
DIRECTORA DE ADMINISTRACIÓN Y FINANZAS

Concepto	2017		2016		Concepto	2017		2016	
INGRESOS Y OTROS BENEFICIOS					GASTOS Y OTRAS PÉRDIDAS				
Ingresos de la Gestión	1,623,849	1,279,387	Gastos de Funcionamiento	151,722,686	146,842,367				
Impuestos	0	0	Servicios Personales	109,431,943	104,787,751				
Cuotas y Aportaciones de Seguridad Social	0	0	Materiales y Suministros	7,822,759	9,359,809				
Contribuciones de Mejoras	0	0	Servicios Generales	34,467,984	32,694,807				
Derechos	0	0							
Productos de Tipo Corriente	0	0							
Aprocheamientos de Tipo Corriente	0	0	Transferencias, Asignaciones, Subsidios y Otras Ayudas	9,563	11,206,049				
Ingresos por Venta de Bienes y Servicios	1,623,849	1,279,387	Transferencias Internas y Asignaciones al Sector Público	0	0				
Ingresos no Comprendidos en las Fracciones de	0	0	Transferencias al Resto del Sector	0	0				
			Subsidios y Subvenciones	0	0				
Participaciones, Aportaciones,	151,341,435	160,272,955	Ayudas Sociales	9,563	11,206,049				
Participaciones y Aportaciones	0	0	Pensiones y Jubilaciones	0	0				
Transferencias, Asignaciones, Subsidios y Otras ayudas	151,341,435	160,272,955	Transferencias a Fideicomisos, Mandatos y Contratos Análogos	0	0				
			Transferencias a la Seguridad Social	0	0				
Otros Ingresos y Beneficios	50,618	0	Donativos	0	0				
Ingresos Financieros	0	0	Transferencias al Exterior	0	0				
Incremento por Variación de Inventarios	0	0							
Disminución del Exceso de Estimaciones por Pérdida o Deterioro u Obsolescencia	0	0	Participaciones y Aportaciones	0	0				
Disminución del Exceso de Provisiones	0	0	Participaciones	0	0				
Otros Ingresos y Beneficios Varios	50,618	0	Aportaciones	0	0				
			Convenios	0	0				
Total de Ingresos y Otros Beneficios	153,015,902	161,552,342	Intereses, Comisiones y Otros Gastos de la Deuda Pública	0	0				
			Intereses de la Deuda Pública	0	0				
			Comisiones de la Deuda Pública	0	0				
			Gastos de la Deuda Pública	0	0				
			Costo por Coberturas	0	0				
			Ayudos Financieros	0	0				
			Otros Gastos y Pérdidas Extraordinarias	352,908	352,908				
			Estimaciones, Depreciaciones, Deterioros, Provisiones	352,908	352,908				
			Disminución de Inventarios	0	0				
			Aumento por Insuficiencia de Estimaciones por Pérdida o Deterioro u Obsolescencia	0	0				
			Aumento por Insuficiencia de Provisiones	0	0				
			Otros Gastos	0	0				
			Inversión Pública	0	0				
			Inversión Pública no Capitalizable	0	0				
			Total de Gastos y Otras Pérdidas	152,085,157	158,401,324				
			Resultados del Ejercicio	930,745	3,151,018				

Bajo protesta de decir verdad declaramos que los Estados Financieros y sus Notas son razonablemente correctos y responsabilidad del emisor

ELABORÓ
C. JOSUE DAHER HERNANDEZ AUNVAREZ
JEFE DEL DEPARTAMENTO DE CONTABILIDAD

REVISÓ
C.P. Leticia Jimenez Xosha
SUBDIRECTORA DE PRESUPUESTO Y CONTABILIDAD

AUTORIZÓ
C. MARIA EUGENIA CORONA MUÑOZ
DIRECTORA DE ADMINISTRACIÓN Y FINANZAS

Concepto	2017		2016		Concepto	2017		2016	
	2017	2016	2017	2016		2017	2016	2017	2016
Flujos de Efectivo de las Actividades de Gestión									
Origen	153,015,902	161,552,342	0	0	Flujos de Efectivo de las Actividades de Inversión				
Impuestos	0	0	Origen	0	0	0	0	0	0
Contribuciones de mejoras	0	0	Contribuciones de Capital	0	0	0	0	0	0
Derechos	0	0	Bienes Inmuebles, Infraestructura y Construcción	0	0	0	0	0	0
Productos de Tipo Corriente	0	0	Bienes Muebles	0	0	0	0	0	0
Aprovechamientos de Tipo Corriente	0	0	Otros	0	0	0	0	0	0
Ingresos por Venta de Bienes y Servicios	1,623,849	1,279,387	Aplicación						
Ingresos no Comprendidos en las Fracciones de la Ley de Ingresos Causados en Ejercicios Fiscales Anteriores Pendientes de Liquidación o Pago	0	0	Aplicación	0	0	0	0	0	0
Participaciones y Aportaciones	0	0	Bienes Inmuebles, Infraestructura y Construcción	0	0	0	0	0	0
Transferencias, Asignaciones y Subsidios y Otros Ingresos y Beneficios	151,341,435	160,272,955	Bienes Muebles	0	0	0	0	0	0
Aplicación	50,618	0	Otros	0	0	0	0	0	0
Servicios Personales	151,732,249	158,048,416	Flujos Netos de Efectivo por Actividades de Inversión						
Materiales y Suministros	109,431,943	104,787,751	Flujo de Efectivo de las Actividades de Financiamiento	0	0	0	0	0	0
Servicios Generales	7,822,759	9,359,809	Origen	1,319,971	1,255,037	0	0	0	0
Transferencias Internas y Asignaciones al Sector Público	0	0	Endeudamiento Neto	0	0	0	0	0	0
Transferencias al resto del Sector Público	0	0	Interno	0	0	0	0	0	0
Subsidios y Subvenciones	0	0	Externo	0	0	0	0	0	0
Ayudas Sociales	9,563	11,206,049	Disminución de Activos Financieros	0	1,255,037	0	0	0	0
Pensiones y Jubilaciones	0	0	Incremento de Otros Pasivos	1,319,971	0	0	0	0	0
Transferencias a Fideicomisos, Mandatos y Contratos Análogos	0	0	Aplicación	1,955,363	816,605	0	0	0	0
Transferencias a la Seguridad Social	0	0	Servicios de la Deuda	0	0	0	0	0	0
Donativos	0	0	Interno	0	0	0	0	0	0
Transferencias al Exterior	0	0	Externo	0	0	0	0	0	0
Participaciones	0	0	Incremento de Activos Financieros	1,863,249	0	0	0	0	0
Aportaciones	0	0	Disminución de Otros Pasivos	92,114	816,605	0	0	0	0
Convenios	0	0	Flujos netos de Efectivo por Actividades de Finanzas:						
Otros Gastos	0	0		-635,392	438,432				
Flujos Netos de Efectivo por Actividades de Operación	1,283,653	3,503,926	Incremento/Disminución Neta en el Efectivo y Equivalentes al Efectivo	648,261	3,942,358				

Bajo protesta de decir verdad declaramos que los Estados Financieros y sus Notas son razonablemente correctos y responsabilidad del emisor

ELABORÓ

C. JOSUE DANIEL HERNÁNDEZ ALVAREZ
JEFE DEL DEPARTAMENTO DE CONTABILIDAD

REVISÓ


C.P. LETICIA JIMÉNEZ XOSPÁ
SUBDIRECTORA DE PRESUPUESTO Y CONTABILIDAD

AUTORIZÓ

C. MARÍA EUGENIA CORONA MUÑOZ
DIRECTORA DE ADMINISTRACIÓN Y FINANZAS


Concepto	Saldo Inicial 1	Cargos del Periodo 2	Abonos del Periodo 3	Saldo Final 4 = (1+2-3)	Variación del Periodo (4-1)
ACTIVO					
Activo Circulante	16,242,660	344,655,939	344,054,822	16,843,777	601,117
Efectivo y Equivalentes	12,154,054	301,962,448	302,162,155	11,954,347	-199,707
Derechos a Recibir Efectivo o Equivalentes	0	0	0	0	0
Derechos a Recibir Bienes o Servicios	0	0	0	0	0
Inventarios	0	0	0	0	0
Almacenes	2,660,044	1,672,622	809,886	3,522,780	862,736
Estimación por Pérdida o Deterioro de Activos Circulantes	0	0	0	0	0
Otros Activos Circulantes	1,428,562	41,020,869	41,082,781	1,366,650	-61,912
Activo No Circulante	119,802,089	0	352,908	119,449,181	-352,908
Inversiones Financieras a Largo Plazo	0	0	0	0	0
Derechos a Recibir Efectivo o Equivalentes a Largo Plazo	0	0	0	0	0
Bienes Inmuebles, Infraestructura y Construcciones en Proceso	83,123,497	0	0	83,123,497	0
Bienes Muebles	125,712,946	0	0	125,712,946	0
Activos Intangibles	0	0	0	0	0
Depreciación, Deterioro y Amortización Acumulada de Bienes	-89,034,354	0	352,908	-89,387,262	-352,908
Activos Diferidos	0	0	0	0	0
Estimación por Pérdida o Deterioro de Activos no Circulantes	0	0	0	0	0
Otros Activos no Circulantes	0	0	0	0	0
TOTAL DEL ACTIVO	136,044,749	344,655,939	344,407,730	136,292,958	248,209

Bajo protesta de decir verdad declaramos que los Estados Financieros y sus Notas son razonablemente correctos y responsabilidad del emisor

ELABORÓ

C. JOSUE DANIEL HERNANDEZ ALVAREZ
JEFE DEL DEPARTAMENTO DE CONTABILIDAD

REVISÓ

C.P. LETICIA JIMENEZ XOSPA
SUBDIRECTORA DE PRESUPUESTO Y CONTABILIDAD

AUTORIZÓ

C. MARIA EUGENIA CORONA MUÑOZ
DIRECTORA DE ADMINISTRACIÓN Y FINANZAS



INSTITUTO NACIONAL DE LAS PERSONAS ADULTAS MAYORES
Estado Analítico de la Deuda y Otros Pasivos
Del 30 de Junio 2016 al 30 de Junio de 2017
(Pesos)



Denominación de las Deudas	Moneda de Contratación	Institución o País Acreedor	Saldo Inicial del periodo	Saldo Final del periodo
DEUDA PÚBLICA				
Corto Plazo				
Deuda Interna			0	0
Deuda Externa			0	0
Subtotal a Corto Plazo			0	0
Largo Plazo			0	0
Deuda Interna			0	0
Deuda Externa			0	0
Subtotal a Largo Plazo			0	0
Otros Pasivos			6,343,232	7,663,203
Total Deuda y Otros Pasivos			6,343,232	7,663,203
			Pesos Mexicanos	Varios

Bajo protesta de decir verdad declaramos que los Estados Financieros y sus Notas son razonablemente correctos y responsabilidad del emisor

ELABORÓ

C. JOSUE DANIEL HERNANDEZ ALVAREZ
JEFE DEL DEPARTAMENTO DE CONTABILIDAD

REVISÓ

C.P. LETICIA JIMENEZ XOSPA
SUBDIRECTORA DE PRESUPUESTO Y CONTABILIDAD

AUTORIZÓ

C. MARIA EUGENIA CORONA MUÑOZ
DIRECTORA DE ADMINISTRACIÓN FINANZAS



INSTITUTO NACIONAL DE LAS PERSONAS ADULTAS MAYORES
Estado de Variación en la Hacienda Pública / Patrimonio
Del 30 de Junio 2016 al 30 de Junio de 2017
(pesos)

Concepto	Hacienda Pública/ Patrimonio Contribuido	Hacienda Públicas/ Patrimonio Generado de Ejercicios Anteriores	Hacienda Pública/ Patrimonio Generado del Ejercicio	Ajustes por Cambios de Valor	TOTAL
Rectificaciones de Resultados de Ejercicios Anteriores	58,550,637	-40,501,061	11,516,016	98,931,228	128,496,820
Patrimonio Neto Inicial Ajustado del Ejercicio	103,000	0	0	0	103,000
Aportaciones	0	0	0	0	0
Donaciones de Capital	103,000	0	0	0	103,000
Actualización de la Hacienda Pública/ Patrimonio	0	0	0	0	0
Variaciones de la Hacienda Pública/ Patrimonio. Neto del Ejercicio	0	7,909,211	-8,364,998	0	-455,787
Resultados del Ejercicio (Ahorro/Desahorro)	0	8,128,845	3,151,018	0	11,279,863
Resultados de Ejercicios Anteriores	0	-219,634	-11,516,016	0	-11,735,650
Revalúos	0	0	0	0	0
Reservas	0	0	0	0	0
Hacienda Pública/ Patrimonio Neto Final del Ejercicio 2016	58,653,637	-32,591,850	3,151,018	98,931,228	128,144,033
Cambios en la Hacienda Pública/ Patrimonio Neto del Ejercicio	0	0	0	0	0
Aportaciones	0	0	0	0	0
Donaciones de Capital	0	0	0	0	0
Actualización de la Hacienda Pública/ Patrimonio	0	0	0	0	0
Variaciones de la Hacienda Pública/ Patrimonio Neto del Ejercicio	0	2,705,995	-2,220,273	0	485,722
Resultados del Ejercicio (Ahorro/Desahorro)	0	2,705,995	930,745	0	3,636,740
Resultados de Ejercicios Anteriores	0	0	-3,151,018	0	-3,151,018
Revalúos	0	0	0	0	0
Reservas	0	0	0	0	0
Saldo Neto en la Hacienda Pública / Patrimonio 2017	58,653,637	-29,885,855	930,745	98,931,228	128,629,755

Bajo protesta de decir verdad declaramos que los Estados Financieros y sus Notas son razonablemente correctos y responsabilidad del emisor

ELABORÓ

C. JOSUE DANIEL BERNÁNDEZ ÁLVAREZ
JEFE DEL DEPARTAMENTO DE CONTABILIDAD

REVISÓ

C.P. LETICIA JIMENEZ XOSPA
SUBDIRECTORA DE PRESUPUESTO Y CONTABILIDAD

AUTORIZÓ

C. MARIA EUGENIA CORONA MUÑOZ
DIRECTORA DE ADMINISTRACIÓN FINANCIERA

**INSTITUTO NACIONAL DE LAS PERSONAS ADULTAS MAYORES
SUBDIRECCIÓN DE PRESUPUESTO Y CONTABILIDAD**

“2017 Año del Centenario de la Promulgación de la Constitución
Política de los Estados Unidos Mexicanos”

**NOTAS A LOS ESTADOS FINANCIEROS
AL 30 DE JUNIO DE 2017**

En cumplimiento al Art. 46 y 49 de la Ley de Contabilidad, se acompañan las notas a los Estados Financieros teniendo presente los postulados de revelación suficiente e importancia relativa con la finalidad, que la información sea de mayor utilidad para los usuarios.

a) NOTAS DE DESGLOSE

I. “Notas al Estado de Situación Financiera”

Activo

Nota 1

Efectivo y Equivalentes

RUBRO	2017	2016	VARIACIÓN	%
Caja	335,460	346,634	-11,174	-3.22
Bancos	6,716,335	2,735,472	3,980,863	145.53
Inversiones en Acciones y Valores	4,902,552	8,223,980	-3,321,428	-40.39
SUMA:	11,954,347	11,306,086	648,261	5.73

El aumento en la disponibilidad de efectivo y valores con relación al ejercicio anterior se originó principalmente a la calendarización de los recursos para el periodo.

El saldo de Bancos e Inversiones en Acciones y Valores se encuentra en resguardo en un 100% en la Institución financiera Banco Santander (México) S.A., Institución de Banca Múltiple Grupo Financiero Santander México.

Inversiones en Acciones y Valores

Santander Cuenta No. 65-50158526-6	21
Santander Cuenta No. 65-50104330-6	1,698,939
Santander Cuenta No. 65-50101831-8	766
Santander Cuenta No. 66-50110626-1	3,202,826
SUMA:	4,902,552

**INSTITUTO NACIONAL DE LAS PERSONAS ADULTAS MAYORES
SUBDIRECCIÓN DE PRESUPUESTO Y CONTABILIDAD**

“2017 Año del Centenario de la Promulgación de la Constitución
Política de los Estados Unidos Mexicanos”

El saldo de Caja corresponde a los fondos fijos y/o revolventes asignados a las diferentes áreas que conforman el Instituto, los cuales cuentan con el resguardo que se encuentra en custodia en el área de Tesorería de la Institución y se integra como sigue.

NOMBRE	ESTADO	IMPORTE
Áreas Foráneas		
Marco Antonio López Rojas	Aguascalientes	7,000
Schroeder Verdugo María	Baja California Norte	7,000
Alma Susana Aguilar Acevedo	Baja California Sur	7,000
J. Rafael Benjamín Duran Vallejo	Campeche	7,000
Ester Labastida González	Chalco, Edo. De México	2,000
Fernando Gutiérrez Sirvent	Chiapas	7,000
Kenya Cristina Duran Valdez	Chihuahua	7,000
Ramiro Dávila Fuentes	Coahuila	7,000
Imelda Lino Peregrina	Colima	7,000
Alester Barrientos Marroquín	Cuautla, Morelos	2,000
Flor María Díaz González	Durango	7,000
Carlos Alejandro Castañeda Hdez.	Edo. De México	7,000
Estela Romero Lara	Guanajuato	7,000
Sandra Belkys Ocampo Hernández	Guerrero	7,000
Marcela Lucila Pérez Vega	Nicéforo Guerrero, Tuxtepec, Oax	36,000
Alejandro García Chávez	Hidalgo	7,000
Carlos Brugada Echeverría	Jalisco	7,000
Adriana Pérez Ceballos	Jerez, Zacatecas	9,000
Ma. Cruz Rocha Zúñiga	León, Guanajuato	2,000
Abdías Toledo Bucio	Michoacán	7,000
Carla Liliana Buendía Guzmán	Morelos	6,960
Sonia González Quintana	Nuevo León	7,000
Blanca Azucena Villanueva Abraham	Oaxaca	7,000
María Del Pilar Pimentel Peláez	Orizaba, Veracruz	2,000
Malco Ramírez Martínez	Puebla	7,000
Eunice Arias Arias	Querétaro	7,000
Norma Jiménez De León	Quintana Roo	7,000
María Isabel Gómez Fernández Galán	San Luis Potosí	7,000
Erika Selene Apodaca Leyva	Sinaloa	7,000
Manuel Tapia Fonllem	Sonora	7,000
German Arturo Gutiérrez Cortes	Tabasco	7,000

**INSTITUTO NACIONAL DE LAS PERSONAS ADULTAS MAYORES
SUBDIRECCIÓN DE PRESUPUESTO Y CONTABILIDAD**

"2017 Año del Centenario de la Promulgación de la Constitución
Política de los Estados Unidos Mexicanos"

Luz Elena Rodríguez Rodríguez	Tamaulipas	7,000
Verónica Ramírez Carreto	Tlaxcala	7,000
Nayelli Yoltzin Vera Brizuela	Veracruz	11,000
Minelia Elvira De Jesús Canto Lara	Yucatán	7,000
Patricia Frausto Ortiz	Zacatecas	7,000
Sonia Flores Martínez	Zihuatanejo	2,000
Subtotal Área Foránea:		268,960

Áreas Locales

María Eugenia Corona Muñoz	Dirección General y Dir. De Admón. y Finanzas	10,000
Humberto Paladino Valdovinos	Órgano Interno De Control	5,000
Joel Clímaco Toledo	Dirección de Programas Estatales	5,000
Leticia Jimenez Xospa	Sub. de Presupuesto y Contabilidad	5,000
Miguel Ángel Elguea Neria	Sub. de Admón. y Desarrollo de Personal	5,000
José Cleofás Arenas Zamarripa	Sub. de Comunicación Social	5,000
Bárbara Bernés Fentanes	Sub. de Concertación y Promoción	3,000
Leticia Pang Molina	Sub. de Planeación, Sistemas y Evaluación	5,000
Nieves Marina Cruz Jiménez	Sub. de Recursos Mat. Y S.G.	5,000
Oscar Octavio Hernández Rodríguez	Depto. de Afiliación	1,500
María Teresa Guerrero Gutiérrez	Depto. de Gestión y Seguimiento	1,000
Rosalba Juárez Soria	Depto. De Promoción y Desarrollo Comunitario	1,500
Rubén Núñez Flores	Depto. de Recreación Física y Deporte	1,500
Claudia Verónica Soto Morga	Depto. Enseñanza Investigación e Información	1,000
Rodolfo Ávila Lombera	Depto. Técnico de Unidades Gerontológicas	1,000
Marcela Adriana Vega Álvarez	Alabama	1,000
María De Los Ángeles Flores Torres	Cerro San Andrés	1,000
Angélica Hernández Renedo	Corpus Crhisti	1,000
Lilia Flores Abad	Dr. Atl	1,000
Ma Valentina Masse Rojas	Guadalupe Proletaria	1,000
Virginia Ortiz Hernández	Gemelos	1,000
María Ramírez Villanueva	Héroes del 47	1,000
Guadalupe Hernández Valeriano	Mitla	1,000
Abelardo Valdez Palacios	Moras	1,000
Martha Galicia Flores	Nebraska	2,000
Subtotal Área Local:		66,500
Total Caja:		335,460

**INSTITUTO NACIONAL DE LAS PERSONAS ADULTAS MAYORES
SUBDIRECCIÓN DE PRESUPUESTO Y CONTABILIDAD**

“2017 Año del Centenario de la Promulgación de la Constitución
Política de los Estados Unidos Mexicanos”

Nota 2

Bienes Disponibles para su Transformación o Consumo (Inventarios)

El registro en la cuenta se refiere al control de inventarios de los bienes de consumo, artículos de oficina, limpieza y ferretería disponibles para abastecer los requerimientos de las áreas que conforman la estructura del Instituto. Las entradas y salidas se valúan por el método de “Costo Promedio”.

Almacenes				
RUBRO	2017	2016	VARIACIÓN	%
Almacén	3,522,780	2,318,897	1,203,883	51.92
SUMA:	3,522,780	2,318,897	1,203,883	51.92

El aumento del 51.92% en relación con el ejercicio anterior se debe principalmente al abastecimiento de material de limpieza y al suministro de artículos de oficina, material de limpieza y ferretería requeridas por las diferentes áreas del Instituto para la atención de sus actividades.

Bienes Muebles, Inmuebles e Intangibles

Bienes Inmuebles

CONCEPTO	2017	2016
Adquisición:		
Terrenos	10,296,379	10,296,379
Mas:		
Revaluación	22,853,945	22,853,945
Neto Terrenos	33,150,324	33,150,324
Inmuebles	7,179,246	7,179,246
Mas:		
Revaluación	42,793,927	42,793,927
Menos:		
Depreciación	6,850,197	6,850,197
Revaluación de la Depreciación	7,467,929	7,467,929
Neto Inmuebles	35,655,047	35,655,047

**INSTITUTO NACIONAL DE LAS PERSONAS ADULTAS MAYORES
SUBDIRECCIÓN DE PRESUPUESTO Y CONTABILIDAD**

"2017 Año del Centenario de la Promulgación de la Constitución
Política de los Estados Unidos Mexicanos"

Bienes Muebles

Adquisición:		
Bienes Muebles		
Mobiliario y Equipo	43,659,761	43,795,018
Mas:		
Revaluación	82,053,186	82,053,185
Menos:		
Depreciación	33,767,236	33,196,675
Revaluación de la Depreciación	41,301,901	41,301,901
Neto Mobiliario y Equipo	50,643,810	51,349,627

Resumen

Neto Terrenos	33,150,324	33,150,324
Neto Inmuebles	35,655,047	35,655,047
Neto Mobiliario y Equipo	50,643,810	51,349,627
ACTIVO FIJO NETO	119,449,181	120,154,998
VARIACIÓN	-705,817	-0.59%

La disminución global del 0.59% en el Activo Fijo se debe a la depreciación de los bienes adquiridos durante 2010, al ajuste de la depreciación del año 2000 al 2013 de los Bienes Muebles e Inmuebles, la donación en especie de mobiliario y equipo otorgada por la empresa Jardines del Tiempo, S.A. de C.V., en mayo de 2016 y a la baja de los vehículos Pointer City Modelo 2004 en el mes de Septiembre 2016 y Tsuru 1996 en el mes de Diciembre 2016

Otros Activos Circulantes

Nota 3

RUBRO	2017	2016	VARIACIÓN	%
Cuentas y Documentos por Cobrar	1,003,532	707,284	296,248	41.89
Adeudos a la Tesorería	363,118	0	363,118	0.00
SUMA:	1,366,650	707,284	659,366	93.23

En este rubro se agrupan las cuentas de los recursos entregados por viáticos y gastos a comprobar utilizados para el cumplimiento de las metas y objetivos Institucionales y al recurso pendiente de recibir por parte de la Tesorería de la Federación, el cual se suministrara en Julio 2017.

El aumento equivalente al 93.23% en relación al ejercicio anterior se debió principalmente a los recursos pendientes por recibir por parte de la Tesorería de la Federación.

**INSTITUTO NACIONAL DE LAS PERSONAS ADULTAS MAYORES
SUBDIRECCIÓN DE PRESUPUESTO Y CONTABILIDAD**

"2017 Año del Centenario de la Promulgación de la Constitución
Política de los Estados Unidos Mexicanos"

Pasivo

Nota 4

Cuentas por Pagar a Corto Plazo

RUBRO	2017	2016	VARIACIÓN	%
Descuentos por Orden Judicial	0	2,520	-2,520	-100.00
Tesorería	-281	52,445	-52,726	-100.54
F.S.T.S.E.	-2	4	-6	-150.00
SNTINSEN	34	0	34	0.00
Foncacot	0	21,618	-21,618	-100.00
Delegación Guanajuato	53,236	0	53,236	0.00
Delegación Nayarit	500	500	0	0.00
Ahorro Solidario Trabajadores	56,639	48,678	7,961	16.35
Sueldos por Emisión de Cheques (#)	13,812	13,812	0	0.00
Retroactivo Rama Administrativa y Medica (#)	10,518	10,518	0	0.00
Primera Exhibición Aguinaldo (#)	258,535	258,535	0	0.00
Aguinaldo Compensación Garantizada (#)	2,076	2,076	0	0.00
Sueldos por Emisión de Cheques 2015	24,832	0	24,832	0.00
Aportación Patronal Ahorro Solidario	183,539	0	183,539	0.00
Compensación Garantizada 2015	1,779	0	1,779	0.00
Aguinaldo Sueldo Base Personal de Baja 2015	1,028	0	1,028	0.00
Aguinaldo Honorarios Personal Baja 2015	62,263	0	62,263	0.00
Sueldos por Emisión de Cheques 2016	0	37,051	-37,051	-100.00
SUMA:	668,508	447,757	220,751	49.30

El ejercicio 2016 muestra adeudos que fueron pagados en el transcurso del ejercicio.

Notas

(#) Saldos exigibles a favor de ex trabajadores.

El aumento equivalente al 49.30% que se refleja con relación al ejercicio anterior se debe a pagos pendientes por el Instituto.

**INSTITUTO NACIONAL DE LAS PERSONAS ADULTAS MAYORES
SUBDIRECCIÓN DE PRESUPUESTO Y CONTABILIDAD**

“2017 Año del Centenario de la Promulgación de la Constitución
Política de los Estados Unidos Mexicanos”

Nota 5

Otros Pasivos a Corto Plazo

RUBRO	2017	2016	VARIACIÓN	%
Impuesto por Pagar	3,478,917	3,397,350	81,567	2.40
Aportaciones para Seguridad Social	3,515,778	2,498,125	1,017,653	40.74
OTROS PASIVOS A CORTO PLAZO	6,994,695	5,895,475	1,099,220	18.65

El aumento equivalente al 18.65% con relación al ejercicio anterior, se debe principalmente al pago de las obligaciones por impuestos, derechos por parte del Instituto y a proveedores.

Se describen a continuación por tipo de impuesto los pasivos a corto plazo que serán pagados con oportunidad.

Impuesto por Pagar

ISPT E IMPUESTOS SOBRE NOMINA	3,140,764
RETENCIÓN ISR	163,310
RETENCIÓN IVA	174,843
TOTAL:	3,478,917

II.) “Notas al Estado de Actividades”

Ingresos de la Gestión

RUBRO	2017	2016	VARIACIÓN	%
Cuotas de Recuperación	912,198	725,331	186,867	25.76
Aportaciones de Particulares	711,651	554,056	157,595	28.44
TOTAL DE INGRESOS DE LA GESTIÓN	1,623,849	1,279,387	344,462	26.92

El aumento del 26.92% con relación al ejercicio anterior corresponde a las cuotas de recuperación, por los servicios que proporcionó el Instituto durante el periodo Enero-Junio 2017.

**INSTITUTO NACIONAL DE LAS PERSONAS ADULTAS MAYORES
SUBDIRECCIÓN DE PRESUPUESTO Y CONTABILIDAD**

“2017 Año del Centenario de la Promulgación de la Constitución
Política de los Estados Unidos Mexicanos”

Donativos en Especie

RUBRO	2017
Donativos en Especie	50,618

Donación en especie de Artículos de Cocina en el mes de Enero 2017

Transferencias, Asignaciones, Subsidios y Otras Ayudas.

RUBRO	2017	2016	VARIACIÓN	%
Capítulo 1000	109,530,315	106,425,340	3,104,975	2.92
Capítulo 2000	8,535,458	9,202,823	-667,365	-7.25
Capítulo 3000	33,265,662	34,644,792	-1,379,130	-3.98
Capítulo 4000	10,000	10,000,000	-9,990,000	-99.90
SUMA SUBSIDIO RECIBIDO:	151,341,435	160,272,955	-8,931,520	-5.57

La disminución del 5.57% con relación al ejercicio inmediato anterior corresponde al presupuesto autorizado por el período de Enero-Junio 2017.

Gastos de Funcionamiento

RUBRO	2017	2016	VARIACIÓN	%
Servicios Personales	109,431,944	104,787,751	4,644,193	4.43
Materiales y Suministros	7,822,759	9,359,809	-1,537,050	-16.42
Servicios Generales	34,467,984	32,694,807	1,773,177	5.42
Transferencias, Asignaciones, Subsidios y otras Ayudas	9,563	11,206,049	-11,196,486	0.00
SUMA:	151,732,249	158,048,416	-6,316,167	-4.00

La disminución del 4.00% con relación al ejercicio anterior se debe a la calendarización de los recursos.

Las erogaciones del ejercicio presupuestal durante el periodo, ascendieron a un total de \$151,732,249.00 distribuidos en los capítulos de gasto señalados de los cuales el capítulo de servicios personales incluye el total de la plantilla de personal autorizada al Instituto en su estructura orgánica sujeta al tabulador de sueldos y salarios 2017.

En el caso de los capítulos de Materiales y Suministros y Servicios Generales la erogación incluye la adquisición de bienes de consumo como son artículos de oficina, limpieza, ferretería y

**INSTITUTO NACIONAL DE LAS PERSONAS ADULTAS MAYORES
SUBDIRECCIÓN DE PRESUPUESTO Y CONTABILIDAD**

“2017 Año del Centenario de la Promulgación de la Constitución
Política de los Estados Unidos Mexicanos”

alimentación, así como pago de arrendamientos, honorarios y programas informáticos para las oficinas, albergues y residencias de día que conforman la estructura Orgánica del Instituto.

Resultado Neto del Ejercicio.

RUBRO	2017	2016	VARIACIÓN	%
Ingresos Propios	1,623,849	1,279,387	344,462	26.92
más Subsidio recibido	151,341,435	160,272,955	-8,931,520	-5.57
Donativos en Especie	50,618	0	50,618	0.00
Suman los Ingresos	153,015,902	161,552,342	-8,536,440	-5.28
Menos:				
Gastos de Funcionamiento	151,732,249	158,048,416	-6,316,167	-4.00
Depreciación	352,908	352,908	0	0.00
Resultado del ejercicio	930,745	3,151,018	-2,220,273	-70.46

En el periodo se observó un superávit menor con relación al ejercicio anterior originado por la calendarización de los recursos por parte de la Secretaría de Hacienda y Crédito

III.) “Notas al Estado de Variaciones en la Hacienda Pública/Patrimonio”

RUBRO	2017	2016	VARIACIÓN	%
Patrimonio Contribuido	58,653,637	58,653,637	0	0.00
Patrimonio Generado de ejercicios anteriores	-29,885,855	-32,591,850	2,705,995	-8.30
Patrimonio Generado del ejercicio	930,745	3,151,018	-2,220,273	-70.46
Ajustes por cambios de valor	98,931,228	98,931,228	0	0.00
Total	128,629,755	128,144,033	485,722	0.38

Durante el periodo de Enero-Junio se obtuvo una disminución debido a la calendarización del presupuesto.

**INSTITUTO NACIONAL DE LAS PERSONAS ADULTAS MAYORES
SUBDIRECCIÓN DE PRESUPUESTO Y CONTABILIDAD**

“2017 Año del Centenario de la Promulgación de la Constitución
Política de los Estados Unidos Mexicanos”

IV.) “Notas al Estado de Flujos de Efectivo”

El análisis de los saldos iniciales y finales que figuran en la última parte del Estado de Flujo de Efectivo en la cuenta de efectivo y equivalentes es como sigue:

Concepto	2017	2016	Variación
Efectivo	335,460	346,634	-11,174
Bancos	6,716,335	2,735,472	3,980,863
Inversiones temporales (hasta 3 meses)	4,902,552	8,223,980	-3,321,428
Total de Efectivo y Equivalentes	11,954,347	11,306,086	648,261

Muestra el efectivo generado y utilizado en las actividades de operación, inversión y financiación durante el periodo Enero-Junio 2017 indica el efecto neto de los movimientos sobre el efectivo y las otras partidas equivalentes al efectivo.

b) NOTAS DE MEMORIA (Cuentas de Orden)

En las cuentas de orden se registran movimientos de valores que no afectan o modifican el balance, sin embargo, su incorporación en libros es necesaria con fines de recordatorio contable, de control para consignar sus derechos o responsabilidades contingentes que puedan o no presentarse en el futuro.

Juicios Laborales en Proceso.

Corresponden a los juicios que se tienen con motivo de las demandas laborales en contra del INAPAM.

Los Cálculos monetarios son efectuados por la Subdirección de Administración y Desarrollo de Personal.

Procedimientos Administrativos en Responsabilidad.

El seguimiento y cálculo de los montos corresponde al órgano Interno de Control en el INAPAM.

Juicios Civiles.

Por su naturaleza los juicios en materia civil pueden sufrir variaciones en la liquidación de la sentencia.

**INSTITUTO NACIONAL DE LAS PERSONAS ADULTAS MAYORES
SUBDIRECCIÓN DE PRESUPUESTO Y CONTABILIDAD**

"2017 Año del Centenario de la Promulgación de la Constitución
Política de los Estados Unidos Mexicanos"

c) NOTAS DE GESTIÓN ADMINISTRATIVA.

1. Introducción

Los Estados Financieros del Instituto Nacional de las Personas Adultas Mayores, proveen de información financiera a los principales usuarios de la misma, al congreso y a los ciudadanos.

Los Estados Financieros, contabilizan los eventos y las transacciones económicas cuantificables de las operaciones expresadas y contabilizadas en moneda nacional, producto de su gestión presupuestaria.

2. Panorama Económico y Financiero

El objetivo del presente documento es la revelación del contexto y de los aspectos económicos-financieros más relevantes que influyeron en las decisiones del periodo, y que fueron considerados en la elaboración de los estados financieros para la mayor comprensión de los mismos y sus particularidades.

3. Autorización e Historia

El Instituto es un Organismo Público Descentralizado de la Administración Pública Federal con personalidad jurídica y Patrimonio propio, creado por la Ley de los Derechos de las Personas Adultas Mayores, de acuerdo al título quinto, que comprende los artículos 24 al 42, publicado en el Diario Oficial de la Federación el 21 de junio de 2002; se actualizó y publicó en el Diario Oficial de la Federación los días 26 de enero de 2005 y 25 de junio de 2009.

4. Organización y Objeto Social

El Instituto tiene por Objeto general coordinar, promover, apoyar, fomentar, vigilar y evaluar las acciones públicas, estrategias y programas que se deriven de ella. El Instituto procurará el desarrollo humano integral de las personas adultas mayores, entendiéndose por éste, el proceso tendiente a brindar a este sector de la población, actividades productivas, retribuciones justas, asistencia y las oportunidades necesarias para alcanzar niveles de bienestar y una vida digna y con calidad, orientando a reducir las desigualdades externas y las inquietudes de género, evitando su discriminación por edad, que asegure sus necesidades básicas y desarrolle su capacidad e iniciativas en un entorno social incluyente.

El Director General del Instituto, es nombrado y removido por el Presidente de la República, o a Indicación de éste a través del Coordinador de Sector por el Consejo Directivo y deberá cumplir con los requisitos Señalados en el artículo 21 de la Ley Federal de las Entidades Paraestatales. El Director General tendrá la representación legal, trámite y resolución de los asuntos del Instituto, y para el ejercicio de sus funciones y el despacho de los asuntos y actos que le competan, cuenta con las siguientes unidades administrativas a que se refiere el Estatuto.

**INSTITUTO NACIONAL DE LAS PERSONAS ADULTAS MAYORES
SUBDIRECCIÓN DE PRESUPUESTO Y CONTABILIDAD**

“2017 Año del Centenario de la Promulgación de la Constitución
Política de los Estados Unidos Mexicanos”

I. Direcciones:

- a) Administración y Finanzas;
- b) de Atención Geriátrica; y
- c) de Programas Estatales.

II. Subdirecciones:

- a) Jurídica;
- b) Certificación y Supervisión;
- c) de Concertación y Promoción;
- d) de Administración y Desarrollo de Personal;
- e) de Presupuesto y Contabilidad;
- f) de Recursos Materiales y Servicios Generales;
- g) de Planeación, Sistemas y Evaluación;
- h) de Comunicación Social;

III. Coordinaciones Regionales

- a) Norte;
- b) Centro;
- c) Sur, y

IV. Delegaciones Estatales.

5. Bases de Preparación de los Estados Financieros

Los Estados Financieros del Instituto Nacional de las Personas Adultas Mayores se elaboran en base a la Ley General de Contabilidad Vigente, por el Manuel de Contabilidad Gubernamental para el sector Paraestatal, emitido por la Secretaría de Hacienda y Crédito Público, a través de la Unidad de Contabilidad Gubernamental e Informes sobre la Gestión Pública. Cada una de las normas se aplica de conformidad con lo dispuesto en el Marco conceptual y los postulados básicos de la misma Ley, las entradas y salidas de almacén se encuentran valuadas a costo promedio tomando en cuenta el flujo físico de los productos, este método se aplica cuando existe variación de precios de artículos que se adquieren repetitivamente.

Postulados Básicos:

- 1) Sustancia Económica.
- 2) Entes Públicos.
- 3) Existencia Permanente.
- 4) Revelación Suficiente.
- 5) Importancia Relativa.
- 6) Registro e Integración Presupuestaria.
- 7) Consolidación de la Información Financiera
- 8) Devengo Contable
- 9) Valuación
- 10) Dualidad Económica
- 11) Consistencia

**INSTITUTO NACIONAL DE LAS PERSONAS ADULTAS MAYORES
SUBDIRECCIÓN DE PRESUPUESTO Y CONTABILIDAD**

“2017 Año del Centenario de la Promulgación de la Constitución
Política de los Estados Unidos Mexicanos”

El registro de las operaciones contables está sujeto a la Ley General de Contabilidad Gubernamental en cumplimiento del artículo 7 en el que se establece que los entes públicos adoptarán e implementarán, con carácter de obligatorio, las decisiones que tome el consejo.

Características del Sistema de Contabilidad Gubernamental (SCG)

El Sistema de Contabilidad Gubernamental implementado cumple con lo dispuesto en el artículo 19 de la Ley General de Contabilidad Gubernamental, reúne las normas y procedimientos emitidos por el Consejo de Armonización Contable CONAC por lo que el registro de las operaciones e información que emite son responsabilidad de la Administración.

6.- Políticas de Contabilidad Significativas

En el ejercicio 2016 existe una diferencia de 29,000.0 mil pesos con relación al gasto presupuestal derivado de lo siguiente:

El cheque N°84541 de la Cuenta No. 65-50104330-6 por la cantidad de \$1,170.0 mil pesos, fue pagado por el Banco Santander por la cantidad de \$30,170.0 miles de pesos dando una diferencia de 29,000.0 mil pesos y dando de conocimiento este hecho al área Jurídica mediante oficio SPC/0439/2016 de fecha 29 de junio 2016, y al Órgano Interno de Control mediante oficio SPC/511/2016, así mismo con el oficio SPC/454/2017 de fecha 30 de Mayo 2017, se solicita el estatus del cheque referido.

La entidad reconoció hasta el 31 de diciembre de 2007 los efectos de la inflación financiera, de conformidad con los lineamientos establecidos en la circular técnica nif-06-bis-a, aplicable a entidades paraestatales no lucrativas (apartado d) emitida por la Secretaria de Hacienda y Crédito Público y de la Secretaria de la Función Pública, la cual establece que debe efectuarse la actualización de los inventarios, de los inmuebles, mobiliario y equipo y su correspondiente depreciación acumulada y del ejercicio de acuerdo al Índice Nacional de Precios al Consumidor publicado por el Banco de México; sin embargo, a partir de 2008 la entidad interrumpió este procedimiento debido al entorno no inflacionario

Los Materiales y Artículos de Consumo se registran a costo de adquisición y se valúan a precio promedio.

Las relaciones laborales se regulan conforme a lo establecido en el apartado “B” del Artículo 123 Constitucional, por lo que las pensiones de retiro de los Servidores Públicos son asumidas en su totalidad por el Instituto de Seguridad y Servicios Sociales de los Trabajadores del Estado (ISSSTE).

La asignación presupuestal para gastos de operación e inversión, se registra como ingreso para ser aplicado a los costos de programas de operación de la entidad y como aportaciones al patrimonio, respectivamente.

**INSTITUTO NACIONAL DE LAS PERSONAS ADULTAS MAYORES
SUBDIRECCIÓN DE PRESUPUESTO Y CONTABILIDAD**

“2017 Año del Centenario de la Promulgación de la Constitución
Política de los Estados Unidos Mexicanos”

El Instituto no es contribuyente del Impuesto Sobre la Renta de acuerdo al artículo 79 fracción XXIII y XXIV de la ley en materia, no está sujeto a la ley del Impuesto al Valor Agregado, debido a que no efectúa actos gravados para efectos de esta contribución. El IVA pagado en adquisiciones de bienes y servicios se adiciona a la inversión o al gasto, está sujeto al Código Financiero del Distrito Federal, de conformidad a los artículos 155 fracción III, 78 y 196, está obligado a realizar aportaciones al Instituto de Seguridad y Servicios Sociales de los Trabajadores del Estado (ISSSTE), así como a efectuar aportaciones al FOVISSSTE Y SAR.

El cálculo de la depreciación se realiza por el método de Línea Recta aplicando los siguientes porcentajes:

CONCEPTO	%
CONSTRUCCIONES	5
MOBILIARIO Y EQUIPO DE ADMINISTRACIÓN	10
MAQUINARIA, HERRAMIENTAS Y APARATOS	35
VEHICULOS Y EQUIPO DE TRANSPORTE	25
EQUIPO E INSTRUMENTAL MÉDICO	10
COLECCIONES CIENTÍFICAS, ARTÍSTICAS Y CULTURALES	10
EQUIPO DE COMPUTO	30
EQUIPOS Y APARATOS DE COMUNICACIÓN Y TEL.	10

Bajo Protesta de decir Verdad declaramos que los Estados Financieros y sus notas son razonables y responsabilidad del Instituto Nacional de las Personas Adultas Mayores.

Elaboró



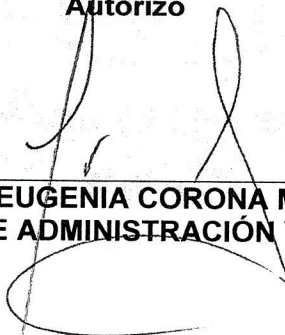
**C. JOSUÉ DANIEL HERNÁNDEZ ÁLVAREZ
JEFE DEL DEPARTAMENTO DE
CONTABILIDAD**

Revisó



**C. P. LETICIA JIMÉNEZ XOSPA
SUBDIRECTORA DE
PRESUPUESTO Y CONTABILIDAD**

Autorizó



**C. MARIA EUGENIA CORONA MUÑOZ
DIRECTORA DE ADMINISTRACIÓN Y FINANZAS**