



BIENESTAR

INSTITUTO NACIONAL DE LAS PERSONAS ADULTAS MAYORES
Estado de Situación Financiera
Al 30 de septiembre de 2025
(Pesos)



INAPAM

CONCEPTO		Año		CONCEPTO		Año	
		2025	2024			2025	2024
ACTIVO				PASIVO			
Activo Circulante				Pasivo Circulante			
Efectivo y Equivalentes	Nota 1	6,539,886	7,818,958	Cuentas por Pagar a Corto Plazo	Nota 4	1,702,390	1,428,701
Almacenes	Nota 2	2,123,824	1,816,635	Otros Pasivos a Corto Plazo	Nota 5	16,939,539	14,412,910
Estimación por Pérdida o Deterioro de Activos Circulantes		0	0				
Otros Activos Circulantes	Nota 3	7,269,407	2,718,075	Total de Pasivos Circulantes		18,641,929	15,841,611
Total de Activos Circulantes		15,933,117	12,353,668				
Activo No Circulante				Pasivo No Circulante			
Inversiones Financieras a Largo Plazo		0	0	Cuentas por Pagar a Largo Plazo		0	0
Derechos a Recibir Efectivo o Equivalentes a Largo Plazo		0	0	Documentos por Pagar a Largo Plazo		0	0
Bienes Inmuebles, Infraestructura y Construcciones en Proceso		122,256,494	122,256,494	Deuda Pública a Largo Plazo		0	0
Bienes Muebles		107,028,095	107,028,095	Pasivos Diferidos a Largo Plazo		0	0
Activos Intangibles		0	0	Fondos y Bienes de Terceros en Garantía y/o en Administración a Largo Plazo		0	0
Depreciación, Deterioro y Amortización Acumulada de Bienes		-146,685,145	-145,710,406	Provisiones a Largo Plazo		0	0
Activos Diferidos		0	0				
Estimación por Pérdida o Deterioro de Activos no Circulantes		0	0	Total de Pasivos No Circulantes		0	0
Otros Activos no Circulantes		0	0				
Total de Activos No Circulantes		82,599,444	83,574,183	TOTAL DEL PASIVO		18,641,929	15,841,611
TOTAL DEL ACTIVO		98,532,561	95,927,851				
				HACIENDA PÚBLICA/ PATRIMONIO			
				Hacienda Pública/Patrimonio Contribuido		99,127,173	99,127,173
				Aportaciones		48,021,892	48,021,892
				Donaciones de Capital		51,105,281	51,105,281
				Actualización de la Hacienda Pública / Patrimonio		0	0
				Hacienda Pública/Patrimonio Generado		-19,236,541	-19,040,933
				Resultados del Ejercicio (Ahorro / Desahorro)		1,424,355	-20,616
				Resultados de Ejercicios Anteriores		-46,391,499	-44,768,320
				Revalúos		98,931,228	98,931,228
				Reservas		0	0
				Rectificaciones de Resultados de Ejercicios		-73,200,625	-73,183,225
				Exceso o Insuficiencia en la Actualización de la Hacienda Pública/Patrimonio		0	0
				Resultado por Posición Monetaria		0	0
				Resultado por Tenencia de Activos no Monetarios		0	0
				Total Hacienda Pública/ Patrimonio		79,890,632	80,086,240
				TOTAL DEL PASIVO Y HACIENDA PÚBLICA / PATRIMONIO		98,532,561	95,927,851
				CUENTAS DE ORDEN			
						2025	2024
				Juicios Laborales en Proceso		179,437,533	156,446,281
				Procedimientos Administrativos en Responsabilidad		0	4,913,523
				Juicios Cíviles		0	12,465,095

Bajo protesta de decir verdad declaramos que los Estados Financieros y sus Notas son razonablemente correctos y responsabilidad del emisor

ELABORÓ

JOSUE DANIEL HERNÁNDEZ ÁLVAREZ

JEFE DE DEPARTAMENTO DE CONTABILIDAD Y PRESUPUESTO


AUTORIZÓ

LIC. JORGE ALBERTO VALENCIA SANDOVAL
DIRECTOR DE ADMINISTRACIÓN Y FINANZAS

Concepto	Origen	Aplicación	Concepto	Origen	Aplicación
ACTIVO	2,253,811	4,858,521	PASIVO	2,800,318	0
Activo Circulante	1,279,072	4,858,521	Pasivo Circulante	2,800,318	0
Efectivo y Equivalentes	1,279,072	0	Cuentas por Pagar a Corto Plazo	273,689	0
Derechos a Recibir Efectivo o Equivalentes	0	0	Documentos por Pagar a Corto Plazo	0	0
Derechos a Recibir Bienes o Servicios	0	0	Porción a Corto Plazo de la Deuda Pública a Largo Plazo	0	0
Inventarios	0	0	Titulos y Valores a Corto Plazo	0	0
Almacenes	0	307,189	Pasivos Diferidos a Corto Plazo	0	0
Estimación por Pérdida o Deterioro de Activos Circulantes	0	0	Fondos y Bienes de Terceros en Garantía y/o Administración a Corto Plazo	0	0
Otros Activos Circulantes	0	4,551,332	Provisiones a Corto Plazo	0	0
Activo No Circulante	974,739	0	Otros Pasivos a Corto Plazo	2,526,629	0
Inversiones Financieras a Largo Plazo	0	0	Pasivo No Circulante	0	0
Derechos a Recibir Efectivo o Equivalentes a Largo Plazo	0	0	Cuentas por Pagar a Largo Plazo	0	0
Bienes Inmuebles, Infraestructura y Bienes Muebles	0	0	Documentos por Pagar a Largo Plazo	0	0
Activos Intangibles	0	0	Deuda Pública a Largo Plazo	0	0
Depreciación, Deterioro y Amortización Acumulada de Bienes	974,739	0	Pasivos Diferidos a Largo Plazo	0	0
Activos Diferidos	0	0	Fondos y Bienes de Terceros en Garantía y/o en Administración a Largo Plazo	0	0
Estimación por Pérdida o Deterioro de Activos no Circulantes	0	0	Provisiones a Largo Plazo	0	0
Otros Activos no Circulantes	0	0	HACIENDA PÚBLICA/ PATRIMONIO	1,444,971	1,640,579
			Hacienda Pública/Patrimonio Contribuido	0	0
			Aportaciones	0	0
			Donaciones de Capital	0	0
			Actualización de la Hacienda Pública / Patrimonio	0	0
			Hacienda Pública/Patrimonio Generado	1,444,971	1,640,579
			Resultados del Ejercicio (Ahorro / Desahorro)	1,444,971	0
			Resultados de Ejercicios Anteriores	0	1,623,179
			Revalúos	0	0
			Reservas	0	0
			Rectificaciones de Resultados de	0	17,400
			Exceso o Insuficiencia en la Actualización de la Hacienda Pública/Patrimonio	0	0
			Resultado por Posición Monetaria	0	0
			Resultado por Tenencia de Activos no Monetarios	0	0

Bajo protesta de decir verdad declaramos que los Estados Financieros y sus Notas son razonablemente correctos y responsabilidad del emisor

ELABORÓ



JOSUE DANIEL HERNÁNDEZ ALVAREZ
JEFE DE DEPARTAMENTO DE CONTABILIDAD Y PRESUPUESTO

AUTORIZÓ



LIC. JORGE ALBERTO VALENCIA SANDOVAL
DIRECTOR DE ADMINISTRACIÓN Y FINANZAS

Concepto	2025	2024	Concepto	2025	2024
INGRESOS Y OTROS BENEFICIOS			GASTOS Y OTRAS PERDIDAS		
Ingresos de la Gestión	624,450	564,015	Gastos de Funcionamiento	229,137,421	242,808,830
Impuestos	0	0	Servicios Personales	205,831,315	214,980,056
Cuotas y Aportaciones de Seguridad Social	0	0	Materiales y Suministros	5,061,919	5,990,195
Contribuciones de Mejoras	0	0	Servicios Generales	18,244,187	21,838,579
Derechos	0	0			
Productos	0	0			
Aprovechamientos	0	0	Transferencias, Asignaciones, Subsidios y Otras Ayudas	6,380	0
Ingresos por Venta de Bienes y Servicios	624,450	564,015	Transferencias Internas y Asignaciones al Sector Público	6,380	0
Ingresos no Comprendidos en las Fracciones de la Ley de Ingresos Causados en Ejercicios Fiscales Anteriores Pendientes de Liquidación o Pago	0	0	Transferencias al Resto del Sector Público	0	0
			Subsidios y Subvenciones	0	0
Participaciones, Aportaciones, Convenios, Incentivos Derivados de la Colaboración Fiscal, Fondos Distintos de Aportaciones, Transferencias, Asignaciones, Subsidios y Subvenciones, y Pensiones y Jubilaciones	230,674,760	242,955,253	Ayudas Sociales	0	0
Participaciones, Aportaciones, Convenios, Incentivos Derivados de la Colaboración Fiscal y Fondos Distintos de Aportaciones	0	0	Pensiones y Jubilaciones	0	0
Transferencias, Asignaciones, Subsidios y Subvenciones, y Pensiones y Jubilaciones	230,674,760	242,955,253	Transferencias a Fideicomisos, Mandatos y Contratos Análogos	0	0
Otros Ingresos y Beneficios	0	0	Transferencias a la Seguridad Social	0	0
Ingresos Financieros	0	0	Donativos	0	0
Incremento por Variación de Inventarios	0	0	Transferencias al Exterior	0	0
Disminución del Exceso de Estimaciones por Pérdida o Deterioro u Obsolescencia	0	0	Participaciones y Aportaciones	0	0
Disminución del Exceso de Provisiones	0	0	Participaciones	0	0
Otros Ingresos y Beneficios Varios	0	0	Aportaciones	0	0
Total de Ingresos y Otros Beneficios	231,299,210	243,519,268	Convenios	0	0
			Intereses, Comisiones y Otros Gastos de la Deuda Pública	0	0
			Intereses de la Deuda Pública	0	0
			Comisiones de la Deuda Pública	0	0
			Gastos de la Deuda Pública	0	0
			Costo por Coberturas	0	0
			Apoyos Financieros	0	0
			Otros Gastos y Pérdidas Extraordinarias	731,054	731,054
			Estimaciones, Depreciaciones, Deterioros, Obsolescencia y Amortizaciones	731,054	731,054
			Provisiones	0	0
			o	0	0
			Aumento por Insuficiencia de Estimaciones por Pérdida o Deterioro u Obsolescencia	0	0
			Aumento por Insuficiencia de Provisiones	0	0
			Otros Gastos	0	0
			Inversión Pública	0	0
			Inversión Pública no Capitalizable	0	0
			Total de Gastos y Otras Pérdidas	229,874,855	243,539,884
			Resultados del Ejercicio (Ahorro/Desahorro)	1,424,355	-20,616

Bajo protesta de decir verdad declaramos que los Estados Financieros y sus Notas son razonablemente correctos y responsabilidad del emisor

ELABORÓ



JOSUE DANIEL HERNÁNDEZ ALVÁREZ
JEFE DE DEPARTAMENTO DE CONTABILIDAD Y PRESUPUESTO

AUTORIZO



LIC. JORGE ALBERTO VALENCIA SANDOVAL
DIRECTOR DE ADMINISTRACIÓN Y FINANZAS

Concepto	2024	2023	Concepto	2024	2023
Flujos de Efectivo de las Actividades de Operación			Flujos de Efectivo de las Actividades de Inversión		
Origen	231,299,210	243,519,268	Origen	0	0
Impuestos	0	0			
Contribuciones de mejoras	0	0	Contribuciones de Capital	0	0
Derechos	0	0	Bienes Inmuebles, Infraestructura y Construcciones en Proceso	0	0
Productos	0	0	Bienes Muebles	0	0
Aprovechamientos	0	0	Otros Orígenes de Inversión	0	0
Ingresos por Venta de Bienes y Prestación de Servicios	624,450	564,015			
Ingresos no Comprehdidos en las Fracciones de la Ley de Ingresos Causados en Ejercicios Fiscales Anteriores Pendientes de Liquidación o Pago	0	0	Aplicación	0	0
Participaciones y Aportaciones, Convenios Incentivos Derivados de la Colaboración Fiscal y Fondos Distintos de Aportaciones	0	0			
Transferencias, Asignaciones y Subsidios y Subvenciones, y Pensiones y Jubilaciones	230,674,760	242,955,253	Bienes Inmuebles, Infraestructura y Construcciones en Proceso	0	0
Otros Orígenes de Operación	0	0	Bienes Muebles	0	0
Aplicación	229,143,801	242,808,830	Otras Aplicaciones de Inversión	0	0
Servicios Personales	205,831,315	214,980,056			
Materiales y Suministros	5,061,919	5,990,195	Flujos Netos de Efectivo por Actividades de Inversión	0	0
Servicios Generales	18,244,187	21,838,579	Flujo de Efectivo de las Actividades de Financiamiento		
Transferencias Internas y Asignaciones al Sector Público	6,380	0	Origen	3,982,184	2,149,130
Transferencias al resto del Sector Público	0	0	Endeudamiento Neto	0	0
Subsidios y Subvenciones	0	0	Interno	0	0
Ayudas Sociales	0	0	Externo	0	0
Pensiones y Jubilaciones	0	0	Otros Orígenes de Financiamiento	3,982,184	2,149,130
Transferencias a Fideicomisos, Mandatos y Contratos Análogos	0	0	Aplicación	4,858,521	356,207
Transferencias a la Seguridad Social	0	0			
Donativos	0	0	Servicios de la Deuda	0	0
Transferencias al Exterior	0	0	Interno	0	0
Participaciones	0	0	Externo	0	0
Aportaciones	0	0	Otras Apliaciondes de Financiamiento	4,858,521	356,207
Convenios	0	0			
Otras Aplicaciones de Operación	0	0	Flujos netos de Efectivo por Actividades de Financiamiento	-876,337	1,792,923
Flujos Netos de Efectivo por Actividades de Operación	2,155,409	710,438	Incremento/Disminución Neta en el Efectivo y Equivalentes al Efectivo	1,279,072	2,503,361

Bajo protesta de decir verdad declaramos que los Estados Financieros y sus Notas son razonablemente correctos y responsabilidad del emisor

ELABORÓ

JOSUE DANIEL HERNÁNDEZ ALVAREZ
JEFE DE DEPARTAMENTO DE CONTABILIDAD Y PRESUPUESTO


AUTORIZÓ

LIC. JORGE ALBERTO VALENCIA SANDOVAL
DIRECTOR DE ADMINISTRACIÓN Y FINANZAS

Concepto	Saldo Inicial 1	Cargos del Periodo 2	Abonos del Periodo 3	Saldo Final 4 = (1+2-3)	Variación del Periodo (4-1)
ACTIVO					
Activo Circulante	20,257,658	64,985,344	69,309,885	15,933,117	-4,324,541
Efectivo y Equivalentes	18,519,956	54,741,853	66,721,923	6,539,886	-11,980,070
Derechos a Recibir Efectivo o Equivalentes	0	0	0	0	0
Derechos a Recibir Bienes o Servicios	0	0	0	0	0
Inventarios	0	0	0	0	0
Almacenes	1,716,437	535,769	128,382	2,123,824	407,387
Estimación por Pérdida o Deterioro de Activos Circulantes	0	0	0	0	0
Otros Activos Circulantes	21,265	9,707,722	2,459,580	7,269,407	7,248,142
Activo No Circulante	83,330,499	0	731,055	82,599,444	-731,055
Inversiones Financieras a Largo Plazo	0	0	0	0	0
Derechos a Recibir Efectivo o Equivalentes a Largo Plazo	0	0	0	0	0
Bienes Inmuebles, Infraestructura y Construcciones en Proceso	122,256,494	0	0	122,256,494	0
Bienes Muebles	107,028,095	0	0	107,028,095	0
Activos Intangibles	0	0	0	0	0
Depreciación, Deterioro y Amortización Acumulada de Bienes	-145,954,090	0	731,055	-146,685,145	-731,055
Activos Diferidos	0	0	0	0	0
Estimación por Pérdida o Deterioro de Activos no Circulantes	0	0	0	0	0
Otros Activos no Circulantes	0	0	0	0	0
TOTAL DEL ACTIVO	103,588,157	64,985,344	70,040,940	98,532,561	-5,055,596

Bajo protesta de decir verdad declaramos que los Estados Financieros y sus Notas son razonablemente correctos y responsabilidad del emisor

ELABORÓ


JOSUE DANIEL HERNÁNDEZ ALVAREZ
 JEFE DE DEPARTAMENTO DE CONTABILIDAD Y PRESUPUESTO

AUTORIZÓ


LIC. JORGE ALBERTO VALENCIA SANDOVAL
 DIRECTOR DE ADMINISTRACIÓN Y FINANZAS

BIENESTAR

INSTITUTO NACIONAL DE LAS PERSONAS ADULTAS MAYORES
Estado Analítico de la Deuda y Otros Pasivos
Del 30 de septiembre de 2025
(Pesos)



Denominación de las Deudas		Moneda de Contratación	Institución o País Acreedor	Saldo Inicial del Periodo	Saldo Final del Periodo
DEUDA PÚBLICA					
Corto Plazo					
Deuda Interna				0	0
Deuda Externa				0	0
Subtotal de Deuda Publica a Corto Plazo				0	0
Largo Plazo					
Deuda Interna				0	0
Deuda Externa				0	0
Subtotal de Deuda Publica a Largo Plazo				0	0
Total de Otros Pasivos		Pesos Mexicanos	Varios	15,841,611	18,641,929
Total de Deuda Pública y Otros Pasivos				15,841,611	18,641,929

Bajo protesta de decir verdad declaramos que los Estados Financieros y sus Notas son razonablemente correctos y responsabilidad del emisor

ELABORÓ

JOSUE DANIEL HERNÁNDEZ ALVAREZ
JEFE DE DEPARTAMENTO DE CONTABILIDAD Y PRESUPUESTO


AUTORIZÓ

LIC. JORGE ALBERTO VALENCIA SANDOVAL
DIRECTOR DE ADMINISTRACIÓN Y FINANZAS

Concepto	Hacienda Pública/Patrimonio Contribuido	Hacienda Pública/Patrimonio Generado de Ejercicios Anteriores	Hacienda Pública/Patrimonio Generado del Ejercicio	Exceso o Insuficiencia en la Actualización de la Hacienda Pública / Patrimonio	TOTAL
Rectificaciones de Resultados de Ejercicios Anteriores	99,127,173	-43,977,780	-2,382,914	25,508,985	78,275,464
Hacienda Pública/Patrimonio Contribuido Neto de 2023	0	0	0	0	0
Aportaciones	0	0	0	0	0
Donaciones de Capital	0	0	0	0	0
Actualización de la Hacienda Pública/Patrimonio	0	0	0	0	0
Hacienda Pública/Patrimonio Generado Neto de 2023	0	-790,540	2,362,298	239,018	1,810,776
Resultados del Ejercicio (Ahorro/Desahorro)	0	-772,355	-20,616	0	-792,971
Resultados de Ejercicios Anteriores	0	0	2,382,914	0	2,382,914
Revalúos	0	0	0	0	0
Reservas	0	0	0	239,018	239,018
Rectificaciones de Resultados de Ejercicios Anteriores	0	-18,185	0	0	-18,185
Hacienda Pública/Patrimonio Neto Final del Ejercicio 2023	99,127,173	-44,768,320	-20,616	25,748,003	80,086,240
Cambios en la Hacienda Pública/Patrimonio Contribuido Neto de 2023	0	0	0	0	0
Aportaciones	0	0	0	0	0
Donaciones de Capital	0	0	0	0	0
Actualización de la Hacienda Pública/Patrimonio	0	0	0	0	0
Variaciones de la Hacienda Pública/Patrimonio Contribuido Neto de 2023	0	-1,641,364	1,444,971	0	-196,393
Resultados del Ejercicio (Ahorro/Desahorro)	0	0	1,424,355	0	1,424,355
Resultados de Ejercicios Anteriores	0	-1,641,364	20,616	0	-1,620,748
Revalúos	0	0	0	0	0
Reservas	0	0	0	0	0
Rectificaciones de Resultados de Ejercicios Anteriores	0	0	785	0	785
Hacienda Pública/Patrimonio Neto Final de 2024	99,127,173	-46,409,684	1,425,140	25,748,003	79,890,632


Bajo protesta de decir verdad declaramos que los Estados Financieros y sus Notas son razonablemente correctos y responsabilidad del emisor

ELABORÓ



JOSUE DANIEL HERNÁNDEZ ALVAREZ
JEFE DE DEPARTAMENTO DE CONTABILIDAD Y PRESUPUESTO

AUTORIZÓ



LIC. JORGE ALBERTO VALENCIA SANDOVAL
DIRECTOR DE ADMINISTRACIÓN Y FINANZAS



Bienestar
Secretaría de Bienestar



INAPAM
INSTITUTO NACIONAL DE LAS
PERSONAS ADULTAS MAYORES



NOTAS A LOS ESTADOS FINANCIEROS AL 30 DE SEPTIEMBRE DE 2025

En cumplimiento al Art. 46 y 49 de la Ley General de Contabilidad Gubernamental, se acompañan las notas a los Estados Financieros teniendo presente los postulados de revelación suficiente e importancia relativa con la finalidad de que la información sea de mayor utilidad para los usuarios.

NOTAS DE GESTIÓN ADMINISTRATIVA.

Introducción.

Los Estados Financieros del Instituto Nacional de las Personas Adultas Mayores, proveen de información financiera a los principales usuarios, al Congreso y a los ciudadanos.

Los Estados Financieros, contabilizan los eventos y las transacciones económicas cuantificables de las operaciones expresadas y contabilizadas en moneda nacional, producto de su gestión presupuestaria.

1. Autorización e Historia.

El Instituto es un Organismo Público Descentralizado de la Administración Pública Federal con personalidad jurídica, Patrimonio propio y autonomía técnica y de gestión, creado por la Ley de los Derechos de las Personas Adultas Mayores, de acuerdo con el Título Quinto, que comprende los artículos 24 al 42, publicada en el Diario Oficial de la Federación el 25 de junio de 2002; y su última reforma publicada el 10 de mayo de 2022.

2. Panorama Económico y Financiero.

El Instituto Nacional de las Personas Adultas Mayores opera mediante un presupuesto autorizado por la Secretaría de Hacienda y Crédito Público (SHCP) que asciende a \$355,727,834 pesos, de los cuales \$352,727,834 pesos, son recursos fiscales, y \$3,000,000 pesos, corresponden a recursos propios, mismos que incluyen recursos de los capítulos 1000 "Servicios Personales", 2000 "Materiales y suministros", 3000 "Servicios Generales" y 4000 "Transferencias Asignaciones, Subsidios y Otras Ayudas", ejercidos a través de Cuentas por Liquidar Certificadas para el logro de las metas y objetivos institucionales.

3. Organización y Objeto Social.

a) El Instituto tiene por objeto general, coordinar, promover, apoyar, fomentar, vigilar y evaluar las acciones públicas, estrategias y programas que se deriven de la política nacional a favor de las Personas Adultas Mayores.

9

X



2025
Año de
La Mujer
Indígena

Dr. José María Vértiz núm 1414, Col. Portales Norte, C.P. 03300, Alc. Benito Juárez, Ciudad de México. Tel: (55) 1519 4730
www.gob.mx/inapam



b) El Instituto procurará el desarrollo humano integral de las personas adultas mayores, entendiéndose por éste, el proceso tendiente a brindar a este sector de la población, actividades productivas, empleo y ocupación, retribuciones justas, asistencia y las oportunidades necesarias para alcanzar niveles de bienestar y una vida digna y con calidad, orientando a reducir las desigualdades externas y las inquietudes de género, evitando su discriminación, que asegure sus necesidades básicas y desarrolle su capacidad e iniciativas en un entorno social incluyente.

c) La información contable que se reporta forma parte del ejercicio fiscal 2025 y comprende del 01 de enero al 30 de septiembre de 2025.

d) Régimen Jurídico. El Instituto Nacional de las Personas Adultas Mayores es un organismo público descentralizado de la Administración Pública Federal, con personalidad jurídica y patrimonio propio y autonomía técnica y de gestión para el cumplimiento de sus atribuciones, objetivos y fines con domicilio legal en la Ciudad de México, y quien ejercerá sus funciones en todo el territorio nacional.

En este sentido, y como Órgano rector de la Política Pública Nacional para el bienestar de las personas adultas mayores, realiza sus actividades con perspectiva de derechos, de género, de igualdad y no discriminación, reconociendo las valiosas contribuciones actuales y potenciales de las personas adultas mayores al bienestar común, a la identidad cultural, a la diversidad de sus comunidades, al desarrollo político, democrático, social y económico de nuestro país.

Busca así contribuir al bienestar de las personas adultas mayores en el país, a través de garantizar el goce y ejercicio, en condiciones de igualdad, de todos los derechos humanos y libertades fundamentales, así como su plena inclusión, integración y participación en la vida económica, política y social.

- Ley Orgánica de la Administración Pública Federal. Publicada en el DOF 29-12-1976, con última reforma del 01-04-2024.
- Ley de los Derechos de las Personas Adultas Mayores. Publicada en el DOF 25-06-2002, con última reforma del 14-06-2024.
- Ley Federal de las Entidades Paraestatales. Publicada en el DOF 14-05-1986, con última reforma del 08-05-2023.
- Ley de Adquisiciones, Arrendamientos y Servicios del Sector Público. Publicada en el DOF 04-01-2000, con última reforma del 20-05-2021.
- Ley Federal de Responsabilidad Patrimonial del Estado. Publicada en el DOF 31-12-2004, con última reforma del 29-12-2023.
- Ley Federal de Presupuesto y Responsabilidad Hacendaria. Publicada en el DOF 30-03-2006, con última reforma del 30-04-2024.
- Ley General de Contabilidad Gubernamental. Publicada en el DOF 31-12-2008, con última reforma del 01-04-2024.
- Ley General de Protección Civil. Publicada en el DOF 06-06-2012, con última reforma del 21-12-2023.
- Ley General de Bienes Nacionales. Publicada en el DOF 20-05-2004, con última reforma del 03-05-2023.
- Ley General de Archivos. Publicada en el DOF 15-06-2018, con última reforma del 19-01-2023.
- Ley General de Transparencia y Acceso a la Información Pública. Publicada en el DOF 04-05-2015, con última reforma del 20-05-2021.





- Ley Federal de Austeridad Republicana. Publicada en el DOF 19-11-2019. Declaratoria de invalidez de artículos por Sentencia de la SCJN notificada al Congreso de la Unión para efectos legales el 06-04-2022 y publicada DOF 02-09-2022.
- Ley Federal de los Trabajadores al Servicio del Estado, reglamentaria del apartado "B" del artículo 123 Constitucional. Publicada en el DOF 28-12-1963, con última reforma del 22-11-2021. Declaratoria de invalidez de artículo transitorio de decreto de reforma por Sentencia de la SCJN DOF 18-02-2022.
- Ley de la Comisión Nacional de los Derechos Humanos. Publicada en el DOF 29-06-1992, con última reforma del 01-04-2024.
- Ley del Instituto de Seguridad y Servicios Sociales de los Trabajadores del Estado. Publicada en el DOF 31-05-2007, con última reforma del 07-06-2024.
- Ley de los Sistemas de Ahorro para el Retiro. Publicada en el DOF 23-05-1996, con última reforma del DOF 30-04-2024.
- Ley Federal para la Administración y Enajenación de Bienes del Sector Público. Publicada en el DOF el 19-12-2002, con última reforma publicada DOF 30-04-2024.
- Ley de Tesorería de la Federación. Publicada en el DOF 30-12-2015.
- Ley de Ingresos de la Federación para el Ejercicio Fiscal de 2024. Publicada en el DOF 30-04-2024.
- Ley de Fiscalización y Rendición de Cuentas de la Federación, con última reforma publicada DOF 20-05-2021.
- Ley del Impuesto Sobre la Renta. Publicada en el DOF el 11-12-2013. Última reforma publicada DOF 01-04-2024.
- Ley del Impuesto al Valor Agregado. Publicada en el DOF el 29-12-1978, con última reforma DOF 12-11-2021.
- Ley de Firma Electrónica Avanzada, publicada en el DOF el 11-01-2012, con última reforma 20-05-2021.

e) El Instituto no es contribuyente del Impuesto Sobre la Renta de acuerdo con el artículo 79 fracción XXIII y XXIV de la Ley en materia, no está sujeto a la Ley del Impuesto al Valor Agregado, derivado a que no efectúa actos gravados para efectos de esta contribución. El IVA pagado en adquisiciones de bienes y servicios se adiciona a la inversión o al gasto, está sujeto al Código Fiscal de la Federación, de conformidad a los artículos 155 fracción III, 78 y 196, está obligado a realizar aportaciones al Instituto de Seguridad y Servicios Sociales de los Trabajadores del Estado (ISSSTE), así como a efectuar aportaciones al FOVISSSTE Y SAR.

f) El Director General del Instituto, es nombrado y removido por el Presidente de la República, o a Indicación de éste a través del Coordinador de Sector por el H. Consejo Directivo y deberá cumplir con los requisitos señalados en el artículo 21 de la Ley Federal de las Entidades Paraestatales. El Director General tendrá la representación legal, trámite y resolución de los asuntos del Instituto, y para el ejercicio de sus funciones y el despacho de los asuntos y actos que le competen, cuenta con las siguientes unidades administrativas:

I. Direcciones:

- a) de Administración y Finanzas;
- b) de Gerontología; y
- c) de Fortalecimiento y Operación de Políticas Públicas.



II. Subdirecciones:

- a) de Modelos Gerontológicos y Capacitación;
- b) de Vinculación, Coordinación y Concertación;
- c) de Coordinación de Políticas Públicas; y
- d) Jurídica.

III. Departamentos

- a) de Contabilidad y Presupuesto;
- b) de Personal;
- c) de Adquisiciones e inventarios;
- d) de Mantenimiento y Servicios;
- e) de Capacitación;
- f) de Diseño de Modelos;
- g) de Evaluación;
- h) de Inclusión Social y Productiva; y
- i) de Vinculación Estatal.

g) El INAPAM no cuenta con fideicomisos ni contratos análogos.

4. Bases de Preparación de los Estados Financieros.

Los Estados Financieros del Instituto Nacional de las Personas Adultas Mayores se elaboran con base en la Ley General de Contabilidad Gubernamental vigente, al Manual de Contabilidad Gubernamental para el sector paraestatal, emitido por la Secretaría de Hacienda y Crédito Público, a través de la Unidad de Contabilidad Gubernamental e Informes sobre la Gestión Pública.

Cada una de las normas se aplica de conformidad con lo dispuesto en el Marco conceptual y los postulados básicos de la misma Ley. Las entradas y salidas de almacén se encuentran valuadas a costo promedio, tomando en cuenta el flujo físico de los productos; este método se aplica cuando existe variación de precios de artículos que se adquieren repetitivamente.



Postulados Básicos:

- 1) Sustancia Económica.
- 2) Entes Públicos.
- 3) Existencia Permanente.
- 4) Revelación Suficiente.
- 5) Importancia Relativa.
- 6) Registro e Integración Presupuestaria.
- 7) Consolidación de la Información Financiera.
- 8) Devengo Contable.
- 9) Valuación.
- 10) Dualidad Económica.
- 11) Consistencia.

El registro de las operaciones contables está sujeto a la Ley General de Contabilidad Gubernamental en cumplimiento del artículo 7 en el que se establece que los entes públicos adoptarán e implementarán, con carácter de obligatorio, las decisiones que tome el Consejo.

Características del Sistema de Contabilidad Gubernamental (SCG).

Al 30 de septiembre del año en curso, el Instituto cuenta con la actualización de los módulos de contabilidad y presupuesto del Sistema de Armonización Contable. El Departamento de Contabilidad y Presupuesto cumple con las normas y procedimientos emitidos por el Consejo de Armonización Contables (CONAC), específicamente con lo dispuesto en el artículo 19 de la Ley General de Contabilidad Gubernamental (LGCG), por lo que el registro de las operaciones e información que emite son responsabilidad de la administración.

5.- Políticas de Contabilidad Significativas.

- a) Las operaciones se registran en el momento de considerarse contablemente realizadas, en consecuencia, los estados financieros se encuentran elaborados sobre la base del costo de adquisición o histórico.
- b) El INAPAM no cuenta con operaciones en el extranjero.
- c) El INAPAM no tiene inversiones en Compañías Subsidiarias.
- d) Los Materiales y Artículos de Consumo se registran a costo de adquisición y se valúan a precio promedio.
- e) Las relaciones laborales se regulan conforme a lo establecido en el apartado "B" del Artículo 123 Constitucional, y en concreto las pensiones de retiro se determinan atendiendo a cada caso en particular, una parte de los trabajadores son asumidas por el Instituto de Seguridad y Servicios Sociales de los Trabajadores del Estado (ISSSTE) y otra en su mayoría por las Entidades que administran las AFORES de cada trabajador.
- f) El INAPAM no registró provisiones en el período del 01 de enero al 30 de septiembre de 2025.



- g) El INAPAM no registró Reservas en el período del 01 de enero al 30 de septiembre de 2025.
- h) El INAPAM no realizó cambios en las políticas contables, ni correcciones de errores que afecten los estados financieros en el período del 01 de enero al 30 de septiembre de 2025.
- i) El INAPAM no registró reclasificaciones por efectos de cambios en los tipos de operaciones en el período del 01 de enero al 30 de septiembre de 2025.
- j) El INAPAM no cuenta con registros de depuración ni cancelación de saldos en el período del 01 de enero al 30 de septiembre de 2025.

6.- Posición en Moneda Extranjera y Protección por Riesgo Cambiario.

"El INAPAM no cuenta con registros en moneda extranjera".

7.- Reporte Analítico del Activo.

El cálculo de la depreciación se realiza por el método de Línea Recta aplicando los siguientes porcentajes:

Concepto	%
CONSTRUCCIONES	4
MOBILIARIO Y EQUIPO DE ADMINISTRACIÓN	10
COLECCIONES CIENTÍFICAS, ARTÍSTICAS Y CULTURALES	10
EQUIPOS Y APARATOS DE COMUNICACIÓN Y TEL.	10
VEHICULOS Y EQUIPO DE TRANSPORTE	20
EQUIPO E INSTRUMENTAL MÉDICO	20
EQUIPO DE COMPUTO	33.3
MAQUINARIA, HERRAMIENTAS Y APARATOS	35

8.- Fideicomisos, Mandatos y Análogos.

"El INAPAM no cuenta con fideicomisos, mandatos y análogos".

9.- Reporte de Recaudación.

"El INAPAM no realiza ningún tipo de recaudación.".

10.- Información sobre la Deuda y el Reporte Analítico de la Deuda.

"El INAPAM no registra Deuda Pública por reportar".

11.- Calificaciones Otorgadas.

"El INAPAM no ha sido sujeto a ninguna calificación crediticia."

12.- Proceso de Mejora.

"El INAPAM no cuenta con procesos de mejora".





13.- Información por Seguimientos.

"El INAPAM no tiene información que revelar".

14.- Eventos Posteriores al Cierre.

"El INAPAM no cuenta con eventos que afecten económicamente a los estados financieros y que no se conozcan a la fecha de cierre.".

15.- Partes Relacionadas.

"El INAPAM manifiesta que no existen partes relacionadas que pudieran ejercer influencia significativa sobre la toma de decisiones financieras y operativas".

16.- Responsable sobre la Presentación Razonable de la Información Contable.

"Bajo protesta de decir verdad declaramos que los Estados Financieros y sus notas, son razonablemente correctos y son responsabilidad del Instituto Nacional de las Personas Adultas Mayores".

NOTAS DE DESGLOSE.

➤ Notas al Estado de Situación Financiera.

❖ Activo.

- Efectivo y Equivalentes.

RUBRO	2025	2024	VARIACIÓN	%
Bancos	6,534,594	7,814,079	-1,279,485	-16.37
Inversiones en Acciones y Valores	5,292	4,879	413	8.46
Suma:	6,539,886	7,818,958	-1,279,072	-16.36

El saldo de Bancos e Inversiones en Acciones y Valores se encuentra en resguardo en las Instituciones financieras Banco Santander (México) S.A., Institución de Banca Múltiple Grupo Financiero Santander México y HSBC México S.A. Institución de Banca Múltiple Grupo Financiero HSBC.

Inversiones en Acciones y Valores

Santander Cuenta No. 5266	21
Santander Cuenta No. 8318	5,271
Suma:	5,292





- Derechos a Recibir Efectivo y Equivalentes y Bienes o Servicios.

"El INAPAM no tiene derechos a recibir efectivo y equivalentes y bienes o servicios".

- Bienes Disponibles para su Transformación o Consumo (Inventarios).
- Almacenes.

El registro en la cuenta de almacén se refiere al control de inventarios de los bienes de consumo, artículos de oficina, material de ferretería, papelería, limpieza y artículos de cocina, disponibles para abastecer los requerimientos de las áreas que conforman la estructura del Instituto. Las entradas y salidas se valúan por el método de "Costo Promedio".

RUBRO	2025	2024	VARIACIÓN	%
Almacén	2,123,824	1,816,635	307,189	16.91
Suma:	2,123,824	1,816,635	307,189	16.91

El aumento del 16.91% con relación al ejercicio anterior se debe al registro de entradas de artículos médicos y material de limpieza y salidas de almacén de artículos de ferretería, solicitados por las diferentes áreas del Instituto para la atención de sus actividades.

- Inversiones Financieras.

"El INAPAM no tiene inversiones financieras".

- Bienes Muebles, Inmuebles e Intangibles.
 - Bienes Inmuebles.

CONCEPTO	2025	2024
Adquisición:		
Terrenos	32,343,937	32,343,937
Mas:		
Revaluación	22,853,945	22,853,945
Neto Terrenos	55,197,882	55,197,882
Inmuebles	24,264,685	24,264,685
Mas:		
Revaluación	42,793,927	42,793,927
Menos:		
Depreciación	11,165,180	10,802,822
Revaluación de la Depreciación	30,429,828	30,429,828
Neto Inmuebles	25,463,604	25,825,962






▪ Bienes muebles.

Adquisición:		
Bienes Muebles		
Mobiliario y Equipo	24,974,910	24,974,910
Mas:		
Revaluación	82,053,185	82,053,185
Menos:		
Depreciación	23,036,952	22,424,571
Revaluación de la Depreciación	82,053,185	82,053,185
Neto Mobiliario y Equipo	1,937,958	2,550,339

Concepto	2025	2024
Neto Terrenos	55,197,882	55,197,882
Neto Inmuebles	25,463,604	25,825,962
Neto Mobiliario y Equipo	1,937,958	2,550,339
Activo fijo neto	82,599,444	83,574,183
Variación	-974,739	-1.17%

La disminución global del 1.17% se debe a la depreciación aplicada anualmente.

▪ Bienes Intangibles.

“El INAPAM no cuenta con bienes intangibles”

- Estimaciones y Deterioros.

“El INAPAM no cuenta con bienes intangibles”

- Otros Activos Circulantes.

RUBRO	2025	2024	VARIACIÓN	%
Cuentas y Documentos por Cobrar	30,789	109,934	-79,145	-71.99
CLC en tránsito	7,238,618	2,608,141	4,630,477	177.54
Suma:	7,269,407	2,718,075	4,551,332	167.45

El aumento del 167.45% se debe a que, en el rubro de cuentas y documentos por cobrar se tienen pendientes solicitudes por gastos a comprobar, utilizados para el cumplimiento de las metas y objetivos institucionales; en el rubro de CLC's en tránsito es debido a servicios devengados en trámite de pago cuya aplicación no se ha concretado antes del cierre de mes.

[Handwritten signature]

[Handwritten signature]





❖ Pasivo.

- Cuentas por Pagar a Corto Plazo.

RUBRO	2025	2024	VARIACIÓN	%
Tesorería	2,252	1,836	416	22.66
F.S.T.S.E.	2,551	2,533	18	0.71
SNTINSEN	22,339	16,503	5,836	35.36
SINIETINAPAM	79	62	17	27.42
Fondos albergues y residencias	76,351	0	76,351	0.00
Reintegros a la TESOFE	413,591	415,041	-1,450	-0.35
Delegación Querétaro	871	871	0	0.00
FONACOT	540,814	348,425	192,389	55.22
Laudos	8,004	0	8,004	0.00
Ahorro Solidario Trabajadores	109,385	122,954	-13,569	-11.04
Aportación Patronal Ahorro Solidario	342,183	386,297	-44,114	-11.42
Aguinaldo Personal de Baja 2022	13,282	13,282	0	0.00
Dispersión Nómina 2023	8,210	7,266	944	12.99
Aguinaldo Personal de Baja 2023	0	73,649	-73,649	-100.00
Retroactivo Rama Medica, Adtva. y P. Baja 2023	0	39,982	-39,982	-100.00
Aguinaldo Personal de Baja 2024	116,942	0	116,942	0.00
Retroactivo Rama Medica, Adtva. y P. Baja 2024	45,536	0	45,536	0.00
Suma:	1,702,390	1,428,701	273,689	19.16

El saldo en la cuenta de pasivos se deriva de los saldos pendientes, los cuales serán liquidados en el mes inmediato siguiente o dependiendo la temporalidad del pago. Los importes de nómina serán liquidados de acuerdo con las solicitudes realizadas por los trabajadores o extrabajadores de este Instituto, las cuales prescribirán en el término de un año, contado a partir del día siguiente al vencimiento del plazo establecido por las disposiciones jurídicas aplicables.

- Fondos de Bienes de Terceros en Administración y/o Garantía a Corto Plazo y Largo Plazo.

"El INAPAM no tiene fondos de bienes de terceros en administración y/o garantía a corto plazo y largo plazo".

- Pasivos Diferidos y Otros.

"El INAPAM no cuenta con pasivos diferidos y otros"

- Provisiones.

"El INAPAM no cuenta con pasivos diferidos y otros".





- Otros Pasivos.

RUBRO	2025	2024	VARIACIÓN	%
Proveedores	5,196,128	2,654,993	2,541,135	95.71
Impuesto por Pagar	3,619,792	3,454,303	165,489	4.79
Provisión Impuesto Sobre Nómina de Estados	4,795,216	3,924,876	870,340	22.17
Aportaciones para Seguridad Social	3,328,403	4,378,738	-1,050,335	-23.99
Otros pasivos a corto plazo	16,939,539	14,412,910	2,526,629	17.53

El saldo en el rubro de Impuesto por pagar se tiene un importe de \$3,619,792 pesos, originado de la provisión del I.S.R. e ISN gravado correspondientes al mes de septiembre de 2025, los cuales serán pagados en el mes inmediato siguiente; En el rubro de Aportaciones para Seguridad Social con un importe de \$3,328,403 pesos, serán liquidados dependiendo de la temporalidad del pago ya que son de manera mensual y/o bimestral.

El impuesto por pagar se describe a continuación:

ISR, HONORARIOS

Nómina base y estructura	2,829,645
Honorarios asimilados a salarios	245,021
Retención de ISR	29
Suma:	3,074,695

Las retenciones de ISR nómina, ISR honorarios correspondientes al mes de septiembre de los corrientes, serán pagadas en el mes de octubre de 2025.

Impuesto Sobre Nómina Estados y CDMX

Chihuahua	2,389
Ciudad de México	526,101
Estado de México	13,456
Tlaxcala	3,151
Suma	545,097

El Impuesto Sobre Nómina correspondiente al mes de septiembre del presente año, será enterado en el mes de octubre 2025.





Provisión Impuesto Sobre Nómina de Estados	2024	2023	2022	2021	2020	2019	TOTAL
Albergue Celsa Aguirre Tuxtepec	242,884	259,052	251,358	230,013	207,887	162,106	1,353,300
Baja California Sur	31,680	44,204	29,871	27,934	27,451	24,383	185,523
Campeche	38,664	34,833	26,392	23,980	13,906	12,223	149,998
Chiapas	27,866	24,003	16,378	14,222	12,639	10,983	106,091
Coahuila	0	0	0	0	14,818	13,095	27,913
Colima	19,295	18,481	17,638	15,969	16,029	13,987	101,399
Guerrero	33,440	32,255	33,089	36,525	35,057	31,032	201,398
Hidalgo	61,449	53,998	41,303	51,421	34,990	30,751	273,912
Jalisco	46,801	61,803	39,073	36,750	35,407	37,701	257,535
Michoacán	50,266	46,397	40,586	37,101	21,298	18,414	214,062
Nayarit	0	20,122	21,232	20,807	18,967	16,606	97,734
Nuevo León	0	0	0	19,236	37,179	37,163	93,578
Oaxaca	40,707	41,786	38,311	37,473	34,380	31,254	223,911
Querétaro	48,784	46,692	40,390	32,498	31,533	27,339	227,236
Quintana Roo	19,797	23,027	25,256	24,595	22,451	19,627	134,753
Sinaloa	38,739	36,728	34,767	30,910	31,035	24,879	197,058
Sonora	21,924	28,533	15,629	14,002	14,006	12,142	106,236
Tabasco	29,470	28,342	20,327	18,142	13,595	11,046	120,922
Tamaulipas	40,165	38,257	36,509	33,428	33,337	29,318	211,014
Veracruz	78,409	73,091	62,747	71,731	70,788	60,473	417,239
Yucatán	0	0	0	20,975	39,019	34,410	94,404
Suma	870,340	911,604	790,856	797,712	765,772	658,932	4,795,216

Impuesto sobre Nómina corresponde a los ejercicios del 2019 al 2024 del Impuesto gravado en los Estados.

➤ Notas al Estado de Actividades.

❖ Ingresos de la Gestión.

RUBRO	2025	2024	VARIACIÓN	%
Cuotas de Recuperación	624,450	564,015	60,435	10.72
Total de ingresos de la gestión	624,450	564,015	60,435	10.72

El aumento en la captación de los recursos por un importe de \$60,435.00 pesos representan el 10.72%, correspondiente al incremento en las cuotas de recuperación, derivado de la actualización al tabulador de las cuotas, la cual depende de los resultados del estudio socioeconómico de las personas adultas mayores y que se realiza de forma ordinaria una vez por año en los Albergues, Residencias de día y Centros culturales de este Instituto.

❖ Otros Ingresos y Beneficios.

"Sin información que revelar".

[Handwritten signature]

[Handwritten signature]





- ❖ Participaciones, Aportaciones, Convenios, Incentivos Derivados de la Colaboración Fiscal, Fondos Distintos de Aportaciones, Transferencias, Asignaciones, Subsidios y Subvenciones, y Pensiones y Jubilaciones.
- Transferencias, Asignaciones, Subsidios y Otras Ayudas.

RUBRO	2025	2024	VARIACIÓN	%
Capítulo 1000	207,515,839	211,931,073	-4,415,234	-2.08
Capítulo 2000	4,808,655	8,039,541	-3,230,886	-40.19
Capítulo 3000	18,350,266	22,984,639	-4,634,373	-20.16
Suma Subsidio Recibido:	230,674,760	242,955,253	-12,280,493	-5.05

La variación con relación al ejercicio inmediato anterior corresponde al Presupuesto Autorizado al mes de septiembre 2025.

- ❖ Gastos de Funcionamiento.

RUBRO	2025	2024	VARIACIÓN	%
Servicios Personales	205,831,315	214,980,056	-9,148,741	-4.26
Materiales y Suministros	5,061,919	5,990,195	-928,276	-15.50
Servicios Generales	18,244,187	21,838,579	-3,594,392	-16.46
Suma:	229,137,421	242,808,830	-13,671,409	-5.63

La disminución del 5.63% se debe a las erogaciones efectuadas al mes de septiembre de 2025 y se conforma de la siguiente manera: Capítulo 1000 "Servicios Personales" se incluye el total de la plantilla del personal autorizado al Instituto en su estructura orgánica, en el Capítulo 2000 "Materiales y Suministros". se registraron las salidas de almacén de artículos de ferretería, limpieza y papelería entre otros. En el Capítulo 3000 "Servicios Generales" se debe al registro del Impuesto Sobre Nómina, servicio postal, arrendamiento de equipo, servicio de fumigación, viáticos, limpieza, Impuesto sobre nómina y servicios básicos tales como: luz, agua y gas.

➤ Notas al Estado de Variaciones en la Hacienda Pública/Patrimonio.

- ❖ Se informará de manera agrupada, acerca de las modificaciones al patrimonio contribuido por tipo naturaleza y monto.

RUBRO	2025	2024	VARIACIÓN	%
Patrimonio Contribuido	99,127,173	99,127,173	0	0.00
Patrimonio Generado de ejercicios anteriores	-46,391,499	-44,768,320	-1,623,179	3.63
Patrimonio Generado del ejercicio	1,424,355	-20,616	1,444,971	-7,008.98
Ajustes por cambios de valor	98,931,228	98,931,228	0	0.00
Rectificaciones de Resultados de Ejercicios Anteriores	-73,200,625	-73,183,225	-17,400	0.02
Total	79,890,632	80,086,240	-195,608	-0.24

Durante el mes de septiembre se obtuvo un superávit con relación al ejercicio anterior principalmente en el patrimonio generado del ejercicio y un déficit mayor en el patrimonio generado de ejercicios anteriores debido a la calendarización del presupuesto.

[Handwritten signature]

[Handwritten signature]





- ❖ Se informará de manera agrupada, acerca del monto y procedencia de los recursos que modifican al patrimonio generado.

“Sin información que revelar”.

➤ Notas al Estado de Flujos de Efectivo.

- ❖ Efectivo y Equivalentes.

El saldo final que se muestra en el Estado de Flujo de Efectivo, en la cuenta de Efectivo y Equivalentes, se detalla de la siguiente manera:

Concepto	2025	2024	Variación
Bancos/Tesorería	6,534,594	7,814,079	-1,279,485
Inversiones temporales (hasta 3 meses)	5,292	4,879	413
Total de Efectivo y Equivalentes	6,539,886	7,818,958	-1,279,072

Se presenta el saldo de los recursos en las Cuentas de Cheques e Inversión del Banco Santander, S.A., HSBC México S.A. Institución de Banca Múltiple Grupo Financiero HSBC al 30 de septiembre de 2025, para las actividades de operación del Instituto, indica el efecto neto de los movimientos sobre el efectivo y las otras partidas equivalentes al efectivo.

- ❖ Adquisiciones de Actividades de Inversión efectivamente pagadas.

“Sin información que revelar”

NOTAS DE MEMORIA (CUENTAS DE ORDEN).

En las cuentas de orden se registran movimientos de valores que no afectan o modifican el balance, sin embargo, su incorporación en libros es necesaria con fines de recordatorio contable, de control para consignar sus derechos o responsabilidades contingentes que puedan o no presentarse en el futuro.

➤ Cuentas de orden contables.

- ❖ Juicios Laborales en Proceso.

Corresponden a los juicios laborales que se tienen con motivo a las demandas de los trabajadores en contra del Instituto Nacional de las Personas Adultas Mayores. Al 30 de septiembre de 2025, existen 152 procesos de laudo firme condenatorio por un monto estimado de 179,437,533 pesos.

- ❖ Procedimientos Administrativos de Responsabilidad.

“Sin información que revelar”

- ❖ Juicios Civiles.

“Sin información que revelar”.





Bienestar
Secretaría de Bienestar



INAPAM
INSTITUTO NACIONAL DE LAS
PERSONAS ADULTAS MAYORES



❖ Valores.

"Sin información que revelar".

❖ Emisión de Obligaciones.

"Sin información que revelar".

❖ Avaluos y Garantías.

"Sin información que revelar".

❖ Inversión Mediante Proyectos para Prestación de Servicios (PPS) y Similares.

"Sin información que revelar".

❖ Bienes Concesionados o en Comodato.

"Sin información que revelar".

➤ Cuentas de Orden Presupuestarias.

❖ Cuentas de ingresos y egresos.

Para el mes de septiembre del presente año, el Presupuesto Original asciende a la cantidad de \$255,572,233 pesos, derivado de las adecuaciones presupuestarias realizadas en el presente mes, el Presupuesto Modificado es por un monto de \$254,918,079 pesos y un Presupuesto Pagado por la cantidad de \$230,674,760 pesos.

Elaboró

JOSUE DANIEL HERNÁNDEZ ALVAREZ
JEFE DE DEPARTAMENTO DE CONTABILIDAD
Y PRESUPUESTO

Autorizó

LIC. JORGE ALBERTO VALENCIA SANDOVAL
DIRECTOR DE ADMINISTRACIÓN Y
FINANZAS



2025
Año de
La Mujer
Indígena