

| CONCEPTO | Año | | CONCEPTO | Año | |
|---------------------------------------------------------------|-------------------|-------------------|-------------------------------------------------------------------------------------|--------------------|--------------------|
| | 2023 | 2022 | | 2023 | 2022 |
| ACTIVO | | | PASIVO | | |
| Activo Circulante | | | Pasivo Circulante | | |
| Efectivo y Equivalentes <i>Nota 1</i> | 5,513,518 | 6,595,675 | Cuentas por Pagar a Corto Plazo <i>Nota 4</i> | 1,770,977 | 1,028,632 |
| Almacenes <i>Nota 2</i> | 3,134,054 | 3,047,693 | Otros Pasivos a Corto Plazo <i>Nota 5</i> | 12,191,536 | 7,966,958 |
| Otros Activos Circulantes <i>Nota 3</i> | 92,970 | 117,798 | Total de Pasivos Circulantes | 13,962,513 | 8,995,590 |
| Total de Activos Circulantes | 7,740,542 | 9,761,076 | Pasivo No Circulante | | |
| Activo No Circulante | | | Cuentas por Pagar a Largo Plazo | 0 | 0 |
| Inversiones Financieras a Largo Plazo | 0 | 0 | Documentos por Pagar a Largo Plazo | 0 | 0 |
| Derechos a Recibir Efectivo o Equivalentes a Largo Plazo | 0 | 0 | Deuda Pública a Largo Plazo | 0 | 0 |
| Bienes Inmuebles, Infraestructura y Construcciones en Proceso | 122,256,494 | 122,256,494 | Pasivos Diferidos a Largo Plazo | 0 | 0 |
| Bienes Muebles | 130,135,882 | 128,436,557 | Fondos y Bienes de Terceros en Garantía y/o en Administración a Largo Plazo | 0 | 0 |
| Activos Intangibles | 0 | 0 | Provisiones a Largo Plazo | 0 | 0 |
| Depreciación, Deterioro y Amortización Acumulada de Bienes | -167,843,455 | -166,951,146 | Total de Pasivos No Circulantes | 0 | 0 |
| Activos Diferidos | 0 | 0 | TOTAL DEL PASIVO | 13,962,513 | 8,995,590 |
| Estimación por Pérdida o Deterioro de Activos no Circulantes | -51,486 | 0 | HACIENDA PÚBLICA/ PATRIMONIO | | |
| Otros Activos no Circulantes | 0 | 0 | Hacienda Pública/Patrimonio Contribuido | 99,127,173 | 99,127,173 |
| Total de Activos No Circulantes | 84,497,435 | 83,741,905 | Aportaciones | 48,021,892 | 48,021,892 |
| TOTAL DEL ACTIVO | 92,237,977 | 93,502,981 | Donaciones de Capital | 51,105,281 | 51,105,281 |
| | | | Actualización de la Hacienda Pública / Patrimonio | 0 | 0 |
| | | | Hacienda Pública/Patrimonio Generado | -20,851,709 | -14,619,782 |
| | | | Resultados del Ejercicio (Ahorro / Desahorro) | -2,382,914 | 753,452 |
| | | | Resultados de Ejercicios Anteriores | -43,977,780 | -40,882,219 |
| | | | Revalúos | 98,931,228 | 98,931,228 |
| | | | Reservas | 0 | 0 |
| | | | Rectificaciones de Resultados de Ejercicios | -73,422,243 | -73,422,243 |
| | | | Exceso o Insuficiencia en la Actualización de la Hacienda Pública/Patrimonio | 0 | 0 |
| | | | Resultado por Posición Monetaria | 0 | 0 |
| | | | Resultado por Tenencia de Activos no Monetarios | 0 | 0 |
| | | | Total Hacienda Pública/ Patrimonio | 78,275,464 | 84,507,391 |
| | | | TOTAL DEL PASIVO Y HACIENDA PÚBLICA / PATRIMONIO | 92,237,977 | 93,502,981 |
| | | | CUENTAS DE ORDEN | 2023 | 2022 |
| | | | Juicios Laborales en Proceso | 139,186,237 | 110,771,985 |
| | | | Procedimientos Administrativos en Responsabilidad | 4,913,523 | 4,913,523 |
| | | | Juicios Civiles | 12,465,095 | 12,465,095 |

Bajo protesta de decir verdad declaramos que los Estados Financieros y sus Notas son razonablemente correctos y responsabilidad del emisor

ELABORÓ Y REVISÓ



JOSUE DANIEL HERNÁNDEZ ALVAREZ

JEFE DE DEPARTAMENTO DE CONTABILIDAD Y PRESUPUESTO Y ENCARGADO DE LA
SUBDIRECCIÓN DE RECURSOS HUMANOS Y FINANCIEROS MEDIANTE OFICIO
INAPAM/DG/0273/2023

AUTORIZÓ



LIC. JORGE ALBERTO VALENCIA SANDOVAL
DIRECTOR DE ADMINISTRACIÓN Y FINANZAS

| Concepto | Origen | Aplicación | Concepto | Origen | Aplicación |
|--------------------------------------------------------------|------------------|------------------|-------------------------------------------------------------------------------------|------------------|------------------|
| ACTIVO | 2,912,843 | 1,699,325 | PASIVO | 4,966,923 | 0 |
| Activo Circulante | 2,020,534 | 0 | Pasivo Circulante | 4,966,923 | 0 |
| Efectivo y Equivalentes | 1,082,157 | 0 | Cuentas por Pagar a Corto Plazo | 742,345 | 0 |
| Derechos a Recibir Efectivo o | 0 | 0 | Documentos por Pagar a Corto Plazo | 0 | 0 |
| Derechos a Recibir Bienes o Servicios | 0 | 0 | Porción a Corto Plazo de la Deuda Pública | 0 | 0 |
| Inventarios | 0 | 0 | Titulos y Valores a Corto Plazo | 0 | 0 |
| Almacenes | 913,549 | 0 | Pasivos Diferidos a Corto Plazo | 0 | 0 |
| Estimación por Pérdida o Deterioro de Activos Circulantes | 0 | 0 | Fondos y Bienes de Terceros en Garantía y/o Administración a Corto Plazo | 0 | 0 |
| Otros Activos Circulantes | 24,628 | 0 | Provisiones a Corto Plazo | 0 | 0 |
| Activo No Circulante | 892,309 | 1,699,325 | Otros Pasivos a Corto Plazo | 4,224,578 | 0 |
| Inversiones Financieras a Largo Plazo | 0 | 0 | Pasivo No Circulante | 0 | 0 |
| Derechos a Recibir Efectivo o | 0 | 0 | Cuentas por Pagar a Largo Plazo | 0 | 0 |
| Bienes Inmuebles, Infraestructura y Bienes Muebles | 0 | 0 | Documentos por Pagar a Largo Plazo | 0 | 0 |
| Activos Intangibles | 0 | 1,699,325 | Deuda Pública a Largo Plazo | 0 | 0 |
| Depreciación, Deterioro y Amortización Acumulada de Bienes | 892,309 | 0 | Pasivos Diferidos a Largo Plazo | 0 | 0 |
| Activos Diferidos | 0 | 0 | Fondos y Bienes de Terceros en Garantía y/o en Administración a Largo Plazo | 0 | 0 |
| Estimación por Pérdida o Deterioro de Activos no Circulantes | 0 | 0 | Provisiones a Largo Plazo | 0 | 0 |
| Otros Activos no Circulantes | 0 | 0 | HACIENDA PÚBLICA/ PATRIMONIO | 0 | 6,231,926 |
| | | | Hacienda Pública/Patrimonio Contribuido | 0 | 0 |
| | | | Aportaciones | 0 | 0 |
| | | | Donaciones de Capital | 0 | 0 |
| | | | Actualización de la Hacienda Pública / Patrimonio | 0 | 0 |
| | | | Hacienda Pública/Patrimonio Generado | 0 | 6,231,926 |
| | | | Resultados del Ejercicio (Ahorro / | 0 | 3,136,366 |
| | | | Resultados de Ejercicios Anteriores | 0 | 3,095,561 |
| | | | Revalúos | 0 | 0 |
| | | | Reservas | 0 | 0 |
| | | | Rectificaciones de Resultados de | 0 | 0 |
| | | | Exceso o Insuficiencia en la Actualización de la Hacienda Pública/Patrimonio | 0 | 0 |
| | | | Resultado por Posición Monetaria | 0 | 0 |
| | | | Resultado por Tenencia de Activos no Monetarios | 0 | 0 |

Bajo protesta de decir verdad declaramos que los Estados Financieros y sus Notas son razonablemente correctos y responsables del mismo.

ELABORÓ Y REVISÓ

JOSUE DANIEL HERNÁNDEZ ALVAREZ

JEFE DE DEPARTAMENTO DE CONTABILIDAD Y PRESUPUESTO Y ENCARGADO DE LA SUBDIRECCIÓN DE RECURSOS HUMANOS Y FINANCIEROS MEDIANTE OFICIO INAPAM/DG/0273/2023

AUTORIZÓ

LIC. JORGE ALBERTO VALENCIA SANDOVAL
DIRECTOR DE ADMINISTRACIÓN Y FINANZAS

| Concepto | 2023 | 2022 | Concepto | 2023 | 2022 |
|----------------------------------------------------------------------------------------------------------------------------------------------|--------------------|--------------------|-----------------------------------------------------------------------------------|--------------------|--------------------|
| INGRESOS Y OTROS BENEFICIOS | | | GASTOS Y OTRAS PÉRDIDAS | | |
| Ingresos de la Gestión | 378,528 | 397,837 | Gastos de Funcionamiento | 233,845,012 | 220,364,532 |
| Impuestos | 0 | 0 | Servicios Personales | 208,090,838 | 195,931,921 |
| Cuotas y Aportaciones de Seguridad Social | 0 | 0 | Materiales y Suministros | 5,552,161 | 5,400,271 |
| Contribuciones de Mejoras | 0 | 0 | Servicios Generales | 20,202,013 | 19,032,340 |
| Derechos | 0 | 0 | | | |
| Productos de Tipo Corriente | 0 | 0 | Transferencias, Asignaciones, Subsidios y Otras Ayudas | 0 | 12,325 |
| Aprovechamientos de Tipo Corriente | 0 | 0 | Transferencias Internas y Asignaciones al Sector Público | 0 | 0 |
| Ingresos por Venta de Bienes y Servicios | 378,528 | 397,837 | Transferencias al Pesto del Sector Público | 0 | 0 |
| Ingresos no Comprendidos en las Fracciones de la Ley de Ingresos Causados en Ejercicios Fiscales Anteriores Pendientes de Liquidación o Pago | 0 | 0 | Subsidios y Subvenciones | 0 | 0 |
| | | | Ayudas Sociales | 0 | 12,325 |
| Participaciones, Aportaciones, Participaciones y Aportaciones | 231,812,801 | 221,216,236 | Pensiones y Jubilaciones | 0 | 0 |
| Transferencias, Asignaciones, Subsidios y Otras ayudas | 231,812,801 | 221,216,236 | Transferencias a Fideicomisos, Mandatos y Contratos Análogos | 0 | 0 |
| Otros Ingresos y Beneficios | 1,823 | 0 | Transferencias a la Seguridad Social | 0 | 0 |
| Ingresos Financieros | 0 | 0 | Donativos | 0 | 0 |
| Incremento por Variación de Inventarios | 0 | 0 | Transferencias al Exterior | 0 | 0 |
| Disminución del Exceso de Estimaciones por Pérdida o Deterioro u Obsolescencia | 0 | 0 | Participaciones y Aportaciones | 0 | 0 |
| Disminución del Exceso de Provisiones | 0 | 0 | Participaciones | 0 | 0 |
| Otros Ingresos y Beneficios Varios | 1,823 | 0 | Aportaciones | 0 | 0 |
| Total de Ingresos y Otros Beneficios | 232,193,152 | 221,614,073 | Convenios | 0 | 0 |
| | | | Intereses, Comisiones y Otros Gastos de la Deuda Pública | 0 | 0 |
| | | | Intereses de la Deuda Pública | 0 | 0 |
| | | | Comisiones de la Deuda Pública | 0 | 0 |
| | | | Gastos de la Deuda Pública | 0 | 0 |
| | | | Costo por Coberturas | 0 | 0 |
| | | | Apoyos Financieros | 0 | 0 |
| | | | Otros Gastos y Pérdidas Extraordinarias | 731,054 | 483,764 |
| | | | Estimaciones, Depreciaciones, Deterioros, Obsolescencia y Amortizaciones | 731,054 | 483,764 |
| | | | Provisiones | 0 | 0 |
| | | | o | 0 | 0 |
| | | | Aumento por Insuficiencia de Estimaciones por Pérdida o Deterioro u Obsolescencia | 0 | 0 |
| | | | Aumento por Insuficiencia de Provisiones | 0 | 0 |
| | | | Otros Gastos | 0 | 0 |
| | | | Inversión Pública | 0 | 0 |
| | | | Inversión Pública no Capitalizable | 0 | 0 |
| | | | Total de Gastos y Otras Pérdidas | 234,576,066 | 220,860,621 |
| | | | Resultados del Ejercicio | -2,382,914 | 753,452 |

Se le protesta de serle veraz devolviendo que los Estados Financieros y sus Notas son razonablemente ciertos y responsables del mismo.

ELABORÓ Y REVISÓ



JOSUE DANIEL HERNÁNDEZ ALVÁREZ
JEFE DE DEPARTAMENTO DE CONTABILIDAD Y PRESUPUESTO Y
ENCARGADO DE LA SUBDIRECCIÓN DE RECURSOS HUMANOS Y
FINANCIEROS MEDIANTE OFICIO INAPAM/DG/0273/2023

AUTORIZÓ



LIC. JORGE ALBERTO VALENCIA SANDOVAL
DIRECTOR DE ADMINISTRACIÓN Y FINANZAS

| Concepto | 2023 | 2022 | Concepto | 2023 | 2022 |
|----------------------------------------------------------------------------------------------------------------------------------------------|--------------------|--------------------|-----------------------------------------------------------------------|------------------|------------------|
| Flujos de Efectivo de las Actividades de Gestión | | | Flujos de Efectivo de las Actividades de Inversión | | |
| Origen | 232,193,152 | 221,614,073 | Origen | 0 | 0 |
| Impuestos | 0 | 0 | Contribuciones de Capital | 0 | 0 |
| Contribuciones de mejoras | 0 | 0 | Bienes Inmuebles, Infraestructura y Construcciones en Proceso | 0 | 0 |
| Derechos | 0 | 0 | Bienes Muebles | 0 | 0 |
| Productos de Tipo Corriente | 0 | 0 | Otros | 0 | 0 |
| Aprovechamientos de Tipo Corriente | 0 | 0 | | | |
| Ingresos por Venta de Bienes y Servicios | 378,528 | 397,637 | Aplicación | 0 | 0 |
| Ingresos no Comprendidos en las Fracciones de la Ley de Ingresos Causados en Ejercicios Fiscales Anteriores Pendientes de Liquidación o Pago | 0 | 0 | Bienes Inmuebles, Infraestructura y Bienes Muebles | 0 | 0 |
| Participaciones y Aportaciones | 0 | 0 | Otros | 0 | 0 |
| Transferencias, Asignaciones y Subsidios y Otras ayudas | 231,812,801 | 221,216,236 | | | |
| Otros Ingresos y Beneficios | 1,823 | 0 | Flujos Netos de Efectivo por Actividades de Inversión | 0 | 0 |
| | | | Flujo de Efectivo de las Actividades de Financiamiento | | |
| Aplicación | 233,845,012 | 220,376,857 | Origen | 5,905,300 | 2,038,024 |
| Servicios Personales | 208,090,638 | 195,931,921 | Endeudamiento Neto | 0 | 0 |
| Materiales y Suministros | 5,552,161 | 5,400,271 | Interno | 0 | 0 |
| Servicios Generales | 20,202,013 | 19,032,340 | Externo | 0 | 0 |
| Transferencias Internas y Asignaciones al Sector Público | 0 | 0 | Disminución de Activos Financieros | 938,377 | 1,180,957 |
| Transferencias al resto del Sector Público | 0 | 0 | Incremento de Otros Pasivos | 4,966,923 | 857,067 |
| Subsidios y Subvenciones | 0 | 0 | | | |
| Ayudas Sociales | 0 | 12,325 | Aplicación | 5,335,597 | 648,319 |
| Pensiones y Jubilaciones | 0 | 0 | Servicios de la Deuda | 0 | 0 |
| Transferencias a Fideicomisos, Mandatos y Contratos Análogos | 0 | 0 | Interno | 0 | 0 |
| Transferencias a la Seguridad Social | 0 | 0 | Externo | 0 | 0 |
| Donativos | 0 | 0 | Incremento de Activos Financieros | 0 | 613,363 |
| Transferencias al Exterior | 0 | 0 | Disminución de Otros Pasivos | 5,335,597 | 34,956 |
| Participaciones | 0 | 0 | | | |
| Aportaciones | 0 | 0 | Flujos netos de Efectivo por Actividades de Financiamiento | 569,703 | 1,389,705 |
| Convenios | 0 | 0 | Incremento/Disminución Neta en el Efectivo y Equivalentes al Efectivo | -1,082,157 | 2,626,921 |
| Otros Gastos | 0 | 0 | | | |
| Flujos Netos de Efectivo por Actividades de Operación | -1,651,860 | 1,237,216 | | | |

Bajo protesta de decir verdad declaramos que los Estados Financieros y sus Notas son razonablemente correctos y responsabilidad del emisor

ELABORÓ Y REVISÓ


JOSUE DANIEL HERNÁNDEZ ALVÁREZ
 JEFE DE DEPARTAMENTO DE CONTABILIDAD Y PRESUPUESTO Y
 ENCARGADO DE LA SUBDIRECCIÓN DE RECURSOS HUMANOS Y
 FINANCIEROS MEDIANTE OFICIO INAPAM/DG/0273/2023

AUTORIZÓ


LIC. JORGE ALBERTO VALENCIA SANDOVAL
 DIRECTOR DE ADMINISTRACIÓN Y FINANZAS

| Concepto | Saldo Inicial 1 | Cargos del Periodo 2 | Abonos del Periodo 3 | Saldo Final 4 = (1+2-3) | Variación del Periodo (4-1) |
|---------------------------------------------------------------|--------------------|----------------------------|----------------------------|----------------------------|-----------------------------------|
| ACTIVO | | | | | |
| Activo Circulante | 14,737,199 | 68,656,027 | 75,652,684 | 7,740,542 | -6,996,657 |
| Efectivo y Equivalentes | 11,732,587 | 66,841,575 | 73,060,644 | 5,513,518 | -6,219,069 |
| Derechos a Recibir Efectivo o Equivalentes | 0 | 0 | 0 | 0 | 0 |
| Derechos a Recibir Bienes o Servicios | 0 | 0 | 0 | 0 | 0 |
| Inventarios | 0 | 0 | 0 | 0 | 0 |
| Almacenes | 2,854,315 | 2,925 | 723,186 | 2,134,054 | -720,261 |
| Estimación por Pérdida o Deterioro de Activos Circulantes | 0 | 0 | 0 | 0 | 0 |
| Otros Activos Circulantes | 150,297 | 1,811,527 | 1,868,854 | 92,970 | -57,327 |
| Activo No Circulante | 85,279,975 | 0 | 782,540 | 84,497,435 | -782,540 |
| Inversiones Financieras a Largo Plazo | 0 | 0 | 0 | 0 | 0 |
| Derechos a Recibir Efectivo o Equivalentes a Largo Plazo | 0 | 0 | 0 | 0 | 0 |
| Bienes Inmuebles, Infraestructura y Construcciones en Proceso | 122,256,494 | 0 | 0 | 122,256,494 | 0 |
| Bienes Muebles | 130,135,882 | 0 | 0 | 130,135,882 | 0 |
| Activos Intangibles | 0 | 0 | 0 | 0 | 0 |
| Depreciación, Deterioro y Amortización Acumulada de Bienes | -167,112,401 | 0 | 731,054 | -167,843,455 | -731,054 |
| Activos Diferidos | 0 | 0 | 0 | 0 | 0 |
| Estimación por Pérdida o Deterioro de Activos no Circulantes | 0 | 0 | 51,486 | -51,486 | -51,486 |
| Otros Activos no Circulantes | 0 | 0 | 0 | 0 | 0 |
| TOTAL DEL ACTIVO | 100,017,174 | 68,656,027 | 76,435,224 | 92,237,977 | -7,779,197 |

Bajo protesta de decir verdad declaramos que los Estados Financieros y sus Notas son razonablemente correctos y responsabilidad del emisor

ELABORÓ Y REVISÓ

JOSUE DANIEL HERNÁNDEZ ALVAREZ

JEFE DE DEPARTAMENTO DE CONTABILIDAD Y PRESUPUESTO Y
 ENCARGADO DE LA SUBDIRECCIÓN DE RECURSOS HUMANOS Y
 FINANCIEROS MEDIANTE OFICIO INAPAM/DG/0273/2023

AUTORIZÓ

LIC. JORGE ALBERTO VALENCIA SANDOVAL
 DIRECTOR DE ADMINISTRACIÓN Y FINANZAS

BIENESTAR

INSTITUTO NACIONAL DE LAS PERSONAS ADULTAS MAYORES
Estado Analítico de la Deuda y Otros Pasivos
Del 31 de agosto 2022 al 30 de septiembre de 2023
(Pesos)



| Denominación de las Deudas | Moneda de Contratación | Institución o País Acreedor | Saldo Inicial del Periodo | Saldo Final del Periodo |
|-----------------------------|------------------------|-----------------------------|---------------------------|-------------------------|
| DEUDA PÚBLICA | | | | |
| Corto Plazo | | | | |
| Deuda Interna | | | 0 | 0 |
| Deuda Externa | | | 0 | 0 |
| Subtotal a Corto Plazo | | | 0 | 0 |
| Largo Plazo | | | | |
| Deuda Interna | | | 0 | 0 |
| Deuda Externa | | | 0 | 0 |
| Subtotal a Largo Plazo | | | 0 | 0 |
| Otros Pasivos | Pesos Mexicanos | Varios | 8,995,590 | 13,962,513 |
| Total Deuda y Otros Pasivos | | | 8,995,590 | 13,962,513 |

Bajo protesta de decir verdad declaramos que los Estados Financieros y sus Notas son razonablemente correctos y responsabilidad del emisor

ELABORÓ Y REVISÓ

JOSUE DANIEL HERNÁNDEZ ALVAREZ
JEFE DE DEPARTAMENTO DE CONTABILIDAD Y PRESUPUESTO Y
ENCARGADO DE LA SUBDIRECCIÓN DE RECURSOS HUMANOS Y

AUTORIZÓ

LIC. JORGE ALBERTO VALENCIA SANDOVAL
DIRECTOR DE ADMINISTRACIÓN Y FINANZAS

| Concepto | Hacienda Pública/Patrimonio Contribuido | Hacienda Pública/Patrimonio Generado de Ejercicios Anteriores | Hacienda Pública/Patrimonio Generado del Ejercicio | Ajustes por Cambios de Valor | TOTAL |
|-------------------------------------------------------------------------|-----------------------------------------|---------------------------------------------------------------|----------------------------------------------------|------------------------------|-------------|
| Rectificaciones de Resultados de Ejercicios Anteriores | 99,127,173 | -34,436,297 | -5,680,085 | 98,931,228 | 157,942,019 |
| Patrimonio Neto Inicial Ajustado del Ejercicio | 0 | 0 | 0 | 0 | 0 |
| Aportaciones | 0 | 0 | 0 | 0 | 0 |
| Donaciones de Capital | 0 | 0 | 0 | 0 | 0 |
| Actualización de la Hacienda Pública/Patrimonio | 0 | 0 | 0 | 0 | 0 |
| Variaciones de la Hacienda Pública/Patrimonio Neto del Ejercicio | 0 | -6,445,922 | 6,433,537 | -73,422,243 | -73,434,628 |
| Resultados del Ejercicio (Ahorro/Desahorro) | 0 | -6,445,922 | 753,452 | 0 | -5,692,470 |
| Resultados de Ejercicios Anteriores | 0 | 0 | 5,680,085 | 0 | 5,680,085 |
| Revalúos | 0 | 0 | 0 | -73,422,243 | -73,422,243 |
| Reservas | 0 | 0 | 0 | 0 | 0 |
| Hacienda Pública/Patrimonio Neto Final del Ejercicio 2022 | 99,127,173 | -40,882,219 | 753,452 | 25,508,985 | 84,507,391 |
| Cambios en la Hacienda Pública/Patrimonio Neto del Ejercicio | 0 | 0 | 0 | 0 | 0 |
| Aportaciones | 0 | 0 | 0 | 0 | 0 |
| Donaciones de Capital | 0 | 0 | 0 | 0 | 0 |
| Actualización de la Hacienda Pública/Patrimonio | 0 | 0 | 0 | 0 | 0 |
| Variaciones de la Hacienda Pública/Patrimonio Neto del Ejercicio | 0 | -3,095,561 | -3,136,366 | 0 | -6,231,927 |
| Resultados del Ejercicio (Ahorro/Desahorro) | 0 | -3,095,561 | -2,382,914 | 0 | -5,478,475 |
| Resultados de Ejercicios Anteriores | 0 | 0 | -753,452 | 0 | -753,452 |
| Revalúos | 0 | 0 | 0 | 0 | 0 |
| Reservas | 0 | 0 | 0 | 0 | 0 |
| Rectificaciones de Resultados de Ejercicios Anteriores | 0 | 0 | 0 | 0 | 0 |
| Saldo Neto en la Hacienda Pública / Patrimonio 2023 | 99,127,173 | -43,977,780 | -2,382,914 | 25,508,985 | 78,275,464 |

Bajo protesta de decir verdad declaramos que los Estados Financieros y sus Notas son razonablemente correctos y responsabilidad del emisor

ELABORÓ Y REVISÓ

JOSUE DANIEL HERNÁNDEZ ALVAREZ

JEFE DE DEPARTAMENTO DE CONTABILIDAD Y PRESUPUESTO Y
ENCARGADO DE LA SUBDIRECCIÓN DE RECURSOS HUMANOS Y
FINANCIEROS MEDIANTE OFICIO INAPAM/DG/0273/2023

AUTORIZÓ

LIC. JORGE ALBERTO VALENCIA SANDOVAL
DIRECTOR DE ADMINISTRACIÓN Y FINANZAS



NOTAS A LOS ESTADOS FINANCIEROS AL 30 DE SEPTIEMBRE DE 2023

En cumplimiento al Art. 46 y 49 de la Ley General de Contabilidad Gubernamental, se acompañan las notas a los Estados Financieros teniendo presente los postulados de revelación suficiente e importancia relativa con la finalidad de que la información sea de mayor utilidad para los usuarios.

NOTAS DE DESGLOSE.

- Notas al Estado de Situación Financiera.
 - ❖ Activo.
 - Efectivo y Equivalentes.


| RUBRO | 2023 | 2022 | VARIACIÓN | % |
|-----------------------------------|------------------|------------------|-------------------|---------------|
| Caja | 108,265 | 59,960 | 48,305 | 80.56 |
| Bancos | 5,400,840 | 6,531,704 | -1,130,864 | -17.31 |
| Inversiones en Acciones y Valores | 4,413 | 4,011 | 402 | 10.02 |
| Suma: | 5,513,518 | 6,595,675 | -1,082,157 | -16.41 |

El aumento en la disponibilidad de efectivo y valores con relación al ejercicio anterior se originó principalmente de la calendarización de los recursos para el mes de septiembre.

El saldo de Bancos e Inversiones en Acciones y Valores se encuentra en resguardo en las Instituciones financieras Banco Santander (México) S.A., Institución de Banca Múltiple Grupo Financiero Santander México y HSBC México S.A. Institución de Banca Múltiple Grupo Financiero HSBC.

Inversiones en Acciones y Valores

| | |
|------------------------------------|--------------|
| Santander Cuenta No. 65-50158526-6 | 21 |
| Santander Cuenta No. 65-50101831-8 | 4,392 |
| Suma: | 4,413 |




**BIENESTAR**

SECRETARÍA DE BIENESTAR

**INAPAM**INSTITUTO NACIONAL DE LAS
PERSONAS ADULTAS MAYORES

El saldo de caja corresponde a fondos revolventes asignados a las diferentes áreas que conforman el Instituto, los cuales cuentan con un resguardo que se encuentra en custodia en la Subdirección de Recursos Humanos y Financieros, mismos que se integran de la siguiente manera:

| NOMBRE | ESTADO | IMPORTE |
|------------------------------------|--------------------------------|---------|
| Áreas Foráneas | | |
| Arturo Caldera Flores | Aguascalientes | 1,774 |
| Adriana Becerra Tamayo | Baja California Norte | 1,000 |
| Gustavo Cerda Trujillo | Baja California Norte, Tijuana | 1,000 |
| Joaquín Montaño Burgueño | Baja California Sur | 1,496 |
| Polet Muñoz Valverde | Campeche | 1,500 |
| Julio Mauricio Pola Díaz | Chiapas | 1,500 |
| María Del Carmen Martínez González | Chihuahua | 1,500 |
| José Álvaro Enríques Adame | Coahuila | 1,500 |
| Ma. De Los Ángeles Lucas Máximo | Colima | 1,500 |
| Francisco González Ruíz | Durango | 1,500 |
| Angélica María Placido De La Cruz | Edo. de México | 1,500 |
| Guadalupe Aurea Núñez Castañeda | Edo. de México, Chalco | 1,000 |
| Paola Vanessa Florencio Duran | Edo. de México, Ecatepec | 1,000 |
| Gabriela Garnica Chagoya | Guanajuato | 2,000 |
| Ymelda Jasso Fernández | Guanajuato, Irapuato | 1,000 |
| Ma. Cruz Rocha Zúñiga | Guanajuato, León | 1,001 |
| María Patrocinio Ibarra Yebra | Guanajuato, Nicéforo Guerrero | 13,000 |
| Angélica Fajardo Hernández | Guerrero | 2,500 |
| Mario Rivera Santander | Hidalgo | 2,000 |
| Luis Ángel Miramontes Ávila | Jalisco | 1,500 |
| Edith Gutiérrez Carranza | Michoacán | 1,500 |
| Verónica Licea Martínez | Morelos | 1,500 |
| Guadalupe Ortiz Enríquez | Morelos, Cautla | 1,500 |
| Ismaelina Barajas Caballero | Nayarit | 1,500 |
| Beatriz Luna Rodríguez | Nuevo León | 2,494 |
| Mayra Araceli Romero Martínez | Oaxaca | 2,500 |
| Carmen Contreras Bolaños | Oaxaca, Tuxtepec | 13,000 |
| Norma Angelica Olivares Juárez | Puebla | 1,500 |
| Lorena Agripina López Jiménez | Querétaro | 2,000 |
| María Del Carmen Navarro Vázquez | Quintana Roo | 2,500 |
| Noemi Paula Bernal García | San Luis Potosí | 1,500 |
| Cynthia Karely García Rodríguez | Sinaloa | 1,500 |
| Nadia Alejandra Meraz Pérez | Sonora | 2,500 |
| María Jesús Cabrera Hernández | Tabasco | 2,500 |
| Judith Rodríguez González | Tamaulipas | 1,500 |
| Rosa Isela Urbina Torrez | Tlaxcala | 1,500 |
| Brígida Puebla Pineda | Veracruz | 2,500 |
| María Del Pilar Pimentel Peláez | Veracruz, Orizaba | 1,000 |





| NOMBRE | ESTADO | IMPORTE |
|-------------------------------------|------------------|---------------|
| Áreas Foráneas | | |
| Pedro José Ruíz Salazar | Yucatán | 3,000 |
| Blanca Lilia Rodríguez Venegas | Zacatecas | 1,500 |
| Montserrat Alejandra Díaz Rodríguez | Zacatecas, Jerez | 1,500 |
| Subtotal Área Foránea: | | 91,265 |

| NOMBRE | ESTADO | IMPORTE |
|---------------------------------|--------------------------------------------------------------------|---------------|
| Áreas Locales | | |
| Aide Martínez Vega | Dirección General | 1,000 |
| Miriam Martínez González | Órgano Interno de Control | 1,000 |
| Aide Martínez Vega | Dirección de Administración y Finanzas | 1,000 |
| Rocío Ruíz López | Dirección de Fortalecimiento y Operación de Políticas Públicas | 1,000 |
| Ana Luisa Gamble Sánchez Gavito | Dirección de Gerontología | 1,000 |
| Alberto Álvarez Pedraza | Subdirección de Recursos Materiales Servicios Generales y Sistemas | 5,000 |
| Edgar Olivares Agustín | Subdirección Jurídica | 1,000 |
| Hiram Francisco Ramírez Cudiño | Alabama | 1,500 |
| Virginia Ortiz Hernández | Gemelos | 1,500 |
| Silvia Sandoval Rivera | Moras | 1,500 |
| Víctor Hugo Moreno Melgar | Nebraska | 1,500 |
| Subtotal Área Local: | | 17,000 |

| | |
|--------------------|----------------|
| Total Caja: | 108,265 |
|--------------------|----------------|

- Bienes Disponibles para su Transformación o Consumo (Inventarios).

El registro en la cuenta de almacén se refiere al control de inventarios de los bienes de consumo, artículos de oficina, material de limpieza, ferretería y utensilios, disponibles para abastecer los requerimientos de las áreas que conforman la estructura del Instituto. Las entradas y salidas se valúan por el método de "Costo Promedio".

Almacenes

| RUBRO | 2023 | 2022 | VARIACIÓN | % |
|--------------|------------------|------------------|-----------------|---------------|
| Almacén | 2,134,054 | 3,047,603 | -913,548 | -29.98 |
| Suma: | 2,134,054 | 3,047,603 | -913,548 | -29.98 |

La disminución del 29.98% con relación al ejercicio anterior, se debe a la requisición y al registro de salidas de almacén de artículos de papelería, limpieza y ferretería, solicitados por las diferentes áreas del Instituto para la atención de sus actividades correspondientes al mes de septiembre 2023. Además del registro de una entrada por la compra de artículos de papelería por un importe de \$2,924.65 (Dos mil novecientos veinticuatro pesos 65/100 M.N.).





- Bienes Muebles, Inmuebles e Intangibles.
 - Bienes muebles.

| CONCEPTO | 2023 | 2022 |
|----------------------|-------------------|-------------------|
| Adquisición: | | |
| Terrenos | 32,343,937 | 32,343,937 |
| Mas: | | |
| Revaluación | 22,853,945 | 22,853,945 |
| Neto Terrenos | 55,197,882 | 55,197,882 |

| | | |
|--------------------------------|-------------------|-------------------|
| Inmuebles | 24,264,685 | 24,264,685 |
| Mas: | | |
| Revaluación | 42,793,927 | 42,793,927 |
| Menos: | | |
| Depreciación | 10,440,465 | 10,078,108 |
| Revaluación de la Depreciación | 30,429,828 | 30,429,828 |
| Neto Inmuebles | 26,188,319 | 26,550,676 |


- Bienes Inmuebles.

| | | |
|---------------------------------|------------------|------------------|
| Adquisición: | | |
| Bienes Muebles | | |
| Mobiliario y Equipo | 48,082,697 | 46,383,372 |
| Mas: | | |
| Revaluación | 82,053,185 | 82,053,185 |
| Menos: | | |
| Depreciación | 44,919,977 | 44,390,025 |
| Revaluación de la Depreciación | 82,053,185 | 82,053,185 |
| Neto Mobiliario y Equipo | 3,162,720 | 1,993,347 |

- Resumen.

| | | |
|--------------------------|-------------------|-------------------|
| Neto Terrenos | 55,197,882 | 55,197,882 |
| Neto Inmuebles | 26,188,319 | 26,550,676 |
| Neto Mobiliario y Equipo | 3,162,720 | 1,993,347 |
| Activo fijo neto | 84,548,921 | 83,741,905 |
| Variación | 807,016 | 0.96% |

El aumento global del 0.96% es derivado de la donación en especie de bienes muebles, recibida en el mes de diciembre 2022, por un importe de 1,699,325 (Un millón seiscientos noventa y nueve mil trescientos veinticinco pesos 00/100 M.N.), por parte de la persona moral, Enfermeras Unidas Plus S. A. de C. V., cómo se describe a continuación:





| Artículo | Cantidad |
|---------------------------|----------|
| SILLA DE RUEDAS ELÉCTRICA | 26 PZS |
| NEBULIZADOR | 64 PZS |
| SCOOTER ELÉCTRICO | 44 PZS |
| REPOSET | 5 PZS |
| ANDADERA | 9 PZS |
| CONCENTRADOR DE OXÍGENO | 36 PZS |
| CAMA HOSPITALARIA | 1 PZ |
| CARRIOLA TROTTER | 8 PZS |
| SILLA DE RUEDAS | 200 PZS |
| SILLÓN HEMODIÁLISIS | 4 PZS |
| ASPIRADORES DE SECRECIÓN | 10 PZS |

- Otros Activos Circulantes.

| RUBRO | 2023 | 2022 | VARIACIÓN | % |
|---------------------------------|---------------|----------------|----------------|---------------|
| Cuentas y Documentos por Cobrar | 92,970 | 117,798 | -24,828 | -21.08 |
| Suma: | 92,970 | 117,798 | -24,828 | -21.08 |

La disminución equivale al 21.08%, se debe a que, en el rubro de cuentas y documentos por cobrar se cuenta con un monto menor pendiente de comprobar, referente a la erogación de recursos erogados por el concepto de viáticos y gastos a comprobar.

- Otros Activos No Circulantes.

| RUBRO | 2023 | 2022 | VARIACIÓN | % |
|-----------------------------------------------------------------------------------------------|---------------|----------|---------------|-------------|
| Estimaciones por Pérdida de Cuentas incobrables de Deudores Diversos por Cobrar a Largo Plazo | 51,486 | 0 | 51,486 | 0.00 |
| Suma: | 51,486 | 0 | 51,486 | 0.00 |

La variación se debe al registro por la estimación de cuentas incobrables de deudores diversos por cobrar a largo plazo cuya antigüedad rebasa los 365 días, por un importe de \$51,486.00 (Cincuenta y un mil cuatrocientos ochenta y seis mil pesos 00/100 M.N.), actualmente se está en la espera de la integración del dictamen de incobrabilidad por parte de la Subdirección Jurídica, para declarar las cuentas como incobrables y proceder a la cancelación de las mismas, como lo marca el "Manual de Normas y bases para cancelar adeudos a cargo de terceros y a favor del INAPAM"

**BIENESTAR**

SECRETARÍA DEL BIENESTAR

**INAPAM**INSTITUTO NACIONAL DE LAS
PERSONAS ADULTAS MAYORES

❖ Pasivo.

| RUBRO | 2023 | 2022 | VARIACIÓN | % |
|--------------------------------------------------|------------------|------------------|----------------|--------------|
| Tesorería | 1,370 | 602 | 768 | 127.57 |
| F.S.T.S.E. | 2,530 | 2,530 | 0 | 0.00 |
| SNTINSEN | 28,625 | 16,465 | 12,160 | 73.85 |
| SINIETINAPAM | 173,192 | 173,130 | 62 | 0.04 |
| Fondos albergues y residencias | 0 | 96 | -96 | -100.00 |
| Reintegros a la TESOFE | 414,228 | 13,499 | 400,729 | 2,968.58 |
| Delegación Querétaro | 871 | 871 | 0 | 0.00 |
| FONACOT | 313,300 | 984 | 312,316 | 31,739.43 |
| Ahorro Solidario Trabajadores | 95,882 | 75,164 | 20,718 | 27.56 |
| Aportación Patronal Ahorro Solidario | 297,962 | 230,627 | 67,335 | 29.20 |
| Departamento de Personal | 0 | 62 | -62 | -100.00 |
| Pasivo 2018 | 239,018 | 239,018 | 0 | 0.00 |
| Dispersión Nómina 2020 | 0 | 551 | -551 | -100.00 |
| Ter parte del Aguinaldo Compensación Garantizada | 0 | 9,876 | -9,876 | -100.00 |
| Aguinaldo Personal de Baja 2020 | 0 | 83,073 | -83,073 | -100.00 |
| Aguinaldo Compensación Garantizada P. Baja 2020 | 0 | 7,407 | -7,407 | -100.00 |
| Retroactivo Rama Medica, Adtva. y P. Baja 2020 | 0 | 38,429 | -38,429 | -100.00 |
| Dispersión Nómina 2021 | 0 | 17,087 | -17,087 | -100.00 |
| Aguinaldo Personal de Baja 2021 | 0 | 85,139 | -85,139 | -100.00 |
| Aguinaldo Compensación Garantizada P. Baja 2021 | 0 | 2,548 | -2,548 | -100.00 |
| Retroactivo Rama Medica, Adtva. y P. Baja 2021 | 0 | 31,474 | -31,474 | -100.00 |
| Aguinaldo Personal de Baja 2022 | 144,900 | 0 | 144,900 | 0.00 |
| Aguinaldo Compensación Garantizada P. Baja 2022 | 3,908 | 0 | 3,908 | 0.00 |
| Retroactivo Rama Medica, Adtva. y P. Baja 2022 | 46,195 | 0 | 46,195 | 0.00 |
| Dispersión Nómina 2023 | 8,996 | 0 | 8,996 | 0.00 |
| Suma: | 1,770,977 | 1,028,632 | 742,345 | 72.17 |

- Cuentas por Pagar a Corto Plazo.

El aumento del 72.17% con relación al ejercicio anterior, se debe principalmente, a los pasivos de la nómina en el ejercicio 2022, a las provisiones de aportaciones de Ahorro Solidario, además de los reintegros pendientes a la TESOFE los cuales se están gestionando ante la Secretaría de Bienestar.

- Otros Pasivos a Corto Plazo.

| RUBRO | 2023 | 2022 | VARIACIÓN | % |
|--------------------------------------------|-------------------|------------------|------------------|--------------|
| Proveedores | 1,440,739 | 0 | 1,440,739 | 0.00 |
| Impuesto por Pagar | 3,341,223 | 3,143,623 | 197,600 | 6.29 |
| Provisión Impuesto Sobre Nómina de Estados | 3,013,272 | 2,222,416 | 790,856 | 35.59 |
| Aportaciones para Seguridad Social | 4,396,302 | 2,600,919 | 1,795,383 | 69.03 |
| Otros pasivos a corto plazo | 12,191,536 | 7,966,958 | 4,224,578 | 53.03 |



La variación equivalente al 53.03% con relación al ejercicio anterior, se debe al aumento en las provisiones en los rubros de Impuesto por pagar, Aportaciones de Seguridad Social y en la provisión del Impuesto Sobre Nómina de Estados. En el rubro de Proveedores se cuenta con un saldo pendiente de pago a los proveedores "Toka Internacional S.A.P.I. de C.V." por concepto de condiciones generales de trabajo y "Desarrollo e innovación bromo S.A. de C.V." derivado de la compra de artículos de papelería.

El impuesto por pagar se describe a continuación:

| ISR, HONORARIOS, ARRENDAMIENTO E IVA | 2022 |
|---------------------------------------------|------------------|
| Nómina Base y Estructura | 2,651,590 |
| Honorarios Asimilados a Salarios | 251,759 |
| Marcha por fallecimiento de trabajador | 22,979 |
| Honorarios, arrendamiento e IVA | 7 |
| Suma: | 2,926,335 |

Las retenciones de ISR nómina, ISR honorarios e IVA correspondientes al mes de septiembre de los corrientes, serán pagadas en el próximo mes de octubre 2023.

Impuesto Sobre Nómina Estados y CDMX

| | |
|------------------|----------------|
| Chihuahua | 2,560 |
| Ciudad de México | 395,555 |
| Estado de México | 14,003 |
| Tlaxcala | 2,770 |
| Suma | 414,888 |

El Impuesto Sobre Nómina correspondiente al mes de septiembre del presente año, será enterado en el mes de octubre 2023.

Es necesario mencionar que, se tiene una provisión del Impuesto Sobre Nómina correspondiente a los años 2019, 2020, 2021 y 2022 de los siguientes Estados:



| Provisión Impuesto Sobre Nómina de Estados | 2022 | 2021 | 2020 | 2019 | TOTAL |
|--------------------------------------------|----------------|----------------|----------------|----------------|------------------|
| Albergue Celsa Aguirre Tuxtepec | 251,358 | 230,013 | 207,887 | 162,106 | 851,364 |
| Baja California Sur | 29,871 | 27,934 | 27,451 | 24,383 | 109,639 |
| Campeche | 26,392 | 23,980 | 13,906 | 12,223 | 76,501 |
| Chiapas | 16,378 | 14,222 | 12,639 | 10,983 | 54,222 |
| Coahuila | 0 | 0 | 14,818 | 13,095 | 27,913 |
| Colima | 17,638 | 15,969 | 16,029 | 13,987 | 63,623 |
| Guerrero | 33,089 | 36,525 | 35,057 | 31,032 | 135,703 |
| Hidalgo | 41,303 | 51,421 | 34,990 | 30,751 | 158,465 |
| Jalisco | 39,073 | 36,750 | 35,407 | 37,701 | 148,931 |
| Michoacán | 40,586 | 37,101 | 21,298 | 18,414 | 117,399 |
| Nayarit | 21,232 | 20,807 | 18,967 | 16,606 | 77,612 |
| Nuevo León | 0 | 19,236 | 37,179 | 37,163 | 93,578 |
| Oaxaca | 38,311 | 37,473 | 34,380 | 31,254 | 141,418 |
| Querétaro | 40,390 | 32,498 | 31,533 | 27,339 | 131,760 |
| Quintana Roo | 25,256 | 24,595 | 22,451 | 19,627 | 91,929 |
| Sinaloa | 34,767 | 30,910 | 31,035 | 24,879 | 121,591 |
| Sonora | 15,629 | 14,002 | 14,006 | 12,142 | 55,779 |
| Tabasco | 20,327 | 18,142 | 13,595 | 11,046 | 63,110 |
| Tamaulipas | 36,509 | 33,428 | 33,337 | 29,318 | 132,592 |
| Veracruz | 62,747 | 71,731 | 70,788 | 60,473 | 265,739 |
| Yucatán | 0 | 20,975 | 39,019 | 34,410 | 94,404 |
| Suma | 790,856 | 797,712 | 765,772 | 658,932 | 3,013,272 |

➤ Notas al Estado de Actividades.

❖ Ingresos de la Gestión.


| RUBRO | 2023 | 2022 | VARIACIÓN | % |
|----------------------------------------|----------------|----------------|----------------|--------------|
| Cuotas de Recuperación | 378,528 | 388,837 | -10,309 | -2.65 |
| Aportaciones de Particulares | 0 | 9,000 | -9,000 | -100.00 |
| Total de ingresos de la gestión | 378,528 | 397,837 | -19,309 | -4.85 |

La disminución en la variación del 4.85% con relación al ejercicio anterior corresponde a una menor captación en el rubro de cuotas de recuperación y al no haber recibido aportaciones de particulares.

• Otros ingresos y beneficios.

| RUBRO | 2023 | 2022 | VARIACIÓN | % |
|------------------------------------|--------------|----------|--------------|-------------|
| Otros ingresos y beneficios varios | 1,823 | 0 | 1,823 | 0.00 |
| Total ingresos y beneficios | 1,823 | 0 | 1,823 | 0.00 |

El aumento en la variación es derivado de una orden de pago no aplicada por el Banco Santander, S.A. en la cuenta bancaria No. 65-50113778-6 por lo que no se reflejó el movimiento en la misma.



- Transferencias, Asignaciones, Subsidios y Otras Ayudas.

| RUBRO | 2023 | 2022 | VARIACIÓN | % |
|--------------------------------|--------------------|--------------------|-------------------|-------------|
| Capítulo 1000 | 205,583,349 | 197,814,610 | 7,768,739 | 3.93 |
| Capítulo 2000 | 4,698,935 | 4,233,137 | 465,798 | 11.00 |
| Capítulo 3000 | 21,530,517 | 19,168,489 | 2,362,028 | 12.32 |
| Suma Subsidio Recibido: | 231,812,801 | 221,216,236 | 10,596,565 | 4.79 |

El aumento del 4.79% con relación al ejercicio inmediato anterior corresponde al Presupuesto Autorizado al mes de septiembre 2023.

- Gastos de Funcionamiento.

| RUBRO | 2023 | 2022 | VARIACIÓN | % |
|--------------------------|--------------------|--------------------|-------------------|-------------|
| Servicios Personales | 208,090,838 | 195,931,921 | 12,158,917 | 6.21 |
| Materiales y Suministros | 5,552,161 | 5,400,271 | 151,890 | 2.81 |
| Servicios Generales | 20,202,013 | 19,032,340 | 1,169,673 | 6.15 |
| Suma: | 233,845,012 | 220,364,532 | 13,480,480 | 6.12 |

El aumento del 6.12% se debe a las erogaciones efectuadas al mes de agosto 2023. Asimismo, es necesario mencionar que, en el Capítulo 1000 "Servicios Personales" se incluye el total de la plantilla del personal autorizado al Instituto en su estructura orgánica, en el Capítulo 2000 "Materiales y Suministros" se registraron las salidas de almacén de artículos de papelería, limpieza y ferretería entre otros. En el Capítulo 3000 "Servicios Generales" se debe al registro del Impuesto Sobre Nómina, servicio de mensajería, servicio de vigilancia, servicio de limpieza, servicio de fumigación, servicio equipo de cómputo y servicios básicos tales como: luz, agua, gas y teléfono.

- Resultado Neto del Ejercicio.

| RUBRO | 2023 | 2022 | VARIACIÓN | % |
|------------------------------------|--------------------|--------------------|-------------------|----------------|
| Ingresos Propios | 378,528 | 397,837 | -19,309 | -4.85 |
| Otros ingresos y beneficios varios | 1,823 | 0 | 1,823 | 0.00 |
| más Subsidio recibido | 231,812,801 | 221,216,236 | 10,596,565 | 4.79 |
| Suman los Ingresos | 232,193,152 | 221,614,073 | 10,579,079 | 4.77 |
| Menos: | | | | |
| Gastos de Funcionamiento | 233,845,012 | 220,376,857 | 13,468,155 | 6.11 |
| Depreciación | 731,054 | 483,764 | 247,290 | 51.12 |
| Resultado del ejercicio | -2,382,914 | 753,452 | -3,136,366 | -416.27 |

En el resultado neto del ejercicio 2023, se observó un déficit en comparación con el ejercicio anterior, derivado del Presupuesto Autorizado al mes de septiembre 2023.



➤ Notas al Estado de Variaciones en la Hacienda Pública/Patrimonio.

| RUBRO | 2023 | 2022 | VARIACIÓN | % |
|--------------------------------------------------------|-------------------|-------------------|-------------------|--------------|
| Patrimonio Contribuido | 99,127,173 | 99,127,173 | 0 | 0.00 |
| Patrimonio Generado de ejercicios anteriores | -43,977,780 | -40,882,219 | -3,095,561 | 7.57 |
| Patrimonio Generado del ejercicio | -2,382,914 | 753,452 | -3,136,366 | -416.27 |
| Ajustes por cambios de valor | 98,931,228 | 98,931,228 | 0 | 0.00 |
| Rectificaciones de Resultados de Ejercicios Anteriores | -73,422,243 | -73,422,243 | 0 | 0.00 |
| Total | 78,275,464 | 84,507,391 | -6,231,927 | -7.37 |

Durante el mes de septiembre se obtuvo una disminución con relación al ejercicio anterior debido a la calendarización del presupuesto.

➤ Notas al Estado de Flujos de Efectivo.

El saldo final que se muestra en el Estado de Flujo de Efectivo, en la cuenta de Efectivo y Equivalentes, se detalla de la siguiente manera:

| Concepto | 2023 | 2022 | Variación |
|-----------------------------------------|------------------|------------------|-------------------|
| Efectivo | 108,265 | 59,960 | 48,305 |
| Bancos | 5,400,840 | 6,531,704 | -1,130,864 |
| Inversiones temporales (hasta 3 meses) | 4,413 | 4,011 | 402 |
| Total de Efectivo y Equivalentes | 5,513,518 | 6,595,675 | -1,082,157 |

Muestra el recurso que se encuentra en las Cuentas de Cheques e Inversión del Banco Santander, S.A., HSBC México S.A. Institución de Banca Múltiple Grupo Financiero HSBC al 30 de septiembre de 2023, para las actividades de operación del Instituto, indica el efecto neto de los movimientos sobre el efectivo y las otras partidas equivalentes al efectivo.

NOTAS DE MEMORIA (CUENTAS DE ORDEN).

En las cuentas de orden se registran movimientos de valores que no afectan o modifican el balance, sin embargo, su incorporación en libros es necesaria con fines de recordatorio contable, de control para consignar sus derechos o responsabilidades contingentes que puedan o no presentarse en el futuro.

➤ Juicios Laborales en Proceso.

Corresponden a los juicios laborales que se tienen con motivo a las demandas de los trabajadores en contra del Instituto Nacional de las Personas Adultas Mayores. Al 30 de septiembre de 2023, existen 18 procesos de laudo firme condenatorio por un monto estimado de \$37,225,218 (Treinta y siete millones doscientos veinticinco mil doscientos dieciocho pesos 00/100 M.N.).





Asimismo, se informa que existen 132 procesos por juicios, por un monto de \$101,961,019 (Ciento un millones novecientos sesenta y un mil diecinueve pesos 00/100 M.N.); los cuales se conforman de 35 procesos en etapa de conciliación demanda y excepciones; 69 procesos en etapa de ofrecimiento admisión y desahogo de pruebas; 18 procesos se encuentran en dictamen; 6 procesos en trámite de notificación de laudo y 4 procesos en trámite de amparo. Los cálculos monetarios son efectuados por el Departamento de Personal.

➤ Procedimientos Administrativos de Responsabilidad.

El seguimiento y cálculo de los montos corresponde al Órgano Interno de Control en el INAPAM.

➤ Juicios Civiles.

Por su naturaleza los juicios en materia civil pueden sufrir variaciones en la liquidación de la sentencia.

➤ Cuentas de Orden Presupuestarias.

El Presupuesto Anual de ingresos asciende a la cantidad de \$362,965,644 (Trescientos sesenta y dos millones novecientos sesenta y cinco mil seiscientos cuarenta y cuatro pesos 00/100 M.N.), derivado de las adecuaciones presupuestarias el Presupuesto Modificado es por un monto de \$362,965,644 (Trescientos sesenta y dos millones novecientos sesenta y cinco mil seiscientos cuarenta y cuatro pesos 00/100 M.N.).


Para el mes de septiembre del presente año, el Presupuesto Original asciende a la cantidad de \$241,411,733 (Doscientos cuarenta y un millones cuatrocientos once mil setecientos treinta y tres pesos 00/100 M.N.), derivado de las adecuaciones presupuestarias realizadas en el presente mes, el Presupuesto Modificado es por un monto de \$240,189,832 (Doscientos cuarenta millones ciento ochenta y nueve mil ochocientos treinta y dos pesos 00/100 M.N.) y un Presupuesto Pagado por la cantidad de \$231,812,801 (Doscientos treinta y un millones ochocientos doce mil ochocientos un pesos 00/100 M.N.)

NOTAS DE GESTIÓN ADMINISTRATIVA.

1. Introducción.

Los Estados Financieros del Instituto Nacional de las Personas Adultas Mayores, proveen de información financiera a los principales usuarios, al Congreso y a los ciudadanos.

Los Estados Financieros, contabilizan los eventos y las transacciones económicas cuantificables de las operaciones expresadas y contabilizadas en moneda nacional, producto de su gestión presupuestaria.





2. Panorama Económico y Financiero.

Durante el ejercicio presupuestal correspondiente al año 2020, en el que se vivió gran parte del mismo con el problema global de la pandemia a consecuencia del COVID-19 que afectó a nuestro país creando un estado de contingencia en todas las materias, impactando de manera directa a las finanzas de las dependencias, teniendo que aplicar políticas de austeridad en el ejercicio presupuestal, lo que dio como consecuencia poco margen de maniobra para llegar al cumplimiento de metas y objetivos institucionales. Por lo que en este año ya están reabiertos todos los módulos y residencias de día, y está impactando en la captación de ingresos.

3. Autorización e Historia.

El Instituto es un Organismo Público Descentralizado de la Administración Pública Federal con personalidad jurídica, Patrimonio propio y autonomía técnica y de gestión, creado por la Ley de los Derechos de las Personas Adultas Mayores, de acuerdo con el Título Quinto, que comprende los artículos 24 al 42, publicada en el Diario Oficial de la Federación el 25 de junio de 2002; y su última reforma publicada el 10 de mayo de 2022.

4. Organización y Objeto Social.

El Instituto tiene por objeto general, coordinar, promover, apoyar, fomentar, vigilar y evaluar las acciones públicas, estrategias y programas que se deriven de la política nacional a favor de las personas adultas mayores. El Instituto procurará el desarrollo humano integral de las personas adultas mayores, entendiéndose por éste, el proceso tendiente a brindar a este sector de la población, actividades productivas, empleo y ocupación, retribuciones justas, asistencia y las oportunidades necesarias para alcanzar niveles de bienestar y una vida digna y con calidad, orientando a reducir las desigualdades externas y las inquietudes de género, evitando su discriminación, que asegure sus necesidades básicas y desarrolle su capacidad e iniciativas en un entorno social incluyente.

El Director General del Instituto, es nombrado y removido por el Presidente de la República, o a Indicación de éste a través del Coordinador de Sector por el H. Consejo Directivo y deberá cumplir con los requisitos señalados en el artículo 21 de la Ley Federal de las Entidades Paraestatales. El Director General tendrá la representación legal, trámite y resolución de los asuntos del Instituto, y para el ejercicio de sus funciones y el despacho de los asuntos y actos que le competan, cuenta con las siguientes unidades administrativas a que se refiere el Estatuto.

I. Direcciones:

- a) de Administración y Finanzas;
- b) de Gerontología; y
- c) de Fortalecimiento y Operación de Políticas Públicas.





II. Subdirecciones:

- a) de Recursos Humanos y Financieros;
- b) de Recursos Materiales, Servicios Generales y Sistemas;
- c) de Modelos Gerontológicos y Capacitación;
- d) de Vinculación, Coordinación y Concertación;
- e) de Coordinación de Políticas Públicas; y
- f) Jurídica.

III. Departamentos

- a) de Contabilidad y Presupuesto;
- b) de Personal;
- c) de Adquisiciones e inventarios;
- d) de Mantenimiento y Servicios;
- e) de Capacitación;
- f) de Diseño de Modelos;
- g) de Evaluación;
- h) de Inclusión Social y Productiva; y
- i) de Vinculación Estatal.

5. Bases de Preparación de los Estados Financieros.

Los Estados Financieros del Instituto Nacional de las Personas Adultas Mayores se elaboran con base en la Ley General de Contabilidad Gubernamental vigente, al Manual de Contabilidad Gubernamental para el sector paraestatal, emitido por la Secretaría de Hacienda y Crédito Público, a través de la Unidad de Contabilidad Gubernamental e Informes sobre la Gestión Pública. Cada una de las normas se aplica de conformidad con lo dispuesto en el Marco conceptual y los postulados básicos de la misma Ley. Las entradas y salidas de almacén se encuentran valuadas a costo promedio, tomando en cuenta el flujo físico de los productos; este método se aplica cuando existe variación de precios de artículos que se adquieren repetitivamente.





Postulados Básicos:

- 1) Sustancia Económica.
- 2) Entes Públicos.
- 3) Existencia Permanente.
- 4) Revelación Suficiente.
- 5) Importancia Relativa.
- 6) Registro e Integración Presupuestaria.
- 7) Consolidación de la Información Financiera
- 8) Devengo Contable
- 9) Valuación
- 10) Dualidad Económica
- 11) Consistencia

El registro de las operaciones contables está sujeto a la Ley General de Contabilidad Gubernamental en cumplimiento del artículo 7 en el que se establece que los entes públicos adoptarán e implementarán, con carácter de obligatorio, las decisiones que tome el Consejo.

Características del Sistema de Contabilidad Gubernamental (SCG)

Al 30 de septiembre del año en curso, el Instituto cuenta con la actualización de los módulos de contabilidad y presupuesto del Sistema de Armonización Contable. El Departamento de Contabilidad y Presupuesto cumple con las normas y procedimientos emitidos por el Consejo de Armonización Contables (CONAC), específicamente con lo dispuesto en el artículo 19 de la Ley General de Contabilidad Gubernamental (LGCG), por lo que el registro de las operaciones e información que emite son responsabilidad de la administración.

6.- Políticas de Contabilidad Significativas.

La entidad reconoció hasta el 31 de diciembre de 2007 los efectos de la Inflación Financiera, de conformidad con los Lineamientos establecidos en la circular técnica NIF-06-BIS"A", aplicable a Entidades Paraestatales no Lucrativas (Apartado "D") emitida por la Secretaría de Hacienda y Crédito Público y de la Secretaría de la Función Pública, la cual establece que debe efectuarse la actualización de los inventarios, de los inmuebles, mobiliario y equipo y su correspondiente depreciación acumulada y del ejercicio de acuerdo al Índice Nacional de Precios al Consumidor publicado por el Banco de México; sin embargo, a partir de 2008 la entidad interrumpió este procedimiento debido al entorno no inflacionario.

Los Materiales y Artículos de Consumo se registran a costo de adquisición y se valúan a precio promedio.





Las relaciones laborales se regulan conforme a lo establecido en el apartado "B" del Artículo 123 Constitucional, y en concreto las pensiones de retiro se determinan atendiendo a cada caso en particular, una parte de los trabajadores son asumidas por el Instituto de Seguridad y Servicios Sociales de los Trabajadores del Estado (ISSSTE) y otra en su mayoría por las Entidades que administran las AFORES de cada trabajador.

La asignación presupuestal para gastos de operación e inversión se registra como ingreso para ser aplicado a los costos de programas de operación de la entidad y como aportaciones al patrimonio, respectivamente.

El Instituto no es contribuyente del Impuesto Sobre la Renta de acuerdo con el artículo 79 fracción XXIII y XXIV de la Ley en materia, no está sujeto a la Ley del Impuesto al Valor Agregado, derivado a que no efectúa actos gravados para efectos de esta contribución. El IVA pagado en adquisiciones de bienes y servicios se adiciona a la inversión o al gasto, está sujeto al Código Fiscal de la Federación, de conformidad a los artículos 155 fracción III, 78 y 196, está obligado a realizar aportaciones al Instituto de Seguridad y Servicios Sociales de los Trabajadores del Estado (ISSSTE), así como a efectuar aportaciones al FOVISSSTE Y SAR.

El cálculo de la depreciación se realiza por el método de Línea Recta aplicando los siguientes porcentajes:

| Concepto | % |
|--------------------------------------------------|------|
| CONSTRUCCIONES | 4 |
| MOBILIARIO Y EQUIPO DE ADMINISTRACIÓN | 10 |
| COLECCIONES CIENTIFICAS, ARTISTICAS Y CULTURALES | 10 |
| EQUIPOS Y APARATOS DE COMUNICACIÓN Y TEL. | 10 |
| VEHICULOS Y EQUIPO DE TRANSPORTE | 20 |
| EQUIPO E INSTRUMENTAL MÉDICO | 20 |
| EQUIPO DE COMPUTO | 33.3 |
| MAQUINARIA, HERRAMIENTAS Y APARATOS | 35 |

Bajo Protesta de decir Verdad declaramos que los Estados Financieros y sus notas son razonables y responsabilidad del Instituto Nacional de las Personas Adultas Mayores.

Elaboró y Revisó

JOSUE DANIEL HERNÁNDEZ ALVAREZ
JEFE DE DEPARTAMENTO DE
CONTABILIDAD Y PRESUPUESTO Y
ENCARGADO DE LA SUBDIRECCIÓN
DE RECURSOS HUMANOS Y FINANCIEROS
MEDIANTE OFICIO INAPAM/DG/0273/2023

Autorizó

LIC. JORGE ALBERTO VALENCIA SANDOVAL
DIRECTOR DE ADMINISTRACIÓN Y
FINANZAS