



CONCEPTO	Año		CONCEPTO	Año	
	2023	2022		2023	2022
ACTIVO			PASIVO		
Activo Circulante			Pasivo Circulante		
Efectivo y Equivalentes <i>Nota 1</i>	4,583,954	4,036,751	Cuentas por Pagar a Corto Plazo <i>Nota 4</i>	1,586,657	1,090,230
Almacenes <i>Nota 2</i>	2,512,710	3,889,150	Otros Pasivos a Corto Plazo <i>Nota 5</i>	9,071,182	8,618,071
Otros Activos Circulantes <i>Nota 3</i>	75,419	332,088	Total de Pasivos Circulantes	10,657,839	9,708,301
Total de Activos Circulantes	7,172,083	8,257,989	Pasivo No Circulante		
Activo No Circulante			Cuentas por Pagar a Largo Plazo	0	0
Inversiones Financieras a Largo Plazo	0	0	Documentos por Pagar a Largo Plazo	0	0
Derechos a Recibir Efectivo o Equivalentes a Largo Plazo	0	0	Deuda Pública a Largo Plazo	0	0
Bienes Inmuebles, Infraestructura y Construcciones en Proceso	122,256,494	122,256,494	Pasivos Diferidos a Largo Plazo	0	0
Bienes Muebles	130,135,882	128,436,557	Fondos y Bienes de Terceros en Garantía y/o en Administración a Largo Plazo	0	0
Activos Intangibles	0	0	Provisiones a Largo Plazo	0	0
Depreciación, Deterioro y Amortización Acumulada de Bienes	-167,356,085	-166,628,637	Total de Pasivos No Circulantes	0	0
Activos Diferidos	0	0	TOTAL DEL PASIVO	10,657,839	9,708,301
Estimación por Pérdida o Deterioro de Activos no Circulantes	0	0	HACIENDA PÚBLICA/ PATRIMONIO		
Otros Activos no Circulantes	0	0	Hacienda Pública/Patrimonio Contribuido	99,127,173	99,127,173
Total de Activos No Circulantes	85,036,291	84,064,414	Aportaciones	48,021,892	48,021,892
TOTAL DEL ACTIVO	92,208,374	92,322,403	Donaciones de Capital	51,105,281	51,105,281
			Actualización de la Hacienda Pública / Patrimonio	0	0
			Hacienda Pública/Patrimonio Generado	-17,576,638	-16,513,071
			Resultados del Ejercicio (Ahorro / Desahorro)	892,157	-1,139,837
			Resultados de Ejercicios Anteriores	-43,977,780	-40,882,219
			Revalúos	98,931,228	98,931,228
			Reservas	0	0
			Rectificaciones de Resultados de Ejercicios	-73,422,243	-73,422,243
			Exceso o Insuficiencia en la Actualización de la Hacienda Pública/Patrimonio	0	0
			Resultado por Posición Monetaria	0	0
			Resultado por Tenencia de Activos no Monetarios	0	0
			Total Hacienda Pública/ Patrimonio	81,550,535	82,614,102
			TOTAL DEL PASIVO Y HACIENDA PÚBLICA / PATRIMONIO	92,208,374	92,322,403
			CUENTAS DE ORDEN	2023	2022
			Juicios Laborales en Proceso	121,017,866	99,916,821
			Procedimientos Administrativos en Responsabilidad	4,913,523	4,913,523
			Juicios Civiles	12,465,095	12,465,095

Bajo protesta de decir verdad declaramos que los Estados Financieros y sus Notas son razonablemente correctos y responsabilizamos del emisor.

ELABORÓ

 JOSUE DANIEL HERNÁNDEZ ALVAREZ
 JEFE DEL DEPARTAMENTO DE CONTABILIDAD Y PRESUPUESTO

REVISÓ

 MTRA. PETRASA SAGDO CERVANTES
 SUBDIRECTORA DE RECURSOS HUMANOS Y FINANCIEROS

AUTORIZÓ

 LIC. JORGE ALBERTO VALENCIA SANDOVAL
 DIRECTOR DE ADMINISTRACIÓN Y FINANZAS

Concepto	Origen	Aplicación	Concepto	Origen	Aplicación
ACTIVO	2,360,557	2,246,528	PASIVO	949,538	0
Activo Circulante	1,633,109	547,203	Pasivo Circulante	949,538	0
Efectivo y Equivalentes	0	547,203	Cuentas por Pagar a Corto Plazo	496,427	0
Derechos a Recibir Efectivo o	0	0	Documentos por Pagar a Corto Plazo	0	0
Derechos a Recibir Bienes o Servicios	0	0	Porción a Corto Plazo de la Deuda Pública	0	0
Inventarios	0	0	Titulos y Valores a Corto Plazo	0	0
Almacenes	1,376,440	0	Pasivos Diferidos a Corto Plazo	0	0
Estimación por Pérdida o Deterioro de	0	0	Fondos y Bienes de Terceros en Garantía	0	0
Activos Circulantes			y/o Administración a Corto Plazo	0	0
Otros Activos Circulantes	256,669	0	Provisiones a Corto Plazo	0	0
Activo No Circulante	727,448	1,699,325	Otros Pasivos a Corto Plazo	453,111	0
Inversiones Financieras a Largo Plazo	0	0	Pasivo No Circulante	0	0
Derechos a Recibir Efectivo o	0	0	Cuentas por Pagar a Largo Plazo	0	0
Bienes Inmuebles, Infraestructura y	0	0	Documentos por Pagar a Largo Plazo	0	0
Bienes Muebles	0	1,699,325	Deuda Pública a Largo Plazo	0	0
Activos Intangibles	0	0	Pasivos Diferidos a Largo Plazo	0	0
Depreciación, Deterioro y Amortización	727,448	0	Fondos y Bienes de Terceros en Garantía	0	0
Acumulada de Bienes			y/o en Administración a Largo Plazo	0	0
Activos Diferidos	0	0	Provisiones a Largo Plazo	0	0
Estimación por Pérdida o Deterioro de	0	0	HACIENDA PÚBLICA/ PATRIMONIO	2,031,994	3,095,561
Activos no Circulantes			Hacienda Pública/Patrimonio Contribuido	0	0
Otros Activos no Circulantes	0	0	Aportaciones	0	0
			Donaciones de Capital	0	0
			Actualización de la Hacienda Pública /	0	0
			Patrimonio		
			Hacienda Pública/Patrimonio Generado	2,031,994	3,095,561
			Resultados del Ejercicio (Ahorro /	2,031,994	0
			Resultados de Ejercicios Anteriores	0	3,095,561
			Revalúos	0	0
			Reservas	0	0
			Rectificaciones de Resultados de	0	0
			Exceso o Insuficiencia en la	0	0
			Actualización de la Hacienda		
			Pública/Patrimonio		
			Resultado por Posición Monetaria	0	0
			Resultado por Tenencia de Activos no	0	0
			Monetarios		

Bajo protesta de decir verdad declaramos que los Estados Financieros y sus Notas son razonablemente correctos y responsabilidad del emisor

ELABORÓ

JOSUE DANIEL HERNÁNDEZ ALVAREZ
JEFE DEL DEPARTAMENTO DE CONTABILIDAD Y
PRESUPUESTO

REVISÓ

MTRA. PETRA SALGADO CERVANTES
SUBDIRECTORA DE RECURSOS HUMANOS Y
FINANCIEROS

AUTORIZÓ

LIC. JORGE ALBERTO VALENCIA SANDOVAL
DIRECTOR DE ADMINISTRACIÓN Y FINANZAS

Concepto	2023	2022	Concepto	2023	2022
INGRESOS Y OTROS BENEFICIOS			GASTOS Y OTRAS PÉRDIDAS		
Ingresos de la Gestión	69,606	124,946	Gastos de Funcionamiento	67,978,676	66,597,251
Impuestos	0	0	Servicios Personales	63,020,734	61,794,552
Cuotas y Aportaciones de Seguridad Social	0	0	Materiales y Suministros	389,451	354,818
Contribuciones de Mejoras	0	0	Servicios Generales	4,568,491	4,447,881
Derechos	0	0			
Productos de Tipo Corriente	0	0			
Aprovechamientos de Tipo Corriente	0	0	Transferencias, Asignaciones, Subsidios y Otras Ayudas	0	0
Ingresos por Venta de Bienes y Servicios	69,606	124,946	Transferencias Internas y Asignaciones al Sector Público	0	0
Ingresos no Comprendidos en las Fracciones de la Ley de Ingresos Causados en Ejercicios Fiscales Anteriores Pendientes de Liquidación o Pago	0	0	Transferencias al Resto del Sector Público	0	0
			Subsidios y Subvenciones	0	0
Participaciones, Aportaciones,	69,044,912	65,493,723	Ayudas Sociales	0	0
Participaciones y Aportaciones	0	0	Pensiones y Jubilaciones	0	0
Transferencias, Asignaciones, Subsidios y Otras ayudas	69,044,912	65,493,723	Transferencias a Fideicomisos, Mandatos y Contratos Análogos	0	0
Otros Ingresos y Beneficios	0	0	Transferencias a la Seguridad Social	0	0
Ingresos Financieros	0	0	Donativos	0	0
Incremento por Variación de Inventarios	0	0	Transferencias al Exterior	0	0
Disminución del Exceso de Estimaciones por Pérdida o Deterioro u Obsolescencia	0	0	Participaciones y Aportaciones	0	0
Disminución del Exceso de Provisiones	0	0	Participaciones	0	0
Otros Ingresos y Beneficios Varios	0	0	Aportaciones	0	0
Total de Ingresos y Otros Beneficios	69,114,518	65,618,669	Convenios	0	0
			Intereses, Comisiones y Otros Gastos de la Deuda Pública	0	0
			Intereses de la Deuda Pública	0	0
			Comisiones de la Deuda Pública	0	0
			Gastos de la Deuda Pública	0	0
			Costo por Coberturas	0	0
			Apoyos Financieros	0	0
			Otros Gastos y Pérdidas Extraordinarias	243,685	161,255
			Estimaciones, Depreciaciones, Deterioros, Obsolescencia y Amortizaciones	243,685	161,255
			Provisiones	0	0
			Aumento por Insuficiencia de Estimaciones por Pérdida o Deterioro u Obsolescencia	0	0
			Aumento por Insuficiencia de Provisiones	0	0
			Otros Gastos	0	0
			Inversión Pública	0	0
			Inversión Pública no Capitalizable	0	0
			Total de Gastos y Otras Pérdidas	68,222,361	66,758,506
			Resultados del Ejercicio	892,157	-1,139,837

Bajo protesta de decir verdad declaramos que los Estados Financieros y sus Notas son razonablemente correctos y responsabilidad del emisor.

ELABORÓ

JOSUE DANIEL HERNÁNDEZ ALVAREZ
 JEFE DEL DEPARTAMENTO DE CONTABILIDAD Y PRESUPUESTO

REVISÓ

MITRA BETSA SALGADO CERVANTES
 SUBDIRECTORA DE RECURSOS HUMANOS Y FINANCIEROS

AUTORIZÓ

LIC. JORGE ALBERTO VALENCIA SANDOVAL
 DIRECTOR DE ADMINISTRACION Y FINANZAS

Concepto	2023	2022	Concepto	2023	2022
Flujos de Efectivo de las Actividades de Gestión			Flujos de Efectivo de las Actividades de Inversión		
Origen	69,114,518	65,618,669	Origen	0	0
Impuestos	0	0	Contribuciones de Capital	0	0
Contribuciones de mejoras	0	0	Bienes Inmuebles, Infraestructura y Construcciones en Proceso	0	0
Derechos	0	0	Bienes Muebles	0	0
Productos de Tipo Corriente	0	0	Otros	0	0
Aprovechamientos de Tipo Corriente	0	0			
Ingresos por Venta de Bienes y Servicios	69,606	124,946	Aplicación	0	0
Ingresos no Comprendidos en las Fracciones de la Ley de Ingresos Causados en Ejercicios Fiscales Anteriores Pendientes de Liquidación o Pago	0	0	Bienes Inmuebles, Infraestructura y Bienes Muebles	0	0
Participaciones y Aportaciones	0	0	Otros	0	0
Transferencias, Asignaciones y Subsidios y Otras ayudas	69,044,912	65,493,723			
Otros Ingresos y Beneficios	0	0	Flujos Netos de Efectivo por Actividades de Inversión	0	0
Aplicación	67,978,676	66,597,251	Flujo de Efectivo de las Actividades de Financiamiento		
Servicios Personales	63,020,734	61,794,552	Origen	2,582,647	1,229,995
Materiales y Suministros	389,451	354,818	Endeudamiento Neto	0	0
Servicios Generales	4,568,491	4,447,881	Interno	0	0
Transferencias Internas y Asignaciones al Sector Público	0	0	Externo	0	0
Transferencias al resto del Sector Público	0	0	Disminución de Activos Financieros	1,633,109	942,866
Subsidios y Subvenciones	0	0	Incremento de Otros Pasivos	949,538	287,129
Ayudas Sociales	0	0			
Pensiones y Jubilaciones	0	0	Aplicación	3,171,286	410,736
Transferencias a Fideicomisos, Mandatos y Contratos Análogos	0	0	Servicios de la Deuda	0	0
Transferencias a la Seguridad Social	0	0	Interno	0	0
Donativos	0	0	Externo	0	0
Transferencias al Exterior	0	0	Incremento de Activos Financieros	0	100,768
Participaciones	0	0	Disminución de Otros Pasivos	3,171,286	309,968
Aportaciones	0	0			
Convenios	0	0	Flujos netos de Efectivo por Actividades de Financiamiento	-588,639	819,259
Otros Gastos	0	0	Incremento/Disminución Neta en el Efectivo y Equivalentes al Efectivo	547,203	-159,323
Flujos Netos de Efectivo por Actividades de Operación	1,135,842	-978,582			

Bajo protesta de decir verdad declaramos que los Estados Financieros y sus Notas son razonablemente correctos y responsabilidad del emisor

ELABORÓ

JOSUÉ DANIEL HERNÁNDEZ ALVAREZ
JEFE DEL DEPARTAMENTO DE CONTABILIDAD Y PRESUPUESTO

REVISÓ

MTRA. PETRA SALGADO CERVANTES
SUBDIRECTORA DE RECURSOS HUMANOS Y FINANCIEROS

AUTORIZÓ

LIC. JORGE ALBERTO VALENCIA SANDOVAL
DIRECTOR DE ADMINISTRACIÓN Y FINANZAS

Concepto	Saldo Inicial 1	Cargos del Periodo 2	Abonos del Periodo 3	Saldo Final 4 = (1+2-3)	Variación del Periodo (4-1)
ACTIVO					
Activo Circulante	14,737,199	23,900,023	31,465,139	7,172,083	-7,565,116
Efectivo y Equivalentes	11,732,587	23,715,184	30,863,817	4,583,954	-7,148,633
Derechos a Recibir Efectivo o Equivalentes	0	0	0	0	0
Derechos a Recibir Bienes o Servicios	0	0	0	0	0
Inventarios	0	0	0	0	0
Almacenes	2,854,315	0	341,605	2,512,710	-341,605
Estimación por Pérdida o Deterioro de Activos Circulantes	0	0	0	0	0
Otros Activos Circulantes	150,297	184,839	259,717	75,419	-74,878
Activo No Circulante	85,279,975	0	243,684	85,036,291	-243,684
Inversiones Financieras a Largo Plazo	0	0	0	0	0
Derechos a Recibir Efectivo o Equivalentes a Largo Plazo	0	0	0	0	0
Bienes Inmuebles, Infraestructura y Construcciones en Proceso	122,256,494	0	0	122,256,494	0
Bienes Muebles	130,135,882	0	0	130,135,882	0
Activos Intangibles	0	0	0	0	0
Depreciación, Deterioro y Amortización Acumulada de Bienes	-167,112,401	0	243,684	-167,356,085	-243,684
Activos Diferidos	0	0	0	0	0
Estimación por Pérdida o Deterioro de Activos no Circulantes	0	0	0	0	0
Otros Activos no Circulantes	0	0	0	0	0
TOTAL DEL ACTIVO	100,017,174	23,900,023	31,708,823	92,208,374	-7,808,800

Bajo protesta de decir verdad declaramos que los Estados Financieros y sus Notas son razonablemente correctos y responsabilidad del emisor

ELABORÓ


JOSUE DANIEL HERNÁNDEZ ALVAREZ
JEFE DEL DEPARTAMENTO DE CONTABILIDAD Y
PRESUPUESTO

REVISÓ


MTRA. PETRA SAIGADO CERVANTES
SUBDIRECTORA DE RECURSOS HUMANOS Y
FINANCIEROS

AUTORIZÓ


LIC. JORGE ALBERTO VALENCIA SANDOVAL
DIRECTOR DE ADMINISTRACIÓN Y FINANZAS



INSTITUTO NACIONAL DE LAS PERSONAS ADULTAS MAYORES
Estado Analítico de la Deuda y Otros Pasivos
Del 31 de marzo 2022 al 31 de marzo de 2023
(Pesos)



Denominación de las Deudas	Moneda de Contratación	Institución o País Acreedor	Saldo Inicial del Periodo	Saldo Final del Periodo
DEUDA PÚBLICA				
Corto Plazo				
Deuda Interna			0	0
Deuda Externa			0	0
Subtotal a Corto Plazo			0	0
Largo Plazo				
Deuda Interna			0	0
Deuda Externa			0	0
Subtotal a Largo Plazo			0	0
Otros Pasivos	Pesos Mexicanos	Varios	16,966,799	19,358,796
Total Deuda y Otros Pasivos			16,966,799	19,358,796

Bajo protesta de decir verdad declaramos que los Estados Financieros y sus Notas son razonablemente correctos y responsabilidad del emisor

ELABORÓ

JOSUE DANIEL HERNÁNDEZ ALVAREZ
JEFE DEL DEPARTAMENTO DE CONTABILIDAD Y
PRESUPUESTO

REVISÓ

MTRA. PETRA SALGADO CERVANTES
SUBDIRECTORA DE RECURSOS HUMANOS Y
FINANCIEROS

AUTORIZÓ

LIC. JORGE ALBERTO VALENCIA SANDOVAL
DIRECTOR DE ADMINISTRACIÓN Y FINANZAS

Concepto	Hacienda Pública/Patrimonio Contribuido	Hacienda Pública/Patrimonio Generado de Ejercicios Anteriores	Hacienda Pública/Patrimonio Generado del Ejercicio	Ajustes por Cambios de Valor	TOTAL
Rectificaciones de Resultados de Ejercicios Anteriores	99,127,173	-34,436,297	-5,778,467	98,931,228	157,843,637
Patrimonio Neto Inicial Ajustado del Ejercicio	0	0	0	0	0
Aportaciones	0	0	0	0	0
Donaciones de Capital	0	0	0	0	0
Actualización de la Hacienda Pública/Patrimonio	0	0	0	0	0
Variaciones de la Hacienda Pública/Patrimonio Neto del Ejercicio	0	-6,445,922	4,638,630	-73,422,243	-75,229,535
Resultados del Ejercicio (Ahorro/Desahorro)	0	-6,445,922	-1,139,837	0	-7,585,759
Resultados de Ejercicios Anteriores	0	0	5,778,467	0	5,778,467
Revalúos	0	0	0	-73,422,243	-73,422,243
Reservas	0	0	0	0	0
Hacienda Pública/Patrimonio Neto Final del Ejercicio 2022	99,127,173	-40,882,219	-1,139,837	25,508,985	82,614,102
Cambios en la Hacienda Pública/Patrimonio Neto del Ejercicio	0	0	0	0	0
Aportaciones	0	0	0	0	0
Donaciones de Capital	0	0	0	0	0
Actualización de la Hacienda Pública/Patrimonio	0	0	0	0	0
Variaciones de la Hacienda Pública/Patrimonio Neto del Ejercicio	0	-3,095,561	2,031,994	0	-1,063,567
Resultados del Ejercicio (Ahorro/Desahorro)	0	-3,095,561	892,157	0	-2,203,404
Resultados de Ejercicios Anteriores	0	0	1,139,837	0	1,139,837
Revalúos	0	0	0	0	0
Reservas	0	0	0	0	0
Rectificaciones de Resultados de Ejercicios Anteriores	0	0	0	0	0
Saldo Neto en la Hacienda Pública / Patrimonio 2023	99,127,173	-43,977,780	892,157	25,508,985	81,550,535

Bajo protesta de decir verdad declaramos que los Estados Financieros y sus Notas son razonablemente correctos y responsabilidad del emisor

ELABORÓ

JOSUE DANIEL HERNÁNDEZ ALVAREZ
 JEFE DEL DEPARTAMENTO DE CONTABILIDAD Y
 PRESUPUESTO

REVISÓ

MTRA. PETRA SALGADO CERVANTES
 SUBDIRECTORA DE RECURSOS HUMANOS Y
 FINANCIEROS

AUTORIZÓ

LIC. JORGE ALBERTO VALENCIA SANDOVAL
 DIRECTOR DE ADMINISTRACIÓN Y FINANZAS



NOTAS A LOS ESTADOS FINANCIEROS AL 31 DE MARZO DE 2023

En cumplimiento al Art. 46 y 49 de la Ley General de Contabilidad Gubernamental, se acompañan las notas a los Estados Financieros teniendo presente los postulados de revelación suficiente e importancia relativa con la finalidad de que la información sea de mayor utilidad para los usuarios.

NOTAS DE DESGLOSE.

➤ Notas al Estado de Situación Financiera.

- ❖ Activo.
 - Efectivo y Equivalentes.

RUBRO	2023	2022	VARIACIÓN	%
Caja	97,140	96,931	209	0.22
Bancos	4,482,619	3,935,933	546,686	13.89
Inversiones en Acciones y Valores	4,195	3,887	308	7.92
Suma:	4,583,954	4,036,751	547,203	13.56

El aumento en la disponibilidad de efectivo y valores con relación al ejercicio anterior se originó principalmente de la calendarización de los recursos para el mes de marzo.

El saldo de Bancos e Inversiones en Acciones y Valores se encuentra en resguardo en las Instituciones financieras Banco Santander (México) S.A., Institución de Banca Múltiple Grupo Financiero Santander México y HSBC México S.A. Institución de Banca Múltiple Grupo Financiero HSBC.

Inversiones en Acciones y Valores

Santander Cuenta No. 65-50158526-6	21
Santander Cuenta No. 65-50101831-8	4,174
Suma:	4,195



El saldo de caja corresponde a fondos revolventes asignados a las diferentes áreas que conforman el Instituto, los cuales cuentan con un resguardo que se encuentra en custodia en la Subdirección de Recursos Humanos y Financieros, mismo que se integra de la siguiente manera:

NOMBRE	ESTADO	IMPORTE
Áreas Foráneas		
Arturo Caldera Flores	Aguascalientes	1,692
Adriana Becerra Tamayo	Baja California Norte	1,000
Gustavo Cerda Trujillo	Baja California Norte, Tijuana	1,000
Joaquín Montaña Burgueño	Baja California Sur	1,480
Polet Muñoz Valverde	Campeche	1,500
Julio Mauricio Pola Díaz	Chiapas	1,500
María Del Carmen Martínez González	Chihuahua	1,500
José Álvaro Enríques Adame	Coahuila	1,500
Ma. De Los Ángeles Lucas Máximo	Colima	1,500
Francisco González Ruíz	Durango	1,500
Angélica María Placido De La Cruz	Edo. de México	1,500
Guadalupe Aurea Núñez Castañeda	Edo. de México, Chalco	1,000
Paola Vanessa Florencio Duran	Edo. de México, Ecatepec	1,000
Gabriela Garnica Chagoya	Guanajuato	2,000
Ymelda Jasso Fernández	Guanajuato, Irapuato	1,000
Ma. Cruz Rocha Zúñiga	Guanajuato, León	1,000
Angélica Fajardo Hernández	Guerrero	2,500
Mario Rivera Santander	Hidalgo	2,000
Luis Ángel Miramontes Ávila	Jalisco	1,500
Edith Gutiérrez Carranza	Michoacán	1,500
Verónica Licea Martínez	Morelos	1,010
Guadalupe Ortiz Enríquez	Morelos, Cuautla	1,500
Ismaelina Barajas Caballero	Nayarit	1,500
Karen Bibián Fátima García Mercado	Nuevo León	2,465
Beatriz Luna Rodríguez	Nuevo León	2,500
Mayra Araceli Romero Martínez	Oaxaca	2,500
Carmen Contreras Bolaños	Oaxaca, Tuxtepec	13,000
Norma Angelica Olivares Juárez	Puebla	1,500
Lorena Agripina López Jiménez	Querétaro	2,000
María Del Carmen Navarro Vázquez	Quintana Roo	2,500
Noemi Paula Bernal García	San Luis Potosí	1,500
Cynthia Karely García Rodríguez	Sinaloa	1,500
Nadia Alejandra Meraz Pérez	Sonora	2,500





NOMBRE	ESTADO	IMPORTE
Áreas Foráneas		
María Jesús Cabrera Hernández	Tabasco	2,500
Judith Rodríguez González	Tamaulipas	1,493
Rosa Isela Urbina Torrez	Tlaxcala	1,500
Brígida Puebla Pineda	Veracruz	2,500
María Del Pilar Pimentel Peláez	Veracruz, Orizaba	1,000
Pedro José Ruíz Salazar	Yucatán	3,000
Blanca Lilia Rodríguez Venegas	Zacatecas	1,500
Monserrat Alejandra Díaz Rodríguez	Zacatecas, Jeréz	1,500
Subtotal Área Foránea:		80,140

NOMBRE	ESTADO	IMPORTE
Áreas Locales		
Aide Martínez Vega	Dirección General	1,000
Elizabeth Enríquez Cuevas	Órgano Interno de Control	1,000
Aide Martínez Vega	Dirección de Administración y Finanzas	1,000
Rocío Ruíz López	Dirección de Fortalecimiento y Operación de Políticas Públicas	1,000
Ana Luisa Gamble Sánchez Gavito	Dirección de Gerontología	1,000
Alberto Álvarez Pedraza	Subdirección de Recursos Materiales Servicios Generales y Sistemas	5,000
Edgar Olivares Agustín	Subdirección Jurídica	1,000
Hiram Francisco Ramírez Gudiño	Alabama	1,500
Virginia Ortiz Hernández	Gemelos	1,500
Silvia Sandoval Rivera	Moras	1,500
Víctor Hugo Moreno Melgar	Nebraska	1,500
Subtotal Área Local:		17,000

Total Caja:	97,140
--------------------	---------------

(Handwritten signatures and marks)





- Bienes Disponibles para su Transformación o Consumo (Inventarios).

El registro en la cuenta de almacén se refiere al control de inventarios de los bienes de consumo, artículos de oficina, material de limpieza, ferretería y utensilios, disponibles para abastecer los requerimientos de las áreas que conforman la estructura del Instituto. Las entradas y salidas se valúan por el método de "Costo Promedio".

Almacenes

RUBRO	2023	2022	VARIACIÓN	%
Almacén	2,512,710	3,889,150	-1,376,440	-35.39
Suma:	2,512,710	3,889,150	-1,376,440	-35.39

La disminución del 35.39% con relación al ejercicio anterior, se debe al registro de salidas de almacén de artículos de papelería, limpieza y ferretería, correspondientes al mes de marzo 2023.

- Bienes Muebles, Inmuebles e Intangibles.
 - Bienes muebles.

CONCEPTO	2023	2022
Adquisición:		
Terrenos	32,343,937	32,343,937
Mas:		
Revaluación	22,853,945	22,853,945
Neto Terrenos	55,197,882	55,197,882

Inmuebles	24,264,685	24,264,685
Mas:		
Revaluación	42,793,927	42,793,927
Menos:		
Depreciación	10,259,287	9,896,929
Revaluación de la Depreciación	30,429,828	30,429,828
Neto Inmuebles	26,369,497	26,731,855

- Bienes Inmuebles.

Adquisición:		
Bienes Muebles		
Mobiliario y Equipo	48,082,697	46,383,372
Mas:		
Revaluación	82,053,185	82,053,185
Menos:		
Depreciación	44,613,785	44,248,695
Revaluación de la Depreciación	82,053,185	82,053,185
Neto Mobiliario y Equipo	3,468,912	2,134,677



▪ Resumen.

Neto Terrenos	55,197,882	55,197,882
Neto Inmuebles	26,369,497	26,731,855
Neto Mobiliario y Equipo	3,468,912	2,134,677
Activo fijo neto	85,036,291	84,064,414
Variación	971,877	1.16%

El aumento global del 1.16% es derivado de la donación en especie de bienes muebles, recibida en el mes de diciembre 2022, por un importe de 1,699,325 (Un millón seiscientos noventa y nueve mil trescientos veinticinco pesos 00/100 M.N.), por parte de la persona moral, Enfermeras Unidas Plus S. A. de C. V., cómo se describe a continuación:

Artículo	Cantidad
SILLA DE RUEDAS ELÉCTRICA	26 PZS
NEBULIZADOR	64 PZS
SCOOTER ELÉCTRICO	44 PZS
REPOSET	5 PZS
ANDADERA	9 PZS
CONCENTRADOR DE OXÍGENO	36 PZS
CAMA HOSPITALARIA	1 PZ
CARRIOLA TROTTER	8 PZS
SILLA DE RUEDAS	200 PZS
SILLÓN HEMODIÁLISIS	4 PZS
ASPIRADORES DE SECRECIÓN	10 PZS

• Otros Activos Circulantes.

RUBRO	2023	2022	VARIACIÓN	%
Cuentas y Documentos por Cobrar	75,419	105,193	-29,774	-28.30
CLC en tránsito	0	226,895	-226,895	-100.00
Suma:	75,419	332,088	-256,669	-77.29

La disminución equivale al 77.29%, se debe principalmente, a que, no existe ninguna CLC en tránsito y en el rubro de cuentas y documentos por cobrar se cuenta con un menor monto pendiente de comprobar por recursos entregados por viáticos y gastos a comprobar.





❖ Pasivo.

RUBRO	2023	2022	VARIACIÓN	%
Tesorería	1,047	560	487	86.96
F.S.T.S.E.	2,530	25,467	-22,937	-90.07
SNTINSEN	16,465	60,992	-44,527	-73.00
SINIETINAPAM	173,192	104,606	68,586	65.57
Descuentos por Orden Judicial	0	5	-5	-100.00
Fondos albergues y residencias	0	99	-99	-100.00
Reintegros a la TESOFE	13,499	12,833	666	5.19
Delegación Querétaro	871	871	0	0.00
FONACOT	984	984	0	0.00
Ahorro Solidario Trabajadores	189,124	88,579	100,545	113.51
Aportación Patronal Ahorro Solidario	601,000	274,230	326,770	119.16
Departamento de Personal	53	0	53	0.00
Pasivo 2018	239,018	239,018	0	0.00
Dispersión Nómina 2020	0	551	-551	-100.00
1er parte del Aguinaldo Compensación Garantizada	0	9,876	-9,876	-100.00
Aguinaldo Personal de Baja 2020	0	83,073	-83,073	-100.00
Aguinaldo Compensación Garantizada P. Baja 2020	0	7,407	-7,407	-100.00
Retroactivo Rama Medica, Adtva. y P. Baja 2020	0	38,429	-38,429	-100.00
Dispersión Nómina 2021	17,087	17,087	0	0.00
Aguinaldo Personal de Baja 2021	85,139	85,139	0	0.00
Aguinaldo Compensación Garantizada P. Baja 2021	2,548	2,548	0	0.00
Retroactivo Rama Medica, Adtva. y P. Baja 2021	31,474	31,474	0	0.00
Dispersión Nómina 2022	0	6,402	-6,402	-100.00
Aguinaldo Personal de Baja 2022	149,928	0	149,928	0.00
Aguinaldo Compensación Garantizada P. Baja 2022	3,908	0	3,908	0.00
Retroactivo Rama Medica, Adtva. y P. Baja 2022	51,063	0	51,063	0.00
Mayra Adriana Garnica Sosa	7,727	0	7,727	0.00
Suma:	1,586,657	1,090,230	496,427	45.53

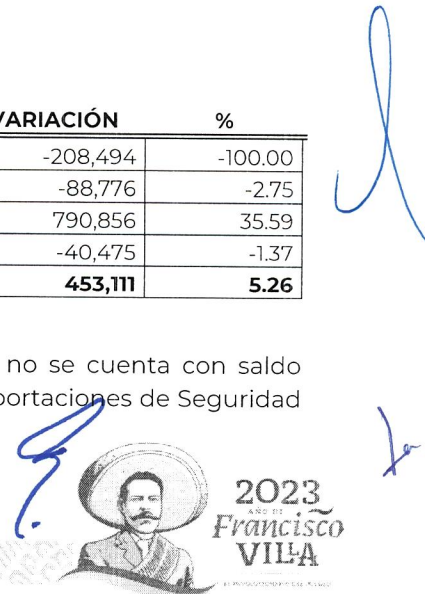
- Cuentas por Pagar a Corto Plazo.

El aumento del 45.53% con relación al ejercicio anterior, se debe principalmente, a los pasivos derivados de la nómina en el ejercicio 2022 y a las provisiones de aportaciones de Ahorro Solidario.

- Otros Pasivos a Corto Plazo.

RUBRO	2023	2022	VARIACIÓN	%
Proveedores	0	208,494	-208,494	-100.00
Impuesto por Pagar	3,145,264	3,234,040	-88,776	-2.75
Provisión Impuesto Sobre Nómina de Estados	3,013,272	2,222,416	790,856	35.59
Aportaciones para Seguridad Social	2,912,646	2,953,121	-40,475	-1.37
Otros pasivos a corto plazo	9,071,182	8,618,071	453,111	5.26

La variación equivalente al 5.26% con relación al ejercicio anterior, se debe a que no se cuenta con saldo pendiente a proveedores y a un importe menor en el rubro de Impuesto a pagar y Aportaciones de Seguridad Social. Asimismo, al aumento a la provisión del Impuesto Sobre Nómina de Estados.





El impuesto por pagar se describe a continuación:

ISR, HONORARIOS, ARRENDAMIENTO E IVA

	2022
Nómina Base y Estructura	2,480,400
Honorarios Asimilados a Salarios	265,928
Honorarios, arrendamiento e IVA	8
Suma:	2,746,336

Las retenciones de ISR nómina, ISR honorarios e IVA correspondientes al mes de marzo de los corrientes, serán pagadas en el próximo mes de abril 2023.

Impuesto Sobre Nómina Estados y CDMX

Chihuahua	1,721
Ciudad de México	380,660
Estado de México	13,762
Tlaxcala	2,785
Suma	398,928

El Impuesto Sobre Nómina correspondiente al mes de marzo del presente año, será pagado en el mes de abril 2023.

Es necesario mencionar que, se tiene la provisión del Impuesto Sobre Nómina correspondiente a los años 2019, 2020, 2021 y 2022 de los siguientes Estados:

Provisión Impuesto Sobre Nómina de Estados	2022	2021	2020	2019	TOTAL
Albergue Celsa Aguirre Tuxtepec	251,358	230,013	207,887	162,106	851,364
Baja California Sur	29,871	27,934	27,451	24,383	109,639
Campeche	26,392	23,980	13,906	12,223	76,501
Chiapas	16,378	14,222	12,639	10,983	54,222
Coahuila	0	0	14,818	13,095	27,913
Colima	17,638	15,969	16,029	13,987	63,623
Guerrero	33,089	36,525	35,057	31,032	135,703
Hidalgo	41,303	51,421	34,990	30,751	158,465
Jalisco	39,073	36,750	35,407	37,701	148,931
Michoacán	40,586	37,101	21,298	18,414	117,399
Nayarit	21,232	20,807	18,967	16,606	77,612
Nuevo León	0	19,236	37,179	37,163	93,578
Oaxaca	38,311	37,473	34,380	31,254	141,418
Querétaro	40,390	32,498	31,533	27,339	131,760
Quintana Roo	25,256	24,595	22,451	19,627	91,929
Sinaloa	34,767	30,910	31,035	24,879	121,591
Sonora	15,629	14,002	14,006	12,142	55,779
Tabasco	20,327	18,142	13,595	11,046	63,110
Tamaulipas	36,509	33,428	33,337	29,318	132,592
Veracruz	62,747	71,731	70,788	60,473	265,739
Yucatán	0	20,975	39,019	34,410	94,404
Suma	790,856	797,712	765,772	658,932	3,013,272



Actualmente, se están realizando las gestiones necesarias para el trámite de alta y registro en el padrón de contribuyentes de cada Entidad Federativa, para así estar en la posibilidad de enterar el Impuesto Sobre Nómina correspondiente.

- Notas al Estado de Actividades.
 - ❖ Ingresos de la Gestión.

RUBRO	2023	2022	VARIACIÓN	%
Cuotas de Recuperación	69,606	124,946	-55,340	-44.29
Total de ingresos de la gestión	69,606	124,946	-55,340	-44.29

La disminución en la variación del 44.29% con relación al ejercicio anterior corresponde a una menor captación en el rubro de cuotas de recuperación.

- Transferencias, Asignaciones, Subsidios y Otras Ayudas.

RUBRO	2023	2022	VARIACIÓN	%
Capítulo 1000	63,869,487	60,398,726	3,470,761	5.75
Capítulo 2000	48,923	70,859	-21,936	-30.96
Capítulo 3000	5,126,502	5,024,138	102,364	2.04
Suma Subsidio Recibido:	69,044,912	65,493,723	3,551,189	5.42

El aumento del 5.42% con relación al ejercicio inmediato anterior corresponde al Presupuesto Autorizado al mes de marzo 2023.

- Gastos de Funcionamiento.

RUBRO	2023	2022	VARIACIÓN	%
Servicios Personales	63,020,734	61,794,552	1,226,182	1.98
Materiales y Suministros	389,451	354,818	34,633	9.76
Servicios Generales	4,568,491	4,447,881	120,610	2.71
Suma:	67,978,676	66,597,251	1,381,425	2.07

El aumento del 2.07% se debe a las erogaciones efectuadas al mes de marzo 2023. Asimismo, es necesario mencionar que, en el Capítulo 1000 "Servicios Personales" se incluye el total de la plantilla del personal autorizado al Instituto en su estructura orgánica, en el Capítulo 2000 "Materiales y Suministros" se registraron las salidas de almacén de artículos de papelería, limpieza y ferretería entre otros. En el Capítulo 3000 "Servicios Generales" se debe al registro del Impuesto Sobre Nómina, servicio de mensajería, servicio equipo de cómputo y servicios básicos tales como: luz, agua, gas.



- Resultado Neto del Ejercicio.

RUBRO	2023	2022	VARIACIÓN	%
Ingresos Propios	69,606	124,946	-55,340	-44.29
más Subsidio recibido	69,044,912	65,493,723	3,551,189	5.42
Suman los Ingresos	69,114,518	65,618,669	3,495,849	5.33
Menos:				
Gastos de Funcionamiento	67,978,676	66,597,251	1,381,425	2.07
Depreciación	243,685	161,255	82,430	51.12
Resultado del ejercicio	892,157	-1,139,837	2,031,994	-178.27

En el resultado neto del ejercicio 2023 se observó un superávit en comparación con el ejercicio anterior, derivado del Presupuesto Autorizado al mes de marzo 2023.

- Notas al Estado de Variaciones en la Hacienda Pública/Patrimonio.

RUBRO	2023	2022	VARIACIÓN	%
Patrimonio Contribuido	99,127,173	99,127,173	0	0.00
Patrimonio Generado de ejercicios anteriores	-43,977,780	-40,882,219	-3,095,561	7.57
Patrimonio Generado del ejercicio	892,157	-1,139,837	2,031,994	-178.27
Ajustes por cambios de valor	98,931,228	98,931,228	0	0.00
Rectificaciones de Resultados de Ejercicios Anteriores	-73,422,243	-73,422,243	0	0.00
Total	81,550,535	82,614,102	-1,063,567	-1.29

Durante el mes de marzo se obtuvo una disminución con relación al ejercicio anterior debido a la calendarización del presupuesto.

- Notas al Estado de Flujos de Efectivo.

El saldo final que se muestra en el Estado de Flujo de Efectivo, en la cuenta de Efectivo y Equivalentes, se detalla de la siguiente manera:

Concepto	2023	2022	Variación
Efectivo	97,140	96,931	209
Bancos	4,482,619	3,935,933	546,686
Inversiones temporales (hasta 3 meses)	4,195	3,887	308
Total de Efectivo y Equivalentes	4,583,954	4,036,751	547,203

Muestra el recurso que se encuentra en las Cuentas de Cheques e Inversión del Banco Santander, S.A., HSBC México S.A. Institución de Banca Múltiple Grupo Financiero HSBC al 31 de marzo del 2023, para las actividades de operación del Instituto, indica el efecto neto de los movimientos sobre el efectivo y las otras partidas equivalentes al efectivo.





NOTAS DE MEMORIA (CUENTAS DE ORDEN).

En las cuentas de orden se registran movimientos de valores que no afectan o modifican el balance, sin embargo, su incorporación en libros es necesaria con fines de recordatorio contable, de control para consignar sus derechos o responsabilidades contingentes que puedan o no presentarse en el futuro.

➤ Juicios Laborales en Proceso.

Corresponden a los juicios laborales que se tienen con motivo a las demandas de los trabajadores en contra del Instituto Nacional de las Personas Adultas Mayores. Al 31 de marzo del 2023, existen 13 procesos de laudo firme condenatorio por un monto estimado de \$16,345,265 (Dieciséis millones trescientos cuarenta y cinco mil doscientos sesenta y cinco pesos 00/100 M.N.)

Asimismo, se informa que existen 127 procesos por juicios, por un monto de \$104,672,601 (Ciento cuatro millones seiscientos setenta y dos mil seiscientos un pesos 00/100 M.N.); los cuales se conforman de 49 procesos en etapa de conciliación demanda y excepciones; 54 procesos en etapa de ofrecimiento admisión y desahogo de pruebas; 10 procesos se encuentran en dictamen; 8 procesos en trámite de notificación de laudo y 6 procesos en trámite de amparo. Los cálculos monetarios son efectuados por el Departamento de Personal.

➤ Procedimientos Administrativos en Responsabilidad.

El seguimiento y cálculo de los montos corresponde al Órgano Interno de Control en el INAPAM.


➤ Juicios Civiles.

Por su naturaleza los juicios en materia civil pueden sufrir variaciones en la liquidación de la sentencia.

➤ Cuentas de Orden Presupuestarias.

El Presupuesto Anual de ingresos asciende a la cantidad de \$362,965.644 (Trescientos sesenta y dos millones novecientos sesenta y cinco mil seiscientos cuarenta y cuatro pesos 00/100 M.N.), derivado de las adecuaciones presupuestarias el Presupuesto Modificado es por un monto de \$361,465.644 (Trescientos sesenta y un millones cuatrocientos sesenta y cinco mil seiscientos cuarenta y cuatro pesos 00/100 M.N.).

Para el mes de marzo del presente año, el Presupuesto Original asciende a la cantidad de \$75,685,104 (Setenta y cinco millones seiscientos ochenta y cinco mil ciento cuatro pesos 00/100 M.N.), derivado de las adecuaciones presupuestarias realizadas en el presente mes, el Presupuesto Modificado es por un monto de \$71,901,386 (Setenta y un millones novecientos un mil trescientos ochenta y seis pesos 00/100 M.N.) y un Presupuesto Pagado por la cantidad de \$69,044,912 (Sesenta y nueve millones cuarenta y cuatro mil novecientos doce pesos 00/100 M.N.)





NOTAS DE GESTIÓN ADMINISTRATIVA.

1. Introducción.

Los Estados Financieros del Instituto Nacional de las Personas Adultas Mayores, proveen de información financiera a los principales usuarios, al Congreso y a los ciudadanos.

Los Estados Financieros, contabilizan los eventos y las transacciones económicas cuantificables de las operaciones expresadas y contabilizadas en moneda nacional, producto de su gestión presupuestaria.

2. Panorama Económico y Financiero.

Durante el ejercicio presupuestal correspondiente al año 2020, en el que se vivió gran parte del mismo con el problema global de la pandemia a consecuencia del COVID-19 que afectó a nuestro país creando un estado de contingencia en todas las materias, impactando de manera directa a las finanzas de las dependencias, teniendo que aplicar políticas de austeridad en el ejercicio presupuestal, lo que dio como consecuencia poco margen de maniobra para llegar al cumplimiento de metas y objetivos institucionales. Por lo que en este año ya están reabiertos todos los módulos y residencias de día, y está impactando en la captación de ingresos.


3. Autorización e Historia.

El Instituto es un Organismo Público Descentralizado de la Administración Pública Federal con personalidad jurídica, Patrimonio propio y autonomía técnica y de gestión, creado por la Ley de los Derechos de las Personas Adultas Mayores, de acuerdo con el Título Quinto, que comprende los artículos 24 al 42, publicada en el Diario Oficial de la Federación el 25 de junio de 2002; y su última reforma publicada el 10 de mayo de 2022.

4. Organización y Objeto Social.

El Instituto tiene por objeto general, coordinar, promover, apoyar, fomentar, vigilar y evaluar las acciones públicas, estrategias y programas que se deriven de la política nacional a favor de las personas adultas mayores. El Instituto procurará el desarrollo humano integral de las personas adultas mayores, entendiéndose por éste, el proceso tendiente a brindar a este sector de la población, actividades productivas, empleo y ocupación, retribuciones justas, asistencia y las oportunidades necesarias para alcanzar niveles de bienestar y una vida digna y con calidad, orientando a reducir las desigualdades externas y las inquietudes de género, evitando su discriminación, que asegure sus necesidades básicas y desarrolle su capacidad e iniciativas en un entorno social incluyente.

El Director General del Instituto, es nombrado y removido por el Presidente de la República, o a Indicación de éste a través del Coordinador de Sector por el H. Consejo Directivo y deberá cumplir con los requisitos señalados en el artículo 21 de la Ley Federal de las Entidades Paraestatales. El Director General tendrá la representación legal, trámite y resolución de los asuntos del Instituto, y para el ejercicio de sus funciones y el despacho de los asuntos y actos que le competan, cuenta con las siguientes unidades administrativas a que se refiere el Estatuto.





I. Direcciones:

- a) de Administración y Finanzas;
- b) de Gerontología; y
- c) de Fortalecimiento y Operación de Políticas Públicas.

II. Subdirecciones:

- a) de Recursos Humanos y Financieros;
- b) de Recursos Materiales, Servicios Generales y Sistemas;
- c) de Modelos Gerontológicos y Capacitación;
- d) de Vinculación, Coordinación y Concertación;
- e) de Coordinación de Políticas Públicas; y
- f) Jurídica.

III. Departamentos

- a) de Contabilidad y Presupuesto;
- b) de Personal;
- c) de Adquisiciones e inventarios;
- d) de Mantenimiento y Servicios;
- e) de Capacitación;
- f) de Diseño de Modelos;
- g) de Evaluación;
- h) de Inclusión Social y Productiva; y
- i) de Vinculación Estatal.

5. Bases de Preparación de los Estados Financieros.

Los Estados Financieros del Instituto Nacional de las Personas Adultas Mayores se elaboran con base en la Ley General de Contabilidad Gubernamental vigente, al Manual de Contabilidad Gubernamental para el sector paraestatal, emitido por la Secretaría de Hacienda y Crédito Público, a través de la Unidad de Contabilidad Gubernamental e Informes sobre la Gestión Pública. Cada una de las normas se aplica de conformidad con lo dispuesto en el Marco conceptual y los postulados básicos de la misma Ley. Las entradas y salidas de almacén se encuentran valuadas a costo promedio, tomando en cuenta el flujo físico de los productos; este método se aplica cuando existe variación de precios de artículos que se adquieren repetitivamente.

J

↓





Postulados Básicos:

- 1) Sustancia Económica.
- 2) Entes Públicos.
- 3) Existencia Permanente.
- 4) Revelación Suficiente.
- 5) Importancia Relativa.
- 6) Registro e Integración Presupuestaria.
- 7) Consolidación de la Información Financiera
- 8) Devengo Contable
- 9) Valuación
- 10) Dualidad Económica
- 11) Consistencia

El registro de las operaciones contables está sujeto a la Ley General de Contabilidad Gubernamental en cumplimiento del artículo 7 en el que se establece que los entes públicos adoptarán e implementarán, con carácter de obligatorio, las decisiones que tome el Consejo.


Características del Sistema de Contabilidad Gubernamental (SCG)

Al 31 de marzo del año en curso, el Instituto cuenta con la actualización de los módulos de contabilidad y presupuesto del Sistema de Armonización Contable. El Departamento de Contabilidad y Presupuesto cumple con las normas y procedimientos emitidos por el Consejo de Armonización Contables (CONAC), específicamente con lo dispuesto en el artículo 19 de la Ley General de Contabilidad Gubernamental (LGCG), por lo que el registro de las operaciones e información que emite son responsabilidad de la administración.

6.- Políticas de Contabilidad Significativas.

La entidad reconoció hasta el 31 de diciembre de 2007 los efectos de la Inflación Financiera, de conformidad con los Lineamientos establecidos en la circular técnica NIF-06-BIS“A”, aplicable a Entidades Paraestatales no Lucrativas (Apartado “D”) emitida por la Secretaría de Hacienda y Crédito Público y de la Secretaría de la Función Pública, la cual establece que debe efectuarse la actualización de los inventarios, de los inmuebles, mobiliario y equipo y su correspondiente depreciación acumulada y del ejercicio de acuerdo al Índice Nacional de Precios al Consumidor publicado por el Banco de México; sin embargo, a partir de 2008 la entidad interrumpió este procedimiento debido al entorno no inflacionario.

Los Materiales y Artículos de Consumo se registran a costo de adquisición y se valúan a precio promedio.





Las relaciones laborales se regulan conforme a lo establecido en el apartado "B" del Artículo 123 Constitucional, y en concreto las pensiones de retiro se determinan atendiendo a cada caso en particular, una parte de los trabajadores son asumidas por el Instituto de Seguridad y Servicios Sociales de los Trabajadores del Estado (ISSSTE) y otra en su mayoría por las Entidades que administran las AFORES de cada trabajador.

La asignación presupuestal para gastos de operación e inversión se registra como ingreso para ser aplicado a los costos de programas de operación de la entidad y como aportaciones al patrimonio, respectivamente.

El Instituto no es contribuyente del Impuesto Sobre la Renta de acuerdo con el artículo 79 fracción XXIII y XXIV de la Ley en materia, no está sujeto a la Ley del Impuesto al Valor Agregado, derivado a que no efectúa actos gravados para efectos de esta contribución. El IVA pagado en adquisiciones de bienes y servicios se adiciona a la inversión o al gasto, está sujeto al Código Fiscal de la Federación, de conformidad a los artículos 155 fracción III, 78 y 196, está obligado a realizar aportaciones al Instituto de Seguridad y Servicios Sociales de los Trabajadores del Estado (ISSSTE), así como a efectuar aportaciones al FOVISSSTE Y SAR.

El cálculo de la depreciación se realiza por el método de Línea Recta aplicando los siguientes porcentajes:

Concepto	%
CONSTRUCCIONES	4
MOBILIARIO Y EQUIPO DE ADMINISTRACIÓN	10
COLECCIONES CIENTÍFICAS, ARTÍSTICAS Y CULTURALES	10
EQUIPOS Y APARATOS DE COMUNICACIÓN Y TEL.	10
VEHICULOS Y EQUIPO DE TRANSPORTE	20
EQUIPO E INSTRUMENTAL MÉDICO	20
EQUIPO DE COMPUTO	33.3
MAQUINARIA, HERRAMIENTAS Y APARATOS	35





Bajo Protesta de decir Verdad declaramos que los Estados Financieros y sus notas son razonables y responsabilidad del Instituto Nacional de las Personas Adultas Mayores.

Elaboró

JOSUE DANIEL HERNÁNDEZ ALVAREZ
JEFE DE DEPARTAMENTO DE
CONTABILIDAD Y PRESUPUESTO

Revisó

MTRA. PETRA SALGADO CERVANTES
SUBDIRECTORA DE RECURSOS
HUMANOS Y FINANCIEROS

Autorizó

LIC. JORGE ALBERTO VALENCIA SANDOVAL
DIRECTOR DE ADMINISTRACIÓN Y
FINANZAS

