

| CONCEPTO | Año | | CONCEPTO | Año | |
|---|---------------------|--------------------|---|---------------------|--------------------|
| | 2021 | 2020 | | 2021 | 2020 |
| ACTIVO | | | PASIVO | | |
| Activo Circulante | | | Pasivo Circulante | | |
| Efectivo y Equivalentes | Nota 1 4,196,074 | 10,726,906 | Cuentas por Pagar a Corto Plazo | Nota 4 1,217,811 | 870,288 |
| Almacenes | Nota 2 4,832,016 | 7,779,677 | Otros Pasivos a Corto Plazo | Nota 5 8,330,942 | 5,995,883 |
| Otros Activos Circulantes | Nota 3 231,320 | 706,232 | Total de Pasivos Circulantes | 9,548,753 | 6,866,171 |
| Total de Activos Circulantes | 9,259,410 | 19,212,815 | Pasivo No Circulante | | |
| Activo No Circulante | | | Cuentas por Pagar a Largo Plazo | 0 | 0 |
| Inversiones Financieras a Largo Plazo | 0 | 0 | Documentos por Pagar a Largo Plazo | 0 | 0 |
| Derechos a Recibir Efectivo o Equivalentes a Largo Plazo | 0 | 0 | Deuda Pública a Largo Plazo | 0 | 0 |
| Bienes Inmuebles, Infraestructura y Construcciones en Proceso | 122,256,494 | 83,122,343 | Pasivos Diferidos a Largo Plazo | 0 | 0 |
| Bienes Muebles | 128,436,557 | 125,712,946 | Fondos y Bienes de Terceros en Garantía y/o en Administración a Largo Plazo | 0 | 0 |
| Activos Intangibles | 0 | 0 | Provisiones a Largo Plazo | 0 | 0 |
| Depreciación, Deterioro y Amortización Acumulada de Bienes | -92,560,071 | -91,328,255 | Total de Pasivos No Circulantes | 0 | 0 |
| Activos Diferidos | 0 | 0 | TOTAL DEL PASIVO | 9,548,753 | 6,866,171 |
| Estimación por Pérdida o Deterioro de Activos no Circulantes | 0 | 0 | HACIENDA PÚBLICA/ PATRIMONIO | | |
| Otros Activos no Circulantes | 0 | 0 | Hacienda Pública/Patrimonio Contribuido | 99,127,173 | 58,653,637 |
| Total de Activos No Circulantes | 158,132,980 | 117,507,034 | Aportaciones | 48,021,892 | 48,021,892 |
| TOTAL DEL ACTIVO | 167,392,390 | 136,719,849 | Donaciones de Capital | 51,105,281 | 10,631,745 |
| | | | Actualización de la Hacienda Pública / Patrimonio | 0 | 0 |
| | | | Hacienda Pública/Patrimonio Generado | 58,716,464 | 71,200,041 |
| | | | Resultados del Ejercicio (Ahorro / Desahorro) | -5,778,467 | -1,728,131 |
| | | | Resultados de Ejercicios Anteriores | -34,436,297 | -26,003,056 |
| | | | Revalúos | 98,931,228 | 98,931,228 |
| | | | Reservas | 0 | 0 |
| | | | Rectificaciones de Resultados de Ejercicios | 0 | 0 |
| | | | Exceso o Insuficiencia en la Actualización de la Hacienda Pública/Patrimonio | 0 | 0 |
| | | | Resultado por Posición Monetaria | 0 | 0 |
| | | | Resultado por Tenencia de Activos no | 0 | 0 |
| | | | Total Hacienda Pública/ Patrimonio | 157,843,637 | 129,853,678 |
| | | | TOTAL DEL PASIVO Y HACIENDA PÚBLICA / | 167,392,390 | 136,719,849 |
| | | | CUENTAS DE ORDEN | 2021 | 2020 |
| | | | Juicios Laborales en Proceso | 82,150,105 | 62,859,032 |
| | | | Procedimientos Administrativos en Responsabilidad | 4,913,523 | 4,913,523 |
| | | | Juicios Civiles | 12,465,095 | 12,465,095 |


Se ha procedido de hacer veracidad los datos declarados que los Estados Financieros y sus Notas son imparcialmente correctos y responsables del mismo

ELABORÓ

LIC. SONIA PATRICIA BARONA FUENTES
JEFA DEL DEPARTAMENTO DE PRESUPUESTO Y CONTABILIDAD

REVISÓ

C.P. LETICIA JIMÉNEZ XOSPA
SUBDIRECTORA DE RECURSOS HUMANOS Y FINANCIEROS

AUTORIZÓ

LIC. JORGE ALBERTO VALENCIA SANDOVAL
DIRECTOR DE ADMINISTRACIÓN Y FINANZAS

BIENESTAR

INSTITUTO NACIONAL DE LAS PERSONAS ADULTAS MAYORES
Estado de Actividades
Del 1o. de enero al 31 de marzo de 2021 y 2020
(Pesos)



| Concepto | 2021 | 2020 | Concepto | 2021 | 2020 |
|---|-------------------|-------------------|---|-------------------|-------------------|
| INGRESOS Y OTROS BENEFICIOS | | | GASTOS Y OTRAS PERDIDAS | | |
| Ingresos de la Gestión | 54,656 | 535,109 | Gastos de Funcionamiento | 62,718,996 | 66,515,720 |
| Impuestos | 0 | 0 | Servicios Personales | 38,698,060 | 60,398,452 |
| Cuotas y Aportaciones de Seguridad Social | 0 | 0 | Materiales y Suministros | 1,629,894 | 1,850,829 |
| Contribuciones de Mejoras | 0 | 0 | Servicios Generales | 2,391,042 | 4,065,439 |
| Derectos | 0 | 0 | | | |
| Productos de Tipo Corriente | 0 | 0 | | | |
| Aprovechamientos de Tipo Corriente | 0 | 0 | Transferencias, Asignaciones, Subsidios y Otras Ayudas | 6,960 | 16,240 |
| Ingresos por Venta de Bienes y Servicios | 54,656 | 535,109 | Transferencias Internas y Asignaciones al Sector Público | 0 | 0 |
| Ingresos no Comprendidos en las Fracciones de | 0 | 0 | Transferencias al Resto del Sector | 0 | 0 |
| | | | Subsidios y Subvenciones | 0 | 0 |
| | | | Ayudas Sociales | 6,960 | 16,240 |
| Participaciones, Aportaciones, | 57,054,088 | 64,445,174 | Pensiones y Jubilaciones | 0 | 0 |
| Participaciones y Aportaciones | 0 | 0 | Transferencias a Fideicomisos, Mandatos y Contratos Análogos | 0 | 0 |
| Transferencias, Asignaciones, Subsidios y Otras ayudas | 57,054,088 | 64,445,174 | Transferencias a la Seguridad Social | 0 | 0 |
| | | | Donativos | 0 | 0 |
| Otros Ingresos y Beneficios | 0 | 0 | Transferencias al Exterior | 0 | 0 |
| Ingresos Financieros | 0 | 0 | | | |
| Incremento por Variación de Inventarios | 0 | 0 | Participaciones y Aportaciones | 0 | 0 |
| Diminución del Exceso de Estimaciones por Pérdida o Deterioro u Obsolescencia | 0 | 0 | Participaciones | 0 | 0 |
| Diminución del Exceso de Provisiones | 0 | 0 | Aportaciones | 0 | 0 |
| Otros Ingresos y Beneficios Varios | 0 | 0 | Convenios | 0 | 0 |
| Total de Ingresos y Otros Beneficios | 57,109,744 | 64,980,283 | Intereses, Comisiones y Otros Gastos de la Deuda Pública | 0 | 0 |
| | | | Intereses de la Deuda Pública | 0 | 0 |
| | | | Comisiones de la Deuda Pública | 0 | 0 |
| | | | Gastos de la Deuda Pública | 0 | 0 |
| | | | Costo por Coberturas | 0 | 0 |
| | | | Apoyos Financieros | 0 | 0 |
| | | | Otros Gastos y Pérdidas Extraordinarias | 161,255 | 176,454 |
| | | | Estimaciones, Depreciaciones, Deterioros, Provisiones | 161,255 | 176,454 |
| | | | Disminución de Inventarios | 0 | 0 |
| | | | Aumento por Insuficiencia de Estimaciones por Pérdida o Deterioro u Obsolescencia | 0 | 0 |
| | | | Aumento por Insuficiencia de Provisiones | 0 | 0 |
| | | | Otros Gastos | 0 | 0 |
| | | | Inversión Pública | 0 | 0 |
| | | | Inversión Pública no Capitalizable | 0 | 0 |
| | | | Total de Gastos y Otras Pérdidas | 62,887,211 | 66,708,414 |
| | | | Resultados del Ejercicio | -5,778,467 | -1,728,131 |

ELABORÓ

[Signature]

LIC. SÓNIA PATRICIA BARONA FUENTES
JEFA DEL DEPARTAMENTO DE PRESUPUESTO Y CONTABILIDAD

REVISÓ

[Signature]

CP. LETICIA JIMÉNEZ XOSPA
SUBDIRECTORA DE RECURSOS HUMANOS Y FINANCIEROS

AUTORIZÓ

[Signature]

LIC. JORGE ALBERTO VALENCIA SANDOVAL
DIRECTOR DE ADMINISTRACIÓN Y FINANZAS

Datos provistos de modo verídico, fehaciente que son el Estado Financiero y que están en concordancia con los registros de contabilidad.

BIENESTAR

INSTRUMENTO NACIONAL DE LAS PERSONAS ADULTAS MAYORES
Estado de Flujos de Efectivo
Del 1o. de enero al 31 de marzo de 2021 y 2020
(Pesos)



| Concepto | 2021 | 2020 | Concepto | 2021 | 2020 |
|--|-------------------|-------------------|--|-------------------|------------------|
| Flujos de Efectivo de las Actividades de Gestión | | | | | |
| Origen | 57,108,744 | 64,980,283 | Flujos de Efectivo de las Actividades de Inversión | 0 | 0 |
| Impuestos | 0 | 0 | Origen | 0 | 0 |
| Contribuciones de mejoras | 0 | 0 | Contribuciones de Capital | 0 | 0 |
| Derechos | 0 | 0 | Bienes Inmuebles, Infraestructura y Construcción | 0 | 0 |
| Productos de Tipo Corriente | 0 | 0 | Bienes Muebles | 0 | 0 |
| Aprovechamientos de Tipo Corriente | 0 | 0 | Otros | 0 | 0 |
| Ingresos por Venta de Bienes y Servicios | 54,656 | 535,109 | Aplicación | 0 | 0 |
| Ingresos no Comprendidos en las Fracciones de la Ley de Ingresos Causados en Ejercicios Fiscales Anteriores Pendientes de Liquidación o Pago | 0 | 0 | Bienes Inmuebles, Infraestructura y Construcción | 0 | 0 |
| Participaciones y Aportaciones | 0 | 0 | Bienes Muebles | 0 | 0 |
| Transferencias, Asignaciones y Subsidios y Otros Ingresos y Beneficios | 57,054,088 | 64,445,174 | Otros | 0 | 0 |
| Aplicación | 62,725,956 | 66,531,960 | Flujos Netos de Efectivo por Actividades de Inversión | 0 | 0 |
| Servicios Personales | 58,698,060 | 60,598,452 | Flujo de Efectivo de las Actividades de Financiamiento | 6,105,155 | 9,062,916 |
| Materiales y Suministros | 1,629,894 | 1,850,829 | Origen | 0 | 0 |
| Servicios Generales | 2,391,042 | 4,056,439 | Endudamiento Neto | 0 | 9,033,809 |
| Transferencias Internas y Asignaciones al Sector Público | 0 | 0 | Interno | 0 | 9,033,809 |
| Transferencias al resto del Sector Público | 0 | 0 | Externo | 0 | 0 |
| Subsidios y Subvenciones | 0 | 0 | Disminución de Activos Financieros | 3,422,573 | 0 |
| Ayudas Sociales | 6,960 | 16,240 | Incremento de Otros Pasivos | 2,682,582 | 29,107 |
| Pensiones y Jubilaciones | 0 | 0 | Aplicación | 7,018,775 | 4,649,922 |
| Transferencias a Fideicomisos, Mandatos y Contratos Analógicos | 0 | 0 | Servicios de la Deuda | 0 | 0 |
| Transferencias a la Seguridad Social | 0 | 0 | Interno | 0 | 0 |
| Donativos | 0 | 0 | Externo | 0 | 0 |
| Transferencias al Exterior | 0 | 0 | Incremento de Activos Financieros | 0 | 4,584,094 |
| Participaciones | 0 | 0 | Disminución de Otros Pasivos | 7,018,775 | 65,828 |
| Aportaciones | 0 | 0 | Flujos netos de Efectivo por Actividades de Financiamiento | -913,620 | 4,412,994 |
| Convenios | 0 | 0 | | | |
| Otros Gastos | 0 | 0 | | | |
| Flujos Netos de Efectivo por Actividades de Operación | -5,617,212 | -1,551,677 | Incremento/Disminución Neta en el Efectivo y Equivalentes al Efectivo | -6,530,832 | 2,861,317 |

Bajo protesta de decir verdad declaramos que los Estados Financieros y sus Notas son razonablemente correctos y responsabilidad del emisor

ELABORÓ

LIC. SONIA PATRICIA BARONA FUENTES
JEFA DEL DEPARTAMENTO DE PRESUPUESTO Y CONTABILIDAD

REVISÓ


CP. LETICIA JIMÉNEZ XOSPÁ
SUBDIRECTORA DE RECURSOS HUMANOS Y FINANCIEROS

AUTORIZÓ

LIC. JORGE ALBERTO VALENCIA SANDOVAL
DIRECTOR DE ADMINISTRACIÓN Y FINANZAS

BIENESTAR

INSTITUTO NACIONAL DE LAS PERSONAS ADULTAS MAYORES
Estado Analítico del Activo
Del 1o. de enero al 31 de marzo de 2021
(Pesos)



| Concepto | Saldo Inicial 1 | Cargos del Periodo 2 | Abonos del Periodo 3 | Saldo Final 4 = (1+2-3) | Variación del Periodo (4-1) |
|---|--------------------|----------------------------|----------------------------|----------------------------|-----------------------------------|
| ACTIVO | | | | 21,901,948 | |
| Activo Circulante | 21,901,948 | 22,155,009 | 34,797,547 | 9,259,410 | -12,642,538 |
| Efectivo y Equivalentes | 15,656,357 | 20,320,338 | 31,780,621 | 4,196,074 | -11,460,283 |
| Derechos a Recibir Efectivo o Equivalentes | 0 | 0 | 0 | 0 | 0 |
| Derechos a Recibir Bienes o Servicios | 0 | 0 | 0 | 0 | 0 |
| Inventarios | 0 | 0 | 0 | 0 | 0 |
| Almacenes | 6,169,984 | 0 | 1,337,968 | 4,832,016 | -1,337,968 |
| Estimación por Pérdida o Deterioro de Activos Circulantes | 0 | 0 | 0 | 0 | 0 |
| Otros Activos Circulantes | 75,607 | 1,834,671 | 1,678,958 | 231,320 | 155,713 |
| Activo No Circulante | 158,294,235 | 0 | 161,255 | 158,132,980 | -161,255 |
| Inversiones Financieras a Largo Plazo | 0 | 0 | 0 | 0 | 0 |
| Derechos a Recibir Efectivo o Equivalentes a Largo Plazo | 0 | 0 | 0 | 0 | 0 |
| Bienes Inmuebles, Infraestructura y Construcciones en Proceso | 122,256,494 | 0 | 0 | 122,256,494 | 0 |
| Bienes Muebles | 128,436,557 | 0 | 0 | 128,436,557 | 0 |
| Activos Intangibles | 0 | 0 | 0 | 0 | 0 |
| Depreciación, Deterioro y Amortización Acumulada de Bienes | -92,398,816 | 0 | 161,255 | -92,560,071 | -161,255 |
| Activos Diferidos | 0 | 0 | 0 | 0 | 0 |
| Estimación por Pérdida o Deterioro de Activos no Circulantes | 0 | 0 | 0 | 0 | 0 |
| Otros Activos no Circulantes | 0 | 0 | 0 | 0 | 0 |
| TOTAL DEL ACTIVO | 180,196,183 | 22,155,009 | 34,958,802 | 167,392,390 | -12,803,793 |

Bajo protesta de decir verdad declaramos que los Estados Financieros y sus Notas son razonablemente correctos y responsabilidad del emisor

ELABORÓ

[Signature]

LIC. SONIA PATRICIA BARONA FUENTES
JEFA DEL DEPARTAMENTO DE PRESUPUESTO Y
CONTABILIDAD

REVISÓ

[Signature]

C.P. LETICIA JIMÉNEZ XOSPA
SUBDIRECTORA DE RECURSOS HUMANOS Y
FINANCIEROS


AUTORIZÓ

[Signature]

LIC. JORGE ALBERTO VALENCIA SANDOVAL
DIRECTOR DE ADMINISTRACIÓN Y FINANZAS

BIENESTAR

INSTITUTO NACIONAL DE LAS PERSONAS ADULTAS MAYORES
 Estado Analítico de la Deuda y Otros Pasivos
 Del 31 de marzo 2020 al 31 de marzo de 2021
 (Pesos)



| Denominación de las Deudas | Moneda de Contratación | Institución o País Acreedor | Saldo Inicial del Periodo | Saldo Final del Periodo |
|------------------------------------|------------------------|-----------------------------|---------------------------|-------------------------|
| DEUDA PÚBLICA | | | | |
| Deuda Interna | Corto Plazo | | 0 | 0 |
| Deuda Externa | | | 0 | 0 |
| | Subtotal a Corto Plazo | | 0 | 0 |
| Deuda Interna | Largo Plazo | | 0 | 0 |
| Deuda Externa | | | 0 | 0 |
| | Subtotal a Largo Plazo | | 0 | 0 |
| Otros Pasivos | | | 0 | 0 |
| Total Deuda y Otros Pasivos | | | 6,866,171 | 9,548,753 |
| | | | Pesos Mexicanos | Varios |

Bajo protesta de decir verdad declaramos que los Estados Financieros y sus Notas son razonablemente correctos y responsabilidad del emisor

ELABORÓ

[Signature]

LIC. SONIA PATRICIA BARONA FUENTES
 JEFA DEL DEPARTAMENTO DE PRESUPUESTO Y CONTABILIDAD

REVISÓ

[Signature]

C.P. LETICIA JIMÉNEZ XOSPA
 SUBDIRECTORA DE RECURSOS HUMANOS Y FINANCIEROS

AUTORIZÓ

[Signature]

LIC. JORGE ALBERTO VALENCIA SANDOVAL
 DIRECTOR DE ADMINISTRACIÓN Y FINANZAS



INSTITUTO NACIONAL DE LAS PERSONAS ADULTAS MAYORES
 Estado de Variación en la Hacienda Pública / Patrimonio
 Del 31 de marzo de 2020 al 31 de marzo de 2021
 (Pesos)



| Concepto | Hacienda Pública/Patrimonio Contribuido | Hacienda Pública/Patrimonio Generado de Ejercicios Anteriores | Hacienda Pública/Patrimonio Generado del Ejercicio | Ajustes por Cambios de Valor | TOTAL |
|---|---|---|--|------------------------------|--------------------|
| Rectificaciones de Resultados de Ejercicios Anteriores | 58,653,637 | -28,860,748 | -5,645,601 | 98,931,228 | 123,078,516 |
| Patrimonio Neto Inicial Ajustado del Ejercicio | 0 | 0 | 0 | 0 | 0 |
| Aportaciones | 0 | 0 | 0 | 0 | 0 |
| Donaciones de Capital | 0 | 0 | 0 | 0 | 0 |
| Actualización de la Hacienda Pública/Patrimonio | 0 | 0 | 0 | 0 | 0 |
| Variaciones de la Hacienda Pública/Patrimonio Neto del Ejercicio | 0 | 2,857,692 | 3,917,470 | 0 | 6,775,162 |
| Resultados del Ejercicio (Ahorro/Desahorro) | 0 | 2,856,146 | -1,728,131 | 0 | 1,128,015 |
| Resultados de Ejercicios Anteriores | 0 | 1,546 | 5,645,601 | 0 | 5,647,147 |
| Revalúos | 0 | 0 | 0 | 0 | 0 |
| Reservas | 0 | 0 | 0 | 0 | 0 |
| Hacienda Pública/Patrimonio Neto Final del Ejercicio 2020 | 58,653,637 | -26,003,056 | -1,728,131 | 98,931,228 | 129,853,678 |
| Cambios en la Hacienda Pública/Patrimonio Neto del Ejercicio | 40,473,536 | 0 | 0 | 0 | 40,473,536 |
| Aportaciones | 0 | 0 | 0 | 0 | 0 |
| Donaciones de Capital | 40,473,536 | 0 | 0 | 0 | 40,473,536 |
| Actualización de la Hacienda Pública/Patrimonio | 0 | 0 | 0 | 0 | 0 |
| Variaciones de la Hacienda Pública/Patrimonio Neto del Ejercicio | 0 | -8,433,241 | -4,050,336 | 0 | -12,483,577 |
| Resultados del Ejercicio (Ahorro/Desahorro) | 0 | -8,433,241 | -5,778,467 | 0 | -14,211,708 |
| Resultados de Ejercicios Anteriores | 0 | 0 | 1,728,131 | 0 | 1,728,131 |
| Revalúos | 0 | 0 | 0 | 0 | 0 |
| Reservas | 0 | 0 | 0 | 0 | 0 |
| Saldo Neto en la Hacienda Pública / Patrimonio 2021 | 99,127,173 | -34,436,297 | -5,778,467 | 98,931,228 | 157,843,637 |

Bajo protesta de decir verdad declaramos que los Estados Financieros y sus Notas son razonablemente correctos y responsabilidad del emisor

ELABORÓ

 LIC. SONIA PATRICIA BARONA FUENTES
 JEFA DEL DEPARTAMENTO DE PRESUPUESTO Y CONTABILIDAD

REVISÓ

 C.P. LETICIA JIMÉNEZ XOSPA
 SUBDIRECTORA DE RECURSOS HUMANOS Y FINANCIEROS

AUTORIZÓ

 LIC. JORGE ALBERTO VALENCIA SANDOVAL
 DIRECTOR DE ADMINISTRACIÓN Y FINANZAS

**NOTAS A LOS ESTADOS FINANCIEROS
AL 31 DE MARZO DEL 2021**

En cumplimiento al Art. 46 y 49 de la Ley General de Contabilidad Gubernamental, se acompañan las notas a los Estados Financieros teniendo presente los postulados de revelación suficiente e importancia relativa con la finalidad, que la información sea de mayor utilidad para los usuarios.

a) NOTAS DE DESGLOSE

I. “Notas al Estado de Situación Financiera”

Activo

Nota 1

Efectivo y Equivalentes

| RUBRO | 2021 | 2020 | VARIACIÓN | % |
|-----------------------------------|------------------|-------------------|-------------------|---------------|
| Caja | 64,519 | 334,362 | -269,843 | -80.70 |
| Bancos | 4,127,808 | 3,423,546 | 704,262 | 20.57 |
| Inversiones en Acciones y Valores | 3,747 | 6,968,998 | -6,965,251 | -99.95 |
| Suma: | 4,196,074 | 10,726,906 | -6,530,832 | -60.88 |

La disminución en la disponibilidad de efectivo y valores con relación al ejercicio anterior se originó principalmente a pagos con Recursos Propios de Ejercicios Anteriores, el cual fue autorizado mediante folio MAPE 2020-20-V3A-13 EL 16 de julio 2020.

Se dan de alta las cuentas “otros casos impuestos y laudos” y “otros casos de nómina de contingencia” en la Banca Grupo Financiero HSBC, S.A. de C.V. en el mes de febrero 2021.

El saldo de Bancos e Inversiones en Acciones y Valores se encuentra en resguardo en un 100% en la Institución financiera Banco Santander (México) S.A., Institución de Banca Múltiple Grupo Financiero Santander México.

Inversiones en Acciones y Valores

| | |
|------------------------------------|--------------|
| Santander Cuenta No. 65-50158526-6 | 21 |
| Santander Cuenta No. 65-50101831-8 | 3,726 |
| Suma: | 3,747 |





El saldo de caja corresponde a fondos revolventes asignados a las diferentes áreas que conforman el Instituto, los cuales cuentan con un resguardo que se encuentra en custodia en la Subdirección de Recursos Humanos y Financieros, mismo que se integra de la misma manera:

| NOMBRE | ESTADO | IMPORTE |
|------------------------------------|--------------------------|----------------|
| Áreas Foráneas | | |
| Arturo Caldera Flores | Aguascalientes | 1,610 |
| Joaquín Montano Burgueño | Baja California Sur | 3,901 |
| Muñoz Valverde Polet | Campeche | 2,000 |
| Mauricio Pola Díaz. | Chiapas | 2,000 |
| María Del Carmen Martínez González | Chihuahua | 2,000 |
| José Alvarado Enríques Adame | Coahuila | 2,000 |
| Ma. De Los Ángeles Lucas Máximo | Colima | 2,000 |
| Alester Barrientos Marroquín | Cuautla, Morelos | 800 |
| González Ruíz Francisco | Durango | 2,000 |
| José Julián Lozano Sandoval | Ecatepec, Edo. De México | 800 |
| Garnica Chagoya Gabriela | Guanajuato | 2,000 |
| Angélica Fajardo Hernández | Guerrero | 2,000 |
| Mario Rivera Santander | Hidalgo | 2,000 |
| Luis Ángel Miramontes Ávila | Jalisco | 2,000 |
| Ma. Cruz Rocha Zúñiga | León, Guanajuato | 1,600 |
| Edith Gutiérrez Carranza | Michoacán | 2,000 |
| Verónica Licea Martínez | Morelos | 1,671 |
| García Mercado Karen Bibián Fátima | Nuevo León | 1,994 |
| María Isabel Ponce Fonseca | Oaxaca | 2,000 |
| María Del Pilar Pimentel Peláez | Orizaba, Veracruz | 800 |
| Rodríguez Sánchez Placido Fidel | Puebla | 2,000 |
| María Mónica Arriola Sánchez | Querétaro | 2,000 |
| María Del Carmen Navarro Vázquez | Quintana Roo | 2,000 |
| Juana Márquez Rojas | San Luis Potosí | 2,000 |
| Cynthia Karely García Rodríguez | Sinaloa | 1,975 |
| Nadia Alejandra Meráz Pérez | Sonora | 2,000 |
| María Jesús Cabrera Hernández | Tabasco | 2,000 |
| Judith Rodríguez González | Tamaulipas | 1,992 |



| NOMBRE | ESTADO | IMPORTE |
|--------------------------------|-----------|---------------|
| Áreas Foráneas | | |
| Rosa Isela Urbina Torrez | Tlaxcala | 2,000 |
| Puebla Pineda Brigida | Veracruz | 2,000 |
| Pedro José Ruíz Salazar | Yucatán | 2,000 |
| Blanca Lilia Rodríguez Venegas | Zacatecas | 2,000 |
| Subtotal Área Foránea: | | 61,143 |

| NOMBRE | ESTADO | IMPORTE |
|-----------------------------|--|---------------|
| Áreas Locales | | |
| Cortes Camacho Marcela | Órgano Interno De Control | 1,000 |
| Rocío Ruíz López | Dirección de fortalecimiento y operación de políticas públicas | 1,000 |
| Galindo Toledo Guillermina | Alabama | 1,376 |
| Subtotal Área Local: | | 3,376 |
| Total Caja: | | 64,519 |

Nota 2

Bienes Disponibles para su Transformación o Consumo (Inventarios)

El registro en la cuenta de almacén se refiere al control de inventarios de los bienes de consumo, artículos de oficina, material de limpieza y ferretería disponibles para abastecer los requerimientos de las áreas que conforman la estructura del Instituto. Las entradas y salidas se valúan por el método de "Costo Promedio".

Almacenes

| RUBRO | 2021 | 2020 | VARIACIÓN | % |
|--------------|------------------|------------------|-------------------|---------------|
| Almacén | 4,832,016 | 7,779,677 | -2,947,661 | -37.89 |
| Suma: | 4,832,016 | 7,779,677 | -2,947,661 | -37.89 |

La disminución del 37.89% con relación al ejercicio anterior, se debe al registro de salidas de almacén correspondientes al ejercicio fiscal 2020 de artículos de papelería, material de limpieza, ferretería y suministros médicos registrados en el mes de enero 2021.





Bienes Muebles, Inmuebles e Intangibles

Bienes Inmuebles

| CONCEPTO | 2021 | 2020 |
|--------------------------------|-------------------|-------------------|
| Adquisición: | | |
| Terrenos | 32,343,937 | 10,295,225 |
| Mas: | | |
| Revaluación | 22,853,945 | 22,853,945 |
| Neto Terrenos | 55,197,882 | 33,149,170 |
| Inmuebles | 24,264,685 | 7,179,246 |
| Mas: | | |
| Revaluación | 42,793,927 | 42,793,927 |
| Menos: | | |
| Depreciación | 7,303,144 | 6,850,197 |
| Revaluación de la Depreciación | 7,467,929 | 7,467,929 |
| Neto Inmuebles | 52,287,539 | 35,655,047 |

Bienes Muebles

| | | |
|---------------------------------|-------------------|-------------------|
| Adquisición: | | |
| Bienes Muebles | | |
| Mobiliario y Equipo | 46,383,372 | 43,659,761 |
| Mas: | | |
| Revaluación | 82,053,185 | 82,053,185 |
| Menos: | | |
| Depreciación | 36,487,098 | 35,708,229 |
| Revaluación de la Depreciación | 41,301,900 | 41,301,900 |
| Neto Mobiliario y Equipo | 50,647,559 | 48,702,817 |

Resumen

| | | |
|--------------------------|--------------------|--------------------|
| Neto Terrenos | 55,197,882 | 33,149,170 |
| Neto Inmuebles | 52,287,539 | 35,655,047 |
| Neto Mobiliario y Equipo | 50,647,559 | 48,702,817 |
| Activo fijo neto | 158,132,980 | 117,507,034 |
| Variación | 40,625,946 | 34.57% |



El aumento global del 34.57% en el Activo Fijo se debe al incremento de Bienes Inmuebles, notificado a través del Oficio No. JDMYS/382/2019 de la Jefatura de Materiales y Servicios para el alta de los inmuebles de la calle de Petén No. 419 Colonia Vértiz Narvarte, Alcaldía Benito Juárez, Ciudad de México con importe de \$10,990,204 (Diez millones novecientos noventa mil doscientos cuatro pesos 00/100 M.N.) y de Av. Universidad No. 150 Colonia Narvarte, Alcaldía Benito Juárez, Ciudad de México con importe de \$28,143,947 (Veintiocho millones ciento cuarenta y tres mil novecientos cuarenta y siete pesos 00/100 M.N.).

Así mismo el incremento en Bienes Muebles se debe a la adquisición de 4 lavadoras extractoras marca UNIMAC modelo X16PB-00 con importe de \$877,807 (Ochocientos setenta y siete mil ochocientos siete pesos 00/100 M.N.); y 4 tómbolas secadoras marca UNIMAC modelo UT050LEO calentamiento a gas LP con importe de \$506,421 (Quinientos seis mil cuatrocientos veintiún pesos 00/100 M.N.) entregadas en los albergues por parte del proveedor en el mes de septiembre 2020, al traspaso de los bienes registrados en cuentas de orden, New Evolution Fitness México S. de R.L. de C.V. 9 escritorios base metálica con importe de \$22,410 (Veintidós mil cuatrocientos diez pesos 00/100 M.N.); SEMARNART, 583 bienes muebles con un importe de \$916,438 (Novecientos dieciséis mil cuatrocientos treinta y ocho pesos 00/100 M.N.); Enfermeras Unidas Plus S.A. de C.V. 5 camas semieléctricas, 5 reposet con importe de \$57,181 (Cincuenta y siete mil ciento ochenta y un pesos 00/100 M.N.); Enfermeras Unidas Plus S.A. de C.V. 25 camas semieléctricas 25 cómodos 11 reposets con importe de \$232,278 (Doscientos treinta y dos mil doscientos setenta y ocho pesos 00/100 M.N.).

El incremento en la depreciación se debe al inmueble de la calle de Petén que se deprecia al 1.9% y el de Av. Universidad al 2.7% estos porcentajes se determinaron de acuerdo con la vida útil de los mismos.

Otros Activos Circulantes

Nota 3


| RUBRO | 2021 | 2020 | VARIACIÓN | % |
|---------------------------------|----------------|----------------|-----------------|---------------|
| Cuentas y Documentos por Cobrar | 231,320 | 706,232 | -474,912 | -67.25 |
| Suma: | 231,320 | 706,232 | -474,912 | -67.25 |

La disminución equivalente al 67.25% se debe principalmente, a los recursos otorgados como gastos a comprobar a los Albergues y a las diferentes áreas del Instituto para suministro de agua, tenencias y energía eléctrica, los cuales se comprobarán con oportunidad.



NOTA 4
Pasivo

| RUBRO | 2021 | 2020 | VARIACIÓN | % |
|--|------------------|----------------|------------------|--------------|
| Tesorería | 173 | 31 | 142 | 458.06 |
| F.S.T.S.E. | 11,791 | -10 | 11,801 | -118,010.00 |
| SNTINSEN | 55,714 | 0 | 55,714 | 0.00 |
| Sindicato | 62,497 | 0 | 62,497 | 0.00 |
| Descuentos por Orden Judicial | 925 | -1,255 | 2,180 | -173.71 |
| Fondos albergues y residencias | 14 | 0 | 14 | 0.00 |
| Reintegros a la TESOFE | 9,809 | 9,809 | 0 | 0.00 |
| Delegación Querétaro | 871 | 871 | 0 | 0.00 |
| FONACOT | 0 | -1,719 | 1,719 | -100.00 |
| Préstamo Sindicato | 107,273 | 0 | 107,273 | 0.00 |
| Ahorro Solidario Trabajadores | 71,311 | 60,710 | 10,601 | 17.46 |
| Ayuda económica para lentes | 0 | -2,500 | 2,500 | -100.00 |
| Aportación Patronal Ahorro Solidario | 232,082 | 197,629 | 34,453 | 17.43 |
| Dispersión Nómina 2017 | 0 | 7,935 | -7,935 | -100.00 |
| Dispersión Nómina 2018 | 0 | 12,590 | -12,590 | -100.00 |
| Dispersión Nómina 2019 | 2,300 | 11,876 | -9,576 | -80.63 |
| 1ª Exhibición de Aguinaldo 2019 | 20,860 | 20,860 | 0 | 0.00 |
| Retroactivo Rama Medica 2019 | 19,216 | 19,216 | 0 | 0.00 |
| Aguinaldo Personal de Baja 2019 | 188,831 | 215,491 | -26,660 | -12.37 |
| Aguinaldo Compensación Garantizada P. Baja 2019 | 7,469 | 32,291 | -24,822 | -76.87 |
| Retroactivo Rama Medica, Adtva. y P. Baja 2019 | 28,277 | 38,134 | -9,857 | -25.85 |
| 2da Exhibición de Aguinaldo 2019 | 9,311 | 9,311 | 0 | 0.00 |
| Pasivo 2018/2019 | 239,018 | 239,018 | 0 | 0.00 |
| Dispersión Nómina 2020 | 551 | 0 | 551 | 0.00 |
| Ter parte del Aguinaldo Compensación Garantizada | 9,876 | 0 | 9,876 | 0.00 |
| Aguinaldo Personal de Baja 2020 | 93,806 | 0 | 93,806 | 0.00 |
| Aguinaldo Compensación Garantizada P. Baja 2020 | 7,407 | 0 | 7,407 | 0.00 |
| Retroactivo Rama Medica, Adtva. y P. Baja 2020 | 38,429 | 0 | 38,429 | 0.00 |
| Suma: | 1,217,811 | 870,288 | 347,523 | 39.93 |





Cuentas por Pagar a Corto Plazo

El aumento del 39.93% que se refleja con relación al ejercicio anterior, se debe principalmente a pasivos derivados de la nómina, Préstamo Sindicato, Aportación Patronal Ahorro Solidario, proveedor Reisco Operadora de Servicios S.A. de C.V. por \$239,018 (Doscientos treinta y nueve mil dieciocho pesos M.N.).

Nota 5

Otros Pasivos a Corto Plazo

| RUBRO | 2021 | 2020 | VARIACIÓN | % |
|------------------------------------|------------------|------------------|------------------|--------------|
| Impuesto por Pagar | 4,630,919 | 3,820,710 | 810,209 | 21.21 |
| Aportaciones para Seguridad Social | 3,700,023 | 2,175,173 | 1,524,850 | 70.10 |
| Otros pasivos a corto plazo | 8,330,942 | 5,995,883 | 2,335,059 | 38.94 |


La variación equivalente al 38.94% con relación al ejercicio anterior, se debe principalmente al aumento en la provisión del ISR, Impuesto Sobre Nómina y en las Aportaciones para Seguridad Social derivado de la ocupación de plazas vacantes y al incremento salarial.

Mismos que se describen por tipo de impuesto.

Impuesto por Pagar

| | |
|--|------------------|
| ISR E IMPUESTO SOBRE NÓMINA | 4,630,899 |
| RETENCIÓN ISR DE HONORARIOS Y ARRENDAMIENTOS | 8 |
| RETENCIÓN IVA | 12 |
| Total: | 4,630,919 |





ISR

2021

| | |
|----------------------------------|------------------|
| Nomina Base y Estructura | 2,407,373 |
| Honorarios Asimilados a Salarios | 252,621 |
| Laudo | 135,482 |
| Suma: | 2,795,476 |

Impuesto Sobre Nómina Estados y CDMX

| | |
|--------------------------------|----------------|
| Chihuahua de marzo 2021 | 2,012 |
| Ciudad de México de marzo 2021 | 356,196 |
| Estado de México de marzo 2021 | 12,154 |
| Tlaxcala de marzo 2021 | 2,516 |
| Suma: | 372,878 |

El impuesto sobre nómina de la CDMX y de los Estados, se paga en el mes de abril 2021.





Provisión del Impuesto Sobre Nómina pendiente de pago de los siguientes Estados:

| | 2020 | 2019 |
|---------------------------------|----------------|----------------|
| AGUASCALIENTES | 18,438 | 19,403 |
| ALBERGUE CELSA AGUIRRE TUXTEPEC | 207,887 | 162,106 |
| BAJA CALIFORNIA SUR | 27,451 | 24,383 |
| CAMPECHE | 13,906 | 12,223 |
| CHIAPAS | 12,639 | 10,983 |
| COAHUILA | 14,818 | 13,095 |
| COLIMA | 16,029 | 13,987 |
| GUERRERO | 35,057 | 31,032 |
| HIDALGO | 34,990 | 30,751 |
| JALISCO | 35,407 | 37,701 |
| MICHOACAN | 21,298 | 18,414 |
| NAYARIT | 18,967 | 16,606 |
| NUEVO LEON | 37,179 | 37,163 |
| OAXACA | 34,380 | 31,254 |
| QUERETARO | 31,533 | 27,339 |
| QUINTANA ROO | 22,451 | 19,627 |
| SINALOA | 31,035 | 24,879 |
| SONORA | 14,006 | 12,142 |
| TABASCO | 13,595 | 11,046 |
| TAMAULIPAS | 33,337 | 29,318 |
| VERACRUZ | 70,788 | 60,473 |
| YUCATAN | 39,019 | 34,410 |
| SUMA: | 784,210 | 678,335 |

J

Y G.





II.) “Notas al Estado de Actividades”

Ingresos de la Gestión

| RUBRO | 2021 | 2020 | VARIACIÓN | % |
|--|---------------|----------------|-----------------|---------------|
| Cuotas de Recuperación | 54,656 | 405,109 | -350,453 | -86.51 |
| Aportaciones de Particulares | 0 | 130,000 | -130,000 | -100.00 |
| Total de ingresos de la gestión | 54,656 | 535,109 | -480,453 | -89.79 |

La disminución en la variación del 89.79% con relación al ejercicio anterior corresponde a la disminución de las Cuotas de Recuperación debido a la actual contingencia por SARS-CoV-2 (COVID-19) y por las medidas sanitarias los centros no se encuentran laborando.

Transferencias, Asignaciones, Subsidios y Otras Ayudas.

| RUBRO | 2021 | 2020 | VARIACIÓN | % |
|--------------------------------|-------------------|-------------------|-------------------|---------------|
| Capítulo 1000 | 53,533,835 | 56,373,507 | -2,839,672 | -5.04 |
| Capítulo 2000 | 277,891 | 1,811,156 | -1,533,265 | -84.66 |
| Capítulo 3000 | 3,242,362 | 6,260,511 | -3,018,149 | -48.21 |
| Suma Subsidio Recibido: | 57,054,088 | 64,445,174 | -7,391,086 | -11.47 |

La disminución del 11.47% con relación al ejercicio inmediato anterior corresponde al Presupuesto Autorizado para el mes de marzo 2021 en el presente mes el gasto mayor se realizó en el Capítulo 1000 “Servicios Personales”, 2000 “Materiales y Suministros” y 3000 “Servicios Generales”.



Gastos de Funcionamiento

| RUBRO | 2021 | 2020 | VARIACIÓN | % |
|--|-------------------|-------------------|-------------------|--------------|
| Servicios Personales | 58,698,060 | 60,598,452 | -1,900,392 | -3.14 |
| Materiales y Suministros | 1,629,894 | 1,850,829 | -220,935 | -11.94 |
| Servicios Generales | 2,391,042 | 4,066,439 | -1,675,397 | -41.20 |
| Transferencias, asignaciones, subsidios y otras ayudas | 6,960 | 16,240 | -9,280 | -57.14 |
| Suma: | 62,725,956 | 66,531,960 | -3,806,004 | -5.72 |

La disminución del 5.72% se deriva de las erogaciones del ejercicio presupuestal durante el mes de marzo las cuales ascendieron a un total de \$62,725,956 (Sesenta y dos millones setecientos veinticinco mil novecientos cincuenta y seis pesos 00/100 M.N.), distribuidos en los capítulos de gasto. El Capítulo de "Servicios Personales" incluye el total de la plantilla de personal autorizada al Instituto en su estructura orgánica sujeta al tabulador de sueldos y salarios 2021, en el Capítulo de "Materiales y Suministros" se registraron salidas de almacén de ferretería y suministros médicos del ejercicio 2020, en el capítulo "Servicios Generales" se debe al registro del Impuesto Sobre Nómina, pago de arrendamiento de equipo de cómputo, gas, fletes.

Resultado Neto del Ejercicio.

| RUBRO | 2021 | 2020 | VARIACIÓN | % |
|--------------------------------|-------------------|-------------------|-------------------|---------------|
| Ingresos Propios | 54,656 | 535,109 | -480,453 | -89.79 |
| más Subsidio recibido | 57,054,088 | 64,445,174 | -7,391,086 | -11.47 |
| Donativos en Especie | 0 | 0 | 0 | 0.00 |
| Suman los Ingresos | 57,108,744 | 64,980,283 | -7,871,539 | -12.11 |
| Menos: | | | | |
| Gastos de Funcionamiento | 62,725,956 | 66,531,960 | -3,806,004 | -5.72 |
| Depreciación | 161,255 | 176,454 | -15,199 | -8.61 |
| Resultado del ejercicio | -5,778,467 | -1,728,131 | -4,050,336 | 234.38 |

En el resultado neto del ejercicio 2021 se observó un déficit, con relación al ejercicio anterior derivado del gasto del Capítulo 1000 "Servicios Personales", de los pasivos del ISR, SAR FOVISSSTE y al Ahorro Solidario.





III.) "Notas al Estado de Variaciones en la Hacienda Pública/Patrimonio"

| RUBRO | 2021 | 2020 | VARIACIÓN | % |
|--|--------------------|--------------------|-------------------|--------------|
| Patrimonio Contribuido | 99,127,173 | 58,653,637 | 40,473,536 | 69.00 |
| Patrimonio Generado de ejercicios anteriores | -34,436,297 | -26,003,056 | -8,433,241 | 32.43 |
| Patrimonio Generado del ejercicio | -5,778,467 | -1,728,131 | -4,050,336 | 234.38 |
| Ajustes por cambios de valor | 98,931,228 | 98,931,228 | 0 | 0.00 |
| Total | 157,843,637 | 129,853,678 | 27,989,959 | 21.55 |

Al mes de marzo del presente año se obtuvo un superávit con relación al ejercicio anterior, derivado del incremento en el rubro de Patrimonio Contribuido, originado del alta de los inmuebles de la calle de Petén No. 419 Colonia Vértiz Narvarte, Alcaldía Benito Juárez, Ciudad de México con importe de \$10,990,204 (Diez millones novecientos noventa mil doscientos cuatro pesos 00/100 M.N.) y de Av. Universidad No. 150 Colonia Narvarte, Alcaldía Benito Juárez, Ciudad de México con importe de \$28,143,947 (Veintiocho millones ciento cuarenta y tres mil novecientos cuarenta y siete pesos 00/100 M.N.).

El incremento en el Patrimonio Contribuido se debe al traspaso de los Bienes registrados en cuentas de orden de los siguiente donantes: New Evolution Fitness México S. de R.L. de C.V. 9 escritorios base metálica con un importe de \$22,410 (Veintidós mil cuatrocientos diez pesos 00/100 M.N.); SEMARNART 583 Bienes Muebles con un importe de \$916,438 (Novecientos dieciséis mil cuatrocientos treinta y ocho pesos 00/100 M.N.); Enfermeras Unidas Plus S.A. de C.V. 5 camas semieléctricas, 5 reposet con un importe de \$57,181 (Cincuenta y siete mil ciento ochenta y un pesos 00/100 M.N.); Enfermeras Unidas Plus S.A. de C.V. 25 camas semieléctricas 25 cómodos 11 reposets con un importe de \$232,278 (Doscientos treinta y dos mil doscientos setenta y ocho pesos 00/100 M.N.).

IV.) "Notas al Estado de Flujos de Efectivo"

El saldo final que se muestra en el Estado de Flujo de Efectivo, en la cuenta de Efectivo y Equivalentes, se detalla de la siguiente manera:

| Concepto | 2021 | 2020 | Variación |
|---|------------------|-------------------|-------------------|
| Efectivo | 64,519 | 334,362 | -269,843 |
| Bancos | 4,127,808 | 3,423,546 | 704,262 |
| Inversiones temporales (hasta 3 meses) | 3,747 | 6,968,998 | -6,965,251 |
| Total de Efectivo y Equivalentes | 4,196,074 | 10,726,906 | -6,530,832 |

Muestra el recurso que se encuentra en las Cuentas de Cheques e Inversión del Banco Santander, S.A., al 31 de marzo del 2021, para las actividades de operación del Instituto, indica el efecto neto de los movimientos sobre el efectivo y las otras partidas equivalentes al efectivo.





b) NOTAS DE MEMORIA (Cuentas de Orden)

En las cuentas de orden se registran movimientos de valores que no afectan o modifican el balance, sin embargo, su incorporación en libros es necesaria con fines de recordatorio contable, de control para consignar sus derechos o responsabilidades contingentes que puedan o no presentarse en el futuro.

Juicios Laborales en Proceso.

Corresponden a los juicios laborales que se tienen con motivo a las demandas de los trabajadores en contra del Instituto Nacional de las Personas Adultas Mayores. Al 31 de marzo del 2021, existen 11 procesos de laudo firme condenatorio por un monto estimado de \$6,215,663, (Seis millones doscientos quince mil seiscientos sesenta y tres pesos 00/100 M.N.) y se encuentra en la fase de ejecución los cuales no se pagaron en el ejercicio 2020 debido a las circunstancias que imperaron a nivel nacional por la contingencia sanitaria, y por los cambios de administración en los mandos superiores del Instituto.

Así mismo se informa que, los juicios en etapa de Conciliación, Demanda y Excepciones son 75 procesos por un monto de \$75,934,441 (Setenta y cinco millones novecientos treinta y cuatro mil cuatrocientos cuarenta y un pesos M.N.); los cuales conforman de 18 procesos en etapa de instrucción del juicio, 36 procesos en etapa de ofrecimiento admisión y desahogo de pruebas, 19 procesos en etapa de dictamen y en proyecto de resolución y 2 procesos en trámite de amparo. Los Cálculos monetarios son efectuados por la Subdirección de Recursos Humanos y Financieros.

Procedimientos Administrativos en Responsabilidad.

El seguimiento y cálculo de los montos corresponde al órgano Interno de Control en el INAPAM.

Juicios Civiles.

Por su naturaleza los juicios en materia civil pueden sufrir variaciones en la liquidación de la sentencia.

Cuentas de Orden Presupuestarias.

El Presupuesto Anual de Ingresos asciende a la cantidad de \$335,984,655 (Trecientos treinta y cinco millones novecientos ochenta y cuatro mil seiscientos cincuenta y cinco pesos 00/100 M.N.), derivado de las adecuaciones presupuestarias el Presupuesto Modificado es por un monto de \$335,984,655 (Trecientos treinta y cinco millones novecientos ochenta y cuatro mil seiscientos cincuenta y cinco pesos 00/100 M.N.).





BIENESTAR

SECRETARÍA DE BIENESTAR



INAPAM

INSTITUTO NACIONAL DE LAS
PERSONAS ADULTAS MAYORES

Para el mes de marzo del presente año, el Presupuesto Original de Ingresos asciende a la cantidad de \$76,198,119 (Setenta y seis millones ciento noventa y ocho mil ciento diecinueve pesos 00/100 M.N.), derivado de las adecuaciones presupuestarias realizadas en el mes de marzo 2021 el Presupuesto Modificado es por un monto de \$57,437,470 (Cincuenta y siete millones cuatrocientos treinta y siete mil cuatrocientos setenta pesos 00/100 M.N.) y un Presupuesto Pagado por la cantidad de \$57,065,048 (Cincuenta y siete millones sesenta y cinco mil cuarenta y ocho pesos 00/100 M.N.).

NOTAS DE GESTIÓN ADMINISTRATIVA.

1. Introducción

Los Estados Financieros del Instituto Nacional de las Personas Adultas Mayores, proveen de información financiera a los principales usuarios de la misma, al congreso y a los ciudadanos.

Los Estados Financieros, contabilizan los eventos y las transacciones económicas cuantificables de las operaciones expresadas y contabilizadas en moneda nacional, producto de su gestión presupuestaria.

2. Panorama Económico y Financiero

Durante el ejercicio presupuestal correspondiente al año anterior, en el que se vivió gran parte del mismo con el problema global de la pandemia a consecuencia del COVID-19 que afectó a nuestro país creando un estado de contingencia en todas las materias, impactando de manera directa a las finanzas de las dependencias, teniendo que aplicar políticas de austeridad en el ejercicio presupuestal, lo que dio como consecuencia poco margen de maniobra para llegar al cumplimiento de metas y objetivos institucionales.

3. Autorización e Historia

El Instituto es un Organismo Público Descentralizado de la Administración Pública Federal con personalidad jurídica y Patrimonio propio, creado por la Ley de los Derechos de las Personas Adultas Mayores, de acuerdo al Título Quinto, que comprende los artículos 24 al 42, publicado en el Diario Oficial de la Federación el 21 de junio de 2002; se actualizó y se publicó en el Diario Oficial de la Federación los días 26 de enero de 2005 y 25 de junio de 2009.





4. Organización y Objeto Social

El Instituto tiene por Objeto general coordinar, promover, apoyar, fomentar, vigilar y evaluar las acciones públicas, estrategias y programas que se deriven de ella. El Instituto procurará el desarrollo humano integral de las personas adultas mayores, entendiéndose por éste, el proceso tendiente a brindar a este sector de la población, actividades productivas, retribuciones justas, asistencia y las oportunidades necesarias para alcanzar niveles de bienestar y una vida digna y con calidad, orientando a reducir las desigualdades externas y las inquietudes de género, evitando su discriminación por edad, que asegure sus necesidades básicas y desarrolle su capacidad e iniciativas en un entorno social incluyente.

El Director General del Instituto, es nombrado y removido por el Presidente de la República, o a Indicación de éste a través del Coordinador de Sector por el H. Consejo Directivo y deberá cumplir con los requisitos señalados en el artículo 21 de la Ley Federal de las Entidades Paraestatales. El Director General tendrá la representación legal, trámite y resolución de los asuntos del Instituto, y para el ejercicio de sus funciones y el despacho de los asuntos y actos que le competan, cuenta con las siguientes unidades administrativas a que se refiere el Estatuto.

I. Direcciones:

- a) Administración y Finanzas;
- b) de Gerontología; y
- c) de Fortalecimiento de Ocupaciones de las Políticas Públicas.

II. Subdirecciones:

- a) Jurídica;
- b) de Modelos Gerontológicos y Capacitación;
- c) de Vinculación, Coordinación y Concertación;
- d) de Recursos Humanos y Financieros;
- e) de Recursos Materiales, Servicios Generales y Sistemas; y
- f) de Coordinación de Políticas Públicas.

III. Departamentos

- a) Contabilidad y Presupuesto;
- b) de Personal;
- c) de Adquisiciones e inventarios;
- d) de Mantenimiento y Servicios;
- e) de Inclusión Social y Productiva;
- f) de Vinculación Estatal;
- g) de Evaluación;
- h) de Capacitación; y
- i) de Diseño de Modelos





5. Bases de Preparación de los Estados Financieros

Los Estados Financieros del Instituto Nacional de las Personas Adultas Mayores se elaboran en base a la Ley General de Contabilidad Gubernamental vigente, al Manual de Contabilidad Gubernamental para el sector paraestatal, emitido por la Secretaría de Hacienda y Crédito Público, a través de la Unidad de Contabilidad Gubernamental e Informes sobre la Gestión Pública. Cada una de las normas se aplica de conformidad con lo dispuesto en el Marco conceptual y los postulados básicos de la misma Ley, las entradas y salidas de almacén se encuentran valuadas a costo promedio tomando en cuenta el flujo físico de los productos, este método se aplica cuando existe variación de precios de artículos que se adquieren repetitivamente.

Postulados Básicos:

- 1) Sustancia Económica.
- 2) Entes Públicos.
- 3) Existencia Permanente.
- 4) Revelación Suficiente.
- 5) Importancia Relativa.
- 6) Registro e Integración Presupuestaria.
- 7) Consolidación de la Información Financiera
- 8) Devengo Contable
- 9) Valuación
- 10) Dualidad Económica
- 11) Consistencia

El registro de las operaciones contables está sujeto a la Ley General de Contabilidad Gubernamental en cumplimiento del artículo 7 en el que se establece que los entes públicos adoptarán e implementarán, con carácter de obligatorio, las decisiones que tome el consejo.

Características del Sistema de Contabilidad Gubernamental (SCG)

Al 31 de marzo, el sistema de Contabilidad gubernamental se encuentra en proceso de implementación para la Subdirección de Recursos Materiales, Servicios Generales y Sistemas y en la Subdirección de Recursos Humanos y Financieros falta el área de Nómina, ya que actualmente Contabilidad y Presupuesto reúne las normas y procedimiento emitidos por el Consejo de Armonización Contables (CONAC), específicamente con lo dispuesto en el artículo 19 de la Ley General de Contabilidad Gubernamental (LGCG), por lo que el registro de las operaciones e información que emite son responsabilidad de la administración.



6.- Políticas de Contabilidad Significativas

La entidad reconoció hasta el 31 de diciembre de 2007 los efectos de la Inflación Financiera, de conformidad con los Lineamientos establecidos en la circular técnica NIF-06-BIS“A”, aplicable a Entidades Paraestatales no Lucrativas (Apartado “D”) emitida por la Secretaría de Hacienda y Crédito Público y de la Secretaría de la Función Pública, la cual establece que debe efectuarse la actualización de los inventarios, de los inmuebles, mobiliario y equipo y su correspondiente depreciación acumulada y del ejercicio de acuerdo al Índice Nacional de Precios al Consumidor publicado por el Banco de México; sin embargo, a partir de 2008 la entidad interrumpió este procedimiento debido al entorno no inflacionario, actualmente se están realizando las gestiones necesarias para llevar a cabo la actualización.

Los Materiales y Artículos de Consumo se registran a costo de adquisición y se valúan a precio promedio.

Las relaciones laborales se regulan conforme a lo establecido en el apartado “B” del Artículo 123 Constitucional, y en concreto las pensiones de retiro se determinan atendiendo a cada caso en particular, una parte de los trabajadores son asumidas por el Instituto de Seguridad y Servicios Sociales de los Trabajadores del Estado (ISSSTE) y otra en su mayoría por las Entidades que administran las AFORES de cada trabajador.

La asignación presupuestal para gastos de operación e inversión se registra como ingreso para ser aplicado a los costos de programas de operación de la entidad y como aportaciones al patrimonio, respectivamente.

El Instituto no es contribuyente del Impuesto Sobre la Renta de acuerdo al artículo 79 fracción XXIII y XXIV de la ley en materia, no está sujeto a la ley del Impuesto al Valor Agregado, derivado a que no efectúa actos gravados para efectos de esta contribución. El IVA pagado en adquisiciones de bienes y servicios se adiciona a la inversión o al gasto, está sujeto al Código Fiscal de la Federación, de conformidad a los artículos 155 fracción III, 78 y 196, está obligado a realizar aportaciones al Instituto de Seguridad y Servicios Sociales de los Trabajadores del Estado (ISSSTE), así como a efectuar aportaciones al FOVISSSTE Y SAR.

El cálculo de la depreciación se realiza por el método de Línea Recta aplicando los siguientes porcentajes:

| CONCEPTO | % |
|--|----|
| CONSTRUCCIONES | 5 |
| MOBILIARIO Y EQUIPO DE ADMINISTRACIÓN | 10 |
| MAQUINARIA, HERRAMIENTAS Y APARATOS | 35 |
| VEHICULOS Y EQUIPO DE TRANSPORTE | 25 |
| EQUIPO E INSTRUMENTAL MÉDICO | 10 |
| COLECCIONES CIENTÍFICAS, ARTÍSTICAS Y CULTURALES | 10 |
| EQUIPO DE COMPUTO | 30 |
| EQUIPOS Y APARATOS DE COMUNICACIÓN Y TEL. | 10 |





El registro de los dos edificios que se encuentran ubicados en la calle de Petén No. 419 Colonia Vértiz Navarte, Alcaldía Benito Juárez, Ciudad de México con importe de \$10,990,203 (Diez millones novecientos noventa mil doscientos tres pesos 00/100 M.N.) y de Av. Universidad No. 150 Colonia Navarte, Alcaldía Benito Juárez, Ciudad de México con importe de \$28,143,947 (Veintiocho millones ciento cuarenta y tres mil novecientos cuarenta y siete pesos 00/100 M.N.), los cuales se depreciaran de acuerdo con su vida útil.

Por otro lado, la depreciación que no fue calculada entre los años 2008 y 2019, se trabajará en el ejercicio 2021, la cual se registrará en el gasto y afectado al Resultado de Ejercicios Anteriores.

Bajo Protesta de decir Verdad declaramos que los Estados Financieros y sus notas son razonables y responsabilidad del Instituto Nacional de las Personas Adultas Mayores.

Elaboró

Revisó

LIC. SONIA PATRICIA BARONA FUENTES
JEFA DEL DEPARTAMENTO DE
PRESUPUESTO Y CONTABILIDAD

C.P. LETICIA JIMÉNEZ XOSPA
SUBDIRECTORA DE RECURSOS
HUMANOS Y FINANCIEROS

Autorizó

LIC. JORGE ALBERTO VALENCIA SANDOVAL
DIRECTOR DE ADMINISTRACIÓN Y
FINANZAS

