



3^{ER} INFORME TRIMESTRAL

2017

PROGRAMAS DE SUBSIDIOS DEL
RAMO ADMINISTRATIVO 20.-
DESARROLLO SOCIAL

SEDESOL
SECRETARÍA DE
DESARROLLO SOCIAL





CONTENIDO

Contenido

Fundamento Legal.....	5
Presentación.....	7
Programa Pensión para Adultos Mayores.....	14
Programa de Estancias Infantiles para Apoyar a Madres Trabajadoras	30
Programa de Empleo Temporal	56
Programa de Seguro de Vida para Jefas de Familia	76
Programa 3x1 para Migrantes.....	90
Programa de Fomento a la Economía Social. Dirección General de Opciones Productivas.....	102
Programa de Atención a Jornaleros Agrícolas	118
PROSPERA. Programa de Inclusión Social	134
Programa de Abasto Social de Leche	178
Programa de Abasto Rural.....	191
Programa de Coinversión Social	211
Programa de Apoyo a las Instancias de Mujeres en las Entidades Federativas	245
Servicios a Grupos con Necesidades Especiales (Inapam)	280
Programas del Fondo Nacional de Fomento a las Artesanías	293
Programa de Fomento a la Economía Social (Instituto Nacional de la Economía Social)	320
Programa de Comedores Comunitarios	352

Anexos

1. Beneficiarios por Entidad Federativa y Municipio del Programa de Abasto Social de Leche
2. Indicadores de PROSPERA. Programa de Inclusión Social
3. Convenios Formalizados con Organizaciones de la Sociedad Civil



FUNDAMENTO LEGAL

Fundamento Legal

Ley Federal de Presupuesto y Responsabilidad Hacendaria al referirse a los subsidios en su artículo 75 fracción X establece que las dependencias deberán reportar el ejercicio de los subsidios en los informes trimestrales, detallando los elementos a que se refieren las fracciones I a IX de este artículo, incluyendo el importe de los recursos.

Reglamento de la Ley Federal de Presupuesto y Responsabilidad Hacendaria:

Artículo 177 fracciones III y VII establece la obligación de que los programas con reglas de operación que otorguen subsidios a la población, proporcionarán en los informes trimestrales los padrones de beneficiarios directos, los cuales deberán remitirse por las dependencias y entidades directamente al Congreso de la Unión, por conducto de las Comisiones correspondientes, así como a la Secretaría de la Función Pública.

Artículos 178 y 181, establecen enviar trimestralmente a la H. Cámara de Diputados por conducto de las Comisiones correspondientes, turnando copia a las Secretaría de Hacienda y Crédito Público y de la Función Pública el Informe Trimestral sobre:

- Presupuesto ejercido, entregado a los beneficiarios a nivel de capítulo y concepto de gasto, así como informes sobre el cumplimiento de las metas y objetivos con base en indicadores de desempeño respectivos.
- Incluidos los correspondientes a los Convenios Formalizados con las Organizaciones de la Sociedad Civil.



PRESENTACIÓN

PRESENTACIÓN

La Secretaría de Desarrollo Social (Sedesol) tiene como responsabilidad dar cuenta de la información de las actividades originadas por la acción operativa de los programas del Ramo 20.- Desarrollo Social, sobre el presupuesto entregado a los beneficiarios a nivel de capítulo y concepto de gasto, así como del cumplimiento de las metas y objetivos con base en los indicadores de desempeño respectivos, incluidos los correspondientes a los convenios formalizados con las organizaciones de la sociedad civil,

Este Tercer Informe Trimestral de la Sedesol es presentado en atención a lo establecido en los artículos 178 y 181 del Reglamento de la Ley Federal de Presupuesto y Responsabilidad Hacendaria (RLFPRH), a las comisiones de Desarrollo Social y a la de Presupuesto y Cuenta Pública de la H. Cámara de Diputados, así mismo, una copia a la Secretaría de Hacienda y Crédito Pública, y a la Secretaría de la Función Pública.

El formato y contenido del informe atiende a los criterios de objetividad, equidad, transparencia, publicidad, selectividad y temporalidad establecidos en la Ley Federal de Presupuesto y Responsabilidad Hacendaria en su Artículo 75; asimismo, cumple con lo señalado en el Artículo 177 Fracciones III y VII del mismo RLFPRH, en donde establece que los programas con reglas de operación y que otorguen subsidios a la población, proporcionarán en los informes trimestrales, los padrones de beneficiarios directos, y los remitirá al Congreso de la Unión, por conducto de las comisiones correspondientes, así como a la Secretaría de la Función Pública.

En este Tercer Informe Trimestral se reportan las acciones, una vez que fueron consolidadas las convocatorias y validados los proyectos, así como la entrega de apoyos a los beneficiarios, sin olvidar las condiciones de la veda electoral, así como la situación de emergencia y el emplazamiento operativo a raíz de los lamentables hechos a consecuencia de los sismos del 7 y 19 de septiembre.

Política social

Establecido en el Plan Nacional de Desarrollo 2013-2018, el desarrollo social como prioridad de la política de un México Incluyente, tiene el propósito de garantizar el ejercicio efectivo de los derechos sociales de todos los mexicanos, al vincular el desarrollo del capital humano con las oportunidades generadas por la economía, así como propiciar la disminución de las brechas de desigualdad y promover la participación social en el diseño y desarrollo de las políticas públicas como factor de cohesión y ciudadanía; impulsar un México Próspero con crecimiento sostenido de la productividad en un clima de estabilidad económica, mediante la generación de igualdad de oportunidades.

Política social de nueva generación

La política social de nueva generación debe garantizar los derechos a la ciudadanía y de reconocerlos como sujetos de atención prioritaria, con el propósito de que eleven su capital humano, rompan el círculo intergeneracional de la pobreza y pugnen por mejorar sus condiciones de vida. Entre lo que se pretende fortalecer, se encuentra el derecho a la alimentación, a la salud, a la seguridad social, a la educación y a una vivienda digna, es decir, disponer de servicios básicos en la vivienda.

La Sedesol considera, en el marco de la estrategia de inclusión social, la orientación de acciones hacia grupos vulnerables como una decisión para la defensa de los derechos de las personas adultas mayores y dispuso diversas medidas cuyo propósito es aminorar los efectos del deterioro de la salud física y mental de este grupo social. Destaca así las modificaciones de las reglas de operación del Programa Pensión para Adulto Mayores, en lo que respecta al proceso de registro que elimina el trámite de supervivencia en los módulos de atención, depuración del Padrón de Beneficiarios, así como realizar visitas periódicas al domicilio del beneficiario por personal habilitado de la Secretaría.

El Programa de Estancias Infantiles que actualiza constantemente el protocolo que fortalece la prevención de accidentes y refuerza la capacidad de respuesta en caso de emergencias, dando mayor confianza a las madres jefas de familia para que pueda ir a trabajar, y obtener ingresos para mantener su hogar, mientras su hijo es cuidado en las estancias infantiles adscritas a la Sedesol.

El Seguro de Vida para Jefas de Familia que permitirá a sus hijos que estudian primaria, secundaria, preparatoria, e inclusive licenciatura, que en caso de que llegara a faltar, un fideicomiso, ya fondeado, pagará la continuación de sus estudios.

La Sedesol está preparada para brindar apoyo a los proyectos productivos a través del Programa de Empleo Temporal para que los migrantes cuenten con una fuente de ingreso y autoempleo al regreso a nuestro país.

Para fortalecer el cumplimiento efectivo de los derechos sociales que potencien las capacidades de las personas en situación de pobreza a través de acciones que incidan positivamente en la alimentación, la salud y la educación, participan los programas: PROSPERA, Programa de Inclusión Social, en el que se está depurando su Padrón de Beneficiarios, conjuntamente con los de los programas Pensión para Adulto Mayores, Estancias Infantiles para Apoyar a Madres Trabajadoras y Comedores Comunitarios a fin de obtener un padrón único de beneficiarios. Las mujeres beneficiarias del PROSPERA están cubiertas por la póliza del Seguro de Vida para Jefas de Familia.

El Programa Abasto Social de Leche contribuye a mejorar la nutrición y robustecer la salud de niños, mujeres embarazadas y adultos mayores, mediante la dotación de leche fortificada y vitaminada, a un peso el litro, en algunos municipios de los estados de: Chiapas, Chihuahua, Durango, Guerrero, Hidalgo, Jalisco, Michoacán, Nayarit, Oaxaca, Puebla, San Luis Potosí, Sonora, Veracruz y Yucatán. Con las actividades al encargo de Comedores Comunitarios, se contribuye al abatimiento de la carencia por acceso a la alimentación, que es objetivo de la Cruzada Nacional contra el Hambre.

Atención a la población en zonas dañadas por los sismos del 7 y 19 de septiembre

Con la finalidad de atender a la población afectada por los sismos del 7 y 19 de septiembre, se autorizaron recursos presupuestarios en beneficio de la población afectada en las entidades de Chiapas, Morelos, Oaxaca y Puebla, a estas dos últimas entidades federativas, se pretende adicionar un mayor apoyo para atender a más de 50 mil personas afectadas con el pago de jornales por su participación en proyectos principalmente de limpieza de vivienda y áreas públicas, así como la remoción de escombros.

Asimismo, funcionarios de la Sedesol se trasladaron a Chiapas para coordinar, junto con las autoridades estatales y municipales, las acciones para conocer con precisión los daños ocasionados por el sismo del pasado 7 de septiembre. Como resultado, se levantó un censo de las viviendas dañadas y se evaluó el reporte de daños a fin de diseñar una estrategia social y de atención inmediata a la población, reforzando con ello, el suministro de productos de la canasta básica a través de tiendas Diconsa, lecherías Liconsa y Comedores Comunitarios ubicados en las zonas que resultaron afectadas. Ambos organismos sectorizados de la Sedesol, se encargarán también de proveer a los albergues que, en su caso, determinen instalar la autoridades municipales y estatales, y se instrumentó con brigadas un plan para distribución de leche y agua potable para atender las necesidades de las familias, en tanto se normalice la situación.

Avance del ejercicio presupuestario al 30 de septiembre de 2017

La H. Cámara de Diputados aprobó para el ejercicio fiscal 2017 mediante el Presupuesto de Egresos de la Federación (PEF) al Ramo 20, Desarrollo Social, una asignación de 105,339.6 millones de pesos.

De estos recursos, 102,599.2¹ millones de pesos corresponden al presupuesto de los programas de la Sedesol sujetos a Reglas de Operación, cuyo ejercicio es reportado en los Informes Trimestrales 2017 que son presentados a la H. Cámara de Diputados.

¹ No incluye los gastos por estructura orgánica, ni los recursos del Consejo Nacional de Evaluación de la Política de Desarrollo Social, entre otros rubros que no corresponden a los programas sujetos a Reglas de Operación.

Con datos al 30 de septiembre de 2017² se informa el avance del presupuesto ejercido de los programas que integran el Tercer Informe Trimestral 2017, con los siguientes resultados globales:

Presupuesto ejercido total en el periodo enero-septiembre 75,886.7 millones de pesos, cantidad que representa el 98.9 por ciento de avance financiero respecto al presupuesto calendarizado de 76,717.3 millones de pesos.

El presupuesto entregado o dirigido a los beneficiarios por Capítulo y Concepto de gasto fue de 71,844.4 millones de pesos, cantidad que significa el 99.3 por ciento de los 72,354.9 millones de pesos calendarizados para este concepto al 30 de septiembre de 2017.

Principales resultados por Programa al 30 de septiembre de 2017

Programas de Desarrollo Social y Humano

Pensión para Adultos Mayores

- Entregó el apoyo económico a 5'152,524 adultos mayores.

Estancias Infantiles

- Opera 9,131 estancias; brinda atención a 303,145 niños y niñas; beneficia a 288,272 madres trabajadoras y padres solos.

Empleo Temporal

- Mediante el Pet normal programó apoyar 387 proyectos para beneficio de 40,968 beneficiarios; en atención a las situaciones de emergencia a través del Pet Inmediato aprobó 239 proyectos en beneficio de 58,759 personas

Seguro de Vida para Jefas de Familia

- Los beneficiarios incorporados sumaron 9,882 beneficiarios y cuenta con 249,346 afiliaciones con lo que tiene un pre-registro acumulado de 6.7 millones de jefas de familia.

3x1 para Migrantes

- El programa cuenta con 2,660 proyectos evaluados y dictaminados por el COVAM.

² Fuente: Sedesol, cifras preliminares del Sistema de Contabilidad y Presupuesto (SICOP) al 30 de septiembre de 2017.

Fomento a la Economía Social (Unidad Responsable, Dirección General de Opciones Productivas)

- Entregó 1,603 apoyos económicos de la modalidad Implementación de Proyectos Productivos Nuevos en beneficio de 6,473 productores y 1,087 apoyos económicos a grupos sociales conformados por 3,704 mujeres.

Atención a Jornaleros Agrícolas

- Apoyó la realización de 122 proyectos de infraestructura; entregó 23,498 apoyos al arribo; proporcionó 27, 732 apoyos alimenticios a menores de 14 años.

Programas a cargo de Organismos del Sector

Prospera Programa de Inclusión Social

- Cuenta con un Padrón Activo conformado por 6, 444,972 familias.

Abasto Social de Leche (Liconsa)

- Atiende a 6,331,709 personas con la distribución de 696 millones de litros de leche.

Abasto Rural (Diconsa)

- Cuenta con 23,618 tiendas que funcionan como Unidades de Servicio a la Comunidad.

Coinversión Social

- Apoyó 960 proyectos, mediante los que se está beneficiando a 324,775 personas, de las que 142,045 son hombres y 182,730 son mujeres

Apoyo a las Instancias de Mujeres en las Entidades Federativas

- Brindó la atención integral, especializada y gratuita psicológica, jurídica y de trabajo social a 86,216 mujeres en situación de violencia.

INAPAM

- Se ha emitido 944,097 credenciales INAPAM y en materia de salud, se les brindó los servicios a 37,963 personas adultas mayores en el Centro de Atención Integral.

Fonart

- Para el periodo enero-septiembre apoyó a 31,088 artesanos de los 33,919 reprogramados, en tanto que en el periodo julio-septiembre, apoyó a 13,318 artesanos de los 14,313 reprogramados

Instituto Nacional de la Economía Social, INAES.

- Otorgó 7,091 apoyos en beneficio de 6,192 Organismos del Sector Social de la Economía integrados por 35,474 personas; De estos en Apoyos para el desarrollo e Implementación de Proyectos Productivos beneficio de 4,193 OSSE integrados por 23,006 personas al promover la ejecución de 3,848 proyectos productivos nuevos

Comedores Comunitarios

- Opera 5,426 comedores comunitarios en beneficio de 520,120 personas en 629 municipios.



PROGRAMA PENSIÓN PARA ADULTOS
MAYORES

OBJETIVO GENERAL

Contribuir a dotar de esquemas de seguridad social que protejan el bienestar socioeconómico de la población en situación de carencia o pobreza, mediante el aseguramiento de un ingreso mínimo, así como la entrega de apoyos de protección social a personas de 65 años de edad en adelante que no reciban una pensión o jubilación de tipo contributivo superior a 1,092 pesos mensuales.

I IDENTIFICAR CON PRECISIÓN A LA POBLACIÓN OBJETIVO, TANTO POR GRUPO ESPECÍFICO COMO POR REGIÓN DEL PAÍS, ENTIDAD FEDERATIVA Y MUNICIPIO

Cobertura

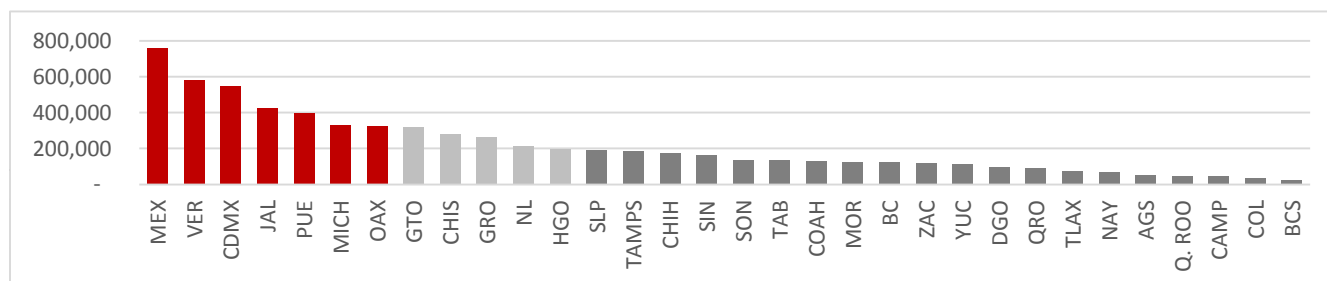
El programa tiene cobertura nacional en la entrega de apoyos económicos y de protección social, atendiendo los 2,458 municipios en los que se compone el país.

El Programa participa de manera transversal en el cumplimiento de los objetivos de la estrategia de inclusión social Cruzada Nacional contra el Hambre (CNCH). Para el tercer trimestre de 2017, las acciones del Programa Pensión para Adultos mayores dieron prioridad en la atención a las personas que se encuentran en situación de pobreza extrema de alimentación (pobreza extrema y carencia alimentaria), evaluados e identificados a partir de la información socioeconómica integrada al Sistema de Focalización de Desarrollo (SIFODE).

Población Potencial y Objetivo³

Son las personas de 65 años de edad en adelante, mexicanas y mexicanos por nacimiento o con un mínimo de 25 años de residencia en el país, que no reciban pensión mayor a 1,092 pesos mensuales por concepto de jubilación o pensión de tipo contributivo. La población potencial de atención en el 2017 por este Programa fue determinada en 6'806,241 personas, 95,074 personas más que las 6,711,167 estimadas para 2016.

De acuerdo a la distribución de la población potencial de atención del Programa, en el país, siete entidades federativas concentran el 50 por ciento de esta: Estado de México, Veracruz, Ciudad de México, Jalisco, Puebla, Michoacán y Oaxaca.



Número de Adultos Mayores de 65 años y más que no perciben ingresos por jubilación o pensión de tipo contributiva, por entidad federativa 2017

Entidad	Población potencial	Población objetivo	Pobalción atendida
1 Aguascalientes	55,440	55,440	40,057
2 Baja California	121,849	121,849	78,257
3 Baja California Sur	26,674	26,674	20,345
4 Campeche	47,736	47,736	37,455
5 Coahuila de Zaragoza	129,472	129,472	87,047
6 Colima	37,358	37,358	31,502
7 Chiapas	281,705	281,705	225,984
8 Chihuahua	171,830	171,830	124,253
9 Ciudad de México	548,688	548,688	395,099
10 Durango	98,501	98,501	76,464
11 Guanajuato	321,600	321,600	258,580
12 Guerrero	261,798	261,798	209,901
13 Hidalgo	198,673	198,673	161,513
14 Jalisco	427,274	427,274	313,309
15 México	758,782	758,782	521,208
16 Michoacán de Ocampo	332,155	332,155	264,242
17 Morelos	126,579	126,579	101,571
18 Nayarit	69,325	69,325	63,382
19 Nuevo León	215,638	215,638	146,767
20 Oaxaca	324,948	324,948	266,500
21 Puebla	397,773	397,773	294,497
22 Querétaro	93,905	93,905	72,182
23 Quintana Roo	47,852	47,852	34,031
24 San Luis Potosí	194,044	194,044	147,576
25 Sinaloa	163,424	163,424	133,541
26 Sonora	137,719	137,719	106,160
27 Tabasco	134,910	134,910	105,796
28 Tamaulipas	189,180	189,180	134,990
29 Tlaxcala	74,674	74,674	59,142
30 Veracruz de Ignacio de la Llave	583,770	583,770	449,434
31 Yucatán	116,077	116,077	94,844
32 Zacatecas	116,888	116,888	96,895
Total	6,806,241	6,806,241	5,152,524

Fuente: Sedesol, Dirección General de Atención a Grupos Prioritarios, con información del Módulo de Condiciones Socioeconómicas-ENIGH 2014. Proyecciones de población 2010-2030.

- II. EN SU CASO, PREVER MONTOS MÁXIMOS POR BENEFICIARIO Y POR PORCENTAJE DEL COSTO TOTAL DEL PROGRAMA. EN LOS PROGRAMAS DE BENEFICIO DIRECTO A INDIVIDUOS O GRUPOS SOCIALES, LOS MONTOS Y PORCENTAJES SE ESTABLECERÁN CON BASE EN CRITERIOS REDISTRIBUTIVOS QUE DEBERÁN PRIVILEGIAR A LA POBLACIÓN DE MENOS INGRESOS Y PROCURAR LA EQUIDAD ENTRE REGIONES Y ENTIDADES FEDERATIVAS, SIN DEMÉRITO DE LA EFICIENCIA EN EL LOGRO DE LOS OBJETIVOS

Conforme a las Reglas de Operación del PPAM para el Ejercicio Fiscal 2017, se podrá otorgar a la población beneficiaria, los apoyos indicados a continuación:

Apoyos Económicos Directos

- De 580 pesos mensuales al beneficiario (a), mediante entregas bimestrales.
- Como pago de marcha: por única ocasión 1,160 pesos, en caso de fallecimiento del beneficiario, el cual es entregado a la persona que el beneficiario haya designado como su representante.

Acciones para Aminorar el Deterioro de la Salud Física y Mental

Servicios o apoyos que les permita a los adultos mayores aminorar el deterioro de su salud física y mental, así como los riesgos por falta o pérdida en el ingreso económico, los cuales son promovidos mediante la Red Social, integrada por Gestoras y/o Gestores y Facilitadoras y/o Facilitadores Voluntarios de la propia comunidad, de acuerdo con las siguientes técnicas de participación:

- Grupos de Crecimiento,
- Campañas de Orientación Social y,
- Jornadas y Sesiones Informativas, entre otras.

Acciones para la Protección Social

- Para la promoción y/o prestación de servicios orientados a atenuar los riesgos por pérdidas en el ingreso o salud de los adultos mayores se otorgan servicios o apoyos de coordinación institucional, tales como:
- Obtención de la credencial de INAPAM,
- Acceso a los servicios de salud (Seguro Popular)
- Promover el cuidado de la salud del Adulto Mayor
- Capacitación de las y los cuidadores de la población Adulta Mayor

- Rehabilitación, acondicionamiento y equipamiento de “Casas de Día” para la atención de la población de Adultos Mayores.

III. PROCURAR QUE EL MECANISMO DE DISTRIBUCIÓN, OPERACIÓN Y ADMINISTRACIÓN OTORQUE ACCESO EQUITATIVO A TODOS LOS GRUPOS SOCIALES Y GÉNEROS

Incorporación de las personas beneficiarias

La población Adulta Mayor interesada en recibir los apoyos y/o servicios debe acudir a las Sedes de Atención y realizar el trámite de incorporación al Programa, por lo que deberá de acreditar los requisitos de identidad, edad y lugar de residencia, de acuerdo a los términos establecidos en las Reglas de Operación.

Es fundamental que el adulto mayor interesado en incorporarse al Programa no reciba ingresos superiores a 1,092 pesos mensuales por concepto de pago de pensión por cesantía en edad avanzada o vejez bajo el régimen de la Ley del Seguro Social, Instituto de Seguridad y Servicios Sociales de los Trabajadores del Estado o por esquemas similares.

El orden de nuevas incorporaciones de las y los Adultos Mayores al Padrón Activo de Beneficiarios del Programa, es de acuerdo a la fecha de registro de la solicitud y sujeto a la disponibilidad presupuestal. Para atender el trámite de incorporación de beneficiarios, el Programa cuenta con dos mecanismos:

- Mesas de Atención instaladas bimestralmente en localidades específicas, particularmente en localidades con menos de 30 mil habitantes.
- Ventanillas de Atención en localidades de más de 30 mil habitantes, en donde existe infraestructura bancaria.

Entrega de Apoyos Económicos Directos

El proceso de entrega de apoyos económicos directos es realizado mediante dos esquemas diferenciados:

- Transferencias en efectivo
- Transferencias electrónicas

Entrega de apoyos mediante transferencias en efectivo

Los beneficiarios que reciben su apoyo por medio de transferencias en efectivo deben presentarse en las Sedes de Atención e identificarse con algún documento oficial y entregar la etiqueta de seguridad correspondiente al bimestre. La etiqueta de seguridad se obtiene de una planilla que se entrega al beneficiario al momento de su incorporación.

Entrega de Apoyos mediante transferencias electrónicas

Se realiza mediante la entrega de una tarjeta electrónica asociada a una cuenta bancaria, en la que, a los beneficiarios, de manera individual, se les depositan los apoyos económicos. El Programa impulsa acciones que fomentan el uso de la tarjeta electrónica proporcionada a los beneficiarios, así como educación financiera que les permita aprovechar los beneficios de estos servicios y productos. El Programa absorbe el costo total de los gastos de mantenimiento y administración de las cuentas, sin embargo, en caso de robo o extravío, que requiera de la reexpedición de su tarjeta, los beneficiarios deberán realizar los trámites directamente ante la institución bancaria.

IV. GARANTIZAR QUE LOS RECURSOS SE CANALICEN EXCLUSIVAMENTE A LA POBLACIÓN OBJETIVO Y ASEGURAR QUE EL MECANISMO DE DISTRIBUCIÓN, OPERACIÓN Y ADMINISTRACIÓN FACILITE LA OBTENCIÓN DE INFORMACIÓN Y LA EVALUACIÓN DE LOS BENEFICIOS ECONÓMICOS Y SOCIALES DE SU ASIGNACIÓN Y APLICACIÓN; ASÍ COMO EVITAR QUE SE DESTINEN RECURSOS A UNA ADMINISTRACIÓN COSTOSA Y EXCESIVA

Para lograr un mejor nivel de ejercicio y aprovechamiento de los recursos, la Unidad Administrativa Responsable del Programa (UARP) realiza una calendarización eficiente y prevé que la entrega de los apoyos sea realizada y ejercida de manera oportuna, en apego a la normatividad aplicable.

Adicionalmente, la Sedesol puede realizar una evaluación del avance de las acciones y ejercicio de los recursos en cada entidad y destinar hasta el 3.61 por ciento del presupuesto asignado al Programa para el desarrollo de las diversas acciones asociadas con la planeación, operación, supervisión, seguimiento, atención ciudadana, evaluación externa del Programa e inclusión financiera.

Los apoyos son canalizados a las personas Adultas Mayores a través de alguna de las siguientes instituciones:

Instituciones liquidadoras

Las personas beneficiarias reciben una planilla con etiquetas de seguridad que canjean, al presentar su identificación oficial con fotografía vigente, en la Mesa de Atención a la instancia liquidadora contra el recibo de la entrega del apoyo. Esta modalidad se lleva a cabo en localidades de hasta 30 mil habitantes.

Para recibir los apoyos subsecuentes, las personas beneficiarias deberán presentar su identificación oficial con fotografía vigente y la etiqueta de seguridad del bimestre correspondiente.

Instituciones bancarias

En localidades que cuenten con infraestructura bancaria, principalmente en aquéllas con más de 30 mil habitantes, la entrega de apoyos se realiza a través de transferencias electrónicas.

Contraloría Social

El programa promueve la participación de la población beneficiaria del Programa a través de la integración y operación de Comités de Contraloría Social, para el seguimiento, supervisión y vigilancia del cumplimiento de las metas y acciones comprometidas en el Programa, así como la correcta aplicación de los recursos públicos asignados al mismo.

La Contraloría Social se sujeta a lo establecido en los Lineamientos para la promoción y operación de la Contraloría Social en los programas federales de desarrollo social vigentes, bajo el esquema validado por la Secretaría de la Función Pública.

V. INCORPORAR MECANISMOS PERIÓDICOS DE SEGUIMIENTO, SUPERVISIÓN Y EVALUACIÓN QUE PERMITAN AJUSTAR LAS MODALIDADES DE SU OPERACIÓN O DECIDIR SOBRE SU CANCELACIÓN

Seguimiento

La Unidad Administrativa Responsable del Programa, así como las Delegaciones de la Secretaría en las entidades federativas, llevaron a cabo el seguimiento y la supervisión al ejercicio de los recursos y a las acciones implementadas. Asimismo, de manera complementaria, la Dirección General de Seguimiento realizó acciones de seguimiento al cumplimiento de metas del Programa.

Evaluación

Tal como se establece en el artículo 72 al 80 de la Ley General de Desarrollo Social (LGDS) y los artículos 1, 2, 3 primer párrafo, 27, 45, 78, 85, 110 y 111 en la Ley Federal de Presupuesto y Responsabilidad Hacendaria (LFPRH) la Sedesol durante el presente ejercicio fiscal, dará cumplimiento a lo establecido por el Programa Anual de Evaluación de los Programas Federales de la Administración Pública Federal (PAE 2017), el cual fue emitido por el Consejo Nacional de Evaluación de la Política de Desarrollo Social (CONEVAL) y la Secretaría de Hacienda y Crédito Público (SHCP).

Durante el tercer trimestre, se continúa con el proceso para llevar a cabo la Evaluación de Consistencia y Resultados al Programa de Pensión para Adultos Mayores, de acuerdo al numeral 25 del PAE 2017 y su Anexo 2b. La Evaluación será multianual para considerar datos definitivos del ejercicio fiscal 2017, por lo que la primera etapa se desarrollará durante el segundo semestre la cual contará con un primer reporte preliminar, la segunda etapa se realizará en el primer semestre de 2018 y de este proceso se desprenderá el reporte final.

Por otra parte, se realizó la Ficha de Monitoreo y Evaluación al Programa Pensión para Adultos Mayores (PAM) de conformidad con el numeral 22, 29 y 37 del PAE 2017 y su Anexo 2a. Durante el tercer trimestre, se concluyó la versión final de la Ficha con el desarrollo de la Opinión Institucional, la cual se encuentra en proceso de publicación por parte del CONEVAL.

VI. EN SU CASO, BUSCAR FUENTES ALTERNATIVAS DE INGRESOS PARA LOGRAR UNA MAYOR AUTOSUFICIENCIA Y UNA DISMINUCIÓN O CANCELACIÓN DE LOS APOYOS CON CARGO A RECURSOS PRESUPUESTARIOS

No aplica.

VII. ASEGURAR LA COORDINACIÓN DE ACCIONES ENTRE DEPENDENCIAS Y ENTIDADES, PARA EVITAR DUPLICACIÓN EN EL EJERCICIO DE LOS RECURSOS Y REDUCIR GASTOS ADMINISTRATIVOS

El Programa Pensión para Adultos Mayores cuenta con un Comité Técnico, cuya función es ser el órgano rector y el único facultado para interpretar las Reglas de Operación del Programa además de resolver los casos no previstos en las mismas.

El Comité está integrado por representantes de la Subsecretaría de Desarrollo Social y Humano, la Subsecretaría de Planeación, Evaluación y Desarrollo Regional, el Director General de Atención a Grupos Prioritarios (DGAGP) y el Director General de Geoestadística y Padrones de Beneficiarios (DGGPBA) y la Dirección General Adjunta para la Igualdad de Género. La Dirección General de Atención a Grupos Prioritarios ocupa la Secretaría Técnica.

El Comité Técnico, propicia y establece la coordinación necesaria entre las instituciones para garantizar que sus acciones no se contrapongan, afecten o presenten duplicidades con otros programas o acciones del gobierno federal o de las entidades federativas en materia de atención a los Adultos Mayores.

Apoyo para Adultos Mayores de PROSPERA Programa de Inclusión Social

La UARP podrá acordar con la Coordinación Nacional de PROSPERA Programa de Inclusión Social, la transferencia de beneficiarios del Apoyo para Adultos Mayores de dicho programa al Padrón Activo de Beneficiarios del Programa Pensión para Adultos Mayores, siempre que cumplan con los requisitos establecidos en las Reglas de Operación.

VIII. PREVER LA TEMPORALIDAD EN SU OTORGAMIENTO

De acuerdo con las Reglas de Operación del PPAM, los apoyos son entregados a las y los beneficiarios mientras se encuentren en el Padrón Activo de Beneficiarios y conforme a la disponibilidad presupuestal del Programa, siempre y cuando no incurran en alguna de las siguientes situaciones:

En el esquema de Entrega de Apoyos en efectivo, los beneficiarios que no se presenten al cobro de sus apoyos, se les suspenderá la emisión de los mismos hasta que soliciten su reincorporación en las Sedes de Atención del programa.

Cuando el solicitante haya proporcionado información falsa o documentos apócrifos para cumplir con los requisitos señalados las Reglas de Operación.

A las y los solicitantes integrados al padrón de beneficiarios a partir del ejercicio fiscal 2012, que la DGGPB y la URP, identifiquen que reciben pagos mayores a \$1,092 pesos mensuales por concepto de jubilación o pensión de tipo contributivo.

Están exentas de suspensión, por tiempo indefinido, aquellas personas beneficiarias que también pertenecen al Padrón de Beneficiarios del Programa de Atención a Jornaleros Agrícolas (PAJA), es decir:

- Las personas registradas en el Padrón de Beneficiarios del PAJA de la Sedesol, continuarán recibiendo sus apoyos al migrar por la temporada agrícola, previa certificación de su situación por parte del PAJA. Esta medida aplica por un periodo máximo de tres bimestres, pudiendo ampliarse hasta por otro plazo igual.

Reexpedición de Apoyos

Solamente se aplica para la reexpedición masiva de los apoyos económicos directos, en caso de una contingencia por la que no se haya instalado la Sede de Atención para el pago. En tales casos éstas deben solicitarse por parte de la Delegación a través de oficio a la URP, justificando las razones de la no entrega de apoyos, y ésta se realizará siempre que exista la disponibilidad presupuestal.

IX. PROCURAR QUE SEA EL MEDIO MÁS EFICAZ Y EFICIENTE PARA ALCANZAR LOS OBJETIVOS Y METAS QUE SE PRETENDEN

Incorporación de Beneficiarios

Al tercer trimestre del ejercicio fiscal 2017, fueron instaladas 300 ventanillas en localidades de más de 30 mil habitantes en las 32 entidades federativas del país, donde se logró incorporar a 6,554 personas Adultas Mayores al Programa.

En el caso de las localidades de hasta 30 mil habitantes, fueron instaladas 9,838 Mesas de Atención para el pago de apoyos económicos directos, asimismo, en esta modalidad se incorporaron 14,057 personas Adultas Mayores.

La incorporación a nivel nacional, considerando tanto a las ventanillas como a las mesas de atención fue de 20,611 beneficiarios adultos mayores.

Apoyo Económico Directo

Al finalizar el tercer trimestre del año, el Padrón Activo de Beneficiarios se conformó por 5'152,524 ⁴ de beneficiarios. Asimismo, en el periodo referido, el pago destinado para los apoyos económicos directos fue de 23,940.0 millones de pesos.

El Programa se sumó de manera transversal a los esfuerzos de la CNCh, a efecto de contribuir a que una mayor cantidad de personas de 65 años y más tengan acceso a este esquema de protección social. Como resultado de ello, al tercer trimestre de 2017, han sido atendidas 39,951 personas adultas mayores en situación de pobreza extrema de alimentación, los cuales fueron evaluados e identificados a partir de la información socioeconómica integrada al SIFODE. En cuanto al monto de la inversión en Apoyos Económicos Directos, asciende a 173.6 millones de pesos.

PADRÓN ACTIVO DE BENEFICIARIOS TERCER TRIMESTRE DE 2017

Entidad	Hombres	Mujeres	Beneficiarios
1 Aguascalientes	14,547	25,510	40,057
2 Baja California	29,296	48,961	78,257
3 Baja California Sur	7,946	12,399	20,345
4 Campeche	17,122	20,333	37,455
5 Coahuila de Zaragoza	28,650	58,397	87,047

⁴ Entre el segundo trimestre y el tercer trimestre se registra una disminución del Padrón Activo de Beneficiarios que responde a las bajas naturales del padrón y a que hubo un número importante de beneficiarios que no se presentaron a cobrar su apoyo por lo que se aplica el numeral 3.6.3.1 de las Reglas de Operación, en las que se establece que "las y los beneficiarios incluidos en el esquema de entrega de apoyos en efectivo, que no se presenten al cobro de sus apoyos, se les suspenderá la emisión de los mismos hasta que soliciten su reincorporación en las Sedes de Atención del programa."

Programa de Pensión para Adultos Mayores

6	Colima	12,418	19,084	31,502
7	Chiapas	106,976	119,008	225,984
8	Chihuahua	48,973	75,280	124,253
9	Ciudad de México	124,224	270,875	395,099
10	Durango	32,370	44,094	76,464
11	Guanajuato	103,761	154,819	258,580
12	Guerrero	92,215	117,686	209,901
13	Hidalgo	69,003	92,510	161,513
14	Jalisco	121,608	191,701	313,309
15	México	185,656	335,552	521,208
16	Michoacán de Ocampo	113,729	150,513	264,242
17	Morelos	41,275	60,296	101,571
18	Nayarit	27,895	35,487	63,382
19	Nuevo León	42,118	104,649	146,767
20	Oaxaca	115,710	150,790	266,500
21	Puebla	117,520	176,977	294,497
22	Querétaro	27,135	45,047	72,182
23	Quintana Roo	15,011	19,020	34,031
24	San Luis Potosí	64,864	82,712	147,576
25	Sinaloa	53,345	80,196	133,541
26	Sonora	40,025	66,135	106,160
27	Tabasco	47,865	57,931	105,796
28	Tamaulipas	52,879	82,111	134,990
29	Tlaxcala	24,210	34,932	59,142
30	Veracruz	193,463	255,971	449,434
31	Yucatán	37,329	57,515	94,844
32	Zacatecas	44,946	51,949	96,895
Total		2,054,084	3,098,440	5,152,524

Fuente: Sedesol. Dirección General de Atención a Grupos Prioritarios.

Incorporación al Sistema Financiero Nacional

El Programa proporciona los apoyos necesarios para que las y los beneficiarios que residan en localidades desde las cuales puedan acceder a servicios y productos financieros sean incorporadas al Sistema Financiero Nacional, incluyendo el otorgamiento de una tarjeta electrónica asociada a una cuenta bancaria en la que reciban sus apoyos económicos. Al tercer trimestre del ejercicio fiscal 2017 el Programa erogó recursos como gastos de operación para el mantenimiento y administración de las cuentas bancarias de las y los beneficiarios con el siguiente importe:

Concepto General	Total (millones de pesos)
Mantenimientos de cuenta	139.7
Total	

Fuente: Sedesol. Dirección General de Atención a Grupos Prioritarios.

De los 5'152,524 Adultos Mayores que conforman el PAB, a 54.4 por ciento les fue entregado el apoyo económico mediante transferencia electrónica, es decir, el número de personas Adultas Mayores incorporadas al Sistema Financiero Nacional son 2'801,583; mientras que al resto de las personas beneficiarias del Programa, se les otorgó el apoyo a través de las 9,838 Mesas de Atención instaladas en 14,628 localidades del país, lo anterior es debido a que las localidades de residencia de 2'350,941 personas beneficiarias no cuentan con infraestructura bancaria.

Acciones para Aminorar el Deterioro de la Salud Física y Mental

En el marco de la Red Social del Programa, las Gestoras(es) Voluntarias(os) Activas (os) llevaron a cabo un total de 244,255 acciones entre las que se encuentran, las dirigidas en favor de los beneficiarios, campañas de orientación, grupos de crecimiento, jornadas informativas, diagnóstico comunitario y difusión del programa, las cuales fomentan la participación social mediante actividades relacionadas con la promoción de los Derechos Humanos, en específico derechos de las personas Adultas Mayores, desarrollo personal, cuidados de la salud, cuidado del medio ambiente, educación para aminorar los daños provocados por desastres naturales, entre otros temas, en beneficio de la población de Adultos Mayores, como se señala a continuación:

NÚMERO DE ACCIONES REALIZADAS POR GESTORES VOLUNTARIOS TERCER TRIMESTRE DE 2017

Concepto	Número de acciones realizadas
Actividades en Favor de los Beneficiarios	51,717
Campañas de Orientación	45,560
Diagnóstico Comunitario	19,218
Difusión de Programas Sedesol	29,188
Grupos de Crecimiento	38,691
Jornadas Informativas	59,881
Total de acciones	244,255

Fuente: Sedesol. Dirección General de Atención a Grupos Prioritarios.

Llevar a cabo estos eventos permitió fortalecer la comunicación con las personas beneficiarias del PPAM mediante acciones orientadas a potenciar su desarrollo físico y mental.

Con la finalidad de acercar los apoyos y servicios del Programa a la población beneficiaria, en las sedes de atención, que dan cobertura a localidades o colonias cercanas, fue conformada una Red Social mediante la que se informa, comunica y orienta la población beneficiaria; asimismo coadyuva en las actividades para la entrega de los apoyos y las Acciones de Protección Social y Participación Comunitaria. Al tercer trimestre de 2017, la Red Social se encuentra integrada por 7,658 personas denominadas Gestoras o Gestores Voluntarios Activos.

Coordinación Interinstitucional

En el contexto de la coordinación interinstitucional con otras instancias de la Administración Pública y Organizaciones de la Sociedad Civil, al tercer trimestre con una inversión de 2.2 millones de pesos se han realizado 103 proyectos orientados a favorecer la protección social en 30 entidades del país, en los cuales se tratan temas sobre derechos humanos, seguridad social; alimentación, salud, educación, saneamiento básico y autoestima.

Contraloría Social

Con la participación de personas beneficiarias a través de la integración y operación de Comités de Contraloría Social, para el seguimiento, supervisión y vigilancia del cumplimiento de las metas y acciones comprometidas en el Programa, así como de la correcta aplicación de los recursos públicos asignados, al tercer trimestre de 2017, se constituyeron 5,572 comités, de los cuales, 78.86 por ciento fueron capacitados, es decir, 4,394.

Avance en Indicadores

**Resultados de los Principales Indicadores
Programa de Pensión para Adultos Mayores
Enero-Septiembre 2017
(Información Preliminar)**

Nombre del indicador	Meta programada		Avance		Descripción y observaciones
	Anual (1)	Al periodo (2)	Al trimestre (3)	Al periodo % (4)=(3)/(2)	
Porcentaje de beneficiarios que reciben apoyo económico	95.00	95.00	97.20	102.32	Unidad de Medida: Porcentaje Periodo: Bimestral
Porcentaje de beneficiarios incorporados al Sistema Financiero Nacional	53.33	53.71	54.37	101.24	Unidad de Medida: Porcentaje Periodo: Bimestral
Porcentaje de adultos mayores incorporados al Programa	100.00	55.80	19.45	34.85	Unidad de Medida: Porcentaje Periodo: Bimestral

Fuente: Sedesol, Dirección General de Seguimiento con información del Presupuesto de Egresos de la Federación 2017, de la Dirección General de Atención a Grupos Prioritarios y del Portal Aplicativo de la Secretaría de Hacienda (PASH).

Explicación a variaciones respecto al resultado de indicadores

De los tres indicadores reportados en el cuadro de resultados, los avances relativos al “Porcentaje de beneficiarios que reciben apoyo económico” y “Porcentaje de beneficiarios incorporados al Sistema Financiero Nacional” se encuentra dentro del rango respecto a la meta establecida al periodo correspondiente.

Por otra parte, el avance del indicador “Porcentaje de Adultos Mayores incorporados”, es menor respecto a la meta del periodo, debido, en gran medida, a los recortes presupuestales que ha realizado la SHCP al Programa. Al tercer trimestre, el recorte es de poco más de 900 millones de pesos, lo cual está restringiendo las incorporaciones de Adultos Mayores.

Es importante aclarar que el indicador “Porcentaje de beneficiarios que reciben apoyo económico” se refiere a la proporción de beneficiarios que cobró su apoyo, en este sentido el programa busca mantener un porcentaje del 95% en cada bimestre. Así mismo, el indicador “Porcentaje de beneficiarios incorporados al Sistema Financiero Nacional” se refiere a la proporción de Adultos Mayores que reciben su apoyo a través de la banca múltiple, y lo que se busca es mantener un nivel cercano al 53% en cada bimestre.

X. REPORTAR SU EJERCICIO, DETALLANDO LOS ELEMENTOS A QUE SE REFIEREN LAS FRACCIONES I A IX, INCLUYENDO EL IMPORTE DE LOS RECURSOS

El presupuesto original del Programa para el ejercicio fiscal 2017 de 39,100.5 millones de pesos, fue modificado a 38,185.8 millones de pesos; es decir, registró una disminución de 914.7 millones de pesos.

Conforme a lo establecido en el numeral 4.3 de la Reglas de Operación, para el desarrollo de las diversas acciones asociadas con la planeación, operación, supervisión, seguimiento, atención ciudadana y evaluación externa, la Sedesol destinó recursos por hasta el 3.61 por ciento del presupuesto asignado al Programa.

Al tercer trimestre del año, el ejercicio presupuestario ascendió a 29,004.7 millones de pesos, lo que representa el 98.7 por ciento de lo programado para el periodo. En el Capítulo 4000 Transferencias, Asignaciones, Subsidios y otras Ayudas, Concepto 4300 Subsidios y Subvenciones se ejercieron 28,213.9 millones de pesos, mientras que en los capítulos 1000.- Servicios Personales, el monto ejercido fue de 322.5 millones de pesos y en los capítulos 2000.- Materiales y Suministros y 3000.- Servicios generales los recursos ejercidos fueron de 35.7 y 432.5 millones de pesos, respectivamente.

Respecto a la Partida de Gasto 12101.- Honorarios la variación corresponde vacancia de plazas pendientes de contratar, por otra parte, el presupuesto a ejercer por 4.8 millones de pesos del Capítulo 2000 Materiales y suministros, son recursos que se transfirieron a las Delegaciones de la Secretaría para la operación del Programa y se ejercerán en el trimestre siguiente.

Por lo que corresponde al capítulo 3000 Servicios Generales se muestra un subejercicio del 10.8 por ciento del presupuesto calendarizado al trimestre, esto se debe a que una parte de los recursos se encuentran en suficiencia presupuestaria correspondiendo a los siguientes procesos de adjudicación: 1.-Arrendamiento de equipo y bienes informáticos y

Programa de Pensión para Adultos Mayores

2.-Impresiones; otra parte son recursos que se requieren para el pago de la factura del proveedor BBVA Bancomer, S.A. el cual se encuentra en proceso de autorización; y el resto de los recursos pertenecen a las Delegaciones de la Sedesol para la operación del Programa, recursos que deberán ser ejercidos en el próximo trimestre.

Dirección de Integración de Resultados (DIR)

PTO-TIT-DIR4-1/16

Presupuesto Ejercido Entregado o Dirigido a los Beneficiarios a Nivel de Capítulo y Concepto de Gasto - Recursos Fiscales -					
Período: Enero-Septiembre, 2017			Fecha de corte: 30 de Septiembre de 2017		
Capítulo y Concepto de gasto	Presupuesto (pesos)				
	Original anual	Modificado anual	Calendarizado al trimestre	Ejercido al trimestre	Avance financiero % (4/3)
	-1	-2	-3	-4	
4000 Transferencias, asignaciones, subsidios y otras ayudas	38,981,620,032	36,830,147,384	28,514,555,674	28,213,941,447	98.9
4300 Subsidios y Subvenciones	38,981,620,032	36,830,147,384	28,514,555,674	28,213,941,447	98.9
43101 Subsidios a la producción	38,981,620,032	36,830,147,384	28,514,555,674	28,213,941,447	98.9
Subtotal	38,981,620,032	36,830,147,384	28,514,555,674	28,213,941,447	98.9

Otros Capítulos de Gasto - Recursos Fiscales -					
Período: Enero-Septiembre, 2017			Fecha de corte: 30 de Septiembre de 2017		
Capítulo de gasto	Presupuesto (pesos)				
	Original anual	Modificado anual	Calendarizado al trimestre	Ejercido al trimestre	Avance financiero % (4/3)
	-1	-2	-3	-4	
1000 Servicios personales	118,920,490	447,229,488	350,732,698	322,504,198	92.0
2000 Materiales y Suministros	0	48,707,619	40,489,034	35,717,021	88.2
3000 Servicios generales	0	859,730,856	484,824,344	432,535,238	89.2
Subtotal	118,920,490	1,355,667,963	876,046,076	790,756,457	90.3

T o t a l	39,100,540,522	38,185,815,347	29,390,601,750	29,004,697,904	98.7
------------------	-----------------------	-----------------------	-----------------------	-----------------------	-------------

Fuente: Sedesol. Dirección General de Seguimiento, con base en información del PEF 2017, de la Dirección General de Atención a Grupos Prioritarios, de la Dirección General de Programación y Presupuesto y con cifras al 30 de septiembre de 2017 del sistema de Contabilidad y Presupuesto (SICOP).



PROGRAMA DE ESTANCIAS INFANTILES PARA
APOYAR A MADRES TRABAJADORAS

OBJETIVO GENERAL

Contribuir a dotar de esquemas de seguridad social que protejan el bienestar socioeconómico de la población en situación de carencia o pobreza mediante el mejoramiento de las condiciones de acceso y permanencia en el mercado laboral de las madres, padres solos y tutores que buscan empleo, trabajan o estudian y acceden a los servicios de cuidado y atención infantil.

I IDENTIFICAR CON PRECISIÓN A LA POBLACIÓN OBJETIVO, TANTO POR GRUPO ESPECÍFICO COMO POR REGIÓN DEL PAÍS, ENTIDAD FEDERATIVA Y MUNICIPIO

Cobertura

El Programa opera a nivel nacional. Al 30 de septiembre de 2017, el Programa de Estancias Infantiles para Apoyar a Madres Trabajadoras (PEI), tuvo presencia geográfica en 1,281 municipios; de estos municipios, 44 están entre los 250 con menor Índice de Desarrollo Humano (IDH) de acuerdo con el Programa de las Naciones Unidas para el Desarrollo (PNUD), mientras que 221 presentan un alto o muy alto grado de marginación, de acuerdo con la clasificación del Consejo Nacional de Población (CONAPO). El PEI tuvo presencia en 541 municipios con población predominantemente indígena, de acuerdo con la clasificación que realiza la Comisión Nacional para el Desarrollo de los Pueblos Indígenas (CDI).

Población Objetivo del Programa

En la modalidad de Apoyo a Madres Trabajadoras y Padres Solos, la población objetivo son las madres, padres solos y tutores que trabajan, buscan empleo o estudian, cuyo ingreso per cápita estimado por hogar no rebasa la Línea de Bienestar y declaran que no tienen acceso a servicios de cuidado y atención infantil a través de instituciones públicas de seguridad social u otros medios, y que tienen bajo su cuidado al menos a una niña o niño de entre 1 y hasta 3 años 11 meses de edad (un día antes de cumplir los 4 años), o entre 1 y hasta 5 años 11 meses de edad (un día antes de cumplir los 6 años), en casos de niñas o niños con alguna discapacidad.

En la modalidad de Impulso a los Servicios de Cuidado y Atención Infantil, la población objetivo son las personas físicas o personas morales, que deseen establecer y operar una Estancia Infantil, o que cuenten con espacios en los que se brinde o pretenda brindar el servicio de cuidado y atención infantil, para la población objetivo del Programa en la modalidad de Apoyo a Madres Trabajadoras y Padres Solos.

Programa de Estancias Infantiles para Apoyar a Madres Trabajadoras

En el siguiente cuadro, se muestra la población potencial, la población objetivo y la población atendida en el marco del PEI. La población potencial y la objetivo, son actualizadas cada trimestre por la Dirección General de Análisis y Prospectiva de la Sedesol, con un desfase promedio de tres meses posteriores al periodo reportado⁵, por lo que se reportan los datos correspondientes al segundo trimestre del año. . No obstante, la cifra de población atendida corresponde al tercer trimestre de 2017.

POBLACIÓN POTENCIAL, OBJETIVO Y ATENDIDA DEL PROGRAMA DE ESTANCIAS INFANTILES PARA APOYAR A MADRES TRABAJADORAS Y PADRES SOLOS *

Entidad Federativa	<i>Población potencial, al segundo trimestre de 2017</i>	<i>Población objetivo, al segundo trimestre de 2017</i>	<i>Población atendida (personas Beneficiarias inscritas al Programa al tercer trimestre de 2017)</i>
Nacional	3,051,362	781,776	288,272
Aguascalientes	27,157	5,674	5,781
Baja California	59,625	11,022	1,553
Baja California Sur	9,312	2,614	1,466
Campeche	26,941	7,811	3,123
Coahuila	44,392	10,457	7,023
Colima	12,505	2,889	3,785
Chiapas	268,311	48,260	13,000
Chihuahua	56,458	11,847	5,989
Ciudad de México	127,935	50,959	15,346
Durango	45,448	13,413	7,337
Guanajuato	136,978	33,269	14,668
Guerrero	131,146	29,623	11,328
Hidalgo	87,216	18,081	6,770
Jalisco	148,939	40,025	15,427
México	437,802	99,239	33,884
Michoacán	167,069	57,161	10,418
Morelos	52,413	18,053	9,782
Nayarit	29,829	9,784	7,339
Nuevo León	66,287	15,905	4,738
Oaxaca	133,087	40,792	6,643
Puebla	191,754	51,295	15,866
Querétaro	46,314	8,566	4,142
Quintana Roo	31,874	7,536	2,799
San Luis Potosí	71,971	17,277	6,592
Sinaloa	64,173	20,726	12,550
Sonora	47,071	13,477	6,228

⁵ Es decir, la población potencial y objetivo correspondientes al tercer trimestre de 2017, se estarán recibiendo durante el transcurso del cuarto trimestre del mismo año.

POBLACIÓN POTENCIAL, OBJETIVO Y ATENDIDA DEL PROGRAMA DE ESTANCIAS INFANTILES PARA APOYAR A MADRES TRABAJADORAS Y PADRES SOLOS *

Entidad Federativa	<i>Población potencial, al segundo trimestre de 2017</i>	<i>Población objetivo, al segundo trimestre de 2017</i>	<i>Población atendida (personas Beneficiarias inscritas al Programa al tercer trimestre de 2017)</i>
Tabasco	78,115	21,571	6,852
Tamaulipas	72,492	18,399	7,762
Tlaxcala	39,466	10,767	6,969
Veracruz	237,066	57,505	20,650
Yucatán	51,156	16,194	6,060
Zacatecas	51,060	11,585	6,402

Fuente: Sedesol, Dirección General de Análisis y Prospectiva de la Sedesol con información de la ENOE, 2017, II y la Dirección General de Políticas Sociales de la Sedesol, al 30 de junio de 2017.

*Se reportan datos al segundo trimestre de 2017, dado que, las actualizaciones se realizan con un periodo variable de desfase. La Unidad Responsable del cálculo y actualización de la población potencial y objetivo del Programa, es la Dirección General de Análisis y Prospectiva de la Sedesol.

- II. EN SU CASO, PREVER MONTOS MÁXIMOS POR BENEFICIARIO Y POR PORCENTAJE DEL COSTO TOTAL DEL PROGRAMA. EN LOS PROGRAMAS DE BENEFICIO DIRECTO A INDIVIDUOS O GRUPOS SOCIALES, LOS MONTOS Y PORCENTAJES SE ESTABLECERÁN CON BASE EN CRITERIOS REDISTRIBUTIVOS QUE DEBERÁN PRIVILEGIAR A LA POBLACIÓN DE MENOS INGRESOS Y PROCURAR LA EQUIDAD ENTRE REGIONES Y ENTIDADES FEDERATIVAS, SIN DEMÉRITO DE LA EFICIENCIA EN EL LOGRO DE LOS OBJETIVOS

Modalidad de Apoyo a Madres Trabajadoras y Padres Solos

Las personas que hayan cubierto los criterios y requisitos de elegibilidad, reciben los servicios en las Estancias Infantiles afiliadas al Programa con espacios disponibles, cuyo costo será cubierto por el Gobierno Federal y la persona Beneficiaria bajo el siguiente esquema:

- Apoyo Federal. - El Gobierno Federal, por conducto de la Sedesol, cubre el costo de los servicios de cuidado y atención infantil de la siguiente forma:

- 900 pesos mensuales por cada niña o niño de entre 1 año y hasta un día antes de cumplir los 4 años, inscrita(o) en alguna Estancia Infantil afiliada al Programa, que cuente con Autorización del Modelo.
- 1,800 pesos mensuales por cada niña o niño de entre 1 año y hasta un día antes de cumplir los 6 años, en los casos de niñas(os) con alguna discapacidad, que cuente con certificado médico vigente, inscrita(o) en alguna Estancia Infantil afiliada al Programa que cuente con Autorización del Modelo.

Se brindan apoyos mensuales a las personas Beneficiarias en esta modalidad hasta por un máximo de tres niñas(os) por hogar en el mismo periodo de tiempo, salvo que se trate de nacimientos múltiples. El apoyo se otorga hasta por un periodo máximo de tres años por cada niña(o), y hasta cinco años en casos de niñas(os) con discapacidad, sin rebasar la edad de las(os) niñas(os) que se establezca en las Reglas de Operación vigentes y de acuerdo con la disponibilidad presupuestal en el ejercicio fiscal respectivo.

Este apoyo es entregado directamente a la persona Responsable de la Estancia Infantil afiliada al Programa, de acuerdo con el esquema de entrega establecido en las Reglas de Operación vigentes.

Aportación de la persona Beneficiaria. - En esta modalidad, la persona Beneficiaria deberá hacer una aportación mensual por concepto de corresponsabilidad, que cubra la diferencia entre el apoyo que le otorga el Gobierno Federal y la cuota que fije la persona Responsable de la Estancia Infantil. Dicha cuota es un complemento que ayuda a cubrir la alimentación y los servicios de cuidado y atención infantil establecidos en las Reglas de Operación vigentes. La aportación de la persona Beneficiaria es entregada de manera directa a la persona que funja como Responsable de la Estancia Infantil.

Modalidad de Impulso a los Servicios de Cuidado y Atención Infantil

Las personas físicas o morales, que deseen establecer y operar una Estancia Infantil o que cuenten con espacios en los que se brinde o pretenda brindar el servicio de cuidado y atención infantil, para atender a la población objetivo del Programa en la modalidad de Apoyo a Madres Trabajadoras y Padres Solos, podrán solicitar a la Delegación de la Secretaría en la entidad correspondiente su afiliación al Programa. Recibirán un apoyo inicial de hasta 70 mil pesos (apoyo único) para la adecuación, habilitación y equipamiento del inmueble donde operará la Estancia Infantil y, cumplir con los requisitos establecidos en las Reglas de Operación vigentes.

Las personas Responsables de las Estancias Infantiles que durante el ejercicio fiscal 2017 suscriban el Convenio de Concertación para continuar afiliadas al Programa reciben un reembolso de hasta 6 mil pesos, para la revalidación y/o visto bueno del Programa Interno de Protección Civil (PIPC) o instrumento equivalente reconocido por la autoridad local competente, el cual se entregará por única ocasión a la persona Responsable de la Estancia Infantil.

A través del Sistema Nacional para el Desarrollo Integral de la Familia (SNDIF), la Sedesol, o terceras personas que estas instituciones determinen, se brinda capacitación a las personas Responsables de las Estancias Infantiles que se encuentren afiliadas al Programa, en temas relacionados con la operación de las mismas.

La Sedesol otorga un seguro contra accidentes personales a todas las niñas(os) bajo el cuidado de personas Beneficiarias del Programa en la modalidad de Apoyo a Madres Trabajadoras y Padres Solos, que asisten a las Estancias Infantiles afiliadas al Programa.

Las personas Responsables de las Estancias Infantiles que, para el ejercicio fiscal 2017 suscriban el Convenio de Concertación para continuar afiliadas al Programa, reciben un reembolso de hasta 9 mil pesos, correspondiente a la prima para el pago de la Póliza del Seguro de Responsabilidad Civil y Daños a Terceros que sea contratada durante el ejercicio fiscal 2017. Este reembolso se les entrega, por única ocasión, una vez que presentan copia del documento vigente a la Delegación de la Secretaría en la respectiva entidad federativa, y la compañía aseguradora haya recibido el pago de la misma.

III. PROCURAR QUE EL MECANISMO DE DISTRIBUCIÓN, OPERACIÓN Y ADMINISTRACIÓN OTORQUE ACCESO EQUITATIVO A TODOS LOS GRUPOS SOCIALES Y GÉNEROS

En el marco del Programa, no se discrimina a potenciales personas Beneficiarias por su pertenencia a un grupo social o género. Las personas interesadas que cumplan con los criterios y requisitos de elegibilidad establecidos en las Reglas de Operación vigentes, tendrán acceso a los apoyos que otorga el Programa, de acuerdo con la disponibilidad presupuestal durante el ejercicio fiscal 2017.

Para determinar si las personas interesadas cumplen con los criterios de elegibilidad, se realiza el levantamiento de un Cuestionario Único de Información Socioeconómica (CUI), mediante el cual se verifica, entre otras cosas, que, al momento de solicitar el apoyo, el ingreso *per cápita* estimado por hogar de las personas interesadas no rebase la Línea de Bienestar.

El Programa tiene presencia en municipios con alto o muy alto grado de marginación, identificados de acuerdo con la clasificación del CONAPO, en municipios con población predominantemente indígena, tomando en cuenta la clasificación de la CDI, en municipios con Menor Índice de Desarrollo Humano de acuerdo con el Programa de las Naciones Unidas para el Desarrollo (PNUD) y en localidades con menos de cinco mil habitantes.

Para 2017, la Estrategia de la Cruzada Nacional contra el Hambre (CNcH) cuya población objetivo y potencial son las personas en situación de pobreza extrema alimentaria, considera el total de los municipios del país, por ende, la cobertura del Programa de Estancias Infantiles se encuentra completamente dentro de la cobertura de la CNcH.

IV. GARANTIZAR QUE LOS RECURSOS SE CANALICEN EXCLUSIVAMENTE A LA POBLACIÓN OBJETIVO Y ASEGURAR QUE EL MECANISMO DE DISTRIBUCIÓN, OPERACIÓN Y ADMINISTRACIÓN FACILITE LA OBTENCIÓN DE INFORMACIÓN Y LA EVALUACIÓN DE LOS BENEFICIOS ECONÓMICOS Y SOCIALES DE SU ASIGNACIÓN Y APLICACIÓN; ASÍ COMO EVITAR QUE SE DESTINEN RECURSOS A UNA ADMINISTRACIÓN COSTOSA Y EXCESIVA

La Dirección General de Políticas Sociales de la Sedesol (UR 211), como Unidad Administrativa Responsable del Programa (UARP), utiliza los siguientes mecanismos para garantizar que los recursos sean canalizados a la población objetivo y se realicen las acciones más importantes para prevenir una administración costosa y excesiva, así como la obtención de información para la evaluación del Programa:

- Con el uso del CUIS, se asegura que la población objetivo cumpla con los criterios y requisitos establecidos para su incorporación al Programa.
- El Programa cuenta con el Sistema de Gestión de Estancias Infantiles (SGEI), que permite verificar que la información capturada de las potenciales personas Beneficiarias, cumpla con los criterios establecidos en las Reglas de Operación vigentes por medio de candados automáticos.
- La UARP, en conjunto con la Dirección General de Tecnologías de la Información y Comunicaciones y la Dirección General de Geoestadística y Padrones de la Sedesol, se encargaron de realizar mejoras al SGEI, así como intercambio de información con el propósito de simplificar, estandarizar y automatizar los procesos operativos del Programa, obteniendo algunos de los siguientes beneficios:
 - Integración del Padrón de Beneficiarios del Programa en el Sistema de Focalización de Desarrollo (SIFODE), con el propósito de identificar a las potenciales personas Beneficiarias en situación de vulnerabilidad, buscando lograr una cobertura de acuerdo a carencias sociales, lo anterior en coordinación con diversas instancias.
 - Mejora en la oportunidad y calidad de la información para la toma de decisiones.
 - Contar con un padrón actualizado de personas Beneficiarias del Programa.
 - Homogeneizar los procesos de operación entre todas las Delegaciones de la Secretaría en las entidades federativas, y aprovechar la oportunidad para simplificarlos y documentarlos, como requisito previo para su automatización y proponer a su vez cambios a las Reglas de Operación para ejercicios fiscales posteriores.

Contraloría Social

La Contraloría Social en el Programa de Estancias Infantiles para Apoyar a Madres Trabajadoras, representa el conjunto de acciones de control, vigilancia y evaluación que realizan las personas Beneficiarias, ya sea de manera organizada o independiente, bajo un esquema de aplicación de derechos y generación de compromisos ciudadanos con el propósito de contribuir a que la gestión gubernamental sea realizada en los mejores términos de transparencia, eficacia y honradez.

En el Programa, la participación de las personas Beneficiarias se llevó a cabo a través de Comités de Contraloría Social, a través de los cuales se desempeñaron, entre otras, las siguientes funciones:

- Vigilar que el Programa operara conforme a las Reglas de Operación vigentes.
- Verificar que los apoyos fuesen entregados de manera oportuna.
- Verificar que la atención a las niñas y a los niños inscritos en las Estancias Infantiles afiliadas al Programa, se realizara de forma adecuada.
- Vigilar que el Programa no se utilizara para fines políticos, electorales u otros distintos a sus objetivos.
- Al 30 de septiembre de 2017 fueron realizadas acciones de Contraloría Social correspondientes a las fases de planeación, promoción y seguimiento, necesarias para lograr las metas establecidas en el programa anual. Al respecto, se han logrado los siguientes resultados:
 - Designación de las personas Responsables de las actividades de Contraloría Social por parte de la Instancia Normativa y de la UARP, en las 32 entidades federativas.
 - Actualización e incorporación al Sistema Informático de Contraloría Social (SICS) de los siguientes instrumentos:
 - Guía Operativa, Programa Anual de Trabajo e Informes de Vigilancia (anteriormente Cédulas de Vigilancia).
 - Plantillas de los Informes de Vigilancia (Cédulas de Vigilancia) de la Secretaría de la Función Pública (SFP) y del Programa, los cuales se actualizaron de acuerdo con las Reglas de Operación vigentes del mismo y la Estrategia Marco de la Secretaría de la Función Pública (SFP) 2017.
 - Materiales de capacitación para Servidoras y Servidores Públicos e Integrantes de los Comités, los cuales se actualizaron de acuerdo con la Estrategia Marco de la SFP para el 2017; se elaboraron y difundieron los Programas Estatales de Trabajo de Contraloría Social (PETCS), a las 32 entidades federativas y se realizó lo siguiente:

- Tutoriales para el uso del SICS actualizados.
- Registro en el SICS de materiales de capacitación, diseñados por la instancia normativa.
- Seguimiento al registro de información en el SICS.
- Actualización de mecanismos periódicos de seguimiento, supervisión y evaluación que permitan ajustar las modalidades de su operación o decidir sobre su cancelación.
- Se han constituido 2,112 Comités de Contraloría Social en igual número de Estancias Infantiles, en los que participan 8,444 mujeres y 247 hombres, quienes son beneficiarios activos del Programa.
- Se registraron 9,148 apoyos otorgados para las Estancias infantiles, en las 32 entidades federativas.
- Se registraron 2,980 reuniones de conformación y seguimiento a los Comités de Contraloría Social.
- Se registraron 3,139 Capacitaciones a Representaciones Federales, Beneficiarias(os) del PEI e Integrantes de los Comités de Contraloría Social.

V. INCORPORAR MECANISMOS PERIÓDICOS DE SEGUIMIENTO, SUPERVISIÓN Y EVALUACIÓN QUE PERMITAN AJUSTAR LAS MODALIDADES DE SU OPERACIÓN O DECIDIR SOBRE SU CANCELACIÓN

Seguimiento y Monitoreo

La Unidad Responsable del Programa, así como las Delegaciones de la Secretaría en las entidades federativas, llevaron a cabo tareas de seguimiento y supervisión al ejercicio de los recursos y a las acciones implementadas. Así mismo, como una acción de monitoreo a nivel nacional, la UARP coordinó el levantamiento y captura de una encuesta con el fin de recabar información para realizar el cálculo de los indicadores de la Matriz de Indicadores para Resultados del Programa.

La encuesta representa un ejercicio de monitoreo a personas Beneficiarias en la modalidad de Apoyo a Madres Trabajadoras y Padres Solos. Algunos resultados del levantamiento de información realizado fueron⁶:

- El 77.1 por ciento de las personas Beneficiarias que no tenían trabajo antes de incorporarse al Programa han podido acceder a un empleo.
- El 92.7 por ciento de las personas Beneficiarias que tenían trabajo antes de incorporarse al Programa han logrado permanecer en el mercado laboral.
- En promedio, las personas Beneficiarias disponen de 34.6 horas semanales para acceder o permanecer en el mercado laboral, o en su caso, estudiar.
- El 93.3 por ciento de las personas Beneficiarias utiliza el tiempo libre, mientras que sus hijos están en la Estancia Infantil para trabajar, buscar empleo o estudiar.

Adicionalmente y de manera complementaria, la Dirección General de Seguimiento de la Sedesol, realiza acciones de seguimiento al cumplimiento de las metas del Programa.

Supervisión

- Personal adscrito a las Delegaciones de la Secretaría en las entidades federativas, llevaron a cabo visitas periódicas de supervisión, seguimiento y en su caso, de atención a quejas a las Estancias Infantiles afiliadas al Programa, durante las cuales se recabó información, testimonios y/o evidencias de la operación de las mismas, de acuerdo a las disposiciones que para tal efecto emitió la Sedesol, con la finalidad de verificar que las condiciones en que se proporcionaba el servicio, cumplieran con lo establecido en las Reglas de Operación vigentes, sus Anexos y el Convenio de Concertación.

Destacaron las siguientes acciones relacionadas con la supervisión a las Estancias Infantiles:

- La UARP se encarga del diseño, elaboración e instrumentación de herramientas que permiten el monitoreo continuo de la operación y resultados del Programa.
- Se revisó el cumplimiento de las Reglas de Operación vigentes, sus Anexos y el Convenio de Concertación, principalmente en temas de seguridad, equipamiento, orden e higiene, así como algunos aspectos administrativos, además, de verificar la seguridad de las niñas(os) y que la prestación de los servicios de cuidado y atención infantil se brinden en las mejores condiciones.
- Con las supervisiones se logró garantizar que las Estancias Infantiles afiliadas al Programa se encuentren en condiciones de brindar el servicio, conforme a los Criterios

⁶ Fuente: "Levantamiento y captura de encuesta para la elaboración de indicadores de la Matriz de Indicadores para Resultados (MIR) del Programa de Estancias Infantiles para Apoyar a Madres Trabajadoras, Sedesol, 1er. semestre de 2017", realizado por la empresa Prospecta Decisiones Estratégicas, S.A. de C.V., con una muestra de 1,248 personas Beneficiarias de 624 Estancias Infantiles, con un intervalo de confianza del 95 por ciento y representatividad nacional.

de Afiliación y Permanencia. Durante las visitas de supervisión y seguimiento se emitieron observaciones, sugerencias y/o acciones correctivas, o bien, se impusieron medidas precautorias cuando se advirtieron situaciones que pudieran poner en riesgo la integridad de los sujetos de atención del servicio de cuidado y atención infantil, a través de los instrumentos de supervisión. Dichas observaciones deben ser subsanadas por las personas Responsables de las Estancias Infantiles.

- Se realizó la modificación y actualización para 2017, de los Instrumentos de Supervisión utilizados como apoyo para las visitas de supervisión de las Estancias Infantiles afiliadas al Programa, logrando con ello, continuar con el cumplimiento a la normatividad aplicable vigente, específicamente en cuanto a la ejecución de los actos administrativos, además de hacer más eficiente el proceso de supervisión.

El PEI, cuenta con los siguientes tipos de supervisión:

Tipo de Supervisión	Periodicidad	Instrumento Operativo	Objetivo
Ordinaria	Al menos una cada bimestre	Cédula de Supervisión de Estancias Infantiles 2017 y Actas Circunstanciadas.	Verificar las disposiciones generales que debe cumplir una Estancia Infantil, características del entorno, áreas validadas, mobiliario, equipamiento, servicios, condiciones de seguridad, señalización, orden e higiene, acciones de prevención, documentación obligatoria para la operación y características generales de operación.
Extraordinaria	Variable	El instrumento y mecánica para la aplicación de esta supervisión, se define dependiendo de las necesidades de información que se requiera.	Realizar una supervisión derivada de sucesos externos a la operación del Programa (ejemplos: 2009: brote de influenza y 2010: supervisión extraordinaria Diagnóstico NOM-EM-001-SSA3-2010).
Atención y Seguimiento a Quejas o Denuncias Relacionadas con la Prestación del Servicio de Cuidado y Atención Infantil	Cuando exista una queja o denuncia	Cédula de Supervisión de Estancias Infantiles 2017, cuestionario a Beneficiarios del programa en la Modalidad de Apoyo, y cuestionario para Asistentes de la Estancia Infantil.	Recabar información para la investigación de hechos o actos contrarios a las Reglas de Operación, realizados durante la prestación del servicio o derivados de cualquier inconformidad o irregularidad con respecto al servicio de cuidado y atención infantil que prestan las Estancias Infantiles afiliadas al Programa y que cuentan con Autorización del Modelo.

Fuente: Sedesol, Dirección General de Políticas Sociales, al 30 de septiembre de 2017.

En complemento a las acciones realizadas durante el tercer trimestre, la UARP realizó las siguientes actividades en el tema de Supervisión:

- Capacitación en temas referentes a Reglas de Operación vigentes, Cédula e Instrumentos de Supervisión del Programa, a personal adscrito a la UARP y a personal

adscrito a las Delegaciones de la Secretaría en las entidades federativas, que realiza actividades de supervisión en las Estancias Infantiles afiliadas al Programa.

- Entre enero y septiembre de 2017, personal adscrito a las 32 Delegaciones de la Secretaría en las entidades federativas, realizó 30,805 visitas de supervisión, en sus diferentes tipos, a las Estancias Infantiles afiliadas al Programa, en las que aplicaron igual número de instrumentos de supervisión.
- Además, personal del Sistema Nacional para el Desarrollo Integral de la Familia (SNDIF), ha realizado 34,310 visitas de supervisión y seguimiento a las Estancias Infantiles afiliadas al Programa durante periodo de enero a septiembre de 2017.

Protección Civil

Las personas que fungen como Responsables de las Estancias Infantiles afiliadas al Programa, deben contar con un Programa Interno de Protección Civil (PIPC) o documento equivalente vigente del inmueble en el cual opera la Estancia Infantil, avalado por la autoridad local competente en la materia, conforme a la normatividad aplicable.

Durante el periodo de julio a septiembre de 2017:

- Se establecieron actividades de comunicación, gestión y vinculación con las Coordinaciones estatales y municipales de Protección Civil en las 32 entidades federativas, con el fin de que las personas Responsables, estén en posibilidad de revalidar en tiempo y forma los PIPC que vencerán en el transcurso del ejercicio fiscal 2017. Las Coordinaciones del Programa en las 32 entidades federativas y las personas Responsables de Estancias Infantiles, establecen contacto con autoridades estatales y municipales de Protección Civil, con el fin de que se les emita el documento que acredita la revalidación del PIPC.
- En función de la normatividad local aplicable, la vigencia de los PIPC varía y puede vencer a lo largo de todo el ejercicio fiscal. Al 30 de septiembre de 2017, de las Estancias Infantiles afiliadas al PEI, el 79 por ciento cuenta con PIPC vigente, el 21 por ciento restante se encuentra realizando las acciones pertinentes para su revalidación.
- Para que la revalidación de los PIPC fuera llevada a cabo en tiempo y forma, durante el tercer trimestre de 2017, la UARP envió, de manera mensual, oficios a las 32 Delegaciones de la Secretaría en las entidades federativas, con la finalidad de dar seguimiento puntual al vencimiento de los PIPC, de manera tal, que las personas Responsables de las Estancias Infantiles, iniciaran las gestiones necesarias para dicha revalidación ante la autoridad competente en la materia.

Evaluación

El Programa de Estancias Infantiles es evaluado en el marco del Programa Anual de Evaluación de los Programas Federales de la Administración Pública Federal (PAE), emitido conjuntamente por la Secretaría de Hacienda y Crédito Público (SHCP) y el Consejo Nacional de Evaluación de la Política de Desarrollo Social (CONEVAL).

De acuerdo con el PAE 2017, el Programa de Estancias Infantiles para Apoyar a Madres Trabajadoras, está sujeto a la Evaluación de Consistencia y Resultados (ECyR) 2017-2018, y a la Ficha de Monitoreo y Evaluación (FMyE) 2016-2017.

Respecto a lo anterior, al 30 de septiembre, la Dirección General de Evaluación y Monitoreo de los Programas Sociales (DGEMPS) de la Sedesol, lleva a cabo el proceso de contratación del evaluador que elaborará ECyR 2017-2018 del Programa. Asimismo, dicha Dirección General concluyó la elaboración de la FMyE 2016-2017 del PEI, con la información entregada por la UARP. Entre los resultados de la citada ficha, se destaca lo siguiente:

- El PEI cuenta con procesos bien definidos, documentados y consolidados para la adecuada operación de las Estancias Infantiles.
- El PEI cuenta con información sistematizada a través del Sistema de Gestión de Estancias Infantiles (SGEI), que contribuye al proceso de evaluación y monitoreo del mismo.
- El PEI ha dado puntual atención y cumplimiento a las actividades correspondientes a los Aspectos Susceptibles de Mejora (ASM), derivados de evaluaciones externas realizadas al Programa.
- El PEI muestra avances sobresalientes en el cumplimiento de sus metas, de alrededor de 90 por ciento en la mayoría de sus indicadores.
- El PEI realiza esfuerzos por impulsar nuevas estrategias de trabajo a nivel nacional en temas de educación preescolar.

VI. EN SU CASO, BUSCAR FUENTES ALTERNATIVAS DE INGRESOS PARA LOGRAR UNA MAYOR AUTOSUFICIENCIA Y UNA DISMINUCIÓN O CANCELACIÓN DE LOS APOYOS CON CARGO A RECURSOS PRESUPUESTARIOS

No Aplica.

VII. ASEGURAR LA COORDINACIÓN DE ACCIONES ENTRE DEPENDENCIAS Y ENTIDADES, PARA EVITAR DUPLICACIÓN EN EL EJERCICIO DE LOS RECURSOS Y REDUCIR GASTOS ADMINISTRATIVOS

Al 30 de septiembre de 2017, la UARP registró actividades de coordinación institucional enfatizando temas como:

Cruzada Nacional contra el Hambre (CNcH)

En el marco de la CNcH, el PEI coordinó acciones para atender a la población potencial identificada conforme a la cobertura existente de beneficiarios en el Sistema de Focalización de Desarrollo (SIFODE), que se encuentran en situación de Pobreza Extrema Alimentaria (PEA), con el propósito de incorporar a madres trabajadoras y padres solos para que inscriban a sus niñas y niños en las Estancias afiliadas al Programa. Al tercer trimestre de 2017, el Programa tiene presencia en 1,279 municipios de la República.

Capacitación

A través de la Sedesol, el SNDIF o de terceras personas que estas instituciones determinen, se capacita tanto en temas de cuidado y atención infantil, así como, en la operación de las Estancias, a las personas Responsables de las Estancias Infantiles afiliadas al Programa, y en algunos casos, a sus asistentes, en las siguientes etapas:

ESQUEMA DE CAPACITACIONES PARA PERSONAS RESPONSABLES DE ESTANCIAS INFANTILES.

Básica	Inicial	Permanente
Reglas de Operación del PEI. Temas operativos y administrativos del PEI.	Primeros auxilios. Temas de seguridad y respuesta ante emergencias. Cuidado y Atención Infantil en relación al Modelo de Atención Integral (MAI). Estándares de competencia aplicables a las funciones laborales: EC0334 "Preparación de Alimentos para la Población Sujeta de Asistencia Social", EC0335 "Prestación de Servicios de Educación Inicial" y EC0435 "Prestación de Servicios para la Atención, Cuidado y Desarrollo Integral de las Niñas y los Niños en Centros de Atención Infantil".	Complementarias, sobre cuidado y atención infantil, discapacidad para la promoción de la salud, alimentación que permita una nutrición adecuada, el desarrollo integral de las niñas y niños, impartidas por el SNDIF o por alguna institución, personas u organización que éste determine. Complementarias, impartidas por la Sedesol, otras dependencias, personas y organizaciones de la sociedad civil.

Fuente: Sedesol, Dirección General de Políticas Sociales. Al 30 de septiembre de 2017.

Capacitación Básica

- De enero a septiembre de 2017, 38,248 personas, entre Responsables de Estancias Infantiles afiliadas al Programa y Madres Trabajadoras y Padres Solos beneficiarios del Programa, han recibido capacitación en Reglas de Operación 2017.

Capacitación Inicial

Primeros Auxilios

La Dirección General de Políticas Sociales realizó el seguimiento a la prestación del servicio de capacitación denominado "Primeros Auxilios" dirigido a un mínimo de 200 y un máximo de 500 personas entre Cambios de Responsables y Nuevas Afiliaciones al Programa, el cual fue impartido a través de la Cruz Roja Mexicana, I.A.P.

Al 30 de septiembre de 2017, fueron capacitadas 111 personas en trámite de Nueva Afiliación al Programa y Cambios de Responsables de Estancias Infantiles en 9 Estados del país. (Hidalgo, Colima, México, Guanajuato, Tlaxcala, Sinaloa, Guerrero, Tamaulipas y San Luis Potosí).

Seguridad y Respuesta ante Emergencias

Al 30 de septiembre de 2017, la Dirección General de Políticas Sociales se encuentra realizando las gestiones necesarias con la Dirección General de Recursos Materiales conforme los lineamientos de la Oficialía Mayor de la Sedesol para la contratación de los servicios de capacitación ante el H. Comité de Adquisiciones, Arrendamientos y Servicios de la Secretaría.

Capacitación Complementaria

Desarrollo de capacidades para la inclusión de niñas y niños con discapacidad dirigida a personas Responsables de Estancias Infantiles.

El 04 de julio de 2017, la Secretaría de Desarrollo Social y el Programa de Naciones Unidas para el Desarrollo (PNUD) en México suscribieron el convenio específico de colaboración para establecer los mecanismos de coordinación necesarios a fin de implementar el proyecto de "Desarrollo de capacidades para la inclusión de niñas y niños con discapacidad", en el marco del PEI.

Al 30 de septiembre de 2017, el PNUD se encuentra realizando el ajuste y fortalecimiento de los materiales de apoyo de la capacitación que será impartida a Responsables de Estancias Infantiles.

Medidas de Prevención y Atención de Obstrucción de Vía Aérea

La Dirección General de Políticas Sociales realizó el seguimiento a la prestación del servicio de capacitación denominado “Medidas de Prevención y Atención de Obstrucción de la Vía Aérea” dirigido a un mínimo de 15,404 y un máximo de 38,510 personas Responsables y Asistentes de las Estancias Infantiles.

Al 30 de septiembre de 2017, fueron capacitadas 3,516 Responsables y 9,459 Asistentes de las Estancias Infantiles, sumando un total de 12,975 personas en las 32 entidades del país.

Preescolar

A partir de la determinación de la Subsecretaría de Educación Básica de la Secretaría de Educación Pública respecto a la equivalencia entre los contenidos que se imparten en las Estancias Infantiles afiliadas al Programa, a través del Modelo de Atención Integral (MAI) y los contenidos planteados en el Programa de Educación Preescolar 2011, se han celebrado 22 Acuerdos de Coordinación entre la Sedesol y las autoridades estatales de educación pública, con lo que se realizará la entrega de reportes de evaluación correspondientes, a las niñas y los niños inscritas(os) en las Estancias Infantiles afiliadas al Programa. En el siguiente cuadro se reportan las entidades federativas que han suscrito acuerdo de coordinación:

ENTIDADES FEDERATIVAS QUE HAN SUSCRITO ACUERDOS DE COORDINACIÓN ENTRE LA SEDESOL Y LAS AUTORIDADES ESTATALES DE EDUCACIÓN PÚBLICA.

Clave de la Entidad	Entidad Federativa
1	Aguascalientes*
3	Baja California Sur**
4	Campeche**
6	Colima*
7	Chiapas*
10	Durango*
13	Hidalgo**
14	Jalisco**
15	México*
16	Michoacán**
18	Nayarit*
19	Nuevo León*
21	Puebla**
22	Querétaro**
23	Quintana Roo**
24	San Luis Potosí*
25	Sinaloa*

ENTIDADES FEDERATIVAS QUE HAN SUSCRITO ACUERDOS DE COORDINACIÓN ENTRE LA SEDESOL Y LAS AUTORIDADES ESTATALES DE EDUCACIÓN PÚBLICA.

Clave de la Entidad	Entidad Federativa
26	Sonora*
28	Tamaulipas*
29	Tlaxcala*
30	Veracruz**
31	Yucatán*

* Entidades federativas que celebraron Acuerdos de Coordinación durante 2016.

** Entidades federativas que celebraron Acuerdos de Coordinación durante 2017.

Fuente: Sedesol. Dirección General de Políticas Sociales, al 30 de septiembre de 2017

VIII. PREVER LA TEMPORALIDAD EN SU OTORGAMIENTO

Los recursos en la Modalidad de Apoyo a Madres Trabajadoras y Padres Solos se otorgan a las personas Beneficiarias que tengan bajo su cuidado al menos una niña o un niño de entre un año y hasta un día antes de cumplir los cuatro años, o entre un año y hasta un día antes de cumplir los seis años, en casos de niñas y niños con alguna discapacidad. Este apoyo se otorga hasta por un máximo de tres niñas o niños por persona Beneficiaria, en el mismo periodo.

Este apoyo se entrega con base en el registro de las asistencias de las niñas y los niños a la Estancia Infantil afiliada al Programa en la que estén inscritas(os), de acuerdo con la siguiente condición: se otorga mensualmente una cantidad equivalente al monto total de apoyo otorgado a cada persona Beneficiaria en la modalidad de Apoyo a Madres Trabajadoras y Padres Solos, si las hijas, hijos, niñas o niños bajo su cuidado han cumplido con 11 asistencias, y que estas asistencias hayan cubierto, cada una, un lapso igual o superior a 5 horas de estadía en la Estancia Infantil.

En la modalidad de Impulso a los Servicios de Cuidado y Atención Infantil, las Estancias Infantiles de nueva afiliación deben brindar el servicio, por al menos un año calendario de operación en el marco del Programa. En los casos que no se cumpla lo anterior, ya sea por incumplimiento a Reglas de Operación o por común acuerdo, la persona Responsable de la Estancia deberá reintegrar a la Tesorería de la Federación (TESOFE) conforme a la legislación aplicable, el apoyo económico otorgado para la adecuación del inmueble, de acuerdo con la siguiente tabla establecida en las Reglas de Operación vigentes:

Tiempo transcurrido entre la fecha de inicio de operaciones y la fecha de baja del Programa o firma de Convenio de terminación anticipada de la Estancia Infantil.	Porcentaje del apoyo económico que deberá ser reintegrado a la Sedesol a través de la TESOFE.
Hasta 4 meses	100%
Más de 4 y hasta 5 meses	80%
Más de 5 y hasta 6 meses	70%
Más de 6 y hasta 7 meses	60%
Más de 7 y hasta 8 meses	40%
Más de 8 y hasta 9 meses	30%
Más de 9 y hasta 10 meses	20%
Más de 10 y menos de 12 meses	10%

Fuente: Reglas de Operación 2017 del Programa de Estancias Infantiles para Apoyar a Madres Trabajadoras.

IX. PROCURAR QUE SEA EL MEDIO MÁS EFICAZ Y EFICIENTE PARA ALCANZAR LOS OBJETIVOS Y METAS QUE SE PRETENDEN

Principales acciones orientadas al Programa y resultados, como medio más eficaz y eficiente para alcanzar los objetivos y metas:

Acciones de focalización y ampliación de cobertura:

- En localidades donde operen Estancias Infantiles con alta demanda de los servicios de cuidado y atención infantil, priorizando las más marginadas.
- En aquellas localidades donde se dé la baja de alguna Estancia Infantil y no exista otra, a fin de que las niñas y los niños no dejen de recibir el servicio, por algún incumplimiento de la persona Responsable de la Estancia o porque ésta quisiera cerrarla.
- Con el propósito de contribuir al cumplimiento de los objetivos de la Cruzada Nacional contra el Hambre, el Programa podrá dar prioridad de atención a las personas y familias identificadas con carencia de Pobreza Extrema Alimentaria a través del SIFODE.
- Las metas de Estancias Infantiles de nueva afiliación fueron focalizadas en municipios de alta y muy alta marginación de acuerdo con la clasificación del CONAPO.

Resultados de los Principales Indicadores
Programa de Estancias Infantiles para Apoyar a Madres Trabajadoras
Enero-Septiembre 2017
(Información Preliminar)

Nombre del indicador	Meta programada		Avance		Descripción y observaciones
	Anual (1)	Al periodo (2)	Al trimestre % Anual (3)	Al periodo % (4)	
Porcentaje de Estancias Infantiles operando en el Programa	100%	100%	98.18%	98.18%	Unidad de Medida: Porcentaje Periodo: Enero a Septiembre de 2017
Porcentaje de hijas(os) o niñas(os) al cuidado de beneficiarias(os) en la modalidad de Apoyo a Madres Trabajadoras y Padres Solos que reciben servicio de Estancias Infantiles	100%	100%	94.73%	94.73%	Unidad de Medida: Porcentaje Periodo: Enero a Septiembre de 2017
Porcentaje de beneficiarias(os) del Programa en la Modalidad de Apoyo a Madres Trabajadoras y Padres solos	100%	100%	95.49%	95.49%	Unidad de Medida: Porcentaje Periodo: Enero a Septiembre de 2017

Fuente: Sedesol, Dirección General de Políticas Sociales, con información del Presupuesto de Egresos de la Federación 2017, y del Portal Aplicativo de la Secretaría de Hacienda (PASH).

El resultado de los avances en los indicadores del Programa al 30 de septiembre de 2017 se explica a continuación:

Indicador: Porcentaje de hijas(os) o niñas(os) al cuidado de Beneficiarias(os) en la modalidad de Apoyo a Madres Trabajadoras y Padres Solos que reciben servicio de Estancias Infantiles.

- El ritmo de incorporación de niños al Programa está asociado con el establecimiento de nuevas Estancias Infantiles, la sustitución de aquellas que se dan de baja del Programa, la capacidad ocupada de las mismas y a la demanda de servicios de cuidado y atención infantil.

- Al tercer trimestre del año, se han atendido solicitudes para el registro de baja de Estancias Infantiles; paralelamente, se presentó una ocupación moderada de las Estancias Infantiles, principalmente por aquellas de nueva afiliación, así como una demanda moderada de servicios de cuidado y atención infantil. Derivado de lo anterior, las sustituciones e incorporaciones de nuevas niñas y niños al padrón, fueron insuficientes, por lo que no se alcanzó la meta establecida.
- Al 30 de septiembre de 2017, se encontraban inscritos 303,145 niñas y niños en las Estancias Infantiles afiliadas al Programa.

Indicador: Porcentaje de Estancias Infantiles operando en el Programa.

- El establecimiento y operación de una Estancia Infantil debe cumplir con los criterios y requisitos establecidos en las Reglas de Operación Vigentes y sus Anexos para garantizar las condiciones de seguridad en las mismas. Estos requisitos incluyen la necesidad de realizar trámites con autoridades estatales y locales de Protección Civil, y adecuar los inmuebles para cumplir con las disposiciones establecidas en las Reglas de Operación. De esta manera, el proceso de apertura toma varios meses y responde a los tiempos variables de respuesta de las autoridades estatales y/o municipales, así como del tiempo en que se realicen las adecuaciones pertinentes a los inmuebles que operarán como Estancia Infantil; por lo tanto, el ritmo de incorporación de nuevas Estancias tiende a demorarse.
- Al 30 de septiembre de 2017, se encontraban afiliadas al Programa 9,131 Estancias Infantiles.

Indicador: Porcentaje de personas Beneficiarias(os) del Programa en la Modalidad de Apoyo a Madres Trabajadoras y Padres Solos.

- Este indicador mantiene relación directa con el "Porcentaje de hijas(os) o niñas(os) al cuidado de Beneficiarias(os) en la modalidad de Apoyo a Madres Trabajadoras y Padres Solos que reciben servicio de Estancias Infantiles", por lo que la falta de cumplimiento de la meta está asociada a los mismos factores que los del indicador antes mencionado, a saber: sustitución y ocupación de las Estancias Infantiles y la demanda moderada de servicios de cuidado y atención infantil. Lo anterior, impactó en el mismo sentido y magnitud, la sustitución e incorporación de nuevas personas Beneficiarias durante el periodo.
- Al 30 de septiembre de 2017, se beneficiaba a un total de 288,272 Madres Trabajadoras y Padres Solos.

Para el tercer trimestre de 2017, el avance de las metas, comparado con el mismo periodo del ejercicio fiscal 2016, presentó un aumento en el padrón de personas Beneficiarias en la modalidad de Apoyo a Madres Trabajadoras y Padres Solos, pasando de 91.7 a 94.7 por ciento, así como, de las niñas y los niños que recibieron los servicios de cuidado y atención infantil en las Estancias Infantiles, pasando de 92.3 a 95.5 por ciento.

Es importante considerar que, el Programa de Estancias Infantiles opera en cierto grado de acuerdo con la demanda de los servicios de cuidado y atención infantil en las entidades federativas, por lo que, la apertura de nuevas Estancias depende, entre otros factores, de las solicitudes de afiliación que cumplan con los criterios y requisitos señalados en las Reglas de Operación vigentes, del cumplimiento de los trámites ante las autoridades de protección civil locales, y de la disponibilidad presupuestaria del Programa, la cual, tiene ajustes a lo largo de todo el ejercicio fiscal.

Avances del Programa:

Al 30 de septiembre de 2017, el PEI atendía a 303,145 niñas y niños, lo que significó un avance de 98.2 por ciento, respecto a la meta anual de 330 mil niñas y niños, en beneficio de 278,881 Madres Trabajadoras y 9,391 Padres Solos, que representan un avance del 92.6 por ciento respecto a la meta anual de 311,322.

Las metas programadas para el tercer trimestre de 2017 son de 9,300 Estancias Infantiles, 301,888 Madres Trabajadoras y Padres Solos, y 320 mil niñas y niños. En relación a dichas metas, los avances respecto al periodo representan 98.18, 95.49 y 94.73 por ciento respectivamente.

El Programa cuenta con 9,131 Estancias Infantiles afiliadas al mes de septiembre de 2017, con una cobertura territorial que abarca las 32 entidades federativas del país, y las cuales representan un avance del 98.2 por ciento respecto a la meta anual de 9,300, además de que, en 2,535 de éstas Estancias, se atendieron a 4,711 niñas y niños con algún tipo de discapacidad.

En cifras acumuladas, entre el inicio de operaciones del Programa en el año 2007 y al tercer trimestre de 2017, mediante las Estancias Infantiles que se han afiliado al Programa, se ha beneficiado a 1,761,982 Madres Trabajadoras y Padres Solos y se han brindado los servicios de cuidado y atención infantil a 2,092,396 niñas y niños.

Al 30 de septiembre de 2017, el 93.5 por ciento de las Estancias Infantiles contaba con una póliza de Seguro de Responsabilidad Civil y Daños a Terceros vigente, las 6.5 por ciento restantes, se encontraban en proceso de revalidación de la vigencia.

Avance del Programa de Estancias Infantiles para Apoyar a Madres Trabajadoras

Entidad	Estancias	Niñas(os) Atendidas(os)			Titulares			Presupuesto ejercido a septiembre de 2017
		Niños	Niñas	Total	Padres	Madres	Total	
Total	9,131	161,678	141,467	303,145	9,391	278,881	288,272	\$2,484,450,911.5
Aguascalientes	207	3,320	2,941	6,261	15	5,766	5,781	\$47,097,034.1
Baja California	65	881	763	1,644	56	1,497	1,553	\$10,911,252.1
Baja California Sur	73	817	704	1,521	11	1,455	1,466	\$12,893,480.4
Campeche	105	1,742	1,545	3,287	20	3,103	3,123	\$27,908,047.2
Coahuila	212	4,045	3,388	7,433	290	6,733	7,023	\$57,840,264.6
Colima	132	2,049	1,945	3,994	188	3,597	3,785	\$30,642,929.5
Chiapas	364	7,127	6,535	13,662	727	12,273	13,000	\$102,944,482.1
Chihuahua	223	3,389	2,976	6,365	39	5,950	5,989	\$46,975,347.5
Ciudad de México	504	8,543	7,472	16,015	388	14,958	15,346	\$112,039,659.2
Durango	201	4,281	3,574	7,855	70	7,267	7,337	\$60,838,904.0
Guanajuato	454	8,265	7,098	15,363	582	14,086	14,668	\$118,492,047.6
Guerrero	306	6,198	5,594	11,792	444	10,884	11,328	\$88,458,542.1
Hidalgo	217	3,894	3,232	7,126	48	6,722	6,770	\$52,136,425.6
Jalisco	483	8,661	7,520	16,181	314	15,113	15,427	\$118,209,580.6
México	1,171	18,967	16,382	35,349	1,133	32,751	33,884	\$292,016,548.4
Michoacán	329	5,818	5,125	10,943	635	9,783	10,418	\$88,357,994.5
Morelos	278	5,331	4,862	10,193	529	9,253	9,782	\$77,651,196.5
Nayarit	223	4,098	3,634	7,732	108	7,231	7,339	\$60,594,819.2
Nuevo León	189	2,715	2,314	5,029	56	4,682	4,738	\$37,867,807.6
Oaxaca	222	3,631	3,299	6,930	57	6,586	6,643	\$52,838,874.6
Puebla	478	8,980	7,610	16,590	901	14,965	15,866	\$124,447,352.9
Querétaro	160	2,352	1,997	4,349	48	4,094	4,142	\$33,053,062.0
Quintana Roo	111	1,519	1,431	2,950	44	2,755	2,799	\$22,262,383.9
San Luis Potosí	210	3,702	3,177	6,879	22	6,570	6,592	\$50,907,555.8
Sinaloa	344	6,950	6,092	13,042	160	12,390	12,550	\$93,944,090.8
Sonora	206	3,507	3,018	6,525	322	5,906	6,228	\$50,513,296.4
Tabasco	210	3,880	3,384	7,264	48	6,804	6,852	\$57,544,995.9
Tamaulipas	270	4,412	3,783	8,195	278	7,484	7,762	\$65,441,983.1
Tlaxcala	224	3,905	3,465	7,370	108	6,861	6,969	\$52,948,765.7
Veracruz	576	11,739	10,268	22,007	1,710	18,940	20,650	\$166,439,616.5
Yucatán	203	3,414	2,990	6,404	30	6,030	6,060	\$49,000,734.3
Zacatecas	181	3,546	3,349	6,895	10	6,392	6,402	\$52,506,871.8
UARP-211	0	0	0	0	0	0	0	\$168,724,964.7

Fuente: SEDESOL, Dirección General de Políticas Sociales, al 30 de septiembre de 2017 para el Tercer Trimestre y Trimestral a H. Cámara de Diputados.

X. REPORTAR SU EJERCICIO, DETALLANDO LOS ELEMENTOS A QUE SE REFIEREN LAS FRACCIONES I A IX, INCLUYENDO EL IMPORTE DE LOS RECURSOS

Resumen del alcance presupuestario del Programa de Estancias Infantiles, preliminar al 30 de septiembre de 2017:

Resumen del alcance presupuestario del Programa de Estancias Infantiles:

- Presupuesto Original Anual: 3,884,255,950.00 pesos
- Presupuesto Modificado Anual: 3,839,331,177.62 pesos
- Presupuesto Calendarizado al Trimestre: 2,503,739,199.07 pesos
- Presupuesto Total Ejercido al Trimestre: 2,484,450,911.52 pesos

Al 30 de septiembre de 2017, el presupuesto modificado autorizado fue de 3,839,331,177.62 pesos, con movimientos al interior, que se detallan en el siguiente cuadro:

**MODIFICACIONES AL INTERIOR DEL PRESUPUESTO ORIGINAL
ENERO A SEPTIEMBRE DE 2017
(PESOS)**

Concepto	Presupuesto Original A	Presupuesto Modificado B	Variación A-B
Inversión Delegaciones de la Sedesol en las entidades federativas	2,547,302,161.00	3,300,469,058.22	-753,166,897.22
Inversión DGPS	1,282,683,362.00	254,419,352.69	1,028,264,009.31
Diferente a inversión			0.00
Total Inversión	3,829,985,523.00	3,554,888,410.91	275,097,112.09
Indirectos	34,765,689.00	186,967,206.76	-152,201,517.76
Honorarios	19,504,738.00	97,475,559.95	-77,970,821.95
Total Indirectos	54,270,427.00	284,442,766.71	-230,172,339.71
Gran Total	3,884,255,950.00	3,839,331,177.62	44,924,772.38

Fuente: Sedesol, Dirección General de Políticas Sociales, con información del SICOP al 30 de septiembre de 2017.

Explicación a variaciones respecto del presupuesto ejercido en relación al presupuesto modificado calendarizado

Se observa un presupuesto modificado de 3,839,331,177 pesos, a fin de contar con los recursos suficientes para las diferentes partidas con las que se cubre el pago del contrato de arrendamiento de equipo de cómputo, que se utiliza por el personal del Programa tanto en la Dirección General de Políticas Sociales, como en las Delegaciones de la Secretaría en todas las entidades federativas del país, así como para lo correspondiente para el pago al personal contratado bajo el régimen de honorarios.

Los principales movimientos se observan en el presupuesto de inversión de las entidades federativas, con una ampliación total neta por 753,166,897.22 pesos, con el propósito de que estuvieran en posibilidades de:

- Cubrir los requerimientos de Estancias Infantiles y de pago de subsidios en la modalidad de Apoyo a Madres Trabajadoras y Padres Solos en el marco de la estrategia de la Cruzada Nacional contra el Hambre;
- Alcanzar las metas establecidas de Estancias Infantiles y de niñas y niños en las 32 entidades federativas;
- Cubrir en las 32 entidades federativas, por cada Estancia Infantil, reembolsos de hasta 6 mil pesos para la renovación de Programas Internos de Protección Civil y de hasta 9 mil pesos para la renovación de Pólizas de Seguro de Responsabilidad Civil y Daños a Terceros, además del otorgamiento del apoyo único de 70 mil pesos para cada una las Estancias de nueva afiliación que se incorporen al Programa en la modalidad de Impulso a los Servicios de Cuidado y Atención Infantil.
- Cabe señalar que la cifra de ampliación a las Delegaciones de la Secretaría en las entidades federativas es neta, toda vez que también se han autorizado tanto ampliaciones como reducciones entre las mismas Delegaciones.

El presupuesto calendarizado del Programa, al tercer trimestre de 2017, fue por 2,503,739,199.07 pesos, de los cuales se ejerció un total de 2,484,450,911.52 pesos. Del Capítulo 4000 *Transferencias, Asignaciones, Subsidios y otras Ayudas*, Concepto 4300 *Subsidios y Subvenciones* se ejercieron 2,273,099,290.51 pesos. Lo ejercido en los otros capítulos, se observa en el siguiente cuadro:

PRESUPUESTO CALENDARIZADO VS EJERCIDO
ENERO A SEPTIEMBRE DE 2017
(PESOS)

Concepto	Presupuesto Calendarizado (A)	Presupuesto Ejercido (B)	Variación (A - B)
Inversión Delegaciones de la Sedesol en las entidades federativas	2,278,126,461.82	2,270,513,422.42	7,613,039.40
Inversión DGPS	2,632,476.74	2,585,868.09	46,608.65
Total Inversión	2,280,758,938.56	2,273,099,290.51	7,659,648.05
Indirectos	127,769,747.54	123,895,795.76	3,873,951.78
Honorarios	95,210,512.97	87,455,825.25	7,754,687.72
Total Indirectos	222,980,260.51	211,351,621.01	11,628,639.50
Gran Total	2,503,739,199.07	2,484,450,911.52	19,288,287.55

Fuente: Sedesol, Dirección General de Políticas Sociales, con información del SICOP al 30 de septiembre de 2017.

El monto total no ejercido en el periodo asciende a 19,288,287.55 pesos, cantidad equivalente al 0.77 por ciento del total calendarizado.

Del monto total no ejercido, el 40.2 por ciento corresponde a Servicios Personales con 7,754,687.72 pesos, por contrataciones que están en trámite, así como por la reserva para el pago de aguinaldos a fin de año; el 39.7 por ciento corresponde a inversión con 7,659,648.05 pesos, de los que casi en su totalidad son de las Delegaciones de la Secretaría, con 7,613,039.40 pesos, derivado de una ampliación autorizada a casi todas las Delegaciones el 30 de septiembre, por lo que ya no fue posible su ejercicio en el mismo mes, pero que se ejercerá en su totalidad a mediados de octubre, para pagar los Apoyos mensuales correspondientes a las listas de asistencia de niña(o)s a las Estancias Infantiles durante el mes de septiembre. Asimismo, la Dirección General de Políticas Sociales no ejerció 46,608.65 pesos en el concepto del pago del seguro contra accidentes de la(o)s niña(o)s asistentes a las Estancias Infantiles del Programa.

En gastos indirectos, del monto total no ejercido por 3,873,951.78 pesos, del Capítulo 2000 se registraron 1,047,882.9 pesos, de los que 609,882.9 corresponden a las Delegaciones de la Secretaría y 438 mil pesos a la Dirección General de Políticas Sociales, como resultado de contratos aún no oficializados, así como por documentación no presentada para la gestión de pagos. En el Capítulo 3000 se registró un monto no ejercido de 2,826,068.79 pesos que corresponde principalmente a la DGPS con 1,941,078.38 pesos, por contratos o convenios de los que aún no se han concluido algunos trámites por

Programa de Estancias Infantiles para Apoyar a Madres Trabajadoras

parte de la Dirección General de Recursos Materiales, así como para el servicio postal, pagos parciales de pensión para vehículos y de documentos que no fueron presentados a tiempo para su pago. Los 884,990.41 pesos no ejercidos restantes, corresponden a las Delegaciones de la Secretaría en varias entidades federativas. No obstante, los recursos calendarizados y no ejercidos, serán ejercidos en su totalidad durante los meses subsecuentes del ejercicio fiscal 2017.

Dirección de Integración de Resultados

PTO-TIT-DIR4-2/16

Presupuesto Ejercido Entregado o Dirigido a los Beneficiarios a Nivel de Capítulo y Concepto de Gasto - Recursos Fiscales -					
Período: Enero-Septiembre, 2017			Fecha de corte: 30 de Septiembre de 2017		
Capítulo y Concepto de gasto	Presupuesto (pesos)				
	Original anual	Modificado anual	Calendarizado al trimestre	Ejercido al trimestre	Avance financiero % (4/3)
	-1	-2	-3	-4	
4000 Transferencias, asignaciones, subsidios y otras ayudas	3,864,751,212	3,554,888,411	2,280,758,939	2,273,099,291	99.7
4300 Subsidios y Subvenciones	3,864,751,212	3,554,888,411	2,280,758,939	2,273,099,291	99.7
43101 Subsidios a la producción	3,864,751,212	3,554,888,411	2,280,758,939	2,273,099,291	99.7
Subtotal	3,864,751,212	3,554,888,411	2,280,758,939	2,273,099,291	99.7

Otros Capítulos de Gasto - Recursos Fiscales -					
Período: Enero-Septiembre, 2017		Cifras Preliminares		Fecha de corte: 30 de Septiembre de 2017	
Capítulo de gasto	Presupuesto (pesos)				
	Original anual	Modificado anual	Calendarizado al trimestre	Ejercido al trimestre	Avance financiero % (4/3)
	-1	-2	-3	-4	
1000 Servicios personales	19,504,738	97,475,560	95,210,513	87,455,825	91.9
2000 Materiales y Suministros	0	20,817,949	19,455,251	18,407,368	94.6
3000 Servicios generales	0	166,149,257	108,314,496	105,488,428	97.4
Subtotal	19,504,738	284,442,766	222,980,260	211,351,621	94.8
Total	3,884,255,950	3,839,331,177	2,503,739,199	2,484,450,912	99.2

Fuente: Sedesol. Dirección General de Seguimiento, con base en información del PEF 2017, de la Dirección General de Políticas Sociales, de la Dirección General de Programación y Presupuesto y con cifras al 30 de septiembre de 2017 del Sistema de Contabilidad y Presupuesto (SICOP).



PROGRAMA DE EMPLEO TEMPORAL

OBJETIVO GENERAL

El Programa Empleo Temporal⁷ (PET) tiene como Objetivo General contribuir a dotar de esquemas de seguridad social que protejan el bienestar socioeconómico de la población en situación de carencia o pobreza, mediante la mitigación del impacto económico y social de las personas de 16 años de edad o más que ven disminuidos sus ingresos o patrimonio ocasionado por situaciones económicas y sociales adversas, emergencias o desastres.

I IDENTIFICAR CON PRECISIÓN A LA POBLACIÓN OBJETIVO, TANTO POR GRUPO ESPECÍFICO COMO POR REGIÓN DEL PAÍS, ENTIDAD FEDERATIVA Y MUNICIPIO

De acuerdo con sus Reglas de Operación (ROP) 2017, el Programa de Empleo Temporal puede operar en los 2,458 municipios de las 32 entidades federativas que integran el territorio nacional.

- De manera transversal, el PET tiene cobertura en los municipios que forman parte de las demarcaciones del Programa Nacional para la Prevención Social de la Violencia y la Delincuencia (PNPSVD), y en aquéllos en los que ocurren emergencias y producen efectos negativos en las actividades productivas locales.
- Con el propósito de cumplir con los objetivos y prioridades nacionales, el Programa, dentro del ámbito de sus atribuciones prioriza acciones que contribuyan al logro de los objetivos de la Cruzada Nacional contra el Hambre (CNCH).

La **Población Potencial**⁸ se refiere a las personas de 16 años en adelante, con ingresos laborales per cápita del hogar inferiores a la línea de bienestar mínimo, desocupadas, o subocupadas por una contingencia temporal (caída en el ritmo de su actividad, posición en la ocupación de trabajadores subordinados y remunerados y, subocupadas sin pago). Esta información es calculada trimestralmente por la Dirección General de Análisis y Prospectiva (DGAP) de acuerdo con los datos de la Encuesta Nacional de Ocupación y Empleo (ENOE).

La **Población Objetivo** la constituyen mujeres y hombres de 16 años de edad en adelante que ven afectado su patrimonio o enfrentan una disminución temporal en su ingreso por baja demanda de mano de obra o por los efectos de situaciones sociales y económicas adversas, emergencias o desastres. Para el tercer trimestre del ejercicio 2017, la Unidad de Microrregiones (UMR) –actual Unidad Administrativa Responsable del Programa estimó la atención de un total de 74,019 personas, de acuerdo con el presupuesto modificado al Programa al mes de septiembre, el porcentaje de recursos destinados al

⁷ El pet tiene un carácter interinstitucional. el presente informe reporta solamente lo correspondiente a las acciones y ejercicio presupuestario de la secretaría de desarrollo social.

⁸ La información de la población potencial es actualizada por la dirección general de análisis y prospectiva (dgap). los datos presentados corresponden al último cálculo realizado (al segundo trimestre de 2017), de acuerdo con el oficio dgap/611/115/17 con fecha del 22 de agosto de 2017.

pago de materiales y jornales, así como al valor promedio de jornales entregados por beneficiario con base en el comportamiento histórico de la operación⁹. El siguiente cuadro muestra la distribución estatal de la población potencial y objetivo del PET para el ejercicio 2017.

Entidad Federativa	Población Potencial	Población Objetivo PET Normal	Población Objetivo PETI	Población Objetivo Total	Población atendida	
					Número de empleos PET-Normal	Número de empleos PET-Inmediato
Aguascalientes	18,359	330		330		
Baja California	34,402	1,266		1,266	207	
Baja California Sur	8,245.00	0	6,329	6,329		6,329
Campeche	11,931	117	909	1,026		909
Coahuila	42,597	840		840	1817	
Colima	11,280	49		49		
Chiapas	42,401	8,755	14,315	23,070	3,328	14,315
Chihuahua	28,911	1,902		1,902		
Ciudad de México	180,175	1,520		1,520		
Durango	21,860	632		632	938	
Guanajuato	114,267	770		770		
Guerrero	31,324	1,632		1,632	631	
Hidalgo	45,506	5,619		5,619	3,965	
Jalisco	87,105	1,992		1,992	436	
México	282,925	15,740		15,740	10,643	
Michoacán	48,490	361		361	140	
Morelos	14,494	598		598	390	
Nayarit	17,921	178		178	15	
Nuevo León	67,302	1,583		1,583	240	
Oaxaca	70,993	2,675	21,204	23,879		21,204
Puebla	91,589	489	2,637	3,126	949	2,637
Querétaro	33,909	302		302		
Quintana Roo	19,465	727		727		
San Luis Potosí	40,094	475		475		
Sinaloa	35,140	3,214		3,214	3,609	
Sonora	36,702	701	728	1,429		728
Tabasco	62,338	132	1,808	1,940	30	1,808
Tamaulipas	60,679	895		895		
Tlaxcala	36,236	823		823		
Veracruz	145,335	1,505	101	1,606	610	101
Yucatán	13,610	6,825	9,041	15,866	12,878	9,041
Zacatecas	29,178	1,132	1,687	2,819	142	1,687
Nivel Central	N.A	10,240		10,240		
Total	1,784,763	74,019	58,759	132,778	40,968	58,759

Fuente: información integrada por la Unidad de Microrregiones, Sedesol.

⁹ La proyección de población a atender no contempla el recurso reservado para la vertiente de Empleo Temporal Inmediato

La población señalada en el rubro nivel central será distribuida entre las diferentes entidades federativas una vez que se cuente con la autorización para liberación de recursos por parte de la Dirección General de Programación y Presupuesto (DGPP) de esta Secretaría, la planeación inicial de metas y cobertura de atención, se han tenido que modificar de acuerdo con los recursos que se van liberando y que pueden ser utilizados.

La variación en la población objetivo total respecto del trimestre anterior se debe a la reducción de 152,204,997 pesos realizada por la Secretaría de Hacienda y Crédito Público a los recursos del Programa. Adicionalmente, se debe considerar que con la finalidad de atender a la población afectada por las diversas contingencias naturales se ha destinado a la vertiente de empleo temporal inmediato un porcentaje mayor al 30% afectando el presupuesto no comprometido de la vertiente de operación regular del programa.

Por entidad federativa, se destaca que al tercer trimestre de 2017 el mayor número de personas objetivo se presenta en los estados de Chiapas, Hidalgo, México y Yucatán, generando certidumbre sobre su efectiva aplicación. Asimismo, con la finalidad de atender a la población afectada por la Tormenta Tropical Lidia el presupuesto radicado en la Delegación Sedesol de Baja California Sur se reorientó a través de la vertiente de Empleo Temporal Inmediato.

II. EN SU CASO, PREVER MONTOS MÁXIMOS POR BENEFICIARIO Y POR PORCENTAJE DEL COSTO TOTAL DEL PROGRAMA. EN LOS PROGRAMAS DE BENEFICIO DIRECTO A INDIVIDUOS O GRUPOS SOCIALES, LOS MONTOS Y PORCENTAJES SE ESTABLECERÁN CON BASE EN CRITERIOS REDISTRIBUTIVOS QUE DEBERÁN PRIVILEGIAR A LA POBLACIÓN DE MENOS INGRESOS Y PROCURAR LA EQUIDAD ENTRE REGIONES Y ENTIDADES FEDERATIVAS, SIN DEMÉRITO DE LA EFICIENCIA EN EL LOGRO DE LOS OBJETIVOS

Conforme al Acuerdo por el que los integrantes del Comité Técnico del Programa Empleo Temporal emiten las Reglas de Operación para el Ejercicio Fiscal 2017, el programa otorga los siguientes tipos y montos de apoyo a la población beneficiaria.

Apoyo económico directo a través de la incorporación a un proyecto existente o mediante la presentación de un proyecto nuevo.

Consta de la entrega de hasta dos jornales diarios con un máximo de 132 jornales por ejercicio fiscal a los participantes en la ejecución de proyectos de beneficio familiar o comunitario y/o en donde son realizadas tareas para la atención de emergencias. El valor del jornal equivale al 99 por ciento de un salario mínimo diario vigente.

Se podrán otorgar apoyos económicos para la adquisición o arrendamiento de materiales, herramientas, maquinaria o equipo, incluyendo implementos de protección para las y los beneficiarios, así como el pago de transporte necesario para realizar los proyectos autorizados, el porcentaje máximo del presupuesto destinado a la adquisición o arrendamiento de herramientas, materiales, equipo o costos de transporte es del veinticinco por ciento del presupuesto total del proyecto autorizado.

Apoyos a la participación social

Acciones orientadas a favorecer la participación de las y los beneficiarios en el desarrollo personal, familiar y comunitario, tales como la prevención y ayuda emergente en caso de desastres naturales o de otra índole; educación para aminorar los daños provocados por desastres, talleres de planeación y organización participativa con perspectiva de género, entre otros temas. Quienes deseen ser beneficiarios del Programa de Empleo Temporal mediante esta modalidad, deberán constituirse como gestores voluntarios y podrán recibir un apoyo de hasta 550 pesos mensuales como compensación por las actividades realizadas.

III. PROCURAR QUE EL MECANISMO DE DISTRIBUCIÓN, OPERACIÓN Y ADMINISTRACIÓN OTORQUE ACCESO EQUITATIVO A TODOS LOS GRUPOS SOCIALES Y GÉNEROS

Para tener acceso a los apoyos del PET las personas interesadas deben tener una edad de 16 años en adelante, al inicio de su participación en los proyectos y acreditar su edad con alguno de los documentos señalados en el numeral 3.3 de las Reglas de Operación del Programa. Tendrán prioridad las personas que sean integrantes del conjunto de hogares del Padrón de Beneficiarios de PROSPERA Programa de Inclusión Social.

Para asegurar el acceso equitativo al Programa, las personas beneficiarias reciben de la Dependencia:

- Información necesaria, de manera clara y oportuna, para participar;
- Trato digno, respetuoso, oportuno, con calidad y equitativo, sin discriminación alguna;
- Atención y apoyos sin costo alguno o condicionamiento no contemplado en las ROP;
- La reserva y privacidad de su información personal, conforme a la Ley Federal de Transparencia y Acceso a la Información Pública.
- Inclusión en los proyectos sin discriminación por ser hombre, mujer, indígena en posesión de un idioma distinto al español o con discapacidad.

De faltarle alguno de los requisitos, la instancia ejecutora notifica de forma verbal al beneficiario que su incorporación será a partir del momento en el que presente los requisitos faltantes. Cuando la naturaleza del proyecto a realizar así lo requiera la población del lugar en donde se ejecutará el proyecto debe constituir un Comité Comunitario de Participación Social, que gestione la capacitación de las y los beneficiarios del Programa.

Entrega de apoyos económicos a las y los beneficiarios

El Órgano Ejecutivo del Comité de Participación Social o la Instancia Ejecutora directamente serán los encargados de entregar los apoyos económicos a las personas beneficiarias, en los plazos y lugares acordados entre el Comité de Participación Social y la Instancia Ejecutora.

Acciones de promoción y participación social a través de la red social

El Programa promueve la conformación de la Red Social, con Promotoras, Promotores, Gestoras y Gestores y en su caso Facilitadoras y Facilitadores, todos ellos voluntarios, para favorecer la participación de los beneficiarios en su desarrollo personal, familiar y comunitario, la defensa de sus derechos y la identificación de proyectos para mejorar sus condiciones de vida.

IV. GARANTIZAR QUE LOS RECURSOS SE CANALICEN EXCLUSIVAMENTE A LA POBLACIÓN OBJETIVO Y ASEGURAR QUE EL MECANISMO DE DISTRIBUCIÓN, OPERACIÓN Y ADMINISTRACIÓN FACILITE LA OBTENCIÓN DE INFORMACIÓN Y LA EVALUACIÓN DE LOS BENEFICIOS ECONÓMICOS Y SOCIALES DE SU ASIGNACIÓN Y APLICACIÓN; ASÍ COMO EVITAR QUE SE DESTINEN RECURSOS A UNA ADMINISTRACIÓN COSTOSA Y EXCESIVA

A través de su esquema de operación, el Programa de Empleo Temporal entrega apoyos económicos directos hasta por un máximo de dos jornales diarios y 132 jornales en total por Ejercicio Fiscal por beneficiario. En caso de que el beneficiario fallezca, migre, o por imposibilidad física o enfermedad no pueda recibir los jornales, el monto del apoyo correspondiente es entregado a su representante.

El importe del apoyo otorgado mediante el Programa de Empleo Temporal–99 por ciento del salario mínimo vigente diario– funciona como un mecanismo de autoexclusión, asegurando que el programa no compite con el mercado laboral formal y, por tanto, excluye a la población económica y formalmente activa.

El Órgano Ejecutivo del Comité de Participación Social o la Instancia Ejecutora proporciona a los beneficiarios, apoyos temporales como contraprestación por su participación en proyectos de beneficio familiar o comunitario a través de:

- Medios Electrónicos
- Cheque
- Efectivo

Las acciones de Contraloría Social están orientadas a generar información, seguimiento, supervisión y vigilancia del cumplimiento de las metas y acciones comprometidas en el programa, así como la correcta aplicación de los recursos públicos y el desempeño con honestidad, calidez y calidad de los servidores públicos.

Al inicio del ejercicio 2017 se estableció una meta de 109 comités de contraloría social, para la vigilancia de recursos por un monto de 85´205,614.00 pesos –correspondientes al recurso asignado en el Presupuesto de Egresos de la Federación del presente ejercicio, a cada Delegación de la Sedesol-; Así, al Tercer Trimestre se han constituido 71 comités de contraloría social, lo que representa un comportamiento adecuado respecto de lo planeado al inicio del ejercicio; con estos trabajos se fomenta la participación ciudadana dirigida a la práctica y evaluación de acciones de los programas y políticas públicas, así como la vigilancia en el uso de los recursos, impulsando la cultura de la denuncia.

V. INCORPORAR MECANISMOS PERIÓDICOS DE SEGUIMIENTO, SUPERVISIÓN Y EVALUACIÓN QUE PERMITAN AJUSTAR LAS MODALIDADES DE SU OPERACIÓN O DECIDIR SOBRE SU CANCELACIÓN

Seguimiento

La Unidad Administrativa Responsable del Programa, así como las Delegaciones de la Secretaría en las entidades federativas, llevan a cabo el seguimiento y la supervisión al ejercicio de los recursos y a las acciones implementadas. Asimismo, de manera complementaria, la Dirección General de Seguimiento realiza acciones de seguimiento al cumplimiento de metas del Programa.

Por su parte, la red nacional de Gestores Voluntarios permite fortalecer la difusión del programa en las entidades federativas y promueve una utilización de recursos más asertiva, lo que genera sinergias con el esquema de contraloría social en beneficio de los objetivos del Programa. No obstante, es importante señalar que los controles presupuestales que la Dirección General de Programación y Presupuesto ha aplicado a los recursos del programa a lo largo del presente ejercicio impidieron mantener la planeación inicial de metas y con ello la conformación de dicha estructura; esto, aunado a los ajustes en los criterios de ejecución para el último trimestre a causa de los sismos presentados

durante el mes de septiembre, obliga a que los recursos para consolidar la estructura de gestores voluntarios sean utilizados para ampliar la cobertura de atención en proyectos de inversión.

Supervisión

La Unidad de Microrregiones, en coordinación con el personal encargado de la operación del PET en las Delegaciones de la Secretaría en las entidades federativas realiza de manera permanente la supervisión de las acciones del Programa. Adicionalmente, mediante las herramientas informáticas del Sistema Integral de Información de los Programas Sociales (SIIPSO) y Sistema Integral de Información (SIIPET), es posible dar seguimiento a la integración de proyectos y registro de beneficiarios.

Evaluación

Tal como se establece en los artículos 72 al 80 de la Ley General de Desarrollo Social (LGDS) y los artículos 1, 2, 3 primer párrafo, 27, 45, 78, 85, 110 y 11 en la Ley Federal de Presupuesto y Responsabilidad Hacendaria (LFPRH), la Sedesol a lo largo del presente ejercicio fiscal dará cumplimiento a lo establecido por el Consejo Nacional de Evaluación de la Política de Desarrollo Social (CONEVAL) y la Secretaría de Hacienda y Crédito Público (SHCP) en el Programa Anual de Evaluación 2017 (PAE). En este sentido, durante el mes de agosto se concluyó la Ficha de Monitoreo y Evaluación (FMyE) 2016-2017 para el Programa Empleo Temporal, un documento que muestra los recientes resultados alcanzados por el programa y ofrece un diagnóstico de la operación;

Con relación a la Evaluación de Consistencia y Resultados (ECyR) 2017-2018, dado que la retención de recursos por parte de la Dirección General de Programación y Presupuesto ponía en riesgo su realización, el CONEVAL notificó el día 9 de agosto mediante Oficio Núm. VQZ.DGAE.076.3/17 que coordinará dicha evaluación, dando cumplimiento a lo establecido en el PAE 2017; en este sentido, la Unidad Responsable ha enviado las fuentes de información mínima para su realización.

VI. EN SU CASO, BUSCAR FUENTES ALTERNATIVAS DE INGRESOS PARA LOGRAR UNA MAYOR AUTOSUFICIENCIA Y UNA DISMINUCIÓN O CANCELACIÓN DE LOS APOYOS CON CARGO A RECURSOS PRESUPUESTARIOS

De acuerdo con el esquema de participación promovido por el Programa, para los proyectos de beneficio familiar o comunitario, así como para los de mejoramiento del entorno físico en la vivienda, será posible potenciar los recursos federales a través de la complementariedad generada con otros órdenes de gobierno.

Con la finalidad de incrementar la complementariedad de recursos las Reglas de Operación del Programa establecen que, los proyectos podrán complementarse con recursos financieros de otros programas, órdenes de gobierno y fondos federales, en particular con el Fondo de Aportaciones de Infraestructura Social, para el desarrollo de acciones relacionadas con el mejoramiento al entorno físico.

La complementariedad financiera que se logre coordinar con otros niveles de gobierno permitirá incrementar los apoyos otorgados por el Programa de Empleo Temporal en beneficio de la población; del mismo modo, permitirá realizar proyectos de mayor impacto.

VII. ASEGURAR LA COORDINACIÓN DE ACCIONES ENTRE DEPENDENCIAS Y ENTIDADES, PARA EVITAR DUPLICACIÓN EN EL EJERCICIO DE LOS RECURSOS Y REDUCIR GASTOS ADMINISTRATIVOS.

El Comité Técnico es el máximo órgano rector, encargado de fortalecer la coordinación interinstitucional y obtener un mayor impacto social. Este Comité Técnico es integrado por las y los titulares de las Subsecretarías de Desarrollo Social y Humano de la SEDESOL, Infraestructura de la SCT, Planeación y Política Ambiental de la SEMARNAT y Empleo y Productividad Laboral de la STPS o sus suplentes. La o el representante de la SEDESOL asumirá la Presidencia de este Comité.

Entre otras atribuciones, el Comité Técnico establece los mecanismos de coordinación necesarios para garantizar que sus acciones no se contrapongan, afecten o presenten duplicidades con otros programas o acciones del Gobierno Federal o de las entidades federativas y municipios.

Para evitar la duplicidad en el ejercicio de los recursos y asegurar la coordinación entre dependencias, en las Reglas de Operación 2017 se estableció lo siguiente:

- Cuando la SEDESOL realice acciones y proyectos correspondientes a los rubros de conservación, restauración y aprovechamiento sustentable de los recursos naturales y de conservación y reconstrucción de la Red Rural y Alimentadora requerirá la validación previa de la SEMARNAT y SCT respectivamente. Dicha validación puede realizarse tanto a nivel central como en las entidades federativas en el seno de cada Comité Estatal del PET.
- Para cada rubro de atención, las Dependencias podrán determinar en sus lineamientos los proyectos tipo y, en su caso, establecer sinergias entre ellas.
- Por excepción, se podrán ejecutar proyectos específicos fuera de estos Rubros de Atención cuando se apliquen recursos del Programa de Empleo Temporal Inmediato o si se cuenta con autorización del Comité Técnico conforme a sus lineamientos publicados en la página de cada dependencia.

Con el fin de establecer la concertación entre los actores locales participantes en el Programa, cada entidad federativa cuenta con un Comité Estatal encargado de coordinar las acciones del PET. En ellos participan los representantes estatales de la Sedesol, SCT, SEMARNAT y STPS, además de las y los correspondientes a los gobiernos de los estados.

VIII. PREVER LA TEMPORALIDAD EN SU OTORGAMIENTO

Los apoyos económicos directos son entregados a la población beneficiaria como contraprestación por su participación en proyectos de beneficio social, familiar o comunitario. Para la ejecución de estos proyectos las dependencias realizan la validación normativa de acuerdo a la viabilidad técnica económica y social, y en su caso autorizaron recursos para su ejecución, considerando la disponibilidad presupuestal.

Los apoyos económicos que otorga el Programa de Empleo Temporal no pueden exceder más de 132 jornales por beneficiario en el ejercicio fiscal, este esquema permite asegurar la temporalidad anual del apoyo.

IX. PROCURAR QUE SEA EL MEDIO MÁS EFICAZ Y EFICIENTE PARA ALCANZAR LOS OBJETIVOS Y METAS QUE SE PRETENDEN

Para el ejercicio fiscal 2017 fueron programadas metas anuales con base en el presupuesto original autorizado en el Presupuesto de Egresos de la Federación (PEF) de 723,491,559 pesos; cabe señalar que, inicialmente las metas programadas y registradas en el Portal Aplicativo de la Secretaría de Hacienda (PASH) para el Programa de Empleo Temporal, fueron planteadas en un escenario óptimo el cual consideraba una asignación presupuestal mayor a la finalmente asignada al Programa para el presente ejercicio fiscal, por lo que durante el proceso de Registro de Metas Ajustadas, las metas originales se modificaron en el PASH, conforme a lo estipulado en la “Guía para el Registro de Metas Ajustadas” del Sistema de Evaluación del Desempeño.

Es importante considerar que, la reducción del 49 por ciento respecto del presupuesto original autorizado en el ejercicio inmediato anterior, ha reducido considerablemente la capacidad operativa y de atención a la población objetivo del Programa, siendo el presupuesto de 2017 el más bajo desde el ejercicio fiscal 2011. Adicionalmente, la reducción de 152,205,349 pesos realizada por la Secretaría de Hacienda y Crédito Público a los recursos del Programa y los controles operativos aplicados por la Dirección General de Programación y Presupuesto, no han permitido una operación óptima del mismo, generando retrasos en la consecución de las metas planteadas y en la liberación de recursos para su ejercicio.

Avances

Al 30 de septiembre de 2017, en la modalidad PET Normal, se programaron 387 proyectos de beneficio familiar o comunitario, que permitirán apoyar a 40,968 mujeres y hombres mayores de 16 años que enfrentaron una disminución o pérdida de su ingreso ocasionado por situaciones económicas y sociales adversas, mediante la entrega de 1,788,714 jornales.

Respecto a la modalidad PET Inmediato, al tercer trimestre de 2017 se programó la atención de 58,759 personas afectadas por fenómenos naturales o desastres, mediante el pago de 881,245 jornales como contraprestación por su participación en 239 proyectos de beneficio familiar o comunitario.

Estado	Metas preliminares al 30 de septiembre de 2017			
	PET Normal		PET Inmediato	
	Número de empleos (Empleo)	Jornales (Jornal)	Número de empleos (Empleo)	Jornales (Jornal)
121 Aguascalientes				
122 Baja California	207	21,368		
123 Baja California Sur			6,329	126,580
124 Campeche			909	18,180
125 Coahuila	1,817	23,046		
126 Colima				
127 Chiapas	3,328	248,274	14,315	189,862
128 Chihuahua				
129 Distrito Federal				
130 Durango	938	24,580		
131 Guanajuato				
132 Guerrero	631	39,704		
133 Hidalgo	3,965	281,515		
134 Jalisco	436	57,552		
135 México	10,643	507,732		
136 Michoacán	140	4,480		
137 Morelos	390	8,556		
138 Nayarit	15	1,020		
139 Nuevo León	240	18,720		
140 Oaxaca			21,204	283,514
141 Puebla	949	26,496	2,637	63,288
142 Querétaro				
143 Quintana Roo				
144 San Luis Potosí				
145 Sinaloa	3,609	101,743		
146 Sonora			728	21,790
147 Tabasco	30	3,270	1,808	25,312
148 Tamaulipas				
149 Tlaxcala				
150 Veracruz	610	19,634	101	2,020
151 Yucatán	12,878	398,610	9,041	126,574
152 Zacatecas	142	2,414	1,687	24,125
212 Unidad de Microrregiones				
Total	40,968	1,788,714	58,759	881,245

Los datos que se reportan corresponden a proyectos aprobados, las cifras son preliminares al 30 de septiembre de 2017

Con la finalidad de atender a la población afectada por los sismos del 7 y 19 de septiembre, se autorizaron 77,452,120 pesos en beneficio de la población afectada en las siguientes entidades:

Entidad	Recurso Autorizado
Chiapas	30,000,000.00
Morelos	5,000,000.00
Oaxaca	40,000,000.00
Puebla	2,452,120.00

Adicionalmente, al 30 de septiembre de 2017 se encuentra en trámite una adecuación presupuestaria por 12,547,880 pesos para atender a la población afectada con estas contingencias en los estados de Oaxaca y Puebla.

Con estos recursos será posible atender a más de 50 mil personas afectadas con el pago de jornales por su participación en proyectos principalmente de limpieza de vivienda y áreas públicas, así como remoción de escombros.

**Resultados de los Principales Indicadores
Programa de Empleo Temporal
Enero-Septiembre 2017
(Información Preliminar)**

Nombre del indicador	Meta programada		Avance		Descripción y observaciones
	Anual (1)	Al periodo (2)	Al trimestre (3)	Al periodo % (4)=(3)/(2)	
Porcentaje de jornales en la modalidad PET-Inmediato	93.00	90.00	100.00	111.11	Unidad de Medida: Porcentaje Periodo: Trimestral
Porcentaje de jornales en la modalidad PET-Normal	97.85	72.12	40.23	55.78	Unidad de Medida: Porcentaje Periodo: Trimestral
Porcentaje de integración de comités de Contraloría Social	89.91	59.63	65.14	109.24	Unidad de Medida: Porcentaje Periodo: Trimestral
Porcentaje de impartición de talleres o encuentros sobre actividades de capacitación y difusión del Programa.	100	90.63	90.63	100.0	Unidad de Medida: Porcentaje Periodo: Trimestral
Porcentaje de ocupación en espacios disponibles	99.09	30.89	29.50	95.50	Unidad de Medida: Porcentaje Periodo: Semestral

Fuente: Sedesol, Dirección General de Seguimiento con información del Presupuesto de Egresos de la Federación 2017, de la Unidad de Microrregiones y del Portal Aplicativo de la Secretaría de Hacienda (PASH).

Durante el ejercicio fiscal 2016, la Unidad de Microrregiones efectuó en el marco de los Aspectos Susceptibles de Mejora (ASM), una asesoría técnica para la mejora de la calidad de la Matriz de Indicadores para Resultados (MIR 2017), con la participación del el Consejo Nacional de Evaluación de la Política Social (CONEVAL), la Dirección General de Evaluación y Monitoreo de los Programas Sociales (DGEMPS), la Dirección General de Análisis y prospectiva (DGAP) y la Unidad de Planeación y Relaciones Internacionales (UPRI)..

En dicha asesoría se acordaron los siguientes cambios en la MIR: La modificación del resumen narrativo y los medios de verificación (haciéndolos acordes a la operación del Programa). La eliminación de dos indicadores (“Porcentaje de gestores voluntarios formalizados” y “Porcentaje de supervisión de proyectos”). Para el nivel Componente se reformularon todos los indicadores, dando como resultado los siguientes tres: (“Porcentaje de jornales en la modalidad de PET Normal”, “Porcentaje de jornales en la modalidad de PET Inmediato” y el “Porcentaje de ocupación de espacios disponibles” este último de periodicidad semestral, por tal motivo lo que se reporta en éste trimestre, es igual a lo reportado en el Segundo Trimestre, debido a su periodicidad de medición). Finalmente, se agregaron dos indicadores adicionales en el nivel actividad (“Porcentaje de Integración de los Comités de Contraloría Social” y “Porcentaje de impartición de talleres o encuentros sobre actividades de capacitación y difusión del programa”. Debido a estos cambios no es posible reportar los mismos indicadores que en 2016, ya que el diseño de la MIR 2017 es distinta, con el objetivo de lograr una medición coherente a la operación actual del programa, mejorando la calidad de la misma.

Explicación a variaciones respecto al resultado de indicadores.

Indicador 1: Porcentaje de jornales en la modalidad de PET Inmediato

De acuerdo con datos de ejercicios fiscales anteriores, al tercer trimestre, el 90% de los jornales programados en la modalidad PET-Inmediato es entregado a los beneficiarios, debido a que en algunos casos los beneficiarios no concluyen su participación en los proyectos. Tomando en cuenta lo anterior, una vez liberado el recurso en el mes de junio por la DGPP, al 30 de septiembre ha sido posible aprobar 239 proyectos en la modalidad de PET-Inmediato en diez entidades federativas (Campeche, Zacatecas, Chiapas, Baja California Sur, Oaxaca, Tabasco, Yucatán, Sonora, Veracruz y Puebla). De esta manera se garantiza la entrega de 881,245 jornales a 58,759 personas afectadas por fenómenos naturales acontecidos durante el periodo jun-sep, tales como sismos, lluvias severas, huracanes, inundaciones, tormenta y hundimientos. Además de ello, se presentó una situación de emergencia económica en el estado de Yucatán. Derivado de lo anterior, al tercer trimestre se ha cubierto la meta anual. Es importante señalar que durante septiembre la operación del programa se vio limitada a causa de los sismos ocurridos los días 7 y 19 de dicho mes, ya que se vieron afectadas diversas instalaciones en oficinas centrales y en las mismas Delegaciones de la Secretaría en las entidades federativas, limitando la operación e impidiendo la concreción de un mayor número de proyectos y acciones. No obstante, una vez normalizadas las actividades, se busca dar prioridad a proyectos que permitan atender las situaciones de emergencia derivadas de estos fenómenos.

El resultado de este indicador, cuyo avance se encuentra por encima de lo planeado al inicio del ejercicio, no pone en riesgo el cumplimiento de las metas y objetivos. Asimismo, una vez liberados los recursos por la DGPP, la Unidad de Microrregiones, así como las Delegaciones de la Secretaría en las entidades federativas implementarán importantes esfuerzos en la operación del programa para continuar garantizando en los siguientes periodos la aprobación de proyectos de beneficio social y comunitario, así como la atención a las personas identificadas en situación de emergencia para la entrega de jornales

Indicador 2: Porcentaje de jornales en la modalidad de PET Normal

Debido a la liberación parcial de los recursos al programa a partir del mes de junio de 2017, se generó un retraso en la ejecución de proyectos de beneficio social, familiar y/o comunitario. En este sentido, al tercer trimestre del ejercicio se aprobaron 387 proyectos en la modalidad de PET-Normal, con los que se crearon 40,968 empleos temporales que garantizan la entrega de 1,788,714 jornales. Esto último representa un avance de 55.78% respecto del número de jornales que se tenían programados al periodo (3,206,465). Es importante señalar que durante septiembre la operación del programa se vio limitada a causa de los sismos ocurridos los días 7 y 19 de dicho mes, ya que se vieron afectadas diversas instalaciones en oficinas centrales y en las mismas Delegaciones de las entidades federativas, limitando la operación e impidiendo la concreción de un mayor número de proyectos y acciones. No obstante, una vez normalizadas las actividades, se busca dar prioridad a proyectos que permitan atender las situaciones de emergencia derivadas de estos fenómenos.

El avance respecto a la meta de este indicador fue inferior a lo programado, sin embargo, no pone en riesgo el cumplimiento de objetivos anuales, ya que, se espera que en el siguiente periodo el comportamiento del indicador se normalice. La Unidad de Microrregiones, así como las delegaciones federales han implementado importantes esfuerzos en la operación del programa para seguir garantizando la aprobación de proyectos de beneficio social y comunitario en la modalidad PET-Normal y la entrega de un número mayor de jornales.

Indicador 3: Porcentaje de integración de comités de contraloría social

Al periodo se han constituido 65.14% de los Comités programados, lo que se encuentra dentro de un rango aceptable respecto de la meta establecida (59.63%). Es importante señalar que durante septiembre la operación del programa se vio limitada a causa de los sismos ocurridos los días 7 y 19 de dicho mes, ya que se vieron afectadas diversas instalaciones en oficinas centrales y en las mismas Delegaciones de la Secretaría en las entidades federativas, limitando la operación e impidiendo la concreción de un mayor

número de proyectos y acciones. No obstante, una vez normalizadas las actividades, se busca dar prioridad a proyectos que permitan atender las situaciones de emergencia derivadas de estos fenómenos.

A pesar del ligero sobrecumplimiento, el resultado del indicador se considera favorable, debido a que estas acciones fomentan la participación ciudadana, así como la vigilancia en el uso de los recursos, impulsando con ello la cultura de la denuncia y el involucramiento de los propios beneficiarios.

Indicador 4: Porcentaje de impartición de talleres o encuentros sobre actividades de capacitación y difusión del programa.

El indicador "Porcentaje de impartición de talleres o encuentros sobre actividades de capacitación y difusión del Programa" presenta un avance del 100% en relación a la meta programada al periodo. De enero a septiembre se realizaron 29 talleres, de los cuales 26 se efectuaron en el marco del levantamiento del Cuestionario Único de Información Socioeconómica (CUIS), 6 en oficinas centrales y 20 en los estados de Aguascalientes, Baja California Sur, Campeche, Colima, Coahuila, Chiapas, Durango (2), Guanajuato, Hidalgo (2), Nuevo León, Oaxaca, Puebla, Querétaro, Sinaloa, San Luis Potosí, Tabasco, Tlaxcala y Veracruz. Los otros 3 restantes corresponden a videoconferencias dirigidas a actividades de capacitación de contraloría social, esto constituye un avance del 90.63% respecto de lo planeado anualmente por el programa. Es importante señalar que durante septiembre la operación del programa se vio limitada a causa de los sismos ocurridos los días 7 y 19 de dicho mes, ya que se vieron afectadas diversas instalaciones en oficinas centrales y en las mismas Delegaciones de las entidades federativas, limitando la operación e impidiendo la concreción de un mayor número de proyectos y acciones. No obstante, una vez normalizadas las actividades, se busca dar prioridad a proyectos que permitan atender las situaciones de emergencia derivadas de estos fenómenos.

El resultado de este indicador es favorable para la operación del programa ya que contribuye a la mejora de procesos, se espera al final del ejercicio cumplir con las metas y objetivos para garantizar la realización de talleres o encuentros sobre actividades de capacitación y difusión del Programa.

X. REPORTAR SU EJERCICIO, DETALLANDO LOS ELEMENTOS A QUE SE REFIEREN LAS FRACCIONES I A IX, INCLUYENDO EL IMPORTE DE LOS RECURSOS

Para el ejercicio fiscal 2017 el Programa de Empleo Temporal contó con una asignación original de 723,491,559 pesos, al tercer trimestre de este ejercicio la Secretaría de Hacienda y Crédito Público realizó una reducción líquida por 152,205,349 pesos y una ampliación líquida de cinco millones de pesos; por lo anterior al 30 de septiembre de 2017 se cuenta con un presupuesto modificado anual de 576,286,210 pesos.

La reducción de 152,205,349 pesos, afectó las metas programadas con la disminución de 23,414 beneficiarios y 1,068,393 jornales. Es importante mencionar que la reducción de estos recursos no ha sido notificada oficialmente a la Unidad de Microrregiones; no obstante, dicha reducción se puede observar en los sistemas presupuestales de la Secretaría. Del mismo modo, la reducción afectó la reserva inicial de recursos estimada para la modalidad PET Inmediato, que de acuerdo con lo estipulado en Reglas de Operación considera al menos el 30 por ciento del presupuesto del programa. Sin embargo, con la finalidad de atender a la población afectada por las resientes contingencias causas por fenómenos naturales se ha realizado reasignaciones de recursos no comprometidos a esta vertiente de operación.

El presupuesto calendarizado al tercer trimestre de 2017 asciende a 402,140,516 pesos, de los cuales fueron ejercidos 321,131,982 pesos, es decir el 79.9 por ciento. Las variaciones se explican a continuación:

Variaciones

- Capítulo 1000: Plazas de honorarios pendientes de contratar y provisiones para pago de aguinaldos.
- Capítulo 2000: La transferencia de recursos para gasto operativo del PETI en Delegaciones de la Secretaría, fue autorizada los últimos días del mes de septiembre, por lo cual no fue posible ejercer los recursos en su totalidad.
- Capítulo 3000: Los recursos corresponden principalmente al servicio de aire acondicionado de tres Delegaciones de la Secretaría cuyo pago ha sufrido retrasos, por otra parte, la transferencia de recursos para gasto operativo del PETI en Delegaciones, fue autorizada los últimos días del mes de septiembre, por lo cual no fue posible ejercer los recursos en su totalidad.
- Capítulo 4000: De los recursos por ejercer, el 43.7% se encontraban en proceso de análisis para priorizar los proyectos por atender; el 23.3% de los recursos corresponden a la Delegación de Chiapas en la cual se estaban formalizando los convenios respectivos y reorientando recursos para atender las contingencias de los sismos ocurridos durante el mes de septiembre, orientándolos al PETI; el 18.0% corresponde a recursos del PETI de la Delegación del estado de México, en la cual se

encontraba en proceso de levantamiento el Formato PETI 03 para definir el padrón de beneficiarios, en menor medida se encuentran recursos que no han sido ministrados debido a que los ejecutores no han comprobado la primera ministración de recursos.

Para vigilar el cumplimiento oportuno de las metas del Programa, durante el primer semestre del ejercicio 2017, se llevó a cabo la revisión técnica de proyectos, lo que permite la aplicación del gasto con mayor oportunidad.

Por otra parte, para optimizar el ejercicio de los recursos, las ministraciones a los ejecutores se programan en función a los pagos que deben realizarse: anticipos (el ejecutor debe contar con los instrumentos jurídicos debidamente formalizados, y si se cuenta con la documentación administrativa y fiscal en para realizar el pago) y finiquitos.

Adicionalmente, esta Unidad ha gestionado ante la Dirección General de Geoestadística y Padrones de Beneficiarios, las capacitaciones necesarias para el personal designado por las instancias ejecutoras con la finalidad de que les sea asignado a los usuarios correspondientes las claves respectivas para la captura de los Cuestionarios Únicos de Información Socioeconómica (CUIS), mecanismo necesario para generar las listas de pago y a su vez entregar los apoyos directos a beneficiarios.

**Presupuesto Ejercido Entregado o Dirigido a los Beneficiarios
a Nivel de Capítulo y Concepto de Gasto
- Recursos Fiscales -**

Período: Enero-Septiembre, 201	Cifras Preliminares		Fecha de corte: 30 de Septiembre de 2017		
Capítulo y Concepto de gasto	Presupuesto (pesos)				
	Original anual -1	Modificado anual -2	Calendarizado al trimestre -3	Ejercido al trimestre -4	Avance financiero % (4/3)
4000 Transferencias, asignaciones, subsidios y otras ayudas	705,987,240	545,926,520	376,014,804	295,977,328	78.7
43000 Subsidios y Subvenciones	705,987,240	545,926,520	376,014,804	295,977,328	78.7
43101 Subsidios a la producción	705,987,240	545,926,520	376,014,804	295,977,328	78.7
Subtotal	705,987,240	545,926,520	376,014,804	295,977,328	78.7

**Otros capítulos de Gasto
- Recursos Fiscales -**

Período: Enero-Septiembre, 201	Cifras Preliminares		Fecha de corte: 30 de Septiembre de 2017		
Capítulo de gasto	Presupuesto (pesos)				
	Original anual -1	Modificado anual -2	Calendarizado al trimestre -3	Ejercido al trimestre -4	Avance financiero % (4/3)
1000 Servicios personales	17,504,319	19,676,772	17,504,319	16,665,872	95.2
2000 Materiales y Suministros	0	501,279	409,472	370,875	90.6
3000 Servicios generales	0	10,181,639	8,211,921	8,117,907	98.9
Subtotal	17,504,319	30,359,690	26,125,712	25,154,654	96.3
T o t a l	723,491,559	576,286,210	402,140,516	321,131,982	79.9

Fuente: Sedesol. Dirección General de Seguimiento, con base en la información del PEF 2017, de la Unidad de Microrregiones, de la Dirección General de Programación y Presupuesto y con cifras al 30 de septiembre de 2017 del Sistema de Contabilidad y Presupuesto (SICOP).



PROGRAMA DE SEGURO DE VIDA PARA JEFAS
DE FAMILIA

OBJETIVO GENERAL

Contribuir a dotar de esquemas de seguridad social que protejan el bienestar socioeconómico de la población en situación de carencia o pobreza, mediante la incorporación de familias con jefatura femenina, en condición de pobreza, vulnerabilidad por carencias sociales o vulnerabilidad por ingresos a un seguro de vida.

El Seguro de Vida para Jefas de Familia (PSVJF), es un Programa del gobierno federal que coadyuva a combatir las carencias en materia de seguridad social, educación e ingresos de la población vulnerable.

I IDENTIFICAR CON PRECISIÓN A LA POBLACIÓN OBJETIVO, TANTO POR GRUPO ESPECÍFICO COMO POR REGIÓN DEL PAÍS, ENTIDAD FEDERATIVA Y MUNICIPIO

Cobertura

El Programa opera en los 2,458 municipios del País.

Población Objetivo

Son las familias con jefatura femenina que se encuentran en situación de pobreza, en situación de vulnerabilidad por carencias sociales o en situación de vulnerabilidad por ingresos. La población potencial de atención para el 2017 se determinó en 6,814,765 millones de mujeres jefas de familia vulnerables.

Es importante resaltar que de acuerdo al Diagnóstico del PSVJF de 2015, elaborado por la Dirección General de Análisis y Prospectiva, se determina que la cuantificación de la población potencial y objetivo son la misma. Para estimar su tamaño, se utiliza la información del Módulo de Condiciones Socioeconómicas de la ENIGH, que es de publicación bienal. A manera de excepción, con base en los resultados de la Encuesta Intersensal 2015, elaborada por el INEGI, para el 2017 se estimó una población potencial 7,145,689 millones de jefas de familia en situación de vulnerabilidad, lo que representa una afiliación de 685,363 mujeres a incorporarse en este año. No obstante, ante las reducciones presupuestales y la reorientación de actividades del Programa, sólo se estima afiliar a 350,000 mujeres.

Ocho entidades federativas cubren el 50 por ciento de la población potencial de atención del Programa, las cuales son: Estado de México, Veracruz, Puebla, Jalisco, Ciudad de México, Chiapas, Michoacán y Oaxaca.

Programa de Seguro de Vida para Jefas de Familia

JEFAS DE FAMILIA QUE SE ENCUENTRAN EN SITUACIÓN DE POBREZA, DE VULNERABILIDAD POR CARENCIAS SOCIALES O EN SITUACIÓN DE VULNERABILIDAD POR INGRESOS, POR ENTIDAD FEDERATIVA, 2017

Entidad	Población Potencial	Población Objetivo	Población Atendida Afiliación Jefas de Familia	
			Enero-septiembre	Acumulado
1 Aguascalientes	75,941	75,941	1,210	74,386
2 Baja California	199,650	199,650	5,936	199,507
3 Baja California Sur	42,605	42,605	1,661	41,644
4 Campeche	49,942	49,942	2,900	50,842
5 Coahuila	131,159	131,159	694	124,215
6 Colima	59,447	59,447	4,232	59,493
7 Chiapas	327,371	327,371	7,126	326,997
8 Chihuahua	214,532	214,532	4,683	208,130
9 Ciudad de México	391,544	391,544	31,440	377,984
10 Durango	114,453	114,453	2,883	111,502
11 Guanajuato	261,057	261,057	9,632	256,905
12 Guerrero	215,481	215,481	10,846	212,178
13 Hidalgo	191,709	191,709	7,298	188,507
14 Jalisco	401,558	401,558	5,666	377,991
15 México	701,068	701,068	65,411	686,479
16 Michoacán	325,501	325,501	946	324,647
17 Morelos	129,485	129,485	4,133	129,393
18 Nayarit	83,303	83,303	2,481	82,603
19 Nuevo León	253,495	253,495	25,624	262,915
20 Oaxaca	322,151	322,151	5,160	320,311
21 Puebla	437,426	437,426	5,948	438,256
22 Querétaro	140,907	140,907	1,739	140,214
23 Quintana Roo	87,645	87,645	2,732	86,359
24 San Luis Potosí	158,004	158,004	2,543	156,396
25 Sinaloa	169,398	169,398	2,464	167,564
26 Sonora	152,347	152,347	7,589	151,345
27 Tabasco	142,795	142,795	3,689	141,394
28 Tamaulipas	188,297	188,297	5,619	183,822
29 Tlaxcala	87,943	87,943	3,681	88,624
30 Veracruz	578,583	578,583	9,035	572,737
31 Yucatán	99,132	99,132	2,379	91,574
32 Zacatecas	80,836	80,836	1,966	79,197
Total	6,814,765	6,814,765	249,346	6,714,111

Fuente: Cálculos elaborados por la Sedesol, Dirección General de Seguro de Vida para Jefas de familia, con información del INEGI.

Con respecto a la estrategia transversal de la Cruzada Nacional contra el Hambre (CNcH), se aplican los criterios establecidos por el Consejo Nacional de Evaluación de la Política de Desarrollo Social (Coneval), una vez identificadas dichas características, se proporciona atención preferente a ese conjunto de personas.

En cumplimiento a los objetivos para prevenir la violencia y la delincuencia, el Programa implementa acciones dedicadas a ese fin, las cuales atienden a los hogares y sus integrantes que se encuentran en los polígonos ubicados en los municipios de atención del Programa Nacional para la Prevención Social de la Violencia y la Delincuencia.

II. EN SU CASO, PREVER MONTOS MÁXIMOS POR BENEFICIARIO Y POR PORCENTAJE DEL COSTO TOTAL DEL PROGRAMA. EN LOS PROGRAMAS DE BENEFICIO DIRECTO A INDIVIDUOS O GRUPOS SOCIALES, LOS MONTOS Y PORCENTAJES SE ESTABLECERÁN CON BASE EN CRITERIOS REDISTRIBUTIVOS QUE DEBERÁN PRIVILEGIAR A LA POBLACIÓN DE MENOS INGRESOS Y PROCURAR LA EQUIDAD ENTRE REGIONES Y ENTIDADES FEDERATIVAS, SIN DEMÉRITO DE LA EFICIENCIA EN EL LOGRO DE LOS OBJETIVOS

Conforme a las Reglas de Operación del Programa para el 2017, se otorga un apoyo monetario mensual, que es entregado de manera bimestral a las personas beneficiarias, de acuerdo a la siguiente tabla:

Nivel Educativo	Monto mensual (pesos)
Cero años-hasta preescolar	330.00
Primaria	550.00
Secundaria	770.00
Media superior	990.00
Superior	1,100.00 y hasta 2,040.00 en los casos de excepción que determine el Comité Técnico.

Fuente: Reglas de Operación del Programa Seguro de Vida para Jefas de Familia 2017, DOF 28 de diciembre de 2016.

Los apoyos se otorgarán a las hijas e hijos que hayan quedado en estado de orfandad a partir de la entrada en vigor del Programa (1° de marzo de 2013) y se otorgarán con retroactividad al día posterior de la fecha de fallecimiento de la jefa de familia, conforme al último tabulador vigente.

III. PROCURAR QUE EL MECANISMO DE DISTRIBUCIÓN, OPERACIÓN Y ADMINISTRACIÓN OTORQUE ACCESO EQUITATIVO A TODOS LOS GRUPOS SOCIALES Y GÉNEROS

La Dirección General de Seguro de Vida para Jefas de Familia, en coordinación con las Delegaciones de la Secretaría en las entidades federativas, es la encargada de realizar la promoción, dando a conocer los apoyos que otorga, así como los criterios y requisitos de elegibilidad, de acuerdo con los numerales 3.3 (Criterios y Requisitos de Elegibilidad), y 8.1 (Difusión), de las Reglas de Operación del Programa.

Las Delegaciones de la Secretaría en las entidades federativas establecen mesas y jornadas de atención, en las que reciben las solicitudes de las jefas de familia para su verificación y afiliación al Programa, con la finalidad de acercar los apoyos a la población beneficiaria.

Las madres jefas de familia acuden a las mesas de atención y presentan la solicitud de afiliación al promotor del Programa Seguro de Vida para Jefas de Familia (Anexo 2 de las Reglas de Operación).

Si la jefa de familia cumple con los criterios y requisitos de elegibilidad establecidos en el numeral 3.3.1 de las Reglas, el promotor de la mesa de atención integra la documentación que conformará su expediente y entrega original con sello de recibido del formato de afiliación que acredita que sus hijas y/o hijos serán potenciales beneficiarios del Programa; de esta manera, se coadyuva a mejorar las condiciones de vida de la población, con el propósito de fomentar la permanencia de los menores dentro del sistema escolar.

Perspectiva de género

Al ser la población objetivo del Programa, mujeres jefas de familia, incorpora por sí mismo la perspectiva de género, mediante el cual apoya la reducción, y potencia la igualdad sustantiva entre mujeres y hombres para alcanzar un desarrollo pleno, en condiciones de igual, garantizando la vigencia y el ejercicio de sus derechos.

En el tema de Perspectiva de Género, y derivado del Plan Nacional de Desarrollo (PND 2013-2018), en su estrategia transversal, para tener una Perspectiva de Género en todos los Programas de la Administración Pública Federal, se están implementando diferentes acciones, como el manejo de un lenguaje incluyente en diferentes documentos del Programa: Manual de Organización y Procedimientos, así como en las Reglas de Operación del 2017, entre otros.

Enfoque de Derechos

Con el objetivo de generar las condiciones necesarias para el acceso equitativo, en términos de disponibilidad, accesibilidad, exigibilidad y calidad en las acciones que realiza este Programa, se implementan mecanismos que hacen efectivo el acceso a la información gubernamental, y se asegura que el acceso a los apoyos y servicios sea sin discriminación o distinción alguna con base en lo establecido en las Reglas de Operación.

Asimismo, el Programa fomenta la vigencia efectiva y respeto irrestricto de los derechos de las personas con discapacidad, jóvenes, y de los pueblos indígenas, contribuyendo a generar conocimiento y acciones que potencien su desarrollo integral e inclusión plena.

El Programa también propicia que las personas que laboran dentro del servicio público, en particular aquellas en contacto directo con la población, garanticen en todo momento un trato digno y de respeto a las personas, en el marco de los derechos humanos.

IV. GARANTIZAR QUE LOS RECURSOS SE CANALICEN EXCLUSIVAMENTE A LA POBLACIÓN OBJETIVO Y ASEGURAR QUE EL MECANISMO DE DISTRIBUCIÓN, OPERACIÓN Y ADMINISTRACIÓN FACILITE LA OBTENCIÓN DE INFORMACIÓN Y LA EVALUACIÓN DE LOS BENEFICIOS ECONÓMICOS Y SOCIALES DE SU ASIGNACIÓN Y APLICACIÓN; ASÍ COMO EVITAR QUE SE DESTINEN RECURSOS A UNA ADMINISTRACIÓN COSTOSA Y EXCESIVA

El 30 de septiembre de 2013 fue publicado en el Diario Oficial de la Federación el Decreto Presidencial que instruye la constitución de un Fideicomiso de Administración para el manejo y pago de los apoyos a los beneficiarios del Programa, sin estructura orgánica, con lo cual se reducen los costos al mínimo indispensable, teniendo como Fiduciario al Banco del Ahorro Nacional y Servicios Financieros, Sociedad Nacional de Crédito (Bansefi). Este mecanismo dio certidumbre y transparencia al destino de los recursos, ya que sólo se puede solicitar el desembolso de los recursos hasta que se hayan cumplido con los requisitos marcados por las Reglas de Operación.

El artículo tercero del mencionado decreto establece que “...los recursos aportados al Fideicomiso que no se hubieren devengado al cierre del ejercicio fiscal correspondiente, permanecerán en dicho Fideicomiso para cubrir las obligaciones futuras del mismo, de conformidad con lo previsto en el artículo 214, sexto párrafo del Reglamento de la Ley Federal de Presupuesto y Responsabilidad Hacendaria”. Lo anterior significa que los recursos de este Programa se resguardan de manera permanente en el Fideicomiso creado para ese propósito, a efecto de cubrir los compromisos de pago establecidos a corto y mediano plazos.

Para el ejercicio fiscal 2017, en el Presupuesto de Egresos no se autorizaron recursos para el pago de beneficiarios, por lo que no se tuvo un incremento en el patrimonio del fideicomiso. Así, el saldo acumulado al cierre del tercer trimestre es de 2,925.7 millones de pesos. Este saldo incluye ingresos por intereses por 147.2 millones de pesos. Con respecto a la entrega de apoyos a los beneficiarios, al mes de septiembre suman 249.9 millones de pesos, lo que de manera acumulada es de 756.9 millones de pesos.

El Programa Seguro de Vida para Jefas de Familia realizó ante la Secretaría de la Función Pública (SFP), los trámites para la conformación de las contralorías sociales, en cumplimiento a lo establecido en las Reglas de Operación del Programa, que entre otras tareas contribuye a garantizar la correcta aplicación de los recursos públicos que le son asignados. Al mes de septiembre de este año, se constituyeron 148 comités de contraloría social, lo que representó el 100.6 por ciento de los comités programados.

Con la finalidad de garantizar que los recursos se destinen a la población objetivo del Programa, se hace el levantamiento del Cuestionario Único de Información Económica en los domicilios de los hogares que los candidatos a beneficiarse del Programa, a fin de comprobar la veracidad de sus respuestas.

V. INCORPORAR MECANISMOS PERIÓDICOS DE SEGUIMIENTO, SUPERVISIÓN Y EVALUACIÓN QUE PERMITAN AJUSTAR LAS MODALIDADES DE SU OPERACIÓN O DECIDIR SOBRE SU CANCELACIÓN

Seguimiento

La Unidad Responsable dará seguimiento al Programa, a través de los mecanismos que se establezcan para tal efecto por el Comité y deberá rendir un informe a éste en sus sesiones ordinarias. Adicionalmente y de manera complementaria, la Dirección General de Seguimiento de la Sedesol, realiza acciones de seguimiento al cumplimiento de las metas del Programa.

Supervisión

Los ejecutores del Programa son los responsables de la supervisión directa de las acciones, así como de verificar que en su operación se cumpla con la normatividad aplicable, considerando que los recursos del Programa por las entidades federativas o sus municipios no pierden su carácter de recursos federales al ser entregados a los mismos, su ejercicio, por lo tanto, está sujeto a las disposiciones federales aplicables y podrán ser auditados por las instancias competentes, conforme a la legislación vigente y en el ámbito de sus respectivas competencias.

La Dirección General de Seguro de Vida para Jefas de Familia (DGSVJF), realiza visitas periódicas de supervisión a las 32 Delegaciones de la Secretaría en las entidades

federativas, comprobando la existencia de los formatos de afiliación de las jefas de familia. Asimismo, se asiste periódicamente a la entrega de apoyos, en eventos organizados por las delegaciones en diferentes municipios.

Las Reglas de Operación establecen que la DGSVJF dará todas las facilidades a los órganos fiscalizadores para realizar, en el momento en que lo juzguen pertinente, las auditorías que consideren necesarias; asimismo, que efectuará el seguimiento y la solventación de las observaciones que pudieran ser planteadas.

Evaluación

Durante 2017, conforme al Programa Anual de Evaluación (PAE), que emite el Consejo Nacional de Evaluación de la Política de Desarrollo Social (Coneval), se realizará una Evaluación de Consistencia y Resultados 2017-2018, en donde el objetivo principal es evaluar la consistencia y orientación a resultados del programa con la finalidad de proveer información que retroalimente su diseño, gestión y resultados. Para cumplir con el PAE, el Coneval realizó la contratación del consultor directamente, a fin de cumplir con los requerimientos de información, se trabajó conjuntamente con la Dirección General de Monitoreo de Programas Sociales, para la integración y entrega de la primera parte de documentación, para su revisión y análisis.

Asimismo, conforme al PAE, la Dirección General de Evaluación y Monitoreo de los Programas Sociales realizó la Ficha de Monitoreo y Evaluación 2016-2017 del Programa, la cual está en proceso de revisión por parte del CONEVAL.

VI. EN SU CASO, BUSCAR FUENTES ALTERNATIVAS DE INGRESOS PARA LOGRAR UNA MAYOR AUTOSUFICIENCIA Y UNA DISMINUCIÓN O CANCELACIÓN DE LOS APOYOS CON CARGO A RECURSOS PRESUPUESTARIOS

Para la operación del Programa en 2017 no se requirió buscar alternativas de ingresos, dada la disponibilidad presupuestaria en el fideicomiso.

VII. ASEGURAR LA COORDINACIÓN DE ACCIONES ENTRE DEPENDENCIAS Y ENTIDADES, PARA EVITAR DUPLICACIÓN EN EL EJERCICIO DE LOS RECURSOS Y REDUCIR GASTOS ADMINISTRATIVOS

La Secretaría de Desarrollo Social es la encargada de la ejecución de este Programa, mediante la Dirección General de Seguro de Vida para Jefas de Familia, a través de las 32 Delegaciones de la Secretaría en las entidades federativas. En coordinación con diferentes áreas de análisis y estudios de la Sedesol, se ha verificado que no existe

duplicidad en las acciones del Programa Seguro de Vida para Jefas de Familia con otros programas de la Administración Pública Federal, sino complementariedad y sinergias.

A fin de cumplir con la estrategia de Inclusión Social enfocada a promover el ejercicio pleno de los derechos sociales mediante el abatimiento a las carencias establecidas por el CONEVAL, para que la población reciba el mayor número de beneficios, en forma integral; se trabaja en acciones transversales con otros programas sociales, como con PROSPERA Programa de Inclusión Social, Comedores Comunitarios, Liconsa y Estancias Infantiles, manteniendo estrecha colaboración a efecto de afiliar a las jefas de familia e incorporar a las hijas e hijos en orfandad materna de dichos programas, que cumplan con los criterios y requisitos de elegibilidad establecidos en las Reglas de Operación.

Además, se continúa trabajando con la Secretaría de Salud, en el intercambio de bases de datos, con el propósito de identificar a las jefas de familia fallecidas, para realizar la búsqueda e incorporación de sus hijas e hijos menores de 24 años, para informarles de los beneficios del Programa, y se incentive el ingreso o permanencia en el sistema escolar. También se tienen acciones de colaboración permanentes con los registros civiles estatales y hospitales de salud, con los mismos propósitos.

VIII. PREVER LA TEMPORALIDAD EN SU OTORGAMIENTO

En virtud de que se trata de un programa creado en 2013, no se prevé concluir en el corto y mediano plazos con el otorgamiento de los apoyos, dado el fin social, de incentivar el ingreso o permanencia de las hijas e hijos en orfandad materna, de hasta 23 años en el sistema escolar.

IX. PROCURAR QUE SEA EL MEDIO MÁS EFICAZ Y EFICIENTE PARA ALCANZAR LOS OBJETIVOS Y METAS QUE SE PRETENDEN

Las afiliaciones de jefas de familia del Programa al tercer trimestre, está acorde a las expectativas del crecimiento inercial de las afiliaciones de la población objetivo, de jefas de familia en situación de pobreza o vulnerabilidad. Con un aseguramiento al Programa de 249,346 jefas de familia en situación de vulnerabilidad, durante el periodo enero-septiembre de este año, se cumplió la meta en 100%. En términos acumulados, suma un padrón de 6.71 millones de jefas de familia.

AFILIACIÓN DE JEFAS DE FAMILIA AL MES DE SEPTIEMBRE DE 2017

Entidad	Afiliación Jefas de Familia	
	Enero-septiembre	Acumulado
1 Aguascalientes	1,210	74,386
2 Baja California	5,936	199,507
3 Baja California Sur	1,661	41,644
4 Campeche	2,900	50,842
5 Coahuila	694	124,215
6 Colima	4,232	59,493
7 Chiapas	7,126	326,997
8 Chihuahua	4,683	208,130
9 Ciudad de México	31,440	377,984
10 Durango	2,883	111,502
11 Guanajuato	9,632	256,905
12 Guerrero	10,846	212,178
13 Hidalgo	7,298	188,507
14 Jalisco	5,666	377,991
15 México	65,411	686,479
16 Michoacán	946	324,647
17 Morelos	4,133	129,393
18 Nayarit	2,481	82,603
19 Nuevo León	25,624	262,915
20 Oaxaca	5,160	320,311
21 Puebla	5,948	438,256
22 Querétaro	1,739	140,214
23 Quintana Roo	2,732	86,359
24 San Luis Potosí	2,543	156,396
25 Sinaloa	2,464	167,564
26 Sonora	7,589	151,345
27 Tabasco	3,689	141,394
28 Tamaulipas	5,619	183,822
29 Tlaxcala	3,681	88,624
30 Veracruz	9,035	572,737
31 Yucatán	2,379	91,574
32 Zacatecas	1,966	79,197
Total	249,346	6,714,111

Fuente: Sedesol, Dirección General de Seguro de Vida para Jefas de familia.

Respecto a los beneficiarios incorporados al Programa, en el tercer trimestre sumaron 9,882, lo que representó el 80 por ciento de la meta para el periodo. En forma acumulada se tiene a 50,242 niñas, niños y jóvenes en orfandad materna, que han recibido el apoyo económico del Programa, para continuar con sus estudios.

El Programa Seguro de Vida para Jefas de Familia contribuye al cumplimiento de los propósitos de la Cruzada Nacional contra el Hambre, al cubrir los 2,458 municipios del país, y conforme a los lineamientos para el 2017 al 30 de septiembre se están atendiendo a 3,563 hijas e hijos en orfandad materna en situación de pobreza extrema alimentaria.

Explicación a variaciones de los resultados de los indicadores

De los seis indicadores que se reportan al mes de junio, en cuatro su resultado es acorde a los rangos aceptables establecidos.

- Con respecto al indicador “Costo operacional promedio para la permanencia escolar del beneficiario”, se registra un avance de 74.1 por ciento, debido a la combinación de menores recursos ejercidos y a un mayor número de beneficiarios registrados; esto es, atender a un mayor número de beneficiarios con menor costo promedio.
- En el caso del indicador “Tasa de cambio porcentual en el número de hijas e hijos de jefas de familia fallecidas, incorporados en el programa”, registró una caída de 19.6 por ciento (el resultado registrado corresponde a la tasa de cambio porcentual en el número de hijos e hijas incorporados en el programa. Al tercer trimestre de 2017 se tiene una incorporación de 9,882 hijos e hijas de jefas de familia fallecidas, el resultado negativo, resulta al comparar respecto a 12,285 incorporaciones al 30 de septiembre de 2016), la cual contrasta con la meta de 0.12 por ciento al periodo. La baja incorporación de beneficiarios al Programa, es porque las Delegaciones de la Secretaría contaron con menores recursos para operar, principalmente por la reserva presupuestal de 15 millones de pesos que realizó la SHCP.
- Es importante resaltar, que cada año el Consejo Nacional de Evaluación de la Política de Desarrollo Social (Coneval), realiza una Mesa Técnica de Revisión de Indicadores del Programa (Metri), y para el 2017 en dicha mesa se recomendó cambiar el nombre de dos indicadores de los seis que conforman la MIR del Programa:
- En el indicador “Proporción de **pre-registros** entregados en función de la población de jefas de familia en situación de pobreza o vulnerabilidad”, se cambió la palabra pre-registros por afiliaciones, quedando de la siguiente manera “Proporción de **afiliaciones** entregadas en función de la población de jefas de familia en condición de pobreza, vulnerabilidad por carencias sociales o vulnerabilidad por ingresos”.
- Asimismo, en el indicador “**Cambio porcentual** en el número de hijas e hijos de jefas de familia fallecidas, incorporados en el programa”, se modificó Cambio porcentual por

Tasa de cambio, quedando de la siguiente manera, “**Tasa de cambio** porcentual en el número de hijas e hijos de jefas de familia fallecidas, incorporados en el programa”.

En ambos indicadores, los cambios fueron para dar una mayor precisión al nombre del indicador, pero no se modificó el método de cálculo, por lo que los resultados si son comparables en los mismos periodos del año anterior.

Resultados de los Principales Indicadores Programa Seguro de Vida para Jefas de Familia Enero-Septiembre 2017 (Información Preliminar)

Nombre del indicador	Meta programada		Avance		Descripción y observaciones
	Anual	Al periodo	Al trimestre	Al periodo %	
	-1	-2	-3	(4)=(3)/(2)	
Proporción de afiliaciones entregadas en función de la población de jefas de familia en condición de pobreza, vulnerabilidad por carencias sociales o vulnerabilidad por ingresos	100	98.5	98.5	100	Unidad de Medida: Porcentaje Periodo: Enero-septiembre
Porcentaje de beneficiarios que renovaron su apoyo debido a la permanencia escolar	161.1	142.2	131.9	92.8	Unidad de Medida: Porcentaje Periodo: Enero-septiembre
Costo operacional promedio para la permanencia escolar del beneficiario	1,101	949	704	74.1	Unidad de Medida: Pesos por beneficiarios Periodo: Enero-septiembre
Porcentaje de campañas estatales realizadas al periodo para el registro de jefas de familia	100	75	75	100	Unidad de Medida: Porcentaje Periodo: Enero-septiembre
Días naturales promedio durante el trimestre que el programa tarda en validar los criterios y requisitos de elegibilidad para incorporar al padrón de beneficiarios a las personas de hasta 23 años de edad ante el fallecimiento de su jefa de familia	45	60	59	98.3	Unidad de Medida: Día Periodo: Enero-septiembre
Tasa de cambio porcentual en el número de hijas e hijos de jefas de familia fallecidas, incorporados en el programa	3.65	0.12	0*	-	Unidad de Medida: Porcentaje Periodo: Enero-septiembre

*: Es importante indicar que el PASH no registra resultados negativos, por lo que se aclara que se puso un avance de "0", debiendo ser una variación negativa de -19.56%, la cual está por abajo de la meta de 0.12%.

Fuente: Sedesol, Dirección General de Seguimiento, con información del Presupuesto de Egresos de la Federación 2017, de la Dirección General de Seguro de Vida para Jefas de Familia y Portal de Aplicativo de la Secretaría de Hacienda (PASH).

X. REPORTAR SU EJERCICIO, DETALLANDO LOS ELEMENTOS A QUE SE REFIEREN LAS FRACCIONES I A IX, INCLUYENDO EL IMPORTE DE LOS RECURSOS

En el Presupuesto de Egresos de la Federación (PEF) para 2017, le fueron autorizados al Programa 63.4 millones de pesos, de los cuales 13.4 millones son para el pago de contratos de honorarios y 50 millones fueron etiquetados en la partida de gasto 43401 “subsídios a la prestación de servicios públicos”, con tipo de gasto 7 “Gasto corriente por concepto de gastos indirectos de programas de subsidios”; es decir, recursos para gastos administrativos o indirectos, que permitan atender el desarrollo de las diversas acciones asociadas con la planeación, operación, supervisión, seguimiento y atención ciudadana.

Es importante resaltar que en este ejercicio presupuestal no se autorizó presupuesto para el apoyo a beneficiarios (partida de gasto 43401 “subsídios a la prestación de servicios públicos”, con tipo de gasto 1 “Gasto corriente”) que, si se compara con el presupuesto autorizado en 2016, representa una reducción de 94 por ciento.

Al 30 de septiembre de 2017, en el presupuesto para gastos indirectos del Programa se ejerció 19.7 millones de pesos en la Partida de Gasto 12101.- Honorarios de un calendario de gasto autorizado de 20.7 millones de pesos, el recurso pendiente por ejercer obedece a plazas vacantes por ocuparse y 13.7 millones de pesos, fundamentalmente en gastos para la operación de las Delegaciones de la Secretaría en las entidades federativas (capítulos 2000 y 3000), lo que representó el 100.0 por ciento del presupuesto programado al periodo.

Programa de Seguro de Vida para Jefas de Familia

Dirección de Integración de Resultados (DIR)

PTO-TIT-DIR4-4/16

Presupuesto Ejercido Entregado o Dirigido a los Beneficiarios					
Período: Enero-Septiembre, 2	Cifras Preliminares		Fecha de corte: 30 de Septiembre de 2017		
Capítulo y Concepto de gasto	Presupuesto (pesos)				
	Original anual -1	Modificado anual -2	Calendarizado al trimestre -3	Ejercido al trimestre -4	Avance financiero % (4/3)
4000 Transferencias, asignaciones, subsidios y otras ayudas	50,000,002	3,859,086	0	0	0.0
4300 Subsidios y Subvenciones	50,000,002	3,859,086	0	0	0.0
43401 Subsidios a la prestación de servicios públicos	50,000,002	3,859,086	0	0	0.0
Subtotal	50,000,002	3,859,086	0	0	0.0

Otros Capítulos de Gasto					
Período: Enero-Septiembre, 2	Cifras Preliminares		Fecha de corte: 30 de Septiembre de 2017		
Capítulo de gasto	Presupuesto (pesos)				
	Original anual -1	Modificado anual -2	Calendarizado al trimestre -3	Ejercido al trimestre -4	Avance financiero % (4/3)
1000 Servicios personales	13,401,466	25,472,184	20,701,635	19,691,037	95.1
2000 Materiales y Suministros	0	2,851,273	2,463,354	2,463,354	100.0
3000 Servicios generales	0	20,050,143	11,274,982	11,274,982	100.0
Subtotal	13,401,466	48,373,600	34,439,971	33,429,373	97.1
Total	63,401,468	52,232,686	34,439,971	33,429,373	97.1

Fuente: Sedesol. Dirección General de Seguimiento, con base en información del PEF 2017, de la Dirección General de Seguro de Vida para Jefas de Familia, de la Dirección General de Programación y Presupuesto y con cifras al 30 de septiembre de 2017 del Sistema de Contabilidad y Presupuesto (SICOP).



PROGRAMA 3X1 PARA MIGRANTES

OBJETIVO GENERAL

El Programa 3x1 para Migrantes (P3x1), surge como una respuesta al interés de las y los mexicanos radicados en el exterior por colaborar en acciones y obras necesarias en sus territorios de origen. La SEDESOL, a través del P3x1, fomenta la participación coordinada de los órdenes de gobierno Federal, Estatal y Municipal para concretar las iniciativas de los Migrantes a fin de coadyuvar a cristalizar las iniciativas de las y los migrantes, fortaleciendo la participación social para impulsar el desarrollo comunitario a través de la inclusión productiva y la inversión en proyectos de infraestructura social, servicios comunitarios, educativos y/o proyectos productivos cofinanciados por los tres órdenes de gobierno y organizaciones de mexicanas y mexicanos en el extranjero. Este Programa contempla la realidad actual y el amplio fenómeno de la feminización de la migración, por tanto, busca incorporar la perspectiva de género en su desarrollo, dada la creciente migración de mujeres.

El objetivo específico del P3x1 es promover el desarrollo comunitario, a través de proyectos de infraestructura social, servicios comunitarios, educativos y/o productivos propuestos por los migrantes, en las localidades seleccionadas por ellos mismos, cofinanciados por los tres órdenes de gobierno y los migrantes organizados.

I IDENTIFICAR CON PRECISIÓN A LA POBLACIÓN OBJETIVO, TANTO POR GRUPO ESPECÍFICO COMO POR REGIÓN DEL PAÍS, ENTIDAD FEDERATIVA Y MUNICIPIO

El P3x1 puede operar en las 32 entidades federativas del país para realizar acciones en beneficio de las localidades seleccionadas por los clubes de migrantes. En ese sentido, la población potencial y objetivo la constituyen la totalidad de las localidades en el país, seleccionadas por los clubes de migrantes para invertir recursos en proyectos de infraestructura social, servicios comunitarios, educativos y/o proyectos productivos considerando el presupuesto disponible, así como los criterios de participación, elegibilidad y priorización establecidos en las Reglas de Operación (ROP) vigentes para el ejercicio fiscal 2017.

Con el propósito de dar cumplimiento a los objetivos y prioridades nacionales, el P3x1 dentro del ámbito de sus atribuciones y conforme a lo establecido en las ROP vigentes, prioriza acciones que contribuyen al logro de los objetivos de la Cruzada contra el Hambre.

Respecto a la población potencial y objetivo, se tiene programada en fecha próxima una mesa técnica con la Dirección General de Análisis y Prospectiva de la Secretaría para la revisión de poblaciones potencial y objetivo del Programa 3x1 para Migrantes.

- II. EN SU CASO, PREVER MONTOS MÁXIMOS POR BENEFICIARIO Y POR PORCENTAJE DEL COSTO TOTAL DEL PROGRAMA. EN LOS PROGRAMAS DE BENEFICIO DIRECTO A INDIVIDUOS O GRUPOS SOCIALES, LOS MONTOS Y PORCENTAJES SE ESTABLECERÁN CON BASE EN CRITERIOS REDISTRIBUTIVOS QUE DEBERÁN PRIVILEGIAR A LA POBLACIÓN DE MENOS INGRESOS Y PROCURAR LA EQUIDAD ENTRE REGIONES Y ENTIDADES FEDERATIVAS, SIN DEMÉRITO DE LA EFICIENCIA EN EL LOGRO DE LOS OBJETIVOS

Para la realización de acciones, el P3x1 considera la aportación de recursos de los clubes de migrantes, gobierno Federal a través de la SEDESOL, gobiernos estatales y municipales que se aplican en los tipos de apoyos descritos en las ROP vigentes, acorde a los siguientes Tipos y Montos máximos de apoyo:

Proyectos de Infraestructura Social

- El monto máximo de apoyo federal será de \$1'000,000.00 (Un millón de pesos 00/100 M.N.) por proyecto, de acuerdo con la siguiente mezcla financiera: 25% corresponderá al Gobierno Federal; el 25% a los Clubes u Organizaciones de Migrantes y el 50% a gobiernos de las entidades federativas y municipios.

Proyectos de Servicios Comunitarios

- El monto máximo de apoyo federal será de \$1'000,000.00 (Un millón de pesos 00/100 M.N.) por proyecto, de acuerdo con la siguiente mezcla financiera: el 25% corresponderá al Gobierno Federal; el 25% a los Clubes u Organizaciones de Migrantes y el 50% a gobiernos de las entidades federativas y municipios.

Proyectos Educativos

- Para los proyectos de equipamiento escolar, el monto máximo de apoyo federal será de \$250,000.00 (Doscientos cincuenta mil pesos 00/100 M.N.) por proyecto, y se admitirá la participación estatal y municipal.
- Para los proyectos de mejoramiento de infraestructura escolar, el monto máximo de apoyo federal será de \$400,000.00 (Cuatrocientos mil pesos 00/100 M.N.) por proyecto, y se admitirá la participación estatal y municipal.

Proyectos Productivos

- Comunitarios, el monto máximo de apoyo federal será de \$500,000.00 (Quinientos mil pesos 00/100 M.N.) por proyecto, de acuerdo con la siguiente mezcla financiera: el 25% corresponderá al Gobierno Federal; el 25% a los Clubes u Organizaciones de Migrantes y el 50% a gobiernos de las entidades federativas y municipios.
- Familiares, el monto máximo de apoyo federal será de \$300,000.00 (Trescientos mil pesos 00/100 M.N.) por proyecto, de acuerdo con la siguiente mezcla financiera: 50% corresponderá al Gobierno Federal y 50% a los Clubes u Organizaciones de Migrantes; también serán posibles las aportaciones adicionales de los otros dos órdenes de gobierno.
- Individuales, el monto máximo de apoyo federal será \$250,000.00 (Doscientos cincuenta mil pesos 00/100 M.N.) por proyecto, de acuerdo con la siguiente mezcla financiera: 50% corresponderá al Gobierno Federal y 50% al integrante del Club u Organización de Migrantes; también serán posibles las aportaciones adicionales de los otros dos órdenes de gobierno.
- Servicios de capacitación empresarial para proyectos productivos, el monto máximo de apoyo federal por instrumento jurídico suscrito será de \$1'000,000.00 (Un millón de pesos 00/100 M.N.), estos servicios serán autorizados y financiados por la SEDESOL a nivel central, de conformidad con el procedimiento que para el efecto establezca la URP.

III. PROCURAR QUE EL MECANISMO DE DISTRIBUCIÓN, OPERACIÓN Y ADMINISTRACIÓN OTORQUE ACCESO EQUITATIVO A TODOS LOS GRUPOS SOCIALES Y GÉNEROS

De las acciones que son realizadas mediante el P3x1, se desprende que los apoyos principalmente son de beneficio comunitario destacando acciones de infraestructura social como caminos rurales, pavimentación, calles, banquetas, zócalos, parques, pavimentaciones, carreteras y obras para la conservación de recursos naturales, y que generan beneficios a la población que habita en los municipios y localidades seleccionadas por los migrantes.

Considerando la población objetivo del P3x1, éste programa no focaliza los recursos con algún criterio poblacional, considerando entonces que el P3x1 es incluyente y equitativo con todos los grupos sociales y géneros.

En el marco de operación señalado en las ROP, el programa presenta un esquema transparente en la elegibilidad de las propuestas de proyectos siempre que se consideren y cumplan los criterios generales descritos a continuación:

- Formalizar una iniciativa de proyecto presentada por migrantes mexicanos radicados en el extranjero organizados en un Club de Migrantes.
- Promover el desarrollo comunitario, a través de la realización de proyectos de infraestructura social, servicios comunitarios, educativos y/o productivos.
- Contar con la disponibilidad financiera de los Clubes de Migrantes y de los tres órdenes de gobierno.

La elegibilidad de las propuestas de proyectos, la evaluación y dictaminación es realizada por un grupo colegiado llamado Comité de Validación y Atención a Migrantes (COVAM), el cual está integrado con igual número de representantes de cada instancia aportante: Migrantes, Gobierno Federal, Gobierno Estatal y Gobierno Municipal. Lo anterior a fin de conservar el equilibrio en la toma de decisiones.

IV. GARANTIZAR QUE LOS RECURSOS SE CANALICEN EXCLUSIVAMENTE A LA POBLACIÓN OBJETIVO Y ASEGURAR QUE EL MECANISMO DE DISTRIBUCIÓN, OPERACIÓN Y ADMINISTRACIÓN FACILITE LA OBTENCIÓN DE INFORMACIÓN Y LA EVALUACIÓN DE LOS BENEFICIOS ECONÓMICOS Y SOCIALES DE SU ASIGNACIÓN Y APLICACIÓN; ASÍ COMO EVITAR QUE SE DESTINEN RECURSOS A UNA ADMINISTRACIÓN COSTOSA Y EXCESIVA

Acorde a lo señalado en las reglas de operación del P3x1, la evaluación y dictaminación de los proyectos que cumplen con los criterios y requisitos de participación, selección y priorización, la realiza el grupo colegiado llamado Comité de Validación y Atención a Migrantes (COVAM), órgano que dictamina las propuestas en función de su viabilidad técnica, financiera y social, así como en función de la disponibilidad presupuestaria del programa.

Con la finalidad de garantizar que las localidades seleccionadas por las organizaciones de migrantes efectivamente reciban el apoyo a través de las acciones propuestas, el programa cuenta con la participación activa de la población beneficiaria que realiza acciones de contraloría social, a través de la conformación de Clubes Espejo y cuyas actividades de vigilancia, contribuyen a que la comunidad esté informada, conozca sus derechos, obligaciones y principalmente que esa vigilancia permita que se verifique que los recursos se apliquen y ejecuten correctamente y en las acciones previstas.

Para la obtención de información sobre la asignación y aplicación de los recursos, el P3x1 registra y analiza la información proporcionada por las instancias ejecutoras sobre la ejecución de las acciones realizadas, a través del reporte de avance físico financiero de los proyectos de manera mensual a fin de determinar la correcta aplicación de los recursos.

Para el ejercicio fiscal 2017 y con la finalidad de contar con elementos que permitan al P3x1 realizar una valoración objetiva de su desempeño, considerando los principios de verificación del grado de cumplimiento de metas y objetivos, atendiendo lo dispuesto en el artículo 303 del Reglamento de la Ley Federal de Presupuesto y Responsabilidad Hacendaria, el Programa 3x1 para Migrantes cuenta con 17 indicadores en la Matriz de Indicadores de Resultados de los cuales, cuatro presentan una frecuencia de medición trimestral que permite valorar de manera objetiva el desempeño del programa, adicionalmente cuenta con siete indicadores de medición semestral y cinco de medición anual con los que es posible verificar el grado de cumplimiento de los objetivos del programa y su contribución con los objetivos de la planeación nacional y sectorial.

De acuerdo a las Reglas de Operación del programa, para el desarrollo de las diversas acciones asociadas con la planeación, operación, supervisión, seguimiento y evaluación externa del programa, la SEDESOL podrá destinar recursos de hasta el 6.02 por ciento del presupuesto total asignado al programa.

Derivado de lo anterior, los gastos referidos se destinan primordialmente a actividades relacionadas con la captación de demanda social; verificación y seguimiento a las obras y proyectos, así como para acciones realizadas en las localidades seleccionadas por los migrantes para la integración de los diversos informes institucionales, cierre de ejercicio y la Cuenta Pública; planeación, operación, así como la evaluación externa del programa.

V. INCORPORAR MECANISMOS PERIÓDICOS DE SEGUIMIENTO, SUPERVISIÓN Y EVALUACIÓN QUE PERMITAN AJUSTAR LAS MODALIDADES DE SU OPERACIÓN O DECIDIR SOBRE SU CANCELACIÓN

Supervisión

En función del recurso disponible para las diversas acciones asociadas con la supervisión, la Unidad Responsable del Programa, así como las Delegaciones de la Secretaría de Desarrollo Social en las entidades federativas, realizan acciones de seguimiento y supervisión al ejercicio de los recursos y a las acciones implementadas. Adicionalmente y de manera complementaria, la Dirección General de Seguimiento de la Sedesol, realiza acciones de seguimiento al cumplimiento de las metas del programa.

Evaluación

Para el presente ejercicio fiscal, la Dirección General de Evaluación y Monitoreo de los Programas Sociales de la SEDESOL coordina la realización de la primera etapa de una evaluación bianual de gabinete que tiene por objetivo evaluar la consistencia y orientación a resultados de los programas con la finalidad de proveer información que retroalimente su diseño, gestión y resultados.

VI. EN SU CASO, BUSCAR FUENTES ALTERNATIVAS DE INGRESOS PARA LOGRAR UNA MAYOR AUTOSUFICIENCIA Y UNA DISMINUCIÓN O CANCELACIÓN DE LOS APOYOS CON CARGO A RECURSOS PRESUPUESTARIOS

El esquema de participación promovido por el P3x1 permite potenciar los recursos federales a través de la complementariedad de los órdenes de gobierno Estatal y Municipal procurando alcanzar las metas establecidas, por lo que se considera que el programa posee de los elementos de corresponsabilidad al mezclar recursos de los clubes de migrantes con los de los tres órdenes de gobierno (federal, estatal y municipal) ya que los recursos federales que se invierten representan el 25 por ciento del costo total de cada proyecto o acción y hasta del 50 por ciento tratándose de proyectos productivos individuales y familiares.

Es importante mencionar que debido a que la operación del programa presupone la participación de otras instancias gubernamentales, cuando esta participación financiera no se realiza o es insuficiente, el cumplimiento de las metas programadas se ve comprometido por lo que el determinar de manera exacta el nivel de aportaciones complementarias de esos órdenes de gobierno al inicio del ejercicio fiscal no es posible de determinar toda vez que tanto éstas aportaciones como las de los Clubes de Migrantes están sujetas a factores exógenos al presupuesto del P3x1.

No obstante, a lo anterior, el Programa 3x1 para Migrantes se ha posicionado como un programa cohesionador entre la comunidad migrante, lo que ha permitido asegurar el compromiso y apoyo financiero de este grupo organizado.

VII. ASEGURAR LA COORDINACIÓN DE ACCIONES ENTRE DEPENDENCIAS Y ENTIDADES, PARA EVITAR DUPLICACIÓN EN EL EJERCICIO DE LOS RECURSOS Y REDUCIR GASTOS ADMINISTRATIVOS

La Unidad de Microrregiones en coordinación con las Delegaciones de la SEDESOL en las entidades federativas implementan mecanismos de coordinación que permitan garantizar que las acciones del programa no se contrapongan, afecten o presenten duplicidades con otros programas federales buscando potenciar el ejercicio de los recursos, ampliar la cobertura y procurar la complementariedad de recursos y reducir gastos administrativos del programa.

Adicionalmente y para tal efecto, a través del instrumento jurídico con el que se formaliza el apoyo, se declara la no duplicidad de las acciones con otros programas del sector social.

VIII. PREVER LA TEMPORALIDAD EN SU OTORGAMIENTO

A quince años de operación del Programa 3x1 para Migrantes, México cuenta con grandes socios en el exterior “sus migrantes” que a través de sus remesas familiares benefician el desarrollo del país contribuyendo al cambio y desarrollo de las condiciones que registran las localidades seleccionadas por los migrantes particularmente en el rezago de la infraestructura detectada por los propios migrantes y manifestada a través de la demanda de proyectos presentada.

Lo anterior mantiene una oportunidad para la SEDESOL de aprovechar y sumar esfuerzos para la promoción del desarrollo de las comunidades de origen de los migrantes y promoviendo esa suma de esfuerzos y recursos en colaboración con las autoridades estatales y municipales.

Aunado a lo anterior, el programa tiene una dimensión sociopolítica importante en tanto que representa un esquema de vinculación que permite cambiar las condiciones de desarrollo de las comunidades seleccionadas por los migrantes, en conjunto con los intereses de los estados y municipios por lo que se considera que el P3x1 prevé la temporalidad en el otorgamiento de recursos como de largo alcance dados los resultados obtenidos en sus años de operación.

IX. PROCURAR QUE SEA EL MEDIO MÁS EFICAZ Y EFICIENTE PARA ALCANZAR LOS OBJETIVOS Y METAS QUE SE PRETENDEN

Para el ejercicio fiscal 2017, se programaron 1,914 proyectos a financiarse con recursos del programa cuyo presupuesto anual asciende a 475,845,294 pesos.

Con el propósito de eficientar el impacto de los objetivos y metas, el Programa cuenta con el Sistema de Información y Gestión del Programa (SIG-P3x1), herramienta informática que permite a los Clubes de Migrantes presentar sus solicitudes de apoyo y dar seguimiento a sus propuestas lo que refleja un proceso de mejora para el Programa y su interacción con los migrantes.

Al término del tercer trimestre el avance registrado en los principales indicadores es el siguiente:

**Resultados de los Principales Indicadores
Programa 3x1 para Migrantes
Enero-Septiembre 2017
(Información Preliminar)**

Nombre del indicador	Meta programada		Avance		Descripción y observaciones
	Anual (1)	Al periodo (2)	Al trimestre (3)	Al periodo % (4)=(3)/(2)	
Porcentaje de proyectos de infraestructura social básica cofinanciados por los clubes de migrantes y los tres órdenes de gobierno	14.37	1.57	13.64	870.6	Unidad de Medida: Porcentaje Periodo: Semestral
Porcentaje de proyectos Productivos Individuales y familiares cofinanciados por los clubes de migrantes y el programa	13.85	3.92	13.22	337.30	Unidad de Medida: Porcentaje Periodo: Semestral
Porcentaje de Proyectos Educativos cofinanciados por los clubes de migrantes y los tres órdenes de gobierno	8.93	2.61	7.00	268.00	Unidad de Medida: Porcentaje Periodo: Semestral
Porcentaje de proyectos evaluados y dictaminados por el Comité de Validación y Atención a Migrantes (COVAM)	100.00	96.90	103.10	106.40	Unidad de Medida: Porcentaje Periodo: Trimestral

Fuente: Sedesol, Dirección General de Seguimiento con información del Presupuesto de Egresos de la Federación 2017, de la Unidad de Microrregiones y del Portal Aplicativo de la Secretaría de Hacienda (PASH).

Indicador

El avance registrado en el indicador "Proyectos evaluados y dictaminados por el Comité de Validación y Atención a Migrantes (COVAM)" muestra un sobrecumplimiento de respecto de la meta programada, por lo que se encuentra dentro del parámetro y considera que su comportamiento es adecuado, por lo que no afectado la operación del Programa.

El programa cuenta con 2,660 proyectos evaluados y dictaminados por el COVAM.

El comportamiento de la meta no genera un efecto negativo en los objetivos y metas del Programa, toda vez que se está cumpliendo con la demanda y expectativas de los Migrantes.

Respecto a los indicadores "porcentaje de proyectos de infraestructura social básica cofinanciados por los clubes de migrantes y los tres órdenes de gobierno", "porcentaje de proyector productivos individuales y familiares cofinanciados por los clubes de migrantes y el programa" y "porcentaje de proyectos educativos cofinanciados por los clubes de migrantes y los tres órdenes de gobierno", son de periodicidad semestral, por tal motivo lo que se reporta en éste trimestre, es igual a lo reportado en el segundo trimestre, debido a su periodicidad de medición.

Asimismo, se puntualiza que para los indicadores que se presentaron en el primer trimestre, "porcentaje de talleres o encuentros realizados por el programa que incluyan actividad de capacitación y difusión de los programas entre los clubes de migrantes y/o autoridades locales" y "porcentaje de proyectos recibidos con documentación completa", se omitieron para éste informe trimestral, debido a que son indicadores de nivel actividad y se considera que es más relevante reportar avances relacionados con los proyectos que apoya el programa 3x1 para migrantes.

X. REPORTAR SU EJERCICIO, DETALLANDO LOS ELEMENTOS A QUE SE REFIEREN LAS FRACCIONES I A IX, INCLUYENDO EL IMPORTE DE LOS RECURSOS

Para el ejercicio fiscal 2017, el Programa 3x1 para Migrantes cuenta con un presupuesto original autorizado en el Presupuesto de Egresos de la Federación (PEF) de 475,845,294 pesos.

De lo correspondiente al Capítulo y concepto de gasto 43101 Subsidios a la producción, se ejercieron 143,126,393 pesos de un presupuesto calendarizado al trimestre de 151,621,200 pesos. Los recursos disponibles corresponden al pago de segundas ministraciones de proyectos apoyados, que no fue posible ejercerlos debido a retrasos en la entrega de comprobaciones del ejercicio de los recursos, las que se requieren para realizar el pago a los beneficiarios.

Del Capítulo de gasto 1000 Servicio personales se han ejercido 14,671,001 pesos de un presupuesto calendarizado al trimestre de 16,717,580 pesos, la variación corresponde a plazas de honorarios vacantes pendientes de contratar y en el Capítulo 2000 Materiales y Suministros, se han ejercido 397,465 pesos de un presupuesto calendarizado al trimestre de 425,556 pesos, la variación obedece a que no se concretó el pago de combustible en la fecha programada.

Para el Capítulo de gasto 3000 Servicios generales, se han ejercido al trimestre 886,453 pesos de un presupuesto calendarizado al trimestre de 889,130 pesos. Los recursos disponibles no fue posible ejercerlos debido a retrasos en los procesos administrativos.

**Presupuesto Ejercido Entregado o Dirigido a los Beneficiarios
a Nivel de Capítulo y Concepto de Gasto
- Recursos Fiscales -**

Período: Enero-Septiembre, 2017		Cifras Preliminares			Fecha de corte: 30 de Septiembre de 2017	
Capítulo y Concepto de gasto	Presupuesto (pesos)					
	Original anual	Modificado anual	Calendarizado al trimestre	Ejercido al trimestre	Avance financiero %	
	-1	-2	-3	-4	(4/3)	
4000 Transferencias, asignaciones, subsidios y otras ayudas	464,598,404	447,199,407	151,621,200	143,126,393	94.4	
43000 Subsidios y Subvenciones	464,598,404	447,199,407	151,621,200	143,126,393	94.4	
43101 Subsidios a la producción	464,598,404	447,199,407	151,621,200	143,126,393	94.4	
Subtotal	464,598,404	447,199,407	151,621,200	143,126,393	94.4	

**Otros Capítulos de Gasto
- Recursos Fiscales -**

Período: Enero-Septiembre, 2017		Cifras Preliminares			Fecha de corte: 30 de Septiembre de 2017	
Capítulo de gasto	Presupuesto (pesos)					
	Original anual	Modificado anual	Calendarizado al trimestre	Ejercido al trimestre	Avance financiero %	
	-1	-2	-3	-4	(4/3)	
1000 Servicios personales	11,246,890	22,968,561	16,717,580	14,671,001	87.8	
2000 Materiales y Suministros	0	699,330	425,556	397,465	93.4	
3000 Servicios generales	0	4,977,996	889,130	886,453	99.7	
Subtotal	11,246,890	28,645,887	18,032,266	15,954,919	88.5	
Total	475,845,294	475,845,294	169,653,466	159,081,312	93.8	

Fuente: Sedesol. Dirección General de Seguimiento, con base en la información del PEF 2017, de la Unidad de Microrregiones, de la Dirección General de Programación y Presupuesto y con cifras al 30 de septiembre de 2017 del Sistema de Contabilidad y Presupuesto (SICOP)



PROGRAMA DE FOMENTO A LA ECONOMÍA
SOCIAL. DIRECCIÓN GENERAL DE OPCIONES
PRODUCTIVAS

OBJETIVO GENERAL

Contribuir a mejorar el ingreso de las personas en situación de pobreza mediante la inclusión productiva y financiera en el Sector Social de la Economía

I IDENTIFICAR CON PRECISIÓN A LA POBLACIÓN POTENCIAL Y OBJETIVO, TANTO POR GRUPO ESPECÍFICO COMO POR REGIÓN DEL PAÍS, ENTIDAD FEDERATIVA Y MUNICIPIO

De acuerdo al Diagnóstico del Programa de Fomento a la Economía Social para el ejercicio fiscal 2017 la población potencial se define como: “Los organismos del sector social de la economía (OSSE) previstos en la Ley de la Economía Social y Solidaria (LESS) con actividades o iniciativas productivas que presentan medios y capacidades limitados para consolidarse como una alternativa de inclusión productiva y financiera” de acuerdo a lo anterior, la población potencial ascendería a 179,216 OSSE.

Asimismo, para determinar la población objetivo del Programa se establece que dicha población la conforman: “Los Organismos del Sector Social de la Economía previstos en la LESS, con actividades o iniciativas productivas que presentan medios y capacidades limitados para consolidarse como una alternativa de inclusión productiva y financiera, integrados bajo los siguientes criterios territoriales:

- Que se encuentran en municipios con grado de marginación medio, alto o muy alto;
- considerados como ZAP rurales;
- con al menos el 25% de su población en ZAP urbanas;
- con al menos 50% de su población con ingresos por debajo de la LB
- aquellos que cumplen con los criterios para el seguimiento de la acción pública en materia de desarrollo de los pueblos indígenas, establecidos por la CDI;
- municipios sede u oficina matriz de la Banca Social (SOCAPs y SOFINCO).”

Si se agregan los OSSE cuantificados en cada uno de los grupos de municipios de acuerdo con los criterios territoriales, la población objetivo asciende a 175,306 OSSE que representan 97.8% de la población potencial.

**UR 210.- DIRECCIÓN GENERAL DE OPCIONES PRODUCTIVAS
TERCER INFORME TRIMESTRAL
ENERO_SEPTIEMBRE DE 2017**

ENTIDAD FEDERATIVA	POBLACIÓN		
	POTENCIAL ¹	OBJETIVO ²	ATENDIDA
TOTAL	179,216	175,306	6,473
AGUASCALIENTES	2,126		83
BAJA CALIFORNIA	5,740		78
BAJA CALIFORNIA SUR	1,832		39
CAMPECHE	2,035		75
COAHUILA	4,465		136
COLIMA	1,336		136
CHIAPAS	6,822		530
CHIHUAHUA	4,827		121
CIUDAD DE MÉXICO	26,364		65
DURANGO	2,537		72
GUANAJUATO	7,320		229
GUERRERO	4,387		530
HIDALGO	2,564		372
JALISCO	13,549		300
MEXICO	10,865		832
MICHOACAN	5,515		254
MORELOS	2,643		110
NAYARIT	2,594		72
NUEVO LEON	10,414		45
OAXACA	4,420		432
PUEBLA	7,112		348
QUERETARO	3,466		82
QUINTANA ROO	3,282		85
SAN LUIS POTOSI	3,449		131
SINALOA	5,170		132
SONORA	5,179		42
TABASCO	2,309		135
TAMAULIPAS	4,485		59
TLAXCALA	902		115
VERACRUZ	9,230		477
YUCATAN	3,792		194
ZACATECAS	1,658		162
POR DISTRIBUIR ³	6,827		

¹ Fuente: Diagnóstico del Programa de Fomento a la Economía Social, elaborado por la DGAP con datos de: RAN: ejidos y comunidades certificados 2017 e información del Censo Agropecuario 2007, VIII Censo Agrícola, Ganadero y Forestal publicado por el INEGI en 2009; Censos Económicos 2014;

² Respecto a la población objetivo no se cuenta con información desagregada por entidad federativa.

³ DGAP considera 6,827 OSSE clasificados como "Agrupadas por confidencialidad", sin encontrarse desagregado por entidad federativa, sumando así un total de 179,216 OSSE como población potencial.

Los apoyos que otorga la Dirección General de Opciones Productivas (DGOP), están dirigidos a grupos sociales integrados por al menos tres personas con ingresos por debajo de la línea de bienestar, mayores de edad y que habitan en las siguientes zonas de cobertura:

- a) Localidades en municipios catalogados como Zonas de Atención Prioritarias Rurales (ZAP).
- b) Localidades en municipios catalogados como Población Indígena (CDI).
- c) Localidades en municipios con Alto y muy Alto grado de marginación.
- d) Localidades de alta y muy alta marginación con población hasta 14,999 habitantes en municipios con Presencia Indígena (CDI).
- e) Localidades de alta y muy alta marginación con población hasta 14,999 habitantes en municipios con grado de marginación Medio.
- f) Localidades de alta y muy alta marginación con población hasta 14,999 habitantes en municipios con al menos el 50% de su población con ingresos inferiores a la línea de bienestar.

II. EN SU CASO, PREVER MONTOS MÁXIMOS POR BENEFICIARIO Y POR PORCENTAJE DEL COSTO TOTAL DEL PROGRAMA. EN LOS PROGRAMAS DE BENEFICIO DIRECTO A INDIVIDUOS O GRUPOS SOCIALES, LOS MONTOS Y PORCENTAJES SE ESTABLECERÁN CON BASE EN CRITERIOS REDISTRIBUTIVOS QUE DEBERÁN PRIVILEGIAR A LA POBLACIÓN DE MENOS INGRESOS Y PROCURAR LA EQUIDAD ENTRE REGIONES Y ENTIDADES FEDERATIVAS, SIN DEMÉRITO DE LA EFICIENCIA EN EL LOGRO DE LOS OBJETIVOS

La DGOP, otorga tres modalidades de Apoyo.

Apoyos para el Desarrollo de Iniciativas Productivas

Son apoyos en especie para capacitación en formulación de proyectos, asistencia técnica y acompañamiento otorgados por la DGOP, a grupos sociales integrados por al menos tres personas, que presenten ingresos por debajo de la línea de bienestar, a través de Instituciones de Educación Media Superior o Superior.

Para esta modalidad se destinan recursos por un monto de al menos el 10 por ciento del presupuesto asignado en la modalidad Apoyos para la implementación de proyectos productivos nuevos a cargo de la DGOP.

Las instituciones de educación media superior o superior participantes pueden tener cobertura en varios estados, a las cuales se les denomina socios estratégicos; o bien, cobertura estatal, a quienes se les denomina instituciones locales.

Estos apoyos se otorgan de acuerdo al programa de trabajo con enfoque de género y no discriminación que las Instituciones de Educación Media Superior o Superior elaboran, en las dos etapas siguientes:

Proceso de Formulación de Proyectos: Conformado por a) Una visita de campo; b) Cuatro talleres para la formulación de proyectos; y la c) Gestión del proyecto productivo ante la Delegación de Sedesol.

Los grupos sociales, deben designar a dos de sus integrantes para participar en el Proceso de Formulación de Proyectos, quienes deben obtener la constancia de haber concluido y acreditado el Proceso.

A cada Proceso de Formulación de Proyectos se asigna un monto de hasta 90 mil pesos y será para un conjunto de hasta 15 grupos sociales.

La etapa de Asistencia Técnica y Acompañamiento se otorga a grupos sociales beneficiarios de los Apoyos para la Implementación de Proyectos Productivos Nuevos seleccionados conforme a sus necesidades de asistencia técnica y acompañamiento plasmadas en el programa de trabajo realizado por las Instituciones de Educación Media Superior o Superior.

Para cada proyecto se podrán otorgar apoyos hasta por el 15 por ciento del monto federal del proyecto; cuando exista mezcla de recursos federales y estatales el porcentaje se aplicará al monto conjunto del proyecto, con base en el programa de trabajo de asistencia técnica y acompañamiento realizado por la institución de educación media superior o superior y autorizado por el Comité de Validación Estatal.

Apoyos para la Implementación de Proyectos Productivos Nuevos

Son apoyos monetarios dirigidos a grupos sociales integrados por al menos tres personas, que presentan ingresos por debajo de la línea de bienestar, habitan en las zonas de cobertura, y que cumplan con los criterios y requisitos establecidos en las Reglas de Operación del Programa, así como en las convocatorias publicadas.

Los apoyos podrán ser otorgados para adquisición de activos nuevos, inversión fija, inversión diferida y/o capital de trabajo.

Las personas beneficiarias de esta modalidad recibirán los recursos por única ocasión. Por lo que las personas que ya hayan recibido los Apoyos de Impulso Productivo o apoyos en efectivo para la Ejecución de un proyecto productivo nuevo con anterioridad no serán sujetas de apoyo nuevamente.

Los montos de apoyo son de hasta 250 mil pesos por proyecto, con un máximo de 50 mil pesos por persona.

Los montos de apoyo y de aportación por parte de los grupos sociales dependerán de los requerimientos del proyecto, de su evaluación técnica, financiera, de mercado y ambiental, de la ubicación en que se desarrollen los proyectos, así como de las características de los grupos sociales solicitantes; sólo mujeres, hombres o mixto.

No se apoyan: sueldos, salarios, jornales; obras de adaptación, remodelación y/o construcción en terrenos públicos; compra de ganado mayor (bovinos), vehículos automotores de cualquier tipo que pudiera servir como medio transporte, motos, lanchas, tractores y equipos de telecomunicaciones (radios, antenas, etc.) ni conceptos de formulación de proyectos, capacitación, asistencia técnica y acompañamiento. Asimismo, no se apoyan proyectos productivos que desarrollen actividades económicas señaladas como restringidas en las convocatorias correspondientes.

Para establecimientos comerciales se podrá destinar hasta el 30 por ciento para compra de inventarios. En el caso de requerir algún tipo de obra civil (adaptación, ampliación, construcción y/o rehabilitación), se podrá destinar hasta el 35 por ciento del recurso solicitado.

Para que los grupos sociales reciban el Apoyo para la Implementación de Proyectos Productivos Nuevos a través de la DGOP, será necesario que acrediten el Proceso de Formulación de Proyectos que imparten las Instituciones de Educación Media Superior o Superior.

Apoyos a grupos sociales para la constitución de Garantías Líquidas

La DGOP podrá otorgar apoyos para la constitución de Garantías Líquidas que permitan cubrir los requerimientos de los productos de crédito vigentes de la Financiera Nacional de Desarrollo Agropecuario, Rural, Forestal y Pesquero (FND), con la finalidad de facilitar la consolidación de proyectos productivos en operación.

Los apoyos se otorgarán de acuerdo a las Reglas de Operación de los Programas de Apoyo de la Financiera Nacional de Desarrollo Agropecuario, Rural, Forestal y Pesquero (FND) y la mecánica operativa que para ello se defina.

III. PROCURAR QUE EL MECANISMO DE DISTRIBUCIÓN, OPERACIÓN Y ADMINISTRACIÓN OTORQUE ACCESO EQUITATIVO A TODOS LOS GRUPOS SOCIALES Y GÉNEROS

El Programa de Fomento a la Economía Social es la herramienta del Gobierno Federal que da respuesta al mandato del Artículo 46 de la Ley de Economía Social y Solidaria, y los artículos 33 y 34 de la Ley General de Desarrollo Social, de atender iniciativas productivas del Sector mediante el apoyo a proyectos productivos, identificar oportunidades de inversión, brindar capacitación; asistencia técnica, organización y diseño de proyectos productivos. Asimismo, el artículo 19 de la Ley General de Desarrollo Social establece

entre los Programas prioritarios a los destinados a la generación y conservación del empleo a las actividades productivas sociales y a las empresas del Sector Social de la Economía, así como a aquellos dirigidos a las personas en condición de pobreza, marginación o en situación de vulnerabilidad.

El Sector Social de la Economía opera como un sistema socioeconómico constituido por organismos de propiedad social, basado en relaciones de solidaridad, cooperación y reciprocidad, en los cuales se privilegian el trabajo y al ser humano, conformados y administrados en forma asociativa, para satisfacer las necesidades de sus integrantes y de sus comunidades.

El Programa de Fomento a la Economía Social, considera, atiende de manera transversal y con acciones afirmativas a la población en situación de vulnerabilidad, desde una perspectiva de género y un enfoque de juventudes.

Asimismo, prevé mejore el ingreso de las personas en situación de pobreza mediante el apoyo y desarrollo de proyectos productivos, así como contribuir a la estrategia 6.1 Promover la generación y consolidación de proyectos productivos sustentables en el sector social de la economía para mejorar los ingresos de las personas en situación de pobreza, referida en el Programa Sectorial de Desarrollo Social 2013-2018.

IV. GARANTIZAR QUE LOS RECURSOS SE CANALICEN EXCLUSIVAMENTE A LA POBLACIÓN OBJETIVO Y ASEGURAR QUE EL MECANISMO DE DISTRIBUCIÓN, OPERACIÓN Y ADMINISTRACIÓN FACILITE LA OBTENCIÓN DE INFORMACIÓN Y LA EVALUACIÓN DE LOS BENEFICIOS ECONÓMICOS Y SOCIALES DE SU ASIGNACIÓN Y APLICACIÓN; ASÍ COMO EVITAR QUE SE DESTINEN RECURSOS A UNA ADMINISTRACIÓN COSTOSA Y EXCESIVA

Para garantizar que los recursos se canalicen a la población objetivo a través de la modalidad de Apoyos para la Implementación de Proyectos Productivos Nuevos, se debe cumplir con los siguientes criterios:

- Ser un grupo social conformado por al menos tres personas con ingresos por debajo de la línea de bienestar, mayores de edad y que habiten en los municipios de focalización de la DGOP.
- Acreditar Residencia.
- Acreditar identidad de las personas solicitantes.
- Manifestar su interés de recibir los apoyos del Programa
- Contar con Acta de Asamblea.

- Contar con un Proceso de Formulación de Proyectos a través de una Institución de Educación Media Superior o Superior que se determine en la modalidad de Apoyos para el Desarrollo de Iniciativas Productivas (DIP).
- Contar con un proyecto productivo que presente viabilidad técnica, financiera y de mercado, así como sostenibilidad ambiental.

Una vez que el proyecto ha sido seleccionado por el Comité de Validación Estatal, conforme al tipo de convocatoria, la persona designada como representante social, deberá presentar en la Delegación de la Secretaría en el estado, previo a la firma del convenio, los originales de la documentación entregada anteriormente para cotejo.

Contar con aportaciones en efectivo o créditos complementarios para el desarrollo del proyecto, cuando éste las considere.

Al momento de suscribir el convenio de concertación, la persona designada como representante del proyecto aprobado deberá entregar en las oficinas de la Delegaciones de la Secretaría en las entidades federativas o en la sede que la misma defina, recibo (formato libre) del apoyo entregado por la modalidad, en el cual deberá mencionar:

- a) Nombre completo del grupo social y la firma de su representante, y
- b) Que el recurso será aplicado única y exclusivamente para el objeto del convenio.

Contraloría Social

Contraloría Social, esta figura implica una relación entre el Gobierno Federal y los ciudadanos, que propicia la participación de manera organizada de los beneficiarios en acciones de seguimiento, vigilancia y evaluación, así como de la correcta aplicación de los recursos públicos que realizan las personas respecto a los apoyos entregados por el Programa.

La Contraloría Social atiende a un modelo de derechos y compromisos ciudadanos, con el propósito de contribuir a que la gestión gubernamental se realice bajo esquemas de transparencia, eficacia, honestidad, legalidad y honradez, así como para exigir la rendición de cuentas a los gobernantes, de conformidad con las disposiciones previstas en la Ley General de Desarrollo Social.

Durante cada ejercicio fiscal, se establecen metas y acciones en el Programa Anual de Trabajo, considerando las disposiciones previstas en los Lineamientos para la Promoción y Operación de la Contraloría Social en los Programas Federales de Desarrollo Social, publicados en el Diario Oficial de la Federación el 28 de octubre de 2016.

Al respecto durante cada ejercicio fiscal, en materia de Contraloría Social se establecen metas y acciones en el Programa Anual de Trabajo destacando que, durante el tercer trimestre de 2017, se llevaron a cabo las siguientes acciones:

Al mes de septiembre, se han iniciado las actividades de captura de información correspondiente al avance de las actividades de Contraloría Social en las Delegaciones de la Secretaría en las entidades federativas en el Sistema Informático de Contraloría Social (SICS) administrado por la SFP.

Al mes de septiembre se tiene el siguiente avance en las actividades de contraloría social:

En materia de Difusión se estableció en el Plan Anual de Trabajo de Contraloría Social una meta de 4,953 materiales de difusión teniendo hasta el mes de septiembre un avance de 3,511 es decir, se tiene un avance del 71 por ciento en la meta antes mencionada.

En materia de Conformación de Comités se estableció en el Plan Anual de Trabajo de Contraloría Social una meta de 600 comités, teniendo hasta el mes de septiembre un avance de 477 es decir se tiene un avance de 80 por ciento en la meta antes mencionada.

En materia de Capacitación se estableció en el Plan Anual de Trabajo de Contraloría Social una meta de 592 capacitaciones, teniendo hasta el mes de septiembre un avance de 437 es decir, se tiene un avance de 74 por ciento en la meta antes mencionada.

En materia de minutas (reuniones) se estableció en el Plan Anual de Trabajo de Contraloría Social una meta de 1,184 reuniones, teniendo hasta el mes de septiembre un avance de 502 es decir, se tiene un avance de 42 por ciento en la meta antes mencionada.

Al término del mes de septiembre se solicitó a las 32 entidades federativas el oficio correspondiente de Quejas y Denuncias, en el cual se determina si durante el tercer trimestre julio-septiembre la Entidad Federativa recibió por parte de los beneficiarios alguna inconformidad.

Al tercer trimestre, la Dirección de Concertación y Mejora a través de la Subdirección de Acompañamiento Normativo sigue dando asesoría a las 32 entidades federativas mediante correos electrónicos o llamadas telefónicas correspondiente al avance de las actividades de Contraloría Social.

V. INCORPORAR MECANISMOS PERIÓDICOS DE SEGUIMIENTO, SUPERVISIÓN Y EVALUACIÓN QUE PERMITAN AJUSTAR LAS MODALIDADES DE SU OPERACIÓN O DECIDIR SOBRE SU CANCELACIÓN

Seguimiento

En el proceso de operación del Programa de Fomento a la Economía Social, numeral 4.2 de las Reglas de Operación 2017, se establece que las instancias ejecutoras deben realizar las actividades relacionadas con la operación, administración y ejecución de los recursos, por lo que la DGOP y las Delegaciones de la Secretaría realizan acciones de seguimiento en la ejecución de los recursos como sigue:

- a) Las Delegaciones de la Secretaría en las entidades federativas deberán realizar la visita de verificación señalada por los Lineamientos de Operación de los Programas de Desarrollo Social en su numeral 6.7, a más tardar a los 90 días naturales posteriores a la entrega del recurso federal, para constatar la aplicación de dicho recurso y el avance físico financiero del proyecto productivo apoyado, así como las visitas que se consideren necesarias a los proyectos productivos apoyados.
- b) La DGOP en coordinación con las Delegaciones de la Secretaría en los estados, podrán realizar visitas de supervisión a las instituciones de educación media superior o superior, durante el desarrollo de los procesos de la modalidad Apoyos para el Desarrollo de Iniciativas Productivas.
- c) La DGOP realizará acciones de seguimiento físico y operativo de los apoyos entregados a grupos sociales, correspondientes al ejercicio fiscal vigente o a ejercicios fiscales anteriores, para verificar la aplicación de los recursos.

Asimismo, en el numeral 7 de las Reglas de Operación se establece que la DGOP y el INAES realizarán acciones de seguimiento físico y operativo de sus apoyos, acciones o servicios entregados, cuya metodología deberá ser elaborada con base en los elementos técnicos mínimos que defina la DGEMPS.

Asimismo, la DGEMPS establecerá el mecanismo para la validación de dicha metodología, previo a su aplicación en campo, y revisará el informe final del seguimiento, analizando su consistencia metodológica y sus resultados.

Adicionalmente y de manera complementaria, la Dirección General de Seguimiento de la Sedesol, realiza acciones de seguimiento al cumplimiento de las metas del Programa.

Evaluación

Conforme a lo establecido en los artículos 78 y 110 de la Ley Federal de Presupuesto y Responsabilidad Hacendaria, y con el objeto de enfocar la gestión del Programa al logro de resultados para mejorar las condiciones de vida de la población beneficiaria, así como fortalecer la rendición de cuentas y la transparencia en el ejercicio de los recursos, se realizarán evaluaciones externas al Programa.

Las evaluaciones se complementarán con un monitoreo periódico de los recursos ejercidos, acciones ejecutadas y metas alcanzadas, orientado a consolidar una gestión basada en resultados.

Las evaluaciones externas que se realicen al Programa serán coordinadas por la Dirección General de Evaluación y Monitoreo de los Programas Sociales (DGEMPS), en conjunto con el INAES y/o la DGOP conforme a lo señalado en los “Lineamientos generales para la evaluación de los Programas Federales de la Administración Pública Federal” (Lineamientos) publicados en el Diario Oficial de la Federación el 30 de marzo de 2007 y deberán realizarse de acuerdo con lo establecido en el Programa Anual de Evaluación

(PAE) que emitan el Consejo Nacional de Evaluación de la Política de Desarrollo Social (CONEVAL), y la Secretaría de Hacienda y Crédito Público. Los Lineamientos y el PAE pueden consultarse en la página electrónica <http://www.coneval.org.mx>.

Adicionalmente a las evaluaciones establecidas en el PAE y conforme a lo dispuesto en el numeral Vigésimo Cuarto de los Lineamientos, se podrán llevar a cabo las evaluaciones complementarias que resulten apropiadas conforme a las necesidades del Programa y los recursos disponibles, las cuales también serán coordinadas por la DGEMPS de manera conjunta con el INAES y la DGOP.

La DGEMPS y las Unidades Responsables del Programa presentarán los resultados de las evaluaciones externas de acuerdo con los plazos y términos previstos en la normatividad vigente y los difundirán a través de las páginas institucionales www.gob.mx/sedesol y www.gob.mx/inaes

VI. EN SU CASO, BUSCAR FUENTES ALTERNATIVAS DE INGRESOS PARA LOGRAR UNA MAYOR AUTOSUFICIENCIA Y UNA DISMINUCIÓN O CANCELACIÓN DE LOS APOYOS CON CARGO A RECURSOS PRESUPUESTARIOS

En la modalidad de Apoyos para la Implementación de Proyectos Productivos Nuevos son establecidas las aportaciones de los beneficiarios, éstas pueden ser otros subsidios federales, estatales y municipales, aportaciones en efectivo del beneficiario y otras fuentes de financiamiento (incluyendo crédito). Al tercer trimestre se han pagado 1,603 proyectos productivos en los cuales los beneficiarios y los Gobiernos Estatales y Municipales realizaron aportaciones por 45'183,817 pesos.

VII. ASEGURAR LA COORDINACIÓN DE ACCIONES ENTRE DEPENDENCIAS Y ENTIDADES, PARA EVITAR DUPLICACIÓN EN EL EJERCICIO DE LOS RECURSOS Y REDUCIR GASTOS ADMINISTRATIVOS

Las Unidades Responsables establecerán los mecanismos de coordinación necesarios para garantizar que sus acciones no se contrapongan, afecten o presenten duplicidades con los programas que se establecen en este numeral; la coordinación interinstitucional y vinculación de acciones buscará potenciar el impacto de los recursos, fortalecer la cobertura de las acciones, detonar la complementariedad y reducir gastos administrativos. Con este mismo propósito procurará establecer acciones de coordinación con dependencias y entidades de la Administración Pública Federal, en el marco de la normatividad aplicable.

Se considerarán duplicidades cuando los integrantes o socios de los OSSE hayan recibido apoyos en efectivo para proyectos productivos, en el presente o los dos ejercicios fiscales inmediatos anteriores, y dichos apoyos no sean complementarios.

Para la coordinación interinstitucional el Programa cuenta con dos figuras:

Comité de Validación Central de la DGOP. Órgano colegiado de decisión el cual se integrará por:

Titular de la Subsecretaría Desarrollo Social y Humano, quien lo presidirá y podrá designar a su suplente y a una Secretaría Técnica.

Titulares de la Unidad de Microrregiones y de las Direcciones Generales de la Subsecretaría de Desarrollo Social y Humano, en calidad de vocales.

Este comité tendrá la facultad de:

Analizar y dictaminar la propuesta de trabajo de la institución de educación media superior o superior con cobertura nacional, socio estratégico que otorgará los apoyos en especie para la formulación de proyectos, asesoría, capacitación y acompañamiento de la modalidad de Apoyo para el Desarrollo de Iniciativas Productivas.

Autorizar, en caso de excepción fundamentados, la ampliación de la cobertura a zonas de alta concentración de pobreza.

Comité de Validación Estatal de la DGOP

Para las modalidades de Apoyos para la implementación de proyectos productivos nuevos y Desarrollo de Iniciativas Productivas, en cada Entidad Federativa en las que operen se integrará un Comité de Validación Estatal, conformado por:

- a) Titular de la Delegación de la SEDESOL en la entidad, quien lo presidirá.
- b) Representante de la DGOP.
- c) Representante del gobierno del estado.
- d) Representante de una Organización de la Sociedad Civil, con presencia probada en el estado y experiencia en la identificación, promoción y ejecución en proyectos productivos.
- e) Representante de cada una de dos instituciones de educación superior, con presencia probada en el estado y experiencia en la identificación, promoción y ejecución en proyectos productivos.
- f) Representante de la Delegación del Instituto Nacional de la Economía Social (INAES).

Este Comité tendrá la facultad de:

- a) Realizar funciones de planeación de la inversión de la DGOP en estas modalidades con base en los diagnósticos estatales integrados por las Delegaciones Federales de la SEDESOL en los estados.
- b) Recomendar a la DGOP, la no elegibilidad de determinado tipo de proyectos y las ramas de actividad que no serían elegibles en alguna región.
- c) Evaluar y autorizar los proyectos productivos, las propuestas de trabajo de las instituciones de educación media superior con cobertura estatal, interesadas en participar en la modalidad de Apoyos para el Desarrollo de Iniciativas Productivas, así como los programas de trabajo para otorgar asistencia técnica y acompañamiento a los grupos beneficiarios de proyectos productivos.

VIII. PREVER LA TEMPORALIDAD EN SU OTORGAMIENTO

En la ejecución de los proyectos, se cumple con el principio de anualidad que dispone el Presupuesto de Egresos de la Federación para el ejercicio fiscal.

Para lograr un mejor nivel de ejercicio y aprovechamiento de los recursos, el Programa realizará una calendarización eficiente; asimismo, preverá que las aportaciones se realicen y ejerzan de manera oportuna en apego a la normatividad aplicable.

Adicionalmente, a partir del 30 de junio, la Sedesol podrá realizar una evaluación del avance de las acciones y ejercicio de los recursos en cada entidad. Los recursos que no hubieren sido ejercidos o comprometidos, o cuyas acciones no tuvieran avance de acuerdo a lo programado, serán reasignados por parte de la Dirección General de Opciones Productivas.

IX. PROCURAR QUE SEA EL MEDIO MÁS EFICAZ Y EFICIENTE PARA ALCANZAR LOS OBJETIVOS Y METAS QUE SE PRETENDEN

- En el tercer trimestre del año, la Dirección General de Opciones Productivas entregó 1,603 apoyos económicos de la modalidad Apoyos para la Implementación de Proyectos Productivos Nuevos a 6,473 productores integrados en grupos sociales cuyos ingresos están por debajo de la Línea de Bienestar. Dichos apoyos beneficiaron a 4,433 mujeres que representan el 68.5 por ciento del total de productores apoyados.
- Se otorgaron 1,087 apoyos económicos de la modalidad Apoyos para la Implementación de Proyectos Productivos Nuevos a grupos sociales conformados mayoritariamente por mujeres (3,704 beneficiarias), lo que representa el 67.8 por ciento del total de proyectos otorgados (1,603).

- Durante el tercer trimestre, los Comités de Validación Estatal dictaminaron elegibles 1,982 proyectos de los cuales 1603 fueron pagados; 376 se pagarán en el cuarto trimestre y 3 no serán pagados debido a que los beneficiarios desistieron del apoyo.
- En cuanto a la modalidad de Desarrollo de Iniciativas Productivas, la DGOP y las Delegaciones de la Secretaría en las entidades federativas firmaron convenios de colaboración con 20 Instituciones de Educación Media Superior o Superior que brindaron apoyo a 1,977 proyectos productivos, mediante la formulación de proyectos productivos a los beneficiarios de la modalidad Apoyos para la Implementación de Proyectos Productivos Nuevos.

Resultados de los Principales Indicadores
Programa de Fomento a la Economía Social
Enero-septiembre 2017
(Información Preliminar)

Nombre del indicador	Meta programada		Avance		Descripción y observaciones
	Anual (1)	Al periodo (2)	Al trimestre (3)	Al periodo % (4)=(3)/(2)	
Porcentaje de solicitudes de Apoyos para Impulso Productivo dictaminadas elegibles por Comités	21.48	12.50	19.77	158.16	Unidad de Medida: Porcentaje Frecuencia de medición: Trimestral
Porcentaje de convenios de colaboración firmados en la modalidad de apoyos para el desarrollo de iniciativas productivas	66.67	66.67	66.67	100.0	Unidad de Medida: Porcentaje Frecuencia de medición: Trimestral

Fuente: Sedesol, Dirección General de Seguimiento con información del Presupuesto de Egresos de la Federación 2017, de la Dirección General de Opciones Productivas y del Portal Aplicativo de la Secretaría de Hacienda (PASH).

Explicación a variaciones respecto al resultado de indicadores

Respecto al indicador de “Porcentaje de solicitudes de Apoyos para Impulso Productivo dictaminadas elegibles por Comités”, la meta programada fue superior a la esperada debido a que la mayoría de los estados realizaron los procesos operativos antes de las fechas establecidas para su cumplimiento, en cuanto al indicador referente la firma de convenios con instituciones educativas en la modalidad para el desarrollo de iniciativas productivas fue alcanzada al cien por ciento en el tercer trimestre.

El indicador de “Porcentaje de convenios de colaboración firmados en la modalidad de apoyos para el desarrollo de iniciativas productivas”, cumplió con la meta programada.

X. REPORTAR SU EJERCICIO, DETALLANDO LOS ELEMENTOS A QUE SE REFIEREN LAS FRACCIONES I A IX, INCLUYENDO EL IMPORTE DE LOS RECURSOS

El Programa de Fomento a la Economía Social de las modalidades a cargo de la Dirección General de Opciones Productivas le fue comunicada una asignación original de 404'618,873 pesos; al 30 de septiembre del presente, se tiene un presupuesto modificado de 511'555,212 pesos, producto de una reducción de 30'063,661 pesos y una ampliación liquida al Programa de 137 millones de pesos.

Para contribuir a disminuir las brechas de desigualdad de género, el Programa apoyó a las mujeres con 1,087 proyectos productivos, para lo cual se destinaron recursos por 159'263,397 pesos, en beneficio de 3,704 mujeres.

En el periodo de enero a septiembre de 2017, el Programa de Fomento a la Economía Social a través de la Dirección General de Opciones Productivas apoyó 1,603 proyectos productivos en 583 municipios de la Cruzada Nacional contra el Hambre, beneficiando a 6,473 personas, de las cuales 4,433 son mujeres que representan el 68.5 por ciento de las personas apoyadas.

Explicación a variaciones

En el periodo enero-septiembre se tiene un calendario de 298'676,862 pesos, de los cuales se ejercieron 280'827,575 pesos, es decir, el 94.0 por ciento. El presupuesto restante (17'849,288 pesos) no fue ejercido debido a que presentó la siguiente problemática:

Capítulo 1000.-1'555,387 pesos. El subejercicio es derivado de la alta rotación del personal de campo en Delegaciones de la Secretaría en las entidades federativas, así como de las cargas impositivas propias del manejo de la partida.

Capítulo 3000.-9,536 pesos. El subejercicio se registró en el concepto de gastos para operativos y trabajos de campo en áreas rurales y se debió, principalmente, al personal que se encuentra visitando a los beneficiarios para la firma de los Convenios.

Capítulo 4000.- 16'284,364 pesos. El subejercicio se registró principalmente en los Estados de Chiapas, Ciudad de México, Guerrero, Hidalgo, Jalisco, Morelos, Quintana Roo, Sinaloa, Tlaxcala, Yucatán y Zacatecas, los cuales se encuentran en proceso de dictaminación por parte de los Comités de Validación Estatal, publicación de fallo, firma de Convenios y conformación de cuentas bancarias de los beneficiarios para la transferencia de recursos.

Dirección de Integración de Resultados (DIR)

PTO-TIT-DIR4-6/16

Presupuesto Ejercido Entregado o Dirigido a los Beneficiarios a Nivel de Capítulo y Concepto de Gasto - Recursos Fiscales -					
Período: Enero-Septiembre, 2017	Cifras Preliminares			Fecha de corte: 30 de Septiembre de 2017	
Capítulo y Concepto de gasto	Presupuesto (pesos)				
	Original anual	Modificado anual	Calendarizado al trimestre	Ejercido al trimestre	Avance financiero % (4/3)
	-1	-2	-3	-4	
4000 Transferencias, asignaciones, subsidios v otras ayudas	400,256,134	489,346,199	277,242,523	260,958,159	94.1
4300 Subsidios y Subvenciones	400,256,134	489,346,199	277,242,523	260,958,159	94.1
43101 Subsidios a la producción	400,256,134	489,346,199	277,242,523	260,958,159	94.1
Subtotal	400,256,134	489,346,199	277,242,523	260,958,159	94.1

Otros Capítulos de Gasto - Recursos Fiscales -					
Período: Enero-Septiembre, 2017	Cifras Preliminares			Fecha de corte: 30 de Septiembre de 2017	
Capítulo de gasto	Presupuesto (pesos)				
	Original anual	Modificado anual	Calendarizado al trimestre	Ejercido al trimestre	Avance financiero % (4/3)
	-1	-2	-3	-4	
1000 Servicios personales	4,362,739	17,543,613	17,531,348	15,975,961	91.1
2000 Materiales y Suministros	0	2,144,898	1,840,855	1,840,855	100.0
3000 Servicios generales	0	2,520,502	2,062,136	2,052,600	99.5
Subtotal	4,362,739	22,209,013	21,434,339	19,869,416	92.7
Total	404,618,873	511,555,212	298,676,862	280,827,575	94.0

Fuente: Sedesol. Dirección General de Seguimiento, con base en información del PEF 2017, de la Dirección General de Opciones Productivas, de la Dirección General de Programación y Presupuesto y con cifras al 30 de septiembre de 2017 del Sistema de Contabilidad y Presupuesto (SICOP).



PROGRAMA DE ATENCIÓN A
JORNALEROS AGRÍCOLAS

OBJETIVO GENERAL

Contribuir a fortalecer el cumplimiento efectivo de los derechos sociales que potencien las capacidades de las personas en situación de pobreza, incidiendo positivamente en la alimentación, la salud y la educación mediante la reducción de las condiciones de precariedad que enfrenta la población jornalera agrícola y los integrantes de sus hogares.

I IDENTIFICAR CON PRECISIÓN A LA POBLACIÓN OBJETIVO, TANTO POR GRUPO ESPECÍFICO COMO POR REGIÓN DEL PAÍS, ENTIDAD FEDERATIVA Y MUNICIPIO

Cobertura

El Programa de Atención a Jornaleros Agrícolas (PAJA) tiene cobertura en localidades con presencia y concentración de población que forman parte de las Regiones de Atención Jornalera (RAJ). Las RAJ concentran las Unidades de Trabajo (UT) que son consideradas como la unidad mínima de planeación de los procesos para la implementación de acciones a favor de la población jornalera agrícola. A nivel nacional, se tienen identificadas 179 Regiones de Atención Jornalera distribuidas en 27 entidades federativas. No participan en las acciones de este programa los estados de Aguascalientes, Ciudad de México, Estado de México, Tlaxcala y Yucatán. El listado de las RAJ está publicado en <http://www.cipet.gob.mx/paja/raj.html>.

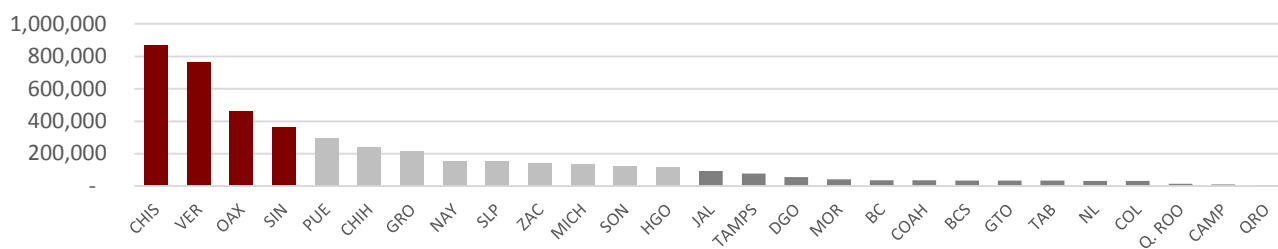
El Programa participa en la estrategia de inclusión social denominada Cruzada Nacional Contra el Hambre (CNcH), y contribuye de manera significativa, a fin de atender la coordinación necesaria según se instituya y cumplir los propósitos de la Cruzada para dar prioridad a los jornaleros agrícolas y los integrantes de sus familias, que se encuentran en situación de pobreza extrema de alimentación (pobreza extrema y carencia alimentaria), evaluados e identificados a partir de la información socioeconómica integrada al Sistema de Focalización de Desarrollo (SIFODE).

Población Potencial y Objetivo

La población potencial está integrada por mujeres y hombres de 16 años o más que laboran como jornaleros agrícolas, así como los integrantes de su hogar.

Se estimó que la población potencial del Programa está integrada por 4'551,764 personas de acuerdo a los resultados de la Encuesta Nacional de Jornaleros Agrícolas (ENJO). Cuatro entidades federativas concentran más del 50 por ciento: Chiapas, Veracruz, Oaxaca y Sinaloa.

Programa de Atención a Jornaleros Agrícolas



Fuente: Sedesol, Dirección General de Atención a Grupos Prioritarios.

Pobalación potencial, objetivo y atendida jornalera agrícola 2017

Entidad	Población Potencial	Población Objetivo ^{1/}	Población atendida			
			Niñas y niños con estímulo para las asistencia y permanencia escolar (total de infantes)	Hogares con Apoyo al Arribo (Familias Únicas)	Apoyo alimentario (Total Infantes)	Infraestructura (Proyectos)
2 BAJA CALIFORNIA	35,161	23,129	-	279	-	1
3 BAJA CALIFORNIA SUR	34,522	12,417	1,118	683	4,266	-
4 CAMPECHE	11,116	0	-	-	-	-
5 COAHUILA DE ZARAGOZA	35,086	6,747	-	-	82	2
6 COLIMA	31,560	1,114	412	1,597	1,283	1
7 CHIAPAS	866,592	153,067	64	65	2,943	4
8 CHIHUAHUA	240,432	133,745	-	-	721	17
10 DURANGO	55,526	18,947	-	1,191	586	23
11 GUANAJUATO	34,083	0	3	42	-	-
12 GUERRERO	214,150	3,192	380	759	-	-
13 HIDALGO	115,464	798	-	-	352	-
14 JALISCO	93,882	6,818	4	-	1,574	8
16 MICHOACÁN DE OCAMPO	133,008	20,023	23	-	-	-
17 MORELOS	42,659	16,418	1,174	1,299	865	3
18 NAYARIT	155,260	35,476	8	389	-	18
19 NUEVO LEÓN	31,574	5,401	-	-	-	-
20 OAXACA	458,187	33,691	82	454	-	2
21 PUEBLA	291,717	13,585	1,153	6,466	2,141	13
22 QUERÉTARO	3,808	323	-	-	-	-
23 QUINTANA ROO	14,536	0	-	-	-	-
24 SAN LUIS POTOSÍ	153,227	26,366	-	218	248	19
25 SINALOA	360,585	163,211	2,192	4,233	10,013	6
26 SONORA	122,948	26,760	74	1,490	368	5
27 TABASCO	33,425	1,639	-	82	-	-
28 TAMAULIPAS	78,190	18,837	-	-	-	-
30 VERACRUZ DE IGNACIO DE LA LLAVE	762,902	94,076	-	1,595	2,190	-
32 ZACATECAS	142,164	18,976	-	556	100	-
Total	4,551,764	834,756	6,687	21,398	27,732	122

Nota:

1/ Población Jornalera Agrícola Migrante

Fuente: Sedesol, Dirección General de Atención a Grupos Prioritarios, con información de la Encuesta Nacional de Jornaleros Agrícolas (ENJO) Proyecciones de población 2010-2030

- II. EN SU CASO, PREVER MONTOS MÁXIMOS POR BENEFICIARIO Y POR PORCENTAJE DEL COSTO TOTAL DEL PROGRAMA. EN LOS PROGRAMAS DE BENEFICIO DIRECTO A INDIVIDUOS O GRUPOS SOCIALES, LOS MONTOS Y PORCENTAJES SE ESTABLECERÁN CON BASE EN CRITERIOS REDISTRIBUTIVOS QUE DEBERÁN PRIVILEGIAR A LA POBLACIÓN DE MENOS INGRESOS Y PROCURAR LA EQUIDAD ENTRE REGIONES Y ENTIDADES FEDERATIVAS, SIN DEMÉRITO DE LA EFICIENCIA EN EL LOGRO DE LOS OBJETIVOS

En apego a las Reglas de Operación, el PAJA, para el ejercicio fiscal 2017, otorgará a la población beneficiaria los siguientes tipos y montos de apoyo:

Apoyos Directos a la Población Jornalera Agrícola

- Becas para la permanencia en el Aula. - Consisten en apoyos económicos que son otorgados a los hogares de los jornaleros con niñas y niños que estudian desde preescolar hasta secundaria y que cumplen con los criterios establecidos en las Reglas de Operación, entre ellos, la asistencia regular al aula. El monto mensual de los estímulos económicos otorgados es variable y depende del grado escolar que cursa el beneficiario, conforme al numeral 3.4 de las Reglas de Operación, inciso a), y es actualizado semestralmente en los meses de enero y julio, de acuerdo con la disponibilidad presupuestaria, tomando en cuenta el incremento acumulado del Índice Nacional de Precios al Consumidor.
- Apoyo Económico al Arribo. - Consiste en otorgar apoyos económicos de 1,150 pesos por hogar, como máximo en tres ocasiones durante el mismo ejercicio fiscal. Es entregado al jefe o jefa del hogar jornalero que notifica su condición de migrante en las Sedes de Atención del Programa.

Acciones para el Desarrollo de la Población Jornalera Agrícola

- Acciones para potenciar el Desarrollo. – Se busca incrementar las posibilidades y capacidades de mejora de la población jornalera agrícola a través de la coordinación institucional para la realización de ferias de apoyos y servicios institucionales, en los que se informa a las niñas, mujeres, adolescentes, personas adultas mayores y a los integrantes del hogar jornalero, de los diversos apoyos y servicios que brindan otros programas.
- Apoyos Especiales para Contingencias. - Este apoyo se les otorga a jornaleros e integrantes de su hogar que sufren algún percance durante su traslado o permanencia en la UT, ya sea de manera individual o colectiva, y consiste en transportarlos de regreso a su lugar de origen; pagar el servicio médico y/o sanitario, así como apoyarlos con gastos funerarios en caso de requerirlo.

- Apoyos Alimenticios. - Son otorgados a niñas y niños menores de 14 años de edad, así como a mujeres gestantes y lactantes que cumplan los Criterios y Requisitos señalados en el numeral 3.3 de las Reglas de Operación, que se encuentren dentro de las Unidades de Trabajo. Se les podrá otorgar hasta dos alimentos diarios preparados con base en una dieta validada por una autoridad competente en contenidos nutricionales y costo de la dieta por un monto máximo de 15.07 pesos por ración alimenticia por niña o niño.
- Apoyos para Servicios Básicos. Se refiere a los subsidios para la construcción, rehabilitación, ampliación, acondicionamiento y/o equipamiento de viviendas o albergues en las UT; instalaciones para el Desarrollo infantil, como Centros de atención y educación infantil, ludotecas, guarderías y estancias, unidades móviles; así como Unidades de atención médica de primer nivel fijas o móviles. Las obras son ejecutadas de acuerdo a los resultados de los diagnósticos locales que sirven para determinar las prioridades de atención del Programa, en función del proyecto que reporte mayor beneficio a la población jornalera.

III. PROCURAR QUE EL MECANISMO DE DISTRIBUCIÓN, OPERACIÓN Y ADMINISTRACIÓN OTORQUE ACCESO EQUITATIVO A TODOS LOS GRUPOS SOCIALES Y GÉNEROS

Para acceder a los apoyos, las y los solicitantes deben formar parte de un hogar jornalero agrícola, y proporcionar los datos requeridos para el llenado del Cuestionario Único de Información Socioeconómica (CUIS) y el Cuestionario Complementario (CC).

En tanto, la Delegación de la Secretaría en la entidad federativa acuerda con la autoridad municipal y los productores agrícolas, la difusión entre la población jornalera agrícola de la fecha, hora y lugar de la instalación de las sedes de atención para el registro, incorporación y entrega de apoyos.

En las localidades, la Unidad Administrativa Responsable del Programa (UARP) instala sedes de atención, fijas o móviles, para proporcionar información sobre el Programa, integrar el Padrón de Beneficiarios y entregar apoyos.

Los apoyos en efectivo son entregados de manera directa o a través de instituciones liquidadoras o medios electrónicos. En la entrega directa, la UARP y la Delegación de la Secretaría en la entidad federativa determinarán la periodicidad y la ubicación de la entrega de los apoyos, de acuerdo a los ciclos agrícolas de la región.

IV. GARANTIZAR QUE LOS RECURSOS SE CANALICEN EXCLUSIVAMENTE A LA POBLACIÓN OBJETIVO Y ASEGURAR QUE EL MECANISMO DE DISTRIBUCIÓN, OPERACIÓN Y ADMINISTRACIÓN FACILITE LA OBTENCIÓN DE INFORMACIÓN Y LA EVALUACIÓN DE LOS BENEFICIOS ECONÓMICOS Y SOCIALES DE SU ASIGNACIÓN Y APLICACIÓN; ASÍ COMO EVITAR QUE SE DESTINEN RECURSOS A UNA ADMINISTRACIÓN COSTOSA Y EXCESIVA

Las Reglas de Operación del PAJA, establecen los criterios y requisitos a cumplir para la entrega de los apoyos de manera exclusiva a la población objetivo, para lo cual, será necesario que el potencial beneficiario o un informante proporcione los datos requeridos en el Cuestionario Único de Información Socioeconómica (CUI) y el Cuestionario Complementario (CC).

Criterios y requisitos

Apoyos Económicos Directos a la Población Jornalera Agrícola

- Becas para la Permanencia en el Aula. - Las y los beneficiarios deberán contar con menos de 18 años de edad; estar inscritos en una institución oficial de educación: preescolar, primaria, secundaria o equivalente; y encontrarse dentro de las Unidades de Trabajo localizadas en las RAJ de destino.
- Apoyo Económico al Arribo. - Ser integrante de un hogar jornalero agrícola, arribar a las Unidades de Trabajo y registrarse en las RAJ de destino.

Acciones para el Desarrollo de la Población Jornalera Agrícola

- Apoyos Alimenticios a las niñas y los niños y mujeres gestantes y lactantes. – Las y los beneficiarios deberán ser integrantes de un hogar jornalero y encontrarse en una Unidad de Trabajo localizada dentro de las RAJ de destino. Los niños y niñas deberán contar con menos de 14 años de edad mientras que las mujeres gestantes y lactantes deberán cumplir con los requerimientos específicos de este tipo de apoyo.
- En el caso de los Apoyos Especiales para Contingencias el beneficiario deberá acudir a las Unidades de Trabajo donde se proporcionen dichos servicios y cumplir con los requerimientos específicos de cada tipo de apoyo.
- Apoyos para Servicios Básicos. Para el otorgamiento de estos subsidios se deberán firmar acuerdos con las instancias responsables de su operación en los que se especifiquen los montos y características de los proyectos, así como la operatividad de los mismos en el mediano y largo plazo. Para proyectos que se realicen en campos agrícolas y albergues privados, es obligatorio que se incluyan aportaciones de las o los productores u otras instancias cuando mínimo del 50 por ciento, la coinversión de los productores privados será gradual en función de su capacidad económica.

Las y los solicitantes deberán contar con una propuesta de proyecto y encontrarse dentro de una Unidad de Trabajo dentro de las RAJ, además de presentar una solicitud por escrito con la información siguiente:

- Nombre completo del interesado/a o persona que acuda en su representación o, en su caso, representante legal, su firma o huella digital, domicilio para recibir notificaciones y, en su caso, número de teléfono y correo electrónico.
- Presentar un proyecto de acuerdo con la Guía para presentación de proyectos, publicada en: http://www.cipet.gob.mx/Doctos_ROPAJA013.html.
- Declaración de aceptación del compromiso de cumplir con lo que le corresponda, de acuerdo a lo establecido en las Reglas de Operación 2017.
- Firmar un Convenio con la SEDESOL, para asegurar que las obras de apoyo de servicios básicos sean de uso exclusivo de las personas jornaleras agrícolas y sus familias, por lo menos durante 10 años a partir de su construcción.
- Contar con el Distintivo Empresa Agrícola Libre de Trabajo Infantil (DEALTI) otorgado por la Secretaría del Trabajo y Previsión Social.
- Contar con la carta de liberación del IMSS que acredita que sus trabajadores agrícolas cuentan con las prestaciones sociales de ley.

Contraloría Social

El programa promueve la participación de la población beneficiaria del Programa a través de la integración y operación de Comités de Contraloría Social, para el seguimiento, supervisión y vigilancia del cumplimiento de las metas y acciones comprometidas en el Programa, así como la correcta aplicación de los recursos públicos asignados al mismo.

La Contraloría Social se sujeta a lo establecido en los Lineamientos para la promoción y operación de la Contraloría Social en los programas federales de desarrollo social vigentes, bajo el esquema validado por la Secretaría de la Función Pública.

V. INCORPORAR MECANISMOS PERIÓDICOS DE SEGUIMIENTO, SUPERVISIÓN Y EVALUACIÓN QUE PERMITAN AJUSTAR LAS MODALIDADES DE SU OPERACIÓN O DECIDIR SOBRE SU CANCELACIÓN

Seguimiento

Para la mejora permanente del Programa, así como para la integración de informes, la Dirección General de Seguimiento en coordinación con la Dirección General de Atención a Grupos Prioritarios, llevan a cabo el seguimiento a los recursos asignados al Programa tanto a nivel central como en las Delegaciones de la SEDESOL. Asimismo, de manera complementaria, la Dirección General de Seguimiento realizó acciones de seguimiento al cumplimiento de metas del Programa.

Supervisión

La DGAGP monitorea el proceso de las acciones del PAJA, a través del sistema Argos, que registra información sobre la planeación y operación del Programa y brinda mecanismos automatizados para apoyar el seguimiento y el desarrollo de actividades, entre otras.

Evaluación

Tal como se establece en el artículo 72 al 80 de la Ley General de Desarrollo Social (LGDS) y los artículos 1, 2, 3 primer párrafo, 27, 45, 78, 85, 110 y 111 en la Ley Federal de Presupuesto y Responsabilidad Hacendaria (LFPRH). La SEDESOL durante el presente ejercicio fiscal, dará cumplimiento a lo establecido por el Programa Anual de Evaluación de los Programas Federales de la Administración Pública Federal (PAE 2017), el cual fue emitido por el Consejo Nacional de Evaluación de la Política de Desarrollo Social (CONEVAL) y la Secretaría de Hacienda y Crédito Público (SHCP).

Durante el tercer trimestre, se continua con el proceso para llevar a cabo la Evaluación de Consistencia y Resultados al Programa de Atención a Jornaleros Agrícolas, de acuerdo al numeral 25 del PAE 2017 y su Anexo 2b. Esta Evaluación será multianual para considerar datos definitivos del ejercicio fiscal 2017, en este sentido se realizará una primera etapa en el segundo semestre de 2017, la cual contará con un primer reporte preliminar mientras que la segunda etapa se desarrollará durante el primer semestre de 2018 dando como resultado el reporte final.

Por otra parte, se realizó la Ficha de Monitoreo y Evaluación del Programa de Atención a Jornaleros Agrícolas de conformidad con el numeral 22, 29 y 37 del PAE 2017 y su Anexo 2a. La versión final se concluyó con el desarrollo de la Opinión Institucional durante el tercer trimestre, la cual se encuentra en proceso de publicación por parte del CONEVAL.

VI. EN SU CASO, BUSCAR FUENTES ALTERNATIVAS DE INGRESOS PARA LOGRAR UNA MAYOR AUTOSUFICIENCIA Y UNA DISMINUCIÓN O CANCELACIÓN DE LOS APOYOS CON CARGO A RECURSOS PRESUPUESTARIOS

El Programa proporciona a la población jornalera agrícola subsidios para servicios básicos, que consisten en la construcción, rehabilitación, ampliación, acondicionamiento y equipamiento de infraestructura en las Unidades de Trabajo. En los casos en que los proyectos se realicen en campos agrícolas y albergues privados, es obligatorio que se incluyan aportaciones de las o los productores u otras instancias en los porcentajes establecidos en el anexo 8 de las Reglas de Operación, dependiendo del tamaño del productor en términos del número de empleos generados y el tiempo convenido para realizar las aportaciones. Los proyectos presentados por mujeres y organizaciones de mujeres o pequeños productores realizarán aportes de contraparte menores al 50 por ciento de acuerdo con el Anexo ya referido.

VII. ASEGURAR LA COORDINACIÓN DE ACCIONES ENTRE DEPENDENCIAS Y ENTIDADES, PARA EVITAR DUPLICACIÓN EN EL EJERCICIO DE LOS RECURSOS Y REDUCIR GASTOS ADMINISTRATIVOS

De acuerdo con el numeral 3.6.2 y 3.6.3 de las Reglas de Operación 2017, la Sedesol, a través de la Subsecretaría de Desarrollo Social y Humano, es la instancia normativa que establece los mecanismos de coordinación necesarios para garantizar que sus acciones no se contrapongan, afecten o presenten duplicidades con otros programas o acciones del Gobierno Federal; la coordinación institucional y la vinculación de las acciones buscan potenciar el impacto de los recursos, fortalecer la cobertura de las acciones, detonar la complementariedad, y reducir gastos administrativos.

Para formalizar los compromisos derivados de la coordinación institucional se suscriben instrumentos jurídicos, de acuerdo a lo establecido en la normatividad aplicable entre las dependencias, instituciones, productores y terceros interesados participantes en la atención a la población jornalera agrícola.

De manera particular se fomenta que los hogares jornaleros agrícolas tengan acceso a los servicios y apoyos de otros programas o instituciones que otorguen beneficios relevantes a este grupo de población, primordialmente con PROSPERA Programa de Inclusión Social; la Secretaría de Salud, la Secretaría del Trabajo y Previsión Social, la Secretaría de Educación Pública, el Consejo Nacional de Fomento Educativo y el Instituto Nacional para la Educación de los Adultos. Así mismo se fomenta la complementación de los Apoyos Alimenticios a las niñas y niños con apoyos del Programa de Abasto Social de Leche LICONSA.

Adicionalmente, en el marco de la estrategia para la atención a la población jornalera agrícola, en cada entidad federativa donde opera el Programa, existe un Grupo de Coordinación Estatal, que funciona como instancia para la determinación y ejecución de acciones interinstitucionales dirigidas a este sector poblacional. Este grupo se conforma por dependencias de los tres órdenes de gobierno y, en su caso, por instituciones del sector social y privado.

Los siguientes mecanismos aseguran que las personas beneficiarias del Programa de Atención a Jornaleros Agrícolas, reciban los apoyos complementarios de otros programas sociales:

Programa Pensión para Adultos Mayores

Las y los beneficiarios que se encuentren registrados en el Padrón Activo de Beneficiarios del Programa Pensión para Adultos Mayores, podrán solicitar al personal de la SEDESOL la información respecto a las alternativas para cumplir con el requisito de corresponsabilidad en su nueva ubicación y no se hagan acreedores a la suspensión de los apoyos que les corresponden del Programa, de acuerdo a los términos que señalan las Reglas de Operación del mismo.

PROSPERA Programa de Inclusión Social

Con el propósito de que la población jornalera agrícola beneficiaria de PROSPERA Programa de Inclusión Social continúe recibiendo los apoyos durante su migración, el Programa de Atención a Jornaleros Agrícolas, de acuerdo a su padrón, certifica el carácter migratorio de los hogares que así lo soliciten y la DGAGP lo notifica a la Coordinación Nacional de PROSPERA Programa de Inclusión Social.

VIII. PREVER LA TEMPORALIDAD EN SU OTORGAMIENTO

Los apoyos brindados a través del PAJA, tales como apoyos económicos directos y acciones para el desarrollo de la población jornalera agrícola están enfocados a mejorar el acceso a servicios de educación alimentación y a contribuir a la formación y promoción del ejercicio de los derechos sociales de esta población, su ejecución está sujeta a la disponibilidad presupuestaria.

Suspensión de Apoyos a la Población Jornalera Agrícola

- La entrega de los apoyos directos a la población jornalera agrícola, así como los apoyos especiales para contingencias, son suspendidos cuando los beneficiarios a) proporcionan información falsa o apócrifa; b) no actualizan sus datos cuando se les convoca por parte de la Delegación Estatal o Municipio; c) hacen uso indebido de los documentos que los acreditan como beneficiario/a del Programa; y d) no cumplan con la corresponsabilidad que señalen las Reglas de Operación del Programa.

- En el caso de los proyectos autorizados para Servicios Básicos, se suspenden o, en su caso, se solicita el reintegro cuando los productores o instancias ejecutoras: a) obtengan un provecho indebido del Programa; b) destinen los recursos a otros fines distintos a los autorizados; y c) se incumpla con lo señalado en las Reglas de Operación. En los casos marcados como a) y b) de este apartado, la URP facilita el derecho de audiencia a los productores o ejecutores, en los términos y disposiciones de la Ley Federal de Procedimiento Administrativo.

IX. PROCURAR QUE SEA EL MEDIO MÁS EFICAZ Y EFICIENTE PARA ALCANZAR LOS OBJETIVOS Y METAS QUE SE PRETENDEN

Al tercer trimestre del ejercicio fiscal 2017, fueron entregadas becas para la permanencia en el aula en beneficio de 6,687 menores de 18 años de edad (3,470 niños y 3,217 niñas), por un importe de 8.7 millones de pesos.

En Apoyos al Arribo, la inversión ejercida fue de poco más de 27.0 millones de pesos con los que se beneficiaron a 21,398 jefas o jefes de familia jornaleras agrícolas que notificaron su condición de migrante, otorgando un total de 23,498 apoyos al arribo.

Asimismo, se beneficiaron a 27,732 niñas y niños menores de 14 años (13,710 niños y 14,022 niñas) con Apoyos Alimenticios, erogando una inversión de 42.4 millones de pesos.

Con el objetivo de brindar servicios básicos a la población jornalera agrícola, se ejercieron 65.3 millones de pesos para la ejecución de 122 proyectos de infraestructura.

De acuerdo con las Reglas de Operación vigentes para 2017, el programa identifica e implementa acciones que contribuyen al logro de los objetivos de la Cruzada contra el Hambre, priorizando la atención a las personas que se encuentren en situación de pobreza extrema de alimentación, evaluados e identificados a partir de la información socioeconómica integrada al Sistema de Focalización de Desarrollo (SIFODE). En estos términos, aún no se han beneficiado a personas con apoyos para estímulos para la Asistencia y Permanencia Escolar y los de Arribo.

Contraloría Social

Con la participación de personas beneficiarias a través de la integración y operación de Comités de Contraloría Social, para el seguimiento, supervisión y vigilancia del cumplimiento de las metas y acciones comprometidas en el Programa, así como de la correcta aplicación de los recursos públicos asignados, al tercer trimestre de 2017, se constituyeron 118 comités, de los cuales, 80.51 por ciento fueron capacitados, es decir, 95 comités.

POBLACIÓN ATENDIDA DEL PROGRAMA DE ATENCIÓN POR TIPO DE APOYO.

Entidad		Niños y niños con estímulo para las asistencia y permanencia escolar	Hogares con Apoyo al Arribo	Apoyo alimentario	Infraestructura
		Total Infantes	Familias Únicas	Total Infantes	Proyectos
2	BAJA CALIFORNIA	-	279	-	1
3	BAJA CALIFORNIA SUR	1,118	683	4,266	-
4	CAMPECHE	-	-	-	-
5	COAHUILA DE ZARAGOZA	-	-	82	2
6	COLIMA	412	1,597	1,283	1
7	CHIAPAS	64	65	2,943	4
8	CHIHUAHUA	-	-	721	17
10	DURANGO	-	1,191	586	23
11	GUANAJUATO	3	42	-	-
12	GUERRERO	380	759	-	-
13	HIDALGO	-	-	352	-
14	JALISCO	4	-	1,574	8
16	MICHOACÁN DE OCAMPO	23	-	-	-
17	MORELOS	1,174	1,299	865	3
18	NAYARIT	8	389	-	18
19	NUEVO LEÓN	-	-	-	-
20	OAXACA	82	454	-	2
21	PUEBLA	1,153	6,466	2,141	13
22	QUERÉTARO	-	-	-	-
23	QUINTANA ROO	-	-	-	-
24	SAN LUIS POTOSÍ	-	218	248	19
25	SINALOA	2,192	4,233	10,013	6
26	SONORA	74	1,490	368	5
27	TABASCO	-	82	-	-
28	TAMAULIPAS	-	-	-	-
30	VERACRUZ DE IGNACIO DE LA LLAVE	-	1,595	2,190	-
32	ZACATECAS	-	556	100	-
Total		6,687	21,398	27,732	122

Nota: Es necesario advertir que no se debe sumar los beneficiarios ya que se podrían duplicar. Por ejemplo, los niños beneficiarios con becas también pueden estar recibiendo el apoyo alimenticio.

Fuente: Sedesol. Dirección General de Atención a Grupos Prioritarios con datos de SIIPSO corte 30 de Septiembre e información de la Dirección de Padrones

Avance de Indicadores

Resultados de los Principales Indicadores Programa de Atención a Jornaleros Agrícolas Enero-Septiembre 2017 (Información Preliminar)

Nombre del indicador	Meta programada		Avance		Descripción y observaciones
	Anual (1)	Al periodo (2)	Al trimestre (3)	Al periodo % (4)=(3)/(2)	
Porcentaje de hogares jornaleros que reciben apoyos a su arribo a las unidades de trabajo	80.16	55.39	51.08	92.22	Unidad de Medida: Porcentaje Periodo: Trimestral
Porcentaje de la cobertura de apoyos económicos directos	13.47	9.50	6.06	63.80	Unidad de Medida: Porcentaje Periodo: Semestral
Porcentaje de niños que cumplieron la corresponsabilidad de asistencia escolar	80.64	45.39	50.68	111.65	Unidad de Medida: Porcentaje Periodo: Semestral

Fuente: Sedesol, Dirección General de Seguimiento con información del Presupuesto de Egresos de la Federación 2017, de la Dirección General de Atención a Grupos Prioritarios y del Portal Aplicativo de la Secretaría de Hacienda (PASH).

Consideraciones sobre la variación en el resultado de los principales Indicadores del Programa de Atención a Jornaleros Agrícolas

La población jornalera agrícola migrante es un grupo social que presenta condiciones laborales diferentes a otros grupos de la población; la necesidad de obtener nuevas fuentes de trabajo para mejorar los ingresos de sus familias, y la estacionalidad del empleo que depende de los ciclos agrícolas, motiva a la migración durante las distintas estaciones del año; además de ello, se caracterizan por tener un fuerte rezago social, lo cual, los convierte en un grupo altamente vulnerable. Ante esta problemática, la Sedesol, a través

del PAJA, implementa acciones y brinda apoyos en materia de alimentación y servicios básicos encaminados a reducir la vulnerabilidad de este grupo.

De acuerdo con las cifras al tercer trimestre del ejercicio fiscal 2017, el avance por debajo de la meta en el indicador “Porcentaje de hogares jornaleros que reciben apoyos a su arribo a las unidades de trabajo” se explica mayormente por una menor demanda de trabajadores agrícolas en las Unidades de Trabajo; sin embargo, se espera que la demanda aumente como resultado del ciclo agrícola en el último trimestre del año.

Para el caso de los otros 2 indicadores: “Porcentaje de la cobertura de apoyos económicos directos” y “Porcentaje de niños que cumplieron la corresponsabilidad de asistencia escolar” este trimestre, reflejan el mismo avance reportado en el Segundo Informe Trimestral, debido a que la periodicidad de medición es semestral.

Es importante mencionar que las metas anuales reportadas en el primer trimestre se modificaron, de acuerdo a los “Lineamientos para la revisión y actualización de metas, calendarización y seguimiento de las MIR de los programas presupuestarios 2017”, debido a que en el momento de la estimación no se tenía el dato exacto de presupuesto para cada rubro.

X. REPORTAR SU EJERCICIO, DETALLANDO LOS ELEMENTOS A QUE SE REFIEREN LAS FRACCIONES I A IX, INCLUYENDO EL IMPORTE DE LOS RECURSOS

El presupuesto original del Programa de acuerdo al Presupuesto de Egresos de la Federación 2017 para el ejercicio fiscal 2017 es de 282.9 millones de pesos y fue modificado a 265.2 millones de pesos.

Con la finalidad de contribuir a racionalizar el gasto destinado a las actividades administrativas y de apoyo, como lo señala el artículo 61 de la Ley Federal de Presupuesto y Responsabilidad Hacendaria y de conformidad con el punto 4.3 de las Reglas de Operación del Programa, el porcentaje del presupuesto destinado a las acciones de planeación, operación, supervisión, seguimiento, atención ciudadana y evaluación externa del PAJA, se mantiene por debajo del 5.2725 por ciento del presupuesto total asignado al mismo.

Al tercer trimestre el ejercicio presupuestario ascendió a 129.3 millones de pesos monto que representa el 85.7 por ciento del presupuesto calendarizado al periodo. En el capítulo 4000.- Transferencias, asignaciones, subsidios y otras ayudas, Concepto 4300 Subsidios y Subvenciones se ejercieron 119.9 millones de pesos; en el capítulo 1000.- Servicios personales se ejercieron 4.2 millones de pesos; mientras que en los capítulos 2000.- Materiales y Suministros y 3000.-Servicios Generales se ejercieron 0.3 y 4.9 millones de pesos respectivamente.

El subejercicio en el Capítulo de gasto 4000 se deriva de los reintegros de los operativos que se ejecutaron en el mes de agosto y septiembre, así como apoyos económicos al arribo y becas para la permanencia en el aula que no se han realizado.

El subejercicio de 16.1 por ciento en el Capítulo de gasto 1000, obedece a vacancias pendientes de contratar y provisiones para pago de aguinaldos, así como 1.8 por ciento presentado en el Capítulo 3000, corresponde a recursos que la Dirección General de Programación y Presupuesto transfirió directamente a las Delegaciones de la Secretaría de las entidades de Oaxaca, Sinaloa y Zacatecas, para la atención de servicios básicos, se prevé que los mismos se ejerzan a principios del mes de octubre.

Cuadro de Presupuesto al Tercer Trimestre 2017

Dirección de Integración de Resultados (DIR)

PTO-TIT-DIR4-7/16

Presupuesto Ejercido Entregado o Dirigido a los Beneficiarios a Nivel de Capítulo y Concepto de Gasto - Recursos Fiscales -					
Período: Enero-Septiembre, 2017		Cifras Preliminares		Fecha de corte: 30 de Septiembre de 2017	
Capítulo y Concepto de gasto	Presupuesto (pesos)				
	Original anual	Modificado anual	Calendarizado al trimestre	Ejercido al trimestre	Avance financiero % (4/3)
	-1	-2	-3	-4	
4000 Transferencias, asignaciones, subsidios y otras ayudas	275,919,828	251,233,339	140,639,600	119,906,151	85.3
4300 Subsidios y Subvenciones	275,919,828	251,233,339	140,639,600	119,906,151	85.3
43101 Subsidios a la producción	275,919,828	251,233,339	140,639,600	119,906,151	85.3
Subtotal	275,919,828	251,233,339	140,639,600	119,906,151	85.3

Otros capítulos de Gasto - Recursos Fiscales -					
Período: Enero-Septiembre, 2017		Cifras Preliminares		Fecha de corte: 30 de Septiembre de 2017	
Capítulo de gasto	Presupuesto (pesos)				
	Original anual	Modificado anual	Calendarizado al trimestre	Ejercido al trimestre	Avance financiero % (4/3)
	-1	-2	-3	-4	
1000 Servicios personales	7,025,216	7,025,216	5,025,216	4,217,384	83.9
2000 Materiales y Suministros	0	273,449	272,391	272,391	100.0
3000 Servicios generales	0	6,684,896	4,978,347	4,888,717	98.2
Subtotal	7,025,216	13,983,561	10,275,954	9,378,492	91.3
T o t a l	282,945,044	265,216,900	150,915,554	129,284,643	85.7

Fuente: Sedesol. Dirección General de Seguimiento, con base en información del PEF 2017, de la Dirección General de Atención a Grupos Prioritarios, de la Dirección General de Programación y Presupuesto y con cifras al 30 de septiembre de 2017 del Sistema de Contabilidad y Presupuesto (SICOP).



PROSPERA. PROGRAMA DE
INCLUSIÓN SOCIAL

OBJETIVO GENERAL

Contribuir a fortalecer el cumplimiento efectivo de los derechos sociales que potencien las capacidades de las personas en situación de pobreza, a través de acciones que amplíen sus capacidades en alimentación, salud y educación, y mejoren su acceso a otras dimensiones del bienestar.

I IDENTIFICAR CON PRECISIÓN A LA POBLACIÓN OBJETIVO, TANTO POR GRUPO ESPECÍFICO COMO POR REGIÓN DEL PAÍS, ENTIDAD FEDERATIVA Y MUNICIPIO

Cobertura

El Programa tendrá cobertura en todos los municipios del país, con base en la disponibilidad presupuestal, y de las condiciones que permitan operar los componentes del Programa.

La estimación de la meta de cobertura de PROSPERA Programa de Inclusión Social se realiza considerando el presupuesto que se le asigna, la cobertura de familias alcanzada al cierre del ejercicio fiscal inmediato anterior; la estimación bimestral de bajas de familias, reactivaciones, así como la incorporación para la compensación de las bajas.

Población Objetivo

La población objetivo para su incorporación a PROSPERA Programa de Inclusión Social, se refiere a los hogares con un ingreso per cápita estimado menor a la línea de bienestar mínimo ajustada (LBMa), cuyas condiciones socioeconómicas y de ingreso impiden desarrollar las capacidades de sus integrantes en materia de alimentación, salud y educación.

Adicionalmente, el Programa considera como población objetivo a aquellos hogares previamente incorporados, cuyo ingreso per cápita estimado se encuentre por debajo de la Línea de Verificaciones Permanentes de Condiciones Socioeconómicas (LVPCS), y que cumplen con las características demográficas establecidas en el Esquema Diferenciado de Apoyos. Estas características se refieren a que los hogares cuenten con integrantes menores de 22 años o con mujeres en edad reproductiva.

Lo anterior, de conformidad con los criterios y requisitos de elegibilidad y metodología de focalización establecidos en las Reglas de Operación del Programa.

Población Atendida

De acuerdo a lo establecido en el Presupuesto de Egresos de la Federación para el Ejercicio Fiscal 2017 y en las Reglas de Operación vigentes de Prospera, el Programa tendrá cobertura en todos los municipios del país. La cobertura de atención se realizará considerando, la disponibilidad presupuestal, y de las condiciones que permitan operar los

componentes del Programa, la cobertura de familias alcanzada al cierre del Ejercicio Fiscal inmediato anterior; la estimación bimestral de bajas de familias, reactivaciones, así como la incorporación para la compensación de las bajas.

Al 30 de septiembre de 2017, el Programa cuenta con un Padrón Activo de 6,444,972 familias en 113,208 localidades.

POBLACION POTENCIAL Y COBERTURA DE FAMILIAS BENEFICIARIAS DE PROSPERA.(BIMESTRAL)
Bimestre Operativo Septiembre-Octubre 2017 (con la corresponsabilidad de Mayo-Junio 2017) Preliminar

ENTIDAD FEDERATIVA		POBLACION OBJETIVO	POBLACIÓN ATENDIDA TOTAL FAMILIAS ACTIVAS
Nacional		6,770,000	6,444,972
01	Aguascalientes	30,973	28,203
02	Baja California	87,140	82,352
03	Baja California Sur	37,726	36,209
04	Campeche	67,142	62,226
05	Coahuila	62,823	62,573
06	Colima	23,405	25,174
07	Chiapas	761,510	739,364
08	Chihuahua	146,441	137,460
09	Distrito Federal	98,105	96,302
10	Durango	106,636	100,346
11	Guanajuato	271,690	250,784
12	Guerrero	488,086	463,119
13	Hidalgo	220,458	212,448
14	Jalisco	207,154	190,643
15	México	686,076	713,639
16	Michoacán	341,454	315,884
17	Morelos	81,009	73,686
18	Nayarit	43,852	46,308
19	Nuevo León	72,316	65,620
20	Oaxaca	469,499	455,525
21	Puebla	502,128	470,964
22	Querétaro	93,910	88,249
23	Quintana Roo	83,586	76,571
24	San Luis Potosí	191,881	177,683
25	Sinaloa	144,151	126,790
26	Sonora	90,905	82,858
27	Tabasco	204,368	189,006
28	Tamaulipas	166,621	155,378
29	Tlaxcala	67,407	63,031
30	Veracruz	690,047	646,822
31	Yucatán	133,698	120,344
32	Zacatecas	97,803	89,411

Fuente: Corresponsabilidad de Mayo-Junio 2017

La Población Potencial del Programa: se estima con la Encuesta Nacional de Ingreso y Gasto de los Hogares. La estimación es únicamente a nivel nacional debido a que la metodología para la construcción de dicha encuesta, no tiene los criterios de muestreo para representar a nivel estatal a la población del Programa, sino solamente a la población nacional, cuya distribución estatal y a nivel de los estratos rural/urbano son distintas a la del Padrón de PROSPERA.

PROSPERA Con corresponsabilidad

PROSPERA cuenta en este esquema con un padrón activo de 5,786,990 familias, distribuidas en 109,358 localidades de 2,440 municipios y 16 Delegaciones, en las 32 entidades federativas de la República Mexicana; 56.9 por ciento de las familias se ubican en localidades rurales, 19.6 por ciento en localidades semi-urbanas y 23.5 por ciento en localidades urbanas. Del universo de familias beneficiarias, durante el ciclo escolar 2016-2017 se atendieron en algún bimestre del ciclo a 6,444,397 becarios de educación básica y media superior, a 67,063 becarios de educación superior, a 8,738 adultos mayores y 969 personas con discapacidad.

- De las 5,786,990 familias atendidas 1,453,370 corresponden a familias que habitan en localidades indígenas¹⁰ (22,934 localidades).

La distribución por entidad federativa de las familias beneficiarias, se observa en el indicador 4.1 de la Matriz de Indicadores de Resultados del Programa, correspondiente al bimestre operativo septiembre-octubre de 2017.

PROSPERA Sin corresponsabilidad

En este esquema se cuenta con un padrón activo de 657,982¹¹ familias al cierre del tercer trimestre de 2017, distribuidas en 20,156 localidades de 1,857 municipios y 16 Delegaciones en las 32 entidades federativas de la República Mexicana; 19.8 por ciento de las familias que integran el Padrón, se ubican en localidades rurales, 22.2 por ciento en localidades semi-urbanas y 58 por ciento en localidades urbanas.

- De las 657,982 familias atendidas 78,352 corresponden a familias que habitan en localidades indígenas¹², (4,377 localidades).

¹⁰Es importante mencionar que se consideró como localidades indígenas a aquellas localidades que tienen el 40 por ciento o más de población indígena, de acuerdo al criterio establecido por la Comisión Nacional para el Desarrollo de los Pueblos Indígenas (CDI) y el Programa de las Naciones Unidas para el Desarrollo (PNUD).

¹¹ Incluye las familias en tránsito.

¹² Es importante mencionar que se consideró como localidades indígenas a aquellas localidades que tienen el 40 por ciento o más de población indígena, de acuerdo al criterio establecido por la Comisión Nacional para el Desarrollo de los Pueblos Indígenas (CDI) y el Programa de las Naciones Unidas para el Desarrollo (PNUD).

La distribución por entidad federativa de las familias beneficiarias se observa en el indicador 3.3.1 de la Matriz de Indicadores de Resultados del Programa, correspondiente al bimestre operativo septiembre-octubre de 2017.

II. EN SU CASO, PREVER MONTOS MÁXIMOS POR BENEFICIARIO Y POR PORCENTAJE DEL COSTO TOTAL DEL PROGRAMA. EN LOS PROGRAMAS DE BENEFICIO DIRECTO A INDIVIDUOS O GRUPOS SOCIALES, LOS MONTOS Y PORCENTAJES SE ESTABLECERÁN CON BASE EN CRITERIOS REDISTRIBUTIVOS QUE DEBERÁN PRIVILEGIAR A LA POBLACIÓN DE MENOS INGRESOS Y PROCURAR LA EQUIDAD ENTRE REGIONES Y ENTIDADES FEDERATIVAS, SIN DEMÉRITO DE LA EFICIENCIA EN EL LOGRO DE LOS OBJETIVOS

Los montos de los apoyos monetarios que una familia puede recibir se actualizan semestralmente, de acuerdo a la disponibilidad presupuestal y con base en la variación acumulada a partir de junio de 2011, de los índices asociados a las Líneas de Bienestar Mínimo (rural y urbano), publicadas por el CONEVAL. El índice debe considerar el promedio aritmético de las Líneas de Bienestar Rural y Urbano. Dicha actualización, se presentó a la SHCP para conocimiento.

Los montos entregados a las familias beneficiarias del esquema tradicional y del modelo urbano en el tercer trimestre de 2017, son los que se muestran a continuación:

PROSPERA Con corresponsabilidad

PROSPERA CON CORRESPONSABILIDAD																																			
MONTOS MENSUALES CORRESPONDIENTES AL SEGUNDO SEMESTRE DE 2017																																			
Apoyo Alimentario		\$ 335.00																																	
Apoyo Adultos Mayores /1		\$ 370.00		(por adulto mayor de 70 o más años)																															
Apoyo Alimentario Complementario		\$140.00																																	
Apoyo Infantil /2		\$ 120.00																																	
Componente Educativo																																			
<table border="1"> <thead> <tr> <th>Primaria</th> <th>Hombres y Mujeres</th> </tr> </thead> <tbody> <tr> <td>Primero/3</td> <td>\$ 175.00</td> </tr> <tr> <td>Segundo/3</td> <td>\$ 175.00</td> </tr> <tr> <td>Tercero</td> <td>\$ 175.00</td> </tr> <tr> <td>Cuarto</td> <td>\$ 205.00</td> </tr> <tr> <td>Quinto</td> <td>\$ 265.00</td> </tr> <tr> <td>Sexto</td> <td>\$ 350.00</td> </tr> </tbody> </table>		Primaria	Hombres y Mujeres	Primero/3	\$ 175.00	Segundo/3	\$ 175.00	Tercero	\$ 175.00	Cuarto	\$ 205.00	Quinto	\$ 265.00	Sexto	\$ 350.00	<table border="1"> <thead> <tr> <th>Secundaria</th> <th>Hombres</th> <th>Mujeres</th> </tr> </thead> <tbody> <tr> <td>Primero</td> <td>\$ 515.00</td> <td>\$ 540.00</td> </tr> <tr> <td>Segundo</td> <td>\$ 540.00</td> <td>\$ 600.00</td> </tr> <tr> <td>Tercero</td> <td>\$ 570.00</td> <td>\$ 660.00</td> </tr> </tbody> </table>		Secundaria	Hombres	Mujeres	Primero	\$ 515.00	\$ 540.00	Segundo	\$ 540.00	\$ 600.00	Tercero	\$ 570.00	\$ 660.00	<table border="1"> <tr> <td>Jóvenes con PROSPERA</td> <td>\$4,890.00</td> </tr> </table>		Jóvenes con PROSPERA	\$4,890.00		
Primaria	Hombres y Mujeres																																		
Primero/3	\$ 175.00																																		
Segundo/3	\$ 175.00																																		
Tercero	\$ 175.00																																		
Cuarto	\$ 205.00																																		
Quinto	\$ 265.00																																		
Sexto	\$ 350.00																																		
Secundaria	Hombres	Mujeres																																	
Primero	\$ 515.00	\$ 540.00																																	
Segundo	\$ 540.00	\$ 600.00																																	
Tercero	\$ 570.00	\$ 660.00																																	
Jóvenes con PROSPERA	\$4,890.00																																		
<table border="1"> <thead> <tr> <th>Educación Media Superior</th> <th>Hombres</th> <th>Mujeres</th> </tr> </thead> <tbody> <tr> <td>Primero</td> <td>\$ 865.00</td> <td>\$ 990.00</td> </tr> <tr> <td>Segundo</td> <td>\$ 925.00</td> <td>\$ 1,055.00</td> </tr> <tr> <td>Tercero</td> <td>\$ 980.00</td> <td>\$ 1,122.00</td> </tr> </tbody> </table>		Educación Media Superior	Hombres	Mujeres	Primero	\$ 865.00	\$ 990.00	Segundo	\$ 925.00	\$ 1,055.00	Tercero	\$ 980.00	\$ 1,122.00	<table border="1"> <thead> <tr> <th>CAM LABORAL</th> <th>Hombres</th> <th>Mujeres</th> </tr> </thead> <tbody> <tr> <td>Primero</td> <td>\$865.00</td> <td>\$990.00</td> </tr> <tr> <td>Segundo</td> <td>\$925.00</td> <td>\$1,055.00</td> </tr> <tr> <td>Tercero</td> <td>\$980.00</td> <td>\$1,120.00</td> </tr> </tbody> </table>		CAM LABORAL	Hombres	Mujeres	Primero	\$865.00	\$990.00	Segundo	\$925.00	\$1,055.00	Tercero	\$980.00	\$1,120.00								
Educación Media Superior	Hombres	Mujeres																																	
Primero	\$ 865.00	\$ 990.00																																	
Segundo	\$ 925.00	\$ 1,055.00																																	
Tercero	\$ 980.00	\$ 1,122.00																																	
CAM LABORAL	Hombres	Mujeres																																	
Primero	\$865.00	\$990.00																																	
Segundo	\$925.00	\$1,055.00																																	
Tercero	\$980.00	\$1,120.00																																	
Montos máximos																																			
<table border="1"> <thead> <tr> <th colspan="3">Monto máximo de una familia con becarios en primaria y secundaria</th> </tr> </thead> <tbody> <tr> <td>Apoyo alimentario ³⁾</td> <td colspan="2">\$ 335.00</td> </tr> <tr> <td>Apoyo Alimentario Complementario</td> <td colspan="2">\$ 140.00</td> </tr> <tr> <td>Monto máximo de becas /2</td> <td colspan="2">\$ 1,350.00</td> </tr> <tr> <td>Monto máximo del apoyo /1,2</td> <td colspan="2">\$ 1,825.00</td> </tr> </tbody> </table>			Monto máximo de una familia con becarios en primaria y secundaria			Apoyo alimentario ³⁾	\$ 335.00		Apoyo Alimentario Complementario	\$ 140.00		Monto máximo de becas /2	\$ 1,350.00		Monto máximo del apoyo /1,2	\$ 1,825.00		<table border="1"> <thead> <tr> <th colspan="3">Monto máximo de una familia con becarios en primaria, secundaria y educación media superior</th> </tr> </thead> <tbody> <tr> <td>Apoyo alimentario</td> <td colspan="2">\$ 335.00</td> </tr> <tr> <td>Apoyo Alimentario Complementario</td> <td colspan="2">\$ 140.00</td> </tr> <tr> <td>Monto máximo de becas /2</td> <td colspan="2">\$ 2,470.00</td> </tr> <tr> <td>Monto máximo del apoyo /1,2</td> <td colspan="2">\$ 2,945.00</td> </tr> </tbody> </table>			Monto máximo de una familia con becarios en primaria, secundaria y educación media superior			Apoyo alimentario	\$ 335.00		Apoyo Alimentario Complementario	\$ 140.00		Monto máximo de becas /2	\$ 2,470.00		Monto máximo del apoyo /1,2	\$ 2,945.00	
Monto máximo de una familia con becarios en primaria y secundaria																																			
Apoyo alimentario ³⁾	\$ 335.00																																		
Apoyo Alimentario Complementario	\$ 140.00																																		
Monto máximo de becas /2	\$ 1,350.00																																		
Monto máximo del apoyo /1,2	\$ 1,825.00																																		
Monto máximo de una familia con becarios en primaria, secundaria y educación media superior																																			
Apoyo alimentario	\$ 335.00																																		
Apoyo Alimentario Complementario	\$ 140.00																																		
Monto máximo de becas /2	\$ 2,470.00																																		
Monto máximo del apoyo /1,2	\$ 2,945.00																																		

1) En PROSPERA, en las familias con adultos mayores, el monto máximo mensual se incrementará \$370.00 por cada adulto mayor.

2) En PROSPERA y PAL, la familia podrá recibir hasta 3 apoyos por este concepto, monto que en PROSPERA también estará sujeto al monto máximo de becas.

3) En PROSPERA, las becas de 1° y 2° de primaria se otorgan en localidades menores a 2,500 habitantes

Fuente: Coordinación Nacional de PROSPERA Programa de Inclusión Social.

Lo que significa que las familias beneficiarias reciben de manera mensual, en función al cumplimiento de corresponsabilidad:

Monto (Pesos)	Concepto
335.00	Para alimentación.
370.00	Por cada adulto mayor de 70 años o más, para el caso de familias que habitan en localidades mayores a 20 mil habitantes.
140.00	Apoyo Alimentario Complementario
120.00	Apoyo Infantil por cada menor de 0 a 9 años, con un máximo de tres apoyos por familia
1,350.00	Becas educativas: como máximo para familias con hijos sólo en educación básica.
2,470.00	Becas educativas: como máximo para familias que tengan hijos en educación media superior.
1,825.00	Monto Máximo mensual que puede recibir una familia, incluye apoyos para educación básica.
2,945.00	Monto Máximo mensual que puede recibir una familia, incluye apoyos para educación media superior.

Fuente: Coordinación Nacional de PROSPERA Programa de Inclusión Social.

Los montos autorizados para el modelo urbano son:

PROSPERA CON CORRESPONSABILIDAD /4 MONTOS MENSUALES CORRESPONDIENTES AL SEGUNDO SEMESTRE DE 2017 MODELO URBANO - INTERVENCIÓN 1 Y 2					
Apoyo Alimentario		\$ 335.00			
Apoyo Adultos Mayores		\$ 370.00	(por adulto mayor de 70 o más años)		
Apoyo Alimentario Complementario		\$140.00			
Apoyo Infantil		\$ 120.00			
Componente Educativo					
Intervención 1 y 2					
Primaria		Hombres y Mujeres		Secundaria	
Tercero				Primero	\$ 640.00 / \$ 675.00
Cuarto				Segundo	\$ 680.00 / \$ 735.00
Quinto				Tercero	\$ 715.00 / \$ 805.00
Sexto					
Educación Media Superior		Hombres	Mujeres	CAM LABORAL	
Primero				Primero	
Segundo	\$ 1,225.00	\$ 1,365.00		Segundo	\$ 1,225.00 / \$ 1,365.00
Tercero				Tercero	
Aprovechamiento Escolar (solo intervención 2)		\$ 315.00		Jóvenes con PROSPERA \$6,333.00	
Montos máximos					
Monto máximo de una familia con becarios en primaria y secundaria			Monto máximo de una familia con becarios en primaria, secundaria y educación media superior		
Apoyo alimentario	\$ 335.00		Apoyo alimentario	\$ 335.00	
Apoyo alimentario complementario	\$ 140.00		Apoyo alimentario complementario	\$ 140.00	
Monto máximo de becas /2	\$ 1,350.00		Monto máximo de becas /2	\$ 2,470.00	
Monto máximo del apoyo /1,2	\$ 1,825.00		Monto máximo del apoyo /1,2	\$ 2,945.00	

4) El monto de los apoyos de la Intervención 3 del Modelo Urbano en PROSPERA corresponden a los del esquema tradicional del mismo programa.

Fuente: Coordinación Nacional de PROSPERA Programa de Inclusión Social

PROSPERA Sin corresponsabilidad

Los montos entregados a las familias beneficiarias de PROSPERA en el esquema Sin corresponsabilidad en el tercer trimestre de 2017 son:

PROSPERA SIN CORRESPONSABILIDAD	
MONTOS MENSUALES CORRESPONDIENTES AL SEGUNDO SEMESTRE DEL 2017	
Apoyo Alimentario	\$ 335.00
Apoyo Alimentario Complementario	\$ 140.00
Apoyo Infantil	\$ 120.00 ¹⁾

1) La familia podrá recibir hasta 3 apoyos por este concepto

PROSPERA SIN CORRESPONSABILIDAD, MONTOS MENSUALES CORRESPONDIENTES AL ESQUEMA DE APOYOS SIN HAMBRE	
MONTOS MENSUALES CORRESPONDIENTES AL PRIMER SEMESTRE DEL 2017	
Apoyo Alimentario sin Hambre	\$ 335.00
Apoyo Alimentario Complementario sin Hambre	\$ 140.00
Apoyo SEDESOL sin Hambre	\$ 88.00
Apoyo Infantil	\$ 120.00 ¹⁾

1) La familia podrá recibir hasta 3 apoyos por este concepto

Fuente: Coordinación Nacional de PROSPERA Programa de Inclusión Social.

Montos y criterios para distribuir los recursos programados a la población de menores ingresos, así como para procurar la equidad entre regiones y entidades federativas.

Apoyo Alimentario

La Coordinación Nacional del Programa emitió apoyos monetarios directos mensuales por un monto de 335 pesos, la entrega se realiza de manera bimestral a las familias beneficiarias para contribuir a que mejoren la cantidad, calidad y diversidad de su alimentación, buscando por esta vía elevar su estado de nutrición. Asimismo, la entrega bimestral de suplementos alimenticios y la educación alimentario-nutricional del Sector Salud, busca reforzar la alimentación infantil y de las mujeres embarazadas y en periodo de lactancia.

Apoyo Alimentario Complementario

Las familias beneficiarias reciben el apoyo alimentario adicional con el propósito de proteger su economía, ante el alza internacional de los precios de los alimentos. El apoyo asciende a 140 pesos mensuales, manteniendo todos los apoyos que ya venían recibiendo.

Estos apoyos se emiten a las familias y temporalmente se suspenden cuando la familia incumple.

Apoyo Infantil

Las familias beneficiarias con hijos de 0 a 9 años, podrán recibir bimestralmente un apoyo monetario mensual de 120 pesos por cada menor en este rango de edad, para fortalecer el desarrollo de los menores. La familia podrá recibir hasta tres apoyos por este concepto.

Componente Educativo

Asimismo, el Programa otorga becas educativas y útiles escolares a cada uno de los niños, niñas y jóvenes integrantes de las familias beneficiarias menores de 18 años, que estén inscritos en grados escolares comprendidos entre primero¹³ de primaria y tercero de secundaria en escuelas de modalidad escolarizada. Las becas de educación media superior, se asignan a los jóvenes de entre 14 y 21 años, inscritos en escuelas de modalidad escolarizada.

Las becas se entregan durante los 10 meses del ciclo escolar, en educación básica de septiembre a junio y en educación media superior de septiembre a enero y de marzo a julio. Su monto es creciente a medida que el grado que se cursa es más alto. En secundaria y educación media superior, las becas para las mujeres son superiores a las de los hombres, debido a que son ellas, en este nivel educativo, quienes tienden a abandonar sus estudios en mayor proporción y en edades más tempranas que los hombres.

Becas de Nivel Superior

La Coordinación Nacional de Becas de Educación Superior (CNBES), dará prioridad en su asignación, a los beneficiarios del Programa que hayan concluido la educación media superior para que puedan continuar con sus estudios a nivel Licenciatura y Técnico Superior, al tercer trimestre de 2017 se han otorgado 67,063 becas a becarios integrantes de las familias beneficiarias (66,450 becarios de familias en el esquema con corresponsabilidad y 613 becarios de familias en el esquema sin corresponsabilidad), estas becas se otorgaron de manera conjunta con CNBES.

¹³ Se otorgaron becas educativas de primero y segundo de primaria a integrantes de las familias beneficiarias que habitan en localidades de hasta 2,500 habitantes.

Discapacidad

Con base establecido en el numeral 11 de las Reglas de operación vigentes que señalan: “el Programa fomentará la vigencia efectiva y respeto irrestricto de los derechos de las personas con discapacidad, personas adultas mayores y de los pueblos indígenas, contribuyendo a generar conocimiento y acciones que potencien su desarrollo integral e inclusión plena”, PROSPERA en este trimestre atendió a 969 integrantes de las familias beneficiarias con Discapacidad, el monto mensual recibido fue de 410 pesos .

Apoyo para Adultos Mayores

Actualmente, PROSPERA Programa de Inclusión Social, en el esquema con corresponsabilidad emite apoyos monetarios a los adultos mayores integrantes de las familias beneficiarias que tienen 70 años o más y que no son atendidos por el Programa Pensión para Adultos Mayores que opera la SEDESOL; en el tercer trimestre del ejercicio 2017, se atendió a un Padrón activo de 8,738 beneficiarios, el apoyo mensual que se entrega a los adultos mayores es de 370 pesos, con base en el cumplimiento de corresponsabilidad, la entrega se realiza bimestralmente con el propósito de coadyuvar a que mejoren sus condiciones de vida.

Alimentario SIN Hambre

Las familias que se encuentran en el esquema sin corresponsabilidad modalidad sin Hambre, reciben apoyos por un equivalente de 558 pesos mensuales para la adquisición de bienes.

III. PROCURAR QUE EL MECANISMO DE DISTRIBUCIÓN, OPERACIÓN Y ADMINISTRACIÓN OTORQUE ACCESO EQUITATIVO A TODOS LOS GRUPOS SOCIALES Y GÉNEROS

Identificación de familias

La identificación de familias es el proceso mediante el cual se determina qué familias cumplen con los criterios de elegibilidad para ser incorporadas a PROSPERA Programa de Inclusión Social. Para tal efecto, al 30 de septiembre de 2017 se recolectó y analizó información socioeconómica de 43,469 encuestas.¹⁴

¹⁴ Durante el periodo de enero-marzo se calificaron 10,481 familias que corresponden al ejercicio 2016, las 32,988 familias restantes pertenecen al ejercicio fiscal 2017.

Escenario de atención 2017

Con el propósito de llevar a cabo las acciones de identificación e incorporación de nuevas familias, a partir de lo cual sea posible compensar las familias que causen baja durante el ejercicio fiscal 2017, se liberó un escenario de atención integrado por 5,272 localidades en 376 municipios.

IV. GARANTIZAR QUE LOS RECURSOS SE CANALICEN EXCLUSIVAMENTE A LA POBLACIÓN OBJETIVO Y ASEGURAR QUE EL MECANISMO DE DISTRIBUCIÓN, OPERACIÓN Y ADMINISTRACIÓN FACILITE LA OBTENCIÓN DE INFORMACIÓN Y LA EVALUACIÓN DE LOS BENEFICIOS ECONÓMICOS Y SOCIALES DE SU ASIGNACIÓN Y APLICACIÓN; ASÍ COMO EVITAR QUE SE DESTINEN RECURSOS A UNA ADMINISTRACIÓN COSTOSA Y EXCESIVA

Acciones realizadas para evitar una administración costosa y excesiva

La entrega de los apoyos monetarios bimestrales de los componentes que otorga PROSPERA Programa de Inclusión Social (alimentación y educación) y los apoyos (complementario, jóvenes con PROSPERA, infantil y adultos mayores), son efectuados por instituciones liquidadoras que prestan sus servicios a la Coordinación Nacional de PROSPERA Programa de Inclusión Social, lo cual brinda transparencia al proceso. El costo de la transferencia para la entrega de apoyos a las familias representa aproximadamente el 1.91 por ciento. En el esquema con corresponsabilidad representa un 1.85 por ciento y 3.35 por ciento en el esquema de sin corresponsabilidad, esta relación es respecto de los recursos de los apoyos emitidos para dicha entrega.

V. INCORPORAR MECANISMOS PERIÓDICOS DE SEGUIMIENTO, SUPERVISIÓN Y EVALUACIÓN QUE PERMITAN AJUSTAR LAS MODALIDADES DE SU OPERACIÓN O DECIDIR SOBRE SU CANCELACIÓN

Seguimiento

El Programa cuenta con el Modelo de Seguimiento Operativo (MSO) como parte de su esquema de seguimiento y evaluación. A través de los instrumentos que lo conforman, permite obtener información y generar indicadores sobre la operación del Programa. Uno de estos instrumentos es el Informe de Seguimiento Operativo (ISO), cuyos indicadores están comprometidos en las Reglas de Operación vigentes en el numeral 8.1 y algunos de ellos son parte de la Matriz de Indicadores de Resultados del Programa.

Como parte de este esquema de seguimiento, en el mes de julio se elaboraron los 32 informes estatales y el nacional, con los indicadores mencionados, correspondientes al cuarto bimestre del año (bimestre de corresponsabilidad marzo-abril de 2017). Los 33 informes de los indicadores mencionados –uno a nivel nacional y uno por cada entidad federativa–se liberaron a principio del mes de agosto para su revisión y análisis en las sesiones de los órganos colegiados (Comités y Subcomités Técnicos Estatales) que se realizaron a finales de ese mismo mes.

De igual manera, en el mes de septiembre se prepararon y elaboraron los 32 informes estatales y el nacional, con los indicadores mencionados, correspondientes al quinto bimestre del año (bimestre de corresponsabilidad mayo-junio de 2017). Estos documentos serán publicados los primeros días del mes de octubre, para su revisión y análisis en los órganos colegiados correspondientes.

Comités Técnicos Estatales

Con el fin de establecer la concertación entre los actores locales que participan con PROSPERA Programa de Inclusión Social, cada entidad federativa cuenta con un Comité Técnico Estatal (CTE) u órgano colegiado equivalente en la Ciudad de México, denominado Grupo Temático.

Los Comités Técnicos Estatales son instancias de coordinación interinstitucional en los que asisten las autoridades federales, estatales y, cuando el caso lo requiere municipales; de los Sectores Salud, Educación, Trabajo y Previsión Social, Agricultura, Ganadería, Desarrollo Rural, Pesca y Alimentación; Economía y Desarrollo Social; así como organismos e instituciones de los sectores social y privado o miembros de la comunidad académica, que por los objetivos y alcances de sus actividades se considere conveniente invitar.

Estos orientan su funcionamiento a propiciar la mejora continua en la operación del Programa en las entidades federativas, así como instrumentar las estrategias que permitan el logro de los objetivos del mismo.

Al cierre del tercer trimestre se realizaron 131 sesiones ordinarias de Comités Técnicos Estatales de PROSPERA Programa de Inclusión Social, correspondientes a las sesiones del 1°, 2°, 3° y 4° bimestre de 2017, en donde se tomaron 465 acuerdos.

Los Comités Técnicos apoyan su funcionamiento en los Subcomités Técnicos Regionales (SCTR), que son órganos auxiliares permanentes, cuya función consiste en analizar y acordar respuestas locales a las problemáticas operativas que se presentan en la esfera municipal y/o regional.

Al cierre del tercer trimestre en 31 entidades federativas se cuenta con 181 Subcomités Técnicos Regionales de PROSPERA Programa de Inclusión Social, y se han realizado 492 sesiones ordinarias.

VI. EN SU CASO, BUSCAR FUENTES ALTERNATIVAS DE INGRESOS PARA LOGRAR UNA MAYOR AUTOSUFICIENCIA Y UNA DISMINUCIÓN O CANCELACIÓN DE LOS APOYOS CON CARGO A RECURSOS PRESUPUESTARIOS

No aplica.

VII. ASEGURAR LA COORDINACIÓN DE ACCIONES ENTRE DEPENDENCIAS Y ENTIDADES, PARA EVITAR DUPLICACIÓN EN EL EJERCICIO DE LOS RECURSOS Y REDUCIR GASTOS ADMINISTRATIVOS

PROSPERA Con corresponsabilidad

Apoyo para Adultos Mayores

Para evitar duplicidad en la entrega de los apoyos a adultos mayores, se realiza el cruce de los Padrones PROSPERA vs Programa Pensión para Adultos Mayores. En dicho cruce, se detectan los adultos mayores que coinciden, entregando apoyos monetarios sólo a los adultos mayores que no son atendidos por el Programa Pensión para Adultos Mayores que opera la SEDESOL.

PROSPERA Sin corresponsabilidad

Apoyo Alimentario

Con el propósito de evitar la duplicidad en la entrega de los apoyos monetarios a las familias beneficiarias de PROSPERA en el esquema sin corresponsabilidad, previo a la incorporación, se realiza el cruce de los Padrones Con y Sin corresponsabilidad. En dicho cruce, se detectan las familias que coinciden y se evita la entrega duplicada de apoyos; asimismo, coadyuva a la depuración de los padrones, se incrementan las acciones del Gobierno Federal para maximizar el impacto de los recursos, fortalecer la cobertura de las acciones, fomentar la complementariedad y reducir gastos administrativos.

Componente Vinculación: Inclusión Productiva y Laboral

1. PROSPERA a través del Componente de Vinculación, ofrece información, asesoría y acompañamiento para que las familias beneficiarias accedan a los apoyos de programas de fomento productivo y generación de ingresos, así como a los de capacitación y empleo que les permitan insertarse en el mercado laboral formal. Para ello, al cierre del tercer trimestre, se tiene un total de 3,860 proyectos productivos registrados en las convocatorias que han emitido los programas federales del ámbito productivo, apoyando 197 por un monto de 23.2 millones de pesos por parte de las siguientes dependencias: SEDESOL (20,851,176), INAES (436,661.60) y SEMARNAT

(1,928,000). Cabe mencionar que los proyectos productivos registrados en el Programa de Apoyo a Pequeños Productores en sus diversas modalidades aún se encuentran en proceso de dictaminación.

2. Inclusión Laboral: En coordinación con el Servicio Nacional de Empleo y el sector privado se llevaron a cabo las siguientes estrategias:
 - I. Jornadas de empleo para beneficiarios de PROSPERA: se realizaron dos ferias de empleo en Chiapas en las cuales se contó con la participación de 500 beneficiarios del Programa.
 - II. Se concluyó la capacitación de Habilidades Transversales para 140 jóvenes egresados de Educación Media Superior y Superior, en los estados de:
 - ✓ Jalisco: 17 jóvenes
 - ✓ Yucatán: 25 jóvenes
 - ✓ Zacatecas: 98 jóvenes
 - III. Subprograma Bécate: PROSPERA realizó gestiones con las empresas para el desarrollo de las capacitaciones a sus beneficiarias para su posterior contratación, a través de la modalidad de Capacitación Mixta; además de visitas conjuntas (SNE-PROSPERA), para definir las actividades con las siguientes empresas:
 - ✓ Hidalgo: Carnival, se atendieron a 30 beneficiarias.
 - ✓ Puebla:
 1. Ika Textil contrató a 24 beneficiarias de manera directa (sin la intervención del SNE) y capacitó a cuatro beneficiarias.
 2. US Cotton contrató de manera directa a 34 beneficiarias.
 - IV. A través de la vinculación directa con la empresa Grupo GUSI S.P.R. de R.L. de C.V. en San Luis Potosí, se logró la contratación de 82 beneficiarios del Programa y con la empresa SOFTTEK, en Nuevo León, se impartió una capacitación a siete jóvenes becarios de educación Media Superior en materia de Programación para el diseño de Páginas Web.

VIII. PREVER LA TEMPORALIDAD EN SU OTORGAMIENTO

Proceso de Recertificación de Hogares

El objetivo del proceso de recertificación consiste en determinar, con base en una nueva evaluación de las condiciones socioeconómicas del hogar, si éste debe permanecer o no en el Programa y bajo qué esquema de apoyos.

Las familias beneficiarias sujetas al proceso de recertificación, con base en el resultado de éste, podrán:

- Permanecer en el Padrón Activo de Beneficiarios recibiendo los apoyos del Programa, si tienen ingresos mensuales per cápita estimados inferiores a la LBMa.

- Clasificar al Esquema Diferenciado de Apoyos (EDA) si tienen ingresos mensuales per cápita estimados iguales o superiores a la LBMa pero inferiores a la LVPCS, siempre y cuando exista algún (a) integrante menor de 12 años o algún integrante entre 12 y 21 años que pueda seguir siendo becaria (o) del Programa o alguna integrante mujer menor de 49 años. O bien, en caso de que exista algún (a) becario (a) hasta de 22 años once meses con necesidades educativas especiales inscrito (a) en los CAM Laboral.
- Causar baja si tienen ingresos mensuales per cápita estimados iguales o superiores a la LBMa pero inferiores a la LVPCS y no exista algún (a) integrante con las condiciones señaladas en el punto anterior.
- Causar baja si ya no cumplen con los criterios de elegibilidad del Programa, es decir, si tienen ingresos mensuales per cápita estimados mayores o iguales a la LVPCS.

Quedan exentas de ser recertificadas aquellas familias para las cuales el Programa cuente con su información socioeconómica derivada de cualquier otro de sus procesos de recolección de información socioeconómica (Identificación, Reevaluación o Verificación Permanente de Condiciones Socioeconómicas), siempre y cuando esta información haya sido recolectada dentro de los últimos tres años.

PROSPERA Con corresponsabilidad

El total de familias que conformaron el universo de atención del proceso de recertificación del ejercicio 2017, al cierre del tercer trimestre de 2017, fue de 1,335,357 familias, de las cuales se atendieron 1,294,741 familias con los siguientes resultados¹⁵:

- 830,291 familias cumplen con los criterios de elegibilidad para continuar recibiendo los apoyos del Programa.
- 178,039 familias cumplen con los criterios demográficos para transitar al EDA.
- 240,416 familias causaron baja del Padrón por ya no cumplir con los criterios de elegibilidad para continuar recibiendo los apoyos del Programa.
- 87 familias causaron baja del Padrón pues tienen algún integrante que es servidor público no eventual y percibe un ingreso mensual per cápita igual o superior a la Línea Monetaria de VPCS.
- 4,038 familias causaron suspensión por tiempo indefinido ya que no permitieron la recolección de información socioeconómica y demográfica de su hogar.

¹⁵ Cabe señalar que la cantidad de familias que conformó el universo de atención al cierre del tercer trimestre tuvo un decremento poco significativo respecto del segundo periodo, esto debido a la movilidad natural de las familias de las localidades de atención.

- 7,880 familias causaron baja del Padrón pues fueron reportadas como defunción del único integrante.
- 33,990 familias causaron suspensión por tiempo indefinido ya que no fue posible recolectar nuevamente la información socioeconómica y demográfica cuando fue visitada en dos ocasiones por personal de las Delegaciones Estatales del Programa y no se localizó a la familia o no fue posible localizar al informante adecuado.

PROSPERA Sin corresponsabilidad

El total de familias que conformaron el universo de atención del proceso de recertificación del ejercicio 2017, al cierre del tercer trimestre de 2017, fue de 19,873 familias, de las cuales se atendieron 17,525 familias con los siguientes resultados:

- 11,493 familias cumplen con los criterios de elegibilidad para continuar recibiendo los apoyos del Programa.
- 4,132 familias causaron baja del Padrón por ya no cumplir con los criterios de elegibilidad para continuar recibiendo los apoyos del Programa.
- 143 familias causaron suspensión por tiempo indefinido ya que no permitieron la recolección de información socioeconómica y demográfica de su hogar.
- 21 familias causaron baja del Padrón pues fueron reportadas como defunción del único integrante.
- 1,736 familias causaron suspensión por tiempo indefinido ya que no fue posible recolectar nuevamente la información socioeconómica y demográfica cuando fue visitada en dos ocasiones por personal de las Delegaciones Estatales del Programa y no se localizó a la familia o no fue posible localizar al informante adecuado.

Proceso de Verificación Permanente de Condiciones Socioeconómicas de Hogares

El proceso de Verificación Permanente de Condiciones Socioeconómicas, consiste en revisar, de manera continua, la situación socioeconómica de las familias activas que se considera pudiera presentar alguna de las siguientes condiciones:

- No sea susceptible de recibir los apoyos del Programa por haber mejorado sus condiciones socioeconómicas y/o demográficas.
- No sea susceptible de recibir los apoyos del Programa porque exista en el hogar un servidor público no eventual con ingresos mensuales per cápita superior a la Línea de Verificaciones Permanente de Condiciones Socioeconómicas (LVPCS).

La verificación permanente de las condiciones socioeconómicas y demográficas de las familias beneficiarias podrá solicitarse a través de:

- Queja o denuncia comunicada a la Coordinación Nacional.
- Información recolectada en los procesos de incorporación, recertificación, entrega de apoyos, asistencia a los servicios educativos y de salud, entre otros.

Con base en este proceso se pretende depurar el Padrón Activo de Beneficiarios.

PROSPERA Con corresponsabilidad

El total de familias que conformaron el universo de atención del proceso de Verificación Permanente de Condiciones Socioeconómicas, al cierre del tercer trimestre de 2017 es de 59,519 familias, de las cuales se han atendido 42,932 con el siguiente resultado¹⁶:

- 31,259 familias cumplen con los criterios de elegibilidad para continuar recibiendo los apoyos del Programa.
- 7,553 familias ya no cumplen con los criterios de elegibilidad para continuar recibiendo los apoyos del Programa, causan baja del Padrón.
- Seis familias que tiene algún integrante que es servidor público no eventual y percibe un ingreso mensual per cápita igual o superior a la Línea Monetaria de VPCS, causan baja del Padrón.
- 233 familias que no permitieron la recolección de información socioeconómica y demográfica de su hogar, causan suspensión por tiempo indefinido del Padrón.
- 196 familias fueron reportadas como defunción del único integrante, causan baja del Padrón.
- 3,685 familias fueron reportadas como no localizadas, causan suspensión por tiempo indefinido del Padrón.

¹⁶ La cantidad de familias que conformó el universo de atención del proceso de Verificación Permanente de Condiciones Socioeconómicas al cierre del tercer trimestre de 2017, puede tener modificaciones, respecto del universo del trimestre previo, en virtud de que el mismo se construye considerando solicitudes recibidas por parte de la ciudadanía y servidores públicos (denuncias, señalamientos, muestras de familias que determine la Coordinación Nacional de PROSPERA). Asimismo, se informa que el universo puede incrementarse o disminuir debido a los movimientos de las familias pertenecientes a los universos de atención de otros procesos operativos. Finalmente, se informa que, en el primer trimestre de cada año, se incluye el rezago de las familias pertenecientes al ejercicio previo, así como las familias que pertenecen al ejercicio en curso.

PROSPERA Sin corresponsabilidad

El total de familias que conformaron el universo de atención del proceso de Verificación Permanente de Condiciones Socioeconómicas, al cierre del tercer trimestre de 2017 es de 6,422 familias, de las cuales se han atendido 4,429 con los siguientes resultados:

- 3,123 familias cumplen con los criterios de elegibilidad para seguir recibiendo los apoyos completos del Programa.
- 1,224 familias ya no cumplen los criterios de elegibilidad para continuar recibiendo los apoyos del Programa, causan baja del Padrón.
- Seis familias que no permitieron la recolección de información socioeconómica y demográfica de su hogar, causan suspensión por tiempo indefinido del Padrón.
- Una familia fue reportada como defunción del único integrante, causa baja del Padrón.
- 75 familias fueron reportadas como no localizadas, causan suspensión por tiempo indefinido del Padrón.

IX. PROCURAR QUE SEA EL MEDIO MÁS EFICAZ Y EFICIENTE PARA ALCANZAR LOS OBJETIVOS Y METAS QUE SE PRETENDEN

Metas 2017

PROSPERA Con corresponsabilidad

En este esquema se cuenta con un padrón activo de 5,786,990 familias, distribuidas en 109,358 localidades de 2,440 municipios y 16 Delegaciones, en las 32 entidades federativas de la República Mexicana; 56.9 por ciento de las familias se ubican en localidades rurales, 19.6 por ciento en localidades semi-urbanas y 23.5 por ciento en localidades urbanas. Del universo de familias beneficiarias, durante el ciclo escolar 2016-2017 se atendieron en algún bimestre del ciclo a 6,444,397 becarios de educación básica y media superior, a 67,063 becarios de educación superior, a 8,738 adultos mayores y 969 personas con discapacidad.

- De las 5,786,990 familias atendidas 1,453,370 corresponden a familias que habitan en localidades indígenas¹⁷ (22,934 localidades).

¹⁷Es importante mencionar que se consideró como localidades indígenas a aquellas localidades que tienen el 40 por ciento o más de población indígena, de acuerdo al criterio establecido por la Comisión Nacional para el Desarrollo de los Pueblos Indígenas (CDI) y el Programa de las Naciones Unidas para el Desarrollo (PNUD).

PROSPERA Sin corresponsabilidad

En este esquema se cuenta con un padrón activo de 657,982¹⁸ familias al cierre del tercer trimestre de 2017, distribuidas en 20,156 localidades de 1,857 municipios y 16 Delegaciones en las 32 entidades federativas de la República Mexicana; 19.8 por ciento de las familias que integran el Padrón, se ubican en localidades rurales, 22.2 por ciento en localidades semi-urbanas y 58 por ciento en localidades urbanas.

- De las 657,982 familias atendidas 78,352 corresponden a familias que habitan en localidades indígenas¹⁹. (4,377 localidades).

Apoyo Alimentario

En este trimestre se entregaron apoyos monetarios por concepto de alimentación a las familias beneficiarias que cumplieron con su corresponsabilidad a los servicios de salud y que no se encuentran en el Esquema Diferenciado de Apoyos.

Apoyo Alimentario Complementario

En el tercer trimestre de 2017, las familias beneficiarias recibieron el apoyo alimentario complementario, estos apoyos se emiten a las familias y temporalmente se suspenden cuando la familia incumple.

Apoyo Infantil

En el tercer trimestre del año en curso, 1,480,749 niños integrantes de las familias beneficiarias reciben el apoyo infantil (1,206,482 niños en el esquema con corresponsabilidad y 274,267 niños en el esquema sin corresponsabilidad).

Componente Educativo

Durante el ciclo escolar 2016-2017 se atendieron en algún bimestre del ciclo a 6,444,397 becarios de educación básica y media superior y a 67,063 becarios de educación superior.

Apoyo para Adultos Mayores

En el tercer trimestre de 2017, se atendieron a 8,738 Adultos Mayores que tienen 70 años o más integrantes de las familias beneficiarias que no son atendidos por el Programa Pensión para Adultos Mayores que opera la SEDESOL.

¹⁸ Incluye las familias en tránsito.

¹⁹Es importante mencionar que se consideró como localidades indígenas a aquellas localidades que tienen el 40 por ciento o más de población indígena, de acuerdo al criterio establecido por la Comisión Nacional para el Desarrollo de los Pueblos Indígenas (CDI) y el Programa de las Naciones Unidas para el Desarrollo (PNUD).

Principales acciones desarrolladas para alcanzar los objetivos

Incorporación de Familias en el año fiscal 2017 (PROSPERA Programa de Inclusión Social con corresponsabilidad y sin corresponsabilidad)

La incorporación de familias; es el proceso mediante el cual se lleva a cabo la inclusión de familias que han sido elegibles mediante un estudio socioeconómico y demográfico a PROSPERA Programa de Inclusión Social con corresponsabilidad y sin corresponsabilidad. A continuación, se informan las acciones realizadas a la fecha del reporte de las fases de incorporación vigentes:

- Fase 76 (periodo 157): fueron liberadas 12,387 familias a incorporar para los estados de Aguascalientes, Coahuila, México, Oaxaca y Sonora las cuales pertenecen a PROSPERA con corresponsabilidad y su bimestre de incorporación es julio - agosto y sus fechas de operación planeada son del 4 de enero al 30 de abril del 2017, sin embargo, por emisión tardía de tarjetas por parte de la Institución Liquidadora, se extendió su periodo de operación al 30 de junio del presente, por lo que al cierre del tercer trimestre se confirma la incorporación de 10,695 familias.

Clave Estado	Nombre Estado	Meta liberada	Incorporado	% de incorporación
1	Aguascalientes	2,996	2,633	87.88%
5	Coahuila	1,739	1,497	86.08%
15	México	7,565	6,484	85.71%
20	Oaxaca	86	80	93.02%
26	Sonora	1	1	100.00%
Nacional		12,387	10,695	86.34%

Fuente: Sistema de Ejecución Operativa.

- Fase 81 (periodo 159): fueron liberadas 21,740 familias a incorporar para el estado de México las cuales pertenecen a PROSPERA con corresponsabilidad y su bimestre de incorporación es enero - febrero y sus fechas de operación planeada son del 5 de mayo al 30 de junio del 2017, por lo que al cierre del tercer trimestre se confirma la incorporación de 18,541 familias.

Clave Estado	Nombre Estado	Meta liberada	Incorporado	% de incorporación
15	México	21,740	18,541	85.29%
Nacional		21,740	18,541	85.29%

Fuente: Sistema de Ejecución Operativa.

- Fase 82 (periodo 160): fueron liberadas 18,504 familias a incorporar para el estado de México las cuales pertenecen a PROSPERA sin corresponsabilidad y su bimestre de incorporación es mayo - junio y sus fechas de operación planeada son del 5 de mayo al 30 de junio del 2017, por lo que al corte del tercer trimestre se confirma la incorporación de 15,296 familias.

Clave Estado	Nombre Estado	Meta liberada	Incorporado	% de incorporación
15	México	18,504	15,296	82.66%
Nacional		18,504	15,296	82.66%

Fuente: Sistema de Ejecución Operativa.

- Fase 83 (periodo 161): fueron liberadas 8,006 familias a incorporar para el estado de Aguascalientes, Baja California, Baja California Sur, Campeche, Coahuila, Colima, Chiapas, Ciudad de México, Durango, Guanajuato, Guerrero, Hidalgo, Jalisco, México, Michoacán, Morelos, Nayarit, Nuevo León, Oaxaca, Puebla, San Luis Potosí, Sinaloa, Sonora, Tabasco, Tamaulipas, Tlaxcala, Veracruz, Yucatán y Zacatecas, las cuales pertenecen a PROSPERA con corresponsabilidad y su bimestre de incorporación es julio - agosto y sus fechas de operación planeada son del 1 de agosto al 31 de agosto del 2017, por lo que al corte del tercer trimestre se confirma la incorporación de 5,455 familias.

Clave Estado	Nombre Estado	Meta liberada	Incorporado	% de incorporación
1	Aguascalientes	2	2	100.00%
2	Baja California	2	2	100.00%
3	Baja California Sur	14	14	100.00%
4	Campeche	4	4	100.00%
5	Coahuila	2	2	100.00%
6	Colima	250	229	91.60%
7	Chiapas	2	2	100.00%
9	Ciudad de México	6	3	50.00%
10	Durango	585	547	93.50%
11	Guanajuato	950	0	0.00%
12	Guerrero	81	72	88.89%
13	Hidalgo	957	784	81.92%
14	Jalisco	1	1	100.00%
15	México	1,929	1,654	85.74%
16	Michoacán	158	0	0.00%
17	Morelos	1,761	1,043	59.23%
18	Nayarit	1	1	100.00%
19	Nuevo León	122	111	90.98%

Clave Estado	Nombre Estado	Meta liberada	Incorporado	% de incorporación
20	Oaxaca	2	2	100.00%
21	Puebla	3	0	0.00%
24	San Luis Potosí	14	13	92.86%
25	Sinaloa	23	18	78.26%
26	Sonora	3	0	0.00%
27	Tabasco	14	13	92.86%
28	Tamaulipas	843	677	80.31%
29	Tlaxcala	18	4	22.22%
30	Veracruz	247	246	99.60%
31	Yucatán	11	10	90.91%
32	Zacatecas	1	1	100.00%
Nacional		8,006	5,455	68.14%

Fuente: Sistema de Ejecución Operativa.

- Fase 84 (periodo 162): fueron liberadas 5,371 familias a incorporar para el estado de Baja California, Baja California Sur, Coahuila, Colima, Ciudad de México, Durango, Guanajuato, Hidalgo, Jalisco, México, Michoacán, Morelos, Nuevo León, Querétaro, Sinaloa, Tabasco, Tamaulipas, Tlaxcala y Veracruz las cuales pertenecen a PROSPERA sin corresponsabilidad y su bimestre de incorporación es noviembre - diciembre y sus fechas de operación planeada son del 1 de agosto al 31 de agosto del 2017, por lo que al corte del tercer trimestre se confirma la incorporación de 2,992 familias.

Clave Estado	Nombre Estado	Meta liberada	Incorporado	% de incorporación
2	Baja California	1	0	0.00%
3	Baja California Sur	1	1	100.00%
5	Coahuila	2	2	100.00%
6	Colima	6	6	100.00%
9	Ciudad de México	483	2	0.41%
10	Durango	1,042	950	91.17%
11	Guanajuato	1,097	7	0.64%
13	Hidalgo	11	8	72.73%
14	Jalisco	1	1	100.00%
15	México	2,317	1,878	81.05%
16	Michoacán	224	0	0.00%
17	Morelos	41	14	34.15%
19	Nuevo León	4	4	100.00%
22	Querétaro	3	3	100.00%

PROSPERA. Programa de Inclusión Social

25	Sinaloa	6	6	100.00%
27	Tabasco	6	6	100.00%
28	Tamaulipas	118	101	85.59%
29	Tlaxcala	5	0	0.00%
30	Veracruz	3	3	100.00%
Nacional		5,371	2,992	55.71%

Fuente: Sistema de Ejecución Operativa.

- Fase 83 (periodo 163): fueron liberadas 8,255 familias a incorporar para el estado de Aguascalientes, Baja California, Baja California Sur, Campeche, Durango, Guanajuato, Guerrero, Hidalgo, Jalisco, México, Michoacán, Nayarit, Nuevo León, Oaxaca, Puebla, San Luis Potosí y Veracruz las cuales pertenecen a PROSPERA con corresponsabilidad y su bimestre de incorporación es julio - agosto y sus fechas de operación planeada son del 16 de septiembre al 31 de diciembre del 2017, por lo que al corte del tercer trimestre se confirma la incorporación de 14 familias.

Clave Estado	Nombre Estado	Meta liberada	Incorporado	% de incorporación
1	Aguascalientes	1	0	0.00%
2	Baja California	1	0	0.00%
3	Baja California Sur	2	0	0.00%
4	Campeche	1,336	0	0.00%
10	Durango	3	0	0.00%
11	Guanajuato	9	0	0.00%
12	Guerrero	17	4	23.53%
13	Hidalgo	9	0	0.00%
14	Jalisco	2	0	0.00%
15	México	11	6	54.55%
16	Michoacán	1	0	0.00%
18	Nayarit	1	0	0.00%
19	Nuevo León	4	3	75.00%
20	Oaxaca	5,581	0	0.00%
21	Puebla	2	0	0.00%
24	San Luis Potosí	1,274	0	0.00%
30	Veracruz	1	1	100.00%
Nacional		8,255	14	0.17%

Fuente: Sistema de Ejecución Operativa.

- Fase 84 (periodo 164): fueron liberadas 4,907 familias a incorporar para el estado de Campeche, Ciudad de México, Durango, Hidalgo, Jalisco, México, Oaxaca y San Luis

Potosí las cuales pertenecen a PROSPERA sin corresponsabilidad y su bimestre de incorporación es noviembre - diciembre y sus fechas de operación planeada son del 16 de septiembre al 31 de diciembre del 2017, por lo que al corte del tercer trimestre se confirma la incorporación de cuatro familias.

Clave Estado	Nombre Estado	Meta liberada	Incorporado	% de incorporación
4	Campeche	224	0	0.00%
9	Ciudad de México	1	0	0.00%
10	Durango	3	1	33.33%
13	Hidalgo	3	0	0.00%
14	Jalisco	3	0	0.00%
15	México	8	3	37.50%
20	Oaxaca	4,639	0	0.00%
24	San Luis Potosí	26	0	0.00%
Nacional		4,907	4	0.08%

Fuente: Sistema de Ejecución Operativa.

Sesiones de Entrega de Apoyos 2017 MAP (PROSPERA Programa de Inclusión Social con corresponsabilidad y sin corresponsabilidad)

Las Mesas de Atención (MAP) son puntos temporales que son instalados de manera bimestral durante la entrega de apoyos monetarios, en donde las beneficiarias acuden a recibir orientación y atención para agilizar la gestión y resolución de trámites relacionados con PROSPERA Programa de Inclusión Social con corresponsabilidad y sin corresponsabilidad. Para el tercer trimestre operativo se han programado un total de 85,630 sesiones MAP de las cuales se ha confirmado la instalación y operación de 58,155 sesiones.

Clave Estado	Entidad Federativa	Meta	Atendido	% atendido
1	Aguascalientes	228	173	76%
2	Baja California	461	278	60%
3	Baja California Sur	922	563	61%
4	Campeche	890	681	77%
5	Coahuila	744	529	71%
6	Colima	324	167	52%
7	Chiapas	9,719	7,387	76%
8	Chihuahua	1,352	1,001	74%
9	Ciudad de México	12	73	+100%

Clave Estado	Entidad Federativa	Meta	Atendido	% atendido
10	Durango	1,934	1,331	69%
11	Guanajuato	3,170	2,511	79%
12	Guerrero	7,769	5,083	65%
13	Hidalgo	3,426	2,179	64%
14	Jalisco	1,458	932	64%
15	México	4,902	2,906	59%
16	Michoacán	2,967	1,733	58%
17	Morelos	1,232	767	62%
18	Nayarit	916	360	39%
19	Nuevo León	838	561	67%
20	Oaxaca	7,109	4,064	57%
21	Puebla	8,952	7,286	81%
22	Querétaro	1,551	895	58%
23	Quintana Roo	896	711	79%
24	San Luis Potosí	2,542	1,863	73%
25	Sinaloa	1,766	1,177	67%
26	Sonora	1,394	1,196	86%
27	Tabasco	2,323	1,421	61%
28	Tamaulipas	1,460	1,049	72%
29	Tlaxcala	1,088	899	83%
30	Veracruz	9,283	5,515	59%
31	Yucatán	2,152	1,513	70%
32	Zacatecas	1,850	1,351	73%
Nacional		85,630	58,155	68%

Fuente: Captura en Dispositivo Móvil y Bitácora en Papel.

Las Mesas de Atención Personalizadas PROSPERA (MAPO) son puntos fijos instalados de manera bimestral, en donde se realiza orientación y atención a trámites de manera personalizada relacionados con PROSPERA Programa de Inclusión Social Con corresponsabilidad y Sin corresponsabilidad. La totalidad de las sesiones contienen familias bancarizadas cuya entrega se realiza a través de tarjeta de débito y/o prepago. Para el tercer trimestre operativo, se han programado un total de 263,025 sesiones MAPO de las cuales se han confirmado la instalación y operación de 183,162 sesiones.

Clave Estado	Nombre Estado	Meta	Atendido	% atendido
1	Aguascalientes	2,987	1,587	53%
2	Baja California	8,670	4,984	57%

Clave Estado	Nombre Estado	Meta	Atendido	% atendido
3	Baja California Sur	1,991	1,310	66%
4	Campeche	3,164	2,425	77%
5	Coahuila	2,881	1,589	55%
6	Colima	2,453	1,702	69%
7	Chiapas	17,592	13,406	76%
8	Chihuahua	12,089	6,566	54%
9	Ciudad de México	11,677	8,736	75%
10	Durango	4,281	2,255	53%
11	Guanajuato	17,373	13,174	76%
12	Guerrero	11,742	7,893	67%
13	Hidalgo	4,713	3,185	68%
14	Jalisco	14,228	8,512	60%
15	México	29,594	20,796	70%
16	Michoacán	20,462	14,170	69%
17	Morelos	1,835	1,401	76%
18	Nayarit	1,747	736	42%
19	Nuevo León	4,784	3,583	75%
20	Oaxaca	9,829	6,442	66%
21	Puebla	12,915	10,390	80%
22	Querétaro	4,048	3,342	83%
23	Quintana Roo	5,821	4,558	78%
24	San Luis Potosí	8,077	6,630	82%
25	Sinaloa	3,912	2,293	59%
26	Sonora	3,623	1,702	47%
27	Tabasco	4,464	3,554	80%
28	Tamaulipas	13,154	10,111	77%
29	Tlaxcala	1,469	1,351	92%
30	Veracruz	15,791	10,519	67%

Clave Estado	Nombre Estado	Meta	Atendido	% atendido
31	Yucatán	4,363	3,302	76%
32	Zacatecas	1,296	958	74%
Nacional		263,025	183,162	70%

Fuente: Captura en Dispositivo Móvil y Bitácora en Papel

Proyecto de Atención Integral a Población Indígena

Partiendo del marco normativo vigente en materia de desarrollo y atención a los pueblos y comunidades indígenas: los artículos 1° y 2° de la Constitución Política de los Estados Unidos Mexicanos, la Ley General de Desarrollo Social, el Plan Nacional de Desarrollo 2013-2018, Programa Sectorial de Desarrollo Social 2013-2018, Ley General de Derechos Lingüísticos de los Pueblos Indígenas; Ley Federal para Prevenir y Eliminar la Discriminación y el Programa Especial de Pueblos Indígenas; PROSPERA plasma y hace hincapié, en sus Reglas de Operación numeral 11. Enfoque de Derechos Humanos:

*"[...]Asimismo, el Programa fomentará la vigencia efectiva y respeto irrestricto de los derechos de las personas en situación de vulnerabilidad, como lo son jóvenes, personas con discapacidad, personas en situación de calle, migrantes, adultos mayores, afrodescendientes y de los **pueblos indígenas**, entre otros, tomando en consideración sus circunstancias, a fin de contribuir a generar conocimiento y acciones que potencien su desarrollo integral e inclusión plena [...]"*

Para dar cumplimiento a lo anterior y, con el objetivo de reforzar la atención a la población indígena, a partir de octubre de 2016, la Coordinación Nacional de PROSPERA, reconfigura el Proyecto de Certificación de Personal Bilingüe como el Proyecto de Atención Integral a Población Indígena el cual, se orienta hacia el diseño de un modelo y una figura operativa específica para atender de forma focalizada, con pertinencia cultural y lingüística, a la población indígena.

Creación de Microzonas Indígenas

La base del diseño del modelo consiste en la creación específica de Microzonas (Mz) consideradas como indígenas²⁰ a través de modificaciones a la estructura territorial de PROSPERA; al mes de septiembre 2017 se han conformado 325 Mz.

²⁰ Las localidades que se consideraron son aquellas pertenecientes a PROSPERA y que, INEGI (según Censo 2010), identifica como indígenas. Al mismo tiempo, se aplicó a nivel nacional, la Cédula de Hablantes de Lengua Indígena, instrumento diseñado para identificar el universo de hablantes de lengua indígena entre la población beneficiaria de PROSPERA.

En algunos casos, la Mz también contiene localidades no consideradas indígenas, debido a la situación geográfica, complejidad operativa de cada estado y para no descuidar la atención de la población hablante de español.

El desglose por Mz y lenguas, al mes de septiembre 2017, se muestra a continuación:

ESTADO	TOTAL DE MZ	DESGLOSE MZ	LENGUA
Campeche	4	4	Maya
Chiapas	85	9	Tojolabal
		32	Tzeltal
		29	Tsotsil
		14	Ch'ol
		1	Zoque
Chihuahua	4	4	Tarahumara
Durango	3	3	Tepehuano
Guerrero	34	3	Amuzgo
		11	Mixteco
		11	Náhuatl
		9	Tlapaneco
Hidalgo	20	17	Náhuatl
		3	Otomí
Jalisco	1	1	Huichol
México	8	6	Mazahua
		2	Otomí
Michoacán	10	9	Purépecha
		1	Mazahua
Nayarit	5	3	Cora
		2	Huichol
Oaxaca	37	1	Chatino
		3	Chinanteco
		1	Huave
		10	Mazateco
		4	Mixe
		5	Mixteco
		1	Triqui
		12	Zapoteco
Puebla	23	18	Náhuatl
		1	Otomí
		4	Totonaco
Quintana Roo	6	6	Maya
San Luís Potosí	25	10	Huasteco
		14	Náhuatl
		1	Pame
Sonora	1	1	Mayo
Tabasco	5	5	Chontal de Tabasco
Veracruz	34	5	Huasteco

		22	Náhuatl
		2	Popoluca de la Sierra
		5	Totonaco
Yucatán	20	20	Maya
TOTAL		325	

Con este esquema, a la fecha se atienden 16,471 localidades indígenas, que equivale a la atención de 1,318,145 familias PROSPERA, equivalentes al 20 por ciento del Padrón Activo del Programa.

Es importante señalar que:

- El número de localidades consideradas para ser operadas en este nuevo esquema, ha sufrido variaciones por causas como:
 - Dispersión geográfica que dificulta la operación.
 - Presencia de variantes lingüísticas de una misma lengua, muy diferentes entre sí.
 - El estado puede considerar que no tiene población indígena en dichas localidades o bien, que sí tiene y pide sean anexadas al proyecto.
- El número de localidades y Mz podrá variar hasta que el ejercicio de reestructura territorial, finalice en el bimestre septiembre-octubre.

Con este nuevo modelo, se da atención focalizada a la población indígena en 30 lenguas distribuidas en 18 estados:

<i>ESTADOS</i>			<i>LENGUAS</i>	
1.	Campeche	10. Nayarit	1.	Maya
2.	Chiapas	11. Oaxaca	2.	Ch'ol
3.	Chihuahua	12. Puebla	3.	Tojolabal
4.	Durango	13. Quintana Roo	4.	Tzeltal
5.	Guerrero	14. SLP	5.	Tsotsil
6.	Hidalgo	15. Sonora	6.	Zoque
7.	Jalisco	16. Tabasco	7.	Tarahumara
8.	México	17. Veracruz	8.	Tepehuano
9.	Michoacán	18. Yucatán	9.	Amuzgo
			10.	Mixteco
			11.	Náhuatl
			12.	Tlapaneco
			13.	Otomí
			14.	Huichol
			15.	Mazahua
			16.	Purépecha
			17.	Cora
			18.	Chatino
			19.	Chinanteco
			20.	Huave
			21.	Mazateco
			22.	Mixe
			23.	Triqui
			24.	Zapoteco
			25.	Totonaco
			26.	Huasteco
			27.	Pame
			28.	Mayo
			29.	Chontal de Tabasco
			30.	Popoluca de la

Responsables en Atención a Población Indígena

Para operar cada una de las Mz indígenas bajo este modelo de atención integral, se creó una nueva figura operativa: Responsable en Atención a Población Indígena (RAPIs)

El diseño del perfil para el puesto RAPI, se realizó a partir de un análisis del nivel de escolaridad, áreas de conocimiento y experiencia del personal certificado como bilingüe en años previos. Con lo anterior, se determinan las características requeridas para el puesto:

- Dominio en los aspectos de comprensión y conversación de una lengua indígena, no importando si se cuenta con conocimientos de lecto-escritura de la misma.
- Nivel de licenciatura o bien, de preparatoria terminada con tres años de experiencia en áreas primordialmente sociales.
- Experiencia en áreas relacionadas con el desarrollo comunitario, trabajo en campo, lingüística, trabajo social y manejo de grupos.

Los RAPIs contratados, atraviesan por un proceso de inducción y una instrucción operativa para poder atender sus Mz.

Cada una de las Mz es atendida por un RAPI²¹, quien estará a cargo de los siguientes procesos:

²¹ Es decir, debe haber tantos RAPIs como Mz, es una relación 1:1

Permanentes:

- Mesa de Atención Personalizada (MAP)
- Mesa de Atención de Entrega de Apoyos (MAPO)
- Mesa de Atención a Comités (MAC): en este tipo de mesa, los RAPIs realizarán labores de acompañamiento al Enlace de Fortalecimiento Comunitario en caso de que se requiera un intérprete en lengua indígena.

▪ Masivos²²:

- Identificación.
- Incorporación.
- Entrega de medios.
- Transición.
- Recertificación.
- Reevaluación.
- Verificación permanente de condiciones socioeconómicas.

▪ Además, participa en labores como:

- Orientación a beneficiarios.
- Trámites.
- Entrega de documentación.
- Vinculación con el área de proyectos productivos.
- Notificación de derecho de audiencia.

Certificación de personal RAPI

La certificación del personal RAPI en el estándar de competencia EC0079 *Atención en su lengua materna a población hablante de lenguas indígenas en programas sociales* tiene como objetivo dar reconocimiento a un saber adquirido, además, se estima que la certificación es una herramienta que contribuye a la mejora de los procesos operativos, en especial los relativos al levantamiento de información, atención y orientación mediante la especialización del personal RAPI.

²² En los estados de Hidalgo y Oaxaca, en algunas localidades, no se atenderán procesos masivos debido a las cargas operativas.

Se considera como RAPI certificado a aquella persona que ha sido declarada como competente por un evaluador²³ en el estándar de competencia EC0079 *Atención en su lengua materna a población hablante de lenguas indígenas en programas sociales*.

Dicho juicio de competencia es ratificado por el Instituto Nacional de Lenguas Indígenas (INALI), reconocido ante el Consejo Nacional de Normalización y Certificación de Competencias Laborales (CONOCER), como Entidad de Certificación y Evaluación.

Debido a la complejidad para la conformación de grupos semilla que permitan certificar a personal en lenguas y variantes nuevas, generar evaluadores, el tipo de metodología y fechas de trabajo que deben programarse en conjunto con INALI; el personal se contrata y capacita como RAPI aún sin tener el certificado, con el objetivo de no dejar sin atención las Mz a las que fueron asignados.

El proceso de certificación, se reprograma a un momento posterior, una vez que se haya logrado la conformación de los grupos, la preparación del personal en los componentes del EC0079 y, se cuente con el presupuesto requerido.

Es importante señalar que, el certificado, además de ser un documento aval de la profesionalización de un saber, fortalece el proceso de interculturalidad al dar pleno reconocimiento al uso de las lenguas indígenas y el fomento al respecto de usos y costumbres de cada comunidad.

Al mes de septiembre, PROSPERA cuenta con 164 RAPIs certificados.

ESTADO	No. Total de Certificados	No. de Certificados por lengua	Lengua
Campeche	4	4	Maya
Chiapas	51	4	Ch'ol
		28	Tseltal
		15	Tsotsil
		4	Tojolabal
Chihuahua	3	3	Tarahumara
Durango	1	1	Tepehuano
Guerrero	20	5	Mixteco
		6	Náhuatl
		9	Tlapaneco

²³ Un evaluador es una persona certificada tanto en el EC0079 como en el EC0076 *Evaluación de la competencia de candidatos con base en estándares de competencia*, dicha certificación también es otorgada por INALI. PROSPERA cuenta con 66 RAPIS certificados en el EC0076.

Hidalgo	5	2	Otomí
		3	Náhuatl
México	8	6	Mazahua
		2	Otomí
Michoacán	8	8	Purépecha
Nayarit	2	2	Huichol
Oaxaca	7	7	Zapoteco
Puebla	13	1	Otomí
		2	Totonaco
		10	Náhuatl
Quintana Roo	1	1	Maya
San Luis Potosí	12	4	Náhuatl
		8	Huasteco
Sonora	1	1	Mayo
Tabasco	2	2	Chontal de Tabasco
Veracruz	19	2	Totonaco
		13	Náhuatl
		4	Huasteco
Yucatán	7	7	Maya
TOTAL		164	

Fortalecimiento de la red social

Con el propósito de fomentar el compromiso y la participación activa de todos los integrantes de las familias beneficiarias mediante el cumplimiento de las corresponsabilidades asociadas a las intervenciones de PROSPERA Programa de Inclusión Social en el desarrollo de este proceso destacan las siguientes acciones:

- En el trimestre a reportar se enviaron a las Delegaciones Estatales la Carta Descriptiva para la Sesión de Orientación dirigida a la población que asiste a MAPO, así como la Guía para Vocales para la población asistente a MAC. Los temas fueron:

1. Bimestre julio - agosto 2017

- **Mesa de Atención a Comités (MAC)**
 - i. Acciones de contraloría social
- **Mesa de Atención Personalizada (MAPO)**
 - i. Localidades PROIIF: Integración de apoyos y descuentos
 - ii. Localidades NO PROIIF: Quién me asesora y cuida
 - iii. Buen Trato: Identidad
 - iv. Violencia contra las mujeres: Violencia patrimonial
 - v. Prevención del embarazo en adolescentes: El aspecto ocupacional como parte del plan de vida
 - vi. Sistema Nacional Anticorrupción: Tráfico de influencias
 - vii. Asistencia a los servicios de salud
 - viii. Afiliación/re-afiliación al Seguro Popular
 - ix. Suplementos Alimenticios
 - x. Inscripción anual de becarios al ciclo escolar: 2017 - 2018
 - xi. Beca Inicia tu Carrera SEP - PROSPERA
 - xii. Instituto Nacional para la Educación de los Adultos INEA
- **Mesa de Entrega de Apoyos (MAP)**
 - i. Localidades PROIIF: Integración de apoyos y descuentos
 - ii. Localidades NO PROIIF: Quién me asesora y cuida
 - iii. Buen Trato: Identidad
 - iv. Violencia contra las mujeres: Violencia patrimonial
 - v. Prevención del embarazo en adolescentes: El aspecto ocupacional como parte del plan de vida
 - vi. Sistema Nacional Anticorrupción: Tráfico de influencias
 - vii. Asistencia a los servicios de salud
 - viii. Afiliación/re-afiliación al Seguro Popular
 - ix. Suplementos Alimenticios
 - x. Inscripción anual de becarios al ciclo escolar: 2017 - 2018
 - xi. Beca Inicia tu Carrera SEP - PROSPERA
 - xii. Instituto Nacional para la Educación de los Adultos INEA

2. Bimestre septiembre - octubre 2017

- **Mesa de Atención a Comités (MAC)**
 - i. Uso de los buzones fijos y móviles
- **Mesa de Atención Personalizada (MAPO)**
 - i. Localidades PROIIF: El ahorro y sus beneficios
 - ii. Localidades NO PROIIF: Redes de Acceso
 - iii. Buen Trato: Reconocimiento
 - iv. Violencia contra las mujeres: Redes de Acceso

- v. Importancia de la educación preescolar
 - vi. Alimentación, sana, variada y suficiente
 - vii. Atención a población indígena
 - viii. Atención a personas con discapacidad
 - ix. Beca Inicia tu Carrera SEP – PROSPERA ciclo escolar 2017 - 2018
 - x. Inscripción anual de becarios para el ciclo escolar 2017 - 2018
 - xi. Asistencia a los servicios de salud
 - xii. Seguimiento a educación financiera
- **Mesa de Entrega de Apoyos (MAP)**
 - i. Localidades PROIIF: El ahorro y sus beneficios
 - ii. Localidades NO PROIIF: Redes de Acceso
 - iii. Buen Trato: Reconocimiento
 - iv. Violencia contra las mujeres: Redes de Acceso
 - v. Importancia de la educación preescolar
 - vi. Alimentación, sana, variada y suficiente
 - vii. Atención a población indígena
 - viii. Atención a personas con discapacidad
 - ix. Beca Inicia tu Carrera SEP – PROSPERA ciclo escolar 2017 - 2018
 - x. Inscripción anual de becarios para el ciclo escolar 2017 - 2018
 - xi. Asistencia a los servicios de salud
 - xii. Seguimiento a educación financiera

Se establecieron Mesas de Atención a Comités (MAC), las cuales son puntos fijos instalados de manera bimestral, en donde se les brinda a las vocales de los Comités la capacitación que les permita cumplir con las actividades relacionadas con el seguimiento, vigilancia y mejora continua de la operación del Programa. Hasta el tercer trimestre operativo, se han programado un total de 63,890 sesiones MAC, de las cuales se han confirmado la instalación y operación de 49,728 sesiones.

Atención a la Demanda Ciudadana

Durante el periodo comprendido entre el 1 de enero y el 30 de septiembre de 2017 se registraron las siguientes acciones:

- Atención a la Demanda Ciudadana, consistente en 627,754 casos; de los cuales 567,262 (90.4 por ciento) se registraron en las Delegaciones Estatales y en las Unidades de Atención Regional de Prospera; en tanto que 60,492 (9.6 por ciento) se capturaron en las oficinas centrales del Programa. Estos casos, de acuerdo a su naturaleza, se clasifican de la siguiente manera:

Naturaleza de la Demanda	Casos	Concluidas	Porcentaje
Solicitudes	277,946	276,695	99.55
Quejas / Denuncias	1,912	1,587	83
Inconformidades	11,658	9,210	79
Asesorías	331,146	330,153	99.7
Reconocimientos / Opiniones / Sugerencias	5,092	4,583	90
Total	627,754	622,228	99.12

Fuente: Sistema de Registro, Control y Seguimiento de la Demanda Ciudadana (SEDECI)
Coordinación Nacional de PROSPERA Programa de Inclusión Social

Desde enero de 2017, se atienden de manera prioritaria, las solicitudes de ingreso al programa de familias con integrantes con alguna discapacidad.

Logros alcanzados en los indicadores de resultados

PROSPERA Programa de Inclusión Social, al 30 de septiembre de 2017 cuenta con un Padrón Activo de 6,444,972 familias.

PROSPERA Con Corresponsabilidad

Actualmente, PROSPERA con corresponsabilidad tiene presencia en 2,440 municipios del país y 16 Delegaciones de la Ciudad de México, atendiendo a 5,786,990 familias, de las cuales 1,453,370 corresponden a familias que habitan en localidades indígenas (22,934 localidades), además, durante el ciclo escolar 2016-2017 se atendieron en algún bimestre del ciclo a 6,444,397 becarios de educación básica y media superior, a 67,063 becarios de educación superior, a 8,738 adultos mayores y 969 personas con discapacidad.

Con el propósito de que las familias beneficiarias del Programa tengan acceso a los servicios bancarios, en este trimestre, las 5,786,990 familias beneficiarias reciben su apoyo a través de transferencias electrónicas en cuentas de ahorro, es decir, el 100 por ciento de las familias.

Asimismo, en el tercer trimestre de 2017, se atendieron a 1,206,482 niños integrantes de las familias beneficiarias que reciben el apoyo infantil.

En este trimestre, la recuperación en tiempo del registro de la corresponsabilidad a las acciones de salud (S2) fue de 99.93 por ciento. Este porcentaje es 0.02 por ciento menor al reportado en el tercer trimestre de 2016 (99.95 por ciento).

El incumplimiento de la corresponsabilidad a las acciones de salud, en este trimestre fue de 3.86 por ciento, este porcentaje es 0.15 por ciento menor a lo reportado en el tercer trimestre de 2016 (4.01 por ciento).

PROSPERA Sin Corresponsabilidad

Al inicio del tercer trimestre del ejercicio fiscal 2017, el Padrón de PROSPERA sin corresponsabilidad contaba con 664,005 familias activas, al cierre del trimestre se atendieron a 657,982 familias.

Con el propósito de que las familias tengan acceso a los servicios bancarios, en este trimestre, las 657,982 familias beneficiarias recibieron su apoyo a través de transferencias electrónicas, es decir, 100 por ciento de las familias.

Las cifras reportadas y los indicadores, corresponden al bimestre operativo septiembre-octubre de 2017.

Indicadores de la Matriz de Indicadores para Resultados de PROSPERA Programa de Inclusión Social

Tercer Trimestre 2017 Enero-Septiembre 2017

Nombre del indicador	Meta programada		Avance		Descripción y observaciones
	Anual (1)	Al periodo (2)	Al trimestre (3)	Al periodo % (4)=(3)/(2)	
Porcentaje de familias beneficiarias atendidas a las que se les emitió el apoyo monetario condicionado para alimentación	96.00	96.00	96.12	100.13	Unidad de Medida: Porcentaje Periodo: Bimestral
Porcentaje de familias beneficiarias atendidas a las que se les emitió el apoyo monetario para alimentación sin condicionalidad	96.00	96.00	95.29	99.26	Unidad de Medida: Porcentaje Periodo: Bimestral
Porcentaje de niñas y niños beneficiarios que están en control nutricional	95.00	95.00	99.58	104.82	Unidad de Medida: Porcentaje Periodo: Bimestral
Porcentaje de becarias y becarios de educación básica de PROSPERA a los que se les emitieron los apoyos monetarios de becas educativas.	98.97	97.00	97.21	100.22	Unidad de Medida: Porcentaje Periodo: Trimestral
Porcentaje de becarias y becarios de educación media de PROSPERA a los que se les emitieron los apoyos monetarios de becas educativas.	90.00	98.00	98.51	100.52	Unidad de Medida: Porcentaje Periodo: Bimestral

Fuente: Sedesol, Dirección General de Seguimiento con información del Presupuesto de Egresos de la Federación 2017, de Prospera. Programa de Inclusión Social y del Portal Aplicativo de la Secretaría de Hacienda (PASH).

Explicación de los Resultados de los Principales Indicadores

Para los cinco indicadores que se presentan, en general, muestran niveles satisfactorios de cumplimiento. Se realizaron las acciones necesarias para el cumplimiento del indicador.

X. REPORTAR SU EJERCICIO, DETALLANDO LOS ELEMENTOS A QUE SE REFIEREN LAS FRACCIONES I A IX, INCLUYENDO EL IMPORTE DE LOS RECURSOS

El presupuesto aprobado a la Coordinación Nacional de PROSPERA Programa de Inclusión Social, al 30 de septiembre de 2017, fue de 37,794,213,102 pesos. Esta cifra registró diversas afectaciones hasta alcanzar un monto modificado de 34,717,110,058 pesos. Al comparar ambas cantidades, resulta una variación neta de 3,077,103,044 pesos, la cual fue motivada primordialmente con motivos de control presupuestario aplicados por la Secretaría de Hacienda y Crédito Público, así como por la transferencia de recursos a la Secretaría de Educación Pública, a fin de solventar parcialmente el déficit presupuestario del componente educativo. Esto, de conformidad con lo establecido en los Acuerdos primero y segundo celebrados entre la SEDESOL y la Secretaría de Educación Pública, con fechas 11 y 29 de agosto de 2017.

Del monto modificado (34,717,110,058 pesos) fueron erogados 34,544,750,893 pesos, cifra que registra 0.5 por ciento (172,359,165 pesos) de menor gasto. Las principales causas que motivaron esta diferencia se enuncian enseguida:

- Recursos devengados pendientes de erogar, correspondientes a pago de terceros e impuesto sobre la renta, clasificados en el capítulo 1000 Servicios Personales.
- Vacancia registrada con motivo de la aplicación del Servicio Profesional de Carrera.
- Recursos devengados pendientes de pago de bienes y servicios contratados por la Coordinación Nacional, particularmente de servicios informáticos, así como estudios, investigaciones y asesorías, cuyo proceso licitatorio se encuentra en proceso.

A continuación, se presenta el comportamiento de los principales rubros de gasto:

Subsidios

El presupuesto original del rubro de subsidios, que fue destinado a la entrega de apoyos a las beneficiarias, ascendió a 36,056,652,003 pesos. Este importe registró diversas afectaciones hasta alcanzar un monto modificado de 31,999,136,731 pesos, de los cuales fueron ejercidos 31,997,718,748 pesos, casi la totalidad de los recursos programados.

A continuación, se presentan los diversos tipos de apoyo, separándolos en: Con corresponsabilidad y Sin corresponsabilidad.

PROSPERA Con corresponsabilidad

En este esquema, la cobertura y capacidad de atención de los servicios de educación y salud permite operar de forma simultánea los componentes educativos, de salud y alimentario, por lo que las familias pueden recibir los apoyos de todos los componentes del Programa.

Enseguida, se presenta el detalle del presupuesto ejercido por tipo de apoyo.

Componente alimentario

De conformidad con el numeral 3.6.3.1 de las Reglas de Operación de PROSPERA Programa de Inclusión Social para 2017, el Programa otorga apoyos monetarios mensuales a las familias beneficiarias para contribuir a que mejoren la cantidad, calidad y diversidad de su alimentación. En tal sentido, al 30 de septiembre del año en curso, el importe ejercido de los apoyos entregados ascendió a 18,414,744,542 pesos.

Apoyo Alimentario Complementario

Con fundamento, en el numeral 3.6.3.2 de las Reglas de Operación 2017, adicionalmente, el Programa otorga un apoyo monetario mensual que tiene como propósito compensar a las familias beneficiarias por el efecto del alza internacional de los precios de los alimentos. Por este motivo, al término del tercer trimestre, se otorgaron apoyos por 8,174,869,436 pesos.

Apoyo Infantil

De acuerdo a lo establecido en el numeral 3.6.3.3 de las Reglas de Operación 2017, las familias beneficiarias con integrantes de 0 a 9 años, podrán recibir bimestralmente un apoyo monetario mensual por cada niña o niño, en este rango de edad, para fortalecer su desarrollo. Por esta razón, al concluir el tercer trimestre de 2017, se aplicaron 1,427,102,419 pesos.

Apoyo Adultos Mayores

Con fundamento en lo establecido en el numeral 3.6.2.4, de las Reglas de Operación 2017, el Programa otorga de manera bimestral, un apoyo monetario mensual a las personas mayores, integrantes de las familias beneficiarias, con una edad de 70 años o más, quienes fueron previamente identificados, en este grupo. Este apoyo se otorga en tanto, las y los beneficiarios no sean atendidos por el Programa para Adultos Mayores de la SEDESOL. En tal sentido, el Programa entregó al concluir el tercer trimestre, 34,124,814 pesos.

Apoyo de Educación Superior

Con fundamento en lo dispuesto en el numeral 3.6.1.3, el Programa otorga una beca educativa y un apoyo para transporte a las y los jóvenes beneficiarios que ingresaron al primer grado de Licenciatura o Técnico Superior Universitario, en instituciones públicas de Educación Superior, en colaboración con la Coordinación Nacional de Becas de Educación Superior.

Los apoyos de este nivel educativo se entregan únicamente a los beneficiarios que estudian el primer grado, la beca se otorga durante 12 meses, de septiembre a agosto y el apoyo para transporte por 10 meses de septiembre a enero y de marzo a agosto. Estos apoyos se entregan directamente al becario, por lo que la periodicidad de entrega podrá ser distinta a la bimestral. Por esta razón, al término del tercer trimestre, se otorgaron apoyos por 15,829,000 pesos.

Discapacidad

De conformidad con lo dispuesto en el numeral 11 Enfoque de Derechos Humanos de las Reglas de Operación 2017, el Programa otorgó apoyos por 2,696,160 pesos.

PROSPERA Sin corresponsabilidad

En este esquema, la cobertura y capacidad de atención de los servicios de educación y salud no permiten operar de forma simultánea los componentes educativos, de salud y alimentario, por lo que las familias pueden recibir los apoyos de los componentes alimentario y el de vinculación, así como los apoyos educativos de Educación Superior.

En este esquema, las familias no están sujetas a acciones de corresponsabilidad para recibir los apoyos del Programa.

Enseguida, se presenta el detalle del presupuesto ejercido por tipo de apoyo:

Apoyo Alimentario

Con base en el numeral 3.6.3.1 de las Reglas de Operación de PROSPERA Programa de Inclusión Social para 2017, el Programa otorgó apoyos al concluir el tercer trimestre, por 762,849,913 pesos.

Apoyo Alimentario Complementario

De conformidad con el numeral 3.6.3.2 de las Reglas de Operación para 2017, al término del tercer trimestre, el Programa otorgó 318,755,657 pesos.

Apoyo Infantil

De acuerdo con lo dispuesto en el numeral 3.6.3.3. de las Reglas de Operación 2017, al 30 de septiembre de 2017, otorgó 597,298,474 pesos.

Apoyo Alimentario Sin Hambre

Con base en lo dispuesto en el numeral 3.6.3.4 de las Reglas de Operación 2017, las familias beneficiarias del Esquema de Apoyos sin corresponsabilidad podrán recibir el apoyo monetario mensual denominado Apoyo Alimentario Sin Hambre, con el propósito de mejorar su poder adquisitivo para la compra de alimentos. Por este motivo al 30 de septiembre de 2017, se otorgaron apoyos por 1,757,262,594 pesos (Incluye alimentario, complementario y apoyo SEDESOL).

Apoyo Especial para el tránsito

En cumplimiento del numeral 3.6.3.5 de las Reglas de Operación 2017, las familias beneficiarias asignadas al Esquema de Apoyo sin corresponsabilidad que transiten al Esquema de Apoyo con Corresponsabilidad podrán recibir un apoyo monetario, en el período de transición denominado “Apoyo Especial de Transición” con el fin de proteger su economía. En tal sentido, al término del tercer trimestre, se otorgaron apoyos por 491,913,780 pesos.

Apoyo de Educación Superior

Con fundamento en lo dispuesto en el numeral 3.6.1.3 de las Reglas de Operación 2017, el Programa otorga una beca educativa y un apoyo para transporte a los jóvenes beneficiarios que ingresan al primer grado de Licenciatura o Técnico Superior Universitario, en instituciones públicas de Educación Superior, en colaboración con la Coordinación Nacional de Becas de Educación Superior.

Los apoyos de este nivel educativo se entregan únicamente a los beneficiarios que estudian el primer grado, la beca se otorga durante 12 meses, de septiembre a agosto y el apoyo para transporte por 10 meses de septiembre a enero y de marzo a agosto. Estos apoyos, se entregan directamente al becario, por lo que la periodicidad de entrega podrá ser distinta a la bimestral. Por esta razón, al concluir el tercer trimestre, se otorgaron apoyos por 269,500 pesos.

Discapacidad

Con fundamento en el numeral 11 Enfoque de Derechos Humanos de las Reglas de Operación 2017, el Programa otorgó apoyos por 2,460 pesos.

Mantenimiento del padrón, atención, orientación y recertificación de beneficiarias, así como incorporación de familias

Al 30 de septiembre del año en curso, en este renglón de gasto, se aprobaron originalmente 140,341,701 pesos. Esta cantidad, registró un incremento derivado primordialmente de la transferencia de recursos provenientes de la partida 43701 Subsidios al Consumo (tipo de gasto 7) con lo que se alcanzó un presupuesto modificado de 1,467,747,033 pesos, aplicándose 1,356,488,827 pesos, lo que representa 7.6 por ciento (111,258,206 pesos) de menor gasto.

Esta diferencia corresponde, en su mayor parte, a recursos pendientes de erogar debido al retraso en la recepción de facturas por parte de los proveedores, primordialmente de Servicios Informáticos, así como de asesorías, estudios e investigaciones, cuya contratación se encuentra en proceso.

Comisiones a Liquidadoras

De conformidad con el numeral 4.3.1 de las Reglas de Operación, la Coordinación Nacional es responsable de la entrega bimestral de los apoyos monetarios a través de instituciones liquidadoras. Estas instituciones, son organismos especializados en la entrega de apoyos monetarios, que garantizan la cobertura y seguridad del procedimiento.

Por lo anterior, al término del tercer trimestre, se cubrieron comisiones a las liquidadoras (BANSEFI y TELECOMM) la cantidad de 924,585,730 pesos.

Gasto administrativo

Al 30 de septiembre de 2017, en este renglón de gasto, se aprobaron 328,588,271 pesos. Esta cifra registró diversas afectaciones hasta alcanzar un monto modificado de 307,740,059 pesos. Lo anterior, fue derivado en su mayor parte, de la modificación del calendario derivado de presiones de gasto del Sector.

Del importe modificado (307,740,059 pesos) fueron erogados 264,359,749 pesos, es decir 14.1 por ciento (43,380,310 pesos) de menor gasto. Las principales causas que motivaron esta diferencia, se presentan a continuación:

- Vacancia derivada de la aplicación del Servicio Profesional de Carrera.
- Recursos devengados pendientes de pago de bienes y servicios contratados por la Coordinación Nacional, principalmente de servicios básicos, así como pago a terceros e impuesto sobre la renta, clasificados en el capítulo 1000 Servicios Personales.

**Presupuesto Ejercido Entregado o Dirigido a los Beneficiarios
a Nivel de Capítulo y Concepto de Gasto
- Recursos Fiscales -**

Período: Enero-Septiembre, 2017		Cifras Preliminares		Fecha de corte: 30 de Septiembre de 2017	
Capítulo y concepto de gasto	Presupuesto (pesos)				
	Original anual -1	Modificado anual -2	Calendarizado al trimestre -3	Ejercido al trimestre -4	Avance financiero % (4/3)
4000 Transferencias, asignaciones, subsidios y otras ayudas	46,014,298,823	38,407,818,142	31,999,217,616	31,997,718,748	100.0
4300 Subsidios y Subvenciones	46,014,298,823	38,407,818,142	31,999,217,616	31,997,718,748	100.0
43701 Subsidios al Consumo	46,014,298,823	38,407,818,142	31,999,217,616	31,997,718,748	100.0
Subtotal	46,014,298,823	38,407,818,142	31,999,217,616	31,997,718,748	100.0

**Otros capítulos de Gasto
- Recursos Fiscales -**

Período: Enero-Septiembre, 2017		Cifras Preliminares		Fecha de corte: 30 de Septiembre de 2017	
Capítulo y concepto de gasto	Presupuesto (pesos)				
	Original anual -1	Modificado anual -2	Calendarizado al trimestre -3	Ejercido al trimestre -4	Avance financiero % (4/3)
1000 Servicios personales	561,304,348	993,629,223	853,221,964	825,066,101	96.7
2000 Materiales y suministros	14,376,080	167,952,786	100,230,754	98,746,765	98.5
3000 Servicios generales	83,529,713	2,399,305,393	1,764,439,724	1,623,219,279	92.0
Subtotal	659,210,141	3,560,887,402	2,717,892,442	2,547,032,145	93.7
Total	46,673,508,964	41,968,705,544	34,717,110,058	34,544,750,893	99.5

Fuente: Sedesol. Coordinación Nacional de PROSPERA Programa de Inclusión Social, con cifras del Sistema SIAFF al 30 de septiembre de 2017. además del Programa S072.- PROSPERA Programa de Inclusión Social, los programas presupuestarios apoyo a la función pública y buen gobierno y M001.-Actividades de apoyo administrativo.

Considera 0001.- Actividades de



PROGRAMA DE ABASTO SOCIAL DE LECHE

OBJETIVO GENERAL

Contribuir al cumplimiento efectivo del derecho social a la alimentación, facilitando el acceso de las personas cuyo ingreso está por debajo de la Línea de Bienestar, al consumo de leche fortificada de calidad.

I IDENTIFICAR CON PRECISIÓN A LA POBLACIÓN OBJETIVO, TANTO POR GRUPO ESPECÍFICO COMO POR REGIÓN DEL PAÍS, ENTIDAD FEDERATIVA Y MUNICIPIO

El Programa Abasto Social de Leche (PASL) opera en las 32 entidades federativas del país. Su población objetivo la atiende a través de dos modalidades:

Abasto Comunitario.

En esta modalidad son las personas pertenecientes a hogares cuyo ingreso está por debajo de la Línea de Bienestar, y que pertenecen a uno de los siguientes grupos:

- Niñas y niños de 6 meses a 12 años de edad.
- Mujeres y hombres adolescentes de 13 a 15 años de edad.
- Mujeres en periodo de gestación o lactancia.
- Mujeres de 45 a 59 años.
- Personas con enfermedades crónicas y personas con discapacidad.
- Personas adultas de 60 y más años.

Convenios con Actores Sociales

En esta modalidad son los actores sociales que atienden a personas en situación de vulnerabilidad de acuerdo con las siguientes prioridades:

- Personas que pertenecen a los mismos grupos considerados en la modalidad de Abasto Comunitario.
- Personas que por diferentes situaciones están ingresadas en alguna institución pública o privada de asistencia social.
- Personas que son apoyadas por instituciones privadas de asistencia social, que suman esfuerzos con el gobierno, a favor de la nutrición de las niñas y los niños, así como de la población objetivo.
- Personas atendidas por medio de instituciones de gobierno que, por sus objetivos estratégicos, se coordinan entre sí para superar los rezagos socioeconómicos de algunos sectores de la población.

POBLACIÓN OBJETIVO DEL PASL 2017

Grupo	Beneficiarios	Porcentaje %
Niñas y niños de 6 meses a 12 años de edad	3,478,589	53.80
Mujeres adolescentes de 13 a 15 años de edad	434,733	6.72
Personas con enfermedades crónicas y/o con discapacidad	217,078	3.36
Mujeres en periodo de gestación o lactancia	64,945	1.00
Mujeres de 45 a 59 años de edad	792,713	12.26
Personas adultas de 60 y más años de edad	1,478,184	22.86
Total	6,466,242	100

Fuente: Liconsa, S.A. de C.V.

Programa de Abasto Social de Leche Población Potencial, Población Objetivo y Población Atendida Septiembre de 2017

Entidad Federativa	Número de Personas		
	Población Potencial	Población Objetivo	Población Atendida
Aguascalientes	313,000	51,495	51,840
Baja California	670,200	46,371	38,984
Baja California Sur	134,900	28,878	26,262
Campeche	225,600	33,682	31,516
Coahuila	641,300	68,694	58,037
Colima	158,100	28,920	30,340
Chiapas	2,080,100	172,926	170,779
Chihuahua	887,600	93,005	87,461
Ciudad de México	1,555,200	917,290	931,224
Durango	577,200	106,046	110,815
Guanajuato	1,528,300	231,523	232,258
Guerrero	1,421,800	217,612	214,852
Hidalgo	866,600	217,378	196,767
Jalisco	2,113,900	334,835	329,258
México	4,358,100	1,979,306	1,951,035
Michoacán	1,420,300	238,191	235,689
Morelos	494,100	126,101	126,546
Nayarit	343,900	111,749	111,084
Nuevo León	830,400	62,926	59,521
Oaxaca	1,425,500	178,900	166,098
Puebla	2,264,200	184,295	181,877
Querétaro	464,600	86,602	85,454
Quintana Roo	337,200	41,662	35,743
San Luis Potosí	847,800	142,384	132,220
Sinaloa	686,600	80,352	79,459
Sonora	534,100	68,072	57,521
Tabasco	652,200	63,744	61,469
Tamaulipas	899,400	41,791	41,029
Tlaxcala	409,700	77,623	82,778
Veracruz	2,508,200	246,540	236,859
Yucatán	600,400	69,834	57,395
Zacatecas	525,800	117,515	119,539
Nacional	32,776,300	6,466,242	6,331,709

- II. EN SU CASO, PREVER MONTOS MÁXIMOS POR BENEFICIARIO Y POR PORCENTAJE DEL COSTO TOTAL DEL PROGRAMA. EN LOS PROGRAMAS DE BENEFICIO DIRECTO A INDIVIDUOS O GRUPOS SOCIALES, LOS MONTOS Y PORCENTAJES SE ESTABLECERÁN CON BASE EN CRITERIOS REDISTRIBUTIVOS QUE DEBERÁN PRIVILEGIAR A LA POBLACIÓN DE MENOS INGRESOS Y PROCURAR LA EQUIDAD ENTRE REGIONES Y ENTIDADES FEDERATIVAS, SIN DEMÉRITO DE LA EFICIENCIA EN EL LOGRO DE LOS OBJETIVOS

Modalidad de Abasto Comunitario

El PASL otorga una dotación de leche fortificada, a un precio de 5.50 pesos el litro (precio vigente a partir del 24 de julio del 2015), con la excepción en los estados de Chiapas, Guerrero y Oaxaca, en donde se mantuvo el precio de 4.50 pesos. El precio que pagan los beneficiarios por el producto representa el 68 por ciento del costo total de producción y distribución de la empresa y, aproximadamente el 38 por ciento del valor de la leche comercial de características semejantes. Por otro lado, del 1 de enero al 30 de abril de 2017 se aplica una política de descuento para la venta de leche de Abasto Social en 151 municipios con Desarrollo Humano Bajo, y del 1 de mayo al 31 de diciembre de 2017 se aplica una política de descuento para la venta de leche de Abasto Social en 300 municipios con Desarrollo Humano Bajo.

CANTIDAD MÁXIMA DE LITROS DE LECHE POR HOGAR DE ACUERDO AL NÚMERO DE MIEMBROS DE LA FAMILIA

Número de beneficiarios en la familia	Dotación semanal (litros)
1	4
2	8
3	12
4	16
5	20
6 ó más	24

Fuente: Liconsa S.A. de C.V., Reglas de Operación 2017 del Programa de Abasto Social de Leche.

En la modalidad de abasto comunitario la leche es entregada a los hogares beneficiarios por medio de los siguientes canales de distribución:

- Lecherías: establecimientos que distribuyen la leche líquida y sus inmuebles son generalmente proporcionados por los gobiernos locales.

- Tiendas particulares: son pequeños comercios que trabajan con limitado surtido de mercancías y que en su mayoría distribuyen la leche en polvo.
- Tiendas comunitarias de Diconsa: establecimientos que distribuyen la leche en su presentación en polvo.

Modalidad Convenios con Actores Sociales

- El esquema de operación para la dotación de leche está especificado en el convenio establecido con el Actor Social, de acuerdo a las necesidades y/o condiciones de las partes que lo suscriben.

Se pueden celebrar convenios modificatorios a los convenios suscritos con actores sociales, para ajustar el número de personas beneficiarias y/o el suministro por día autorizado.

En el periodo que se informa, la cobertura de los convenios no rebasó el cuatro por ciento del total del Padrón de Beneficiarios.

En esta modalidad, la leche es distribuida a las instituciones u organismos por medio de los siguientes canales:

- La infraestructura de distribución de Diconsa.
- En las representaciones regionales de Liconsa.

Al cierre del tercer trimestre del año, fueron atendidas 73,364 personas beneficiarias a partir de la firma de 102 convenios en 30 estados del país.

III. PROCURAR QUE EL MECANISMO DE DISTRIBUCIÓN, OPERACIÓN Y ADMINISTRACIÓN OTORQUE ACCESO EQUITATIVO A TODOS LOS GRUPOS SOCIALES Y GÉNEROS

Al 30 de septiembre, el Programa contó con una red de distribución de 11,282 puntos, de los cuales 9,964 son puntos de venta de Abasto Comunitario y 1,318 son unidades operativas de Convenios con actores sociales, lo cual es el resultado de los trabajos realizados para acercar el servicio a los hogares que se encuentran registrados en el Padrón de Beneficiarios.

El Programa considera como unidad de atención a los grupos de población pertenecientes a hogares cuyo ingreso está por debajo de la Línea de Bienestar. Al término del tercer trimestre, tiene presencia en 2,054 municipios y registró los datos que a continuación se detallan:

GRUPOS DE POBLACIÓN REGISTRADOS AL TERCER TRIMESTRE

Grupos de población atendidos	Beneficiarios	Porcentaje %
Niñas y niños de 6 meses a 12 años de edad	3,335,262	52.7
Mujeres y hombres de 13 a 15 años de edad	481,717	7.6
Mujeres en periodo de gestación o lactancia	66,535	1.1
Mujeres de 45 a 59 años de edad	767,270	12.1
Personas con enfermedades crónicas y/o con discapacidad	215,925	3.4
Personas Adultas de 60 y más años de edad	1,465,000	23.1
Total	6,331,709	100.0

Fuente: Liconsa, S.A. de C.V.

INTEGRACIÓN DEL PADRÓN DE BENEFICIARIOS POR GÉNERO AL TERCER TRIMESTRE DE 2017 PRESENCIA DE BENEFICIARIOS POR GÉNERO

Género	Beneficiarios	Porcentaje
Femenino	3,890,504	61.4
Masculino	2,441,205	38.6
Total	6,331,709	100.0

Fuente: Liconsa, S.A. de C.V.

IV. GARANTIZAR QUE LOS RECURSOS SE CANALICEN EXCLUSIVAMENTE A LA POBLACIÓN OBJETIVO Y ASEGURAR QUE EL MECANISMO DE DISTRIBUCIÓN, OPERACIÓN Y ADMINISTRACIÓN FACILITE LA OBTENCIÓN DE INFORMACIÓN Y LA EVALUACIÓN DE LOS BENEFICIOS ECONÓMICOS Y SOCIALES DE SU ASIGNACIÓN Y APLICACIÓN; ASÍ COMO EVITAR QUE SE DESTINEN RECURSOS A UNA ADMINISTRACIÓN COSTOSA Y EXCESIVA

En cumplimiento a las Reglas de Operación 2017 y al Manual de Procedimientos para la Administración del Padrón de Beneficiarios del Programa, la incorporación de hogares se realizó con base en el levantamiento del “Cuestionario Único de Información Socioeconómica (CUIS)”, a través del dispositivo electrónico laptop y la aplicación de un sistema de puntaje que evaluó las condiciones socioeconómicas de los hogares; con ello determinó su aceptación al Padrón de Beneficiarios; estos registros son respaldados electrónicamente en los centros de trabajo de Liconsa y han sido objeto de revisiones por parte de diferentes instancias fiscalizadoras.

Durante el periodo enero-septiembre de 2017 fueron incorporadas al Padrón 1,112,666 personas; así, el porcentaje de aceptación fue del 93.6 por ciento.

El Programa cuenta con mecanismos de control como lo son:

- Tarjetas de dotación de leche; con ellas se registra el día de asistencia y contienen horario, nombre del titular, domicilio, número de personas beneficiarias y los días de retiro de la dotación;
- Guías de distribución de leche que permiten controlar diariamente los litros distribuidos de leche;
- En el caso de los puntos de venta de leche en polvo existen libros de registro de retiros, los cuales contienen el nombre del titular y la dotación mensual asignada; en ellos se lleva el seguimiento del retiro de leche, fecha, cantidad de sobres que adquiere y firma del titular de la tarjeta.
- Pases de asistencia, canjes de tarjetas y visitas domiciliarias aleatorias, para confirmar que las personas beneficiarias estén activas.

Contraloría Social

La Contraloría Social corre a cargo de las personas beneficiarias de Liconsa y que conforman los Comités de Beneficiarios, cuyas actividades y características principales son:

- Certificar la transparencia en la entrega del producto, al verificar que no haya condicionamientos ni desvíos.
- Llevar el control diario de los beneficiarios checando la tarjeta respectiva, en puntos de venta de leche líquida.
- Los comités pueden estar integrados desde dos hasta 18 personas, dependiendo del volumen del producto que es entregado en cada lechería.
- El Comité y sus integrantes fueron reconocidos ante Liconsa por medio de una Acta Constitutiva.
- Su participación es voluntaria y sin remuneración alguna.

Al término del mes de septiembre de 2017, el Programa registra 9,731 Comités de Beneficiarios, integrados por un total de 34,327 personas.

V. INCORPORAR MECANISMOS PERIÓDICOS DE SEGUIMIENTO, SUPERVISIÓN Y EVALUACIÓN QUE PERMITAN AJUSTAR LAS MODALIDADES DE SU OPERACIÓN O DECIDIR SOBRE SU CANCELACIÓN

Seguimiento

Con base en el numeral “7. Seguimiento, Control y Auditoría” de las Reglas de Operación del Programa de Abasto Social de Leche, y a efecto de mejorar su operación hay mecanismos de seguimiento, control y evaluación tales como:

- Registro mensual de retiros de dotación, para los puntos de venta de leche en polvo.
- Perforación diaria de las tarjetas en lecherías, contando con el apoyo del respectivo Comité de Beneficiarios, para la venta de leche líquida
- Pase de asistencia periódico para confirmar que los beneficiarios se mantienen activos y retiran el producto lácteo.
- Cálculo de promedios de retiro por beneficiario de manera mensual.
- Análisis y programación mensual de los desplazamientos de leche líquida y en polvo, así como control de inventarios de sobres con leche en polvo.
- Supervisión en la operación de lecherías, oficinas de las representaciones regionales y visitas casuísticas a los domicilios de los beneficiarios.
- Seguimiento periódico de los indicadores señalados en las Reglas de Operación del Programa.
- Canjes anuales de tarjetas de dotación de leche.
- Registro y actualización del Padrón de Beneficiarios con utilización de sistemas informáticos.

De todas estas acciones se derivaron decisiones ejecutivas que implicaron actualizaciones y ajustes para la operación de alguna Representación Regional y de forma particular, de cada punto de venta del Programa.

VI. EN SU CASO, BUSCAR FUENTES ALTERNATIVAS DE INGRESOS PARA LOGRAR UNA MAYOR AUTOSUFICIENCIA Y UNA DISMINUCIÓN O CANCELACIÓN DE LOS APOYOS CON CARGO A RECURSOS PRESUPUESTARIOS

No aplica.

VII. ASEGURAR LA COORDINACIÓN DE ACCIONES ENTRE DEPENDENCIAS Y ENTIDADES, PARA EVITAR DUPLICACIÓN EN EL EJERCICIO DE LOS RECURSOS Y REDUCIR GASTOS ADMINISTRATIVOS

Liconsa, conjuntamente con la Sedesol, establece mecanismos de coordinación para garantizar que sus acciones no se contrapongan, afecten o presenten duplicidades con otros programas o acciones del Gobierno Federal. Dentro de este marco de referencia, la Dirección de Abasto Social de Liconsa remite el Padrón de Beneficiarios mensualmente a la Dirección General de Geoestadística y Padrones de Beneficiarios de la Sedesol.

VIII. PREVER LA TEMPORALIDAD EN SU OTORGAMIENTO

El PASL tiene como causales de baja del Padrón de Beneficiarios, así como la cancelación de la dotación de leche por las siguientes situaciones:

- Cuando los beneficiarios rebasen la máxima edad prevista en el grupo de mujeres y hombres adolescentes de 13 a 15 años de edad.
- Un año después de que las mujeres en gestación o lactancia se hayan incorporado al Padrón.
- Por fallecimiento o retiro voluntario de los beneficiarios.
- Cuando los integrantes del hogar no acudan a recoger su dotación de leche líquida durante un periodo mayor de 30 días naturales y un periodo de 120 días naturales en el caso de dotación de leche en polvo.
- Por incumplir con los lineamientos impresos en el reverso de la tarjeta.
- Cuando los titulares de las tarjetas de dotación de leche hayan proporcionado información socioeconómica falsa.
- Si los integrantes del hogar prestaron o vendieron la tarjeta de dotación.
- Por destinar con fines distintos el consumo de la leche, ya que es sólo para los integrantes del hogar.
- Cuando Liconsa detecte duplicidad de registros, derivado del cotejo de información del Padrón, en la misma representación regional o entre varias.

Durante el periodo enero-septiembre de 2017 fueron desincorporadas del padrón 1,158,922 personas.

IX. PROCURAR QUE SEA EL MEDIO MÁS EFICAZ Y EFICIENTE PARA ALCANZAR LOS OBJETIVOS Y METAS QUE SE PRETENDEN

Metas y objetivos

Durante el periodo enero-septiembre, Liconsa cumplió con los objetivos y metas establecidas para la operación y funcionamiento del Abasto Social de Leche, así como para la atención de la población de hogares cuyo ingreso está por debajo de la Línea de Bienestar.

Resultados

Al 30 de septiembre fueron atendidas 6,331,709 personas, es decir un cumplimiento del 97.9 por ciento respecto de la meta considerada para el trimestre que es reportado. De estos beneficiarios: 4,382,195 (69.2 por ciento) viven en localidades urbanas y 1,949,514 (30.8 por ciento) en localidades semiurbano-rurales.

Se anexa un archivo de Excel en el que se detalla la población atendida por entidad federativa al cierre de septiembre de 2017.

A fin de asegurar la atención a los beneficiarios, fueron distribuidos 696'022,315 litros de leche durante el periodo enero-septiembre 2017, es decir un cumplimiento del 92.4 por ciento respecto de la meta del periodo. Para ello, la producción de leche para el abasto social de enero a septiembre fue de 661'213,848 litros en las plantas propias de Liconsa, volumen que se complementó con 38'485,473 litros de leche que le maquilan a la entidad en Chihuahua (cifras preliminares).

Resultados de los Principales Indicadores
Programa de Abasto Social de Leche
Enero-Septiembre 2017
(Información Preliminar)

Nombre del indicador	Meta programada		Avance		Descripción y observaciones
	Anual (1)	Al periodo (2)	Al trimestre (3)	Al periodo % (4)=(3)/(2)	
Número de litros de leche distribuidos para el abasto social	999,649,586	753,084,451	696,022,315	92.4	Unidad de Medida: Litros Periodo: 3er trimestre
Número de hogares atendidos por el Programa de Abasto Social de Leche	3,366,779	3,367,391	3,329,705	98.9	Unidad de Medida: Hogares Periodo: 3er trimestre
Número de beneficiarios atendidos del Programa de Abasto Social	6,466,242	6,467,398	6,331,709	97.9	Unidad de Medida: Personas Periodo: Trimestral

Fuente: Sedesol, Dirección General de Seguimiento con información del Presupuesto de Egresos de la Federación 2017, del Liconsa S.A de C.V y del Portal Aplicativo de la Secretaría de Hacienda (PASH).

Para efectos comparativos, los indicadores reportados son los mismos que se reportaron en el ejercicio 2016. En cuanto al avance en el ejercicio 2017, se debe señalar lo siguiente:

- *Número de litros de leche distribuidos para el abasto social.* El indicador representa el 92.4% de lo programado al trimestre, debido a que se registraron variaciones en el padrón, principalmente derivado de las bajas por inasistencia, propiciando una ligera disminución del mismo, además de un menor promedio de retiro de leche por parte de los beneficiarios.

- *Número de hogares atendidos por el Programa de Abasto Social de Leche.* El resultado del indicador representa el 98.9% de lo programado para el periodo, debido a las bajas aplicadas por inasistencia, las cuales no han podido ser compensadas con nuevas altas el indicador se encuentra por abajo de la meta.
- *Número de beneficiarios atendidos del Programa de Abasto Social.* El resultado del indicador representa el 97.9% de lo programado para el periodo, disminución que se debe a la baja del padrón aplicada por inasistencia comprobada, algunas de las siguientes circunstancias causan la baja: cuando los beneficiarios rebasan la edad se dan de baja de manera natural, y bajas por inasistencia, los hogares dejan de asistir y retirar lo mínimo establecido en la normatividad.

X. REPORTAR SU EJERCICIO, DETALLANDO LOS ELEMENTOS A QUE SE REFIEREN LAS FRACCIONES I A IX, INCLUYENDO EL IMPORTE DE LOS RECURSOS

El presupuesto original anual 2017 autorizado a Liconsa es de 2,844.3 millones de pesos, al tercer trimestre se han ejercido 2,845.3 millones de pesos, lo que significa 1.0 millón de pesos más de recursos fiscales presupuestados originalmente autorizados al periodo que se reporta, considerando dichas modificaciones como sigue:

- Para el Programa Presupuestario S052 Programa de Abasto Social de Leche a cargo de LICONSA, S.A. de C.V., se autorizaron originalmente en el PEF 2017 un monto anual de 1,202.5 millones de pesos; y para el tercer trimestre se asignaron originalmente recursos fiscales por un importe de 901.9 millones de pesos, etiquetados para el capítulo 4000 Transferencias asignaciones, subsidios y otras ayudas; adicionalmente la SHCP autorizó mediante folios MAP 2017-20-410-330, 2017-20-410-1307 y 2017-20-410-3651 adecuaciones en el calendario de recursos fiscales, así como también una reducción con folio MA 2017-20-410-3087 por motivos de control presupuestario por 100.0 millones de pesos y posteriormente autorizó una ampliación presupuestal con folio MAP 2017-20-410-4197 por un importe de 101.0 millones de pesos a fin de atender los compromisos adquiridos con proveedores de leche, por lo que al tercer trimestre de 2017 la suma de los recursos fiscales ejercidos es de 1,203.5 millones de pesos, que corresponden al 100 por ciento de los recursos fiscales modificados autorizados presupuestados.
- Para el Programa Presupuestario B004 Programa de Adquisición de Leche Nacional, se autorizaron originalmente en el PEF 2017 un monto anual de 1,641.7 millones de pesos, en el capítulo 2000 Materiales y suministros, cabe destacar que la SHCP autorizó mediante folios MAP 2017-20-410-1294; 2017-20-40-1295 y 2017-20-410-1307 las adecuaciones de calendario de recursos fiscales por un importe de 120.0 millones de pesos, por lo que para el tercer trimestre se han ejercido 1,641.7 millones

Programa de Abasto Social de Leche

de pesos, que corresponden al 100 por ciento de los recursos modificados autorizados presupuestados para el ejercicio.

Dirección de Integración de Resultados (DIR)

PTO-TIT-DIR4-9/16

Presupuesto Ejercido Entregado o Dirigido a los Beneficiarios					
a Nivel de Capítulo y Concepto de Gasto					
- Recursos Fiscales -					
Período: Enero-Septiembre, 2017	Cifras Preliminares			Fecha de corte: 30 de Septiembre de 2017	
Capítulo y Concepto de gasto	Presupuesto (pesos)				
	Original anual	Modificado anual	Calendarizado al trimestre	Ejercido al trimestre	Avance financiero % (4/3)
	-1	-2	-3	-4	
2000 Materiales y suministros	1,641,736,615	1,641,736,615	1,641,736,615	1,641,736,615	100.0
2300 Materias primas y materiales de producción y comercialización	1,641,736,615	1,641,736,615	1,641,736,615	1,641,736,615	100.0
23101 Productos alimenticios, agropecuarios y forestales adquiridos como materia prima	1,641,736,615	1,641,736,615	1,641,736,615	1,641,736,615	100.0
4000 Transferencias, asignaciones, subsidios y otras ayudas	1,202,538,266	1,203,538,266	1,203,538,266	1,203,538,266	100.0
4300 Subsidios y subvenciones	1,202,538,266	1,203,538,266	1,203,538,266	1,203,538,266	100.0
43701 Subsidios al Consumo	1,202,538,266	1,203,538,266	1,203,538,266	1,203,538,266	100.0
Subtotal	2,844,274,881	2,845,274,881	2,845,274,881	2,845,274,881	100.0
Total	2,844,274,881	2,845,274,881	2,845,274,881	2,845,274,881	100.0

Fuente: Sedesol. Dirección General de Seguimiento, con base en información del PEF 2017, de Liconsa S.A de C.V, de la Dirección General de Programación y Presupuesto y con cifras al 30 de septiembre de 2017 del Sistema de Contabilidad y Presupuesto (SICOP).

Nota: La variación de 1.0 millones de pesos es resultado de la reducción líquida por 100 millones de pesos y la ampliación líquida por 101 millones de pesos aplicada por la SHCP mediante folios de adecuación 2017-20-410-3087 y 2017-20-410-4197



PROGRAMA DE ABASTO RURAL

OBJETIVO GENERAL

Contribuir a fortalecer el cumplimiento efectivo del derecho social a la alimentación facilitando el acceso físico o económico a los productos alimenticios para la población que habita en las localidades de alta o muy alta marginación²⁴.

I IDENTIFICAR CON PRECISIÓN A LA POBLACIÓN OBJETIVO, TANTO POR GRUPO ESPECÍFICO COMO POR REGIÓN DEL PAÍS, ENTIDAD FEDERATIVA Y MUNICIPIO

Población Objetivo

La Población Objetivo del Programa de Abasto Rural (PAR) atiende a la POBLACIÓN de las localidades de alta y muy alta marginación de entre 200 y 14,999 habitantes que cuenten con medio, bajo o muy bajo grado de abasto local suficiente y adecuado. Los beneficios del Programa son otorgados a población abierta, es decir a la población que se ubica en las localidades de alta o muy alta marginación con tienda abastecida por DICONSA que acude a realizar sus compras a la misma.

Por lo que respecta a la Población Potencial, se centra en LOCALIDADES con menos de 15 mil habitantes que no tienen garantizado el acceso físico y económico a los alimentos, en particular en aquellas localidades en las que además existe una alta y muy alta marginación

Cobertura

El Programa de Abasto Rural tiene una cobertura nacional, atendiendo a la población que se encuentra en localidades que tengan al menos alguna de las siguientes características:

- Calificada como de alta o muy alta marginación, con un rango de población de entre 200 y 14,999 habitantes, que cuenten con un medio, bajo o muy bajo grado de abasto local suficiente y adecuado.
- Contar con Tiendas en funcionamiento que hayan sido instaladas de acuerdo con Reglas de Operación de ejercicios fiscales anteriores.
- Ser de alta o muy alta marginación con población de menos de 200 habitantes, que cuenten con un medio, bajo o muy bajo grado de abasto local suficiente y adecuado, y que sean aprobadas por el Consejo de Administración para el cumplimiento de los objetivos del Programa.
- Ser de creación posterior al Censo 2010, que no cuenten con una estimación de su grado de marginación, que se encuentren ubicadas en municipios de alto o muy alto

²⁴ El Programa de Abasto Rural (PAR), operado por la empresa paraestatal DICONSA, S. A. de C. V., abastece localidades de alta y muy alta marginación con productos básicos y complementarios de calidad, en forma eficaz y oportuna, y procura que los productos se vendan a precios menores que los ofrecidos por los comercios privados, transfiriendo así un ahorro a las personas beneficiarias.

grado de marginación o con alto y muy alto índice de rezago social, que cuenten con un medio, bajo o muy bajo grado de abasto local suficiente y adecuado, y que sean aprobadas por el Consejo de Administración para el cumplimiento de los objetivos del Programa.

- Ser de alta o muy alta marginación, con un rango de población de entre 200 y 14,999 habitantes, que cuenten con un alto o muy alto grado de Abasto Local Suficiente y Adecuado, y que sean aprobadas por el Consejo de Administración para el cumplimiento de los objetivos del Programa, con base en la información recolectada con el anexo 7 de las reglas de operación.

II. EN SU CASO, PREVER MONTOS MÁXIMOS POR BENEFICIARIO Y POR PORCENTAJE DEL COSTO TOTAL DEL PROGRAMA. EN LOS PROGRAMAS DE BENEFICIO DIRECTO A INDIVIDUOS O GRUPOS SOCIALES, LOS MONTOS Y PORCENTAJES SE ESTABLECERÁN CON BASE EN CRITERIOS REDISTRIBUTIVOS QUE DEBERÁN PRIVILEGIAR A LA POBLACIÓN DE MENOS INGRESOS Y PROCURAR LA EQUIDAD ENTRE REGIONES Y ENTIDADES FEDERATIVAS, SIN DEMÉRITO DE LA EFICIENCIA EN EL LOGRO DE LOS OBJETIVOS

El acceso a los apoyos del Programa de Abasto Rural es a través del funcionamiento de tiendas administradas por la comunidad y operadas por encargados de Tienda que son elegidos por la comunidad representada por el Comité de Abasto, para fines de la operación de las tiendas, lo cual no implica una relación laboral con DICONSA.

Por sus características, el Programa otorga el apoyo vía precios subsidiados de los productos de consumo básico a la población abierta y no como subsidio directo. El monto del apoyo equivale al ahorro que por la acción del Programa es transferida al público que compra en las tiendas comunitarias y tiendas móviles, resultante de la diferencia de precios de los productos de la canasta básica respecto a los precios de esos mismos productos en comercios privados. De acuerdo con las Reglas de Operación vigentes, el Programa buscará que dicho ahorro sea de por lo menos 15 por ciento en los productos de la Canasta Básica DICONSA.

El Programa abastece de productos alimentarios como granos, harinas, pastas para sopas, café, azúcar, avena, leche en polvo y alimentos enlatados, entre muchos otros; así como productos para la higiene y salud, por ejemplo, jabones, detergentes, cremas dentales, papel higiénico; y productos complementarios.

La lista completa de los productos ofrecidos por el Programa puede ser consultada en los anexos: 2 Canasta Básica DICONSA y 3 Catálogo de Productos Comercializados por DICONSA, S.A. de C.V., de sus Reglas de Operación y en la siguiente dirección de internet:

<http://www.diconsa.gob.mx/index.php/conoce-diconsa/reglas-de-operacion.html>.

El Programa promueve la equidad entre las regiones y las entidades federativas de la República Mexicana, al focalizar sus acciones de manera territorial, conforme a criterios de marginación, además de poblacionales. Estos criterios se encuentran contemplados en la cobertura del Programa, la cual se define con base en el nivel de marginación de las localidades y por el número de habitantes en las mismas.

III. PROCURAR QUE EL MECANISMO DE DISTRIBUCIÓN, OPERACIÓN Y ADMINISTRACIÓN OTORQUE ACCESO EQUITATIVO A TODOS LOS GRUPOS SOCIALES Y GÉNEROS

A través de la promoción de la participación social corresponsable, el Programa opera con una estrategia de abasto basada en las necesidades y demanda de los habitantes de las localidades que atiende, incorporando productos del sector social cuando éstos sean una alternativa competitiva en precio y calidad.

El Programa gira en torno a una política de compras, ventas y servicios que responden a las necesidades de las comunidades y tiene entre sus prioridades:

- Abastecer productos de calidad y con alto valor nutritivo a precios que transfieran, a las personas beneficiarias, un margen de ahorro.
- Ofrecer en las tiendas fijas y tiendas móviles servicios complementarios al abasto.
- Asegurar que los encargados de las tiendas brinden un trato respetuoso y sin discriminación alguna a las personas beneficiarias.
- Promover la participación social en el Programa y la equidad de género.
- Garantizar que las personas beneficiarias puedan comprar o utilizar cualquier producto o servicio que se ofrezca en los puntos de venta del Programa, con excepción de aquellos que estén dirigidos a personas beneficiarias de otros programas, sin condicionamiento alguno a la compra de otros productos o servicios.
- Promover la participación de la comunidad en las ofertas y promociones de mercancía que se realicen en los puntos de venta del Programa.

Respecto al cumplimiento de estas prioridades, al finalizar el tercer trimestre de 2017 destacan los siguientes resultados:

- Monitoreo permanente de los precios de los artículos de la Canasta Básica en el mercado nacional, lo cual sirve como información base para obtener precios de compra altamente competitivos en las negociaciones con los proveedores y reflejarlo en la transferencia del margen de ahorro a los consumidores.
- Al mes de septiembre, el precio de venta del kilogramo de maíz como el de la harina de maíz marca propia DICONSA fueron de cinco y nueve pesos, respectivamente.

- El 59.35 por ciento de los 26,690 encargados de Tiendas Comunitarias son mujeres (15,843)

IV. GARANTIZAR QUE LOS RECURSOS SE CANALICEN EXCLUSIVAMENTE A LA POBLACIÓN OBJETIVO Y ASEGURAR QUE EL MECANISMO DE DISTRIBUCIÓN, OPERACIÓN Y ADMINISTRACIÓN FACILITE LA OBTENCIÓN DE INFORMACIÓN Y LA EVALUACIÓN DE LOS BENEFICIOS ECONÓMICOS Y SOCIALES DE SU ASIGNACIÓN Y APLICACIÓN; ASÍ COMO EVITAR QUE SE DESTINEN RECURSOS A UNA ADMINISTRACIÓN COSTOSA Y EXCESIVA

El Programa no cuenta con un Padrón de Beneficiarios, ya que el apoyo es otorgado a la población abierta. Asimismo, se asegura que el beneficio vía precios llegue a la población objetivo en el momento en el que es autorizada la apertura de una tienda, al aplicar los criterios establecidos en las Reglas de Operación.

Una vez instalada la tienda en una localidad que haya cumplido con los requisitos establecidos en las Reglas de Operación, o a través de tiendas móviles que llegan a las localidades que por sus características de dispersión y poca población no son susceptibles para la instalación de una tienda fija, todos los habitantes y personas que se ubiquen en aquellas pueden beneficiarse del apoyo que se otorga a través de la compra de los productos que se venden en dichos establecimientos, al comprar a precios menores a los determinados por el comercio local.

DICONSA impulsa constantemente la capacitación de los encargados de tienda, para que éstos desarrollen sus capacidades y mejoren su función comercial, operativa, administrativa y de servicio comunitario. Igualmente, en el caso de los Comités de Abasto y Consejos Comunitarios de Abasto, para que apoyen y supervisen la operación de tiendas y almacenes. Mediante la participación social organizada se logran economías importantes en la operación del Programa.

En la operación del Programa, DICONSA hace uso de la red operativa instalada en las 32 entidades federativas de la República, compuesta por 30 Almacenes Centrales, 271 Almacenes Rurales, cuatro Almacenes Graneleros, cinco Almacenes para Programas Especiales y 4,318 vehículos en operación (2,367 de carga; 1,886 de supervisión y de apoyo), que mediante una distribución estratégica abastecen a las tiendas comunitarias.

La operación de la infraestructura es evaluada continuamente para atender las necesidades de reposición y mantenimiento y ajustarla gradualmente a los parámetros de eficiencia y rendimiento, de manera que permita a la entidad cumplir con los objetivos del Programa, al menor costo posible.

Contraloría Social

El Programa de Abasto Rural, contempla un esquema de corresponsabilidad entre el Gobierno Federal y los habitantes de las comunidades beneficiarias, mismos que son representados a través de Comités de Abasto, en cuya integración se considera la figura de un Vocal de Contraloría Social con el objetivo de promover acciones de seguimiento, supervisión y vigilancia del cumplimiento de metas y acciones comprometidas por el Programa, así como la correcta aplicación de los recursos públicos asignados al mismo.

La Secretaría de la Función Pública, reconoce que la participación de la sociedad forma un elemento indispensable y que constituye una práctica de transparencia y rendición de cuentas para lograr los objetivos del Programa mediante actividades de contraloría social.

En ese sentido, DICONSA cuenta con 26,690 Comités de Abasto que operan la Contraloría Social de conformidad con los lineamientos emitidos por la Secretaría de la Función Pública y mediante los instrumentos validados por esta dependencia federal, mismos que establecen mecanismos de vigilancia, seguimiento y evaluación de las actividades relacionadas con la Contraloría Social en Sucursales, Unidades Operativas y Almacenes.

V. INCORPORAR MECANISMOS PERIÓDICOS DE SEGUIMIENTO, SUPERVISIÓN Y EVALUACIÓN QUE PERMITAN AJUSTAR LAS MODALIDADES DE SU OPERACIÓN O DECIDIR SOBRE SU CANCELACIÓN

DICONSA cuenta con mecanismos que permiten el seguimiento, la supervisión y la evaluación periódica del Programa, con el objetivo de orientar su gestión hacia una operación eficiente, al logro de resultados, contribuir a mejorar las condiciones de vida de los habitantes de las localidades beneficiarias, así como a fortalecer la rendición de cuentas y transparentar el ejercicio de los recursos públicos.

Las acciones desarrolladas y los resultados obtenidos en la operación del Programa son informados trimestralmente por el Director General al H. Consejo de Administración de DICONSA, S.A. de C.V.

Seguimiento

A través del Portal Aplicativo de la Secretaría de Hacienda y Crédito Público (PASH), es publicado el avance de los indicadores seleccionados y correspondientes a las metas programadas en el Decreto de Presupuesto de Egresos de la Federación 2017.

Con base en lo establecido en el Mecanismo de Seguimiento a los Aspectos Susceptibles de Mejora (ASM), emitido por la Secretaría de Hacienda y Crédito Público, el Consejo Nacional de Evaluación de la Política del Desarrollo Social y la Secretaría de la Función Pública, se da seguimiento a los ASM derivados de los informes y evaluaciones del Programa de Abasto Rural concluidas durante el ejercicio fiscal inmediato anterior.

Asimismo, en cumplimiento a lo dispuesto en el numeral 7.1 de las Reglas de Operación del Programa, se realizarán acciones de seguimiento físico y operativo, cuya metodología fue elaborada con base en los elementos técnicos mínimos que define la Dirección General Evaluación y Monitoreo de los Programas Sociales de la Secretaría de Desarrollo Social; quien estableció el mecanismo para la validación de dicha metodología.

Supervisión

El personal de oficinas centrales realizó la supervisión selectiva de apoyo a las Sucursales y Unidades Operativas para verificar la buena operación y control de las mismas en los almacenes y tiendas. Al tercer trimestre del 2017 se visitaron las Sucursales Centro, Metropolitana, Norte, Peninsular, Sur y Sureste. En la Sucursal Centro se supervisaron los almacenes Zacualpan y Tepic Sierra en el estado Nayarit, en la Sucursal Metropolitana se visitó el almacén de Almoloya de Alquisiras; en el caso de la Sucursal Norte se supervisaron los almacenes de Cadereyta, Melchor Ocampo y Presa de Guadalupe; en la Sucursal Peninsular se acudió a los almacenes de Candelaria, Xbacab, Solidaridad y Lázaro Cárdenas; en la Sucursal Sur se realizó supervisión en los almacenes de Alpuyeca, Beristain y González Ortega, y finalmente en la Sucursal Sureste, se visitaron los almacenes Bochil, Yajalón, Jiquipilas, Santa Cruz y Tenosique. Los aspectos relevantes encontrados giran en torno al control de inventarios, administración de los recursos del almacén, supervisión de tiendas y participación comunitaria.

Evaluación

El Programa Anual de Evaluación 2017 (PAE 2017) emitido por la Secretaría de Hacienda y Crédito Público, la Secretaría de la Función Pública y el Consejo Nacional de Evaluación de la Política de Desarrollo Social, contempla la realización de una Evaluación Específica al Programa de Abasto Rural (PAR), por medio de una Ficha de Monitoreo y Evaluación, así como una Evaluación de Consistencia y Resultados que se llevará a cabo en forma bianual (2017-2018), publicando sus resultados en el primer semestre de 2018.

Respecto de la Ficha de Monitoreo y Evaluación, ésta concluyó en septiembre y entre sus principales resultados se encuentran los siguientes:

- La Evaluación Específica de Desempeño al PAR de 2014 indica que el programa da respuesta oportuna a la solicitud de abasto en las localidades objetivo, debido a que desde 2011 se ha logrado un cumplimiento del 100% en la apertura de tiendas respecto a las solicitadas en dichas localidades.
- Se cuenta con un estudio de Seguimiento Físico y Operativo (SFyO) para el PAR en 2016, el cual señala que 98% de los hogares en las localidades acude a comprar a las tiendas DICONSA, pero solo 38% son beneficiarios de programas federales, por lo que el PAR es un mecanismo para atender a población abierta que no ha sido atendida por otros programas federales.

- Asimismo, el SFyO 2016, reporta que el nivel de seguridad alimentaria es mayor en 11.2% para hogares conformados solo por adultos y en 6.1% para hogares conformados por adultos y niños que se encuentran ubicados en localidades objetivo con tienda DICONSA con respecto a los que se ubican en localidades objetivo sin Tienda DICONSA
- El indicador de margen de ahorro de la canasta básica DICONSA, ha superado su meta anual de 15% de forma sostenida desde 2013, con resultados por encima de 5 puntos porcentuales de diferencia;

Actualmente se están desarrollando los siguientes estudios y evaluaciones:

1. Estudio de Seguimiento Físico y Operativo del Programa de Abasto Rural a cargo de DICONSA, S.A. de C.V., 2017

El estudio tiene como objetivo verificar que la operación de las tiendas DICONSA se efectúa según lo establecido en las Reglas de Operación del PAR 2017, para lo que se levantarán cuestionarios a nivel hogar en hogares ubicados en localidades con tienda y sin tienda DICONSA, y se dará seguimiento a los indicadores de seguridad alimentaria y carencia por acceso a la alimentación.

Se contrató a la Universidad Agraria Autónoma Antonio Narro para desarrollar el estudio, por lo que dicha institución elaboró el diseño metodológico para estimar el tamaño de la muestra a levantar en el operativo de campo, además de realizar el diseño de los instrumentos de levantamiento de información. Se tiene prevista su conclusión en diciembre de 2017.

1. Estudio sobre las preferencias de consumo de productos alimenticios de las personas beneficiarias del Programa de Abasto Rural a cargo de DICONSA, S.A. de C.V.

El estudio tiene como objetivo identificar las preferencias de consumo de las personas beneficiarias del Programa de Abasto Rural, con la finalidad de proponer la inclusión de productos alimentarios saludables en la Canasta Básica DICONSA, considerando artículos y presentaciones.

Se contrató al Instituto Nacional de Salud Pública para realizar el estudio, por lo que dicha institución elaboró una metodología de muestreo e instrumentos de recolección de información en campo. Se tiene prevista su conclusión para diciembre de 2017.

Adicionalmente, se encuentran en proceso de contratación los siguientes estudios y evaluaciones:

1. Evaluación de Procesos del Programa de Abasto Rural sobre su mecánica de operación en localidades y zonas urbanas, atendidas con Tienda DICONSA y Tienda Móvil DICONSA: se realizará para atender un Aspecto Susceptible de Mejora y tiene como objetivo realizar un análisis sistemático de la gestión operativa de Tiendas DICONSA y Tiendas Móviles DICONSA en localidades y zonas urbanas, que permitan identificar procesos no contemplados en la Mecánica de Operación del Programa de Abasto Rural para la atención de estas localidades y zonas urbanas.
2. Actualización de los Modelos Econométricos para la Proyección de Precios de la Canasta Básica DICONSA: el objetivo del estudio es contar con una actualización del conjunto de modelos econométricos para la proyección de precios de los 22 productos de la Canasta Básica Diconsa existentes hasta 2015, con base en la evaluación de su poder predictor y en la revisión de las variables exógenas que los conforman, y agregar los modelos para la proyección del precio de la lenteja, producto que se incorporó a partir de 2016. Asimismo, se diseñará un índice de precios de la Canasta Básica DICONSA que refleje su tendencia, a fin de prever con oportunidad sus variaciones en el corto plazo.
3. Evaluación de Consistencia y Resultados del Programa de Abasto Rural a cargo de DICONSA S.A. de C.V., 2017-2018: su objetivo es evaluar la consistencia y orientación a resultados del Programa de Abasto Rural a cargo de DICONSA S.A. de C.V., con la finalidad de proveer información que retroalimente su diseño, gestión y resultados. El Programa Anual de Evaluación (PAE) para el Ejercicio Fiscal 2017, emitido por la Secretaría de Hacienda y Crédito Público (SHCP) y el Consejo Nacional para la Evaluación de la Política Social (CONEVAL), incluyó al Programa de Abasto Rural en el listado de Programas Federales que están sujetos a realizar una Evaluación de Consistencia y Resultados (ECyR). La evaluación está en proceso de contratación y deberá de concluirse en mayo de 2018.

VI. EN SU CASO, BUSCAR FUENTES ALTERNATIVAS DE INGRESOS PARA LOGRAR UNA MAYOR AUTOSUFICIENCIA Y UNA DISMINUCIÓN O CANCELACIÓN DE LOS APOYOS CON CARGO A RECURSOS PRESUPUESTARIOS

No aplica.

VII. ASEGURAR LA COORDINACIÓN DE ACCIONES ENTRE DEPENDENCIAS Y ENTIDADES, PARA EVITAR DUPLICACIÓN EN EL EJERCICIO DE LOS RECURSOS Y REDUCIR GASTOS ADMINISTRATIVOS

DICONSA es la instancia encargada de la operación del Programa, la cual se realiza por medio del trabajo coordinado entre las Oficinas Centrales, las Sucursales y Unidades Operativas, así como los Almacenes en el interior de la República.

DICONSA, conjuntamente con la Sedesol, establece los mecanismos de coordinación para garantizar que las acciones del Programa no se contrapongan, afecten, o presenten duplicidades con otros programas o acciones del Gobierno Federal.

La coordinación institucional y vinculación de acciones busca potenciar el impacto de los recursos, fortalecer la cobertura de las acciones, impulsar la complementariedad y reducir gastos administrativos. Con este mismo propósito, DICONSA realiza acciones de coordinación con los gobiernos de las entidades federativas y municipios, en el marco de las disposiciones de las Reglas de Operación del Programa y de la normatividad aplicable.

En esta vinculación, DICONSA abasteció diversos productos a las instituciones que tienen a su cargo programas especiales para apoyar a la población objetivo. De julio a septiembre de 2017, el monto de las ventas por este concepto fue de 989.4 millones de pesos, lo que significó el 27.20 por ciento de las ventas totales de DICONSA (3,636.5 millones de pesos). Los artículos vendidos para los programas especiales fueron principalmente desayunos, calientes y fríos, suplementos alimenticios a clínicas del IMSS, equipamiento, abastecimiento e insumos para elaborar desayunos y comidas.

DICONSA surtió durante el periodo julio-septiembre de 2017, artículos requeridos para los: DIF estatales y municipales, Secretaría de Salud, PROSPERA, Atención a los Albergues Escolares de la Comisión Nacional para el Desarrollo de los Pueblos Indígenas (CDI), distribución de productos de DICONSA, suplementos alimenticios a clínicas del Instituto Mexicano del Seguro Social (IMSS), equipamiento, abastecimiento e insumos al Programa de Comedores Comunitarios en los estados de Aguascalientes, Baja California, Baja California Sur, Campeche, Chiapas, Chihuahua, Ciudad de México, Coahuila, Colima, Durango Estado de México, Guanajuato Guerrero, Hidalgo, Jalisco, Michoacán, Morelos, Nayarit, Nuevo León, Oaxaca, Puebla, Querétaro, Quintana Roo, San Luis Potosí, Sinaloa, Sonora, Tabasco, Tamaulipas, Tlaxcala Veracruz, Yucatán y Zacatecas, así como a otros programas de gobiernos estatales y municipales.

En situaciones de emergencia originadas por fenómenos y desastres naturales, DICONSA puede adoptar medidas y ejercer acciones para atender la contingencia de acuerdo con la magnitud e inmediatez de atención hacia la población afectada por el desastre, dentro del marco de las Reglas de Operación, de los lineamientos y mecanismos que determinen las instancias federales competentes y las demás disposiciones aplicables.

Así, atiende a la población objetivo del Programa de Abasto Rural y lleva a cabo acciones de coordinación con las instancias competentes y con el Fondo de Desastres Naturales (FONDEN), dependiente de la SEGOB, con el fin de evitar duplicidades. En el periodo julio-septiembre de 2017 se recibió un requerimiento por parte de la SEGOB consistente en 2,000 despensas para el estado de Oaxaca, derivado del sismo del 07 de septiembre de 2017.

Adicionalmente, en el marco del convenio de colaboración con la Secretaría de Desarrollo Social SEDESOL, para la atención de contingencias derivadas de desastres naturales; se brindó el apoyo en el armado, traslado y distribución de despensas abasteciendo con 500 a la CDMX, 10,000 para el Estado de México, 62,900 para el Estado de Oaxaca, 1,000 para el Estado de Guerrero, 25,000 para el Estado de Veracruz y 68,105 para el Estado de Chiapas.

VIII. PREVER LA TEMPORALIDAD EN SU OTORGAMIENTO

A este respecto el Programa realiza permanentemente estudios sobre la pertinencia de las tiendas y procede al cierre de las mismas, en coordinación con los Comités de Abasto, cuando ocurre cualquiera de las siguientes situaciones:

- Violación de los criterios de funcionamiento de la tienda establecidos en las Reglas de Operación.
- Desvíos de recursos o daño patrimonial.
- Uso de los puntos de venta y/o servicios que ofrece con fines políticos.
- Nula participación comunitaria.
- Cuando DICONSA y el Consejo Comunitario de Abasto del almacén que corresponda, determinen que la tienda ya no es necesaria socialmente o es inviable económicamente para la comunidad.

Cuando se toma la decisión de cerrar una tienda, un representante de DICONSA informa en Asamblea del Comité de Abasto el motivo del cierre.

IX. PROCURAR QUE SEA EL MEDIO MÁS EFICAZ Y EFICIENTE PARA ALCANZAR LOS OBJETIVOS Y METAS QUE SE PRETENDEN

Cumplimiento de metas presupuestales y programáticas

Las metas para el ejercicio fiscal 2017 fueron:

- Número de localidades objetivo con tienda DICONSA: 15,844
- Porcentaje de cobertura de localidades objetivo: 59.6 por ciento.
- Número de tiendas integradas como Unidades de Servicio a la Comunidad: 24,291

- Porcentaje de tiendas que funcionan como Unidades de Servicio a la Comunidad: 89.3 por ciento.

El número de localidades objetivo para 2017 fue definido considerando la información disponible del Censo INEGI 2010 y grados de marginación de CONAPO 2010 a nivel localidad, con lo cual fue determinado que las localidades objetivo de alta o muy alta marginación, con rango de población entre 200 y 14,999 habitantes ascendiera a 26,573.

Las cifras alcanzadas al cierre del tercer trimestre de 2017 son:

- Cobertura de localidades objetivo: 15,541
- Porcentaje de cobertura de localidades objetivo: 58.5 por ciento.
- Unidades de Servicio a la Comunidad: 23,618
- Porcentaje de tiendas que funcionan como Unidades de Servicio a la Comunidad: 88.5 por ciento.

Acciones Desarrolladas para Alcanzar los Objetivos

Localidades Objetivo con Tienda y Cobertura de Localidades

La promoción para la apertura de tiendas tuvo como base el listado de las localidades objetivo no atendidas, en las cuales la difusión del Programa se efectuó a través de asambleas informativas.

Para determinar la pertinencia de la apertura de una tienda, DICONSA verifica el cumplimiento de las características de población y marginación en la localidad solicitante y en caso de cumplirlas el personal de la entidad realiza una visita a dicha localidad para realizar un estudio socioeconómico y determinar si en ella existe Abasto Local Suficiente y Adecuado de los productos de la Canasta Básica DICONSA.

En caso de que a partir del estudio socioeconómico se determine que no existe disponibilidad de alguno de los productos de dicha canasta o se determine que DICONSA puede otorgar a las personas beneficiarias el margen de ahorro establecido en las Reglas de Operación, el personal de la entidad procederá a la apertura de la tienda y el estudio servirá para determinar la cantidad y mezcla de productos para abastecer a la tienda.

Otra acción realizada para alcanzar los objetivos y metas del Programa fue llevar el abasto a través de tiendas móviles, a quienes presentan problemática de desabasto pero que carecen de tienda comunitaria. Cabe señalar que la tienda móvil se define como el equipo de transporte habilitado como punto de venta itinerante donde se concreta el servicio de abasto de DICONSA, y al término del tercer trimestre de 2017 existen 300 tiendas móviles en operación.

Unidades de Servicio a la Comunidad y Porcentaje de Tiendas Integradas como Unidades de Servicio a la Comunidad

Las gestiones realizadas con diversas dependencias y entidades públicas y privadas para brindar servicios adicionales al abasto en las tiendas comunitarias, dio como resultado que DICONSA pudiera proporcionar: telefonía, servicios financieros, entrega de apoyos de programas federales, internet, venta de tiempo aire, buzón de Sepomex, venta de leche LICONSA subsidiada y comercial, tortillería, molino, cobro de consumo de energía eléctrica, cobro de consumo de agua potable, cobro de consumo de telefonía, venta de alimentos enriquecidos, entre otros, por lo cual el porcentaje de tiendas que al cierre del tercer trimestre de 2017 funcionan como Unidades de Servicio a la Comunidad es de 88.5 por ciento.

Productos Enriquecidos

Con objeto de contribuir a la seguridad alimentaria y al desarrollo de capacidades básicas mejorando la nutrición de la población, durante el tercer trimestre de 2017, el 46.9 por ciento de las compras de abarrotes comestibles del Programa que se abastecieron en las tiendas DICONSA correspondieron a alimentos enriquecidos con vitaminas y/o minerales y/o proteínas.

DICONSA comercializa la harina de maíz de marca propia enriquecida con proteínas, vitaminas y minerales y cuyo precio de venta al público en las comunidades rurales significó en promedio un ahorro para las personas beneficiarias del 28.2 por ciento, ello en comparación con los precios de las marcas comerciales de harina de maíz.

Asimismo, DICONSA oferta productos de marca propia como son pasta para sopa enriquecida y fortificada, chocolate en polvo y aceite comestible de soya, ofreciendo al consumidor rural de escasos recursos artículos de mayor calidad y de menor precio. En este sentido cabe destacar lo siguiente:

- La formulación de la harina de maíz marca propia fue elaborada y aprobada por el Instituto Nacional de Ciencias Médicas y Nutrición “Salvador Zubirán” y por su contenido (contiene ácido fólico, hierro, zinc, vitamina “A” y harina de soya), Contribuye a disminuir la anemia y la desnutrición en los niños, Disminuye la propensión a las enfermedades y al mismo tiempo fortalece a las mujeres que se encuentran embarazadas o en la etapa de lactancia.
- Con la venta de este producto se favorece el mejoramiento nutricional de la población rural que atiende DICONSA.

En el periodo julio-septiembre de 2017, la venta de harina de maíz de las diferentes marcas ofrecidas en las tiendas DICONSA fue de 28,605 toneladas; de las cuales la participación de la harina marca propia Sedesol-Diconsa fue de 11,412 toneladas, lo que representó el 39.9 por ciento de dichas ventas.

En lo que respecta al aceite comestible puro de soya al 100 por ciento (su consumo evita enfermedades cardíacas, reduce el colesterol en la sangre, contiene omega 3 y 6 que reducen los riesgos de infarto y enfermedades cardiovasculares, bloqueo y endurecimiento de las arterias, contiene vitamina “E” principal defensa antioxidante contra el daño celular ligado a varios tipos de cáncer, envejecimiento prematuro y artritis entre otros). Las ventas de dicho producto del tercer trimestre de 2017 representaron el 18.10 por ciento con respecto a las ventas totales, es decir se comercializaron 1,560.6 toneladas de las 8,617.5 toneladas vendidas de este producto por DICONSA.

DICONSA, en el transcurso del año realizó los procedimientos de adjudicación de los servicios de maquila de los productos marca propia, mejorando de manera sustancial la calidad de los mismos.

Compra y Abasto de Huevo

A partir de abril de 2014 fue incorporado el huevo como el producto 14 del Programa Esquema de Apoyos Sin Hambre, con lo que se pretende mejorar la calidad e incrementar la variedad de los alimentos que consumen las familias beneficiadas.

De julio-septiembre de 2017 DICONSA puso a la venta 16.7 millones de piezas de huevo por un monto de 21.4 millones de pesos.

Oportunidad en el surtimiento por parte de los almacenes rurales

Este indicador mide la oportunidad con la que se realiza el surtimiento en su día respecto al número de pedidos realizados por las tiendas y tiene una periodicidad semestral, cuyo resultado al mes de junio fue de 80.6 por ciento.

**NÚMERO DE TIENDAS POR ENTIDAD
FEDERATIVA A SEPTIEMBRE 2017**

	Entidad Federativa	Tiendas
1	Aguascalientes	44
2	Baja california	140
3	Baja california Sur	190
4	Campeche	433
5	Coahuila	728
6	Colima	66
7	Chiapas	2,012
8	Chihuahua	771
9	Ciudad de México	13
10	Durango	899
11	Guanajuato	1,043
12	Guerrero	1,678
13	Hidalgo	949
14	Jalisco	647
15	México	1,284
16	Michoacán de Ocampo	1,135
17	Morelos	257
18	Nayarit	616
19	Nuevo León	665
20	Oaxaca	2,488
21	Puebla	1,441
22	Querétaro	434
23	Quintana Roo	380
24	San Luis Potosí	1,074
25	Sinaloa	875
26	Sonora	462
27	Tabasco	1,067
28	Tamaulipas	723
29	Tlaxcala	261
30	Veracruz de Ignacio	2,694
31	Yucatán	667
32	Zacatecas	554
Total		26,690

Fuente: Directorio de Tiendas, DICONSA, S.A. DE C.V. Corte a septiembre 2017.

Metas

La meta programada de cobertura en localidades objetivo con tienda al tercer trimestre de 2017 fue de 15,766, obteniendo un alcance del 98.6 por ciento con 15,541 localidades atendidas.

Resultados de los Principales Indicadores
Programa de Abasto Rural a cargo de DICONSA, S.A. de C.V.
Enero-Septiembre 2017
(Información Preliminar)

Nombre del indicador	Meta programada		Avance		Datos de identificación del indicador
	Anual (1)	Al período (2)	Al trimestre (3)	Al periodo % (4)=(3)/(2)	
Atención a localidades objetivo.	63.11	63.20	63.51	100.5%	Unidad de Medida: porcentaje Frecuencia de medición: Trimestral
Cobertura del total de localidades objetivo	59.62	59.33	58.48	98.6%	Unidad de Medida: Porcentaje Frecuencia de medición: Trimestral

Fuente: Sedesol, Dirección General de Seguimiento con información del Presupuesto de Egresos de la Federación 2017, de Diconsa, S.A. de C.V., y del Portal Aplicativo de la Secretaría de Hacienda (PASH).

Explicación a variaciones de los indicadores.

Indicador “Atención a localidades objetivo”, a partir de la promoción y focalización de las localidades objetivo resultó factible abrir tiendas Diconsa en localidades objetivo, logrando superar la meta establecida de atención a localidades objetivo en el periodo.

Respecto al indicador de “Cobertura total de localidades objetivo”, la meta no se alcanzó, debido al saneamiento a tiendas realizado en las sucursales y unidades operativas, implicando que los habitantes de las localidades objetivo programadas donde no se abrió la tienda Diconsa, sigan adquiriendo productos a precios mayores que los ofertados por Diconsa.

Los indicadores reportados en el Primero y Segundo Informe Trimestral 2017 fueron: (1.- Número de localidades con tienda Diconsa; 2.- Cobertura de Diconsa en los 1,012 municipios prioritarios de la CNCh; y 3.- Número de localidades objetivo con tienda Diconsa). Cabe señalar que estos indicadores se eliminaron por actualización de la MIR 2017, debido a que en el Anexo 6 de las ROP del Programa se modificaron por los dos que se están reportando en este Informe y en la información reportada en ambos trimestres de 2017, se omitió actualizar dichos indicadores.

Acciones Realizadas en Apoyo al Programa de Comedores Comunitarios

DICONSA continúa con el abasto a los Comedores Comunitarios de la Sedesol. Al cierre de septiembre de 2017, dio atención a 5,031 comedores comunitarios, cantidad que significa el 89.0 por ciento de los 5,654 comedores programados originalmente, los cuales fueron equipados y están siendo abastecidos con los insumos requeridos para preparar los desayunos y comidas que se otorgan a las personas beneficiarias, apoyando a la población más desprotegida del país, principalmente a niños y ancianos.

NÚMERO DE COMEDORES COMUNITARIOS EN OPERACIÓN
POR ENTIDAD FEDERATIVA A SEPTIEMBRE 2017

Entidad Federativa	Número de Comedores Comunitarios operando
Aguascalientes	1
Baja California	176
Baja California Sur	38
Campeche	13
Chiapas	406
Chihuahua	82
Coahuila	34
Colima	3
Durango	10
Estado de México	1,850
Ciudad de México	4
Guanajuato	2
Guerrero	1,117
Hidalgo	10
Jalisco	3
Michoacán	481
Morelos	3
Nayarit	26

Entidad Federativa	Número de Comedores Comunitarios operando
Nuevo León	12
Oaxaca	89
Puebla	62
Puebla (UMA´S)	32
Querétaro	13
Quintana Roo	80
San Luis Potosí	1
Sinaloa	48
Sonora	66
Tabasco	8
Tamaulipas	92
Tlaxcala	9
Veracruz	250
Yucatán	7
Zacatecas	3
Total	5,031

Fuente de Información: Dirección de Comercialización, DICONSA, S.A. DE C.V.

Corte a septiembre 2017.

Suficiencia en el Abasto para Atender el Programa Esquema Apoyos Sin Hambre

El abasto de los 17 productos del Esquema de Apoyos Sin Hambre como son el: maíz blanco, aceite vegetal comestible, leche en polvo, café soluble, frijol, atún enlatado, chocolate en polvo, arroz, sardina enlatada, harina de maíz, harina de trigo, avena, huevo fresco, lenteja, granola, amaranto y pasta para sopa fortificada ha sido oportuno y su entrega se realiza en 2,047 tiendas fijas que cuentan con TPV, 293 tiendas móviles y 152 CABE´s.

Al cierre del bimestre julio-agosto DICONSA contó con un Padrón de Atención a 466,778 familias distribuidas en toda la República Mexicana. Se atienden con tienda fija al 91.3 por ciento (2,071) de los municipios en los que opera la Cruzada Nacional contra el Hambre (2,268).

Adicionalmente, con objeto de apoyar a las economías locales, DICONSA en el periodo julio-septiembre de 2017 llevó a cabo acciones como la compra de grano a pequeños productores, que constituyen el motor de la economía regional al facilitar la comercialización de sus cosechas. En ese sentido, bajo el amparo de la firma de convenios con los gobiernos de los estados de Durango, Michoacán, Guerrero, Baja California Sur, Estado de México, Nayarit, Sinaloa, Oaxaca, Chiapas, Guanajuato y Querétaro para el caso del maíz, y para el frijol con los estados Chihuahua, Durango, Hidalgo, Nayarit, Puebla y Zacatecas se fomenta la compra de grano a productores sociales. Se analiza la viabilidad de seguir celebrando convenios con otras entidades federativas.

Durante el periodo julio-septiembre de 2017 fueron adquiridas 8,690 toneladas de maíz y 8,503 toneladas de frijol, alcanzando un total al mes de septiembre de 145,465 toneladas de maíz y 19,754 toneladas de frijol a productores sociales, sobre una meta anual de 705, 000 toneladas de maíz y 52 mil toneladas de frijol, lo que significó un cumplimiento sobre la meta anual del 20.6 por ciento en maíz y 37.9 por ciento en frijol.

X. REPORTAR SU EJERCICIO, DETALLANDO LOS ELEMENTOS A QUE SE REFIEREN LAS FRACCIONES I A IX, INCLUYENDO EL IMPORTE DE LOS RECURSOS

Situación Presupuestal

El monto de recursos fiscales asignado en el Presupuesto de Egresos de la Federación al Programa de Abasto Rural a cargo de DICONSA para el año 2017 ascendió a 2,056,879,999 pesos. El 100 por ciento de los mismos fueron etiquetados para gasto corriente destinados a la oferta de productos básicos a precios competitivos.

Al tercer trimestre del año, la Secretaría de Hacienda y Crédito Público, por motivo de control presupuestario, aplicó la reserva de 160 millones de pesos a la Entidad. Asimismo, a través de las adecuaciones con números de folio 2017-20-410-3087 y 2017-20-410-4510, aplicó una ampliación por 18 millones de pesos con el propósito de estar en posibilidades de dar atención al Acuerdo suscrito por la SEDESOL y DICONSA, S.A. DE C.V. el pasado 8 de septiembre, respecto a establecer el mecanismo y obligaciones que deriven del traspaso de recursos del presupuesto de la SEDESOL al presupuesto de DICONSA, con el propósito de que esta última atienda los problemas derivados de las emergencias y desastres causados en los Estados de Chiapas, Oaxaca y Veracruz por diversos fenómenos sísmicos y meteorológicos.

Con las adecuaciones aplicadas, el monto total autorizado se modificó a 1,914,879,999 pesos, adicionalmente se registraron adecuaciones al calendario de ministraciones, anticipando el calendario autorizado a DICONSA, S.A. de C.V. para que ésta estuviera en posibilidad de cubrir el pago a proveedores.

De los recursos calendarizados al tercer trimestre de 2017 en el Capítulo 4000 Transferencias, Asignaciones, Subsidios y otras Ayudas, Concepto 4300 Subsidios y Subvenciones por 1,914,879,999 pesos, fue registrado un avance presupuestal del cien por ciento al periodo.

PTO-CIT-DIR4-10/17

Presupuesto Ejercido Entregado o Dirigido a los Beneficiarios a Nivel de Capítulo y Concepto de Gasto - Recursos Fiscales -					
Período: Julio-Septiembre 2017	Cifras Preliminares			Fecha de corte: 30 de Septiembre de 2017	
Capítulo y Concepto de gasto	Presupuesto (pesos)				
	Original anual -1	Modificado anual -2	Calendarizado al trimestre -3	Ejercido al trimestre -4	Avance financiero % (4/3)
4000 Transferencias, asignaciones, subsidios y otras ayudas	2,056,879,999	1,914,879,999	1,914,879,999	1,914,879,999	100.0
4300 Subsidios y Subvenciones	2,056,879,999	1,914,879,999	1,914,879,999	1,914,879,999	100.0
43701 Subsidios al Consumo	2,056,879,999	1,914,879,999	1,914,879,999	1,914,879,999	100.0
Subtotal	2,056,879,999	1,914,879,999	1,914,879,999	1,914,879,999	100.0
Total	2,056,879,999	1,914,879,999	1,914,879,999	1,914,879,999	100.0

Fuente: Sedesol. Dirección General de Seguimiento, con base en información del PEF 2017, del Programa Abasto Rural DICONSA, de la Dirección General de Programación y Presupuesto y con cifras al 30 de septiembre de 2017 previo a validación con el Sistema de Contabilidad y Presupuesto (SICOP).

- Convenios formalizados con Organizaciones de la Sociedad Civil
 - No se formalizaron Convenios con Organizaciones de la Sociedad Civil en la Entidad que impliquen una erogación de recursos.



PROGRAMA DE COINVERSIÓN SOCIAL

OBJETIVO GENERAL

Contribuir a fortalecer la participación social para impulsar el desarrollo comunitario mediante el fortalecimiento y vinculación de los Actores Sociales.

I IDENTIFICAR CON PRECISIÓN A LA POBLACIÓN OBJETIVO, TANTO POR GRUPO ESPECÍFICO COMO POR REGIÓN DEL PAÍS, ENTIDAD FEDERATIVA Y MUNICIPIO

Cobertura

El Programa tiene cobertura nacional.

Población Potencial, Objetivo y atendida

La Población Objetivo del Programa de Coinversión Social (PCS), según sus Reglas de operación, se define como “Los Actores Sociales que cuentan con proyectos de desarrollo social que coadyuvan al desarrollo de grupos, comunidades o regiones que viven en situación de vulnerabilidad o exclusión, y que cumplan con los criterios de selección establecidos en las Reglas de Operación, así como aquellos que se inscriban en alguno de los cursos de capacitación que imparte el INDESOL.”

En lo que respecta a la Población Potencial Actualmente el Programa se encuentra trabajando, en coordinación con la Dirección General de Análisis y Prospectiva de la Sedesol, en la nota de actualización de la cuantificación de la Población Potencial del Programa de Coinversión Social, en la cual se están considerando algunas recomendaciones de evaluaciones externas en torno a la definición de las mismas y la forma en que se cuantifican.

Tanto la Población Potencial como la Objetivo, se calculan anualmente, por la disponibilidad de la información estadística, ya que las fuentes que permiten el cálculo son: el Informe Anual del Registro Federal de Organizaciones de la Sociedad Civil, así como los registros administrativos del Programa.

Por su parte, al cierre del tercer trimestre de 2017, la Población Atendida está distribuida geográficamente tal como se muestra en el siguiente cuadro:

POBLACIÓN ATENDIDA POR ENTIDAD FEDERATIVA	
Entidad Federativa	Actores Sociales
Aguascalientes	15
Baja California	15
Baja California Sur	19
Campeche	14
Chiapas	27
Chihuahua	19
Coahuila	24
Colima	19
Distrito Federal	107
Durango	22
Estado de México	31
Guanajuato	30
Guerrero	24
Hidalgo	21
Jalisco	24
Michoacán	32
Morelos	41
Nayarit	10
Nuevo León	14
Oaxaca	64
Puebla	49
Querétaro	37
Quintana Roo	10
San Luis Potosí	13
Sinaloa	10
Sonora	37
Tabasco	22
Tamaulipas	28
Tlaxcala	15
Veracruz	29
Yucatán	66
Zacatecas	19
Total general	907

Proyectos Apoyados durante el tercer trimestre 2017

El fortalecimiento a las actividades que realizan las organizaciones de la sociedad civil, a través del apoyo a sus proyectos sociales, es la parte medular de las actividades que el Programa de Coinversión Social realiza con objeto de contribuir al desarrollo social del país.

Es por lo anterior que el PCS, al cierre del tercer trimestre del año apoyó 960 proyectos, mediante los que se está beneficiando a 324,775 personas, de las cuales, 142,045 son hombres y 182,730 son mujeres. Para la ejecución de estos proyectos el Programa ha otorgado un monto de 174,083,677 pesos.

PROYECTOS APOYADOS AL 30 DE SEPTIEMBRE DE 2017

Proyectos	Personas beneficiarias		Recurso Federal
960 Proyectos Apoyados	324 mil 775 personas		174 millones de pesos
			
	182,730 mujeres	142,045 hombres	

- II. EN SU CASO, PREVER MONTOS MÁXIMOS POR BENEFICIARIO Y POR PORCENTAJE DEL COSTO TOTAL DEL PROGRAMA. EN LOS PROGRAMAS DE BENEFICIO DIRECTO A INDIVIDUOS O GRUPOS SOCIALES, LOS MONTOS Y PORCENTAJES SE ESTABLECERÁN CON BASE EN CRITERIOS REDISTRIBUTIVOS QUE DEBERÁN PRIVILEGIAR A LA POBLACIÓN DE MENOS INGRESOS Y PROCURAR LA EQUIDAD ENTRE REGIONES Y ENTIDADES FEDERATIVAS, SIN DEMÉRITO DE LA EFICIENCIA EN EL LOGRO DE LOS OBJETIVOS

Tipos y Montos de Apoyos

Tipo de Apoyos

El Programa otorga recursos públicos concursables para el desarrollo de proyectos presentados por los Actores Sociales, de conformidad con lo establecido en las convocatorias publicadas por el INDESOL. Los apoyos que otorga el PCS, son recursos públicos, por lo que los Actores Sociales están sujetos a la normatividad correspondiente.

Para el cumplimiento de los objetivos del Programa, los proyectos de los Actores Sociales se deberán alinear con alguna de las siguientes vertientes:

- **Promoción del Desarrollo Humano y Social:** Proyectos que contribuyan al logro de acciones que mejoren las condiciones de vida de la población en situación de pobreza, exclusión, vulnerabilidad, desigualdad por género, marginación o discriminación, y fomenten el desarrollo comunitario y el capital social.
- **Fortalecimiento, Capacitación y Sistematización:** Proyectos dirigidos al mejoramiento de las capacidades, conocimientos, habilidades y metodologías de organización y gestión de los Actores Sociales, así como el equipamiento y mejoramiento de infraestructura. Incluye la promoción de la participación ciudadana en las políticas públicas, los procesos de articulación con los tres órdenes de gobierno y la generación de sinergias para un mayor impacto social.
- **Investigación:** Proyectos que generen, propicien y difundan conocimiento, metodologías, instrumentos, diagnósticos, evaluaciones, propuestas y recomendaciones, entre otros en materia de desarrollo social.

Montos de los Apoyos

El monto máximo de recursos que podrá otorgarse por proyecto, se establece en cada convocatoria, en función de las características y objetivos de la misma. En ningún caso podrá otorgarse a un proyecto más de un millón de pesos. El porcentaje de coinversión de los Actores Sociales, deberá ser cuando menos del 20% del costo total del proyecto, el cual podrá ser en términos monetarios y no monetarios.

Se podrá asignar un monto mayor por proyecto, según se indique en cada convocatoria que se publique en el Diario Oficial de la Federación (DOF) y en la página electrónica www.gob.mx/INDESOL, conforme a los siguientes criterios: Que se desarrollen en alguna de las zonas de atención prioritaria, definidas y publicadas por la Sedesol en el DOF. Que los proyectos integren objetivos y metas orientados a favorecer la equidad e igualdad de género. Que fomenten el capital social, principalmente la construcción de redes sociales y/o su fortalecimiento. Que se vinculen con algún programa de desarrollo social, que contribuya a generar sinergias en temáticas específicas o complementarias. Que no repliquen roles tradicionales ni estereotipos de género.

III. PROCURAR QUE EL MECANISMO DE DISTRIBUCIÓN, OPERACIÓN Y ADMINISTRACIÓN OTORQUE ACCESO EQUITATIVO A TODOS LOS GRUPOS SOCIALES Y GÉNEROS

Es importante mencionar que, a pesar de haber sufrido un recorte presupuestal, se han buscado estrategias para la gestión de nuevas convocatorias en coinversión, y así lograr que la población beneficiaria del Programa (Actores Sociales)

no se vea afectada en la implementación de proyectos y logren dar continuidad a los procesos sociales con los grupos y comunidades en las que realizan sus actividades.

A continuación, se muestran las convocatorias publicadas:

PUBLICACIÓN DE CONVOCATORIAS: CONVOCATORIAS 2017

Convocatoria	Objetivo	Monto de la Convocatoria	Límite de Proyectos a Recibir
Desarrollo Integral Sustentable Con Participación Comunitaria (DI)	Propiciar el desarrollo integral, el bienestar y la calidad de vida de las personas, familias y comunidades rurales y urbanas con carencias sociales y económicas, por medio de proyectos participativos comunitarios con perspectiva de derechos humanos y sustentabilidad, que articulen las potencialidades rurales y urbanas del territorio.	\$20,000,000	200
Mejora Alimentaria, Nutrición Y Salud (AL)	Contribuir a garantizar la seguridad alimentaria y la adecuada nutrición de personas y familias que viven en situaciones de vulnerabilidad o exclusión, mediante su participación en el abasto y distribución de alimentos; promover la adecuada alimentación de grupos en situación de vulnerabilidad o exclusión en albergues, refugios, localidades; garantizando el consumo de alimentos especialmente nutritivos y la orientación nutricional y de la salud, con base en una visión de Derechos Humanos y con perspectiva de género.	\$15,000,000	150
Inclusión Social (IS)	Contribuir al desarrollo y fortalecimiento de una sociedad incluyente e igualitaria, a través de proyectos y acciones con enfoque de derechos humanos y perspectiva de género, que fomenten la igualdad de trato y oportunidad de personas y grupos que viven en situación de vulnerabilidad, exclusión y discriminación (pueblos y comunidades indígenas, migrantes, jornaleros agrícolas, personas con discapacidad, personas adultas mayores, jóvenes, niñas, niños y adolescentes).	\$25,000,000	380
Fortalecimiento De La Igualdad Y Equidad De Género (IG)	Promover desde una perspectiva de género y derechos humanos, el desarrollo económico, social, cultural, y político, a fin de disminuir las brechas de desigualdad de género, las discriminaciones y violencias, especialmente en mujeres, niñas y niños, considerando su diversidad y circunstancias, mediante procesos que fortalezcan sus habilidades, empoderamiento, autonomía e inclusión social	\$13,000,000	200
De Capacitación Para El Fortalecimiento Institucional De Osc Y Otros Actores De La Sociedad (PF)	Contribuir a potenciar el impacto e incidencia social de los programas y acciones implementados por organizaciones de la sociedad civil y otros actores de la sociedad, a través del diseño y desarrollo de acciones de capacitación que impulsen la adquisición de conocimientos estratégicos sobre temas vinculados al desarrollo social integral e incluyente, así como la ampliación de capacidades organizativas, operativas, de vinculación e interacción de las y los participantes.	\$5,000,000	70
Desarrollo integral, alimentación, inclusión social e igualdad y equidad de género en los Estados (PD)	Contribuir al fortalecimiento del desarrollo humano y social, con un enfoque de derechos humanos, perspectiva de género y desarrollo integral sustentable, de las personas, su entorno o grupo, comunidades y regiones que viven en situaciones de vulnerabilidad o exclusión, a través de la promoción de los modelos de atención de la Sociedad Civil, con el fin de propiciar la generación de capacidades y cohesión social.	\$64,500,000	70 (setenta) proyectos para los estados de Coahuila, Chiapas, Chihuahua, Durango, Guanajuato, Hidalgo, México, Michoacán, Morelos, Oaxaca, Querétaro y Veracruz y 50 (cincuenta)

Programa de Coinversión Social

			proyectos para los estados de Aguascalientes, Baja California, Baja California Sur, Campeche, Guerrero, Jalisco, Nayarit, Nuevo León, Quintana Roo, San Luis Potosí, Sinaloa y Tlaxcala,
Por la Audición (AU)	Fomentar acciones tendientes a la plena inclusión de las personas con discapacidad auditiva en los aspectos de salud, educación, trabajo, acceso a la justicia, recreación, deporte, cultura y accesibilidad que contribuyan al goce o ejercicio pleno de igualdad de derechos y oportunidades de este grupo de población.	\$2,000,000	40
Pro- Juventudes Proyectos y Acciones en Pro del Desarrollo Juvenil (PJ)	Estimular la participación, la creatividad y la responsabilidad social de la juventud, a través del apoyo a diversas acciones que emprendan los Actores Sociales a favor del desarrollo integral de las y los jóvenes mexicanos y sus comunidades.	\$4,000,000	80
Desarrollo Integral y Bienestar con Participación Comunitaria en el Estado de Jalisco (DJ)	Propiciar el desarrollo integral y bienestar de las personas, familias y comunidades en situación de marginación, rezago y exclusión social, con base en la elaboración de diagnósticos y proyectos participativos que les permitan identificar sus necesidades y oportunidades, así como impulsar iniciativas de desarrollo local, para contribuir a la generación de mejores ingresos y calidad de vida.	\$4,000,000	50

CONVOCATORIAS EN COINVERSIÓN

Convocatoria	Objetivo	Monto de la Convocatoria	Límite de Proyectos a Recibir
Coinversión social para el Bienestar Social en el Estado de Yucatán (BS)	Contribuir al fortalecimiento del desarrollo inclusión y cohesión social, a través de la participación de la sociedad civil y las comunidades para el ejercicio pleno de los derechos económicos, sociales, culturales y ambientales de las personas en situación de marginación, exclusión o discriminación, así como crear condiciones de igualdad de género.	\$7,000,000	110
Bienestar Social en el Municipio de Hidalgo, Michoacán (BH)	Propiciar el desarrollo integral, el bienestar y la calidad de vida de las personas, familias y comunidades rurales y urbanas con carencias sociales y económicas, a través de acciones y proyectos participativos comunitarios, con perspectiva de derechos humanos, género y sustentabilidad, con la finalidad de que cuenten con conocimientos, oportunidades y recursos necesarios para mejorar su ingreso y sus condiciones de vida.	\$1'000,000.00	25

Programa de Coinversión Social

Bienestar Social para el Morelia de Todos (BM)	Propiciar el desarrollo humano y el bienestar del individuo como un componente de justicia social para el desarrollo del Municipio de Morelia, mejorando la calidad de vida de las personas mediante acciones de prevención y estrategias que contribuyan a la disminución de la marginación o discriminación originada por una discapacidad.	\$2'000,000.0	16
Atención Alimentaria en Baja California Sur (AB)	Contribuir a garantizar la seguridad alimentaria y la adecuada nutrición de personas adultas mayores, población indígena y personas con discapacidad de comunidades rurales y urbanas que viven en situaciones de vulnerabilidad o exclusión, mediante su participación en la producción, almacenamiento, comercialización y consumo de alimentos, con base en un enfoque de Derechos Humanos y de desarrollo integral comunitario	\$2,922,000	50
Desarrollo Integral, Alimentación, Inclusión Social e Igualdad y Equidad de Género en Colima (DC)	Contribuir al fortalecimiento del desarrollo humano y social, con un enfoque de derechos humanos, perspectiva de género y desarrollo integral sustentable, de las personas, su entorno o grupo, comunidades y regiones que viven en situaciones de vulnerabilidad o exclusión, a través de la promoción de los modelos de atención de la Sociedad Civil, con el fin de propiciar la generación de capacidades y cohesión social.	\$3,178,159	75
Querétaro Ciudad Humana (QH)	Desarrollar y/o fortalecer proyectos de impacto social a través de las organizaciones sociales, dirigidos a promover el fortalecimiento del tejido social y el fomento a la educación y a la salud.	\$2,000,000	
Desarrollo Integral, Alimentación, Inclusión Social e Igualdad y Equidad de Género en el Estado de Tabasco (TD)	Contribuir al fortalecimiento del desarrollo humano y social, con una visión de derechos humanos, perspectiva de género y desarrollo integral sustentable, de las personas, su entorno o grupo, comunidades y regiones que viven en situaciones de vulnerabilidad o exclusión, a través de la promoción de los modelos de atención de la Sociedad Civil, con el fin de propiciar la generación de capacidades y cohesión social.	\$4,500,000	65
Desarrollo Integral, Alimentación, Inclusión Social e Igualdad y Equidad de Género en el Estado de Zacatecas (DZ)	Contribuir al fortalecimiento del desarrollo humano y social, con un enfoque de derechos humanos, perspectiva de género y desarrollo integral sustentable, de las personas, su entorno o grupo, comunidades y regiones que viven en situaciones de vulnerabilidad o exclusión en el Estado de Zacatecas, a través de la promoción de los modelos de atención de la Sociedad Civil, con el fin de propiciar la generación de capacidades y cohesión social.	\$4,500,000	50
Fomento a la Economía Rural en Tetela del Volcán, Morelos (ER)	Favorecer la seguridad alimentaria, la adecuada nutrición de personas, familias y comunidades con rezagos sociales y económicas, mediante su participación en la producción y el consumo de alimentos nutritivos, así como la generación de condiciones adecuadas para el desarrollo de capacidades en la puesta en marcha de proyectos productivos y de transformación que tengan un impacto social de inclusión.	\$500,000	20

Programa de Coinversión Social

<p>Apoyo a la Cultura y la Inclusión Laboral para las personas con discapacidad en el Municipio de Xochitepec, Morelos (DX)</p>	<p>Fomentar el desarrollo cultural y la inclusión laboral de personas con discapacidad en el municipio de Xochitepec, Morelos, a fin de contribuir al fortalecimiento del desarrollo humano y social, con un enfoque de derechos humanos, perspectiva de género y desarrollo integral sustentable, de las personas, su entorno o grupo y comunidades que viven en situaciones de vulnerabilidad o exclusión.</p>	<p>\$1,000,000</p>	<p>20</p>
<p>Unir para Crecer en Emiliano Zapata, Morelos (AE)</p>	<p>Propiciar el desarrollo integral y la calidad de vida de las personas, familias y comunidades con rezagos sociales y económicos, mediante su participación en la producción y el consumo de alimentos nutritivos, así como la generación de condiciones adecuadas para el desarrollo de capacidades en la puesta en marcha de proyectos productivos y de transformación que tengan un impacto social de inclusión.</p>	<p>\$1,000,000</p>	<p>15</p>
<p>Desarrollo Integral, Alimentación, Inclusión Social e Igualdad y Equidad de Género en el Estado de Puebla (PP)</p>	<p>Contribuir al fortalecimiento del desarrollo humano y social, con una visión de derechos humanos, perspectiva de género y desarrollo integral sustentable, de las personas, su entorno o grupo, comunidades y regiones que viven en situaciones de vulnerabilidad o exclusión, a través de la promoción de los modelos de atención de la Sociedad Civil, con el fin de propiciar la generación de capacidades y cohesión social</p>	<p>\$4´000,000.00</p>	<p>80</p>
<p>Desarrollo Social Integral En Sonora Unidos Logramos Más (SU)</p>	<p>Contribuir al desarrollo integral, social y humano de los hogares, personas, grupos, sectores y comunidades en situación de vulnerabilidad, marginación o rezago, así como a su inclusión y cohesión social, mediante la atención a carencias sociales como calidad, espacios y servicios básicos de vivienda, educación, alimentación, salud y seguridad social, así como mejoras en los ingresos familiares, con una visión derechos humanos, perspectiva de género y desarrollo social sustentable.</p>	<p>\$6´000,000.00</p>	<p>60</p>
<p>Desarrollo Integral, Alimentación, Inclusión Social e Igualdad y Equidad de Género en Tamaulipas (TM)</p>	<p>Contribuir al fortalecimiento del desarrollo humano y social, con un enfoque de derechos humanos, perspectiva de género y desarrollo integral sustentable, de las personas, su entorno o grupo, comunidades y regiones que viven en situaciones de vulnerabilidad o exclusión, a través de la promoción de los modelos de atención de la Sociedad Civil, con el fin de propiciar la generación de capacidades y cohesión social.</p>	<p>\$5´000,000.00</p>	<p>60</p>

Recepción de proyectos

El Programa de Coinversión Social recibió un total de **3,023** proyectos de organizaciones de la sociedad civil que concursaron por la obtención de subsidios para la ejecución de sus proyectos.

El PCS brindó atención personalizada a 300 Actores Sociales cuyo primer resultado en la etapa de recepción fue “Incompleta”, a efecto de completar el trámite y evitar que su proyecto fuese descartado por situaciones administrativas. El resultado fue el 0.25% de proyectos incompletos, es decir, sólo tres proyectos se clasificaron con estatus “Incompleto”.

Es importante mencionar que, fue transformado en su totalidad el Formato de Solicitud de Apoyo Económico con la finalidad de facilitar la captura de información por parte de las organizaciones de la sociedad civil a través del Sistema Integral del Indesol (SII).

Por otra parte, con el propósito de mejorar los servicios de apoyo que brinda el Programa de Coinversión Social a los Actores Sociales interesados en presentar un proyecto, se instrumentó una estrategia de asesoría y apoyo técnico para el llenado del Formato de Solicitud de Apoyo Económico, mediante el uso de medios electrónicos, la cual estuvo basada en criterios de amabilidad, cortesía, respeto, accesibilidad, no discriminación y agilidad en el tiempo de atención. Las actividades que se realizaron fueron las siguientes:

- Se habilitó el servicio de chat, por medio del cual se llevaron a cabo 1,926 sesiones de asesoría. Lo anterior, resulta interesante dado que representa un incremento del 352.7 por ciento respecto al mismo periodo reportado en 2016, en el cual, se contó con 546 sesiones de asesoría.
- Se realizaron siete tutoriales en formato de texto con un total de 8,110 descargas de los documentos publicados.
- Un documento de preguntas frecuentes.
- Tres videos tutoriales con enlaces a YouTube con un total de 7,903 visualizaciones.
- 71 asesorías mediante acceso remoto al escritorio del Actor Social
- 226 consultas telefónicas
- 100 correos electrónicos
- 20 asesorías presenciales

Validación de proyectos

En esta etapa, en lo que va del año se validaron 2,824 proyectos de manera positiva, es decir, que cumplieron con lo establecido en las Reglas de Operación del Programa 2017, lo que permitió continuar con su participación en el proceso de Dictaminación.

Dictaminación de proyectos

La Dictaminación es considerada como un ejercicio de contraloría social a nivel nacional, donde de manera colegiada y voluntaria, representantes de la academia, de la Sociedad Civil, así como servidoras y servidores públicos, participan en comisiones dictaminadoras, con el objetivo de lograr una asignación transparente de recursos públicos para la ejecución de proyectos de los diversos Actores Sociales.

Las comisiones dictaminadoras realizan un análisis en torno al proyecto presentado por cada una de las OSC y da especial énfasis en valorar el impacto social de los proyectos, su viabilidad, la experiencia del actor social, así como su contribución para fortalecer la inclusión, cohesión y capital social, desde un enfoque de derechos e igualdad de género.

En este sentido, durante 2017, el Programa dictaminó un total de **2,732** proyectos de manera colegiada, a través de **609** comisiones dictaminadoras, en las cuales participaron un total de **1,532** personas representantes de los tres ámbitos (OSC, Académicos y/o Especialistas y Gobierno Federal o Estatal), además de que contó con el apoyo de **136** secretarías y secretarios técnicos del Indesol, mismos que salvaguardan que los dictámenes se apeguen a la normatividad y visión institucionales.

Dictaminación	
Número de dictaminadores (OSC, Gobierno, Academia)	1,532
Número de comisiones conformadas	609
Número de Proyectos Dictaminados	2,732
Secretariado Técnico	136

Ajuste de proyectos

El Proceso de Ajuste, consiste en que el Actor Social realice modificaciones a su proyecto, atendiendo las observaciones formuladas por la Comisión Dictaminadora y las recomendaciones e indicaciones realizadas por la Instancia Ejecutora, lo anterior, con el fin de que el proyecto cuente con congruencia y consistencia metodológica y le permita cumplir con los objetivos planteados, así como generar un mayor impacto humano y social en los beneficiarios de los proyectos.

Hasta el cierre del tercer trimestre, el Programa realizó un total de **960** ajustes de proyectos que resultaron elegibles y que, de acuerdo al orden de prelación establecido en las Reglas de Operación, resultaron apoyados.

Proyectos recibidos, validados y dictaminados

Etapa de Proyectos	Total de Proyectos
Recibidos	3,023
Validados	2,824
Dictaminados	2,732
Ajustados	960

IV. GARANTIZAR QUE LOS RECURSOS SE CANALICEN EXCLUSIVAMENTE A LA POBLACIÓN OBJETIVO Y ASEGURAR QUE EL MECANISMO DE DISTRIBUCIÓN, OPERACIÓN Y ADMINISTRACIÓN FACILITE LA OBTENCIÓN DE INFORMACIÓN Y LA EVALUACIÓN DE LOS BENEFICIOS ECONÓMICOS Y SOCIALES DE SU ASIGNACIÓN Y APLICACIÓN; ASÍ COMO EVITAR QUE SE DESTINEN RECURSOS A UNA ADMINISTRACIÓN COSTOSA Y EXCESIVA

Para garantizar que los recursos sean canalizados a la población objetivo, se promueve la participación de las personas beneficiarias del Programa a través de la integración de comités de contraloría social, para la observación y seguimiento de las etapas, procesos, metas y aplicación de recursos del PCS.

El Programa se sujeta a lo establecido en los Lineamientos para la promoción y operación de la contraloría social en los programas federales de desarrollo social, vigentes, con el fin de promover y realizar las acciones necesarias para la integración y operación de la contraloría social, bajo el Esquema validado por la Secretaría de la Función Pública.

Asimismo, y dentro de las acciones para dar cumplimiento a los Lineamientos para la Promoción y Operación de la Contraloría Social en los Programas Federales de Desarrollo Social, al 30 de septiembre se llevaron a cabo las siguientes acciones:

- Se realizaron 59 capacitaciones dirigidas a la creación de los comités de contraloría social, en los cuales se contó con la participación de 1,337 personas beneficiarias de los proyectos apoyados por el PCS durante el presente año.
- Se instalaron 303 Comités de Contraloría Social con la participación de 1,744 personas; a través de estos comités, se está vigilando **el 30 por ciento del presupuesto** asignado para subsidios.
- Asimismo, en el Sistema Informático de Contraloría Social se capturaron 32 Programas Estatales correspondientes a las 31 Delegaciones de la Sedesol y uno más a Nivel Central.

V. INCORPORAR MECANISMOS PERIÓDICOS DE SEGUIMIENTO, SUPERVISIÓN Y EVALUACIÓN QUE PERMITAN AJUSTAR LAS MODALIDADES DE SU OPERACIÓN O DECIDIR SOBRE SU CANCELACIÓN

Seguimiento en campo

Las visitas de campo representan uno de los mecanismos principales de acercamiento y acompañamiento a los modelos de interacción de los proyectos y al contexto social de las personas beneficiarias. Es así que, durante el periodo correspondiente al tercer trimestre de 2017, se actualizaron los instrumentos de campo, mismos que permiten verificar las dimensiones de entrega, calidad y satisfacción de los apoyos del Programa de Coinversión Social a los Actores Sociales, así como los que brindan éstos a las personas, grupos, comunidades o regiones que viven en situación de vulnerabilidad o exclusión. Lo anterior, en seguimiento a las observaciones y sugerencias de la Dirección General de Evaluación y Monitoreo de los Programas Sociales (DGEMPS) de la Secretaría de Desarrollo Social.

Al cierre del tercer trimestre del año, se han realizado un total de 177 visitas de campo, lo cual corresponde al 18 por ciento de los proyectos apoyados; en su mayoría, se han visitado proyectos que pertenecen al eje temático Inclusión Social, la siguiente tabla informativa muestra la distribución de las visitas realizadas por temática:

Temática	Número de proyectos visitados
Desarrollo Integral Sustentable con Participación Comunitaria	34
Mejora Alimentaria, Nutrición y Salud	38
Inclusión Social	71
Igualdad y Equidad de Género	8

En el período reportado, el mayor número de las visitas realizadas se han concentrado en las entidades federativas de Yucatán, Oaxaca y Puebla. En la siguiente tabla, se observa el número total de visitas de campo realizadas por entidad federativa:

Visitas realizadas por entidad federativa 2017	
Estado	Proyectos visitados
Aguascalientes	2
Baja California	6
Baja California Sur	4
Campeche	0
Chiapas	7
Chihuahua	8
Coahuila	6
Colima	4
Ciudad de México	2
Durango	9
Guanajuato	5
Guerrero	2
Hidalgo	8
Jalisco	5
México	5
Michoacán	13
Morelos	1
Nayarit	1
Nuevo León	0
Oaxaca	20
Puebla	16
Querétaro	9
Quintana Roo	0
San Luis Potosí	8
Sinaloa	0
Sonora	6
Tabasco	0
Tamaulipas	0
Tlaxcala	2
Veracruz	8
Yucatán	19
Zacatecas	1
Total	177

Recepción de reportes parciales de evaluación

De acuerdo con las Reglas de Operación del Programa, los actores sociales responsables de la ejecución de proyectos, deberán realizar la entrega de un reporte parcial y final, lo anterior con el propósito de dar a conocer el avance y resultado de las acciones comprometidas en el proyecto; es por ello que, durante el segundo y el tercer trimestre del año se implementó una estrategia de seguimiento para evitar que existieran incumplimientos por parte de los actores sociales en torno a la entrega de los reportes parciales.

De acuerdo con la programación establecida para la recepción de informes parciales, el PCS recibió un total de 861 reportes parciales, lo cual representa que el 90 por ciento de los proyectos apoyados entregaron en tiempo y forma el material probatorio que da evidencia del avance de sus actividades, líneas de acción, objetivos específicos, cobertura geográfica, ejercicio del recurso federal otorgado, así como de los beneficios y acciones en las que están participando la población beneficiaria.

En este sentido, al cierre del tercer trimestre se han evaluado 683 reportes parciales, esto permite brindar observaciones y recomendaciones a los Actores Sociales a fin de que, en la entrega de su reporte final de actividades, logren dar evidencia de la correcta ejecución del proyecto bajo los criterios de transparencia, cumplimiento, seguimiento e impacto humano y social. Cabe señalar, que este constante seguimiento propicia que más del 90 por ciento de las OSC apoyadas entreguen su reporte final en tiempo y forma.

Evaluaciones externas

En el mes de agosto se emitió la Posición Institucional sobre la Ficha de Monitoreo y Evaluación 2016-2017 del Programa de Coinversión Social. En ésta ficha se destaca que una fortaleza del Programa son las Reuniones Regionales que realiza el PCS, ya que constituyen un espacio de intercambio de saberes entre las OSC apoyadas. En 2016, el 89% de los asistentes a estas reuniones, señaló que pudo realizar algún tipo de vinculación con otras organizaciones, principalmente para la gestión e intercambio de información y la realización de acciones de capacitación.

Así mismo, la Ficha de Monitoreo y Evaluación 2016-2017 del Programa de Coinversión Social, estableció como una debilidad, que el Índice de Fortalecimiento Institucional (IFI), no cuenta con una metodología rigurosa que permita determinar que las dimensiones que se miden son las suficientes y necesarias para identificar el nivel de fortalecimiento de los Actores Sociales apoyados. Aspecto en el cual el PCS, ya inició a trabajar para subsanarlo.

Durante este trimestre, se emitieron y publicaron las bases para la contratación de la Evaluación de Consistencia y Resultados 2017-2018.

VI. EN SU CASO, BUSCAR FUENTES ALTERNATIVAS DE INGRESOS PARA LOGRAR UNA MAYOR AUTOSUFICIENCIA Y UNA DISMINUCIÓN O CANCELACIÓN DE LOS APOYOS CON CARGO A RECURSOS PRESUPUESTARIOS

Coinversiones con gobiernos estatales, municipales y fundaciones empresariales

Con el objetivo de apoyar un mayor número de proyectos, a lo largo de este año, el PCS llevó a cabo gestiones para el desarrollo de convocatorias en coinversión, gracias a las cuales, se contó con la participación de dependencias del gobierno federal, estatal, municipal, así como de fundaciones de la iniciativa privada. Es por ello que el Programa logró sumar a su presupuesto un monto total de **32 millones de pesos**.

Derivado de lo anterior, se logró por tercer año consecutivo, la coinversión con Fundación MVS Radio y el Instituto Mexicano de la Juventud (IMJUVE), lo cual representa un claro ejercicio de la vinculación interinstitucional con dependencias de gobierno federal, así como con la iniciativa privada.

Como resultado de estas alianzas se publicó la convocatoria “POR LA AUDICIÓN (AU)”, la cual tuvo por objetivo: “Fomentar acciones tendientes a la plena inclusión de las personas con discapacidad auditiva en los aspectos de salud, educación, trabajo, acceso a la justicia, recreación, deporte, cultura y accesibilidad que contribuyan al goce o ejercicio pleno de igualdad de derechos y oportunidades de este grupo de población” y contó con un monto de 2 millones de pesos; cabe mencionar que la Fundación MVS Radio y el Indesol aportaron 1 millón de pesos respectivamente.

Por otra parte, la convocatoria “PRO-JUVENTUDES: PROYECTOS Y ACCIONES EN PRO DEL DESARROLLO JUVENIL (PJ)”, tuvo por objetivo: “Estimular la participación, la creatividad y la responsabilidad social de la juventud, a través del apoyo a diversas acciones que emprendan los Actores Sociales a favor del desarrollo integral de las y los jóvenes mexicanos y sus comunidades”. Esta convocatoria contó con un monto de apoyo de 4 millones de pesos, de los cuales el Indesol y el IMJUVE aportaron 2 millones cada uno.

Otra de las convocatorias de coinversión que se publicó por segundo año consecutivo es la de DESARROLLO INTEGRAL Y BIENESTAR CON PARTICIPACIÓN COMUNITARIA EN EL ESTADO DE JALISCO (DJ), la cual tuvo por objetivo “Propiciar el desarrollo integral y bienestar de las personas, familias y comunidades en situación de marginación, rezago y exclusión social, con base en la elaboración de diagnósticos y proyectos participativos que les permitan identificar sus necesidades y oportunidades, así como impulsar iniciativas de desarrollo local, integral y sustentable para combatir la pobreza rural y urbana, contribuir a la generación de mejores ingresos y calidad de vida”. Dicha convocatoria contó con un monto de apoyo de 4 millones de pesos, de los cuales el Indesol y las Fundaciones: Corporativa de Fundaciones A.C. y Fundación Arancia, A.C aportaron 2 millones de pesos respectivamente.

Esta convocatoria, se distingue por apoyar proyectos que tienen una planeación bianual, lo que permite propiciar iniciativas que impactan a mediano y largo plazo a una población específica. En este sentido, el PCS, otorga el recurso para la ejecución del proyecto durante el primer año (2017) y derivado de la evaluación final que hace el Indesol, Corporativa de Fundaciones A.C. y Fundación Arancia, A.C otorgarán el recurso para la implementación de éste durante el siguiente año (2018).

Cabe señalar, que las dos primeras convocatorias tuvieron cobertura a nivel nacional y la tercera fue dirigida a organizaciones de la sociedad civil con domicilio fiscal en el Estado de Jalisco.

CONVOCATORIAS EN COINVERSIÓN

Convocatorias en coinversión	Institución/Fundación	Monto de coinversión
Pro-Juventudes: Proyectos y Acciones en Pro del Desarrollo Juvenil (PJ)	IMJUVE	\$2,000,000.00
Por la Audición (AU)	Fundación MVS Radio	\$1,000,000.00
Desarrollo Integral y Bienestar con Participación Comunitaria en el Estado de Jalisco (DJ)	Corporativa de Fundaciones A.C. y Fundación Arancia, A.C	\$2,000,000.00

Convocatorias en coinversión con Gobiernos Estatales y Municipales

Es de suma importancia mencionar que, a lo largo del año se gestionaron y publicaron 17 convocatorias, que fueron operadas en las Delegaciones de la Sedesol en los Estados, a través de ellas se contó con la coinversión de gobiernos estatales y municipales, mismas que se detallan en los siguientes cuadros:

CONVOCATORIAS EN COINVERSIÓN CON GOBIERNOS ESTATALES

Coinversión con Estados	Monto Coinversión
Gobierno del Estado de Yucatán (BS)	\$ 2,500,000.00
Instituto de Emprendedores del Estado de Yucatán (ES)	\$ 1,000,000.00
Gobierno de Baja California Sur (AB)	\$ 1,461,000.00
Gobierno del Estado de Colima (DC)	\$ 1,059,386.00
Gobierno del Estado de Tabasco (TD)	\$ 1,000,000.00
Gobierno del Estado de Zacatecas (DZ)	\$ 2,000,000.00
Gobierno del Estado de Sonora (SU)	\$ 3,000,000.00
Gobierno del Estado de Tamaulipas (TM)	\$ 2,500,000.00

Gobierno del Estado de Puebla (PP)	\$ 4,000,000.00
------------------------------------	-----------------

CONVOCATORIAS EN COINVERSIÓN CON GOBIERNOS MUNICIPALES

Coinversión con municipios	Monto Coinversión
Hidalgo, Michoacán (BH)	\$ 500,000.00
Morelia, Michoacán (BM)	\$ 1,000,000.00
Querétaro (QH)	\$ 1,000,000.00
Temoac, Morelos (TD)	\$ 500,000.00
Tetela del Volcán, Morelos (ER)	\$ 500,000.00
Emiliano Zapata, Morelos (AE)	\$ 500,000.00
Xochitepec, Morelos (DX)	\$ 500,000.00

Aportaciones complementarias.

Finalmente, se observa un nuevo esquema de coinversión, en el cual, los gobiernos estatales y municipales, realizaron aportaciones complementarias a las convocatorias ya publicadas por el PCS; en este sentido, gracias a la participación de los gobiernos del Estado de Querétaro, del DIF de Coahuila, de Energía Sonora, A.C. así como de los Municipios de Celaya y San Miguel de Allende, Guanajuato, se sumaron a la convocatoria de Desarrollo Integral, Alimentación, Inclusión Social e Igualdad y Equidad de Género en los Estados (PD).

Aportaciones complementarias	Monto de coinversión
Querétaro, Querétaro	\$ 3,000,000.00
DIF Coahuila	\$ 500,000.00
Energía Sonora	\$ 500,000.00

Es por lo anterior, que al sumar cada una de las coinversiones se agrega al recurso original del PCS un monto total de 32 millones de pesos:

Coinversiones	Monto de coinversión
Gobierno Federal	\$ 2,000,000.00
Gobiernos Estatales	\$ 18,520,386.00
Gobierno Municipales	\$ 4,500,000.00
Iniciativa Privada	\$ 3,000,000.00
Aportaciones complementarias	\$ 4,000,000.00
TOTAL	\$ 32,020,386.00


VII. ASEGURAR LA COORDINACIÓN DE ACCIONES ENTRE DEPENDENCIAS Y ENTIDADES, PARA EVITAR DUPLICACIÓN EN EL EJERCICIO DE LOS RECURSOS Y REDUCIR GASTOS ADMINISTRATIVOS

El Programa de Coinversión Social a lo largo de los tres trimestres del año, ha realizado diversas vinculaciones tanto con dependencias del gobierno federal, estatal y municipal, como con Fundaciones empresariales y organizaciones de la sociedad civil; en este sentido ha participado en diferentes comisiones y grupos de trabajo con el objetivo de coadyuvar en acciones que fomenten el desarrollo humano y social, así como la inclusión e integración de los grupos en situación de vulnerabilidad.

Es así que el Programa se ha incorporado a distintos grupos de trabajo interinstitucional, donde desde un enfoque de derechos e igualdad de oportunidades, busca ser en primera estancia, la plataforma de vinculación de las actividades que realiza la sociedad civil organizada en México.

Derivado de lo anterior, en el siguiente esquema se observa la vinculación que se ha logrado generar con algunas instituciones:

Con el objetivo de visibilizar las diversas actividades que el Indesol a través del Programa de Coinversión Social se encuentra realizando en coordinación con otras dependencias gubernamentales, OSC y/o la iniciativa privada, se muestra el siguiente cuadro informativo:



Tema o grupo de población	Nombre de la comisión o grupo de trabajo	Instituciones Públicas, Organizaciones Civiles involucradas	Objetivo de la comisión o grupo de trabajo	Producto(s) esperado(s)
Niñas, Niños y Adolescentes (NNA) migrantes no acompañados	Grupo de coordinación	Coordina el Instituto Nacional de Migración (INM) <ul style="list-style-type: none"> • Sistema Nacional de Protección de Niñas, Niños y Adolescentes (SIPINNA) • Procuraduría Federal de Protección de Niñas, Niños y Adolescentes (PFPNNA) • Comisión Mexicana de Ayuda a Refugiados (COMAR) • Instituto Nacional de Desarrollo Social (INDESOL) 	Realizar acciones concretas para el apoyo e identificación de Centros de Asistencia Social (CAS), que puedan brindar acogimiento a niñas, niños y adolescentes migrantes. Además, se pretende conocer las necesidades de las instituciones locales que atienden a NNA migrantes, así como el contexto local de este fenómeno migratorio.	-Capacitación a los agentes de migración en las localidades de mayor flujo migratorio de NNA -Modelo de entrevista único. -Fortalecimiento de los Centros de Asistencia Social que son de Organizaciones de la Sociedad Civil, a través de dar a conocer los subsidios que otorga el PCS para el apoyo de proyectos sociales.
Derechos de Niñas, Niños y Adolescentes (NNA)	Comisión para poner fin a todas las formas de violencia	Coordina la Comisión Nacional de Seguridad	El Objetivo de la creación de esta comisión es que las instituciones que la integran coordinen, articulen, promuevan y apliquen medidas para prevenir, atender, sancionar y erradicar las distintas formas de violencia que afectan a niñas, niños y adolescentes.	-Se crearon grupos de trabajo de acuerdo a las temáticas de las Estrategias INSPIRE, el Programa de Coinversión colaborará en el grupo denominado “Educación y Aptitudes para la Vida”, lo anterior derivado de que es en la estrategia en la que se identificó una mayor participación de las OSC apoyadas por el programa durante los ejercicios fiscales 2015 y 2016. -Se compartirán los informes que el PCS ha realizado conforme a las estrategias INSPIRE. -Se compartirán las bases de datos de OSC apoyadas por el programa que atienden específicamente a niñas niños y adolescentes durante la primera sesión del grupo de trabajo “Educación y Aptitudes para la Vida”

<p>Derechos de Niñas, Niños y Adolescentes</p>	<p>Comisión para la Igualdad sustantiva de NNA</p>	<p>Coordina el Instituto Nacional de las Mujeres (INMUJERES)</p>	<p>Articular, promover y dar seguimiento a los instrumentos, políticas, procedimientos, servicios, acciones y presupuestos encaminados a garantizar que niñas, niños y adolescentes accedan, en condiciones de igualdad de trato y de oportunidades y sin discriminación por razones de género, al reconocimiento, goce y ejercicio de sus derechos humanos y las libertades fundamentales.</p>	<p>-Realización de observaciones y propuestas al Programa de Trabajo 2017 de la Comisión. -El Indesol propuso las líneas de acción de acuerdo al marco normativo que comprende el PROIGUALDAD 2013-2018, en las que puede colaborar; entre ellas se encuentran: 1.2.2 Difundir los derechos de mujeres en situación de vulnerabilidad: indígenas. 4.1.3 Fortalecer el desarrollo de capacidades de las adultas mayores, jóvenes, adolescentes y niñas en hogares carentes con jefaturas femeninas.</p>
<p>Centros de Asistencia Social</p>	<p>Colaboración</p>	<p>Instituto Nacional de Desarrollo Social y Procuraduría de Protección de Niñas, Niños y Adolescentes</p>	<p>Establecer estrategias y acciones para la identificación, intercambio de información y fortalecimiento de Centros de Asistencia Social que brinden acogimiento de Niñas, Niños y Adolescentes.</p>	<p>-Match de bases de datos de los centros de asistencia social que tiene identificados el DIF y las OSC inscritas en el Registro Federal de las OSC -Socialización de información y resultados</p>
<p>Familias de acogida</p>	<p>Colaboración</p>	<p>Instituto Nacional de Desarrollo Social y Procuraduría de Protección de Niñas, Niños y Adolescentes</p>	<p>Conocer el Programa de Programa “Familias de Acogida” como una medida de protección alternativa de NNA mexicanos y extranjeros y encontrar estrategias de</p>	<p>-Elaboración de un plan de trabajo de coordinación y colaboración institucional para fortalecer el Programa de Familias de Acogida que lleva a cabo la PFPNNA</p>

			colaboración entre la PFPNNA y el INDESOL.	
Personas Adultas Mayores	Consejo Nacional de Coordinación Interinstitucional sobre las Personas Adultas Mayores	Instituto Nacional de Desarrollo Social (INDESOL) y el Instituto Nacional	Involucrar a los diferentes actores de la toma de decisiones para generar propuestas y acciones específicas en el marco del Programa Nacional gerontológico, la Ley de los Derechos de las Personas Adultas Mayores y el Programa Nacional de los Derechos Humanos.	<ul style="list-style-type: none"> -Firma de convenio de colaboración -Se trabajó en la elaboración de la propuesta del Plan Nacional Gerontológico -Match de Centros de Asistencia Social gerontológicos con el Censo de Centros de Asistencia Social -Seguimiento a foros en el tema de intergeneracionalidad -Elaboración de infografía del tema de envejecimiento en América Latina.
Educación a personas adultas	Grupo de coordinación	Instituto Nacional de Desarrollo Social (INDESOL) y el Instituto Nacional para la Educación de los Adultos (INEA)	De sus respectivas competencias y atribuciones, conjuntarán esfuerzos para difundir, promover y favorecer la incorporación y el acceso a los servicios de alfabetización, educación primaria y secundaria que presta "EL INEA" para que en el marco de "LA CAMPAÑA", se contribuya a atender y reducir el rezago educativo de las y los beneficiarios de cada uno los programas anteriormente señalados.	<ul style="list-style-type: none"> -Firma de convenio de colaboración -Invitación a las reuniones de vinculación de las Organizaciones Civiles para dar a conocer el Programa Especial de Certificación (PEC) que lleva a cabo el INEA.

<p>Alianza Fundaciones Donantes Gobierno Federal Academia OSC</p>	<p>Alianza Fundaciones Donantes Gobierno Federal Academia OSC</p>	<ul style="list-style-type: none"> • COPARMEX • IMJUVE • Sociedad en Movimiento • SRE- DGAVOSC • SRE – AMEXCID • CGCID 	<p>Acercar a las Organizaciones de la Sociedad Civil a potenciales fuentes de financiamiento público - privadas, nacional e internacionales.</p>	<p>-Fomentar alianzas público-privadas en el marco del PCS a través del desarrollo de acuerdos de complementariedad con Fundaciones donantes.</p> <ul style="list-style-type: none"> - Fomentar el dialogo y acercamiento entre fundaciones donantes y OSC, así como incrementar sus posibilidades de acceso a potenciales fuentes de financiamiento. -Ciclo de teleconferencias - Establecer agendas de trabajo en común - Organización de eventos de vinculación
--	---	--	--	--

VIII. PREVER LA TEMPORALIDAD EN SU OTORGAMIENTO

Cuando se determine que el AREP hizo uso indebido de los recursos del PCS o existan situaciones documentadas que pongan en grave riesgo la ejecución del proyecto, la consecuencia será la retención y en su caso la devolución total o parcial de los recursos otorgados. Cuando el AREP no logre el cumplimiento de sus líneas de acción y resultados comprometidos, el Indesol valorará en qué medida se alcanzó el objetivo e impacto del proyecto y, en su caso, requerirá la devolución de recursos. Cuando se detecte que el AREP presentó comprobantes fiscales presuntamente apócrifos, o que no sean reconocidos por los proveedores que expiden los mismos, el Indesol podrá hacer del conocimiento de otras autoridades, de ser el caso, de inconsistencias en la aplicación del ejercicio total del recurso, cuando existan elementos que presuntamente no correspondan a lo informado por el AREP. En los supuestos descritos, el Indesol podrá determinar la procedencia de la terminación anticipada del proyecto, la suspensión de la segunda ministración, la devolución de recursos, así como la implementación de la acción legal correspondiente.

Al cierre del tercer trimestre del año, se efectuaron ocho sesiones del Comité Técnico Administrativo (CTA), en las cuales se revisaron y analizaron 33 casos como parte del seguimiento de los proyectos apoyados por el PCS en los ejercicios fiscales 2016 y anteriores, mismos que obtuvieron una calificación menor a la mínima aprobatoria y un resultado Susceptible de Mejora o No Aceptable.

Asimismo, como consecuencia del seguimiento brindado a las determinaciones del CTA, se logró que diez de los casos citados solventaran sus inconsistencias y por lo tanto retirados de la base de los Actores Sociales impedidos para participar en el PCS.

Además, se brindó asesoría a otros 20 actores sociales apoyados en ejercicios fiscales anteriores, para que llevaran a cabo la solicitud de líneas de captura para la devolución de recursos federales y el pago de cargas financieras, derivados de las determinaciones del CTA del Indesol, por los incumplimientos en la ejecución de los proyectos.

IX. PROCURAR QUE SEA EL MEDIO MÁS EFICAZ Y EFICIENTE PARA ALCANZAR LOS OBJETIVOS Y METAS QUE SE PRETENDEN

Uno de los indicadores que dan cuenta de la entrega de subsidios para alcanzar la meta de apoyar a los actores sociales que trabajan por el desarrollo social, es el relativo a “Porcentaje de actores sociales con proyectos elegibles apoyados”, que refiere a la proporción de actores sociales con proyectos que resultan elegibles en el proceso de dictaminación, y que una vez que han realizado los ajustes a los proyectos señalados, firmarán por conducto de la persona que ostente la representación legal, el instrumento jurídico (convenio de concertación) con la instancia ejecutora.

Resultados de los Principales Indicadores Programa de Coinversión Social Enero-Septiembre 2017 (Información Preliminar)

Nombre del indicador	Meta programada		Avance		Descripción y observaciones
	Anual (1)	Al periodo (2)	Al trimestre (3)	Al periodo % (4)=(3)/(2)	
Porcentaje de actores sociales con proyectos elegibles apoyados	53.64	60.98	59.28	97.21	Unidad de Medida: Porcentaje Periodo: Trimestral

Fuente: SEDESOL, Dirección General de Seguimiento, con información del Presupuesto de Egresos de la Federación 2017, del Instituto Nacional de Desarrollo Social y del Portal Aplicativo de la Secretaría de Hacienda (PASH)

Resultado del avance del indicador reportado

La diferencia en las estimaciones originales del indicador se debe a ajustes que se efectuaron en el numerador y denominador.

Proyectos apoyados a grupos de población en situación de vulnerabilidad

Acciones de la Cruzada Nacional Contra el Hambre

Al corte del mes de septiembre de 2017 se han apoyado 732 proyectos que contribuyen a dar cumplimiento de la *Estrategia Nacional de la Cruzada contra el Hambre*, beneficiando a un total de 235 mil 672 personas (133 mil 902 mujeres y 101 mil 770 hombres), con una aportación federal de 142 millones 824 mil 691 pesos. Con estos proyectos se instalarán 586 granjas de producción de autoconsumo, 625 huertos familiares, 30 comedores que forman parte de la infraestructura de los Actores Sociales, 356 estufas ecológicas y 79 capacitaciones para la Producción/Administración/Fortalecimiento Empresarial con Orientación Productiva.

Proyectos Apoyados que incidieron en la atención a Niñas, Niños y Adolescentes

Con corte al 30 de septiembre de 2017, el Programa de Coinversión Social, apoyó **360 proyectos** que realizan acciones para el desarrollo humano y social de Niñas, Niños y Adolescentes; el Programa destinó un monto federal de **64.6 millones de pesos**; a través de estos proyectos se está beneficiando un total de **134 mil 991 personas**; de las cuales 74 mil 525 son mujeres y 60 mil 466 son hombres. Con las acciones que realizan estos proyectos se está beneficiando a **82 mil 507 personas menores de 18 años**, de las cuales el 51% son niñas y adolescentes.

Algunas de las acciones que se están realizando, a través de los proyectos apoyados, son en su mayoría:

- Acciones que promueven la participación de los niños, niñas y adolescentes en las decisiones comunitarias, escolares y familiares.
- Foros de participación y diálogo infantil
- Adquisición de equipamiento e infraestructura para mejorar la calidad de los servicios y atención que brindan las casas hogar
- Promoción de los derechos humanos y la política de protección de los derechos de las Niñas, Niños y Adolescentes.
- Mecanismos de atención para migración infantil.
- Acciones para prevenir y atender todo tipo de violencias y acoso (escolar, sexual, familiar, económico).

- Actividades de sensibilización y prevención del embarazo

La incidencia geográfica de estos proyectos es, en su mayoría en las entidades federativas de Yucatán, Ciudad de México, Guanajuato, Puebla y Querétaro. En promedio se apoyan 6 proyectos por entidad federativa dirigido a realizar acciones a favor de la infancia y la adolescencia.

Proyectos Apoyados que benefician directamente a los Jóvenes

El Programa, ha apoyado hasta el mes de septiembre a un total de **247 proyectos** de organizaciones de la sociedad civil que realizan acciones para el desarrollo integral de las y los jóvenes; otorgando un total de **45.8 millones de pesos**, se están beneficiando **107 mil 660 personas**; de las cuales 55 mil 673 son mujeres y 51 mil 987 son hombres.

A través de estos proyectos, se realizan actividades como:

- Proporcionar alimentos y servicios médicos a jóvenes que se encuentran en situación de vulnerabilidad como ser migrantes en tránsito, con discapacidad, en situación de calle o encontrarse en casas hogar o en centros de rehabilitación de adicciones.
- Educación y capacitación de oficios tradicionales y no tradicionales.
- Capacitación de manejo de huertos y granjas (apícola, caprina y porcina) de traspatio e instalación del mismo.
- Procesos formativos para disminuir brechas de desigualdad entre mujeres y hombres.
- Empoderamiento de mujeres jóvenes en comunidades indígenas, a través del liderazgo y toma de decisiones.
- Defensa de víctimas del delito trata de personas.
- Acciones en contra de la discriminación.
- Apoyo y capacitación a emprendimientos rurales empresariales de jóvenes;
- Educación y ludotecas móviles.

Los proyectos apoyados inciden principalmente en las entidades federativas de Yucatán, Oaxaca, Puebla, Ciudad de México, Baja California Sur y Guanajuato.

Proyectos apoyados que se encuentran realizando acciones enfocadas a la atención de las personas Adultas Mayores

Con corte al 30 de septiembre de 2017, el PCS, ha apoyado **107 proyectos** de la sociedad civil que realizan acciones para la atención y la inclusión de la población adulta mayor, otorgando un total **de 18 millones de pesos**. Lo anterior, beneficia a **16 mil 851 personas**, de las cuales **10 mil 458 mujeres y 6 mil 393 son hombres**, de éstas se están atendiendo a 4 mil 659 personas mayores de 65 años, de las cuales el 61% son mujeres.

Las acciones que están desarrollando los proyectos apoyados están dirigidas a:

- Brindar alimentos, así como atención médica y psicológica a personas adultas mayores que se encuentran en centros de asistencia social o que tienen alguna discapacidad o enfermedad.
- Algunos de los proyectos, implementan actividades creativas y deportivas para fomentar la movilidad de las personas.
- Talleres de desarrollo humano y social con la finalidad de que las personas tengan un envejecimiento digno.
- Modelos de apoyo terapéutico para cuidadoras y cuidadores primarios.

La incidencia geográfica de los proyectos es principalmente, en las entidades federativas de la Ciudad de México, Colima, Yucatán y Michoacán.

Proyectos apoyados que realizan acciones en favor de las Personas con Discapacidad

El Programa, ha apoyado hasta el momento **141 proyectos** de organizaciones de la sociedad civil que realizan acciones de atención e inclusión de personas con discapacidad, ya sea física o intelectual; para el desarrollo de estos proyectos se ha otorgado un total de **23.2 millones de pesos**; beneficiando a **33 mil 100 personas**, de las cuales 17 mil 038 son mujeres y 16 mil 062 son hombres.

Estos proyectos inciden principalmente en las entidades federativas de Yucatán, Ciudad de México, Baja California Sur y Michoacán, no obstante, en promedio se apoyan 3 proyectos por entidad federativa a nivel nacional.

Dentro de las acciones que las organizaciones apoyadas están realizando, se encuentran:

- Rehabilitación física.
- Atención psicológica.
- Otorgamiento de servicios médico y de salud,
- Acciones de inclusión educativa y laboral.

Proyectos apoyados que realizan acciones a favor de las Personas Migrantes

Durante el tercer trimestre del presente año, el PCS ha apoyado un total de **26 proyectos** que realizan acciones enfocadas a la atención a personas migrantes, ya sea migrantes en tránsito, repatriados o refugiados. El Programa otorgó un monto de apoyo de **4.8 millones de pesos**. A través de estos proyectos, se está beneficiando a **8 mil 866 personas**, de las cuales **4 mil 439 son mujeres y 4 mil 427 son hombres**.

Algunas de las actividades están enfocadas a la asistencia humanitaria como:

- La entrega de alimentos y alojamiento.
- Otorgamiento de servicios médicos y psicológicos.
- Asesoría jurídica a personas migrantes retornadas, deportadas y en tránsito.
- Prevención de la violencia y no discriminación en niñas, niños y adolescentes migrantes.
- Facilitar la inclusión social de la población migrante retornada mediante capacitación laboral
- Impulsar actividades que promuevan el desarrollo económico y comunitario en los jóvenes a fin de prevenir la migración interna de las comunidades de origen a otras ciudades.

La incidencia geográfica de estos proyectos es principalmente en las entidades federativas de la Ciudad de México, Chiapas, Oaxaca, Chihuahua y Baja California.

Proyectos apoyados dirigidos a la atención de personas de origen Indígena

Uno de los grupos poblacionales que se ven más beneficiados con el apoyo a los proyectos de las organizaciones de la sociedad civil son las personas de origen indígena, en este sentido, durante el periodo de julio a septiembre, el Programa logró apoyar un total de **293 proyectos** de organizaciones de la sociedad civil, con un monto de **60.4 millones de pesos**, a través de estos proyectos, se está beneficiando a **46 mil 714 personas** (28 mil 283 mujeres y 18 mil 431 hombres).

La incidencia geográfica de los proyectos apoyados es principalmente en Oaxaca, Puebla, Yucatán, Campeche y Chiapas, toda vez que el 68% de los 247 proyectos apoyados inciden en estas entidades federativas.

Las actividades de los proyectos están dirigidas a:

- Acceso a alimentos y talleres para mejorar hábitos alimenticios.
- Capacitación para la producción pecuaria.
- Instalación de granjas y huertos de traspatio.

- Implementación de tecnologías ecológicas en hogares (estufas ahorradoras de leña, sistemas de captación de agua pluvial, calentadores y celdas solares, baños secos).
- Autoconstrucción de viviendas con materiales de la región.
- Medicina tradicional.
- Actividades de desarrollo comunitario.
- Empoderamiento de la mujer indígena.

Acciones de fomento

A partir de la fusión del Programa de Coinversión Social (S070) con el Programa de Fomento a las Organizaciones de la Sociedad Civil (F001), ocurrida en 2016, fue necesario que el primero incorporara las actividades que efectuaba el Programa de Fomento. Esta fusión ha sido muy cuestionada tanto al interior del Indesol, como por parte de las Evaluaciones Externas y las Auditorías. Al incluir el Programa de Fomento, se incluyeron acciones de fomento, como son la capacitación a Organizaciones de la Sociedad Civil y su inscripción al Registro Federal de OSC, lo que implica asimismo otros trámites

Capacitación a osc

Capacitación a distancia

Teleconferencias transmitidas de enero a septiembre de 2017: 31. Temas abordados:

1. Ciclo **“Programas para el desarrollo local y el abatimiento de carencias. Vinculación y apoyos Gobierno-Sociedad Civil”**, donde se expusieron 33 programas a cargo de la CNDH, CONADIS, CONAPRED, INMUJERES, ASERCA/SAGARPA, CONAPESCA/SAGARPA, INIFAP/SAGARPA, PESA/SAGARPA, SAGARPA, PACMyC/SC, INADEM/SE, PRONAFIM/SE, FONHAPO/SEDATU, DICONSA/SEDESOL, FONART/SEDESOL, INAES/SEDESOL, LICONSA/SEDESOL, SEDESOL, CONAVIM/SEGOB, CONANP/SEMARNAT, DIF/SSa y SSa, además de los programas de Coinversión Social (PCS) y de Apoyo a las Instancias de Mujeres en las Entidades Federativas (PAIMEF), ambos a cargo del Indesol (9 teleconferencias).
2. Teleconferencia especial por el **Día Internacional de las Mujeres**.
3. Ciclo **“Participación ciudadana en procesos electorales”** (2 teleconferencias):
 - ¿Qué es y cómo se hace la observación electoral?
 - Violencia política de género: identificación, denuncia y tratamiento.
1. Ciclo **“Procuración de Fondos, nuevas alternativas de financiamiento para la sociedad civil en México”** (4 teleconferencias):
 - Procuración de fondos, introducción al contexto de los fondos internacionales.

- Fondos provenientes de Embajadas Internacionales.
- Fondos provenientes de fundaciones y entes donantes empresariales I.
- Fondos provenientes de fundaciones y entes donantes empresariales II.

1. Curso en línea “Convención Interamericana para Prevenir, Sancionar y Erradicar la Violencia contra la Mujer (Belém Do Pará)” (4 teleconferencias):

- La Convención Belem Do Para y su mecanismo de seguimiento.
- Acciones de política pública surgidas a la luz de la Convención.
- Mecanismos de denuncia frente a violencias extremas.
- Panorama de las violencias que viven las niñas y niños en México.

1. Teleconferencia especial: “Migración internacional y refugio”.

2. Teleconferencia especial: 25° Aniversario del Indesol.

3. Ciclo Acción voluntaria y solidaria. Innovaciones tecnológicas (3 teleconferencias):

- La importancia de la acción voluntaria como elemento básico de ciudadanía, de cohesión social, desarrollo sostenible y gobernanza.
- Retos y perspectivas del voluntariado en México: un marco regulatorio
- Tecnologías para Organizaciones de la Sociedad Civil.

1. Curso Joven, A.C. (Joven Agente de Cambio) (4 teleconferencias):

- Los primeros pasos de una organización de la sociedad civil.
- Proyectos sociales, del diseño a la ejecución.
- Rendición de cuentas.
- Comunicar resultados.

1. Teleconferencia especial: Emergencia, reconstrucción y resiliencia.

1. Curso Importancia de las Habilidades Sociales, como herramientas en la Prevención Social de la Violencia y factores asociados (4 teleconferencias; al mes de septiembre solo se impartió una):

- ¿Qué son las habilidades sociales?

ASISTENTES DESAGREGADOS POR TIPO Y GÉNERO:

TIPOS DE PARTICIPANTES	MUJERES	HOMBRES	TOTALES	
Servidor público federal	1,342	611	1,953	5,049 (18.8%)
Servidor público estatal	797	467	1,264	
Servidor público municipal	1,082	750	1,832	
Integrante de una OSC	7,336	4,404	11,740 (43.7%)	
Ciudadano interesado en el tema	4,857	2,728	7,585 (28.2%)	
Académico (a) y/o Investigador	389	278	667	2,466 (9.2%)
Estudiante	1,042	757	1,799	
TOTALES	16,845 (62.8%)	9,995 (37.2%)	26,840	

Capacitación Presencial

De enero a septiembre de 2017, el Indesol a través del Sistema Integral de Capacitación realizó **441** eventos de capacitación presencial con un total de **13 413** asistentes, de entre los cuales el 58.4 por ciento son mujeres y el 41.6 por ciento hombres. Los temas abordados en este periodo fueron:

- Apoyos y estímulos del gobierno de la república
- Innovación social
- La observación electoral como instrumento de participación ciudadana
- Elementos fundamentales para la elaboración de proyectos
- Reglas de Operación del PCS 2017
- Innovación social y desarrollo comunitario
- Procuración de fondos con perspectiva de género
-

Número de cursos de capacitación presencial realizados	Número de asistentes	Hombres	Mujeres
441	13 413	5 576	7 837

Gestión del conocimiento

Durante el periodo de enero a septiembre del presente año, se han realizado 32 eventos de divulgación, los cuales incluyen exhibiciones del Centro de Documentación en diversos eventos públicos. Así también se realizaron los siguientes eventos de divulgación del

conocimiento que incluyen foros, conferencias, encuentros, seminarios y presentaciones:

No.	NOMBRE DEL EVENTO	ENTIDAD FEDERATIVA	MUNICIPIO/DELEGACIÓN	FECHA
1	Seminario de Vinculación Institucional: Programas Públicos de la APF	Ciudad de México	Coyoacán	7 y 8 de febrero
2	Foro de diálogo sobre iniciativas de reinserción de migrantes en retorno y sus familias. Una perspectiva desde la sociedad civil"	Ciudad de México	Coyoacán	22 de febrero
3	Foro: Protección y defensa de los derechos humanos en México	Baja California	Tijuana	15 de marzo
4	Foro: Protección y atención de los grupos vulnerables en la migración	Michoacán	Morelia	21 de marzo
5	Foro: Acceso a la justicia y seguridad de los migrantes en México	Chiapas	Tapachula	27 de marzo
6	Seminario sobre el fortalecimiento de turismo comunitario: perspectivas desde la sociedad civil	Ciudad de México	Coyoacán	28 de marzo
7	Seminario: "Proyectos productivos y desarrollo integral: producción artesanal del mezcal"	Ciudad de México	Coyoacán	21 de abril
8	Seminario: "Gobernanza, Sociedad Civil y Política Migratoria"	Ciudad de México	Coyoacán	3 de mayo
9	Conferencia Magistral: Delitos electorales y cultura de la legalidad	Ciudad de México	Coyoacán	22 de mayo
10	Presentación del libro: Enlaza México"	Ciudad de México	Coyoacán	22 de junio
11	Presentación del libro: "Migración y cultura" UNESCO	Ciudad de México	Coyoacán	5 de julio
12	Coloquio Magistral: "Nuestra identidad por un México de verdad a través de las OSC"	Estado de México	Teoloyucan	agosto
13	Primer Encuentro de Estudios Migratorios	Michoacán	Morelia	24 de agosto
14	Foro de Tecnología para el Bien	Mérida	Yucatán	19 y 20 septiembre

X. REPORTAR SU EJERCICIO, DETALLANDO LOS ELEMENTOS A QUE SE REFIEREN LAS FRACCIONES I A IX, INCLUYENDO EL IMPORTE DE LOS RECURSOS

Al Programa de Coinversión Social se le asignó un presupuesto original de 201,990,254 pesos, modificándose a 181,807,147 pesos. Durante el periodo de enero a septiembre fueron programados recursos por 177,356,817 pesos, de los cuales se ejercieron 168,442,237 pesos, cifra que representa el 95.0 por ciento. El siguiente cuadro muestra el presupuesto por Capítulo y Concepto de gasto:

Dirección de Integración de Resultados (DIR)

PTO-TIT-DIR4-16/16

Presupuesto Ejercido Entregado o Dirigido a los Beneficiarios a Nivel de Capítulo y Concepto de Gasto - Recursos Fiscales -					
Período: Enero-Septiembre, 2017		Cifras Preliminares		Fecha de corte: 30 de Septiembre de 2017	
Capítulo y Concepto de gasto	Presupuesto (pesos)				
	Original anual -1	Modificado anual -2	Calendarizado al trimestre -3	Ejercido al trimestre -4	Avance financiero % (4/3)
4000 Transferencias, asignaciones, subsidios y otras ayudas	194,480,079	172,769,672	169,636,651	161,063,313	94.9
4300 Subsidios y Subvenciones	194,480,079	172,769,672	169,636,651	161,063,313	94.9
43101 Subsidios a la producción	194,480,079	172,769,672	169,636,651	161,063,313	94.9
Subtotal	194,480,079	172,769,672	169,636,651	161,063,313	94.9

Otros capítulos de Gasto - Recursos Fiscales -					
Período: Enero-Septiembre, 2017		Cifras Preliminares		Fecha de corte: 30 de Septiembre de 2017	
Capítulo de gasto	Presupuesto (pesos)				
	Original anual -1	Modificado anual -2	Calendarizado al trimestre -3	Ejercido al trimestre -4	Avance financiero % (4/3)
1000 Servicios personales	7,510,175	7,510,175	6,825,449	6,501,707	95.3
2000 Materiales y suministros	0	573,120	561,801	558,501	99.4
3000 Servicios generales	0	954,180	332,916	318,716	95.7
Subtotal	7,510,175	9,037,475	7,720,166	7,378,924	95.6
Total	201,990,254	181,807,147	177,356,817	168,442,237	95.0

Fuente: Sedesol. Dirección General de Seguimiento, con base en información del PEF 2017, del Instituto Nacional de Desarrollo Social, de la Dirección General de Programación y Presupuesto y con cifras al 30 de septiembre de 2017 del Sistema de Contabilidad y Presupuesto (SICOP).

Explicación a Variaciones

En el Capítulo de gasto 1000.- Servicios personales, la principal variación se encuentra en la partida 12101 Honorarios, corresponde a la provisión proporcional mensual de recursos en partidas de aguinaldo, como reserva para pago de fin de año.

En el Capítulo de gasto 2000.- Materiales y suministros, los recursos disponibles está en proceso de pago de alimentos.

En el Capítulo de gasto 3000.- Servicios generales, obedece a los recursos para actividades en campo que se calendarizaron, sin embargo, por atraso en la convocatoria no fue posible plantear las visitas programadas.

En el Capítulo de gasto 4000, el presupuesto programado en las Delegaciones de la Secretaría para el pago de las segundas ministraciones en el mes de septiembre, se ejercerá en el mes de octubre, derivado de los daños de los sismos en algunos entidades federativas, el apoyo de personal que en todas las Delegaciones de la Secretaría estuvo enviando a los estados afectados, aunado a que no se laboró con normalidad en oficinas centrales por daños en el edificio que retraso las gestiones de autorización de liberación de recursos en los sistemas.



PROGRAMA DE APOYO A LAS INSTANCIAS DE
MUJERES EN LAS ENTIDADES FEDERATIVAS

OBJETIVO GENERAL

Contribuir a la construcción de una sociedad igualitaria mediante acciones de prevención y atención en materia de violencia contra las mujeres.

I IDENTIFICAR CON PRECISIÓN A LA POBLACIÓN OBJETIVO, TANTO POR GRUPO ESPECÍFICO COMO POR REGIÓN DEL PAÍS, ENTIDAD FEDERATIVA Y MUNICIPIO

El Programa de Apoyo a las Instancias de Mujeres en las Entidades Federativas, para Implementar y Ejecutar Programas de Prevención de la Violencia contra las Mujeres, PAIMEF, tiene cobertura nacional y su población objetivo son las mujeres en situación de violencia que solicitan servicios especializados de atención del PAIMEF.

Por otro lado, es importante señalar que la población potencial del PAIMEF es “el grupo poblacional integrado por mujeres de 15 años o más en situación de violencia que solicitan los servicios de atención especializados proporcionados por instituciones públicas”; para su estimación, se utilizó la información de la Encuesta Nacional de la Dinámica de las Relaciones de los Hogares (ENDIREH) 2011, la cual indica que la población potencial es de 1,827,913 mujeres.

En lo que respecta a la población objetivo del PAIMEF, “mujeres en situación de violencia que solicitan los servicios especializados de atención del PAIMEF”, se usan registros administrativos del Programa para su cuantificación. La población atendida, por su parte, identifica a aquellas mujeres en situación de violencia a quienes se les brinda la atención integral, especializada y gratuita psicológica, jurídica y de trabajo social y se les abre un expediente; así, en 2016 se reportaron 516,413 mujeres en situación de violencia atendidas.

Población potencial, objetivo y atendida, por entidad federativa			
3er. Trimestre de 2017			
Entidad	Población potencial	Población objetivo	Población atendida
Aguascalientes	21,935	4,746	1,623
Baja California	45,698	596	596
Baja California Sur	10,967	194	171
Campeche	16,451	3,158	651
Chiapas	51,182	1,744	1,680
Chihuahua	63,977	9,412	8,577
Coahuila de Zaragoza	45,698	6,403	4,510
Colima	14,623	818	818
Distrito Federal	142,577	1,369	1,369
Durango	25,591	1,770	1,579
Guanajuato	93,224	1	-
Guerrero	36,558	-	-
Hidalgo	40,214	7,158	7,158
Jalisco	122,470	12,829	11,430
México	281,499	3,685	3,685
Michoacán de Ocampo	60,321	2,915	1,910
Morelos	34,730	730	489
Nayarit	16,451	915	290
Nuevo León	87,740	7,638	7,638
Oaxaca	56,665	1,448	1,448
Puebla	80,428	7,168	6,057
Querétaro	27,419	6,391	6,341
Quintana Roo	29,247	1,253	1,253
San Luis Potosí	45,698	10,506	5,292
Sinaloa	32,902	13,878	1,370
Sonora	38,386	1,685	1,685
Tabasco	36,558	5,079	625
Tamaulipas	45,698	1,996	1,996
Tlaxcala	18,279	3,166	2,015
Veracruz de Ignacio de la Llave	137,094	1,734	1,588
Yucatán	43,870	5,261	1,479
Zacatecas	23,763	1,035	893
Totales	1,827,913	126,681	86,216

II. EN SU CASO, PREVER MONTOS MÁXIMOS POR BENEFICIARIO Y POR PORCENTAJE DEL COSTO TOTAL DEL PROGRAMA. EN LOS PROGRAMAS DE BENEFICIO DIRECTO A INDIVIDUOS O GRUPOS SOCIALES, LOS MONTOS Y PORCENTAJES SE ESTABLECERÁN CON BASE EN CRITERIOS REDISTRIBUTIVOS QUE DEBERÁN PRIVILEGIAR A LA POBLACIÓN DE MENOS INGRESOS Y PROCURAR LA EQUIDAD ENTRE REGIONES Y ENTIDADES FEDERATIVAS, SIN DEMÉRITO DE LA EFICIENCIA EN EL LOGRO DE LOS OBJETIVOS

Los recursos que otorga el PAIMEF son recursos federales catalogados como subsidios, por lo que están sujetos a la normatividad aplicable, según lo dispuesto por la Cámara de Diputados en el Presupuesto de Egresos de la Federación (PEF) y en la Ley Federal de Presupuesto y Responsabilidad Hacendaria. Estos recursos no se otorgan directamente a las mujeres en situación de violencia que solicitan servicios especializados de atención del PAIMEF, sino que son transferidos y ejecutados a través de las Instancias de Mujeres en las Entidades Federativas (IMEF), para realizar acciones en materia de prevención y atención.

En este sentido, las IMEF presentan Programas Anuales al Instituto Nacional de Desarrollo Social (Indesol), enmarcados en las siguientes tres vertientes:

- a) Fortalecimiento de las estrategias de prevención y atención de la violencia contra las mujeres.
- b) Prevención de la violencia contra las mujeres.
- c) Orientación, asesoría y atención especializada a mujeres en situación de violencia y, en su caso, a sus hijas e hijos y personas allegadas.

Durante el primer trimestre se recibieron 32 propuestas de Programas Anuales, a través del Sistema Integral del Indesol (SIRFOCS), entre el primero y segundo trimestre se revisaron los 32 Programas Anuales, por medio del mismo número de Mesas de Análisis integradas por personas especialistas de cualquiera de las siguientes instancias: Gobierno Federal, Organismos Internacionales, Organizaciones de la Sociedad Civil, Centros de Investigación, Instituciones Académicas y especialistas independientes, cuya finalidad es emitir de manera colegiada recomendaciones para la mejora de los Programas.

Al 30 de septiembre, 31 IMEF cuentan con recursos, en virtud de que cumplieron con el ajuste de sus Programas de acuerdo con las recomendaciones de las Mesas de Análisis, y concluyeron satisfactoriamente el cierre del ejercicio anterior. Cabe señalar que, a la Secretaría de la Mujer del Estado de Guerrero aún no se le ha transferido el recurso autorizado, debido a que no ha cerrado el ejercicio fiscal 2016, pues debe realizar un reintegro considerable.

III. PROCURAR QUE EL MECANISMO DE DISTRIBUCIÓN, OPERACIÓN Y ADMINISTRACIÓN OTORGUE ACCESO EQUITATIVO A TODOS LOS GRUPOS SOCIALES Y GÉNEROS

Distribución y administración de recursos

De acuerdo con el PEF, los recursos autorizados al PAIMEF para 2017 son 317'257,762.00 pesos, de los cuales 297,365,700.00 pesos se distribuyen a las IMEF, mediante la fórmula de distribución que considera aspectos sociales, demográficos y de desempeño, tal como se presenta en la siguiente tabla.

Distribución de Recursos 2017					
Núm.	Entidad	Monto Anual (pesos)	Núm.	Entidad	Monto Anual (pesos)
1	Aguascalientes	7,328,598.00	18	Nayarit	7,082,955.00
2	Baja California	7,755,447.00	19	Nuevo León	9,943,121.00
3	Baja California Sur	7,729,054.00	20	Oaxaca	13,969,458.00
4	Campeche	9,601,075.00	21	Puebla	11,357,366.00
5	Coahuila	10,400,308.00	23	Querétaro	8,447,314.00
6	Colima	8,251,006.00	22	Quintana Roo	10,387,490.00
7	Chiapas	10,530,775.00	25	San Luis Potosí	9,201,031.00
8	Chihuahua	11,281,881.00	24	Sinaloa	9,349,428.00
9	Ciudad de México	10,411,500.00	26	Sonora	7,830,841.00
10	Durango	9,716,507.00	27	Tabasco	8,341,596.00
11	Guanajuato	6,822,546.00	28	Tamaulipas	7,103,030.00
12	Guerrero	9,413,488.00	29	Tlaxcala	7,232,150.00
13	Hidalgo	10,366,484.00	30	Veracruz	12,921,852.00
14	Jalisco	10,690,498.00	31	Yucatán	8,367,034.00
15	México	12,502,520.00	32	Zacatecas	7,658,961.00
16	Michoacán	9,196,616.00			297,365,700.00

17	Morelos	6,173,770.00	Total
----	---------	--------------	--------------

Monto transferido a las IMEF al 30 de septiembre de 2017

NUM	ENTIDAD FEDERATIVA	MONTO	NUM	ENTIDAD FEDERATIVA	MONTO
1	Aguascalientes	7,328,598.00	17	Morelos	5,969,023.00
2	Baja California	7,755,447.00	18	Nayarit	7,082,955.00
3	Baja California Sur	6,861,314.00	19	Nuevo León	9,606,011.00
4	Campeche	9,601,075.00	20	Oaxaca	13,969,458.00
5	Coahuila	10,371,050.00	21	Puebla	11,078,895.00
6	Colima	8,251,006.00	22	Querétaro	8,447,314.00
7	Chiapas	10,530,775.00	23	Quintana Roo	10,387,490.00
8	Chihuahua	11,281,881.00	24	San Luis Potosí	9,561,031.00
9	Ciudad de México	9,647,472.00	25	Sinaloa	9,349,428.00
10	Durango	9,514,108.90	26	Sonora	7,250,713.00
11	Guanajuato	6,822,546.00	27	Tabasco	8,341,596.00
12	Guerrero	-	28	Tamaulipas	6,821,910.00
13	Hidalgo	10,366,484.00	29	Tlaxcala	7,232,150.00
14	Jalisco	10,690,498.00	30	Veracruz	12,921,852.00
15	Estado de México	12,088,715.00	31	Yucatán	8,367,034.00
16	Michoacán	9,696,616.00	32	Zacatecas	7,671,586.00
TOTAL				\$ 284,866,031.90	

Ejercicio y Aprovechamiento de Recursos. – Para lograr un mejor seguimiento de los recursos que otorgan a las IMEF, a partir de la fórmula de distribución, este año el Indesol determinó transferir lo correspondiente a cada una de ellas, en dos ministraciones. En ese sentido, la revisión del avance de las acciones y del ejercicio de los recursos se verificará a partir de los resultados presentados en los informes trimestrales.

Operación

Recepción de los Programas Anuales. – Las IMEF presentaron, en el Sistema Integral del Indesol, sus propuestas de Programas Anuales 2017, desde el primer día hábil de 2017 y a más tardar el último día hábil de febrero.

Programas Anuales presentados por las IMEF			
2017			
No.	Entidad	Folio	Nombre
1	Aguascalientes	01-PAIMEF17-04	Aguascalientes en la construcción de una sociedad libre de violencia contra las mujeres 2017.
2	Baja California	02-PAIMEF17-31	Prevención y atención de la violencia contra las mujeres en Baja California.
3	Baja California Sur	03-PAIMEF17-24	Fortaleciendo una cultura sudcaliforniana libre de violencia para las mujeres y niñas.
4	Campeche	04-PAIMEF17-14	Implementando acciones integrales para la igualdad y no violencia contra las mujeres en el Estado de Campeche.
5	Coahuila	05-PAIMEF17-15	Programa integral para las mujeres, por la decisión de vivir libres de violencia en el estado de Coahuila 2017.
6	Colima	06-PAIMEF17-02	Prevenir la violencia contra las mujeres en Colima es posible.
7	Chiapas	07-PAIMEF17-27	Fortaleciendo, previniendo y atendiendo a las mujeres de Chiapas en la defensa de sus derechos humanos.
8	Chihuahua	08-PAIMEF17-09	Fomentar una cultura libre de violencia contra las mujeres 2017.
9	Ciudad de México	09-PAIMEF17-21	CDMX por el derecho de las mujeres y las niñas a la Ciudad.

10	Durango	10-PAIMEF17-25	Contribuir a la construcción de una sociedad igualitaria y libre de violencia de género para las mujeres y su entorno en el Estado de Durango.
11	Guanajuato	11-PAIMEF17-19	Guanajuato emprendiendo acciones de prevención, atención y sanción para erradicar la violencia contra las mujeres y niñas.
12	Guerrero	12-PAIMEF17-17	Guerrero nos necesita a todos y a todas... para garantizar el acceso de las mujeres a una vida libre de violencia.
13	Hidalgo	13-PAIMEF17-08	Por una vida libre de violencia 2017.
14	Jalisco	14-PAIMEF17-01	Consolidando esfuerzos en la prevención y atención de la violencia contra las mujeres en Jalisco.
15	México	15-PAIMEF17-10	Gobierno en Grande: Hacia una consolidación del fortalecimiento institucional y de sensibilización e información de los actores institucionales y sociales para incidir en la disminución de la violencia contra las mujeres mexiquenses y feminicidios en la entidad.
16	Michoacán	16-PAIMEF17-03	Acciones encaminadas a la atención, capacitación y sensibilización para la prevención y erradicación de la violencia contra las mujeres en Estado de Michoacán.
17	Morelos	17-PAIMEF17-11	Coordinando acciones de fortalecimiento en prevención y atención de la violencia contra las mujeres en el Estado de Morelos, por una vida sin violencia.
18	Nayarit	18-PAIMEF17-28	Programa para la promoción y protección de los derechos humanos de las mujeres.
19	Nuevo León	19-PAIMEF17-23	El derecho de las mujeres nuevoleonenses a una vida libre de violencia.
20	Oaxaca	20-PAIMEF17-12	Construyendo sinergias a favor de los derechos de las mujeres del Estado de Oaxaca.
21	Puebla	21-PAIMEF17-22	Sembrando conciencia, cosechando igualdad y respeto ante la violencia contra las mujeres del Estado de Puebla.

22	Querétaro	22-PAIMEF17-05	Prevención y atención de la violencia contra las mujeres en el Estado de Querétaro.
23	Quintana Roo	23-PAIMEF17-16	Quintana Roo construyendo una cultura de paz justa y activa para que las mujeres, jóvenes y niñas vivan mejor.
24	San Luis Potosí	24-PAIMEF17-06	Programa estratégico de capacitación, prevención y fortalecimiento a la atención de la violencia de género en el Estado de San Luis Potosí.
25	Sinaloa	25-PAIMEF17-13	Por un Sinaloa unido y libre de violencia contra las mujeres.
26	Sonora	26-PAIMEF17-26	Empoderando a las mujeres sonorenses en su derecho a una vida libre de violencia.
27	Tabasco	27-PAIMEF17-18	Por una sociedad igualitaria, paso a paso por la erradicación de la violencia contra las mujeres en el Estado de Tabasco 2017.
28	Tamaulipas	28-PAIMEF17-29	Tamaulipas actuando en oposición a la violencia contra las mujeres 2017.
29	Tlaxcala	29-PAIMEF17-30	Empoderando mujeres y adolescentes para erradicar la violencia en Tlaxcala, 2017.
30	Veracruz	30-PAIMEF17-07	Programa Anual de prevención, atención y empoderamiento para las mujeres en situación de violencia de género del estado de Veracruz.
31	Yucatán	31-PAIMEF17-32	Programa Anual de fortalecimiento integral de las acciones de la agenda pública en materia de prevención y atención de la violencia contra las mujeres del Estado de Yucatán desde el enfoque intercultural.
32	Zacatecas	32-PAIMEF17-20	Programa Anual para prevenir y atender la violencia contra las mujeres.

Validación. – El Indesol realizó la validación de los 32 Programas Anuales, con el fin de verificar que cumplieran con los criterios y requisitos de elegibilidad establecidos en el numeral 3.3 de las Reglas de Operación vigentes (ROP 2017).

Análisis de Programas Anuales. – A partir de febrero se instalaron 32 Mesas de Análisis (numeral 3.7.4. de las ROP 2017), conformadas por especialistas de organizaciones de la sociedad civil, de la academia y de otras instituciones públicas cuyas recomendaciones y aportaciones permiten mejorar sustantivamente los programas durante el subsecuente proceso de ajuste.

Ajuste de Programas Anuales. – Una vez que realizadas las Mesas de Análisis, las IMEF, con el acompañamiento del Indesol, proceden al ajuste de sus programas, mismo que una vez validado, permite proceder a la suscripción al Convenio de Coordinación.

Suscripción del Instrumento Jurídico. – Se suscribieron 31 Convenios de Coordinación entre el Indesol y las IMEF, de las siguientes entidades federativas: Aguascalientes, Baja California, Baja California Sur, Campeche, Chiapas, Chihuahua, Ciudad de México, Coahuila, Colima, Durango, Estado de México, Guanajuato, Hidalgo, Jalisco, Michoacán, Morelos, Nayarit, Nuevo León, Oaxaca, Puebla, Querétaro, Quintana Roo, San Luis Potosí, Sinaloa, Sonora, Tabasco, Tamaulipas, Tlaxcala, Veracruz, Yucatán y Zacatecas.

Entrega y ejercicio de recursos. – Las IMEF deberán utilizar una cuenta bancaria productiva para el uso exclusivo de los recursos federales provenientes del Programa, con el fin de eficientar la aplicación de los recursos en los tiempos de ejecución establecidos. En los casos en que, por normatividad estatal, los recursos del PAIMEF deban radicarse en las Secretarías de Finanzas u Órganos Administrativos equivalentes, será necesario que las IMEF gestionen ante esas instancias la apertura de una cuenta bancaria con esas características (numeral 4.3.6 Entrega y Ejercicio de los Recursos de las ROP 2017).

Al segundo trimestre, se transfirió el recurso a 31 IMEF para el inicio de la ejecución de las acciones presentadas en sus Programas Anuales.

IV. GARANTIZAR QUE LOS RECURSOS SE CANALICEN EXCLUSIVAMENTE A LA POBLACIÓN OBJETIVO Y ASEGURAR QUE EL MECANISMO DE DISTRIBUCIÓN, OPERACIÓN Y ADMINISTRACIÓN FACILITE LA OBTENCIÓN DE INFORMACIÓN Y LA EVALUACIÓN DE LOS BENEFICIOS ECONÓMICOS Y SOCIALES DE SU ASIGNACIÓN Y APLICACIÓN; ASÍ COMO EVITAR QUE SE DESTINEN RECURSOS A UNA ADMINISTRACIÓN COSTOSA Y EXCESIVA

Con el fin de garantizar que los recursos sean canalizados exclusivamente para la ejecución de acciones de prevención y atención de la violencia contra las mujeres, en beneficio de la población objetivo del PAIMEF, el Indesol brinda asesoría y acompañamiento técnico a las IMEF. Asimismo, les solicita informes trimestrales a las IMEF (numeral 4.3.8 de las ROP 2017), para dar seguimiento al cumplimiento de las acciones realizadas.

Por otro lado, con el fin de propiciar la participación de las personas beneficiadas, el Indesol, a través de las IMEF, promueve la integración y operación de Comités de Contraloría Social, para el seguimiento, supervisión y vigilancia del cumplimiento de las metas y acciones comprometidas para el presente ejercicio fiscal. Así como de la correcta aplicación de los recursos públicos asignados.

En ese marco, al tercer trimestre, se realizaron las siguientes actividades:

- El monitoreo de los registros en el Sistema Informático de Contraloría Social (SICS) correspondiente al ejercicio fiscal 2016; la validación del esquema de la misma, mediante el “Formato de Verificación de Información Final Capturada en el SICS, 2016”, proporcionado por la Secretaría de la Función Pública (SFP). Asimismo, se elaboró el informe final de Contraloría Social, del ejercicio fiscal en mención, donde se presentaron los recursos vigilados por los comités de cada IMEF.
- Se elaboraron y distribuyeron a las IMEF los documentos normativos 2017: Esquema de Contraloría Social, la Guía Operativa y sus Anexos, y el Programa Anual de Trabajo de Contraloría Social (PACTS), se diseñó el contenido de los materiales de difusión (cartel y tríptico) y capacitación (cuaderno de trabajo) que elabora el PAIMEF para la promoción de la Contraloría Social en las IMEF.

Comités de Contraloría Social del PAIMEF, 2017			
Estado	IMEF	Total de Comités	Monto total de los comités
Aguascalientes	Instituto Aguascalentense de las Mujeres	4	\$ 1,835,722.00
Chihuahua	Instituto Chihuahuense de la Mujer	1	\$ 62,450.00
Coahuila de Zaragoza	Secretaría de las Mujeres	1	\$ 374,282.00
Colima	Instituto Colimense de las Mujeres	2	\$ 125,000.00
Distrito Federal	Instituto de las Mujeres del Distrito Federal	1	\$ 128,000.00
Hidalgo	Instituto Hidalguense de las Mujeres	1	\$ 31,500.00
México	Consejo Estatal de la Mujer y Bienestar Social	4	\$ 1,524,598.00
Nuevo León	Instituto Estatal de las Mujeres	4	\$ 1,241,628.00
Oaxaca	Instituto de la Mujer Oaxaqueña	6	\$ 7,470,200.00
Puebla	Instituto Poblano de las Mujeres	2	\$ 1,406,170.00
Querétaro	Instituto Queretano de la Mujeres	1	\$ 1,153,475.00
Quintana Roo	Instituto Quintanarroense de la Mujer	5	\$ 4,560,394.00
San Luis Potosí	Instituto de las Mujeres del Estado de San Luis Potosí	3	\$ 1,955,300.00
Tabasco	Instituto Estatal de las Mujeres	3	\$ 988,327.00
Tlaxcala	Instituto Estatal de la Mujer	4	\$ 2,116,190.00
Veracruz de Ignacio de la Llave	Instituto Veracruzano de las Mujeres	8	\$ 3,262,327.00
TOTAL		50	\$ 28,235,563.00

Por otro lado, se realizó la captura de información en el SICS correspondiente a la información del PAIMEF, el presupuesto a vigilar y los materiales de difusión y capacitación entregados a las IMEF para la promoción de la Contraloría Social.

Por último, mediante el Sistema Informático se solicitó a las IMEF, la asignación de la persona que fungirá como Enlace de Contraloría Social, entre abril y junio 19 entidades federativas realizaron el registro: Aguascalientes, Coahuila, Colima, Chihuahua, Ciudad de México, Guanajuato, Hidalgo, Jalisco, Nuevo León, Puebla, Querétaro, Quintana Roo, San Luis Potosí, Sinaloa, Sonora, Tlaxcala, Veracruz, Yucatán y Zacatecas.

Sistema Nacional de la Cruzada Nacional contra el Hambre

De acuerdo con las ROP 2017, con el propósito de dar cumplimiento a los objetivos y prioridades nacionales, el Programa, dentro del ámbito de sus atribuciones deberá identificar e implementar acciones que contribuyan al logro de los objetivos de la Cruzada contra el Hambre.

En ese sentido, dada la naturaleza del PAIMEF y su población objetivo, se definió que las acciones del programa coadyuvan con el cumplimiento de los objetivos de dicha Cruzada. Por ello, los Programas Anuales de las IMEF, en su conjunto, al estar orientados a la prevención y atención de la violencia contra las mujeres, inciden en los mismos.

Cabe señalar que, de acuerdo con la operación del PAIMEF, durante el primer trimestre e inicios del segundo trimestre se llevaron a cabo las Mesas de Análisis (numeral 3.7.4. de las ROP 2017), conformadas por especialistas de organizaciones de la sociedad civil, de la academia y de otras instituciones públicas cuyas recomendaciones y aportaciones permiten mejorar sustantivamente los Programas Anuales durante el subsecuente proceso de ajuste.

En este marco, las acciones de las se iniciaron durante el tercer trimestre, y sus resultados fueron: 3,836 personas del servicio público capacitadas en materia de prevención y atención de la violencia contra las mujeres, 30,871 personas beneficiadas con acciones de prevención y, con acciones de orientación y atención se ha beneficiado a 126,681 mujeres.

Prevención Social de la Violencia y la Delincuencia

En cumplimiento a los objetivos para prevenir la violencia y la delincuencia, el Programa podrá implementar acciones dedicadas a ese fin, las cuales atenderán a los hogares y sus integrantes que se encuentren en los polígonos ubicados en los municipios de atención de la política pública para la prevención social de la violencia y la delincuencia. Dichas acciones podrán realizarse en coordinación con otras dependencias y entidades, así como con órdenes de gobierno, y se llevarán a cabo de acuerdo a lo establecido en las ROP 2017 y en función de la capacidad operativa y presupuestal del Programa. Cabe señalar, que todas las acciones del PAIMEF al estar dirigidas a la prevención y atención de la violencia contra las mujeres impactan también en el Programa Nacional para la Prevención Social de la Violencia y la Delincuencia.

V. INCORPORAR MECANISMOS PERIÓDICOS DE SEGUIMIENTO, SUPERVISIÓN Y EVALUACIÓN QUE PERMITAN AJUSTAR LAS MODALIDADES DE SU OPERACIÓN O DECIDIR SOBRE SU CANCELACIÓN

El Indesol mantiene continua y estrecha comunicación con el personal de las IMEF, a fin de asesorarles y acompañarles en la ejecución de las acciones comprometidas en sus Programas Anuales; asimismo, cuenta con mecanismos periódicos de seguimiento, monitoreo, supervisión y evaluación mediante las siguientes acciones:

Visitas de acompañamiento. – El Indesol podrá realizar visitas de acompañamiento a las IMEF, relacionadas con la ejecución de los Programas Anuales, tanto en lo cuantitativo como en lo cualitativo, a solicitud de la IMEF o por iniciativa del Indesol (numeral 4.3.7 de las ROP 2017). En el tercer trimestre, se realizó una visita al Instituto Estatal de las Mujeres de Tabasco.

Visitas de seguimiento físico y operativo en campo. – El Indesol realizará acciones de seguimiento físico y operativo de su apoyos, acciones o servicios entregados, cuya metodología se elaborará con base en los elementos técnicos mínimos que defina la Dirección General de Evaluación y Monitoreo de los Programas Sociales (DGEMPS). Asimismo, la DGEMPS establecerá el mecanismo para la validación de la metodología, previo a su aplicación en campo y revisará el informe final de seguimiento (numeral 7.1 de las ROP 2017).

Respecto al proceso para el ejercicio fiscal 2017, se elaboró y envió la metodología a la DGEMPS de la Sedesol, para su revisión y validación; al respecto, se atendieron las observaciones correspondientes.

Cabe señalar que, con el objetivo de elaborar el diseño muestral se revisaron los 32 Programas Anuales de las IMEF, de los “Ajustes Estructurales” (Anexo 8) y de los “Ajustes Totales” (Anexo 4), con lo cual se construyó la base de datos de las unidades apoyadas en 2017. Esta base de datos será la que se utilizará como marco muestral para el seguimiento físico y operativo del PAIMEF 2017.

En ese mismo contexto, se elaboró el programa de capacitación para las personas encuestadoras del Indesol que realizarán las visitas de seguimiento físico y operativo y se impartieron cinco sesiones de capacitación a 20 personas; se elaboraron los formatos para el operativo de seguimiento físico y operativo, como son: el programa de trabajo de visita, el calendario de visitas, el reporte de visita y los oficios de aviso de visitas para Titulares de las IMEF y Delegaciones de SEDESOL; se llevó a cabo una reunión de trabajo con la DGEMPS para analizar de manera conjunta sus observaciones y comentarios; se realizaron modificaciones a los cuestionarios, en atención a las observaciones derivadas de las capacitaciones mencionadas anteriormente, así como a las recomendaciones de la DGEMPS.

Cabe señalar que, a la fecha, se ha tenido un avance importante en cuanto a la elaboración de una plataforma o sistema informático de visitas de seguimiento que se utilizará para la captura de los cuestionarios y la entrega de material probatorio de las visitas de seguimiento, como son: soporte fotográfico, oficios y reporte de vistas.

Finalmente, se elaboraron tres nuevos cuestionarios para su aplicación en las visitas de seguimiento físico y operativo del PAIMEF 2017, estos cuestionarios se elaboraron con base en los cuestionarios utilizados en 2015:

- Cuestionario: Guía de Verificación de Unidades
- Cuestionario: Especialistas de los Servicios de Prevención y Atención
- Cuestionario: Usuarias de los Servicios de Atención Especializada

Evaluación. - Conforme a lo establecido en el artículo 78 de la Ley Federal de Presupuesto y Responsabilidad Hacendaria y con el objeto de enfocar la gestión del programa al logro de resultados para mejorar las condiciones de vida de la población beneficiada, así como para fortalecer la rendición de cuentas y la transparencia en el ejercicio de los recursos, se evaluará la operación y resultados del Programa. Dicha evaluación se complementará con un monitoreo periódico de los recursos ejercidos, acciones ejecutadas y metas alcanzadas, y orientado a consolidar una presupuestación basada en resultados (numeral 5 de las ROP 2017).

Las evaluaciones externas que sean realizadas al programa serán coordinadas por la DGEMPS en conjunto con el Indesol, conforme a lo señalado en los “Lineamientos generales para la evaluación de los Programas Federales de la Administración Pública Federal” (Lineamientos), publicados en el Diario Oficial de la Federación el 30 de marzo de 2007, y deberán efectuarse de acuerdo a lo establecido en el Programa Anual de Evaluación (PAE) que emitan el Consejo Nacional de Evaluación de la Política de Desarrollo Social (Coneval), la Secretaría de Hacienda y Crédito Público y la Secretaría de la Función Pública (Los Lineamientos y el PAE pueden consultarse en la página electrónica www.coneval.gob.mx).

Adicionalmente a las evaluaciones establecidas en el PAE, se podrán llevar a cabo las evaluaciones que se consideren apropiadas conforme a las necesidades del Programa y los recursos disponibles, las cuales también serán coordinadas por la DGEMPS y el Indesol.

En ese marco, de acuerdo con el PAE 2017, el PAIMEF deberá elaborar una Ficha de Monitoreo y Evaluación. Entre abril y junio, se comenzó con el proceso de envío de la información solicitada por la DGEMPS.

Adicionalmente a estas evaluaciones, por parte de la Auditoría Superior de la Federación (ASF), dio inicio a la Auditoría de Desempeño número 267-DS del ejercicio fiscal 2016. A la fecha de informe, se llevó a cabo la reunión de apertura, a partir de ello la ASF inició la revisión y análisis de la información específica, remitida por el PAIMEF con el propósito de que hicieran los requerimientos necesarios, se realizó la entrega de información solicitada para la revisión y análisis relativa al otorgamiento de subsidios a las IMEF, la eficacia en la promoción y operación de los programas para prevenir y atender la violencia contra las mujeres y el control interno entre otros, y se atendieron los requerimientos adicionales de la ASF a partir de la entrega de información.

Rendición de cuentas. – Adicionalmente a los mecanismos descritos anteriormente, el Programa rinde informes trimestrales a la Secretaría de Hacienda y Crédito Público (SHCP), a la Secretaría de la Función Pública (SFP), al Instituto Nacional de las Mujeres (Inmujeres), a la Secretaría de Gobernación (Segob), entre otras.

En cuanto al informe de avance al tercer trimestre se capacitó a 3,836 personas del servicio público en materia de prevención y atención de la violencia contra las mujeres, se benefició 30,871 personas con acciones de prevención y, con acciones de orientación y atención se ha beneficiado a 126,681.

Por otro lado, se establecieron Aspectos Susceptibles de Mejora (ASM) del PAIMEF para el ejercicio fiscal 2017, por ello, se revisó la propuesta de la DGEMPS y se elaboró una propuesta de cambio relativo al ASM de seguimiento físico y operativo de 2017.

Para el periodo que se reporta, cuatro de ellos, clasificados como institucionales se concluyeron al 100%: la Propuesta de Atención, la Matriz de Indicadores para Resultados, el Documento Metodológico para la integración del Padrón de Beneficiarios (as) del PAIMEF y el Informe de satisfacción de la población atendida por el PAIMEF 2015.

En cuanto a la atención del ASM cuyo objetivo es integrar un padrón en congruencia con la población objetivo del programa, se ha consensado con la Dirección General de Geoestadística y Padrones de Beneficiarios (DGGPB) de la Secretaría de Desarrollo Social (SEDESOL) la integración de un padrón del tipo Poblaciones Beneficiarias en Áreas de Atención Social que informe sobre las acciones implementadas en cada una de las vertientes del Programa y del número de personas beneficiarias finales, desagregadas por sexo. Ello, en aras de que la sistematización de la información abone a la rendición de cuentas y guarde consistencia con los instrumentos normativos del PAIMEF.

El padrón del Programa fue validado por la Dirección General Adjunta de Integración de Padrones (DGAIP) e integrado al Padrón Único de Beneficiarios (PUB) de la SEDESOL, con un 100% de registros en los campos que contienen los datos mínimos requeridos para identificar al beneficiario y su beneficio.

El Programa elaboró la propuesta de Integrar un Padrón de Beneficiarios de Actores Sociales Intermediarios, en el que se considere a las IMEF como ejecutoras y un padrón del tipo Áreas de Atención Social, en el que se considere el total de mujeres beneficiadas por los servicios o por las acciones que se implementen. Es importante señalar que mediante oficio número UE/1750/2017, la Unidad del Abogado General y Comisionado para la Transparencia de la SEDESOL, informo que, por la naturaleza del Programa, no puede contar con un Padrón de Beneficiarias del tipo “Personas Físicas.

Para el tercer trimestre se integró el padrón, en el cual se informó como “Apoyo para la operación”, la ministración de quince IMEF para la ejecución de los programas anuales de prevención y atención de la violencia contra las mujeres. El Padrón también integra, como “Servicio”, el presupuesto ejercido para el apoyo transversal para el desarrollo de conocimientos y habilidades de las IMEF, en materia de prevención y atención de la violencia contra las mujeres, de acuerdo con el numeral 3.5.1 de las Reglas de operación, a través del cual se ha beneficiado equitativamente a las 31 IMEF en operación.

VI. EN SU CASO, BUSCAR FUENTES ALTERNATIVAS DE INGRESOS PARA LOGRAR UNA MAYOR AUTOSUFICIENCIA Y UNA DISMINUCIÓN O CANCELACIÓN DE LOS APOYOS CON CARGO A RECURSOS PRESUPUESTARIOS

No aplica.

VII. ASEGURAR LA COORDINACIÓN DE ACCIONES ENTRE DEPENDENCIAS Y ENTIDADES, PARA EVITAR DUPLICACIÓN EN EL EJERCICIO DE LOS RECURSOS Y REDUCIR GASTOS ADMINISTRATIVOS

El Indesol mantiene mecanismos de coordinación necesarios para garantizar que sus acciones no se contrapongan, afecten o presenten duplicidades con otros programas o acciones del gobierno Federal en materia de prevención y atención de la violencia contra las mujeres; mediante la vinculación interinstitucional se busca potenciar en impacto de los recursos, fortalecer y ampliar la cobertura de las acciones, detonar la complementariedad y reducir gastos administrativos.

En ese sentido, el Programa contribuye a generar las condiciones para el desarrollo humano, el ejercicio de derechos y la plena inclusión social de las mujeres, a través del fortalecimiento de la vinculación interinstitucional con instancias federales como el Instituto Nacional de las Mujeres (INMUJERES), la Comisión Nacional para Prevenir y Erradicar la Violencia contra las Mujeres (CONAVIM), la Fiscalía Especial para los Delitos de Violencia Contra las Mujeres y Trata de Personas (FEVIMTRA), entre otras.

También se ha estrechado la colaboración con otros programas sociales como el Programa Seguro de Vida para Jefas de Familia, Programa de Estancias Infantiles, Programa de Inclusión Social (Prospera), Seguro Popular, entre otros. Con ello se pretende contribuir al cumplimiento de los objetivos de la Estrategia Nacional de Inclusión Social.

Como parte de las acciones interinstitucionales, a través de la Dirección General Adjunta de Igualdad de Género (DGAIG) participa en el Grupo Interinstitucional para la Prevención del Embarazo en Adolescentes (GIPEA) coordinado por el CONAPO. Entre sus acciones reporta los avances de un indicador que mide el número de proyectos implementados por las OSC, apoyados con recursos del Indesol que inciden en la prevención del embarazo en adolescentes, con una periodicidad de medición anual.

Durante el periodo de informe, se contribuyó con información a nivel nacional, en el marco del PAIMEF, para el informe ejecutivo 2016 de la Estrategia Nacional para la Prevención del Embarazo en Adolescentes (ENAPEA), mismo que fue publicado en la página web del Indesol, y se participó en las X y XI Reuniones Ordinarias del GIPEA. Por último y en seguimiento a los acuerdos derivados de las reuniones, se realizó la revisión y difusión de los siguientes documentos “Investigaciones sobre embarazo en menores de 15 años”, provistas por la representación del Instituto de Perinatología, “Informes de Resultados de la Encuesta Diagnóstica” realizada por el subgrupo de Grupos Estatales para la Prevención del Embarazo en Adolescentes (GEPEAS) y “Situación de la Salud Sexual y Reproductiva. Entidades Federativas” del Consejo Nacional de Población” (CONAPO). Por último, se impulsó la participación de las IMEF en la Campaña “La Gira: Es tu vida, es tu futuro, hazlo seguro” convocada por el CONAPO, en los estados de Campeche, Ciudad de México, Durango, Hidalgo, Michoacán, Oaxaca, Querétaro y San Luis Potosí.

Se participó también, en la primera y segunda reunión del Grupo de Trabajo sobre Violencia contra las Mujeres del Comité Técnico Especializado de Información con Perspectiva de Género del INEGI; cabe señalar que en la segunda reunión, se presentaron los resultados de la Encuesta Nacional sobre la Dinámica de las Relaciones en los Hogares (ENDIREH 2016). Se participó también en la primera y segunda reunión del grupo de trabajo: Servicios de respuesta y apoyo de la Comisión para la Igualdad Sustantiva entre Niñas, Niños y Adolescentes; en la primera reunión del Comité de Gestión por Competencias del Inmujeres; en la primera sesión ordinaria de la Junta de Gobierno del Inmujeres; en las XXV y XXVI Sesiones Ordinarias de la Comisión de Erradicación y en la Sesión Ordinaria de la XXV Comisión de Atención del Sistema Nacional de Violencia y en la reunión de seguimiento de la Cuenta Satélite de las Instituciones sin Fines de Lucro.

Se participó en algunas las Mesas de Dictaminación de Proyectos presentados por organizaciones de la sociedad civil (OSC), en el marco del Programa de Coinversión Social (PCS) y se asistió a las reuniones de articulación de los trabajos de las OSC, convocadas por el PCS, en las siguientes temáticas:

- Desarrollo integral sustentable con participación comunitaria (DI)

- Mejora alimentaria, nutrición y salud (AL)
- Inclusión Social (IS)
- Fortalecimiento de la Igualdad y Equidad de Género (IG)

VIII. PREVER LA TEMPORALIDAD EN SU OTORGAMIENTO

La problemática que atiende el PAIMEF está relacionada con la violencia contra las mujeres, que está enraizada en cuestiones culturales que se han ido construyendo a través de los siglos: por tanto, no es posible eliminarla en un periodo acotado de tiempo, como podría ser un año o un sexenio.

Si bien la ejecución de los Programas Anuales de las IMEF se plantea para un ejercicio fiscal, cada uno de ellos constituye una estrategia estatal para prevenir y atender la violencia contra las mujeres; como tales, estos programas están enmarcados en documentos de planeación y programación de mediano y largo plazos estatales.

Así, aun cuando no se puede vislumbrar el momento en que se erradique la violencia contra las mujeres, el PAIMEF ha dado pasos importantes para definir de una forma más acotada su esfera de actuación y ha ido condicionando los recursos que proporciona a través de lineamientos para su operación, como se aprecia en la Guía técnica y operativa del PAIMEF 2017.

IX. PROCURAR QUE SEA EL MEDIO MÁS EFICAZ Y EFICIENTE PARA ALCANZAR LOS OBJETIVOS Y METAS QUE SE PRETENDEN

El Indesol mantiene mecanismos periódicos de acompañamiento y seguimiento de los Programas Anuales que presentan las IMEF, de acuerdo con las ROP 2017, publicadas el 31 de diciembre de 2016 en el Diario Oficial de la Federación, lo que ha permitido el avance en el cumplimiento de metas que a continuación se describe:

Resultados de los Principales Indicadores

Programa de Apoyo a las Instancias de Mujeres en las Entidades Federativas, para implementar y ejecutar Programas de Prevención Social de la Violencia contra las Mujeres

**Enero-Septiembre 2017
(Información Preliminar)**

Nombre del indicador	Meta programada		Avance		Descripción y observaciones
	Anual (1)	Al periodo (2)	Al trimestre (3)	Al periodo % (4)=(3)/(2)	
Porcentaje de recursos ejercidos para la atención especializada a las mujeres en situación de violencia, con respecto al presupuesto otorgado para la atención especializada a las mujeres en situación de violencia	98.44	51.38	26.15	50.90	Unidad de Medida: Porcentaje Periodo: Trimestral
Porcentaje de recursos ejercidos por las Instancias de Mujeres en las Entidades Federativas para fortalecer la coordinación y articulación estratégica entre las instancias públicas y sociales, para institucionalizar la prevención y la atención de la violencia contra las mujeres, con respecto al presupuesto otorgado para ese fin	98.02	42.47	70.27	165.46	Unidad de Medida: Porcentaje Periodo: Trimestral
Porcentaje de recursos ejercidos para acciones y prácticas de prevención de la violencia contra las mujeres, con respecto al presupuesto otorgado para acciones y prácticas de prevención de la violencia contra las mujeres	98.45	51.16	65.36	127.76	Unidad de Medida: Porcentaje Periodo: Trimestral

Fuente: Sedesol, Dirección General de Seguimiento con información del Presupuesto de Egresos de la Federación 2017, del Instituto Nacional de Desarrollo Social y del Portal Aplicativo de la Secretaría de Hacienda (PASH).

Es importante mencionar que para el presente ejercicio fiscal, se da cuenta de tres indicadores en consistencia con una recomendación de la Evaluación de Diseño para el ejercicio 2014, realizada en 2015, se modificaron los indicadores del Programa, ya que el indicador “Porcentaje de instancias de las Mujeres en las Entidades Federativas Apoyadas en el periodo”, era meramente procedimental, pues sólo señalaba la cantidad de IMEF que recibían recursos, sin orientarse al problema de fondo que busca resolverse. Por tanto, dicho indicador se sustituyó en materia presupuestal, por otros tres, relativos a las tres vertientes del Programa, que son los que se muestran en el cuadro anterior.

Cabe aclarar que por un error en el llenado de las metas del Programa para 2017, se estableció un avance presupuestal de 0 por ciento para el segundo trimestre, cuando en realidad las acciones de las IMEF empiezan a reportarse en dicho período. El ejercicio del presupuesto del Programa por parte de las IMEF representa en el tercer trimestre los siguientes montos por cada indicador enunciado en el cuadro superior, que responde a su vez a las vertientes del Programa:

- Porcentaje de recursos ejercidos para la atención especializada a las mujeres en situación de violencia, con respecto al presupuesto otorgado para la atención especializada a las mujeres en situación de violencia, **vertiente C: 26.15 por ciento.**
- Porcentaje de recursos ejercidos por las Instancias de Mujeres en las Entidades Federativas para fortalecer la coordinación y articulación estratégica entre las instancias públicas y sociales, para institucionalizar la prevención y la atención de la violencia contra las mujeres, con respecto al presupuesto otorgado para ese fin, **vertiente A: 70.27 por ciento.**
- Porcentaje de recursos ejercidos para acciones y prácticas de prevención de la violencia contra las mujeres, con respecto al presupuesto otorgado para acciones y prácticas de prevención de la violencia contra las mujeres, **vertiente B: 65.36 por ciento.**

Por otro lado, el PAIMEF destina el uno por ciento de su presupuesto al fortalecimiento institucional de las IMEF, en su carácter de operadoras del Programa, en temas de prevención y atención de la violencia contra las mujeres, y otras materias que les permiten profesionalizar el trabajo que realizan.

Para 2017, se planeó el “Programa de Acompañamiento a las IMEF 2017”, que se pretende, estará conformado por talleres, cursos y encuentros. Durante agosto, en el marco del 25 Aniversario del Indesol, se llevaron a cabo los siguientes talleres: taller conceptual y operativo, dirigido al personal de las IMEF encargado de la operación de los Programas Anuales y, el taller de prevención y atención de la violencia contra las mujeres, en el cual se contó con la presencia titulares de las IMEF y estuvo dirigido al personal que opera el PAIMEF y personas coordinadoras de los servicios de atención en las unidades apoyadas por el Programa.

El PAIMEF cuenta también con el Índice de Fortalecimiento Institucional (IFI) que permite medir, anualmente, el grado de avance de las capacidades institucionales de las IMEF. Además, permite conocer sus oportunidades y debilidades, así como conocer la documentación que sustenta su grado de institucionalidad, lo cual representa una herramienta técnica para la toma de decisiones sobre la orientación de los recursos para implementar acciones que permitan potenciar las oportunidades y abatir dichas debilidades.

Su cálculo periódico permite obtener información sobre la evolución de la institucionalidad de las IMEF y sobre los resultados que se logran con el PAIMEF. Cabe señalar que la puntuación alcanzada por la IMEF es utilizada como una de las variables del componente de desempeño de la fórmula de distribución de los recursos del PAIMEF, a fin de realizar el reporte ante el PASH.

Durante el tercer trimestre se elaboró y validó el Informe de Resultados del IFI 2016, mismo que comprende la Metodología, Ranking y principales hallazgos a nivel nacional; así como 32 informes individuales correspondientes a cada IMEF donde se presenta su evolución a lo largo de las siete mediciones y el análisis de los resultados obtenidos en cada una de las dimensiones, variables y aspectos que conforman el índice, y por último, se inició la revisión de la metodología, de las variables, atributos y criterios de los documentos probatorios para la medición del ejercicio fiscal 2017.

Actividades complementarias

Respecto a las representaciones institucionales, la participación de la DGAIG se concentra en temas como: inclusión social, prevención y atención de violencias contra las mujeres, institucionalización de la perspectiva de género, derechos humanos y no discriminación, prevención de trata de personas, así como el tema de cuidados, entre otras.

En ese sentido, se llevaron a cabo las conferencias “Panorama sobre el acceso a la justicia con perspectiva de género para mujeres sobrevivientes de violencia en México, a cargo de EQUIS: Justicia para las Mujeres” y, ¿Qué implica constitucionalizar el derecho a una vida de violencia? A cargo de Estudios y Estrategias para la Equidad y el Desarrollo (EPADEQ), ambas en el marco de las acciones que realiza el Indesol en conmemoración del centenario de la Constitución Política de los Estados Unidos Mexicanos.

Ejercicio Presupuestal (millones de pesos)						
Corte	Presupuesto Modificado Anual*	Presupuesto Calendarizado corte*	al	Presupuesto Ejercido corte*	al	Avance Presupuestal
3er. trimestre	A	B		C		$D = (C / B) \times 100$
Septiembre	284.9	284.9		284.9		100%
Anual	297.3	297.30		284.9		95.8

* No incluye (honorarios y gastos indirectos)

Finalmente, es importante aclarar que la variación entre el presupuesto autorizado y el ejercido, se debe básicamente al proceso de revisión minuciosa de los documentos y nuevos requisitos fiscales, sin embargo, el ejercicio presupuestal se hasta regularizado.

X. REPORTAR SU EJERCICIO, DETALLANDO LOS ELEMENTOS A QUE SE REFIEREN LAS FRACCIONES I A IX, INCLUYENDO EL IMPORTE DE LOS RECURSOS

Dirección de Integración de Resultados (DIR)

PTO-SIT-DIR4-12/16

Presupuesto Ejercido Entregado o Dirigido a los Beneficiarios a Nivel de Capítulo y Concepto de Gasto - Recursos Fiscales -					
Período: Enero-Junio, 2017	Cifras Preliminares			Fecha de corte: 30 de Junio de 2017	
Capítulo y Concepto de gasto	Presupuesto (pesos)				
	Original anual -1	Modificado anual -2	Calendariado al trimestre -3	Ejercido al trimestre -4	Avance financiero % (4/3)
4000 Transferencias, asignaciones, subsidios y otras ayudas	312,767,126	312,767,126	244,750,785	240,500,022	98.26
4300 Subsidios y Subvenciones	312,767,126	312,767,126	244,750,785	240,500,022	98.26
43101 Subsidios a la producción	312,767,126	312,767,126	244,750,785	240,500,022	98.26
Subtotal	312,767,126	312,767,126	244,750,785	240,500,022	98.26

Otros capítulos de Gasto - Recursos Fiscales -					
Período: Enero-Junio, 2017	Cifras Preliminares			Fecha de corte: 30 de Junio de 2017	
Capítulo de gasto	Presupuesto (pesos)				
	Original anual -1	Modificado anual -2	Calendariado al trimestre -3	Ejercido al trimestre -4	Avance financiero % (4/3)
1000 Servicios personales	4,490,636	4,490,636	4,368,631	4,233,587	96.9
2000 Materiales y Suministros	0	0	0	0	0.0
3000 Servicios generales	0	0	0	0	0.0
Subtotal	4,490,636	4,490,636	4,368,631	4,233,587	96.9

T o t a l	317,257,762	317,257,762	249,119,415	244,733,609	98.2
------------------	--------------------	--------------------	--------------------	--------------------	-------------

Fuente: Sedesol. Dirección General de Seguimiento, con base en información del PEF 2017, del Instituto Nacional de Desarrollo Social, de la Dirección General de Programación y Presupuesto y con cifras al 30 de junio de 2017 del Sistema de Contabilidad y Presupuesto (SICOP).

CALENDARIO A JUNIO	249,119,415.18	
EJERCIDO A JUNIO	244,733,608.54	
DISPONIBLE	4,385,806.64	
CAPITULO 1000	135,044.00	
CAPITULO 4000	4,250,762.54	
	4,385,806.54	
JUSTIFICACIÓN CAPITULO 1000		
CAPITULO 1000	135,044.00	Saldo disponible que corresponde a la partida de gasto 12101 Honorarios, el cual se encuentra en trámite de pago.
JUSTIFICACIÓN CAPITULO 4000		
DIGITO 7 (5.27%)	2,419,000.00	Se encuentra en proceso de autorización ante la SHCP la solicitud de dictamen técnico, a efecto de transferir estos recursos al capítulo 1000 Servicios Personales y dotar de suficiencia a la partida de gasto 12101 Honorarios. Este importe disponible forma parte de la referida solicitud.
DIGITO 1 (1%)	1,831,762.54	Este recurso disponible corresponde a gastos del 1% de Reglas de Operación, como apoyo transversal al fortalecimiento de las IMEF, las actividades programadas para el presente ejercicio fiscal inician con las capacitaciones que se ofrecerán el 14 y de agosto en el marco del 25 aniversario del Indesol y el informe anual del mismo, cabe señalar que este recurso se destina fundamentalmente a las actividades que por su naturaleza se realizan en el ultimo trimestre, como el taller para la elaboración de los programas anuales.
	4,250,762.54	

Anexo: acciones adicionales para la igualdad de género y la inclusión social

Con la finalidad de potenciar la colaboración con diversos actores sociales e impulsar el trabajo que las IMEF realizan a través del PAIMEF, el Indesol, lleva a cabo una serie de acciones de vinculación entre Organizaciones de la Sociedad Civil (OSC), instituciones gubernamentales y académicas, prioritariamente en temas de derechos humanos, igualdad de género e inclusión social, entre las que destacan:

Mesas de Trabajo

Con la finalidad de promover la vinculación del trabajo entre los actores sociales, el intercambio de experiencias y la generación de propuestas para avanzar en políticas públicas integrales con perspectiva de igualdad de género, inclusión social y derechos humanos, al tercer trimestre de 2017, el Indesol realizó 20 sesiones de 5 mesas de trabajo, conformadas por OSC, Instancias gubernamentales y académicas, en las que participaron un total de 286 personas, 215 mujeres y 71 hombres.

TABLA 1. AVANCES PRINCIPALES DE LAS MESAS DE TRABAJO

Mesa	Sesiones	OSC	Instituciones de Educación Superior	Instancias de gobierno	Resultados Principales
Liderazgo, participación política y ciudadanía de las mujeres	4	14	1	4	Se acordó el índice y tareas específicas para el desarrollo del documento <i>Presidentas Municipales Electas 2016</i> .
Trata de personas	2	49	0	6	1. Presentación de <i>Guía para prevenir la trata de personas y la violencia feminicida en el contexto escolar</i> . 2. Planeación de Feria Informativa Sobre el Día Mundial Contra la Trata de Personas.
Diversidad sexual	9	6	2	8	1. Se terminó el análisis de los diagnósticos sobre la situación de los derechos humanos de las poblaciones LGBTI. 2. Sistematización de la información recabada por Indesol, sobre las acciones de política pública de 21 dependencias y entidades federales en la materia. 3. Proceso de redacción de un documento preliminar sobre los resultados del cruce de los datos ya mencionados.
Salud Sexual y Reproductiva	4	20	5	1	1. Se definieron 3 subgrupos de trabajo y sus tareas específicas. 2. Se acordó incluir un subgrupo para abordar el tema de la Interrupción Legal del Embarazo (ILE).

Mesa	Sesiones	OSC	Instituciones de Educación Superior	Instancias de gobierno	Resultados Principales
Trabajo de cuidados	1	7	1	1	1. Presentación del trabajo de la OSC Colectivo para la Equidad y la Defensa de los Derechos de las Mujeres Techiyaliztli. 2. Presentación de hallazgos principales de la investigación <i>La convocatoria de Apoyo a las Mujeres Cuidadoras Primarias en los Hogares y la Red de Cuidados</i> .

Acciones de sensibilización y capacitación

Con el fin de fortalecer la sensibilización en materia de derechos humanos, igualdad de género e inclusión social el Indesol brinda distintas modalidades de sensibilización y capacitación.

En el período de enero a septiembre de 2017, el Indesol sensibilizó y capacitó a 7,324 personas, 5,176 mujeres, 1,806 hombres y 342 niñas y niños, mediante 90 acciones de capacitación en materia de derechos humanos, igualdad de género, inclusión social, prevención de las violencias hacia las mujeres y diversidad sexual a través de cursos, talleres, pláticas informativas, foros, conferencia, mesa debate y conversatorio dirigido a funcionariado público y actores sociales en general.

En coordinación con el Centro Educativo Truper del Museo de Memoria y Tolerancia, se realizaron 3 cursos en temas referentes a *Prevención de las adicciones en poblaciones en situación de alto riesgo*, *Derechos Sexuales*, así como *Diversidad Sexual. Perspectiva desde el Arte*; así como un conversatorio sobre poblaciones afrodescendientes en México.

TABLA 2. SENSIBILIZACIÓN Y CAPACITACIÓN EN LOS TEMAS DE DERECHOS HUMANOS, IGUALDAD DE GÉNERO, INCLUSIÓN SOCIAL, PREVENCIÓN DE LAS VIOLENCIAS HACIA LAS MUJERES Y DE LA TRATA DE PERSONAS

Sesión	Tipo	Tema	Mujeres	Hombres	Niñas y niños	Total
1	Plática informativa	Prevención del embarazo en adolescentes en la escuela Primaria Hermenegildo Galeana.	21	20		41

Sesión	Tipo	Tema	Mujeres	Hombres	Niñas y niños	Total
1	Plática informativa	Información sobre procuración de fondos con perspectiva de género.	18	9		27
1	Plática informativa	Sensibilización sobre el protocolo para la prevención, atención y sanción del hostigamiento sexual y acoso sexual.	39	14		53
4	Taller	Elaboración de proyectos con perspectiva de género en el Programa de Coinversión Social 2017.	76	29		105
1	Taller	Habilidades educativas para el fomento de liderazgos en niñas y niños.	28	10		38
1	Plática informativa	Innovación Tecnológica Mexicana para la Prevención de Violencia contra las Mujeres.	15	2		17
1	Curso ¹	Prevención de las adicciones en poblaciones en situación de alto riesgo.	80	59		139
4	Taller	Convocatoria Fortalecimiento de la Igualdad y Equidad de Género (IG) del Programa de Coinversión Social 2017.	71	36		107
1	Plática informativa	Creación y fortalecimiento de Organizaciones de la Sociedad Civil.	34	28		62
1	Plática informativa	Sensibilización en Igualdad Laboral y no Discriminación. NMX-R-025-SCFI-2015.	69	32		101

Sesión	Tipo	Tema	Mujeres	Hombres	Niñas y niños	Total
1	Mesa de debate	Diálogos para el empoderamiento de las mujeres: participación política, cuidados, cultura y medio ambiente.	24	7		31
1	Teleconferencia	Trabajo remunerado y no remunerado.	405	211		616
1	Foro	Hacia la firma de la Convención Iberoamericana de los Derechos de las Personas Mayores.	91	47		138
1	Curso ²	Derechos Sexuales.	145	104		249
2	Taller	Autocuidado.	22	6		28
1	Taller	Proyectos productivos con perspectiva de género en Hermosillo, Sonora.	21	2		23
1	Taller	Herramientas básicas en materia de género.	18	3		21
1	Curso ³	Diversidad Sexual, Perspectiva desde el Arte.	72	46		118
1	Curso	La Convención Belem Do Para y su mecanismo de seguimiento.	2,530	1,016		3546
1	Taller	Promoción de liderazgos en niñas y niños.	14	3		17
1	Conferencia	Protocolo para la prevención, atención y sanción del HS y AS.	33	18		51
1	Foro	Reunión de Parlamentarios Locales para la Armonización Legislativa de los Derechos de las Personas con Discapacidad.	56	39		95

Sesión	Tipo	Tema	Mujeres	Hombres	Niñas y niños	Total
2	Taller	Derechos de niñas y niños. Curso de Verano con hijas e hijos de las y los trabajadores del Indesol.	12	21		33
1	Conversatorio	Poblaciones afrodescendientes en México.	30	5		35
17	Plática informativa ⁴	Prevención de la violencia contra las mujeres.	714	4		718
41	Taller ⁵	Derechos Humanos de las Mujeres y su comunidad.	538	35	342	915

Notas:

¹En coordinación con el Museo de Memoria y Tolerancia se realizó el curso mediante 4 conferencias.

²En coordinación con el Museo de Memoria y Tolerancia, se realizó el curso mediante 4 conferencias.

³En coordinación con el Museo de Memoria y Tolerancia, se realizó el curso mediante 3 conferencias.

⁴Cifras preliminares.

⁵Cifras preliminares.

Asesorías

Con respecto a las asesorías a OSC y público en general, el Indesol ha realizado en el periodo que se reporta, **49** asesorías a un total de **59** personas, **45** mujeres y **14** hombres procedentes de **13** entidades federativas mediante vía telefónica o presencial relacionadas con elaboración de proyectos, publicación de convocatorias, estatus de su proyecto participante, trámites de CLUNI, así como conformación, constitución legal de OSC e Infraestructura de Refugios de atención a mujeres víctimas de violencia sus hijas e hijos.

Asimismo, durante el periodo enero-septiembre se dio respuesta a 62 solicitudes de búsqueda de información de antecedentes registrados de personas que presuntamente han ejercido violencia familiar.

Programa de cultura institucional

Con el objetivo de fortalecer una cultura institucional libre de violencias, no discriminación, inclusión social y respeto a los derechos humanos en el Interior del Indesol, se realizaron las siguientes acciones:

1. Elaboración y ejecución del Programa de Cultura Institucional para el Indesol (alineado al Programa Nacional para la Igualdad de Oportunidades y no Discriminación contra las Mujeres 2013-2018).
2. Realización de plática informativa y de sensibilización en el Indesol, sobre la Norma Mexicana en Igualdad Laboral y No Discriminación NMX-R-025-SCFI-2015, por parte del Consejo Interinstitucional de la Norma Mexicana en Igualdad Laboral y No Discriminación. En este marco, se han realizado reuniones de trabajo entre la DGAIG y la Dirección General Adjunta de Administración, Organización y Finanzas del Indesol para continuar el proceso de certificación institucional de la Norma mencionada.
3. Elaboración de los lineamientos del grupo de trabajo para operar la Norma Mexicana en Igualdad Laboral y No Discriminación en el Indesol, mismos que fueron validados por la Dirección de Asuntos Jurídicos del Instituto.
4. Participación de especialistas del Instituto Nacional de las Mujeres (Inmujeres), a través de una plática informativa al personal del Indesol, con el objetivo de promover el conocimiento y la sensibilización sobre el Protocolo para la prevención, atención y sanción del hostigamiento sexual y acoso sexual en la Administración Pública Federal (APF).
5. Pronunciamiento público de la Titular del Indesol sobre cero tolerancias al hostigamiento sexual y el acoso sexual en la institución.
6. Participación de la Unidad de Género de la SEDESOL en la realización de una conferencia sobre el Protocolo para la prevención, atención y sanción del hostigamiento y acoso sexual dirigida al personal del Indesol, con el objetivo de ampliar el conocimiento sobre el contenido y la aplicación de dicho instrumento en la Administración Pública Federal (APF).
7. A fin de fortalecer la sensibilización entre las y los servidores públicos del Indesol, a través de la reflexión sobre diversos temas desde un enfoque de derechos humanos y perspectiva de género, al tercer trimestre se ha realizado 1 sesión de cine debate, en la cual se proyectó un capítulo de la serie 13 Reasons Why y se contó con la participación de un total de 14 personas, 12 mujeres y 2 hombres.
8. Realización de 14 infografías para promover la igualdad de género y no discriminación en la cultura Institucional del Indesol, acorde a lo mandatado en el

Proigualdad en su estrategia 6.7.1 Promover y dirigir el cambio organizacional a favor de la igualdad y la no discriminación de género.

Vinculación Interinstitucional. Acciones para la Igualdad de Género e Inclusión Social

En el marco de la Estrategia Nacional de Inclusión Social, el Indesol ha sumado esfuerzos con la Secretaría de Desarrollo Social (SEDESOL), las Instancias de las Mujeres en las Entidades Federativas (IMEF), para desarrollar medidas conjuntas en torno al Programa de Inclusión Social PROSPERA y Comedores Comunitarios, a través de las estrategias Vocales por la Igualdad y #PonleColoraTuComedor, respectivamente.

Estrategia vocal por la igualdad.

Programa de inclusión social PROSPERA. Sedesol

La estrategia “Vocales por la Igualdad” tiene como objetivo brindar herramientas prácticas que permitan a las mujeres identificar los diferentes tipos y modalidades de violencias que atentan contra su derecho a vivir libres de violencia en los distintos entornos cotidianos; así como ofrecer información (directorios actualizados) sobre las instancias gubernamentales y Organizaciones de la Sociedad Civil (OSC) en el ámbito local, a las que las mujeres pueden acercarse, ya sea para generar acciones de prevención de violencia de género en sus comunidades, o bien en caso de que detecten o padezcan algún tipo de violencia, con la finalidad de que sean atendidas.

El Indesol de manera conjunta con el programa Prospera coordina la implementación de esta estrategia, a la cual se han sumado las Instancias de las Mujeres en las Entidades Federativas(IMEF), y en el ámbito municipal, así como OSC, lo cual ha permitido generar procesos de vinculación y articulación de esfuerzos de distintos actores sociales.

Al periodo que se reporta, se han llevado a cabo 17 pláticas informativas de prevención de la violencia contra las mujeres, beneficiado a 714 mujeres Vocales por la Igualdad del Programa en 12 estados del país: Baja California, Durango, Guanajuato, Hidalgo, Nuevo León, Quintana Roo, San Luis Potosí, Sinaloa, Sonora, Tabasco, Tlaxcala y Yucatán.

Estrategia #ponlecoloratucomedor Programa Comedores Comunitarios. Sedesol

En el marco de la Estrategia #PonleColoraTuComedor se brinda información sobre los derechos humanos de las mujeres, las niñas y niños, así como la igualdad de género en la vida comunitaria, y se realiza de manera colectiva un mural, con el objetivo de coadyuvar a fortalecer la Cohesión Social al interior de los comedores comunitarios y regenerar el tejido social.

La estrategia tiene dos componentes: a) Un taller sobre Derechos Humanos de las mujeres y la vida comunitaria, que permita a las personas voluntarias de los comedores comunitarios identificar los derechos humanos de las mujeres, niñas, niños y adolescentes, así como la igualdad de género para contribuir en la cohesión social de los comedores comunitarios. Se incentiva a las personas participantes a conceptualizar por medio de dibujos lo que para ellas significa su comedor comunitario, los aspectos positivos de la identidad comunitaria que les motivan a ser voluntarias en el comedor y servir así a su comunidad, este trabajo motiva a la conducción del siguiente componente b) Elaboración de murales colectivos en los comedores comunitarios, cuyo contenido deriva del taller, su diseño representa a la comunidad del Comedor, los principios y valores que la sostienen.

Asimismo, se ha incorporado a esta estrategia otro componente: c) Instalación de bibliotecas en comedores comunitarios y de manera adicional se han realizado talleres y actividades lúdicas dirigidas a niñas y niños.

En torno a esta estrategia se han sumado diversos actores sociales como: la Dirección General de Cohesión Social de la SEDESOL, CONAVIM, IMEF, DIF, Instancias Municipales de las Mujeres, Delegaciones estatales de la SEDESOL, Institutos locales de la Juventud, Coordinación Estatal y Municipal de Comedores Comunitarios, integrantes de ayuntamientos, Organizaciones de la Sociedad Civil, Instituciones de Educación Superior, así como las personas voluntarias de los comedores. Se destaca la participación de las IMEF a través del PAIMEF, las cuales han tenido una participación constante y comprometida con la estrategia; incluyendo ejercicios de replicabilidad de la estrategia en coordinación con el Programa Comedores Comunitarios de la SEDESOL, en el ámbito local.

Al tercer trimestre se ha implementado la estrategia en 41 comedores beneficiando a 538 mujeres y 342 niñas y niños de 18 entidades federativas: Baja California, Chiapas, Chihuahua, Coahuila, Colima, Durango, México, Michoacán, Oaxaca, Querétaro, Quintana Roo, Sinaloa, Sonora, Tabasco, Tlaxcala, Veracruz, Yucatán y Zacatecas

En la realización de los murales comunitarios han participado mujeres voluntarias de los comedores, niñas y niños, artistas locales, población beneficiaria de los comedores y población en general de la comunidad. Asimismo, se han elaborado y entregado directorios de instancias gubernamentales y OSC que promueven los derechos humanos de las mujeres y realizan acciones de prevención de la violencia contra las mujeres en el ámbito local.

Acciones para la inclusión social

El Indesol, a través de la DGAIG, forma parte de diversos esfuerzos interinstitucionales orientados a promover la inclusión social, el pleno acceso y ejercicio de los Derechos Humanos de todas las personas sin importar su origen étnico, sexo, edad, género, discapacidad, condición social o económica, orientación sexual, identidad de género o cualquier otra.

En coordinación con la Comisión de Atención a Grupos Vulnerables de la Cámara de Diputados; Instituto Nacional de las Personas Adultas Mayores; Instituto Nacional de Geriátrica; Comisión Nacional de Derechos Humanos; Consejo Nacional para el Desarrollo y la Inclusión de las Personas con Discapacidad, se realizó el Foro “Hacia la firma de la Convención Iberoamericana de los Derechos de las Personas Mayores”, que contó con representación de OSC, dependencias públicas y academia, con un total de 91 mujeres y 47 hombres, sumando un total 138 personas.

También en coordinación con la Comisión de Atención a Grupos Vulnerables de la Cámara de Diputados, se realizó la reunión de Parlamentarios Locales para la Armonización Legislativa de los Derechos Humanos de las Personas con Discapacidad, la cual tuvo como objetivo reunir a las y los legisladores de las 32 entidades federativas para revisar y definir medidas específicas de atención a las recomendaciones de las Naciones Unidas en materia legislativa en el marco de la Convención sobre los Derechos de las Personas con Discapacidad. Asistieron legisladoras y legisladores de 17 entidades federativas de diferentes grupos parlamentarios.

El Indesol es integrante del Consejo de Coordinación Interinstitucional sobre el tema de Adultos Mayores coordinado por el INAPAM, cuyos trabajos se han enfocado en la elaboración del Programa Nacional Gerontológico para avanzar en la comprensión del proceso de envejecimiento en México y mejorar la atención de las personas mayores, actualmente se encuentra en proceso de revisión y aprobación de diversas autoridades, asimismo, se logró aprobar la propuesta del Indesol para incorporar del derecho al cuidado en la Ley de los Derechos de las Personas Adultas Mayores.

Se revisó y actualizó el directorio de albergues, casa hogar, asilos, estancias, casas de día para personas adultas mayores en la Ciudad de México, que cuenta con 174 registros, clasificados en 67 OSC, 85 privados y 20 públicos.

En coordinación con la Secretaría de Gobernación y la Delegación Iztapalapa, el Indesol participó en la realización de la Feria de Acciones en Derechos Humanos en Conmemoración del Día del niño, en la explanada de dicha delegación, con el objetivo de fomentar una cultura de los derechos de niñas y niños, a través actividades de inclusión (educativas y lúdicas), con participación de instituciones gubernamentales, organismos autónomos y OSC en la cual se contó con la asistencia aproximada de 1,500 personas.

Como resultado de la participación en 4 comisiones y 7 grupos de trabajo del Sistema Nacional de Protección Integral de Niñas, Niños y Adolescentes (SIPINNA) se destaca lo siguiente:

- Revisión y alineación de Planes de Trabajo del SIPINNA a la metodología del INSPIRE: Modelo desarrollado por la OMS, OPS, UNICEF, UNODC, USAID, Banco Mundial, CDC y PEPFAR para apoyar a los países y comunidades a lograr prioridades clave de los Objetivos de Desarrollo Sostenible en 2030.
- Participación en el diseño del Programa Nacional de Protección de Niñas, Niños y Adolescentes (PRONAPINNA).
- Colaboración en el Plan Acción de México como país pionero en la Alianza Global para poner fin a la Violencia contra la Niñez.
- Revisión de instrumentos normativos para la Regulación de Centros de Asistencia Social, conforme a la Norma Oficial Mexicana NOM-032-SSA3-2010. Asistencia social. Prestación de servicios de asistencia social para niños, niñas y adolescentes en situación de riesgo y vulnerabilidad. Con base en las propuestas se actualizó esta Norma Oficial, la cual se encuentra en proceso de revisión por parte de la Secretaría de Salud.
- Promoción de la vinculación de OSC en el proceso de certificación EC0014 “Supervisión de establecimientos/espacios de atención infantil”.
- Participación en la revisión del Estándar de Competencia EC0866 Supervisores de Centros de Asistencia Social/Establecimientos de atención de Niñas, Niños y Adolescentes.
- Mapeo de las acciones y programas del gobierno federal, para la identificación de las acciones dirigidas a niñas, niños y adolescentes, sus familias, tutores y/o personas cuidadoras.
- Identificación de necesidades y oferta de capacitación dirigida a niñas, niños y adolescentes, sus familias, tutores y/o personas cuidadoras.
- Establecimiento de estrategias para articular acciones que contribuyan al cumplimiento de los objetivos de las comisiones y grupos de trabajo.

A través del Grupo de trabajo de información coordinado por el INEGI, que forma parte del Comité Técnico Especializado en Información sobre Discapacidad (CTID), el Indesol envió una propuesta que permita identificar a la persona cuidadora de la persona con discapacidad y su situación, en el Registro Nacional de las Personas con Discapacidad.

Se promovió la vinculación de diversas instancias de gobierno e instituciones educativas en torno a las sesiones vivenciales de igualdad de género y derechos humanos realizadas por la OSC Por el Camino de la Igualdad entre Mujeres y Hombres, en el Centro de Convenciones de Mazatlán, Sinaloa y en la Universidad Politécnica de Sinaloa (UPSIN); en la primera asistieron alrededor de 1,500 adolescentes, madres, padres y docentes y en la segunda participaron 88 personas.

De igual manera, el Indesol en coordinación con la Comisión Intersecretarial contra la Trata de Personas, realizó en calles del Centro histórico de la Ciudad de México, la Feria Cultural Informativa en conmemoración del Día Mundial contra la Trata de Personas, con el objetivo de generar conciencia en la población en general, sobre la problemática de la trata de personas, en la cual participaron 2 organismos internacionales, 17 instancias de gobierno y 1 organismo autónomo; el evento contó con la asistencia de alrededor de 4,000 personas.

Derivado de las acciones para apoyar en la atención de la emergencia nacional por los sismos ocurridos el 7 y el 19 de septiembre, el Indesol en vinculación con la organización World Vision A.C., realizó una serie de actividades en la materia en la Ciudad de México, incluyendo el levantamiento de información y evaluación de necesidades de zonas afectadas en las colonias Coyoacán y Narvarte, así como el apoyo para la habilitación de un espacio de albergue en el espacio "Huerto Verde" en la colonia Roma Sur, además de colaborar en las actividades para niñas y niños en la comunidad de San Gregorio Atlapulco Xochimilco, en especial en los espacios denominados "amigables y seguros" que habilita World Vision en situaciones de emergencia en los diferentes países en los que tiene incidencia.

Representaciones institucionales

Otras acciones consideradas de relevancia por la naturaleza del trabajo para la Igualdad de Género, son las representaciones institucionales en temas como: inclusión social, prevención de violencias, violencia de género, transversalización de la perspectiva de género, derechos humanos y la no discriminación, así como la prevención de trata de personas.

Asistencia a eventos

Al tercer trimestre de 2017, el Indesol asistió a **69** eventos, (foros, seminarios, talleres y/o cursos, etc.) en materia de derechos humanos, igualdad de género e inclusión social, los cuales aportan elementos sustantivos de conocimiento y formación sobre diversos temas de la agenda pública; de igual manera permiten generar y/o fortalecer la vinculación del Indesol con el conjunto de la Administración Pública Federal, organismos internacionales y diversos actores sociales.

Resultados de la Convocatoria Fortalecimiento de la Igualdad y Equidad de Género (IG) 2017

La Convocatoria Fortalecimiento de la Igualdad y Equidad de Género (IG) es una acción afirmativa en materia de igualdad de género e inclusión social del Programa de Coinversión Social (PCS), a través de la cual se atienden temas prioritarios y emergentes en la agenda pública; además se busca la vinculación de los proyectos con los programas anuales del PAIMEF. Al corte del tercer trimestre se apoyaron 64 proyectos con un monto de \$ 14,415,357.

Los proyectos apoyados (64) inciden en 27 entidades federativas, siendo la Ciudad de México, Puebla, Chiapas y estado de México donde se registra mayor incidencia de proyectos IG.

En seguimiento a la implementación de los proyectos IG apoyados, al periodo que se reporta se han realizado visitas de campo a 8 proyectos en los estados de Chiapas, Coahuila, Guanajuato, Michoacán, Oaxaca y Querétaro.



SERVICIOS A GRUPOS CON NECESIDADES
ESPECIALES (INAPAM)

OBJETIVO GENERAL

Contribuir a construir una sociedad igualitaria donde exista acceso irrestricto al bienestar social mediante acciones que protejan el ejercicio de los derechos de todas las personas mediante el fomento del desarrollo humano integral de las personas adultas mayores.

I IDENTIFICAR CON PRECISIÓN A LA POBLACIÓN OBJETIVO, TANTO POR GRUPO ESPECÍFICO COMO POR REGIÓN DEL PAÍS, ENTIDAD FEDERATIVA Y MUNICIPIO

La población potencial de las acciones del Instituto Nacional de las Personas Adultas Mayores (Inapam), son todos los residentes en cualquier parte del territorio nacional que tengan 60 años de edad o más, los cuales conforme a la Ley de los Derechos de las Personas Adultas Mayores se denominan Personas Adultas Mayores (PAM) y tienen derecho a acceder a mejores niveles de calidad de vida y a ser partícipes de las acciones del Gobierno Federal.

En México, de acuerdo a los resultados del Censo de Población y Vivienda 2010, elaborado por el Instituto Nacional de Estadística y Geografía (INEGI) y a las proyecciones del Consejo Nacional de Población para 2017, en el año 2017 habita un total de 12, 973,411 personas adultas mayores, las cuales constituyen a la población potencial del programa E003 Servicios a Grupos con Necesidades Especiales del Inapam.

En cuanto a la población objetivo, en el diagnóstico del programa E003, elaborado en el año 2015, se establece que del programa son todas las personas adultas mayores que cuentan con la credencial del Inapam, la cual les permite tener acceso a los servicios que otorga el Instituto. En el 2017 la población objetivo es de un total de 11,977,850 personas adultas mayores, que corresponde al 92% del total de los adultos mayores del país.

Por otro lado, la población atendida por el programa son todas las personas adultas mayores que tramitan su credencial bajo la modalidad de Nuevo Registro, aquéllas que la tramitan por primera vez. Para el tercer trimestre de 2017 se han otorgado un total de 852,414 credenciales del Inapam en todo el país bajo esta modalidad.

- II. EN SU CASO, PREVER MONTOS MÁXIMOS POR BENEFICIARIO Y POR PORCENTAJE DEL COSTO TOTAL DEL PROGRAMA. EN LOS PROGRAMAS DE BENEFICIO DIRECTO A INDIVIDUOS O GRUPOS SOCIALES, LOS MONTOS Y PORCENTAJES SE ESTABLECERÁN CON BASE EN CRITERIOS REDISTRIBUTIVOS QUE DEBERÁN PRIVILEGIAR A LA POBLACIÓN DE MENOS INGRESOS Y PROCURAR LA EQUIDAD ENTRE REGIONES Y ENTIDADES FEDERATIVAS, SIN DEMÉRITO DE LA EFICIENCIA EN EL LOGRO DE LOS OBJETIVOS

El Inapam, en el marco de operación institucional establecido, en el transcurso del periodo enero-septiembre de 2017, a través de sus Delegaciones en las entidades federativas y en colaboración con las autoridades locales correspondientes, ha beneficiado a personas adultas mayores de todas las regiones del país sin proporcionar apoyos económicos directos.

A través de la provisión de los servicios que otorga el Inapam se atiende a las personas adultas mayores bajo criterios redistributivos y de igualdad de oportunidades, sin diferenciar la situación económica, de sexo, raza o religión; de esta manera, se ha cumplido satisfactoriamente los objetivos planteados al mes de septiembre de 2017.

- III. PROCURAR QUE EL MECANISMO DE DISTRIBUCIÓN, OPERACIÓN Y ADMINISTRACIÓN OTORQUE ACCESO EQUITATIVO A TODOS LOS GRUPOS SOCIALES Y GÉNEROS

El Programa al permitir el acceso a los diversos beneficios que otorga el Inapam (servicios de salud, desarrollo comunitario, asesoría jurídica, vinculación productiva, asistencia social) no discrimina a los beneficiarios por pertenecer a un grupo social en específico, ni por su género, ni por ser beneficiarios de otros programas sociales.

El Inapam ha definido, en concordancia con la Evaluación No. 1645 “Evaluación de la Política Pública de Atención a las Personas Adultas Mayores”, elaborada por la Auditoría Superior de la Federación, así como con las causas expuestas en el Diagnóstico del Programa Servicios a Grupos con Necesidades Especiales, tres ejes mediante los cuales se integran los mecanismos de gestión y operación que permiten generar las condiciones y oportunidades necesarias para impulsar la protección de los derechos de las personas adultas mayores, estos ejes son:

- 1. Revalorización Social de las Personas Adultas Mayores.** Construcción en la sociedad de una cultura de aprecio a la vejez que conduzca a su trato digno; a su revaloración e integración social, y evite la discriminación.

2. Atención de las Personas Adultas Mayores. Promover programas, acciones y servicios, a través de instrumentos de colaboración comprometida con los tres órdenes de gobierno, sociedad civil y sector privado que permitan el desarrollo integral de los adultos mayores.

3. Planificación del Envejecimiento Poblacional. Promover acciones que concienticen a la población por medio de la educación a prevenir el envejecimiento y a afrontar la vejez en las mejores condiciones.

Los servicios se otorgan a todas las personas que cuenten con sesenta años o más de edad, domiciliadas o en tránsito en el territorio nacional que los soliciten.

IV. GARANTIZAR QUE LOS RECURSOS SE CANALICEN EXCLUSIVAMENTE A LA POBLACIÓN OBJETIVO Y ASEGURAR QUE EL MECANISMO DE DISTRIBUCIÓN, OPERACIÓN Y ADMINISTRACIÓN FACILITE LA OBTENCIÓN DE INFORMACIÓN Y LA EVALUACIÓN DE LOS BENEFICIOS ECONÓMICOS Y SOCIALES DE SU ASIGNACIÓN Y APLICACIÓN; ASÍ COMO EVITAR QUE SE DESTINEN RECURSOS A UNA ADMINISTRACIÓN COSTOSA Y EXCESIVA

Los recursos presupuestales autorizados al Inapam son aplicados en el transcurso del ejercicio, en el desarrollo y ejecución de las metas y compromisos institucionales establecidos en beneficio de las personas adultas mayores de todo el país y cuyos resultados se encuentran debidamente registrados en el módulo de Presupuesto basado en Resultados (PbR) del Portal Aplicativo de la Secretaría de Hacienda y Crédito Público (PASH).

Las principales medidas implementadas para disminuir el gasto administrativo del Inapam, consisten en:

- Al tercer trimestre de 2017, fueron ejercidos 241'613,209 pesos en la operación administrativa, que significa el 93.6 por ciento del gasto que se debería haber aplicado. Lo importante a destacar es que se gastó un poco menos y se conservaron las metas del Instituto.
- En lo que respecta a los viáticos, el recurso presupuestal fue racionalizado ya que sólo se aceptan viáticos en las representaciones indispensables para el Instituto, los cuales tienen un alto impacto en las metas y objetivos.
- Fueron implementadas medidas de racionalización del recurso presupuestal orientadas a emitir publicaciones e impresiones de folletos o libros únicamente con el objetivo de informar y divulgar las acciones que realiza el Instituto en su función sustantiva, es por ello que sólo se utilizaron los medios electrónicos para la divulgación de las acciones del Inapam, así como los sitios Web para la consulta de los servicios y apoyos que se

prestan a la población objetivo del Programa social a cargo del Inapam. Durante el trimestre no fueron ejercidos recursos en esta partida.

- En coordinación con la Sedesol, el Inapam realizó contrataciones consolidadas de los servicios que requiere, a fin de obtener los mejores precios del mercado y así disminuir el gasto administrativo.

V. INCORPORAR MECANISMOS PERIÓDICOS DE SEGUIMIENTO, SUPERVISIÓN Y EVALUACIÓN QUE PERMITAN AJUSTAR LAS MODALIDADES DE SU OPERACIÓN O DECIDIR SOBRE SU CANCELACIÓN

Con el propósito de que las actividades sustantivas del Inapam sean realizadas en las mejores condiciones y respondan a la demanda de servicios y apoyos que requieren las personas adultas mayores, se cuenta con diferentes formas de seguimiento, supervisión y evaluación:

Seguimiento

En materia de seguimiento, las áreas sustantivas del Inapam reportan de manera mensual los avances de las actividades realizadas, mismas que fueron establecidas como compromisos en el Programa Anual de Trabajo 2017, lo cual permite monitorear su avance y cumplimiento. Lo anterior es integrado en los informes y reportes que periódicamente son entregados a las dependencias globalizadoras y a la coordinadora sectorial.

Supervisión

Para verificar el cumplimiento de las actividades que se realizan en las diferentes áreas y unidades del Instituto, se efectúan visitas a los albergues, al centro de atención integral, a las residencias de día y los centros culturales, con la finalidad de identificar las necesidades y situaciones que puedan limitar el desarrollo de las actividades, generándose al efecto los reportes correspondientes a cargo de las direcciones de área responsables. Así mismo se realizan entrevistas a los beneficiarios de los servicios, para detectar el nivel de satisfacción de nuestra población atendida, además de quejas o recomendaciones que quieran hacer a los servicios prestados.

Evaluación

Durante el tercer trimestre del año se llevó cabo la tercera sesión ordinaria del Comité de Control y Desempeño Institucional (COCODI), en el cual los representantes de las instancias globalizadoras de control, así como la coordinadora de sector, conocen los resultados de la gestión del Instituto.

La tercera sesión ordinaria del Consejo Directivo no pudo llevarse a cabo por los recientes acontecimientos ocurridos en nuestro país. La información correspondiente a dicha sesión se presentará en la siguiente sesión del H. Consejo Directivo.

Así mismo, se cumple con el Programa Nacional de Evaluación establecido por el CONEVAL y otras instancias fiscalizadoras.

VI. EN SU CASO, BUSCAR FUENTES ALTERNATIVAS DE INGRESOS PARA LOGRAR UNA MAYOR AUTOSUFICIENCIA Y UNA DISMINUCIÓN O CANCELACIÓN DE LOS APOYOS CON CARGO A RECURSOS PRESUPUESTARIOS

La principal fuente de recursos con la que opera el Instituto son recursos fiscales que representan el 98 por ciento del presupuesto del Inapam. Asimismo, se cuenta con un ingreso por recursos propios, el cual representa el 2 por ciento del presupuesto, los cuales provienen del pago de cuotas de recuperación establecidas respecto a algunos de los servicios que se proporcionan en el Centro de Atención Integral (CAI), como son consulta médica y odontológica, placas de Rayos X, estudios de ultrasonido, entre otros; así como por concepto de cuotas de recuperación de cursos y talleres que se imparten en los Centros Culturales.

Estas cuotas de recuperación son reinvertidas en los insumos necesarios para brindar los servicios mencionados.

VII. ASEGURAR LA COORDINACIÓN DE ACCIONES ENTRE DEPENDENCIAS Y ENTIDADES, PARA EVITAR DUPLICACIÓN EN EL EJERCICIO DE LOS RECURSOS Y REDUCIR GASTOS ADMINISTRATIVOS

La Ley de los Derechos de las Personas Adultas Mayores faculta al Instituto para promover acciones de coordinación y participación con otras instituciones públicas de los tres órdenes de gobierno, de manera que permitan la integración de recursos y sumen los esfuerzos para incrementar los apoyos y servicios en todas las regiones del país en beneficio de este sector de la población.

Para tal efecto, en el ámbito de sus competencias, en el transcurso del periodo que se informa, el Instituto se vinculó a diversas acciones de coordinación como son: la atención a convocatorias que realizan otras dependencias del Gobierno Federal en foros, seminarios o eventos, así como en reuniones de trabajo para la definición de programas y acciones para las personas adultas mayores; la coordinación de grupos de trabajo para fomentar la cultura del envejecimiento, buscando con ello generar líneas de articulación en torno a temas y aspectos que involucren la participación y recursos de dependencias y entidades de la Administración Pública Federal, y finalmente, la celebración de convenios y acuerdos

con los tres órdenes de gobierno.

VIII. PREVER LA TEMPORALIDAD EN SU OTORGAMIENTO

El otorgamiento de los servicios por parte del Inapam a las personas adultas mayores se lleva a cabo de manera temporal, al ser servicios a los cuales las personas acceden de manera voluntaria y tantas veces lo crean necesario.

El programa E003, al no estar sujeto a Reglas de Operación, cuenta con procedimientos definidos por servicio en los cuales se establecen los requisitos y las obligaciones que las personas deben cumplir para poder ser beneficiario de las acciones que realiza el programa.

El Instituto brinda servicios y atención directa a las personas adultas mayores, con el fin de puntualizar las características especiales de este grupo poblacional, y crear así información para su beneficio.

IX. PROCURAR QUE SEA EL MEDIO MÁS EFICAZ Y EFICIENTE PARA ALCANZAR LOS OBJETIVOS Y METAS QUE SE PRETENDEN

Para el tercer trimestre de 2017 fueron contabilizadas en total 37, 963 personas adultas mayores atendidas en el Centro de Atención Integral del Inapam. Estas personas acuden por servicios de atención médica de primer nivel, apoyando la detección, el control y el seguimiento de las enfermedades más comunes que sufren las personas mayores.

Entre los servicios brindados se encuentran los siguientes: Medicina General, Cardiología, Otorrinolaringología, Dermatología, Reumatología, Ortopedia, Psicología, Nutrición, Odontología, rayos "X", Ultrasonido, y Electrocardiografía.

Principales acciones desarrolladas para alcanzar los objetivos

Durante el tercer trimestre del Ejercicio Fiscal de 2017, el Inapam desarrolló actividades para la cuantificación y focalización de la población objetivo, dirigidas contribuir a mejorar los niveles de bienestar y calidad de vida de los adultos mayores, a través de los tipos de apoyo otorgados por el Programa.

Logros y Resultados

Las acciones que como organismo rector de la política pública para la atención específica de la población de 60 años o más realizó en el periodo enero-septiembre 2017 alcanzaron el objetivo de procurar el desarrollo integral de los adultos mayores.

El impacto en la población objetivo relacionado a los logros registrados en la Matriz de Indicadores para Resultados (MIR) del programa son:

- En cuanto a los resultados del indicador “Porcentaje de servicios otorgados a las personas adultas mayores en los módulos de asesoría jurídica”, se les otorgó el servicio a 3,688 personas en los módulos de asesoría jurídica de una meta programada al periodo de 3 mil personas. El incremento en la cifra con respecto a la meta programada para el periodo, se debe a que se tomó en cuenta el número de servicios otorgados a las personas adultas mayores que acuden al Instituto por primera vez. Es de precisar que dichos servicios se proporcionan mediante el Departamento de Asesoría Jurídica, el cual procura dar atención inmediata y completa a través de sus diversos servicios
- En relación con el indicador “Porcentaje de servicios de atención preferente en materia de salud brindados a las personas adultas mayores”, se les brindaron los servicios a 37,963 personas en el Centro de Atención Integral (CAI), logrando superar la meta programada para el periodo de 36 mil personas.
- En lo que respecta al indicador “Porcentaje de incorporación de personas adultas mayores a la vida laboral” del total de personas que acudieron al Inapam para incorporarse a la vida productiva, 14,867 personas fueron colocadas en alguna actividad remunerada. No se alcanzó la meta programada de 15 mil personas para el periodo.
- Sobre el indicador “Porcentaje de credenciales otorgadas respecto a las programadas”, para el tercer trimestre de 2017 se han otorgado 944,097 tarjetas Inapam. La meta de 750 mil tarjetas, se superó debido a que hubo un impacto favorable que ha tenido la estrategia de colaboración con los programas Pensión para Adultos Mayores, así como con PROSPERA, provocando un incremento en el número de personas adultas mayores que se acercan al Inapam a solicitar su credencial.

Resultados de los Principales Indicadores Servicios a grupos con Necesidades Especiales Enero-septiembre 2017

Nombre del indicador	Meta programada		Avance		Descripción y observaciones
	Anual -1	Al periodo -2	Al trimestre -3	Al periodo % (4)=(3)/(2)	
Porcentaje de servicios otorgados a las personas adultas mayores en los módulos de asesoría jurídica	100	75	91.7	122.27	Unidad de medida: Porcentajes Servicios otorgados Frecuencia: Trimestral
Porcentaje de servicios de atención preferente en materia de salud brindados a las personas adultas mayores	100	76.9	81.09	105.45	Unidad de medida: Porcentaje Servicios otorgados Frecuencia: Trimestral
Porcentaje de incorporación de personas adultas mayores a la vida laboral	100	75	74.33	99.11	Unidad de Medida: Porcentaje Personas incorporadas a vida laboral Frecuencia: Trimestral
Porcentaje de credenciales otorgadas respecto a las programadas	100	75	94.41	125.88	Unidad de Medida: porcentaje Credenciales otorgadas Frecuencia: Trimestral

Fuente: Sedesol, Dirección General de Seguimiento, con información del Presupuesto de Egresos de la Federación 2017, de la Dirección General del Instituto Nacional de las Personas Adultas Mayores y del Portal Aplicativo de la Secretaría de Hacienda (PASH)

Avances en los indicadores

El Inapam tiene a su cargo el Programa E003 “Servicios a Grupos con Necesidades Especiales”, mismo que de acuerdo a la Secretaría de Hacienda y Crédito Público (SHCP), se encuentra clasificado en la modalidad E, “Prestación de Servicios Públicos”, la cual está definida como: Actividades del sector público, que realiza en forma directa, regular y continua, para satisfacer demandas de la sociedad, de interés general, atendiendo a las personas en sus diferentes esferas jurídicas.

Debido a la modalidad del programa, éste no ha podido mantener la misma Matriz de Indicadores para Resultados (MIR) a lo largo de los años, ya que por recomendaciones de la Secretaría de Hacienda y el Consejo Nacional de Evaluación de la Política de Desarrollo Social (CONEVAL), se ha ido modificando con la intención de definir con claridad los servicios proporcionados por el Instituto, considerando que pertenecen a un programa presupuestal de servicios (E003). Lo anterior es la razón por la cual los indicadores reportados en el año 2016 son diferentes a los reportados en el 2017

X. REPORTAR SU EJERCICIO, DETALLANDO LOS ELEMENTOS A QUE SE REFIEREN LAS FRACCIONES I A IX, INCLUYENDO EL IMPORTE DE LOS RECURSOS

La aplicación del presupuesto asignado al Instituto estuvo enfocada a la operación y provisión de servicios que otorga en sus unidades operativas, en esquemas de atención integral y prestación de servicios médicos a población abierta y población cautiva, así como a la coordinación y promoción de acciones a nivel nacional, a través del funcionamiento de las delegaciones o representaciones en las entidades.

Cabe señalar que el Programa, a cargo del Instituto, no se encuentra sujeto a Reglas de Operación, por lo cual se efectúa la precisión en el sentido de que no se entregan apoyos en efectivo o en especie a los grupos de personas adultas mayores.

Para los fines de control presupuestal, el Instituto se apegó a las disposiciones y normatividad establecida, registrando sus movimientos en el Sistema de Administración Financiera Federal (SIAFF) que coordina y norma la Secretaría de Hacienda y Crédito Público.

El Inapam aplicó los recursos aprobados, en el pago de servicios personales, así como en la adquisición de bienes y servicios necesarios para brindar atención con la calidad y calidez suficientes a la población de personas adultas mayores en México, cumpliendo con los objetivos y metas que le han sido encomendados.

En lo que respecta al avance financiero al 30 de septiembre, fueron ejercidos 241'613,209 pesos que representan el 93.6% del presupuesto programado. El comportamiento en el ejercicio del presupuesto se refleja en el siguiente cuadro:

Servicios a Grupos con Necesidades Especiales (Inapam)

Dirección de Integración de Resultados (DIR)

PTO-TIT-DIR4-11/16

Presupuesto Ejercido Entregado o Dirigido a los Beneficiarios a Nivel de Capítulo y Concepto de Gasto - Recursos Fiscales -					
Periodo: Enero-Septiembre, 2017	Cifras Preliminares		Fecha de corte: 30 de Septiembre de 2017		
Capítulo y Concepto de gasto	Presupuesto (pesos)				
	Original anual -1	Modificado anual -2	Calendarizado al trimestre -3	Ejercido al trimestre -4	Avance financiero % (4/3)
1000 Servicios personales	220,066,618	221,352,786	152,187,651	142,013,819	93.3
11000 Remuneraciones al Personal de Carácter Permanente	74,399,592	74,673,298	53,832,944	51,996,318	96.6
12000 Remuneraciones al Personal de Carácter Transitorio	24,590,571	24,590,571	17,730,929	15,902,195	89.7
13000 Remuneraciones Adicionales Especiales	36,404,128	36,119,878	20,543,661	18,339,034	89.3
14000 Seguridad Social	23,015,787	23,154,514	16,563,326	13,264,507	80.1
15000 Otras Prestaciones Sociales y Económicas	61,656,540	62,814,525	43,516,791	42,511,765	97.7
2000 Materiales y suministros	20,746,414	17,911,569	12,787,431	12,315,642	96.3
21000 Materiales de Admon., Emisión de Doctos y Art. Oficiales	2,045,319	2,227,051	2,166,949	2,151,302	99.3
22000 Alimentos y Utensilios	14,396,004	13,501,510	9,350,541	9,057,321	96.9
23000 Materias Primas y Materiales de Producción y	5,276	0	0	0	0.0
24000 Mat. y Art. de Const. y Reparación	671,781	109,811	74,175	68,356	92.2
25000 Productos Químicos, Farmacéuticos y de Laboratorio	1,000,000	105,329	86,714	66,120	76.3
26000 Combustibles, Lubricantes y Aditivos	2,031,771	1,440,372	831,341	814,446	98.0
27000 Vestuario, Blancos, Prendas de Protección y Artículos Deportivos	332,912	515,557	265,772	149,473	56.2
29000 Herramientas, Refacciones y Accesorios Menores	263,351	11,939	11,939	8,624	72.2
3000 Servicios generales	87,247,208	87,857,007	64,099,027	60,715,203	94.7
3100 Servicios Básicos	18,722,815	14,047,664	7,638,780	6,847,659	89.6
3200 Servicios de Arrendamiento	35,383,052	31,684,081	23,627,084	22,232,662	94.1
3300 Serv. Prof., Científicos, Técnicos y Otros Serv	14,228,791	14,842,083	11,416,453	11,160,056	97.8
3400 Servicios Financieros, Bancarios y Comerciales	1,528,528	1,510,828	890,203	652,537	73.3
3500 Servicios de Instalación, Reparación, Mantenimiento y Conservación	6,976,793	8,500,370	6,011,799	5,318,987	88.5
3600 Servicios de Comunicación Social y Publicidad	2,000,000	2,000,000	0	0	0.0
3700 Servicios de Traslado y Viáticos	2,678,896	2,643,441	2,073,687	2,063,758	99.5
3800 Servicios Oficiales	711,291	235,186	47,667	46,945	98.5
3900 Otros Servicios Generales	5,017,042	12,393,354	12,393,354	12,392,599	100.0
4000 Transferencias, asignaciones, subsidios y otras ayudas	10,000,000	6,474,500	4,470,095	3,253,262	72.8
4400 Ayudas Sociales	10,000,000	6,474,500	4,470,095	3,253,262	72.8
Subtotal	338,060,240	333,595,862	233,544,204	218,297,926	93.5

Servicios a Grupos con Necesidades Especiales (Inapam)

Otros capítulos de Gasto - Recursos Fiscales -					
Periodo: Enero-Septiembre, 2017	Cifras Preliminares			Fecha de corte: 30 de Septiembre de 2017	
Capítulo de gasto	Presupuesto (pesos)				
	Original anual -1	Modificado anual -2	Calendarizado al trimestre -3	Ejercido al trimestre -4	Avance financiero % (4/3)
1000 Servicios personales	32,138,514	32,474,541	21,741,953	20,550,554	94.5
2000 Materiales y suministros	119,768	319,313	287,373	284,943	99.2
3000 Servicios generales	3,104,961	3,317,883	2,654,813	2,479,786	93.4
Subtotal	35,363,243	36,111,737	24,684,139	23,315,283	94.5
Total	373,423,483	369,707,599	258,228,343	241,613,209	93.6

Fuente: Sedesol. Dirección General de Seguimiento, con base en información del PEF 2017, del Instituto Nacional de las Personas Adultas Mayores, de la Dirección General de Programación y Presupuesto y con cifras al 30 de septiembre de 2017 del Sistema de Contabilidad y Presupuesto (SICOP).

Al 30 de septiembre de 2017, el Inapam ha realizado 90 afectaciones presupuestarias, de las cuales:

- En el Capítulo 1000 “Servicios Personales”, se tuvieron Ampliaciones por 43’636,036 pesos y Reducciones por 50’815,869 pesos.
- En el Capítulo 2000 “Materiales y Suministros”, se tuvieron Ampliaciones por 7’965,877 y Reducciones por 9’804,488 pesos.
- En el Capítulo 3000 “Servicios Generales”, se tuvieron Ampliaciones por 70’895,886 y Reducciones por 67’410,903 pesos.
- En el Capítulo 4000 “Transferencias, Asignaciones, Subsidios y Otras Ayudas”, se tuvieron Ampliaciones por 8’371,927 y Reducciones por 13’901,832 pesos.

El Subejercicio al 30 de septiembre de 2017 es por 16’615,134 pesos, que se componen de la siguiente manera:

- Capítulo 1000 “Servicios Personales”, por 11’365,232 se debe a pagos que se realizan de forma bimestral y/o que se pagan a mes vencido.
- Capítulo 2000 “Materiales y Suministros”, por 474,218 pesos.
- Capítulo 3000 “Servicios Generales”, por 3’558,852 pesos.
- Capítulo 4000 “Transferencias, Asignaciones, Subsidios y Otras Ayudas”, por 1’216,833 pesos.

Servicios a Grupos con Necesidades Especiales (Inapam)

En lo referente a los Capítulos 2000, 3000 y 4000, se debe a compromisos devengados, los cuales se pagarán en el siguiente mes (octubre) o se recalendarizará para cubrir gastos de operación.

*NOTA: Las cifras corresponden al sistema MAP de la Secretaría de Hacienda y Crédito Público (SHCP) y los montos de las Reducciones y Ampliaciones corresponden a totales por Capítulo de 90 afectaciones presupuestarias.



PROGRAMAS DEL FONDO NACIONAL DE
FOMENTO A LAS ARTESANÍAS

OBJETIVO GENERAL

Contribuir a mejorar el ingreso de las personas artesanas en situación de pobreza mediante el apoyo y desarrollo de proyectos productivos a través de acciones dirigidas a la consolidación de los proyectos artesanales.

I IDENTIFICAR CON PRECISIÓN A LA POBLACIÓN OBJETIVO, TANTO POR GRUPO ESPECÍFICO COMO POR REGIÓN DEL PAÍS, ENTIDAD FEDERATIVA Y MUNICIPIO

Cobertura

El Programa opera a nivel nacional.

Con el propósito de dar cumplimiento a los objetivos y prioridades nacionales, el Programa, dentro del ámbito de sus atribuciones y de acuerdo a lo establecido en las Reglas de Operación vigentes, deberá identificar e implementar acciones que contribuyan al logro de los objetivos de la Cruzada contra el Hambre. Dichas acciones priorizarán la atención a las personas que se encuentren en situación de pobreza extrema de alimentación, evaluados e identificados a partir de la información socioeconómica integrada al SIFODE.

Población potencial

La población potencial del FONART son las personas artesanas mexicanas cuyo ingreso es inferior a la Línea de Bienestar, que en 2014, representaron alrededor de 594,730 personas.

La Línea de Bienestar consiste en el valor monetario de una canasta de alimentos, bienes y servicios básicos.

Población objetivo

La población objetivo del FONART comprende dos subgrupos, ambos con ingresos inferiores a la Línea de Bienestar. El primero con ingresos por debajo de la Línea de Bienestar Mínimo que en 2014 representaron alrededor de 248,149 personas y el segundo con ingresos superiores a la Línea de Bienestar Mínimo, pero por debajo de la Línea de Bienestar, que en el mismo año sumaron alrededor de 346,581 personas.

La Línea de Bienestar Mínimo consiste en el valor monetario de una canasta alimentaria básica.

La cuantificación de la Población Potencial y Objetivo del Programa FONART se realiza con base en la información del Módulo de Condiciones Socioeconómicas (MCS) de la Encuesta Nacional de Ingresos y Gastos de los Hogares (ENIGH) que se publica cada dos años.

El siguiente cuadro muestra la Población Potencial y Población Objetivo del FONART por Entidad Federativa de acuerdo a los últimos resultados disponibles de la ENIGH correspondiente a 2014.

CUANTIFICACIÓN DE LA POBLACIÓN POTENCIAL Y OBJETIVO DEL PROGRAMA FONART POR ENTIDAD FEDERATIVA EN 2014

Clave	Estado	Población Potencial	Población Objetivo, Sub grupo 1	Población Objetivo, Sub grupo 2
1	AGUASCALIENTES	4,445	1,288	3,157
2	BAJA CALIFORNIA	7,223	1,159	6,064
3	BAJA CALIFORNIA SUR	1,066	346	720
4	CAMPECHE	8,148	3,484	4,664
5	COAHUILA DE ZARAGOZA	4,810	2,723	2,087
6	COLIMA	1,882	553	1,329
7	CHIAPAS	33,577	18,712	14,865
8	CHIHUAHUA	5,218	1,076	4,142
9	CIUDAD DE MÉXICO	17,076	2,499	14,577
10	DURANGO	6,502	2,838	3,664
11	GUANAJUATO	42,712	11,642	31,070
12	GUERRERO	50,997	29,400	21,597
13	HIDALGO	15,015	4,144	10,871
14	JALISCO	47,580	10,203	37,377
15	MEXICO	81,160	35,108	46,052
16	MICHOACAN DE OCAMPO	48,074	24,256	23,818
17	MORELOS	9,719	2,523	7,196
18	NAYARIT	2,822	1,391	1,431
19	NUEVO LEON	12,508	6,334	6,174
20	OAXACA	42,560	26,503	16,057
21	PUEBLA	37,329	17,193	20,136
22	QUERETARO	7,935	2,607	5,328
23	QUINTANA ROO	3,556	538	3,018
24	SAN LUIS POTOSI	12,368	5,758	6,610
25	SINALOA	6,555	2,686	3,869
26	SONORA	6,770	1,548	5,222
27	TABASCO	5,466	2,483	2,983
28	TAMAULIPAS	8,071	3,115	4,956
29	TLAXCALA	9,534	3,850	5,684
30	VERACRUZ DE IGNACIO DE LA LLAVE	21,929	9,241	12,688
31	YUCATAN	27,551	11,403	16,148
32	ZACATECAS	4,572	1,545	3,027
TOTALES		594,730	248,149	346,581

Fuente: Fondo Nacional para el Fomento de las Artesanías (FONART), con información reportada por la Dirección General de Análisis y Prospectiva (DGAP) de la Secretaría de Desarrollo Social, de acuerdo al Módulo de Condiciones Socioeconómicas de la Encuesta Nacional de Ingresos y Gastos de los Hogares (ENIGH) correspondiente a 2014.

La identificación de personas cuyo ingreso está por debajo de la línea de bienestar se realizará conforme a los “Lineamientos de evaluación de condiciones socioeconómicas de los hogares” que aplican los Programas Sociales de la Secretaría de Desarrollo Social, disponibles en este sitio:

http://www.normateca.sedesol.gob.mx/work/models/NORMATECA/Normateca/1_Menu_Principal/2_Normas/2_Sustantivas/Lineamientos_Evaluacion_CSH.pdf

Los cuadros siguientes muestran la población que el FONART reprogramó al tercer trimestre (enero-septiembre) y en el tercer trimestre (julio-septiembre) del Ejercicio Fiscal 2017, en función de la asignación presupuestal, para cubrir la población potencial.

Al tercer trimestre (enero-septiembre) de 2017, la población reprogramada corresponde a 33,919 artesanas y artesanos de los cuales se logró beneficiar a 31,088.

**REPORTE BENEFICIARIOS DEL PROGRAMA FONART
POR POBLACIÓN REPROGRAMADA, ATENDIDA Y POR ENTIDAD FEDERATIVA
AL TERCER TRIMESTRE (ENERO-SEPTIEMBRE) 2017**

Clave	Estado	Población reprogramada (Reprogramación en beneficiarios)	Población Atendida
1	AGUASCALIENTES	577	548
2	BAJA CALIFORNIA	29	47
3	BAJA CALIFORNIA SUR	60	0
4	CAMPECHE	1,655	1,067
5	COAHUILA DE ZARAGOZA	88	0
6	COLIMA	352	36
7	CHIAPAS	2,419	3,332
8	CHIHUAHUA	998	551
9	CIUDAD DE MÉXICO	266	91
10	DURANGO	63	8
11	GUANAJUATO	781	398
12	GUERRERO	2,881	3,240
13	HIDALGO	1,227	1,525
14	JALISCO	2,062	1,446
15	MEXICO	2,926	2,315
16	MICHOACAN DE OCAMPO	2,981	2,826
17	MORELOS	952	564
18	NAYARIT	583	407
19	NUEVO LEON	63	0
20	OAXACA	2,209	2,871
21	PUEBLA	1,558	1,506
22	QUERETARO	1,371	1,120
23	QUINTANA ROO	419	883
24	SAN LUIS POTOSI	1,011	690
25	SINALOA	538	548

Programas del Fondo Nacional para el Fomento de las Artesanías

26	SONORA	332	1
27	TABASCO	1,349	1,146
28	TAMAULIPAS	323	225
29	TLAXCALA	426	785
30	VERACRUZ DE IGNACIO DE LA LLAVE	686	313
31	YUCATAN	1,900	1,830
32	ZACATECAS	834	769
TOTALES		33,919	31,088

Fuente: Fondo Nacional para el Fomento de las Artesanías (FONART), con base en los reportes trimestrales del Sistema de Control de los Programas Sociales (SCAPS).

En el tercer trimestre (julio-septiembre) de 2017, la población reprogramada corresponde a 14,313 artesanas y artesanos de los cuales se logró beneficiar a 13,318.

REPORTE BENEFICIARIOS DEL PROGRAMA FONART POR POBLACIÓN REPROGRAMADA, ATENDIDA Y POR ENTIDAD FEDERATIVA DEL TERCER TRIMESTRE (JULIO-SEPTIEMBRE) 2017

Clave	Estado	Población reprogramada (Reprogramación en beneficiarios)	Población Atendida
1	AGUASCALIENTES	317	339
2	BAJA CALIFORNIA	29	46
3	BAJA CALIFORNIA SUR	16	0
4	CAMPECHE	583	211
5	COAHUILA DE ZARAGOZA	88	0
6	COLIMA	188	33
7	CHIAPAS	780	1809
8	CHIHUAHUA	767	342
9	CIUDAD DE MÉXICO	58	57
10	DURANGO	24	8
11	GUANAJUATO	428	40
12	GUERRERO	1020	814
13	HIDALGO	289	851
14	JALISCO	1032	636
15	MEXICO	1517	1099
16	MICHOACAN DE OCAMPO	1175	911
17	MORELOS	458	255
18	NAYARIT	355	193
19	NUEVO LEON	63	0
20	OAXACA	762	1431
21	PUEBLA	609	911
22	QUERETARO	552	463
23	QUINTANA ROO	45	447
24	SAN LUIS POTOSI	491	64

Programas del Fondo Nacional para el Fomento de las Artesanías

25	SINALOA	224	58
26	SONORA	332	1
27	TABASCO	646	824
28	TAMAULIPAS	190	133
29	TLAXCALA	46	350
30	VERACRUZ DE IGNACIO DE LA LLAVE	415	104
31	YUCATAN	569	521
32	ZACATECAS	245	367
TOTALES		14,313	13,318

Fuente: Fondo Nacional para el Fomento de las Artesanías (FONART), con base en los reportes trimestrales del Sistema de Control de los Programas Sociales (SCAPS).

II. EN SU CASO, PREVER MONTOS MÁXIMOS POR BENEFICIARIO Y POR PORCENTAJE DEL COSTO TOTAL DEL PROGRAMA. EN LOS PROGRAMAS DE BENEFICIO DIRECTO A INDIVIDUOS O GRUPOS SOCIALES, LOS MONTOS Y PORCENTAJES SE ESTABLECERÁN CON BASE EN CRITERIOS REDISTRIBUTIVOS QUE DEBERÁN PRIVILEGIAR A LA POBLACIÓN DE MENOS INGRESOS Y PROCURAR LA EQUIDAD ENTRE REGIONES Y ENTIDADES FEDERATIVAS, SIN DEMÉRITO DE LA EFICIENCIA EN EL LOGRO DE LOS OBJETIVOS

Conforme a las Reglas de Operación de Programas del Fondo Nacional de Fomento a las Artesanías para el ejercicio fiscal 2017, publicadas en el Diario Oficial de la Federación el 27 de diciembre de 2016, el Programa puede otorgar los apoyos que son detallados a continuación:

VERTIENTES QUE APOYA EL FONART

Vertiente	Objetivo de la vertiente y monto de apoyo
Capacitación Integral y/o Asistencia Técnica	<p>La capacitación integral tiene por objeto coordinar y administrar un proyecto enfocado al mejoramiento de la condición productiva y comercial de las y los artesanos, que permita el desarrollo de habilidades para: trabajo organizativo, materias primas, proceso productivo, comercialización, informática, administración, salud ocupacional, aspectos jurídicos, fiscales y de aprovechamiento sostenible, así como el desarrollo de certificación en competencias laborales. El FONART podrá cubrir los gastos asociados a tal actividad hasta por un monto de 15 mil pesos por persona artesana, debiendo integrarse en grupos de por lo menos 15 personas. La capacitación integral podrá tener una duración de hasta 12 meses.</p> <p>La asistencia técnica atiende necesidades específicas de conocimiento vinculadas al mejoramiento de la condición productiva de las y los artesanos. El FONART podrá cubrir los gastos asociados a tal actividad hasta por un monto de 15 mil pesos por persona artesana,</p>

Vertiente	Objetivo de la vertiente y monto de apoyo
	<p>debiendo integrarse en grupos de al menos 15 personas. La duración de la asistencia técnica podrá ser de hasta 6 meses.</p>
<p>Apoyos para impulsar la Producción</p>	<p>Esta vertiente apoya a las y los artesanos con recursos económicos y/o en especie para fortalecer la adquisición de activo fijo y/o insumos destinados a la producción artesanal. No se financiará en ningún caso mano de obra, pago de salarios ni gastos de administración. Se podrán otorgar apoyos en dos modalidades:</p> <p>1) Apoyos individuales con recursos económicos y/o en especie hasta por 15 mil pesos al año, de acuerdo a la disponibilidad presupuestal del FONART y al análisis de necesidades manifestadas en el formato de solicitud de apoyo. Cuando la persona beneficiaria se encuentre recibiendo apoyos por la vertiente de Capacitación Integral y/o Asistencia Técnica, se le podrá otorgar dos apoyos adicionales en el año dentro de la vertiente de Apoyos para Impulsar la Producción, siempre y cuando, se haya comprobado el uso del primer apoyo y cuando que la suma de ambos apoyos no rebasé los 15 mil pesos.</p> <p>2) Apoyos a grupos, conformados por al menos 5 y hasta 15 integrantes, de hasta 225 mil pesos, siempre y cuando el monto por persona artesana no rebase los 15 mil pesos. Excepcionalmente y previo acuerdo del COVAPA, se otorgarán apoyos cuando el grupo rebase el límite máximo de integrantes, mismos que serán distribuidos equitativamente entre el total de los participantes. El apoyo no podrá exceder el 90 por ciento de la cotización de costos presentada dentro del proyecto. En caso de que alguna persona que integre el grupo haya sido beneficiada con apoyo individual en el presente ejercicio fiscal, por parte de la vertiente de Apoyos para Impulsar la producción, el monto del apoyo recibido previamente, se descontará del monto de apoyo grupal.</p>
<p>Apoyos para Impulsar la Comercialización</p>	<p>Esta vertiente tiene el objetivo de ampliar las opciones de la comercialización de la producción de las personas artesanas a través de:</p> <p>1) Acopio de artesanías. Se otorgará a la persona artesana un monto de apoyo hasta por 15 mil pesos al año, para impulsar la comercialización de su producción, que podrá ser exhibida en las tiendas del FONART.</p> <p>2) Demanda comercial específica. Consiste en atender las necesidades concretas y excepcionales del mercado, así como las demandas realizadas al FONART, a través de la identificación de las personas artesanas que podrían atender el requerimiento y la organización del pedido, otorgándoles previa autorización del COVAPA un apoyo de hasta 225 mil pesos por solicitud, y en lo individual puede superar los 15 mil pesos al año. Lo anterior, independientemente que la demanda pudiera ser por un monto mayor, permitiendo incrementar el potencial de comercialización de las personas artesanas, a través de la colocación de sus obras</p>

Vertiente	Objetivo de la vertiente y monto de apoyo
Apoyos para la promoción artesanal en Ferias y Exposiciones Nacionales e Internacionales	<p>Esta vertiente tiene como objetivo apoyar a los artesanos, con recursos económicos para la trasportación, hospedaje, la construcción o acondicionamiento de espacios y mobiliario de exhibición, para garantizar su participación en ferias, exposiciones y eventos artesanales nacionales e internacionales, que les permitan promover, exhibir y comercializar sus artesanías. Para las ferias nacionales el apoyo individual se otorgará conforme a lo establecidos en las Reglas de Operación vigentes. En el caso de las ferias y exposiciones internacionales, los montos podrán superar los 15 mil pesos al año por persona artesana y hasta por un monto de 40 mil pesos, previa autorización del COVAPA.</p> <p>1) Apoyos Individuales. Esta vertiente beneficia a las personas artesanas para mejorar la promoción, exhibición y difusión de sus artesanías en eventos seleccionados y focalizados, donde se identifica la asistencia de demanda potencial. Otorgando recursos económicos de hasta 15 mil pesos, de manera anual y de acuerdo a la disponibilidad presupuestal para destinarse en uno o en varios de los conceptos enlistados en las Reglas de Operación vigentes del Programa.</p> <p>2) Apoyos Grupales. Se podrán otorgar apoyos a grupos, conformados por al menos 5 y hasta 15 personas artesanas, por un monto de hasta 225 mil pesos, una sola vez al año, siempre y cuando el monto individual no rebase los 15 mil pesos. Excepcionalmente y previo acuerdo del COVAPA, se otorgarán apoyos cuando el grupo rebase el límite máximo de integrantes, mismos que serán distribuidos, equitativamente entre el total de participantes. La solicitud de apoyo podrá ser elaborada en conjunto con las entidades federativas, que tengan convenio de coordinación y colaboración vigente con el FONART. En caso de que alguno de los integrantes del grupo haya sido beneficiado por las demás modalidades de la vertiente, el monto del apoyo recibido previamente, se descontará del monto del apoyo de ésta. El apoyo podrá ser utilizado en uno o en varios de los conceptos enlistados en las Reglas de Operación vigentes del Programa.</p>
Concursos de Arte Popular	<p>Las acciones previstas en esta vertiente incluyen el reconocimiento de las personas artesanas, que se distinguen por la preservación, rescate o innovación de las artesanías, así como aquellos que mejoran las técnicas de trabajo y recuperan el uso y el aprovechamiento sostenible y sustentable de los materiales en su entorno natural, con independencia de su nivel de ingreso, de las diferentes regiones y centros productores del país.</p> <p>Los recursos para esta vertiente provienen del subsidio asignado a FONART y serán complementados con recursos de los gobiernos federal, estatales, y municipales, así como de la iniciativa privada y organizaciones civiles, debiendo éstos aportar el 50 por ciento del total de la bolsa de premios del concurso, así como los gastos de organización conforme a los convenios o anexos de coordinación y colaboración previamente firmados que se encuentren vigentes, o en su caso, de acuerdo a las especificaciones pactadas antes de la celebración de los Concursos. Sólo en casos excepcionales y previa justificación, el FONART aportará la bolsa total de premios de algún concurso.</p> <p>Los montos de los premios otorgados para los concursos convocados por el FONART serán diferentes de acuerdo a la cobertura, tipo de obra, técnica, materiales y tiempo de elaboración. Los montos máximos de premio por persona y por tipo de concurso serán los siguientes: Gran</p>

Programas del Fondo Nacional para el Fomento de las Artesanías

Vertiente	Objetivo de la vertiente y monto de apoyo
	<p>Premio Nacional de Arte Popular hasta por 150 mil pesos; Nacional hasta por 125 mil pesos; Regional hasta por 30 mil pesos; Estatal hasta por 15 mil pesos y Local hasta por 10 mil pesos.</p> <p>En los concursos nacionales, adicionalmente al pago del premio se podrá otorgar a las personas artesanas ganadoras apoyo para transporte a la sede del evento de premiación, y dependiendo de la disponibilidad presupuestaria.</p>
Apoyos para la Salud Ocupacional	<p>Las actividades propias de esta vertiente se encaminan a prevenir la incidencia de enfermedades y accidentes derivados de la actividad artesanal, así como a fomentar un estilo de vida y ambientes de trabajo saludables.</p> <p>Este apoyo se podrá otorgar por artesano o artesana hasta por 15 mil pesos, de manera anual, para la adquisición de prendas, accesorios y equipo que permitan mejorar el bienestar físico de las personas artesanas.</p>
Acciones para el Desarrollo de Espacios Artesanales en Destinos Turísticos	<p>Esta vertiente beneficia a grupos de personas artesanas, por un monto de hasta 70 mil pesos al año, a través de un proyecto integral de intervención que comprende, la realización de las acciones de formación y desarrollo (capacitación) remodelación del área de sanitario, de producción y de servicios, así como la creación de espacios para exhibición y venta de la obra artesanal, necesarias para su inserción en el mercado de la promoción turística que realiza el Gobierno de la República.</p> <p>Estos grupos deben estar ubicados en destinos turísticos, pueblos mágicos o bien en entidades federativas con alta densidad artesanal, propicios de ofrecer obras artesanales a los turistas nacionales e internacionales.</p> <p>Una vez que el proyecto fue aprobado por el COVAPA, se dividirá el recurso en ministraciones y la entrega de éste estará sujeta al avance del proyecto.</p>
Apoyos para Proyectos Artesanales Estratégicos	<p>La vertiente está dirigida al apoyo integral o parcial de grupos organizados de personas artesanas que requieran mejorar los procesos productivos y las capacidades comerciales; asimismo, para la conservación, fomento y promoción de la tradición artesanal, lo cual deberá justificarse con evidencia documental que será valorada por esta vertiente.</p> <p>Se busca que a través de la generación de proyectos artesanales estratégicos se mejore el proceso productivo de las actividades artesanales y que, a través de ello, se promueva y potencialice el desarrollo regional.</p> <p>El grupo de artesanos organizados deberán cumplir con los siguientes requisitos: Producir artesanías que representen un capital cultural; es decir que sean representativas de la región. Cumplimentar la Solicitud de Apoyo establecida en las Reglas de Operación vigentes del Programa.</p> <p>Se podrá apoyar hasta con un monto de 1 millón de pesos por proyecto, se dividirá el recurso en ministraciones y la entrega de éstas estará sujeta al alcance de los objetivos, debiendo considerar por lo menos 4 de los conceptos establecidos en las Reglas de Operación vigentes del Programa.</p> <p>La selección de los proyectos artesanales estratégicos estará determinada por el impacto potencial en el empleo, en el ingreso económico y en el rescate del patrimonio cultural. La</p>

Vertiente	Objetivo de la vertiente y monto de apoyo
	agrupación solicitante deberá aportar al proyecto por lo menos el 10 por ciento de su costo total, ya sea en especie o en monetario.

Fuente: Fondo Nacional para el Fomento de las Artesanías, con base en las Reglas de Operación de Programas del Fondo Nacional de Fomento a las Artesanías (FONART), para el ejercicio fiscal 2017.

III. PROCURAR QUE EL MECANISMO DE DISTRIBUCIÓN, OPERACIÓN Y ADMINISTRACIÓN OTORQUE ACCESO EQUITATIVO A TODOS LOS GRUPOS SOCIALES Y GÉNEROS

Con la finalidad de lograr un acceso equitativo para todos los beneficiarios, el Programa cuenta con instancias normativas para la administración y operación para el otorgamiento del subsidio, los cuales son mencionados a continuación:

- Comité Técnico. Es el órgano colegiado y la máxima instancia del FONART.
- Comité de Validación y Aprobación de Proyectos Artesanales (COVAPA). Instancia colegiada, cuyo propósito es validar y aprobar los proyectos artesanales que presenten las ocho vertientes del FONART de acuerdo a los criterios de selección establecidos en el numeral 3.4 de las Reglas de Operación vigentes del Programa. El Comité tendrá las facultades que establecen los Lineamientos para su integración y funcionamiento.
- Reglas de Operación de los Programas del Fondo Nacional de Fomento a las Artesanías (FONART), para el ejercicio fiscal 2017. Para que la entrega de los apoyos sea realizada de forma sistemática y en apego a la normatividad establecida, se llevan a cabo las siguientes actividades:
 - Calendarización del gasto, para que los recursos se ejerzan de manera oportuna.
 - Definición del proceso de operación, en el que los servicios y apoyos relacionados con las vertientes se sujetan a lo siguiente:

Las Reglas de Operación (ROP) establecen que, en todas las Vertientes (excepto la de Concursos de Arte Popular), las y los artesanos podrán entregar personalmente, a través de las entidades federativas, municipios o instituciones de educación superior con registro oficial, que tengan convenio de colaboración vigente, o un representante perteneciente al grupo, la solicitud al FONART, así como los documentos establecidos en el numeral 3.3 de las Reglas de Operación vigentes del Programa.

Las solicitudes entregadas en el cuarto trimestre del año, serán consideradas para el ejercicio fiscal siguiente, salvo suficiencia presupuestal, en cualquiera de los domicilios señalados en las citadas Reglas. A partir de la fecha de recepción, el FONART, a través del COVAPA, evaluará la viabilidad de la solicitud de acuerdo a los criterios establecidos y dará el seguimiento conforme al procedimiento y plazos señalados.

En la vertiente de Capacitación Integral y/o Asistencia Técnica, este tipo de acciones se construyen a partir de un diagnóstico que identifica la problemática artesanal y propone soluciones dentro del proceso productivo, en conjunto con las demás vertientes y acompañadas, en su caso, de otras instancias, el cual podrá tener un costo de hasta 35 mil pesos y una duración máxima de 20 días naturales. Posteriormente, se elabora el plan de trabajo en conjunto con las y los artesanos donde se especifica el objetivo, el lugar, las actividades, el calendario y las y los responsables.

En la vertiente de Apoyos para Impulsar a la Producción, una vez que ha sido aprobado el apoyo, se entregará el recurso en efectivo, cheque, transferencia bancaria o en especie, en un plazo no mayor a 30 días naturales. La persona beneficiaria comprobará la aplicación de los apoyos en un plazo máximo de 45 días naturales a partir de la entrega del recurso.

En la vertiente de Apoyos para Impulsar la Comercialización, una vez que la o el artesano es seleccionado para ser beneficiario, se pactarán las condiciones para la compra de su producción artesanal, apoyando en efectivo, cheque o transferencia bancaria al momento de entregar la artesanía. El apoyo será para “acopio de artesanías” o “demanda comercial específica”.

En la vertiente de Apoyos para la Promoción de artesanías en Ferias y Exposiciones Nacionales e Internacionales, una vez autorizado el apoyo, se entregará el recurso en efectivo, cheque o transferencia bancaria, o en especie en un plazo no mayor a 30 días naturales. La persona beneficiaria comprobará la aplicación de los apoyos en un plazo máximo de 30 días naturales contados a partir de la entrega del recurso, salvo aquellos que acudan a ferias y exposiciones nacionales e internacionales, quienes deberán realizar la comprobación al término de dichos eventos.

En la vertiente de Concursos de Arte Popular, la coordinación de estos eventos se realizará en conjunto con las instituciones convocantes, con quienes se pactarán los términos y condiciones de las convocatorias, las cuales estarán disponibles en www.gob.mx/fonart, así como en las poblaciones que se establezcan. La participación de las y los artesanos se registrará en cédulas de inscripción que contienen los datos de la o el artesano y su pieza. La recepción de piezas se realizará en las fechas y sitios marcados en las convocatorias. La calificación de las obras se realizará por un grupo de especialistas independientes, nombrados por las instituciones convocantes, cuyo fallo será inapelable. Posterior al fallo del jurado, se levantará un acta de calificación que se constituirá como el registro de personas artesanas ganadoras. El aviso a los ganadores lo realizarán las instituciones convocantes, en un plazo máximo de 10 días hábiles. Los premios se entregarán en efectivo o en cheque a los artesanos y artesanas una vez que presenten alguno de los documentos de identificación referidos en el numeral 3.3 inciso a) de las Reglas de Operación vigentes del Programa. En caso de no presentarse dentro de un plazo de 30 días naturales para realizar su cobro, automáticamente perderá su premio.

En la vertiente de Apoyos para la Salud Ocupacional, una vez que ha sido aprobado el apoyo, se entregará el recurso en efectivo, cheque, transferencia bancaria o en especie, en un plazo no mayor a 45 días naturales. La persona beneficiaria comprobará la aplicación de los apoyos en un plazo máximo de 45 días naturales a partir de la entrega del recurso.

En la vertiente Acciones para el Desarrollo de Espacios Artesanales en Destinos Turísticos, el apoyo se construye a partir de un diagnóstico elaborado por el FONART que identifica las capacidades y potencialidades del grupo de trabajo para integrarse al circuito turístico. Al finalizar el proyecto, los grupos beneficiarios deberán presentar un informe en donde se detallen los beneficios recibidos, el valor de los mismos, así como los montos y conceptos de su aportación al proyecto, esto se realizará en un plazo máximo de 45 días naturales

En la vertiente de Apoyos para Proyectos Artesanales Estratégicos, el apoyo se otorgará a partir de un diagnóstico elaborado por el FONART que identifica la capacidad, productiva del grupo de trabajo y el posible efecto territorial que podría generar. El representante de las o los artesanos beneficiados, presentará un informe con los resultados del proyecto en donde se detallen los beneficios recibidos y el valor de los mismos, así como su aportación al proyecto detallando los conceptos y montos aportados, esto se realizará al finalizar el proyecto en un plazo máximo de 45 días naturales.

IV. GARANTIZAR QUE LOS RECURSOS SE CANALICEN EXCLUSIVAMENTE A LA POBLACIÓN OBJETIVO Y ASEGURAR QUE EL MECANISMO DE DISTRIBUCIÓN, OPERACIÓN Y ADMINISTRACIÓN FACILITE LA OBTENCIÓN DE INFORMACIÓN Y LA EVALUACIÓN DE LOS BENEFICIOS ECONÓMICOS Y SOCIALES DE SU ASIGNACIÓN Y APLICACIÓN; ASÍ COMO EVITAR QUE SE DESTINEN RECURSOS A UNA ADMINISTRACIÓN COSTOSA Y EXCESIVA

Para garantizar que los recursos sean canalizados exclusivamente a la población objetivo, el FONART cuenta con las siguientes herramientas:

- Cuestionario Único de Información Socioeconómica (CUI), diseñado por la Dirección General de Geoestadística y Padrones de Beneficiarios de la Secretaría de Desarrollo Social (Sedesol), es el instrumento de recolección que capta la información necesaria de los datos del beneficiario de los padrones de personas, así como para la evaluación de la pobreza multidimensional (contexto territorial, bienestar económico y carencias sociales), y para la evaluación de criterios de selección de los programas sociales.
- Cuestionario Complementario (CC). Instrumento de recolección, adicional al CUI, que capta información específica que el programa requiere para determinar la elegibilidad de las personas susceptibles a ser beneficiarias.

- Para el caso del FONART, el Cuestionario Complementario deriva de la Matriz de Diferenciación entre Artesanía y Manualidad (Matriz DAM), herramienta que permite evaluar de manera sencilla las características de un producto (origen y obtención de la materia prima, forma y tiempo de elaboración, entre otros) en su conjunto para determinar si éste es Artesanía, Manualidad o Híbrido, con la finalidad de determinar qué tipo de artesanía se tiene y si es sujeto de apoyo.
- Formato de Solicitud de Apoyo del FONART, contenido en los Anexos 5, 8, 9, 10 y 11 de las Reglas de Operación 2017, en el que el interesado declara bajo protesta de decir verdad sobre los datos generales, el tipo y modalidad del apoyo, así como informar sobre la solicitud o apoyo que recibe de otros programas federales.

Adicional a lo anterior, la Entidad diseñó el Sistema de Captura de Apoyos de los Programas Sociales (SCAPS), el cual contiene información del Padrón de Beneficiarios durante el ejercicio fiscal. Con esta herramienta se obtienen datos estadísticos que permiten monitorear el avance en las mestas establecidas por cada una de las vertientes de apoyo.

En relación al tema de Contraloría Social, fueron realizadas actividades en las que participaron los beneficiarios del Programa, mediante Comités constituidos durante el ejercicio fiscal, con la finalidad de verificar el cumplimiento de las metas y acciones comprometidas, así como de la correcta aplicación de los apoyos otorgados por la entidad.

Como resultado de la participación de la Contraloría Social, se informa que, al tercer trimestre de 2017, fueron integrados un total de 245 Comités, de acuerdo a la siguiente distribución por vertiente:

Vertiente	Número de Comités			
	Trimestre 1	Trimestre 2	Trimestre 3	Total
1 Capacitación Integral y/o Asistencia Técnica	23	26	9	58
2 Apoyos para Impulsar la Producción	13	19	12	44
3 Apoyos para Impulsar la Comercialización	17	15	31	63
4 Apoyos para la promoción artesanal en Ferias y Exposiciones Nacionales e Internacionales	10	6	10	26
5 Concursos de Arte Popular	8	1	5	14
6 Apoyos para la Salud Ocupacional	0	16	8	24
7 Acciones para el Desarrollo de Espacios Artesanales en Destinos Turísticos	2	10	0	12
8 Apoyos para Proyectos Artesanales Estratégicos.	0	2	2	4
Total	73	95	77	245

V. INCORPORAR MECANISMOS PERIÓDICOS DE SEGUIMIENTO, SUPERVISIÓN Y EVALUACIÓN QUE PERMITAN AJUSTAR LAS MODALIDADES DE SU OPERACIÓN O DECIDIR SOBRE SU CANCELACIÓN

Seguimiento

La Matriz de Indicadores para Resultados (MIR) del Programa del FONART constituye el principal mecanismo que permite dar seguimiento a la operación del Programa de manera periódica sobre las metas alcanzadas. En cumplimiento al calendario para el reporte de avances de las metas comprometidas en los indicadores del desempeño 2017 establecido en los “Lineamientos para la revisión y actualización de metas, mejora, calendarización y seguimiento de la Matriz de Indicadores para Resultados de los Programas presupuestarios 2017”, se cumplió con el reporte de avance de los indicadores de la MIR, al tercer trimestre del Ejercicio Fiscal 2017, en el Portal Aplicativo de la Secretaría de Hacienda y Crédito Público (PASH).

Supervisión

Con la finalidad de dar seguimiento a los indicadores registrados en el PASH, así como a las metas comprometidas durante el ejercicio fiscal, fueron realizadas sesiones con el Comité de Control y Desempeño Institucional (COCODI) y con el Comité de Validación de Proyectos Artesanales (COVAPA), en las que se presentaron proyectos de las vertientes para su aprobación y ejecución.

Evaluación

En cumplimiento a los numerales 25 y 29 del Programa Anual de Evaluación para el Ejercicio Fiscal 2017 de los Programas Federales de la Administración Pública Federal y de los Fondos de Aportaciones Federales (PAE 2017), el Programa FONART, realiza una Evaluación de Consistencia y Resultados (ECyR) del ejercicio fiscal 2017, además de una Ficha de Monitoreo y Evaluación (FMyE) 2016-2017. Al respecto, en el tercer trimestre, se eligió la Instancia Consultora que resultó ganadora de la convocatoria lanzada por FONART para la invitación a cuando menos tres personas nacionales mixta, para realizar la ECyR 2017. Así mismo se realizó la Postura Institucional del FONART con base en la versión final de la FMyE 2016-2017 elaborada por la SEDESOL.

De igual forma, en cumplimiento al numeral 19 del “Mecanismo para el seguimiento a los Aspectos Susceptibles de Mejora (ASM) derivados de informes y evaluaciones a los programas presupuestarios de la Administración Pública Federal”, se presentó el segundo reporte del año acerca de los avances en el cumplimiento de las actividades relacionadas con los ASM comprometidos por FONART.

Por último, y en cumplimiento de los “Criterios para el registro y actualización de la Matriz de Indicadores para Resultados de los Programas presupuestarios para el Ejercicio Fiscal 2018”, se realizó una reunión de trabajo para la mejora de la MIR, en la que participaron diversas áreas de la SEDESOL (DGEMPS, UPRI y DGAP) para analizar las observaciones por parte del CONEVAL. Posteriormente y con la autorización de la SHCP, fue posible cargar en el PASH, las adecuaciones a la MIR 2018, derivadas de la reunión.

VI. EN SU CASO, BUSCAR FUENTES ALTERNATIVAS DE INGRESOS PARA LOGRAR UNA MAYOR AUTOSUFICIENCIA Y UNA DISMINUCIÓN O CANCELACIÓN DE LOS APOYOS CON CARGO A RECURSOS PRESUPUESTARIOS

No aplica

VII. ASEGURAR LA COORDINACIÓN DE ACCIONES ENTRE DEPENDENCIAS Y ENTIDADES, PARA EVITAR DUPLICACIÓN EN EL EJERCICIO DE LOS RECURSOS Y REDUCIR GASTOS ADMINISTRATIVOS

Como actividades coordinadas, por un lado, la entidad lleva a cabo la celebración de los Convenios de Colaboración con gobiernos de las entidades federativas, ayuntamientos, casas o Institutos de Fomento Artesanal, instituciones de educación superior y dependencias de la administración pública federal, así como con el sector privado, con la finalidad de gestionar apoyos en beneficio del sector artesanal, y al mismo tiempo, garantizar que los programas y acciones no se contrapongan, afecten o presenten duplicidades con otros programas o acciones del Gobierno Federal. Al tercer trimestre del Ejercicio Fiscal 2017 la entidad cuenta con un total de 70 Convenios de Colaboración celebrados, de los cuales 34 son con Universidades, 27 con Entidades Federativas, 6 con Dependencias de la Administración Pública Federal, 1 con el sector privado y 2 con Asociaciones Civiles.

Por otro lado, en coordinación con la Dirección General de Geoestadística y Padrones de Beneficiarios (DGGPB) de la SEDESOL y de acuerdo al siguiente calendario de envío del Padrón de Beneficiarios del Programa FONART para el Ejercicio Fiscal 2017, a la Secretaría para su publicación, corresponde hasta la última semana del mes de octubre el envío del correspondiente al periodo julio-septiembre de 2017.

Calendario de envío del Padrón de beneficiarios del FONART a SEDESOL				
	Año 2017			Año 2018
	Abril	Julio	Octubre	Enero
Semana comprometida para la entrega del Padrón	Ultima	Ultima	Ultima	Ultima
Periodo de información del Padrón	Ene-Mar 2017	Abr-Jun 2017	Jul-Sep 2017	Oct-Dic 2017
Estatus	Integrado al Padrón Único de Beneficiarios de la SEDESOL	Integrado al Padrón Único de Beneficiarios de la SEDESOL	Por integrar al Padrón Único de Beneficiarios de la SEDESOL	Por Integrar al Padrón Único de Beneficiarios de la SEDESOL

Fuente: Fondo Nacional para el Fomento de las Artesanías (FONART).

VIII. PREVER LA TEMPORALIDAD EN SU OTORGAMIENTO

A partir de la fecha de recepción de la solicitud de apoyo, el FONART, a través del COVAPA, evaluará la viabilidad de la solicitud de acuerdo a los criterios que se establecen en el numeral 3.4, de las Reglas de Operación del Ejercicio Fiscal 2017 y dará respuesta en un plazo no mayor a 45 días naturales. Si la información en la solicitud proporcionada por la o el interesado estuviese incompleta o incorrecta, el FONART a la o el interesado en un plazo no mayor a 10 días hábiles para que éste proporcione la información requerida o solicitada por el FONART, con la finalidad de atender satisfactoriamente su solicitud y se le otorgará un plazo máximo de 10 días hábiles contados a partir de la notificación para que lo solvante. En caso de no cumplir en el plazo establecido para la entrega de los documentos faltantes, se considerará como no presentada la solicitud.

Las Reglas de Operación del Programa del FONART para el Ejercicio Fiscal 2017, previeron las siguientes temporalidades en el otorgamiento de los apoyos de las vertientes:

- Las capacitaciones integrales y/o asistencias técnicas se construyen a partir de un diagnóstico que identifica la problemática artesanal y propone soluciones dentro del proceso productivo, en conjunto con las demás vertientes y acompañadas, en su caso, de otras instancias, el cual podrá tener un costo de hasta 35 mil pesos y una duración máxima de 20 días naturales. Posteriormente, se elabora el plan de trabajo en conjunto con las y los artesanos donde se especifica el objetivo, el lugar, las actividades, el calendario y las y los responsables.
- Apoyos para impulsar la producción: En esta vertiente una vez que ha sido aprobado el apoyo, se entregará el recurso en efectivo, cheque, transferencia bancaria o en especie, en un plazo no mayor a 30 días naturales.

- Apoyos para impulsar la comercialización: Una vez que la o el artesano ha sido seleccionado para ser beneficiario en esta vertiente, se pactarán condiciones para la compra de su producción artesanal, apoyando en efectivo, cheque o transferencia bancaria al momento de entregar la artesanía.
- Apoyos para la promoción artesanal en Ferias y Exposiciones Nacionales e Internacionales: Una vez que ha sido aprobado el apoyo para la promoción de artesanías en ferias y exposiciones nacionales e internacionales, se entregará el recurso en efectivo, cheque o transferencia bancaria, o en especie en un plazo no mayor a 30 días naturales.
- Concursos de arte popular: La coordinación de los concursos se realizará en conjunto con las instituciones convocantes, con quienes se pactarán los términos y condiciones de las convocatorias, las cuales estarán disponibles en www.gob.mx/fonart, así como en las poblaciones que se establezcan. El aviso a los ganadores lo realizarán las instituciones convocantes, en un plazo máximo de 10 días hábiles. Los premios se entregarán en efectivo o en cheque a los artesanos y artesanas una vez que presenten alguno de los documentos de identificación referidos en el numeral 3.3 inciso a) de las Reglas de Operación 2017. La persona premiada que no se presente a la ceremonia tendrá hasta 30 días naturales para realizar su cobro, en las oficinas del FONART. En caso de no presentarse dentro de este plazo, automáticamente perderá su premio.
- Apoyos para la salud ocupacional: En esta vertiente una vez que ha sido aprobado el apoyo, se entregará el recurso en efectivo, cheque, transferencia bancaria o en especie, en un plazo no mayor a 45 días naturales.
- Acciones para el desarrollo de espacios artesanales en destinos turísticos: Las acciones se construyen a partir de un diagnóstico elaborado por el FONART que identifica las capacidades y potencialidades del grupo de trabajo para integrarse al circuito turístico. Al finalizar el proyecto, los grupos beneficiarios deberán presentar un informe, en donde se detallen los beneficios recibidos, el valor de los mismos, así como los montos y conceptos de su aportación al proyecto, esto se realizará en un plazo máximo de 45 días naturales.
- Apoyos para proyectos artesanales estratégicos: El apoyo para Proyectos Artesanales Estratégicos se otorgará a partir de un diagnóstico elaborado por el FONART que identifica la capacidad, productiva del grupo de trabajo y el posible efecto territorial que podría generar.

IX. PROCURAR QUE SEA EL MEDIO MÁS EFICAZ Y EFICIENTE PARA ALCANZAR LOS OBJETIVOS Y METAS QUE SE PRETENDEN

- El FONART realizó el seguimiento de las metas alcanzadas al tercer trimestre (enero-septiembre) y en el tercer trimestre (julio-septiembre) de 2017.

- Para el periodo enero-septiembre, se cumplió la meta en beneficiarios en 91.7 por ciento porque se apoyó a 31,088 artesanos de los 33,919 reprogramados, en tanto que el presupuesto se ejerció en 92.6 por ciento debido a que se entregó 102,337,992 pesos de los 110,570,548 pesos reprogramados. Así mismo en el periodo julio-septiembre, se cumplió la meta en beneficiarios en 93 por ciento porque se apoyó a 13,318 artesanos de los 14,313 reprogramados, en tanto que el presupuesto se ejerció en 93.9 por ciento debido a que se entregó 40,952,406 pesos de los 43,596,417 pesos reprogramados. El desglose por vertiente se integra de la siguiente manera:

- Capacitación integral y/o asistencia técnica. A través de los cursos impartidos, del periodo enero-septiembre se obtuvo un avance del 119.2 por ciento en artesanos, al beneficiar a 3,417 de los 2,866 reprogramados, mientras que en presupuesto se alcanzó el 90 por ciento al ejercer 5,159,758 pesos de los 5,732,000 pesos reprogramados.

Respecto al periodo julio-septiembre, se tuvo un avance del 117.8 por ciento en artesanos al beneficiar a 1,330 de los 1,129 reprogramados. En cuanto al presupuesto, el avance fue del 91.4 por ciento al ejercer 2,063,484.64 pesos de una meta reprogramada de 2,258,000 pesos.

- Apoyos para impulsar la producción. Con la entrega de apoyos a la producción para compra de materia prima, del periodo enero-septiembre se obtuvo un avance del 108.8 por ciento en artesanos, al beneficiar a 12,353 de los 11,350 reprogramados, mientras que en presupuesto se alcanzó el 100.3 por ciento al ejercer 39,844,642 pesos de los 39,730,235 pesos reprogramados.

Respecto al periodo julio-septiembre, se tuvo un avance del 152.6 por ciento en artesanos al beneficiar a 5,271 de los 3,454 reprogramados. En cuanto al presupuesto, el avance fue del 133.5 por ciento al ejercer 15,911,892 pesos de una meta reprogramada de 11,919,824 pesos.

Apoyos para impulsar la comercialización. Mediante la entrega de apoyos a la comercialización, del periodo enero-septiembre se obtuvo un avance del 95.2 por ciento en artesanos, al beneficiar a 3,765 de los 3,955 reprogramados, mientras que en presupuesto se alcanzó el 93.3 por ciento al ejercer 16,857,482 pesos de los 18,070,000 pesos reprogramados.

Respecto al periodo julio-septiembre, se tuvo un avance del 84.2 por ciento en artesanos al beneficiar a 1,219 de los 1,447 reprogramados. En cuanto al presupuesto, el avance fue del 84.7 por ciento al ejercer 5,410,662 pesos de una meta reprogramada de 6,385,000 pesos.

- Apoyos para la promoción artesanal en ferias y exposiciones. Mediante la entrega de apoyos a artesanos para la asistencia a ferias y exposiciones, del periodo enero-septiembre se obtuvo un avance del 109.8 por ciento en artesanos, al beneficiar a 1,833 de los 1,670 reprogramados, mientras que en presupuesto se alcanzó el 100.9 por ciento al ejercer 15,354,967 pesos de los 15,219,400 pesos reprogramados.

Respecto al periodo julio-septiembre, se tuvo un avance del 113.3 por ciento en artesanos al beneficiar a 829 de los 732 reprogramados. En cuanto al presupuesto, el avance fue del 95.2 por ciento al ejercer 6,765,821 pesos de una meta reprogramada de 7,107,000 pesos.

- Concursos de arte popular. Con la realización de diversos concursos, del periodo enero-septiembre, se obtuvo un avance del 100.4 por ciento en artesanos, al beneficiar a 2,310 de los 2,301 reprogramados, mientras que en presupuesto se alcanzó el 96.8 por ciento al ejercer 7,311,750 pesos de los 7,555,000 pesos reprogramados.
- Respecto al periodo julio-septiembre, se tuvo un avance del 93.2 por ciento en artesanos al beneficiar a 968 de los 1,039 reprogramados. En cuanto al presupuesto, el avance fue del 100.2 por ciento al ejercer 3,517,250 pesos de una meta reprogramada de 3,509,000 pesos.
- Apoyos para la salud ocupacional. Mediante la entrega de apoyos de esta vertiente, en el periodo enero-septiembre se obtuvo un avance del 61.6 por ciento en artesanos, al beneficiar a 6,112 de los 9,927 reprogramados, mientras que en presupuesto se alcanzó el 71 por ciento al ejercer 6,778,715 pesos de los 9,545,113 pesos reprogramados.

Respecto al periodo julio-septiembre, se tuvo un avance del 60 por ciento en artesanos al beneficiar a 3,327 de los 5,545 reprogramados. En cuanto al presupuesto, el avance fue del 72.9 por ciento al ejercer 3,893,018 pesos de una meta reprogramada de 5,339,193 pesos.

- Acciones para el desarrollo de espacios artesanales en destinos turísticos. En esta vertiente, en el periodo enero-septiembre se obtuvo un avance del 73.2 por ciento en artesanos, al beneficiar a 958 de los 1,309 reprogramados, mientras que en presupuesto se alcanzó el 73.8 por ciento al ejercer 8,611,200 pesos de los 11,668,800 pesos reprogramados.

Respecto al periodo julio-septiembre, se tuvo un avance del 46.2 por ciento en artesanos al beneficiar a 294 de los 637 reprogramados. En cuanto al presupuesto,

el avance fue del 46.2 por ciento al ejercer 2,620,800 pesos de una meta reprogramada de 5,678,400 pesos.

- Apoyos para proyectos artesanales estratégicos. En esta vertiente, en el periodo enero-septiembre se obtuvo un avance del 62.8 por ciento en artesanos al beneficiar a 340 de los 541 reprogramados, mientras que en presupuesto se alcanzó el 79.3 por ciento al ejercer 2,419,478 pesos de los 3,050,000 pesos reprogramados.

Respecto al periodo julio-septiembre, se tuvo un avance del 24.2 por ciento en artesanos al beneficiar a 80 de los 330 reprogramados. En cuanto al presupuesto, el avance fue del 55 por ciento al ejercer 769,479 pesos de una meta reprogramada de 1,400,000 pesos.

Los cuadros siguientes detallan el número de artesanos beneficiados por vertiente y Entidad Federativa de los periodos de enero-septiembre y de julio-septiembre de 2017.

Programas del Fondo Nacional para el Fomento de las Artesanías

REPORTE DE BENEFICIARIOS DEL PROGRAMA FONART POR VERTIENTE Y ENTIDAD FEDERATIVA AL TERCER TRIMESTRE (ENERO-SEPTIEMBRE) 2017

Clave	Estado	APOYOS PARA IMPULSAR LA COMERCIALIZACION	APOYOS PARA LA PROMOCION ARTESANAL EN FERIAS Y	APOYOS PARA IMPULSAR LA PRODUCCION	CAPACITACION INTEGRAL Y/O ASISTENCIA TÉCNICA	CONCURSOS DE ARTE POPULAR	APOYOS PARA LA SALUD OCUPACIONAL	APOYOS PARA PROYECTOS ARTESANALES ESTRATEGICOS	DESARROLLO DE ESPACIOS ARTESANALES	TOTAL FONART
1	AGUASCALIENTES	0	22	164	165	34	163	0	0	548
2	BAJA CALIFORNIA	18	0	1	0	28	0	0	0	47
3	BAJA CALIFORNIA SUR	0	0	0	0	0	0	0	0	0
4	CAMPECHE	47	93	437	145	20	325	0	0	1067
5	COAHUILA DE ZARAGOZA	0	0	0	0	0	0	0	0	0
6	COLIMA	31	5	0	0	0	0	0	0	36
7	CHIAPAS	571	166	1447	377	65	671	0	35	3332
8	CHIHUAHUA	33	1	284	0	66	167	0	0	551
9	CIUDAD DE MÉXICO	34	15	30	0	10	2	0	0	91
10	DURANGO	0	8	0	0	0	0	0	0	8
11	GUANAJUATO	134	36	142	0	15	71	0	0	398
12	GUERRERO	448	186	818	859	346	520	63	0	3240
13	HIDALGO	283	100	336	295	158	185	85	83	1525
14	JALISCO	135	20	777	134	70	226	0	84	1446
15	MEXICO	262	184	847	145	148	602	50	77	2315
16	MICHOACAN DE OCAMPO	213	151	793	364	644	514	0	147	2826
17	MORELOS	25	6	355	0	6	171	1	0	564
18	NAYARIT	0	17	366	23	1	0	0	0	407
19	NUEVO LEON	0	0	0	0	0	0	0	0	0
20	OAXACA	731	315	1051	0	46	437	0	291	2871
21	PUEBLA	316	78	469	258	56	249	0	80	1506
22	QUERETARO	84	29	532	20	32	292	61	70	1120
23	QUINTANA ROO	45	124	386	52	40	236	0	0	883
24	SAN LUIS POTOSI	37	38	389	41	9	96	80	0	690
25	SINALOA	0	0	214	162	0	172	0	0	548
26	SONORA	0	0	0	0	1	0	0	0	1
27	TABASCO	85	105	702	0	38	216	0	0	1146
28	TAMAULIPAS	0	2	223	0	0	0	0	0	225
29	TLAXCALA	62	32	305	28	69	289	0	0	785
30	VERACRUZ DE IGNACIO DE LA LLAVE	102	29	144	24	14	0	0	0	313
31	YUCATAN	69	56	789	293	236	387	0	0	1830
32	ZACATECAS	0	15	352	32	158	121	0	91	769
TOTALES		3,765	1,833	12,353	3,417	2,310	6,112	340	958	31,088

Fuente: Fondo Nacional para el Fomento de las Artesanías (FONART), con base en los reportes del SCAPS.

Programas del Fondo Nacional para el Fomento de las Artesanías

REPORTE DE BENEFICIARIOS DEL PROGRAMA FONART POR VERTIENTE Y ENTIDAD FEDERATIVA DEL TERCER TRIMESTRE (JULIO-SEPTIEMBRE) 2017

Clave	Estado	APOYOS PARA IMPULSAR LA COMERCIALIZACION	APOYOS PARA LA PROMOCION ARTESANAL EN FERIAS Y	APOYOS PARA IMPULSAR LA PRODUCCION	CAPACITACION INTEGRAL Y/O ASISTENCIA TÉCNICA	CONCURSOS DE ARTE POPULAR	APOYOS PARA LA SALUD OCUPACIONAL	APOYOS PARA PROYECTOS ARTESANALES ESTRATEGICOS	DESARROLLO DE ESPACIOS ARTESANALES	TOTAL FONART
1	AGUASCALIENTES	0	11	164	0	1	163	0	0	339
2	BAJA CALIFORNIA	18	0	0	0	28	0	0	0	46
3	BAJA CALIFORNIA SUR	0	0	0	0	0	0	0	0	0
4	CAMPECHE	0	50	0	69	1	91	0	0	211
5	COAHUILA DE ZARAGOZA	0	0	0	0	0	0	0	0	0
6	COLIMA	31	2	0	0	0	0	0	0	33
7	CHIAPAS	281	64	879	213	6	366	0	0	1809
8	CHIHUAHUA	0	0	193	0	63	86	0	0	342
9	CIUDAD DE MÉXICO	21	4	29	0	2	1	0	0	57
10	DURANGO	0	8	0	0	0	0	0	0	8
11	GUANAJUATO	25	15	0	0	0	0	0	0	40
12	GUERRERO	0	70	285	274	6	116	63	0	814
13	HIDALGO	102	36	174	179	151	181	0	28	851
14	JALISCO	85	13	308	20	57	153	0	0	636
15	MEXICO	14	101	402	106	84	315	0	77	1099
16	MICHOACAN DE OCAMPO	0	70	347	152	196	146	0	0	911
17	MORELOS	25	1	55	0	2	171	1	0	255
18	NAYARIT	0	8	185	0	0	0	0	0	193
19	NUEVO LEON	0	0	0	0	0	0	0	0	0
20	OAXACA	356	221	418	0	9	350	0	77	1431
21	PUEBLA	134	35	341	106	46	249	0	0	911
22	QUERETARO	10	6	189	20	31	137	0	70	463
23	QUINTANA ROO	0	35	193	52	25	142	0	0	447
24	SAN LUIS POTOSI	0	19	0	21	8	0	16	0	64
25	SINALOA	0	0	23	34	0	1	0	0	58
26	SONORA	0	0	0	0	1	0	0	0	1
27	TABASCO	59	10	503	0	36	216	0	0	824
28	TAMAULIPAS	0	2	131	0	0	0	0	0	133
29	TLAXCALA	0	11	0	28	22	289	0	0	350
30	VERACRUZ DE IGNACIO DE LA LLAVE	58	14	0	24	8	0	0	0	104
31	YUCATAN	0	14	289	0	118	100	0	0	521
32	ZACATECAS	0	9	163	32	67	54	0	42	367
TOTALES		1,219	829	5,271	1,330	968	3,327	80	294	13,318

Fuente: Fondo Nacional para el Fomento de las Artesanías (FONART), con base en los reportes del SCAPS.

Resultados de los Principales Indicadores
Programas del Fondo Nacional de Fomento a las Artesanías (FONART)
Enero-Septiembre 2017
(Información Preliminar)

Nombre del indicador	Meta programada		Avance		Descripción y observaciones
	Anual (1)	Al periodo (2)	Al trimestre (3)	Al periodo % (4)=(3)/(2)	
Porcentaje de artesanos que reciben apoyos para la promoción artesanal en ferias y exposiciones	2,880	1,676	1,833	109.37	Unidad de Medida: Porcentaje Periodo: tercer trimestre
Porcentaje de artesanos que reciben apoyos para impulsar la producción	13,874	11,537	12,353	107.07	Unidad de Medida: Porcentaje Periodo: tercer trimestre
Porcentaje de artesanos que reciben apoyos para impulsar la comercialización	4,260	3,967	3,765	94.91	Unidad de Medida: Porcentaje Periodo: tercer trimestre
Porcentaje de artesanos que participan en concursos de arte popular	3,527	2,465	2,310	93.71	Unidad de Medida: Porcentaje Periodo: tercer trimestre
Porcentaje de artesanos que reciben apoyos de capacitación integral y/o asistencia técnica	5,161	4,528	3,417	75.46	Unidad de Medida: Porcentaje Periodo: tercer trimestre

Fuente: Sedesol, Dirección General de Seguimiento con información del Presupuesto de Egresos de la Federación 2017, del Fondo Nacional para el Fomento de las Artesanías (FONART) y del Portal Aplicativo de la Secretaría de Hacienda (PASH).

Explicación en términos absolutos del Cuadro de Resultados de los Principales Indicadores de Programas del Fondo Nacional de Fomento a las Artesanías (FONART).

A continuación, se presenta la justificación a las variaciones del resultado obtenido por cada indicador respecto de la meta programada y se menciona el avance obtenido en términos absolutos.

1. La variación por encima del 100 por ciento del indicador “Porcentaje de artesanos que reciben apoyos para la promoción artesanal en ferias y exposiciones” se debe a que en el tercer trimestre se realizaron ferias que no estaban programadas originalmente, adicionalmente se participó en ferias en las que se logró beneficiar a un número mayor de artesanos, por lo tanto, se apoyó a 1,833 artesanos de los 1,676 programados, que equivale a un cumplimiento de la meta del 109.37%.
2. La variación por encima del 100 por ciento del indicador “Porcentaje de artesanos que reciben apoyos para impulsar la producción” se debe a que al tercer trimestre esta vertiente apoyó a 12,353 artesanos de los 11,537 programados, este cumplimiento del 107.07% fue posible porque se obtuvo un mayor número de beneficiarios en las ramas artesanales de fibras vegetales y textiles en las que el costo de las materias primas que utilizan los artesanos para elaborar sus trabajos, es más bajo en comparación con otras ramas, lo que permitió reducir el monto del apoyo entregado, para beneficiar a un mayor número de artesanos dentro de estas mismas ramas.
3. La variación por debajo del 100 por ciento del indicador “Porcentaje de artesanos que reciben apoyos para impulsar la comercialización” se debe a la contingencia en el mes de septiembre, la cual provocó que algunos proyectos a ejecutarse, se reprogramaron para el siguiente trimestre, así mismo no fue posible registrar los artesanos beneficiados a través de proyectos ya ejecutados en Olinalá, Guerrero; Mata Ortiz, Chihuahua y Tlalpujahua, Michoacán, debido a una falla en el sistema NETZEN de la Entidad. Por lo anterior, al tercer trimestre esta vertiente logró beneficiar 3,765 artesanos de los 3,967 programados que equivale a un cumplimiento de la meta del 94.9%.
4. La variación por debajo del 100 por ciento del indicador “Porcentaje de artesanos que participan en concursos de arte popular” se debe a que al tercer trimestre esta vertiente apoyó a 2,310 artesanos de los 2,465 programados, dando como resultado un cumplimiento del 93.71% porque en el Estado de Oaxaca se reprogramó el Galardón Benito Juárez del tercer al cuarto trimestre, debido a la contingencia registrada en septiembre en dicha entidad.
5. La variación por debajo del 100 por ciento del indicador “Porcentaje de artesanos que reciben apoyos de capacitación integral y/o asistencia técnica” se debe a que al tercer trimestre esta vertiente apoyó a 3,417 artesanos de los 4,528

programados, este cumplimiento del 75.46% deriva del recorte presupuestal de 15 millones de pesos en abril, por parte de la SHCP, que repercutió tanto en la planeación al interior de las vertientes como en los resultados.

Cruzada Nacional contra el Hambre

En el marco de la Cruzada Nacional contra el Hambre, en el periodo enero-septiembre del Ejercicio Fiscal 2017, el Programa FONART realizó acciones en 181 municipios, con un presupuesto ejercido de 4,387,034 pesos, en beneficio de 1,167 artesanos de los cuales son 396 hombres y 771 mujeres. Se entregaron 820 apoyos para subsidiar proyectos productivos y capacitaciones en beneficio a 162 artesanos, en cuanto a los subsidios para salud se atendieron a 185 artesanos.

En el marco de la Cruzada Nacional contra el Hambre, en el periodo julio-septiembre del Ejercicio Fiscal 2017, el Programa FONART realizó acciones en 106 municipios, con un presupuesto ejercido de 1,402,936 pesos, en beneficio de 418 artesanos de los cuales son 152 hombres y 266 mujeres. Se entregaron 273 apoyos para subsidiar proyectos productivos y capacitaciones en beneficio a 49 artesanos, en cuanto a los subsidios para salud se atendieron a 96 artesanos.

X. REPORTAR SU EJERCICIO, DETALLANDO LOS ELEMENTOS A QUE SE REFIEREN LAS FRACCIONES I A IX, INCLUYENDO EL IMPORTE DE LOS RECURSOS

Al Fondo Nacional para el Fomento de las Artesanías se le asignó un presupuesto original de 243,799,584 pesos, modificándose a 226,855,632 pesos. Durante el periodo de enero a septiembre fueron programados recursos por 178,507,256 pesos, de los cuales se ejercieron 168,415,814 pesos, cifra que representa el 94.3 por ciento. El siguiente cuadro muestra el presupuesto por Capítulo y Concepto de gasto:

Programas del Fondo Nacional para el Fomento de las Artesanías

Dirección de Integración de Resultados (DIR)

PTO-TIT-DIR4-14/16

Presupuesto Ejercido Entregado o Dirigido a los Beneficiarios a Nivel de Capítulo y Concepto de Gasto - Recursos Fiscales -					
Período: Enero-Septiembre, 2017	Cifras Preliminares		Fecha de corte: 30 de Septiembre de 2017		
Capítulo y concepto de gasto	Presupuesto (pesos)				
	Original anual -1	Modificado anual -2	Calendarizado al trimestre -3	Ejercido al trimestre -4	Avance financiero % (4/3)
1000 Servicios personales	17,704,008	17,540,230	11,175,980	10,798,665	96.6
11000 Remuneraciones al Personal de Carácter Permanente	6,511,569	6,334,922	4,704,883	4,704,883	100.0
13000 Remuneraciones Adicionales y Especiales	1,222,976	1,222,976	633,894	614,087	96.9
14000 Seguridad Social	3,250,097	3,280,663	2,440,495	2,143,035	87.8
15000 Otras Prestaciones Sociales y Económicas	6,719,366	6,701,669	3,396,708	3,336,660	98.2
3000 Servicios Generales	0	21,394,577	15,157,087	14,323,466	94.5
3200 Servicios de Arrendamiento	0	4,475,389	3,140,197	2,479,736	79.0
3300 Servicios profesionales, científicos, técnicos y otros servicios	0	16,919,188	12,016,890	11,843,730	98.6
4000 Transferencias, asignaciones, subsídios y otras ayudas	156,145,055	133,212,646	114,783,302	111,102,021	96.8
43000 Subsídios y Subvenciones	154,491,055	131,358,646	113,227,301	110,116,621	97.3
4400 Ayudas Sociales	54,000	254,000	245,000	245,000	100.0
4900 Transferencias al Exterior	1,600,000	1,600,000	1,311,001	740,400	56.5
Subtotal	173,849,063	172,147,453	141,116,369	136,224,152	96.5

Otros capítulos de Gasto - Recursos Fiscales -					
Período: Enero-Septiembre, 2017	Cifras Preliminares		Fecha de corte: 30 de Septiembre de 2017		
Capítulo y concepto de gasto	Presupuesto (pesos)				
	Original anual -1	Modificado anual -2	Calendarizado al trimestre -3	Ejercido al trimestre -4	Avance financiero % (4/3)
1000 Servicios personales	12,024,045	12,024,045	7,522,014	7,277,774	96.8
2000 Materiales y suministros	887,745	1,055,336	736,811	456,822	62.0
3000 Servicios generales	57,038,731	41,628,798	29,132,062	24,457,066	84.0
Subtotal	69,950,521	54,708,179	37,390,887	32,191,662	86.1
Total	243,799,584	226,855,632	178,507,256	168,415,814	94.3

Fuente: Sedesol. Dirección General de Seguimiento, con base en información del PEF 2017, del Fondo Nacional de Fomento a las Artesanías, de la Dirección General de Programación y Presupuesto y con cifras al 30 de septiembre de 2017 del Sistema de Contabilidad y Presupuesto (SICOP).

Justificaciones del presupuesto ejercido al segundo trimestre del Ejercicio Fiscal 2017

1. El presupuesto total anual de la Entidad correspondiente originalmente a 243,799,584 pesos, y se modificó a 226,855,632 pesos debido a una reducción líquida al capítulo 4000 por un monto de 15 millones de pesos por parte de la Secretaría de Hacienda y Crédito Público (SHCP) con número de folio 2017-20-VZG-3087, por concepto de control presupuestario; adicionalmente se registró otra reducción líquida acumulada al trimestre a los capítulos 2000 y 3000 por un monto de 1,943,952 pesos, para atender presiones de gastos de otras unidades responsables del Ramo 20 Desarrollo Social. Ambas reducciones suman un monto por 16,943,952 pesos.
2. Con respecto al capítulo 1000 "Servicios personales", se realizó una reducción líquida de 17,704,008 a 17,540,230 pesos, equivalente a 163,778 de pesos, autorizada por la SHCP con número de folio 2017-20-VZG-139, con la finalidad de dar atención a la disposición presidencial referente a la reducción de un 10%, en los sueldos de los mandos superiores de esta Entidad. Así mismo, se reporta en este capítulo un subejercicio debido a que, en el primer semestre del año, el monto destinado al pago de cuotas al IMSS, INFONAVIT y SAR, resultó por debajo de los recursos autorizados en este capítulo.
3. Con base a las necesidades de la Entidad se realizaron de forma compensada traspasos de recursos entre los capítulos 2000 "Materiales y Suministros" y 3000 "Servicios Generales". Los recursos que no se ejercieron en capítulo 2000 "Materiales y Suministros" por 279,989 pesos obedece a que no llegaron a tiempo las facturas de papelería y de herramientas menores; estos recursos se ejercerán en los primeros días hábiles del mes de octubre.
4. En el capítulo 3000 "Servicios Generales" existen subejercicios debido a que no se ha concretado la contratación de diversos estudios e investigaciones por un monto de dos millones de pesos; así mismo, diversos proveedores, en agosto y septiembre, no remitieron sus facturas. Se prevé que esta situación se resuelva en los primeros días del mes de octubre.
5. Con respecto al capítulo 4000 "Transferencias, asignaciones, subsidios y otras ayudas" se realizó una reducción líquida de 15 millones de pesos por parte de la SHCP con número de folio 2017-20-VZG-3087 por concepto de control presupuestario. Los recursos no ejercidos en el capítulo 4000 corresponden a un retraso en la entrega de los apoyos por parte de las Direcciones Sustantivas de la Entidad, debido al cambio de autoridades en algunas Entidades Federativas durante el presente ejercicio 2017.
6. Cabe mencionar que, en el cuadro presupuestal del segundo y tercer trimestre, se mantiene la misma información en la partida 4900 "Transferencias al exterior", debido a que en el segundo trimestre se cubrió la totalidad de la aportación anual que debía realizarse y que requirió únicamente un monto de 740,400 pesos del 1,311,001 pesos calendarizados, por tanto, el remanente de recursos por 570,601 pesos se transferirá al capítulo 3000 para el cuarto trimestre de 2017.



PROGRAMA DE FOMENTO A LA
ECONOMÍA SOCIAL (INSTITUTO NACIONAL
DE LA ECONOMÍA SOCIAL)

OBJETIVO GENERAL

Contribuir a mejorar el ingreso de las personas en situación de pobreza mediante la inclusión productiva y financiera en el Sector Social de la Economía.

I IDENTIFICAR CON PRECISIÓN A LA POBLACIÓN OBJETIVO, TANTO POR GRUPO ESPECÍFICO COMO POR REGIÓN DEL PAÍS, ENTIDAD FEDERATIVA Y MUNICIPIO

Cobertura

El Programa de Fomento a la Economía Social, tiene una cobertura nacional, atendiendo a los Organismos del Sector Social de la Economía (OSSE) que se encuentren en municipios con al menos alguna de las siguientes características:

- Que se encuentran en municipios con grado de marginación medio, alto o muy alto;
- Municipios considerados como ZAP rurales;
- Municipios con al menos el 25% de su población en ZAP urbanas;
- Municipios con al menos 50% de su población con ingresos por debajo de la Línea de Bienestar
- Aquellos Municipios que cumplen con los criterios para el seguimiento de la acción pública en materia de desarrollo de los pueblos indígenas, establecidos por la CDI;
- Municipios sede u oficina matriz de la Banca Social (SOCAP y SOFINCO);

Asimismo, se podrán considerar a OSSE localizados en municipios que cuenten con proyectos estratégicos, o estrategias territoriales, o por vocación productiva considerados como proyectos especiales.

Población Objetivo

Los Organismos del Sector Social de la Economía previstos en la Ley de Economía Social y Solidaria (LESS)²⁵, con actividades o iniciativas productivas que presentan medios y capacidades limitados para consolidarse como una alternativa de inclusión productiva y financiera, integrados bajo los siguientes criterios territoriales:

- Que se encuentran en municipios con grado de marginación medio, alto o muy alto;
- Municipios considerados como ZAP rurales;
- Municipios con al menos el 25% de su población en ZAP urbanas;
- Municipios con al menos 50% de su población con ingresos por debajo de la LB

²⁵ Disponible en la página: <http://www.gob.mx/sedesol/acciones-y-programas/programa-de-fomento-a-la-economia-social> y www.gob.mx/inaes

- Aquellos Municipios que cumplen con los criterios para el seguimiento de la acción pública en materia de desarrollo de los pueblos indígenas, establecidos por la CDI;
- Municipios sede u oficina matriz de la Banca Social (SOCAP y SOFINCO);

Asimismo, se podrán considerar a OSSE localizados en municipios que cuenten con proyectos estratégicos, o estrategias territoriales, o por vocación productiva considerados como proyectos especiales.

De acuerdo con el Diagnóstico del Programa de Fomento a la Economía Social, elaborado por la Dirección General de Análisis y Prospectiva (DGAP) de la SEDESOL en diciembre de 2015, la estimación del tamaño de la población potencial, obtenida con la información disponible es la siguiente:

**POBLACIÓN POTENCIAL DEL PROGRAMA DE FOMENTO A LA ECONOMÍA SOCIAL, 2014
(OSSE Y PERSONAS)**

Unidad	
OSSE (promedio 6 personas como integrantes)	155,734
Personas	934,404

Fuente: elaborado por la DGAP con datos del MCS-ENIGH 2014

Asimismo, el Diagnóstico del Programa refiere como Población objetivo la siguiente:

POBLACIÓN OBJETIVO 2015

OSSE conformados mayoritariamente por personas de 18 años o más con ingresos inferiores a la línea de bienestar, que adopten alguna figura jurídica legalmente constituida de acuerdo con la LESS y el Catálogo de OSSE y que se puedan apoyar en un ejercicio fiscal dadas las limitaciones financieras e institucionales existentes.	9,600
--	-------

Fuente: Elaborado por la DGAP con información del INAES y estimación de la población potencial

Cabe señalar que el Diagnóstico del Programa de Fomento a la Economía Social se encuentra en proceso de actualización por lo que no se dispone aún de información sobre la población potencial y objetivo por grupo específico, región del país, entidad federativa y municipio. No obstante, a continuación, se presenta el desglose de la población atendida en el periodo enero-septiembre de 2017 por entidad federativa, y se anexa al presente informe la siguiente información:

- Listado de beneficiarios del Programa de Fomento a la Economía Social.
 - Organismos del Sector Social de la Economía.
 - Personas que integran a los Organismos del Sector Social de la Economía apoyados por estado, municipio, género y rangos de edad.

- o Padrón Único de Beneficiarios integrado de acuerdo con lo dispuesto en los Lineamientos para la integración del Padrón Único de Beneficiarios, publicado en el Diario Oficial de la Federación el 9 de febrero de 2017.

**POBLACIÓN POTENCIAL, OBJETIVO Y ATENDIDA POR EL
PROGRAMA DE FOMENTO A LA ECONOMÍA SOCIAL**

Entidad Federativa	Población potencial 2014	Población objetivo 2015	Población atendida enero-septiembre 2017
Aguascalientes			100
Baja California			83
Baja California Sur			33
Campeche			166
Coahuila de Zaragoza			480
Colima			72
Chiapas			128
Chihuahua			229
Ciudad de México			83
Durango			177
Guanajuato			102
Guerrero			295
Hidalgo			186
Jalisco			262
Estado de México	155,734		356
Michoacán de Ocampo	Organismos del	9,600 Organismos	211
Morelos	Sector Social de la	del Sector Social de	87
Nayarit	Economía	la Economía	99
Nuevo León			109
Oaxaca			461
Puebla			202
Querétaro			87
Quintana roo			230
San Luis Potosí			180
Sinaloa			168
Sonora			136
Tabasco			302
Tamaulipas			248
Tlaxcala			255
Veracruz de Ignacio de la Llave			313
Yucatán			189
Zacatecas			163
Total de Organismos del Sector Social de la Economía	155,734	9,600	6,192

Fuente: SEDESOL, Instituto Nacional de la Economía Social

- II. EN SU CASO, PREVER MONTOS MÁXIMOS POR BENEFICIARIO Y POR PORCENTAJE DEL COSTO TOTAL DEL PROGRAMA. EN LOS PROGRAMAS DE BENEFICIO DIRECTO A INDIVIDUOS O GRUPOS SOCIALES, LOS MONTOS Y PORCENTAJES SE ESTABLECERÁN CON BASE EN CRITERIOS REDISTRIBUTIVOS QUE DEBERÁN PRIVILEGIAR A LA POBLACIÓN DE MENOS INGRESOS Y PROCURAR LA EQUIDAD ENTRE REGIONES Y ENTIDADES FEDERATIVAS, SIN DEMÉRITO DE LA EFICIENCIA EN EL LOGRO DE LOS OBJETIVOS

Tipos y montos de apoyo

- En efectivo o en especie, según se indica en Reglas de Operación²⁶, así como en las convocatorias respectivas.
- Dependiendo el tipo de OSSE, si son conformados en grupos sociales o legalmente constituidos; así como de la submodalidad de apoyo.
- El Programa de Fomento a la Economía Social a través del Instituto Nacional de la Economía Social (INAES) opera tres tipos de apoyo:

I. Apoyos para el desarrollo e implementación de proyectos productivos

Recursos públicos otorgados para el desarrollo de iniciativas productivas y procesos de incubación a través de las Instancias para la Promoción y Fomento de la Economía Social (INPROFES), así como apoyos concursables para la implementación de proyectos productivos.

- a) Aportaciones en efectivo que otorga el INAES a Instancias para la Promoción y Fomento de la Economía Social (INPROFES) para procesos de incubación de proyectos productivos.
- b) **Apoyos para la implementación de proyectos productivos nuevos.** Apoyos en efectivo en beneficio que otorga el INAES a los OSSE, para la implementación de proyectos productivos.
- c) **Apoyos para la consolidación de proyectos productivos en operación (INTEGRA).** Apoyos en efectivo que otorga el INAES a los OSSE, para el desarrollo y consolidación de un proyecto en operación, o para la vinculación en redes o cadenas de valor. Podrán ser otorgados para inversión fija, inversión diferida y/o capital de trabajo; adquisición de componentes de inversión individuales; o a la constitución de garantías líquidas que respalden de manera complementaria un crédito.

²⁶ Disponibles en http://www.gob.mx/cms/uploads/attachment/file/179559/ROP_2017_2_.pdf

**MODALIDADES DE APOYOS EN EFECTIVO PARA
PARA EL DESARROLLO E IMPLEMENTACIÓN DE PROYECTOS PRODUCTIVOS**

Modalidad	Monto máximo			Rubro	Frecuencia
	INPROFES	OSSE conformados en Grupo Social	OSSE legalmente constituido		
Aportaciones en efectivo que otorga el INAES a Instancias para la Promoción y Fomento de la Economía Social (INPROFES) para procesos de incubación de proyectos productivos.	100 mil pesos por módulo o etapa	-	-	-	Máximo dos módulos o etapas.
Apoyos para la implementación de proyectos productivos nuevos.	-	250 mil pesos	500 mil pesos	Inversión fija 80% Inversión diferida 10% Capital del trabajo 40%	Apoyo por única vez de manera histórica.

**MODALIDADES DE APOYOS EN EFECTIVO PARA
PARA EL DESARROLLO E IMPLEMENTACIÓN DE PROYECTOS PRODUCTIVOS**

Modalidad	Monto máximo			Rubro	Frecuencia
	INPROFES	OSSE conformados en Grupo Social	OSSE legalmente constituido		
Apoyos para la consolidación de proyectos productivos en operación (INTEGRA).	-	500 mil pesos	2.2 millones de pesos	Inversión fija 80% Inversión diferida 10% Capital del trabajo 40%	Hasta tres apoyos para el mismo proyecto productivo, uno por ejercicio fiscal.

Fuente: SEDESOL, Instituto Nacional de la Economía Social

II. Apoyos para el Desarrollo de Capacidades

1. **Proceso de Aceleración y Fortalecimiento de OSSE.** Son aportaciones en efectivo que otorga el INAES a las INPROFES para procesos de aceleración y fortalecimiento de OSSE.

2. **Apoyos para el Desarrollo organizativo y empresarial.** Apoyos que otorga el INAES, en efectivo o en especie para el desarrollo y fortalecimiento de capacidades organizativas y empresariales de OSSE.
3. **Apoyos para el Desarrollo Comercial.** Apoyos que otorga el INAES, en efectivo o en especie para el desarrollo y fortalecimiento de las capacidades comerciales de OSSE y la promoción de sus productos y servicios.

MONTOS DE APOYO PARA EL DESARROLLO DE CAPACIDADES

Modalidad	Monto máximo		Frecuencia
	Efectivo	Especie	
Procesos de Aceleración y Fortalecimiento de OSSE.	100 mil pesos por etapa (máximo tres etapas por proceso)	-	Un OSSE podrá participar como máximo en un proceso de aceleración y fortalecimiento por ejercicio fiscal y dos procesos de aceleración de manera histórica.
Apoyos para el Desarrollo organizativo y empresarial.	80 mil pesos	80 mil pesos	Hasta diez apoyos en efectivo, con un máximo de tres por submodalidad por ejercicio fiscal.
Apoyos para el Desarrollo Comercial.	100 mil pesos	50 mil pesos	Hasta diez apoyos en efectivo, con un máximo de tres por submodalidad por ejercicio fiscal.

Fuente: SEDESOL, Instituto Nacional de la Economía Social.

III. Apoyos para Banca Social

Apoyos en efectivo o en especie que otorga el INAES para fomentar y apoyar la creación, transformación, fortalecimiento, consolidación e integración, de OSSE de ahorro y crédito.

MONTOS DE APOYO PARA BANCA SOCIAL

Modalidad	Monto máximo		Frecuencia
	Efectivo	Especie	
Apoyos para el Fortalecimiento Institucional y Desarrollo de Capacidades de la Banca Social (apoyos en efectivo)	Hasta 80 mil pesos	-	La frecuencia de dependerá de la submodalidad de apoyo.
Proyectos estratégicos financieros de la Banca Social (apoyos en efectivo).	Hasta 2.0 millones de pesos	-	Un apoyo por ejercicio fiscal y hasta por tres ejercicios fiscales conforme a la submodalidad de apoyo.

Modalidad	Monto máximo		Frecuencia
	Efectivo	Especie	
Instrumentos para la administración de riesgos de la Banca Social (apoyos en efectivo).	Hasta 2 millones de pesos	-	Un apoyo por ejercicio fiscal y hasta por tres ejercicios fiscales conforme a la submodalidad de apoyo.
4. Eventos de capacitación para la Banca Social (apoyos en especie).		El monto se establecerá conforme al presupuesto que para cada evento o programa autorice el Comité Técnico Nacional, a propuesta de la Coordinación General de Finanzas Populares.	Hasta tres apoyos por OSSE de ahorro y crédito por ejercicio fiscal. Hasta 6 apoyos por ejercicio fiscal, si se trata de OSSE de ahorro y crédito que tengan entre sus socias y socios integrantes de OSSE beneficiarios del PFES adheridos al ECA.

Fuente: SEDESOL, Instituto Nacional de la Economía Social

III. PROCURAR QUE EL MECANISMO DE DISTRIBUCIÓN, OPERACIÓN Y ADMINISTRACIÓN OTORQUE ACCESO EQUITATIVO A TODOS LOS GRUPOS SOCIALES Y GÉNEROS

Los recursos que se destinen a las aportaciones o a los apoyos en efectivo, se asignarán mediante convocatorias públicas abiertas o focalizadas las cuales estarán dirigidas a la población objetivo o a las INPROFES, quienes deberán requisitar su solicitud de apoyo o aportación en línea durante el periodo de pre-registro que se establezca en cada convocatoria, o bien, quienes así lo requieran podrán acudir a las Delegaciones del INAES para recibir la asesoría durante el pre-registro. El modelo de convocatoria se establece en el Anexo 17C de las Reglas de Operación.

Las convocatorias deberán ser autorizadas por el Comité Técnico Nacional del INAES, publicadas en el sitio www.gob.mx/inaes y difundidas en las Delegaciones del INAES, así como en los medios que éste determine.

El INAES emitirá las convocatorias que considere necesarias conforme a la suficiencia presupuestal atendiendo al objetivo y estrategias del Programa, así como a las acciones de coordinación institucional.

Proceso de atención de apoyos o aportaciones en efectivo.

1. **Publicación de la convocatoria.** El Comité Técnico Nacional del INAES aprobará las convocatorias, las cuales se publicarán en el sitio www.gob.mx/inaes, en las Delegaciones del INAES, así como en los medios de difusión que éste determine.
2. **Pre-registro de solicitudes.** Los OSSE y OSSE de ahorro y crédito y las INPROFES podrán ingresar al sitio www.gob.mx/inaes y/o acudir a las Delegaciones del INAES, únicamente en las fechas establecidas en la convocatoria, para pre-registrar la solicitud que corresponda al tipo de apoyo (Anexo 7A y 7B) y, una vez capturada la totalidad de la información requerida, se generará un comprobante de pre-registro en el que se define una cita para acudir a la respectiva Delegación del INAES para registrar la solicitud de apoyo.
3. **Registro definitivo de solicitudes y entrega de documentación.** La persona designada como representante social o legal del OSSE u OSSE de ahorro y crédito deberá acudir a la Delegación del INAES respectiva el día y hora que corresponda a su cita para confirmar el registro de su solicitud, previamente capturada durante la etapa de pre-registro, con una identificación oficial, original y copia del comprobante de pre-registro, solicitud de apoyo impresa (Anexo 7A) y estudio o propuesta de inversión para el caso de apoyos en efectivo para la implementación de proyectos productivos nuevos y para la consolidación de proyectos productivos en operación (INTEGRA), asimismo para las señaladas en el numeral 4.2.2.2 y, en el caso de los apoyos para Banca Social, solicitud de apoyo impresa (Anexo 7B) y el documento técnico que corresponda según la modalidad y submodalidad de apoyo de que se trate, impreso con firma original en cada una de sus páginas de la persona designada como representante legal del OSSE de ahorro y crédito legalmente constituido o representante social del grupo social correspondiente, así como los requisitos para solicitar el apoyo respectivo, conforme a las presentes Reglas de Operación y en los términos de las convocatorias que corresponda y los documentos que se indican en los numerales 3.4 de las presentes Reglas, según corresponda, y en términos de lo que se señale en las convocatorias.
4. **Apoyos o aportaciones para el Desarrollo de Capacidades.** La persona designada como representante social o legal del OSSE o INPROFES deberá acudir a la Delegación del INAES respectiva, el día y hora que corresponda a su cita dentro del plazo que se indique, con una identificación oficial, el comprobante de pre-registro y los documentos que se indican en los numerales II.1, II.2 y II.3 de las presentes Reglas, según corresponda, y en términos de lo que se señale en las convocatorias de apoyos o aportaciones para el Desarrollo de Capacidades Modalidades II.1, II.2 y II.3 para hacer el registro definitivo de la solicitud de apoyo.
5. **Evaluación de solicitudes.**
 - **Validación en campo.** Consiste en una visita que realizan las Delegaciones del INAES, y que también podrán realizar terceras personas autorizadas por éste para constatar:

- La existencia de las personas asociadas o integrantes del OSSE que solicita el apoyo.
- Que la solicitud de apoyo responda a su iniciativa y se tenga conocimiento del desarrollo del proyecto.
- De ser el caso, la existencia de los activos que serán utilizados en la operación del proyecto productivo, adicionales a los solicitados al INAES, y sus condiciones de uso.
- El INAES con base en el planteamiento del proyecto definirá si previo, durante o posterior a la validación normativa y evaluación técnica realizará dicha (s) visita (s) al OSSE solicitante. Esta (s) contarán con categoría de criterio definitorio y su resultado será validación en campo positiva o negativa.
- Asimismo, la Delegación podrá realizar visitas a la INPROFES solicitante, en caso de que lo considere necesario para verificar que cuenta con los elementos para desarrollar las actividades a que se obligaría con el INAES.
- El INAES con base en el planteamiento de la propuesta de trabajo definirá si previo, durante o posterior a la validación normativa y evaluación técnica realizará dicha (s) visita (s) al OSSE o a la INPROFES según corresponda. Esta (s) contará c)
- Con categoría de criterio definitorio y su resultado será validación en campo positiva o negativa.
- Se practicarán las visitas que sean necesarias para validar en campo lo anterior.
- Si el apoyo es solicitado por un OSSE de ahorro y crédito legalmente constituido, consistirá en consultar su estatus regulatorio o categoría en la página oficial del Organismo de Supervisión Auxiliar que corresponda, el cual deberá coincidir con lo registrado en la solicitud de apoyo. En caso de que exista discrepancia entre el registro que guarda el Organismo de Supervisión Auxiliar y el documento que en su caso presentó el OSSE de ahorro y crédito en la etapa de registro definitivo, para efecto de la validación en campo, podrá tomarse como válido el documento expedido por el Organismo que corresponda, en el que se acredite la situación más reciente del solicitante.
- El resultado de esta etapa será validación en campo positiva o negativa. Las solicitudes con validación en campo positiva serán sometidas a la etapa de validación normativa.
- **Validación Normativa.** Consiste en la validación que realizan las Delegaciones del INAES, en torno a la información de los documentos proporcionados por los OSSE, OSSE de ahorro y crédito e INPROFES solicitantes de apoyo o aportación, según sea el caso, en relación con lo dispuesto en las Reglas de Operación, así como en los términos de la convocatoria correspondiente. En el caso de los apoyos en efectivo para la implementación de proyectos productivos nuevos y para la consolidación de proyectos productivos en operación (INTEGRA), podrán apoyarse en evaluadoras o evaluadores externos, autorizados por el INAES.

- **Evaluación técnica.** La evaluación técnica, será realizada conforme en los criterios de evaluación que el INAES ha establecido para tal efecto, publicados en el sitio www.gob.mx/inaes y culmina en el resultado positivo o negativo.
- 1. **Autorización de solicitudes.** La autorización de los apoyos o aportaciones estará sujeta a la suficiencia presupuestal existente y a la autorización del Comité Técnico respectivo; las solicitudes de apoyo que por falta de suficiencia presupuestal no sean autorizadas, podrán ser consideradas por el INAES posteriormente, en caso de que se generen disponibilidades durante el ejercicio fiscal, para ser sometidas a la autorización del Comité Técnico que corresponda.
- 2. **Formalización del instrumento para la entrega del apoyo.** Dentro de los 10 días hábiles siguientes a aquel en que surta efecto la notificación de los resultados de cada convocatoria, el OSSE, OSSE de ahorro y crédito beneficiario o INPROFES, deberá acudir a la Delegación del INAES correspondiente, con los permisos, licencias, autorizaciones, concesiones, registros y/o cualesquier otro documento similar, que sea necesario para la implementación de proyectos productivos nuevos o propuesta, así como original para cotejo y copia simple del documento estado de cuenta y/o contrato de apertura de cuenta con CLABE (Clave Bancaria Estandarizada), en el caso de que la dispersión del recurso o aportación así lo requiera, el cual deberá estar a nombre del OSSE, OSSE de ahorro y crédito o INPROFES o, en su caso, a nombre de cuando menos dos integrantes del OSSE que firmen mancomunadamente, siendo uno de ellos el Representante Social. Los OSSE que hayan manifestado en el registro definitivo, que aportarían recursos en efectivo deberán acreditarlo de acuerdo a los Términos de Referencia correspondientes, para formalizar la entrega del apoyo. Para los OSSE y OSSE de ahorro y crédito conformados en grupos sociales nuevos deberán presentar el R.F.C. de la persona designada como representante social, alineado a la actividad del negocio. De lo contrario, la autorización quedará sin efectos.

Proceso para el otorgamiento de apoyos en especie.

1. Apoyos en especie para el Desarrollo de Capacidades.
 - El INAES llevará a cabo la organización, promoción y/o realización de los apoyos en especie.
 - Las propuestas y presupuesto para los apoyos en especie serán presentadas por la Unidad Administrativa competente, para autorización del Comité Técnico respectivo.
 - El monto del apoyo se establecerá conforme al presupuesto que para cada evento, programa o acción autorice el Comité Técnico respectivo.
 - Los apoyos en especie para el Desarrollo de Capacidades autorizados por los Comités Técnicos se ceñirán, en lo que resulte aplicable, a lo dispuesto por la Ley de Adquisiciones, Arrendamientos y Servicios del Sector Público, su Reglamento y demás normativa aplicable en la materia.

- La Unidad Administrativa del INAES responsable de la promoción, organización y/o realización del apoyo en especie emitirá los criterios de selección y participación de OSSE beneficiario para la asistencia al evento, programa o acción respectivo.
 - Las Delegaciones del INAES realizarán la selección y autorización de los OSSE beneficiarios para su participación en el evento, programa o acción respectiva, conforme a los criterios de selección y participación que emita la Unidad Administrativa correspondiente.
 - Las Delegaciones del INAES comunicarán la invitación directa a los OSSE beneficiarios que cumplan lo aplicable en las presentes Reglas de Operación, así como lo establecido en los criterios de selección y participación respectivos.
 - Las Delegaciones deberán integrar el padrón de beneficiarios con la información que requiera la Coordinación General de Planeación y Evaluación, a través del sistema informático establecido para ello.
 - Previo al otorgamiento del apoyo en especie, de la información que se encuentre en los expedientes, las Delegaciones del INAES remitirán a la Unidad Administrativa del INAES responsable de la promoción, organización y/o realización del apoyo en especie, copia simple de la identificación oficial vigente (credencial para votar expedida por el Instituto Nacional Electoral, antes IFE, pasaporte vigente o cédula profesional, cartilla del Servicio Militar Nacional) de las personas socias o integrantes del OSSE participantes en el evento, programa o acción correspondiente.
 - Las Delegaciones del INAES serán responsables de actualizar la información y documentación que se encuentra en los expedientes de los OSSE beneficiarios del apoyo en especie.
 - Las propuestas y presupuestos respectivos para el otorgamiento de apoyos en especie, estarán sujetas a la autorización del Comité Técnico correspondiente y a la suficiencia presupuestal.
 - Los apoyos en especie propuestos por las Delegaciones del INAES, serán autorizados por los Comités Técnicos Regionales, mientras que los propuestos por las Coordinaciones Generales del INAES, serán autorizados por el Comité Técnico Nacional.
 - La comprobación de los recursos que se apliquen para el otorgamiento de apoyos en especie se hará conforme a las disposiciones institucionales correspondientes.
 - Los OSSE beneficiarios de este tipo de apoyo deberán firmar la documentación que acredite haber recibido el apoyo en especie correspondiente.
1. Apoyos en especie para Banca Social.
 - La autorización de los apoyos estará sujeta a la suficiencia presupuestal.

- En el caso de los apoyos en especie para Banca Social, el presupuesto y la propuesta del evento serán presentados por la Coordinación General de Finanzas Populares, para autorización del Comité Técnico Nacional.
- La Coordinación General de Finanzas Populares efectuará la requisición y participará en el procedimiento para la (s) contratación (es) de los bienes y servicios respectivos en el marco de la normatividad aplicable en la materia.
- Los apoyos en especie se podrán otorgar por dos vías: invitación directa o por Convocatoria.

IV. GARANTIZAR QUE LOS RECURSOS SE CANALICEN EXCLUSIVAMENTE A LA POBLACIÓN OBJETIVO Y ASEGURAR QUE EL MECANISMO DE DISTRIBUCIÓN, OPERACIÓN Y ADMINISTRACIÓN FACILITE LA OBTENCIÓN DE INFORMACIÓN Y LA EVALUACIÓN DE LOS BENEFICIOS ECONÓMICOS Y SOCIALES DE SU ASIGNACIÓN Y APLICACIÓN; ASÍ COMO EVITAR QUE SE DESTINEN RECURSOS A UNA ADMINISTRACIÓN COSTOSA Y EXCESIVA

A efecto de garantizar que los recursos del Programa se canalicen a la población objetivo, las Reglas de Operación vigentes del INAES establecen los criterios de elegibilidad y requisitos para solicitar apoyos en efectivo o en especie para el Desarrollo e Instrumentación de Proyectos Productivos, el Desarrollo de Capacidades y de Banca Social, para cada una de las modalidades, submodalidades y de figura jurídica que corresponda.

Dichos elementos se encuentran en el apartado “3.4. Criterios y requisitos” de las mencionadas Reglas, las cuales pueden ser consultadas en el sitio www.gob.mx/inaes.

Adicionalmente se establece, para todos los tipos de apoyo del Programa, que sólo se obtendrá el comprobante de registro de las solicitudes de aquellos OSSE, OSSE de ahorro y crédito e INPROFES que hayan comprobado la correcta aplicación de recursos de apoyos o aportaciones previas recibidos del INAES, o bien, que se encuentren dentro del término para comprobar.

No se otorgarán apoyos a OSSE legalmente constituidos, INPROFES u OSSE conformados en grupos sociales entre cuyos socios y socios o miembros de sus consejos directivos o integrantes, según corresponda, se encuentren cónyuges o parientes consanguíneos hasta el cuarto grado por ambas líneas, ascendente o descendente; por afinidad hasta el segundo grado; o civiles, de las o los servidores públicos que participen en el proceso de evaluación y/o autorización de los apoyos.

El Programa cuenta con criterios para priorizar la asignación de recursos a:

- Los proyectos o solicitudes de apoyo de grupos sociales, OSSE (en su modalidad de grupo social o legalmente constituidos) en su totalidad o mayoritariamente (cincuenta por ciento más uno) por integrantes de hogares beneficiarios de Programa de Inclusión Social (PROSPERA) Programa de Inclusión Social y del programa piloto “Territorios Productivos” y del Programa Nacional para la Prevención Social de la Violencia y la Delincuencia.
- Los OSSE constituidos exclusiva o mayoritariamente (cincuenta por ciento más uno) por mujeres, así como aquellos que entre sus integrantes se encuentren personas jóvenes, indígenas y/o con discapacidad.
- Los proyectos que se encuentren dentro de las líneas de atención estratégicas definidas en los diagnósticos estatales, integrados por la Delegación Federal de la SEDESOL en el estado.
- Los proyectos que consideren un manejo sustentable de los recursos naturales.
- Los grupos sociales que cuenten con experiencia en la actividad productiva para la cual solicitan el apoyo.
- Los proyectos o solicitudes de apoyo presentadas por OSSE legalmente constituidos.
- Los proyectos o solicitudes de apoyo de OSSE conformados por al menos una persona inscrita en el Registro Nacional de Víctimas que se encuentren en condiciones de pobreza, vulnerabilidad, rezago y marginación.
- Los proyectos de OSSE adheridos al Esquema de Capitalización de Apoyos (ECA) y que estén al corriente en su Calendario de capitalización.
- Los proyectos que se incorporen o vinculen a una o más cadenas de valor (Proveeduría, transformación, comercialización, financiamiento).
- Los proyectos que consideren la mezcla de recursos: combinación de subsidio, ahorro y crédito como fuente de recursos para su ejecución.
- Los proyectos o solicitudes de apoyo de OSSE que hayan participado y concluido procesos de incubación, realizados por INPROFES con recursos del INAES o en procesos impulsados por otras instancias, en el marco de acciones de coordinación interinstitucional.
- OSSE localizados en municipios que cuenten con proyectos estratégicos, o estrategias territoriales, o por vocación productiva considerados como proyectos especiales a los que se podrá destinar de manera conjunta hasta el 10% del presupuesto total del Programa.

V. INCORPORAR MECANISMOS PERIÓDICOS DE SEGUIMIENTO, SUPERVISIÓN Y EVALUACIÓN QUE PERMITAN AJUSTAR LAS MODALIDADES DE SU OPERACIÓN O DECIDIR SOBRE SU CANCELACIÓN

Seguimiento

El INAES y la Dirección General de Opciones Productivas (DGOP), realizarán acciones de seguimiento físico y operativo de sus apoyos, acciones o servicios entregados, cuya metodología deberá ser elaborada con base en los elementos técnicos mínimos que defina la DGEMPS.

Asimismo, la Dirección General de Evaluación y Monitoreo de los Programas Sociales (DGEMPS) establecerá el mecanismo para la validación de dicha metodología, previo a su aplicación en campo, y revisará el informe final del seguimiento, analizando su consistencia metodológica y sus resultados.

En el caso de las modalidades a cargo de la DGOP, para la integración de informes institucionales la Dirección General de Seguimiento llevará a cabo el seguimiento al ejercicio a los recursos asignados tanto a nivel central como en las Delegaciones. Asimismo, acordará con la DGOP su participación en las acciones de seguimiento a proyectos en las entidades federativas.

Indicadores

La Matriz de Indicadores para Resultados (MIR) del Programa, se podrán consultar en www.gob.mx/inaes y www.gob.mx/sedesol. La información correspondiente a estos indicadores será reportada por las Unidades Responsables en el Portal Apicativo de la Secretaría de Hacienda y Crédito Público (PASH).

Evaluación

Conforme a lo establecido en los artículos 78 y 110 de la Ley Federal de Presupuesto y Responsabilidad Hacendaria, y con el objeto de enfocar la gestión del Programa al logro de resultados para mejorar las condiciones de vida de la población beneficiaria, así como fortalecer la rendición de cuentas y la transparencia en el ejercicio de los recursos, se realizarán evaluaciones externas.

Las evaluaciones se complementarán con un monitoreo periódico de los recursos ejercidos, acciones ejecutadas y metas alcanzadas, orientado a consolidar una gestión basada en resultados.

Las evaluaciones externas que se realicen al Programa serán coordinadas por la DGEMPS, en conjunto con el INAES y/o la DGOP conforme a lo señalado en los “Lineamientos generales para la evaluación de los Programas Federales de la Administración Pública Federal” (Lineamientos) publicados en el Diario Oficial de la Federación el 30 de marzo de 2007 y deberán realizarse de acuerdo con lo establecido en el Programa Anual de Evaluación (PAE) que emitan el Consejo Nacional de Evaluación de la Política de Desarrollo Social (CONEVAL), y la Secretaría de Hacienda y Crédito Público. Los Lineamientos y el PAE pueden consultarse en la página electrónica <http://www.coneval.org.mx>.

Adicionalmente a las evaluaciones establecidas en el PAE y conforme a lo dispuesto en el numeral Vigésimo Cuarto de los Lineamientos, se podrán llevar a cabo las evaluaciones complementarias que resulten apropiadas conforme a las necesidades del Programa y los recursos disponibles, las cuales también serán coordinadas por la DGEMPS de manera conjunta con el INAES y la DGOP.

La DGEMPS y las Unidades Responsables del Programa presentarán los resultados de las evaluaciones externas de acuerdo con los plazos y términos previstos en la normatividad vigente y los difundirán a través de las páginas institucionales www.gob.mx/sedesol y www.gob.mx/inaes.

En el periodo Enero-septiembre de 2017 se presentó la Ficha de Monitoreo y Evaluación 2016-2017 y está en proceso la Evaluación de Consistencia y Resultados 2017-2018

Aspectos Susceptibles de Mejora

Se realizó la identificación y clasificación de los Aspectos Susceptibles de Mejora derivados de los informes de las evaluaciones practicadas al Programa en el ejercicio fiscal anterior.

DOCUMENTO DE TRABAJO 2016-2017

No.	Aspecto susceptible de mejora	Año de Evaluación	Fuente de Información	Fecha de término	Avance	Productos y/o Evidencias
1	Identificar actividades que compartan DGOP e INAES con el fin de homologar el esquema operativo, de manera particular en los Apoyos para la Implementación de Proyectos Productivos Nuevos	2016	Evaluación en materia de Diseño 2016	31/12/2017	50%	Reglas de Operación del Programa 2018

Fuente: Secretaría de Desarrollo Social, Instituto Nacional de la Economía Social.

DOCUMENTO INSTITUCIONAL 2016-2017

No.	Aspecto susceptible de mejora	Año de Evaluación	Fuente de Información	Fecha de término	Avance	Productos y/o Evidencias
1	Elaborar un mecanismo homologado de integración de los padrones de beneficiarios en términos de estructura de datos y periodo de reporte	2016	Evaluación en materia de Diseño 2016	31/08/2017	100%	Mecanismo homologado de integración de los padrones de beneficiarios en términos de estructura de datos y periodo de reporte

Fuente: Secretaría de Desarrollo Social, Instituto Nacional de la Economía Social.

VI. EN SU CASO, BUSCAR FUENTES ALTERNATIVAS DE INGRESOS PARA LOGRAR UNA MAYOR AUTOSUFICIENCIA Y UNA DISMINUCIÓN O CANCELACIÓN DE LOS APOYOS CON CARGO A RECURSOS PRESUPUESTARIOS

La fuente de ingresos del INAES proviene del Presupuesto de Egresos de la Federación para el ejercicio fiscal 2017, por lo que no cuenta con fuentes alternativas de ingresos.

VII. ASEGURAR LA COORDINACIÓN DE ACCIONES ENTRE DEPENDENCIAS Y ENTIDADES, PARA EVITAR DUPLICACIÓN EN EL EJERCICIO DE LOS RECURSOS Y REDUCIR GASTOS ADMINISTRATIVOS

Las Unidades Responsables establecerán los mecanismos de coordinación necesarios para garantizar que sus acciones no se contrapongan, afecten o presenten duplicidades con otros programas o acciones del gobierno federal. La coordinación interinstitucional y vinculación de acciones buscará potenciar el impacto de los recursos, fortalecer la cobertura de las acciones, detonar la complementariedad y reducir gastos administrativos. Con este mismo propósito, el INAES procurará establecer acciones de coordinación con dependencias y entidades de la Administración Pública Federal, en el marco de sus Reglas de Operación y demás normativa aplicable.

Se considerarán duplicidades cuando los integrantes o socios de los OSSE hayan recibido apoyos en efectivo para proyectos productivos, en el presente o los dos ejercicios fiscales inmediatos anteriores y que no sean complementarios, del INAES, la DGOP, otro que determine el Comité Técnico Nacional del INAES, así como de los siguientes Programas federales:

DEPENDENCIA	EJERCICIO FISCAL		
	2015	2016	2017
Comisión Nacional para los Pueblos Indígenas (CDI).	Programa para Mejoramiento de la Producción y Productividad Indígena (PROIN).		
Secretaría de Agricultura, Ganadería, Desarrollo Rural, Pesca y Alimentación (SAGARPA)	Fondo para el Apoyo a Proyectos Productivos en Núcleos Agrarios (FAPPA)	Componen Fondo para el Apoyo a Proyectos Productivos en Núcleos Agrarios (FAPPA) del Programa de Apoyos a Pequeños Productores	
	Programa de Apoyo para la Productividad de la Mujer Emprendedora (PROMETE)	Componente Apoyo para la Productividad de la Mujer Emprendedora (PROMETE) del Programa de Apoyos a Pequeños Productores	
Instituto Nacional del Emprendedor (INADEM)	Fondo Nacional del Emprendedor.		
Secretaría de Desarrollo Social (SEDESOL)	Programa de opciones productivas	N/A	N/A

Fuente: Secretaría de Desarrollo Social, Instituto Nacional de la Economía Social.

En caso de que el INAES o la DGOP detecte durante el proceso de evaluación que algún integrante y/o socia (o) de un OSSE, está solicitando un apoyo en el presente ejercicio simultáneamente en el INAES, la DGOP o en las instancias citadas en el cuadro que antecede, no procederá a dar curso a la solicitud hasta que el solicitante presente constancia de su desistimiento de las otras solicitudes de apoyo, o acredite documentalmente la complementariedad.

No aplicará la duplicidad en el caso de los apoyos para Banca Social y Desarrollo de Capacidades, por ser apoyos complementarios. Serán las Delegaciones las encargadas de determinar la existencia o inexistencia de la duplicidad, de conformidad con los Lineamientos que emita el Comité Técnico Nacional.

El Programa de Fomento a la Economía Social, cuenta con cinco instancias normativas (órganos auxiliares), cuyas facultades y atribuciones permiten la correcta operación del mismo, las cuales se encuentran incluidas en el apartado “3.7.3. Comités” de las Reglas de Operación, disponible en la página institucional www.gob.mx/inaes:

1. Comité de Validación Central de la DGOP
2. Comité de Validación Estatal de la DGOP
3. Comité Técnico Nacional del INAES
4. Comités Técnicos Regionales del INAES
5. Comités Técnicos Regionales del INAES

VIII. PREVER LA TEMPORALIDAD EN SU OTORGAMIENTO

Para lograr un mejor nivel de ejercicio y aprovechamiento de los recursos, el Programa realizó una calendarización basada en un proceso de planeación, el cual prevé que las aportaciones sean aplicadas y ejercidas de manera oportuna y en apego a la normatividad aplicable.

Los recursos destinados a las aportaciones o a los apoyos en efectivo, se asignarán mediante convocatorias públicas abiertas o focalizadas, las cuales estarán dirigidas a la población objetivo o a las INPROFES, quienes deberán requisitar su solicitud de apoyo o aportación en línea durante el periodo de pre-registro que sea establecido en cada convocatoria, o bien, quienes así lo requieran podrán acudir a las Delegaciones del INAES para recibir la asesoría durante el pre-registro.

El INAES emitirá las convocatorias que considere necesarias, conforme a la suficiencia presupuestal, atendiendo al objetivo y estrategias del Programa, así como a las acciones de coordinación institucional. Asimismo, y con el propósito de lograr que los recursos públicos asignados al Programa sean administrados con eficiencia, eficacia, economía y racionalidad para cumplir los objetivos a los que está destinado, el Comité Técnico Nacional podrá autorizar la modificación de los montos globales de cada convocatoria, siempre que exista suficiencia presupuestaria.

IX. PROCURAR QUE SEA EL MEDIO MÁS EFICAZ Y EFICIENTE PARA ALCANZAR LOS OBJETIVOS Y METAS QUE SE PRETENDEN

Al tercer trimestre de 2017, el INAES realizó acciones enfocadas a la promoción y difusión de diez convocatorias: seis de ellas para otorgar apoyos para proyectos productivos, dos para el Desarrollo de Capacidades y; dos para el fomento de la Banca Social.

Los Comités Técnicos, tanto nacional como regionales del INAES, autorizaron apoyos en efectivo y en especie para los OSSE. Como resultado del trabajo de dichos comités fueron autorizados 4,970 apoyos en efectivo y la realización de 83 eventos para el desarrollo de capacidades de la población objetivo del Programa.

Resultados enero-septiembre 2017

En el periodo comprendido de enero a septiembre de 2017 el INAES autorizó apoyos por 1,451 millones de pesos, los cuales se consideran devengados en términos del artículo 176 del Reglamento de la Ley Federal de Presupuesto y Responsabilidad Hacendaria. Al 30 de septiembre de 2017 han sido otorgados 7,091 apoyos con una inversión de 1,284.7 millones de pesos, en beneficio de 6,192 Organismos del Sector Social de la Economía integrados por 35,474 personas; los recursos adicionales serán ejercidos en los meses subsecuentes de acuerdo con los calendarios de ministración de recursos para cada apoyo.

**RESULTADOS GENERALES
(ENERO–SEPTIEMBRE DE 2017)**

Tipo de apoyo	Inversión (Pesos)	Apoyos	OSSE	Hombres	Mujeres	Total
Apoyos para el desarrollo e Implementación de Proyectos Productivos	1,242,394,258.04	4,193	4,193	10,037	12,969	23,006
Apoyos para el Desarrollo de Capacidades	23,216,317.65	2,733	2,086	6,917	7,321	14,238
Apoyos para Banca Social	19,087,883.31	165	130			
TOTAL	1,284,698,459.00	7,091	6,192	15,996	19,478	35,474

Nota: El número de OSSE y personas no es sumable, en virtud de que un mismo OSSE puede recibir más de un apoyo a través de una o varias modalidades.

Fuente: SEDESOL, Instituto Nacional de la Economía Social

Apoyos para el desarrollo e Implementación de Proyectos Productivos

En este rubro, se ejercieron 1,242.4 millones de pesos en beneficio de 4,193 OSSE integrados por 23,006 personas. Con estos apoyos se promovió la ejecución de 3,848 proyectos productivos nuevos, el desarrollo y consolidación de 316 proyectos productivos en ejecución, la vinculación en redes o cadenas de valor de 11 proyectos y se otorgaron 18 apoyos para garantía líquida.

**RESULTADOS DE APOYOS PARA PARA EL DESARROLLO E IMPLEMENTACIÓN DE PROYECTOS PRODUCTIVOS
(ENERO–SEPTIEMBRE DE 2017)**

Modalidad de apoyo	Inversión (Pesos)	Apoyos	OSSE	Hombres	Mujeres	Total
Apoyos para la implementación de proyectos productivos nuevos	972,863,549.70	3,848	3,848	8,291	11,837	20,128
Desarrollo y consolidación de proyectos productivos en operación	246,989,828.83	316	316	1,426	945	2,371
Vinculación de proyectos productivos en redes o cadenas de valor	8,340,879.51	11	11	81	63	144
Garantía Líquida	14,200,000.00	18	18	239	124	363
TOTAL	1,242,394,258.04	4,193	4,193	10,037	12,969	23,006

Fuente: SEDESOL, Instituto Nacional de la Economía Social

Entre estos apoyos destaca lo siguiente:

- Se otorgaron 2,483 apoyos a Organismos del Sector Social de la Economía integrados exclusiva o mayoritariamente por mujeres, con recursos por 672.7 millones de pesos, en beneficio de 12,910 empresarios sociales, de los cuales 10,077 son mujeres (78.1 por ciento).
- Para fomentar la incorporación productiva de los jóvenes se otorgaron 55 apoyos para la ejecución de proyectos productivos de Organismos del Sector Social de la Economía integrados exclusivamente por jóvenes, con recursos que ascendieron a 22.4 millones de pesos en beneficio de 276 personas.
- Para contribuir al logro de los objetivos del Programa Nacional para la Prevención Social de la Violencia y la Delincuencia, se canalizaron recursos por 231.1 millones de pesos a Organismos del Sector Social de la Economía ubicados en 91 de los municipios de atención del Programa.
- Se otorgaron 638 apoyos para proyectos productivos a Organismos del Sector Social de la Economía que integran a 3,237 personas hablantes de lenguas indígenas, con recursos que ascendieron a 168.6 millones de pesos.

Apoyos para el Desarrollo de Capacidades

Para fomentar el desarrollo de capacidades de la población objetivo del Programa, en el periodo enero-septiembre de 2017 el INAES otorgó 2,733 apoyos a 2,086 Organismos del Sector Social de la Economía integrados por 14,238 empresarios sociales. De los apoyos otorgados 1,301 fueron para desarrollo organizativo y empresarial y 1,432 se canalizaron al desarrollo comercial de los beneficiarios.

RESULTADOS GENERALES (ENERO-SEPTIEMBRE DE 2017)

Tipo de apoyo	Inversión (Pesos)	Apoyos	OSSE	Hombres	Mujeres	Total
Apoyo para el desarrollo organizativo y empresarial	11,585,707.14	1,301	1,212	4781	4,146	8,927
Apoyo para el desarrollo comercial	11,630,610.51	1,432	1,080	3080	3,883	6,963
TOTAL	23,216,317.65	2,733	2,086	6,917	7,321	14,238

Nota: El número de OSSE y personas no es sumable, en virtud de que un mismo OSSE puede recibir más de un apoyo a través de una o varias modalidades.

Fuente: SEDESOL, Instituto Nacional de la Economía Social

Durante el periodo enero-septiembre de 2017 se promovió la participación y realización de 45 eventos para el desarrollo de capacidades de la población objetivo del Programa:

**RESULTADOS DE LOS EVENTOS PARA EL DESARROLLO DE CAPACIDADES
(ENERO-SEPTIEMBRE DE 2017)**

Apoyo / Propósito	Fecha	Lugar	Principales resultados ^{1/}
3ª y 4ª Expos Estatales de Economía Social (33 eventos)			
Eventos cuyo objetivo es promover, en el ámbito nacional, los bienes y servicios generados por los Organismos del Sector Social de la Economía y apoyar el desarrollo de sus capacidades comerciales mediante la exposición, la venta directa al público, el establecimiento de enlaces comerciales, la identificación de cadenas de valor	Marzo a junio	En los 32 estados de la República y la Ciudad de México	Se otorgaron 893 apoyos a OSSE con una inversión de \$1,320,026.65
Encuentros de Intercambio de Experiencias por Línea de Producción			
Primer Encuentro de Productores de Huevo del Sector Social de la Economía Este evento tuvo como objetivo propiciar el acercamiento entre productores y productoras de huevo con la finalidad de intercambiar experiencias e identificar oportunidades de desarrollo. Para enriquecer este Encuentro se convocó a conferencistas de la Universidad Nacional Autónoma de México (UNAM), Fideicomisos Instituidos en Relación con la Agricultura (FIRA) y del sector privado, todos ellos especialistas en temas como la producción avícola, la organización productiva, financiamiento de proyectos productivos, casos de éxito y otros temas.	31 de marzo de 2017	Oaxaca	Se contó con la participación de 82 OSSE de los estados de Chiapas, Sinaloa, Guerrero, Chihuahua y Oaxaca y una inversión de \$341,374.47
Primer Encuentro de Productores de Miel del Sector Social de la Economía El evento tuvo como finalidad promover el intercambio de experiencias de éxito, así como identificar oportunidades de desarrollo para cada una de las iniciativas productivas que encabezan estos apicultores. Se impartieron conferencias a cargo de diversos expertos en la materia: - La apicultura en México. - Organización de Productores de Miel.	12 de mayo de 2017	Yucatán	Se contó con la participación de 142 OSSE de los estados de Campeche, Chiapas, Oaxaca, Quintana Roo y Yucatán y una inversión de \$575,609.54

Apoyo / Propósito	Fecha	Lugar	Principales resultados ^{1/}
<ul style="list-style-type: none"> - Financiamiento a grupos de productores de miel del sector social por parte de la Banca de Desarrollo (Segundo piso). - Financiamiento a grupos de productores de miel del sector social por parte de la Banca de Desarrollo (Primer piso). - Calidad, inocuidad y certificación orgánica vía las buenas prácticas de producción de miel de abeja. - Pilares fundamentales de un apicultor. 			
<p>Primer Encuentro de Productores de Cacao del Sector Social de la Economía</p> <p>El evento tuvo como fin propiciar el acercamiento entre productores y productoras de cacao con la finalidad de intercambiar experiencias y buenas prácticas dentro de su producción, lo que les permitirá identificar nuevas oportunidades de desarrollo. Durante el evento los empresarios sociales presenciaron conferencias sobre la situación del cacao en México, la importancia de la visibilización de la economía social, el cooperativismo, financiamiento de proyectos productivos, producción de cacao, comercialización del producto y la importancia de la vinculación con universidades. Las conferencias estuvieron a cargo de especialistas en el tema, los cuales pertenecen al sector académico, público y privado.</p> <p>Se impartieron conferencias a cargo de diversos expertos en la materia:</p> <ul style="list-style-type: none"> - Situación del cacao en México. - Visibilización del cacao en México. - Financiamiento. - La producción de cacao. - Vinculación de las universidades con el Sector Social de la Economía. - Comercialización de cacao, Empresa Socialmente Responsable. 	26 de mayo de 2017	Tabasco	Se contó con la participación de 107 OSSE de los estados de Tabasco y Chiapas y una inversión de \$311,419.64
<p>Primer Encuentro de Productores de Granos del Sector Social de la Economía</p>	30 de junio de 2017	Jalisco	Se contó con la participación de 110 OSSE de los estados de

Apoyo / Propósito	Fecha	Lugar	Principales resultados ^{1/}
<p>El evento tuvo la finalidad de propiciar el intercambio de experiencias entre beneficiarios del Instituto dedicados al cultivo, recolección, transformación y/o comercialización de arroz, frijol, garbanzo, maíz y trigo; así como actividades relacionadas con panificación, elaboración de tortillas de maíz y molienda de nixtamal. A lo largo del evento los asistentes presenciaron conferencias magistrales sobre producción de granos en México, financiamiento a grupos de productores a través de la banca de desarrollo, organización de productores, cooperativismo y experiencias empresariales.</p>			<p>Coahuila, Estado de México, Guerrero, Guanajuato, Jalisco, Michoacán, San Luis Potosí, Sinaloa, Sonora, Veracruz y Zacatecas y una inversión de \$427,590.51</p>
<p>Primer Encuentro de Productores de Acuícolas del Sector Social de la Economía</p> <p>El evento tuvo la finalidad de propiciar el intercambio de experiencias y la identificación de oportunidades de desarrollo entre beneficiarios del Instituto con actividad acuícola.</p> <p>Se impartieron conferencias a cargo de diversos expertos en la materia:</p> <ul style="list-style-type: none"> - Situación actual de la acuicultura y pesca en el Sector Social de la Economía en México. - Pescadores ribereños: diversificación económica y acceso a nuevas tecnologías. - Financiamiento a grupos de productores acuícolas y pesqueros del sector social por parte de la Banca de Desarrollo. - Camaronicultura: Experiencia de organización, producción y comercialización desde el Sector Social de la Economía. 	<p>14 de julio de 2017</p>	<p>Sonora</p>	<p>Se contó con la participación de 64 OSSE de los estados de Sonora, Baja California, Baja California Sur, Sinaloa, Michoacán, Guerrero y Nayarit y una inversión de \$567,126.72</p>
<p>Primer Encuentro de Productores de Café del Sector Social de la Economía</p> <p>El evento tuvo la finalidad de propiciar el intercambio de experiencias y la identificación de oportunidades de desarrollo entre beneficiarios del Instituto dedicados a la producción de café.</p> <p>Se impartieron conferencias a cargo de diversos expertos en la materia:</p> <ul style="list-style-type: none"> - La roya, estrategias de prevención para productores de café del Sector Social de la Economía. 	<p>28 de julio de 2017</p>	<p>Chiapas</p>	<p>Se contó con la participación de 101 OSSE de los estados de Chiapas, Guerrero, Oaxaca, Puebla y Veracruz y una inversión de \$471,900.36</p>

Apoyo / Propósito	Fecha	Lugar	Principales resultados ^{1/}
<ul style="list-style-type: none"> - Comercialización de café, Empresa Socialmente responsable. - Hacia la cafecultura sustentable mediante café orgánico, de comercio justo y de sombra. - Modelo de intervención entre los sectores público, privado y social hacia pequeños propietarios cafecultores del Sector Social de la Economía. - Un viaje cultural por el café. - Organización y cadena de valor de productores de café. - Financiamiento a pequeños productores de café. 			
<p>Primer Encuentro de Productores de Hortalizas y Flores del Sector Social de la Economía</p> <p>El evento tuvo la finalidad de propiciar el intercambio de experiencias y la identificación de oportunidades de desarrollo entre beneficiarios del Instituto a la producción de hortalizas y flores.</p> <p>Se impartieron conferencias a cargo de diversos expertos en la materia:</p> <ul style="list-style-type: none"> - Financiamiento a pequeños productores de Hortalizas y Flores del Sector Social de la Economía. - La Horticultura en México, orígenes y perspectivas en México. - La Floricultura en México, orígenes y perspectivas en México. - Experiencia de organización para la producción y comercialización en la empresa CONAPLOR, S.A. de C.V. - De pequeños productores a proveedores de calidad. - Financiamiento a grupos de productores de hortalizas y flores del sector social por parte de la Banca de Desarrollo (Primer piso). 	11 de agosto de 2017	Puebla	Se contó con la participación de 162 OSSE de los estados de Puebla, Estado de México, Chiapas, Oaxaca, Guerrero, Querétaro, Aguascalientes, Morelos, Michoacán, Tlaxcala, Ciudad de México e Hidalgo y una inversión de \$399,404.78
<p>Primer Encuentro de Productores de Frutas del Sector Social de la Economía</p> <p>El evento tuvo la finalidad de propiciar el intercambio de experiencias y la identificación de oportunidades de desarrollo entre beneficiarios del Instituto dedicados a la producción de fruta.</p>	25 de agosto de 2017	Michoacán	Se contó con la participación de 107 OSSE de los estados de Michoacán, Jalisco, Colima, Chiapas, Guerrero, Quintana Roo, Oaxaca y Guanajuato y

Apoyo / Propósito	Fecha	Lugar	Principales resultados ^{1/}
<p>Se impartieron conferencias a cargo de diversos expertos en la materia:</p> <ul style="list-style-type: none"> - La fruticultura en México, orígenes y perspectivas. - Comercialización y Exportación de frutas. - Financiamiento a productores de frutas. - Problemática de la producción de frutas tropicales. - Financiamiento a grupos de productores de frutas del Sector Social. - Experiencia de Organización. 			una inversión de \$405,947.17
<p>Primer Encuentro de Comités de Promoción de la constitución de Redes Nacionales de OSSE por Línea de Producción</p> <p>Encuentro celebrado en la Ciudad de México, en el marco de la 3ra Feria Nacional de Economía Social en México EXPO INAES 2017.</p> <p>Se realizaron las siguientes actividades:</p> <ul style="list-style-type: none"> - Taller de Fortalecimiento de Organismos del Sector Social de la Economía (OSSE) beneficiarios del Programa de Fomento a la Economía Social (PFES). - Conferencia: La Experiencia de la Organización Empresarial de LALA. 	13-14 de septiembre de 2017	Ciudad de México	Se contó con la participación de 47 OSSE de los estados de Aguascalientes, Baja California, Baja California Sur, Campeche, Colima, Chiapas, Ciudad de México, Coahuila, Guanajuato, Guerrero, Hidalgo, Jalisco, Estado de México, Michoacán, Morelos, Nayarit, Oaxaca, Puebla, Querétaro, San Luis Potosí, Sinaloa, Sonora, Tabasco, Tlaxcala, Veracruz, Yucatán y Quintana Roo y una inversión de \$440,735.66
<p>Primer Encuentro de Productores de Girasol del Sector Social de la Economía</p> <p>El evento tuvo la finalidad de propiciar el intercambio de experiencias y la identificación de oportunidades de desarrollo entre beneficiarios del Instituto dedicados a la producción de girasol.</p> <p>Se impartieron conferencias a cargo de diversos expertos en la materia:</p> <ul style="list-style-type: none"> - El cultivo de girasol en México. - Modelos de intervención: alianzas para la producción de girasol y suministro a la agroindustria. 	22 de septiembre de 2017	Durango	Se contó con la participación de 55 OSSE de los estados de Durango, San Luis Potosí, Zacatecas y Estado de México y una inversión de \$294,760.32

Apoyo / Propósito	Fecha	Lugar	Principales resultados ^{1/}
<ul style="list-style-type: none"> - Financiamiento a productores de girasol. - Experiencia en la organización y constitución de productores de girasol. - Financiamiento a la producción e industrialización de semilla de girasol. 			
<p>Primer Encuentro de Productores Agroindustriales del Sector Social de la Economía</p> <p>El evento tuvo la finalidad de propiciar el intercambio de experiencias y la identificación de oportunidades de desarrollo entre beneficiarios del Instituto del sector agroindustrial.</p> <p>Se impartieron conferencias a cargo de diversos expertos en la materia:</p> <ul style="list-style-type: none"> - Financiamiento para empresarios del Sector Social de la Economía para dar valor agregado a sus productos. - Experiencia de Organización de la empresa "Quesos Artesanales de Tabasco" S.C. del Estado de Tabasco. - Financiamiento a productores agroindustriales del Sector Social de la Economía. - La agroindustria del Sector Social de la Economía, caso del Grupo interdisciplinario de incubación y servicio. - Experiencias de la Agroindustria en México. - Taller de organización para la microempresa del Sector Social de la Economía. 	29 de septiembre de 2017	Coahuila	<p>Se contó con la participación de 189 OSSE de los estados de Aguascalientes, Ciudad de México, Coahuila, Durango, Guanajuato, Guerrero, Hidalgo, Jalisco, Estado de México, Michoacán, Nuevo León, Oaxaca, Puebla, Querétaro, Sinaloa, Sonora, Tamaulipas, Tlaxcala, Veracruz y Zacatecas y una inversión de \$749,468.00</p>
3ª Feria Nacional de Economía Social en México, Expo INAES 2017			
<p>Evento cuyo objetivo es promover en el ámbito nacional los bienes y servicios producidos por los Organismos del Sector Social de la Economía y apoyar el desarrollo de sus capacidades comerciales mediante la exposición, la venta directa al público, el establecimiento de enlaces comerciales y la identificación de cadenas de valor.</p> <p>Se promovió en el ámbito nacional los bienes y servicios producidos por los Organismos del Sector Social de la Economía y se apoyó el desarrollo de</p>	14-17 de septiembre	Ciudad de México	<ul style="list-style-type: none"> ▪ Se otorgaron 400 apoyos a OSSE de las 32 entidades federativas del país ▪ Contó con una afluencia total de 54,450 personas ▪ Los OSSE participantes obtuvieron ventas

Apoyo / Propósito	Fecha	Lugar	Principales resultados ^{1/}
sus capacidades comerciales mediante la exposición, la venta directa al público, el establecimiento de enlaces comerciales y la identificación de cadenas de valor.			totales por \$9'408,501.20 <ul style="list-style-type: none"> ▪ Se generaron 743 enlaces comerciales ▪ Inversión ejercida de \$ 3,085,169.31

^{1/} Se presentan resultados preliminares en virtud de que se encuentra en proceso de integración la información de los OSSE participantes en cada evento.

Fuente: SEDESOL, Instituto Nacional de la Economía Social

Apoyos para Banca Social

Para contribuir al desarrollo de la Banca Social, en el periodo enero-septiembre de 2017 el INAES otorgó 165 apoyos a 130 Organismos del Sector Social de la Economía de Ahorro y/o Crédito, con recursos por 19.1 millones de pesos. De dichos apoyos 55 fueron para el fortalecimiento institucional y desarrollo de capacidades, 10 para instrumentos para la administración de riesgos de la banca social y 100 para eventos de capacitación.

RESULTADOS GENERALES (ENERO-SEPTIEMBRE DE 2017)

Tipo de apoyo	Inversión (Pesos)	Apoyos	OSSE
Apoyos para el Fortalecimiento Institucional y Desarrollo de Capacidades de la Banca Social	3,012,132.00	55	25
Instrumentos para la Administración de Riesgos de la Banca Social	16,002,091.31	10	10
Eventos de Capacitación para la Banca Social	73,660.00	100	100
TOTAL	19,087,883.31	165	130

Nota: El número de OSSE no es sumable, en virtud de que un mismo OSSE puede recibir más de un apoyo a través de una o varias modalidades.

Fuente: SEDESOL, Instituto Nacional de la Economía Social

Con estos apoyos se contribuye a:

1. Fortalecer y consolidar Sociedades Cooperativas de Ahorro y Préstamo beneficiarias a través de la reducción de índices de morosidad y el desarrollo de procesos para la inclusión financiera; fortalecimiento técnico-operativo, cumplimiento normativo, desarrollo de habilidades gerenciales del OSSE de ahorro y crédito considerando la perspectiva de género; diseño e implementación de esquemas de educación financiera para sus socias y socios; implementación y evaluación de procesos de gestión de su

desempeño social; y diseño o implementación de productos y servicios financieros acorde a las necesidades de sus socias y socios.

2. Fomentar y apoyar el fortalecimiento y consolidación de los OSSE de ahorro y crédito mediante la constitución de instrumentos para la administración de riesgos, que permitan proteger los créditos que otorgan a sus socios al contratar una línea de crédito con fuentes de financiamiento externas o de créditos productivos otorgados con recursos del propio OSSE de ahorro y crédito.
3. La Formación en materia normativa financiera, a través de la realización del “Foro de Actualización de Disposiciones de Carácter General de la Comisión Nacional para la Protección y Defensa de los Usuarios de Servicios Financieros (CONDUSEF)”; del “Foro de Observaciones Recurrentes en Materia de Prevención de Lavado de Dinero y Financiamiento al Terrorismo (PLD/FT) con la Comisión Nacional Bancaria y de Valores (CNBV)”; y del “Foro de Observaciones Recurrentes de Administración de Riesgos y Control Interno con la Comisión Nacional Bancaria y de Valores (CNBV)”, que permitió:
 - La actualización en las nuevas Disposiciones de Carácter General emitidas por la Comisión Nacional para la Protección y Defensa de los Usuarios de Servicios Financieros (CONDUSEF).
 - Adquisición de herramientas y conocimientos necesarios para solventar las observaciones realizadas por la Comisión Nacional Bancaria y de Valores en temas de Prevención de Lavado de Dinero y Financiamiento al Terrorismo; y en Administración de Riesgos y Control Interno.

Indicadores para Resultados del Programa de Fomento a la Economía Social

RESULTADOS DE LOS PRINCIPALES INDICADORES PROGRAMA DE FOMENTO A LA ECONOMÍA SOCIAL ENERO-SEPTIEMBRE 2017

Nombre del indicador	Meta programada		Avance		Descripción y observaciones
	Anual (1)	Al periodo (2)	Al trimestre (3)	Al periodo % (4)=(3)/(2)	
1. Porcentaje de apoyos otorgados para proyectos productivos	97.38	85.27	104.47	122.51	Unidad de Medida: Porcentaje Periodicidad: Trimestral
2. Porcentaje de apoyos otorgados para el desarrollo de capacidades	98.16	98.16	141.78	144.43	Unidad de Medida: Porcentaje

Nombre del indicador	Meta programada		Avance		Descripción y observaciones
	Anual (1)	Al periodo (2)	Al trimestre (3)	Al periodo % (4)=(3)/(2)	
3. Porcentaje de Organismos del Sector Social de la Economía de ahorro y crédito apoyados por el Programa	15.17	5.15	4.25	82.52	Unidad de Medida: Porcentaje

Fuente: SEDESOL, Dirección General de Seguimiento con información del Presupuesto de Egresos de la Federación 2017, del Instituto Nacional de la Economía Social y del Portal Aplicativo de la Secretaría de Hacienda (PASH)

Porcentaje de apoyos otorgados para proyectos productivos

El resultado superior a la meta programada para el periodo se debe principalmente a una mayor demanda de apoyos por parte de la población objetivo del Programa.

Se otorgaron 1,603 apoyos en la modalidad Impulso productivo y 4,193 apoyos para el desarrollo e implementación de proyectos productivos, de los cuales 3,848 apoyos fueron para ejecución de un proyecto productivo nuevo; 316 apoyos fueron para el desarrollo y consolidación de proyectos productivos en operación; 11 apoyos para vinculación de proyectos productivos en redes o cadenas de valor; y 18 para garantía líquida.

Porcentaje de apoyos otorgados para el desarrollo de capacidades

El resultado superior a la meta programada para el periodo se debe principalmente a la realización de la 3a. Feria Nacional de Economía Social 2017, evento originalmente programado para el cuarto trimestre del año.

Se otorgaron 2,733 apoyos a 2,086 Organismos del Sector Social de la Economía, de los apoyos otorgados, 1,301 apoyos en efectivo para el desarrollo organizativo, empresarial y comercial y 1,432 apoyos en especie para participación en eventos de capacitación y desarrollo comercial.

Respecto al indicador de “Porcentaje de Organismos del Sector Social de la Economía de ahorro y crédito apoyados por el Programa”, su periodicidad es semestral. Debido a lo anterior, lo que se reporta en éste trimestre es igual a lo reportado en el segundo trimestre debido a su periodicidad de medición.

X. REPORTAR SU EJERCICIO, DETALLANDO LOS ELEMENTOS A QUE SE REFIEREN LAS FRACCIONES I A IX, INCLUYENDO EL IMPORTE DE LOS RECURSOS

Al Instituto Nacional de la Economía Social se le asignó un presupuesto original de 1,893.7 millones de pesos. Durante el periodo de enero-septiembre fueron programados en el Capítulo de gasto 4000 Transferencias, asignaciones, subsidios y otras ayudas recursos por 1,493.9 millones de pesos, de los cuales se ejercieron el 97.2 por ciento.

PRESUPUESTO EJERCIDO ENTREGADO O DIRIGIDO A LOS BENEFICIARIOS A NIVEL DE CAPÍTULO Y CONCEPTO DE GASTO - RECURSOS FISCALES -					
Período: Enero-Septiembre, 2017		Cifras Preliminares		Fecha de corte: 30 de Septiembre de 2017	
Capítulo y Concepto de gasto	Presupuesto (pesos)				
	Original anual -1	Modificado anual -2	Calendarizado al trimestre -3	Ejercido al trimestre -4	Avance financiero % (4/3)
4000 Transferencias, asignaciones, subsidios y otras ayudas	1,611,234,146	1,505,080,592	1,493,872,968	1,451,612,459	97.2
4300 Subsidios y Subvenciones	1,611,234,146	1,505,080,592	1,493,872,968	1,451,612,459	97.2
43101 Subsidios a la producción	1,611,234,146	1,505,080,592	1,493,872,968	1,451,612,459	97.2
Subtotal	1,611,234,146	1,505,080,592	1,493,872,968	1,451,612,459	97.2

Otros capítulos de Gasto - Recursos Fiscales -					
Período: Enero-Septiembre, 2017		Cifras Preliminares		Fecha de corte: 30 de Septiembre de 2017	
Capítulo de gasto	Presupuesto (pesos)				
	Original anual -1	Modificado anual -2	Calendarizado al trimestre -3	Ejercido al trimestre -4	Avance financiero % (4/3)
1000 Servicios personales	252,290,591	261,551,068	186,599,828	164,623,943	88.2
2000 Materiales y suministros	1,998,321	10,634,176	7,622,605	7,525,281	98.7
3000 Servicios generales	28,222,930	75,720,231	57,317,498	51,235,302	89.4
Subtotal	282,511,842	347,905,475	251,539,931	223,384,526	88.8

Total	1,893,745,988	1,852,986,067	1,745,412,900	1,674,996,985	96.0
--------------	----------------------	----------------------	----------------------	----------------------	-------------

Fuente: Sedesol. Dirección General de Seguimiento, con base en información del PEF 2017, del Instituto Nacional de la Economía Social, de la Dirección General de Programación y Presupuesto y con cifras al 30 de septiembre de 2017 del Sistema de Contabilidad y Presupuesto (SICOP).

Explicación a variaciones en el Avance Financiero

Durante el periodo que se reporta, se han presentado diversos factores que afectan el ejercicio del presupuesto, los cuales generan las variaciones que se observan, entre los cuales se destacan los siguientes:

- Las variaciones que se observan en el capítulo 1000 Servicios Personales por 22 MP, obedecen a la existencia de vacancia de plazas permanentes, algunas de las cuales actualmente se encuentran en proceso de ocupación, así como por medidas de racionalidad para la contratación de prestadores de servicios profesionales por honorarios; incluye las provisiones para pago de incremento salarial y de prestaciones al personal operativo.
- En lo relativo a los capítulos 2000 Materiales y Suministros y 3000 Servicios Generales, la variación incluye recursos sujetos a medidas de control presupuestario adoptadas por la SEDESOL por importe de 4.2 MP, así como erogaciones devengadas en proceso de ejercicio principalmente por arrendamientos en Oficinas Centrales y servicios diversos en Delegaciones de la Secretaría en las entidades federativas al cierre del periodo por 2.0 MDP, con motivo de la afectación a la gestión presupuestaria derivada del periodo en que no fue posible operar de forma normal con motivo de los sismos del mes de Septiembre;
- En lo correspondiente al capítulo 4000, este incluye recursos por 38.0 MP que se han puesto a disposición del Ramo para la atención de prioridades derivadas de las contingencias surgidas en el mes de septiembre, así como recursos destinados a la cobertura de gastos indirectos por 4.2 MP que se encontraban sujetos a medidas de restricción.

Cruzada Nacional contra el Hambre

Durante el periodo enero-septiembre de 2017 fueron otorgados 122 apoyos para proyecto productivos de Organismos del Sector Social de la Economía que integran a personas en situación de pobreza por carencia de acceso a la alimentación. De estos apoyos 116 son para la implementación de proyectos productivos nuevos y 6 para el desarrollo y consolidación de proyectos productivos en operación. La inversión canalizada a estos apoyos asciende a 33.5 millones de pesos que benefician a 401 empresarios sociales de los cuales 191 se identifican como personas en situación de pobreza por carencia de acceso a la alimentación.

Apoyos para la igualdad entre mujeres y hombres

Durante el tercer trimestre fueron autorizados 2,483 apoyos para el desarrollo e implementación de proyectos productivos nuevos y para el desarrollo y consolidación de proyectos productivos en operación de Organismos del Sector Social de la Economía integrados exclusiva o mayoritariamente por mujeres, en beneficio de 12,910 empresarios sociales de los cuales el 78.1 por ciento son mujeres (10,077).



PROGRAMA DE COMEDORES
COMUNITARIOS

OBJETIVO GENERAL

Contribuir a fortalecer el cumplimiento efectivo de los derechos sociales que potencien las capacidades de las personas en situación de pobreza, a través de acciones que incidan positivamente en la alimentación mediante la instalación y operación de Comedores Comunitarios.

I IDENTIFICAR CON PRECISIÓN A LA POBLACIÓN OBJETIVO, TANTO POR GRUPO ESPECÍFICO COMO POR REGIÓN DEL PAÍS, ENTIDAD FEDERATIVA Y MUNICIPIO

Cobertura

El Programa de Comedores Comunitarios tiene cobertura nacional. Tiene presencia con al menos un comedor en las 32 entidades federativas.

Población Objetivo

A partir del Decreto por el que se establece el Sistema Nacional para la Cruzada contra el Hambre (SINHAMBRE), a través de la SEDESOL se instrumenta el Programa de Comedores Comunitarios para mejorar e incrementar las condiciones de acceso a la alimentación de la población con prioridad de atención, ubicadas en las ZAP (Zonas de Atención Prioritaria) rurales o urbanas mediante su equipamiento y abasto.

De acuerdo a lo establecido en el numeral 3.2 de los lineamientos del programa, la población objetivo se clasifica de acuerdo a su ubicación geográfica y son aquellos territorios urbanos y rurales que cumplen los siguientes criterios:

- a) En el sector urbano: AGEB con más de 300 habitantes que forman parte de las ZAP urbanas.
- b) En el sector rural: Localidades con una población mayor a 300 y menor a 2,500 habitantes que pertenecen a municipios clasificados como ZAP rurales.

En la siguiente tabla se muestra la población potencial, objetivo y atendida rural y urbana desglosada por entidad federativa.

Programa de Comedores Comunitarios

Población Potencial, Objetivo y Atendida del Programa Comedores Comunitarios Tercer Trimestre 2017							
Entidad Federativa		Población potencial urbana	Población objetivo urbana	Población atendida urbana	Población potencial rural	Población objetivo rural	Población atendida rural
		ZAP URBANAS	ZAP URBANAS	ZAP URBANAS	ZAP RURAL	ZAP RURAL	ZAP RURAL
01	Aguascalientes	34	27	0	0	0	0
02	Baja California	340	228	71	0	0	0
03	Baja California Sur	161	65	12	0	0	0
04	Campeche	254	152	0	1,706	80	7
05	Coahuila de Zaragoza	286	144	6	0	0	0
06	Colima	100	80	3	0	0	0
07	Chiapas	1,376	944	120	21,311	2,040	295
08	Chihuahua	540	203	17	8,532	68	28
09	Ciudad de México	271	256	2	0	0	0
10	Durango	504	212	5	3,934	43	3
11	Guanajuato	1,031	483	1	476	62	0
12	Guerrero	1,755	925	167	7,747	1,162	868
13	Hidalgo	543	400	3	1,941	421	10
14	Jalisco	1,081	587	2	1,883	24	0
15	México	1,835	1,594	519	1,623	616	327
16	Michoacán de Ocampo	1,413	968	210	4,727	257	99
17	Morelos	491	352	3	16	3	0
18	Nayarit	191	116	3	1,945	30	24
19	Nuevo León	224	111	6	551	17	0
20	Oaxaca	1,917	1,276	59	9,405	1,563	72
21	Puebla	1,774	1,367	106	4,292	1,037	37
22	Querétaro	153	130	8	502	93	3
23	Quintana Roo	348	203	35	1,129	107	25
24	San Luis Potosí	606	294	1	4,360	566	1
25	Sinaloa	402	210	35	1,824	98	12
26	Sonora	602	257	31	409	6	2
27	Tabasco	198	158	3	0	0	0
28	Tamaulipas	602	319	48	921	36	0
29	Tlaxcala	398	326	9	0	0	0
30	Veracruz de Ignacio de la Llave	1,900	1,376	63	15,352	1,972	177
31	Yucatán	849	490	1	5,314	170	2
32	Zacatecas	440	157	3	465	22	0

- II. EN SU CASO, PREVER MONTOS MÁXIMOS POR BENEFICIARIO Y POR PORCENTAJE DEL COSTO TOTAL DEL PROGRAMA. EN LOS PROGRAMAS DE BENEFICIO DIRECTO A INDIVIDUOS O GRUPOS SOCIALES, LOS MONTOS Y PORCENTAJES SE ESTABLECERÁN CON BASE EN CRITERIOS REDISTRIBUTIVOS QUE DEBERÁN PRIVILEGIAR A LA POBLACIÓN DE MENOS INGRESOS Y PROCURAR LA EQUIDAD ENTRE REGIONES Y ENTIDADES FEDERATIVAS, SIN DEMÉRITO DE LA EFICIENCIA EN EL LOGRO DE LOS OBJETIVOS

El Programa de Comedores Comunitarios puede otorgar dos tipos de apoyo, equipamiento y abasto, estipulado en el numeral 3.7 de los lineamientos del mismo.

Equipamiento de los Comedores Comunitarios

El Programa proporciona el equipamiento por única vez en la instalación del Comedor hasta por un monto máximo de 150 mil pesos. Dicho monto corresponde a los costos asociados a la adquisición, suministro, almacenamiento y distribución hasta la localidad.

Del mismo modo el Programa, de acuerdo con la disponibilidad presupuestal, podrá reequipar y sustituir el equipo cuando se dé uno o más de los siguientes supuestos: que por su uso cumpliera su vida útil, en caso de desastre natural, siniestro, robo.

Abasto de los Comedores Comunitarios

El Programa proporciona de forma mensual el abasto de alimentos no perecederos hasta por un monto de 61 mil pesos. Dicho monto corresponde a los costos asociados a la adquisición, suministro, almacenamiento y distribución hasta la localidad.

- III. PROCURAR QUE EL MECANISMO DE DISTRIBUCIÓN, OPERACIÓN Y ADMINISTRACIÓN OTORQUE ACCESO EQUITATIVO A TODOS LOS GRUPOS SOCIALES Y GÉNEROS

Los subsidios que otorga el programa buscan incrementar el acceso a alimentos en los territorios urbanos y rurales ubicados en ZAP, así como en polígonos de atención que determine la Secretaría de Desarrollo Social, mediante la instalación y operación de Comedores constituidos a través de la participación social.

En los Lineamientos del Programa de Comedores Comunitarios, en el numeral 3.8.2 se establece como obligación otorgar a las personas que asisten al Comedor un trato digno, respetuoso, equitativo y sin discriminación alguna.

Asimismo, se decreta que es deber del Comité Comunitario dar prioridad en atención a los siguientes grupos de población:

- Niñas y niños de 0 a 11 años de edad.
- Estudiantes adolescentes de 12 a 19 años.
- Mujeres embarazadas y en periodo de lactancia.
- Personas con alguna discapacidad.
- Personas mayores de 65 años.
- Población que sufra contingencias o emergencias que el gobierno federal haya declarado como zonas de desastre, que ameriten una intervención excepcional.
- Personas en situación de vulnerabilidad (mujeres violentadas, personas que no cuentan con un empleo o ingreso suficiente, personas migrantes, personas en situación de calle, entre otras personas, con carencia por acceso a la alimentación).

En la tabla siguiente se presenta los principales grupos de atención del programa y el número de beneficiarios que hay en cada uno.

VOLUMETRÍA POR GRUPO DE ATENCIÓN PRIORITARIA

Categoría	Número de Beneficiarios
Niñas y Niños de 0 a 11 años	171,393
Adolescentes de 12 a 19 años	94,055
Mujeres embarazadas y lactando	6,570
Personas con alguna discapacidad	7,831
Personas adultas	50,160
Personas en situación de vulnerabilidad (migrantes, personas sin empleo o con ingreso insuficiente entre otros)	125,668

Fuente: Sedesol, Dirección General de Participación Social cifras al 30 de septiembre de 2017

IV. GARANTIZAR QUE LOS RECURSOS SE CANALICEN EXCLUSIVAMENTE A LA POBLACIÓN OBJETIVO Y ASEGURAR QUE EL MECANISMO DE DISTRIBUCIÓN, OPERACIÓN Y ADMINISTRACIÓN FACILITE LA OBTENCIÓN DE INFORMACIÓN Y LA EVALUACIÓN DE LOS BENEFICIOS ECONÓMICOS Y SOCIALES DE SU ASIGNACIÓN Y APLICACIÓN; ASÍ COMO EVITAR QUE SE DESTINEN RECURSOS A UNA ADMINISTRACIÓN COSTOSA Y EXCESIVA

Con base en el numeral 3.5 de los Lineamientos del Programa, para la instalación y operación de un Comedor Comunitario se requiere que la comunidad interesada esté conformada en un Comité Comunitario. Después de esto, la Dirección General de Participación Social verifica que la propuesta se encuentre dentro de una ZAP o en alguno de los polígonos que atiende la SEDESOL, favoreciendo el que los recursos se canalicen únicamente a la población objetivo.

El Comité Comunitario elegirá democráticamente una Comisión de Alimentación, ésta será encargada del funcionamiento del Comedor, entre sus responsabilidades se encuentra la de realizar el registro diario de las personas que asisten al Comedor, éste es concentrado por las Coordinaciones Estatales con el objetivo de supervisión y evaluación.

Igualmente, las Coordinaciones Estatales tienen la facultad de asegurar la correcta instalación, operación y funcionamiento de los Comedores Comunitarios, así como la actualización de la información. Las personas que participan en este proceso se encuentran en zonas cercanas a los comedores, la estructura de participación social surge de una comunidad, lo que facilita el proceso de obtención de información y evaluación.

V. INCORPORAR MECANISMOS PERIÓDICOS DE SEGUIMIENTO, SUPERVISIÓN Y EVALUACIÓN QUE PERMITAN AJUSTAR LAS MODALIDADES DE SU OPERACIÓN O DECIDIR SOBRE SU CANCELACIÓN

Seguimiento

Para la mejora permanente del Programa, así como para la integración de informes, la Dirección General de Seguimiento lleva a cabo el seguimiento a la operación y ejercicio de los recursos asignados al Programa y en coordinación con la URP, a los resultados, indicador y metas alcanzadas.

Asimismo, participa en el seguimiento a los proyectos y acciones en las entidades federativas, en coordinación con la Unidad Administrativa Responsable del Programa y las Delegaciones de la SEDESOL.

Supervisión

La DGPS (Dirección General de Participación Social) a través del personal que contrate para ello, supervisa al menos una vez por semana la operación y funcionamiento del Comedor, validando la documentación entregada por la Comisión de Alimentación, misma que se integra en el expediente de seguimiento:

- Recibo de abasto (FCCOM 9), que deberá ser validado en la recepción del abasto mensualmente;
- Listado de Personas que Asisten a los Comedores (Formato FCCOM 10), debe ser validado mensualmente;
- Registro de Almacén (Formato FCCOM 11), deberá ser revisado semanalmente; y
- Registro de cuotas de recuperación, (Formato FCCOM 12) debe ser revisado mensualmente; y
- En su caso, acuerdos de asamblea (FCCOM 13). La documentación de seguimiento es entregada por la Comisión de Alimentación al personal de la DGPS en la entidad federativa, quien conforma el expediente de seguimiento que quedará bajo su resguardo físico y es digitalizado trimestralmente.

Evaluación

Con el objeto de enfocar la gestión del Programa al logro de resultados para mejorar las condiciones de vida de la población beneficiaria, así como fortalecer la rendición de cuentas y la transparencia en el ejercicio de los recursos, se realizarán evaluaciones al Programa.

Las evaluaciones se complementan con un monitoreo periódico de los recursos ejercidos, acciones ejecutadas y metas alcanzadas, y orientado a consolidar un presupuesto basado en resultados.

VI. EN SU CASO, BUSCAR FUENTES ALTERNATIVAS DE INGRESOS PARA LOGRAR UNA MAYOR AUTOSUFICIENCIA Y UNA DISMINUCIÓN O CANCELACIÓN DE LOS APOYOS CON CARGO A RECURSOS PRESUPUESTARIOS

A fin de apoyar la operación del Comedor, la Asamblea General del Comité Comunitario establece una cuota de recuperación, misma que deben aportar las personas que asisten al Comedor, de acuerdo a las siguientes modalidades: Recursos económicos, en especie o mediante la participación en la ejecución de las actividades inherentes a la operación del comedor:

- Recursos económicos: la cuota de recuperación es de un monto máximo de 10 pesos por ración alimenticia y será definida en función de las necesidades derivadas de las condiciones socioeconómicas de la comunidad.
- En especie: las personas que asisten al Comedor pueden cubrir la cuota de recuperación en especie, proporcionando alimentos perecederos y no perecederos (complementarios a los insumos que otorga el Programa), o los que acuerden en la Asamblea, para beneficio del Comedor.
- Participación en la ejecución de las actividades: mediante una jornada de trabajo al día, la cual será equivalente al monto de un jornal del Programa de Empleo Temporal (PET). Una persona que sufrague la cuota de recuperación con una jornada de trabajo al interior del Comedor, tiene derecho a recibir hasta dos raciones alimenticias al día para tres personas más.

El Comité Comunitario a través de la Asamblea General autoriza el Listado de Personas que asisten a los Comedores y aquellas personas que podrán cubrir la cuota de recuperación en especie. Asimismo, el Comité Comunitario en la Asamblea General podrá autorizar, excepcionalmente, la exención del pago de la cuota de recuperación a aquellas personas que estén imposibilitadas para cubrir el monto establecido.

VII. ASEGURAR LA COORDINACIÓN DE ACCIONES ENTRE DEPENDENCIAS Y ENTIDADES, PARA EVITAR DUPLICACIÓN EN EL EJERCICIO DE LOS RECURSOS Y REDUCIR GASTOS ADMINISTRATIVOS

Desde el inicio de la actual Administración se lanzó la Cruzada Nacional contra el Hambre y se crean los Comedores Comunitarios, con esto se consolida el Sistema Nacional de Comedores Comunitarios que busca promover de manera transversal el acceso a los derechos sociales, a través de la consolidación de Comedores Comunitarios.

Para lograr lo anterior, se plantean los siguientes ejes de acción que se llevarán a cabo gracias a una coordinación entre dependencias y entidades:

- **Infraestructura.** El Gobierno de la República trabaja para que todos los Comedores Comunitarios cuenten con energía eléctrica o solar, agua potable, drenaje, saneamiento, refrigeración y lo necesario para producir tortillas. La SEDATU, CFE y CONAGUA trabajarán de manera coordinada con SEDESOL y el DIF, para lograrlo. FEMSA y GRUMA, entre otros, son aliados del sector privado que apoyan para equipar los Comedores.
- **Apoyo Integral a Voluntaria y Usuarios.** A partir de un diagnóstico, se podrán atender las necesidades de quienes forman parte de los Comedores Comunitarios, a través de programas sociales. Más de 60 mil voluntarias trabajan en los comedores.

- **Capacitación productiva.** Se trabaja para que los usuarios desarrollen las habilidades necesarias para tener mayores ingresos y que, en un futuro, no necesiten los servicios de estos comedores. Además de una adecuada alimentación, recibirán capacitación para el empleo y para desarrollar proyectos, con apoyo de SAGARPA, SEDESOL y empresas privadas.
- **Espacios de cohesión social.** El Instituto Nacional para la Educación de los Adultos otorgará cursos de alfabetización y certificación en primaria y secundaria. La Secretaría de Cultura promoverá actividades, como cine, coros, teatro, fotografía y ensambles tradicionales. Y el Instituto Nacional de las Mujeres dará cursos y talleres de prevención de la violencia e igualdad de género.
- **Rendición de cuentas.** En cada Comedor Comunitario, habrá esquemas de contraloría social, además, el Instituto Nacional de Nutrición y Ciencias Médicas Salvador Zubirán, certificará los menús regionales, y la PROFECO verificará su contenido nutricional.

VIII. PREVER LA TEMPORALIDAD EN SU OTORGAMIENTO

La Cámara de Diputados en cumplimiento a lo establecido en los artículos 29 y 30 de la Ley General de Desarrollo Social, publicó la Declaratoria de las Zonas de Atención Prioritaria para el año 2017 con base en los Criterios Generales Para la Determinación de las Zonas de Atención Prioritaria 2017, emitidos en julio de 2016 por el Consejo Nacional de Evaluación de la Política de Desarrollo Social, así como en los resultados de los estudios de medición de la pobreza y los indicadores asociados, mismos que fueron publicados el 30 de noviembre del 2016 en el Diario oficial de la Federación, por lo que en tanto haya vigencia en el mandato, el Programa de Comedores Comunitarios seguirá otorgando el Subsidio.

Como se ha dicho anteriormente, el Programa forma parte de la Cruzada Nacional contra el Hambre y busca incidir en zonas con alto grado de pobreza alimentaria; algo fundamental para definir la temporalidad es importante considerar el número de personas en el país con inseguridad alimentaria.

IX. PROCURAR QUE SEA EL MEDIO MÁS EFICAZ Y EFICIENTE PARA ALCANZAR LOS OBJETIVOS Y METAS QUE SE PRETENDEN

Para el tercer trimestre del 2017 el Programa Comedores Comunitarios tiene 5426 comedores en 629 municipios, esta información desglosada por entidad federativa en la siguiente tabla.

Entidad Federativa	Número de comedores	Municipio
Aguascalientes	1	1
Baja California	183	5
Baja California Sur	38	5
Campeche	9	2
Chiapas	409	69
Chihuahua	82	11
Ciudad de México	4	3
Coahuila de Zaragoza	34	7
Colima	3	3
Durango	5	5
Guanajuato	1	1
Guerrero	1200	78
Hidalgo	10	10
Jalisco	3	3
México	2000	119
Michoacán de Ocampo	500	68
Morelos	3	3
Nayarit	26	3
Nuevo León	6	4
Oaxaca	95	70
Puebla	220	27
Querétaro	13	13
Quintana Roo	81	11
San Luis Potosí	1	1
Sinaloa	48	15
Sonora	66	21
Tabasco	8	6
Tamaulipas	109	12
Tlaxcala	9	9
Veracruz de Ignacio de la Llave	252	39
Yucatán	4	3
Zacatecas	3	2
Total	5426	629

Fuente: Sedesol, Dirección General de Participación Social cifras al 30 de septiembre de 2017

El Programa de Comedores Comunitarios forma parte de los esfuerzos realizados por la Estrategia de la Cruzada Nacional contra el Hambre, equipando y abasteciendo comedores en Zonas de Atención Prioritaria que presentan alta o muy alta marginación e índices de rezago social alto o muy alto.

**Resultados de los Principales Indicadores
Programa de Comedores Comunitarios
Enero-Septiembre 2017
(Información Preliminar)**

Nombre del indicador	Meta programada		Avance		Descripción y observaciones
	Anual (1)	Al periodo (2)	Al trimestre (3)	Al periodo % (4)=(3)/(2)	
Porcentaje del promedio de Comedores Comunitarios en operación y abastecidos al	80.00%	85.01%	90.97%	107.01%	Unidad de Medida: Porcentaje Periodo: Septiembre
Promedio de raciones por persona.	28	30	32.73	109.10%	Unidad de Medida: Raciones Periodo: Septiembre

Fuente: Sedesol, Dirección General de Seguimiento con información del Presupuesto de Egresos de la Federación 2017, de la Dirección General de Participación Social y del Portal Aplicativo de la Secretaría de Hacienda (PASH).

En el indicador de Porcentaje del promedio de Comedores Comunitarios en operación y abastecidos al trimestre se observa que la meta al trimestre se superó, aunque es menor a la del trimestre pasado, esto es porque el Programa Comedores Comunitarios, buscando la mejora continua del mismo, ha tenido mayor seguimiento y se han cerrado temporalmente comedores que no operaban en condiciones óptimas para buscar su reubicación en mejores condiciones. Sumado a esto, este trimestre se vivió un periodo de contingencias lo que dificultó la participación en los comedores comunitarios reduciendo el número de beneficiarios de 530,357 a 520,120.

Por otro lado, en el indicador de Promedio de raciones por persona se puede ver que el avance al tercer trimestre supera la meta programada de 30 raciones por persona. La meta pasa de 25.69 raciones en el segundo trimestre a 32.73 en el tercer trimestre debido a que el número de raciones servidas incremento considerablemente durante los últimos meses, mientras que disminuyó el número de beneficiarios.

X. REPORTAR SU EJERCICIO, DETALLANDO LOS ELEMENTOS A QUE SE REFIEREN LAS FRACCIONES I A IX, INCLUYENDO EL IMPORTE DE LOS RECURSOS

El Presupuesto de Egresos de la Federación 2017, autorizó al Programa de Comedores Comunitarios 3,059,256,370 pesos. Al cierre del tercer trimestre de 2017, se ejercieron en el Capítulo 4000 Transferencias, Asignaciones, Subsidios y otras Ayudas 1,571,808,717 pesos, monto que representa un avance financiero del 100%.

Con relación al avance financiero del 90.6% que registró el gasto de operación dentro del Programa Comedores Comunitarios al 30 de septiembre de 2017, este se originó básicamente por el atraso en los pagos ocasionado debido a la interrupción de las actividades por el sismo ocurrido a finales del 3er. Trimestre del año. Es importante señalar que esta situación se solventó a principios del mes de octubre.

La variación para alcanzar el 100% del ejercicio presupuestario respecto al presupuesto calendarizado de la Partida de Gasto 12101.- Honorarios, corresponde al aplazamiento por motivo del pasado sismo en el pago de la nómina del mes de septiembre. Los recursos por ejercer del Capítulo 2000 Materiales y suministros, obedece a que no se concretó el pago de gasolina y el arrendamiento de vehículos dentro del Capítulo de Servicios generales.

Presupuesto Ejercido Entregado o Dirigido a los Beneficiarios a Nivel de Capítulo y Concepto de Gasto - Recursos Fiscales -					
Período: Enero-Septiembre, 2017	Cifras Preliminares			Fecha de corte: 30 de Septiembre de 2017	
Capítulo y Concepto de gasto	Presupuesto (pesos)				
	Original anual -1	Modificado anual -2	Calendarizado al trimestre -3	Ejercido al trimestre -4	Avance financiero % (4/3)
4000 Transferencias, asignaciones, subsidios y otras ayudas	3,059,256,370	2,208,789,616	1,571,808,717	1,571,808,717	100.0
4300 Subsidios y Subvenciones	3,059,256,370	2,208,789,616	1,571,808,717	1,571,808,717	100.0
43101 Subsidios a la producción	3,059,256,370	2,208,789,616	1,571,808,717	1,571,808,717	100.0
Subtotal	3,059,256,370	2,208,789,616	1,571,808,717	1,571,808,717	100.0

Otros capítulos de Gasto - Recursos Fiscales -					
Período: Enero-Septiembre, 2017	Cifras Preliminares			Fecha de corte: 30 de Septiembre de 2017	
Capítulo de gasto	Presupuesto (pesos)				
	Original anual -1	Modificado anual -2	Calendarizado al trimestre -3	Ejercido al trimestre -4	Avance financiero % (4/3)
1000 Servicios personales	0	131,400,000	98,550,000	92,183,085	93.5
2000 Materiales y suministros	0	1,929,171	1,341,254	1,332,921	99.4
3000 Servicios generales	0	30,024,978	17,779,411	13,056,446	73.4
Subtotal	0	163,354,149	117,670,665	106,572,452	90.6
Total	3,059,256,370	2,372,143,765	1,689,479,382	1,678,381,169	99.3

Fuente: Sedesol. Dirección General de Seguimiento, con base en información del PEF 2017, de la Dirección General de Participación Social, de la Dirección General de Programación y Presupuesto y con cifras al 30 de septiembre de 2017 del Sistema de Contabilidad y Presupuesto (SICOP).



ANEXO 1. BENEFICIARIOS POR ENTIDAD
FEDERATIVA Y MUNICIPIO
PROGRAMA ABASTO SOCIAL DE LECHE

ESTADO	MUNICIPIO	TOTAL DE BENEFICIARIOS
1 AGUASCALIENTES	1 AGUASCALIENTES	40,279
1 AGUASCALIENTES	2 ASIENTOS	861
1 AGUASCALIENTES	3 CALVILLO	1,036
1 AGUASCALIENTES	4 COSIO	121
1 AGUASCALIENTES	5 JESUS MARIA	4,255
1 AGUASCALIENTES	6 PABELLON DE ARTEAGA	917
1 AGUASCALIENTES	7 RINCON DE ROMOS	1,020
1 AGUASCALIENTES	9 TEPEZALA	272
1 AGUASCALIENTES	10 EL LLANO	417
1 AGUASCALIENTES	11 SAN FRANCISCO DE LOS ROMO	2,317
2 BAJA CALIFORNIA	1 ENSENADA	5,126
2 BAJA CALIFORNIA	2 MEXICALI	13,322
2 BAJA CALIFORNIA	3 TECATE	995
2 BAJA CALIFORNIA	4 TIJUANA	26,120
2 BAJA CALIFORNIA	5 PLAYAS DE ROSARITO	808
3 BAJA CALIFORNIA SUR	1 COMONDU	6,421
3 BAJA CALIFORNIA SUR	2 MULEGE	1,820
3 BAJA CALIFORNIA SUR	3 LA PAZ	13,436
3 BAJA CALIFORNIA SUR	8 LOS CABOS	6,584
3 BAJA CALIFORNIA SUR	9 LORETO	617
4 CAMPECHE	1 CALKINI	2,158
4 CAMPECHE	2 CAMPECHE	9,846
4 CAMPECHE	3 CARMEN	6,129
4 CAMPECHE	4 CHAMPOTON	5,974
4 CAMPECHE	5 HECELCHAKAN	779
4 CAMPECHE	6 HOPELCHEN	1,598
4 CAMPECHE	7 PALIZADA	410
4 CAMPECHE	8 TENABO	550

ESTADO	MUNICIPIO	TOTAL DE BENEFICIARIOS
4 CAMPECHE	9 ESCARCEGA	3,311
4 CAMPECHE	10 CALAKMUL	1,411
4 CAMPECHE	11 CANDELARIA	1,516
5 COAHUILA DE ZARAGOZA	2 ACUÑA	2,193
5 COAHUILA DE ZARAGOZA	3 ALLENDE	60
5 COAHUILA DE ZARAGOZA	4 ARTEAGA	154
5 COAHUILA DE ZARAGOZA	5 CANDELA	61
5 COAHUILA DE ZARAGOZA	6 CASTAÑOS	445
5 COAHUILA DE ZARAGOZA	7 CUATRO CIENEGAS	169
5 COAHUILA DE ZARAGOZA	8 ESCOBEDO	269
5 COAHUILA DE ZARAGOZA	9 FRANCISCO I. MADERO	1,335
5 COAHUILA DE ZARAGOZA	10 FRONTERA	4,598
5 COAHUILA DE ZARAGOZA	11 GENERAL CEPEDA	315
5 COAHUILA DE ZARAGOZA	17 MATAMOROS	3,779
5 COAHUILA DE ZARAGOZA	18 MONCLOVA	6,470
5 COAHUILA DE ZARAGOZA	20 MUZQUIZ	1,484
5 COAHUILA DE ZARAGOZA	22 NAVA	455
5 COAHUILA DE ZARAGOZA	23 OCAMPO	596
5 COAHUILA DE ZARAGOZA	24 PARRAS	528
5 COAHUILA DE ZARAGOZA	25 PIEDRAS NEGRAS	1,201
5 COAHUILA DE ZARAGOZA	26 PROGRESO	319
5 COAHUILA DE ZARAGOZA	27 RAMOS ARIZPE	1,406
5 COAHUILA DE ZARAGOZA	28 SABINAS	1,027
5 COAHUILA DE ZARAGOZA	29 SACRAMENTO	97
5 COAHUILA DE ZARAGOZA	30 SALTILLO	18,668
5 COAHUILA DE ZARAGOZA	31 SAN BUENAVENTURA	274
5 COAHUILA DE ZARAGOZA	32 SAN JUAN DE SABINAS	1,228
5 COAHUILA DE ZARAGOZA	33 SAN PEDRO	2,813

ESTADO	MUNICIPIO	TOTAL DE BENEFICIARIOS
5 COAHUILA DE ZARAGOZA	34 SIERRA MOJADA	267
5 COAHUILA DE ZARAGOZA	35 TORREON	17,950
5 COAHUILA DE ZARAGOZA	36 VIESCA	443
5 COAHUILA DE ZARAGOZA	38 ZARAGOZA	90
6 COLIMA	1 ARMERIA	2,291
6 COLIMA	2 COLIMA	5,244
6 COLIMA	3 COMALA	418
6 COLIMA	4 COQUIMATLAN	989
6 COLIMA	5 CUAUHTEMOC	1,375
6 COLIMA	6 IXTLAHUACAN	160
6 COLIMA	7 MANZANILLO	6,568
6 COLIMA	8 MINATITLAN	607
6 COLIMA	9 TECOMAN	7,002
6 COLIMA	10 VILLA DE ALVAREZ	4,266
7 CHIAPAS	1 ACACOYAGUA	1,159
7 CHIAPAS	2 Acala	1,743
7 CHIAPAS	3 ACAPETAHUA	467
7 CHIAPAS	4 ALTAMIRANO	244
7 CHIAPAS	5 AMATAN	227
7 CHIAPAS	6 AMATENANGO DE LA FRONTERA	1,459
7 CHIAPAS	7 AMATENANGO DEL VALLE	320
7 CHIAPAS	8 ANGEL ALBINO CORZO	1,463
7 CHIAPAS	9 ARRIAGA	509
7 CHIAPAS	10 BEJUCAL DE OCAMPO	176
7 CHIAPAS	11 BELLA VISTA	1,301
7 CHIAPAS	12 BERRIOZABAL	1,647
7 CHIAPAS	13 BOCHIL	421
7 CHIAPAS	14 EL BOSQUE	279

ESTADO	MUNICIPIO	TOTAL DE BENEFICIARIOS
7 CHIAPAS	15 CACAHOATAN	2,240
7 CHIAPAS	16 CATAZAJA	892
7 CHIAPAS	17 CINTALAPA	3,109
7 CHIAPAS	18 COAPILLA	557
7 CHIAPAS	19 COMITAN DE DOMINGUEZ	2,064
7 CHIAPAS	20 LA CONCORDIA	2,357
7 CHIAPAS	21 COPAINALA	1,847
7 CHIAPAS	22 CHALCHIHUITAN	322
7 CHIAPAS	23 CHAMULA	344
7 CHIAPAS	24 CHANAL	1,108
7 CHIAPAS	25 CHAPULTENANGO	439
7 CHIAPAS	26 CHENALHO	207
7 CHIAPAS	27 CHIAPA DE CORZO	3,815
7 CHIAPAS	28 CHIAPILLA	539
7 CHIAPAS	29 CHICOASEN	441
7 CHIAPAS	30 CHICOMUSELO	2,358
7 CHIAPAS	31 CHILON	858
7 CHIAPAS	32 ESCUINTLA	810
7 CHIAPAS	33 FRANCISCO LEON	254
7 CHIAPAS	34 FRONTERA COMALAPA	7,896
7 CHIAPAS	35 FRONTERA HIDALGO	116
7 CHIAPAS	36 LA GRANDEZA	339
7 CHIAPAS	37 HUEHUETAN	803
7 CHIAPAS	38 HUIXTAN	437
7 CHIAPAS	39 HUITIUPAN	328
7 CHIAPAS	40 HUIXTLA	909
7 CHIAPAS	41 LA INDEPENDENCIA	684
7 CHIAPAS	42 IXHUATAN	548

ESTADO	MUNICIPIO	TOTAL DE BENEFICIARIOS
7 CHIAPAS	43 IXTACOMITAN	402
7 CHIAPAS	44 IXTAPA	216
7 CHIAPAS	45 IXTAPANGAJOYA	218
7 CHIAPAS	46 JIQUIPILAS	1,705
7 CHIAPAS	47 JITOTOL	560
7 CHIAPAS	48 JUAREZ	602
7 CHIAPAS	49 LARRAINZAR	355
7 CHIAPAS	50 LA LIBERTAD	554
7 CHIAPAS	51 MAPASTEPEC	158
7 CHIAPAS	52 LAS MARGARITAS	2,286
7 CHIAPAS	53 MAZAPA DE MADERO	264
7 CHIAPAS	54 MAZATAN	447
7 CHIAPAS	55 METAPA	291
7 CHIAPAS	56 MITONTIC	448
7 CHIAPAS	57 MOTOZINTLA	6,550
7 CHIAPAS	58 NICOLAS RUIZ	408
7 CHIAPAS	59 OCOSINGO	1,314
7 CHIAPAS	60 OCOTEPEC	395
7 CHIAPAS	61 OCOZOCOAUTLA DE ESPINOSA	3,184
7 CHIAPAS	62 OSTUACAN	857
7 CHIAPAS	63 OSUMACINTA	288
7 CHIAPAS	64 OXCHUC	646
7 CHIAPAS	65 PALENQUE	3,752
7 CHIAPAS	66 PANTELHO	539
7 CHIAPAS	67 PANTEPEC	273
7 CHIAPAS	68 PICHUCALCO	859
7 CHIAPAS	69 PIJJIAPAN	1,444
7 CHIAPAS	70 EL PORVENIR	661

ESTADO	MUNICIPIO	TOTAL DE BENEFICIARIOS
7 CHIAPAS	71 VILLA COMALTITLAN	501
7 CHIAPAS	72 PUEBLO NUEVO SOLISTAHUACAN	1,088
7 CHIAPAS	73 RAYON	411
7 CHIAPAS	74 REFORMA	3,636
7 CHIAPAS	75 LAS ROSAS	824
7 CHIAPAS	76 SABANILLA	192
7 CHIAPAS	77 SALTO DE AGUA	1,057
7 CHIAPAS	78 SAN CRISTOBAL DE LAS CASAS	1,734
7 CHIAPAS	79 SAN FERNANDO	481
7 CHIAPAS	80 SILTEPEC	3,900
7 CHIAPAS	81 SIMOJOVEL	485
7 CHIAPAS	82 SITALA	278
7 CHIAPAS	83 SOCOLTENANGO	671
7 CHIAPAS	84 SOLOSUCHIAPA	213
7 CHIAPAS	85 SOYALO	240
7 CHIAPAS	86 SUCHIAPA	679
7 CHIAPAS	87 SUCHIATE	259
7 CHIAPAS	88 SUNUAPA	172
7 CHIAPAS	89 TAPACHULA	15,999
7 CHIAPAS	90 TAPALAPA	274
7 CHIAPAS	91 TAPILULA	611
7 CHIAPAS	92 TECPATAN	3,837
7 CHIAPAS	93 TENEJAPA	341
7 CHIAPAS	94 TEOPISCA	559
7 CHIAPAS	96 TILA	519
7 CHIAPAS	97 TONALA	2,599
7 CHIAPAS	98 TOTOLAPA	470
7 CHIAPAS	99 LA TRINITARIA	3,207

ESTADO	MUNICIPIO	TOTAL DE BENEFICIARIOS
7 CHIAPAS	100 TUMBALA	684
7 CHIAPAS	101 TUXTLA GUTIERREZ	26,916
7 CHIAPAS	102 TUXTLA CHICO	610
7 CHIAPAS	103 TUZANTAN	1,629
7 CHIAPAS	104 TZIMOL	731
7 CHIAPAS	105 UNION JUAREZ	888
7 CHIAPAS	106 VENUSTIANO CARRANZA	4,613
7 CHIAPAS	107 VILLA CORZO	2,566
7 CHIAPAS	108 VILLAFLORES	4,550
7 CHIAPAS	109 YAJALON	434
7 CHIAPAS	110 SAN LUCAS	1,130
7 CHIAPAS	111 ZINACANTAN	2,411
7 CHIAPAS	112 SAN JUAN CANCUC	262
7 CHIAPAS	113 ALDAMA	85
7 CHIAPAS	114 BENEMERITO DE LAS AMERICAS	690
7 CHIAPAS	115 MARAVILLA TENEJAPA	400
7 CHIAPAS	116 MARQUES DE COMILLAS	172
7 CHIAPAS	117 MONTECRISTO DE GUERRERO	656
7 CHIAPAS	118 SAN ANDRES DURAZNAL	463
7 CHIAPAS	119 SANTIAGO EL PINAR	87
8 CHIHUAHUA	2 ALDAMA	948
8 CHIHUAHUA	4 AQUILES SERDAN	340
8 CHIHUAHUA	5 ASCENSION	256
8 CHIHUAHUA	7 BALLEZA	767
8 CHIHUAHUA	8 BATOPILAS	706
8 CHIHUAHUA	9 BOCOYNA	2,542
8 CHIHUAHUA	11 CAMARGO	1,077
8 CHIHUAHUA	12 CARICHI	736

ESTADO	MUNICIPIO	TOTAL DE BENEFICIARIOS
8 CHIHUAHUA	13 CASAS GRANDES	253
8 CHIHUAHUA	17 CUAUHTEMOC	4,156
8 CHIHUAHUA	19 CHIHUAHUA	27,229
8 CHIHUAHUA	20 CHINIPAS	117
8 CHIHUAHUA	21 DELICIAS	2,439
8 CHIHUAHUA	24 SANTA ISABEL	287
8 CHIHUAHUA	27 GUACHOCHI	6,197
8 CHIHUAHUA	29 GUADALUPE Y CALVO	4,417
8 CHIHUAHUA	30 GUAZAPARES	646
8 CHIHUAHUA	31 GUERRERO	1,918
8 CHIHUAHUA	32 HIDALGO DEL PARRAL	4,758
8 CHIHUAHUA	36 JIMENEZ	407
8 CHIHUAHUA	37 JUAREZ	22,398
8 CHIHUAHUA	40 MADERA	1,869
8 CHIHUAHUA	41 MAGUARICHI	95
8 CHIHUAHUA	43 MATACHI	120
8 CHIHUAHUA	45 MEOQUI	622
8 CHIHUAHUA	46 MORELOS	391
8 CHIHUAHUA	49 NONOAVA	101
8 CHIHUAHUA	50 NUEVO CASAS GRANDES	1,157
8 CHIHUAHUA	51 OCAMPO	261
8 CHIHUAHUA	55 ROSALES	311
8 CHIHUAHUA	57 SAN FRANCISCO DE BORJA	118
8 CHIHUAHUA	59 SAN FRANCISCO DEL ORO	218
8 CHIHUAHUA	60 SANTA BARBARA	246
8 CHIHUAHUA	61 SATEVO	237
8 CHIHUAHUA	62 SAUCILLO	1,045
8 CHIHUAHUA	63 TEMOSACHIC	406

ESTADO	MUNICIPIO	TOTAL DE BENEFICIARIOS
8 CHIHUAHUA	65 URIQUE	2,228
8 CHIHUAHUA	66 URUACHI	763
8 CHIHUAHUA	67 VALLE DE ZARAGOZA	223
9 CIUDAD DE MEXICO	2 AZCAPOTZALCO	51,382
9 CIUDAD DE MEXICO	3 COYOACAN	42,296
9 CIUDAD DE MEXICO	4 CUAJIMALPA DE MORELOS	19,316
9 CIUDAD DE MEXICO	5 GUSTAVO A. MADERO	172,876
9 CIUDAD DE MEXICO	6 IZTACALCO	43,630
9 CIUDAD DE MEXICO	7 IZTAPALAPA	220,422
9 CIUDAD DE MEXICO	8 LA MAGDALENA CONTRERAS	21,310
9 CIUDAD DE MEXICO	9 MILPA ALTA	21,681
9 CIUDAD DE MEXICO	10 ALVARO OBREGON	55,219
9 CIUDAD DE MEXICO	11 TLAHUAC	45,828
9 CIUDAD DE MEXICO	12 TLALPAN	58,559
9 CIUDAD DE MEXICO	13 XOCHIMILCO	43,431
9 CIUDAD DE MEXICO	14 BENITO JUAREZ	7,143
9 CIUDAD DE MEXICO	15 CUAUHTEMOC	42,827
9 CIUDAD DE MEXICO	16 MIGUEL HIDALGO	29,588
9 CIUDAD DE MEXICO	17 VENUSTIANO CARRANZA	41,782
10 DURANGO	1 CANATLAN	2,190
10 DURANGO	2 CANELAS	164
10 DURANGO	3 CONETO DE COMONFORT	477
10 DURANGO	4 CUENCAME	1,823
10 DURANGO	5 DURANGO	49,049
10 DURANGO	6 GENERAL SIMON BOLIVAR	87
10 DURANGO	7 GOMEZ PALACIO	10,882
10 DURANGO	8 GUADALUPE VICTORIA	2,887
10 DURANGO	9 GUANACEVI	245

ESTADO	MUNICIPIO	TOTAL DE BENEFICIARIOS
10 DURANGO	10 HIDALGO	132
10 DURANGO	11 INDE	122
10 DURANGO	12 LERDO	5,294
10 DURANGO	13 MAPIMI	932
10 DURANGO	14 MEZQUITAL	3,867
10 DURANGO	15 NAZAS	687
10 DURANGO	16 NOMBRE DE DIOS	2,312
10 DURANGO	17 OCAMPO	93
10 DURANGO	18 EL ORO	227
10 DURANGO	19 OTAEZ	411
10 DURANGO	20 PANUCO DE CORONADO	1,253
10 DURANGO	21 PEÑON BLANCO	344
10 DURANGO	22 POANAS	2,664
10 DURANGO	23 PUEBLO NUEVO	3,497
10 DURANGO	24 RODEO	1,605
10 DURANGO	25 SAN BERNARDO	104
10 DURANGO	26 SAN DIMAS	1,794
10 DURANGO	27 SAN JUAN DE GUADALUPE	79
10 DURANGO	28 SAN JUAN DEL RIO	862
10 DURANGO	29 SAN LUIS DEL CORDERO	135
10 DURANGO	30 SAN PEDRO DEL GALLO	104
10 DURANGO	31 SANTA CLARA	294
10 DURANGO	32 SANTIAGO PAPASQUIARO	3,973
10 DURANGO	33 SUCHIL	691
10 DURANGO	34 TAMAZULA	481
10 DURANGO	35 TEPEHUANES	443
10 DURANGO	36 TLAHUALILO	1,766
10 DURANGO	37 TOPIA	466

ESTADO	MUNICIPIO	TOTAL DE BENEFICIARIOS
10 DURANGO	38 VICENTE GUERRERO	2,297
10 DURANGO	39 NUEVO IDEAL	1,313
11 GUANAJUATO	1 ABASOLO	1,741
11 GUANAJUATO	2 ACAMBARO	9,923
11 GUANAJUATO	3 SAN MIGUEL DE ALLENDE	3,561
11 GUANAJUATO	4 APASEO EL ALTO	1,605
11 GUANAJUATO	5 APASEO EL GRANDE	1,449
11 GUANAJUATO	7 CELAYA	17,952
11 GUANAJUATO	8 MANUEL DOBLADO	1,393
11 GUANAJUATO	9 COMONFORT	2,232
11 GUANAJUATO	10 CORONEO	2,379
11 GUANAJUATO	11 CORTAZAR	1,906
11 GUANAJUATO	12 CUERAMARO	1,042
11 GUANAJUATO	13 DOCTOR MORA	844
11 GUANAJUATO	DOLORES HIDALGO CUNA DE LA 14 INDEPENDENCIA NACIONAL	2,240
11 GUANAJUATO	15 GUANAJUATO	8,482
11 GUANAJUATO	16 HUANIMARO	1,411
11 GUANAJUATO	17 IRAPUATO	26,142
11 GUANAJUATO	18 JARAL DEL PROGRESO	1,755
11 GUANAJUATO	19 JERECUARO	4,759
11 GUANAJUATO	20 LEON	74,972
11 GUANAJUATO	21 MOROLEON	921
11 GUANAJUATO	22 OCAMPO	780
11 GUANAJUATO	23 PENJAMO	6,545
11 GUANAJUATO	24 PUEBLO NUEVO	448
11 GUANAJUATO	25 PURISIMA DEL RINCON	1,561
11 GUANAJUATO	26 ROMITA	1,026

ESTADO	MUNICIPIO	TOTAL DE BENEFICIARIOS
11 GUANAJUATO	27 SALAMANCA	13,002
11 GUANAJUATO	28 SALVATIERRA	6,092
11 GUANAJUATO	29 SAN DIEGO DE LA UNION	2,019
11 GUANAJUATO	30 SAN FELIPE	1,277
11 GUANAJUATO	31 SAN FRANCISCO DEL RINCON	1,466
11 GUANAJUATO	32 SAN JOSE ITURBIDE	1,297
11 GUANAJUATO	33 SAN LUIS DE LA PAZ	3,379
11 GUANAJUATO	34 SANTA CATARINA	452
11 GUANAJUATO	35 SANTA CRUZ DE JUVENTINO ROSAS	2,902
11 GUANAJUATO	36 SANTIAGO MARAVATIO	816
11 GUANAJUATO	37 SILAO DE LA VICTORIA	6,982
11 GUANAJUATO	38 TARANDACUAO	1,730
11 GUANAJUATO	39 TARIMORO	1,541
11 GUANAJUATO	40 TIERRA BLANCA	465
11 GUANAJUATO	41 URIANGATO	1,696
11 GUANAJUATO	42 VALLE DE SANTIAGO	3,840
11 GUANAJUATO	43 VICTORIA	961
11 GUANAJUATO	44 VILLAGRAN	957
11 GUANAJUATO	45 XICHU	590
11 GUANAJUATO	46 YURIRIA	2,990
12 GUERRERO	1 ACAPULCO DE JUAREZ	50,503
12 GUERRERO	2 AHUACUOTZINGO	1,354
12 GUERRERO	3 AJUCHITLAN DEL PROGRESO	1,587
12 GUERRERO	4 ALCOZAUCA DE GUERRERO	936
12 GUERRERO	5 ALPOYECA	342
12 GUERRERO	6 APAXTLA	330
12 GUERRERO	7 ARCELIA	913
12 GUERRERO	8 ATENANGO DEL RIO	397

ESTADO	MUNICIPIO	TOTAL DE BENEFICIARIOS
12 GUERRERO	9 ATLAMAJALCINGO DEL MONTE	190
12 GUERRERO	10 ATLIXTAC	1,044
12 GUERRERO	11 ATOYAC DE ALVAREZ	7,080
12 GUERRERO	12 AYUTLA DE LOS LIBRES	3,645
12 GUERRERO	13 AZOYU	770
12 GUERRERO	14 BENITO JUAREZ	1,145
12 GUERRERO	15 BUENAVISTA DE CUELLAR	1,898
12 GUERRERO	16 COAHUAYUTLA DE JOSE MARIA IZAZAGA	1,478
12 GUERRERO	17 COCULA	913
12 GUERRERO	18 COPALA	1,045
12 GUERRERO	19 COPALILLO	333
12 GUERRERO	20 COPANATOYAC	700
12 GUERRERO	21 COYUCA DE BENITEZ	3,487
12 GUERRERO	22 COYUCA DE CATALAN	3,647
12 GUERRERO	23 CUAJINICUILAPA	2,140
12 GUERRERO	24 CUALAC	172
12 GUERRERO	25 CUAUTEPEC	463
12 GUERRERO	26 CUETZALA DEL PROGRESO	134
12 GUERRERO	27 CUTZAMALA DE PINZON	1,418
12 GUERRERO	28 CHILAPA DE ALVAREZ	3,195
12 GUERRERO	29 CHILPANCINGO DE LOS BRAVO	18,187
12 GUERRERO	30 FLORENCIO VILLARREAL	2,849
12 GUERRERO	31 GENERAL CANUTO A. NERI	168
12 GUERRERO	32 GENERAL HELIODORO CASTILLO	3,292
12 GUERRERO	33 HUAMUXTITLAN	623
12 GUERRERO	34 HUITZUCO DE LOS FIGUEROA	2,981
12 GUERRERO	35 IGUALA DE LA INDEPENDENCIA	9,765
12 GUERRERO	36 IGUALAPA	634

ESTADO	MUNICIPIO	TOTAL DE BENEFICIARIOS
12 GUERRERO	37 IXCATEOPAN DE CUAUHTEMOC	677
12 GUERRERO	38 ZIHUATANEJO DE AZUETA	7,938
12 GUERRERO	39 JUAN R. ESCUDERO	4,481
12 GUERRERO	40 LEONARDO BRAVO	2,538
12 GUERRERO	41 MALINALTEPEC	1,727
12 GUERRERO	42 MARTIR DE CUILAPAN	1,998
12 GUERRERO	43 METLATONOC	583
12 GUERRERO	44 MOCHITLAN	832
12 GUERRERO	45 OLINALA	1,463
12 GUERRERO	46 OMETEPEC	3,880
12 GUERRERO	47 PEDRO ASCENCIO ALQUISIRAS	566
12 GUERRERO	48 PETATLAN	4,256
12 GUERRERO	49 PILCAYA	2,016
12 GUERRERO	50 PUNGARABATO	4,042
12 GUERRERO	51 QUECHULTENANGO	1,366
12 GUERRERO	52 SAN LUIS ACATLAN	1,602
12 GUERRERO	53 SAN MARCOS	5,096
12 GUERRERO	54 SAN MIGUEL TOTOLAPAN	1,007
12 GUERRERO	55 TAXCO DE ALARCON	6,604
12 GUERRERO	56 TECOANAPA	4,082
12 GUERRERO	57 TECPAN DE GALEANA	3,567
12 GUERRERO	58 TELOLOAPAN	3,221
12 GUERRERO	59 TEPECOACUILCO DE TRUJANO	922
12 GUERRERO	60 TETIPAC	1,080
12 GUERRERO	61 TIXTLA DE GUERRERO	1,775
12 GUERRERO	62 TLACOACHISTLAHUACA	659
12 GUERRERO	63 TLACOAPA	575
12 GUERRERO	65 TLALIXTAQUILLA DE MALDONADO	283

ESTADO	MUNICIPIO	TOTAL DE BENEFICIARIOS
12 GUERRERO	66 TLAPA DE COMONFORT	2,721
12 GUERRERO	67 TLAPEHUALA	1,167
12 GUERRERO	68 LA UNION DE ISIDORO MONTES DE OCA	3,147
12 GUERRERO	69 XALPATLAHUAC	306
12 GUERRERO	70 XOCHIHUEHUETLAN	551
12 GUERRERO	71 XOCHISTLAHUACA	980
12 GUERRERO	72 ZAPOTITLAN TABLAS	441
12 GUERRERO	73 ZIRANDARO	1,188
12 GUERRERO	74 ZITLALA	1,222
12 GUERRERO	75 EDUARDO NERI	3,179
12 GUERRERO	76 ACATEPEC	1,245
12 GUERRERO	77 MARQUELIA	718
12 GUERRERO	78 COCHOAPA EL GRANDE	428
12 GUERRERO	79 JOSE JOAQUIN DE HERRERA	872
12 GUERRERO	80 JUCHITAN	573
12 GUERRERO	81 ILIATENCO	280
13 HIDALGO	1 ACATLAN	174
13 HIDALGO	2 ACAXOCHITLAN	920
13 HIDALGO	3 ACTOPAN	4,348
13 HIDALGO	4 AGUA BLANCA DE ITURBIDE	514
13 HIDALGO	5 AJACUBA	2,233
13 HIDALGO	6 ALFAJAYUCAN	2,457
13 HIDALGO	7 ALMOLOYA	589
13 HIDALGO	8 APAN	4,115
13 HIDALGO	9 EL ARENAL	1,597
13 HIDALGO	10 ATITALAQUIA	3,034
13 HIDALGO	11 ATLAPEXCO	516
13 HIDALGO	12 ATOTONILCO EL GRANDE	4,202

ESTADO	MUNICIPIO	TOTAL DE BENEFICIARIOS
13 HIDALGO	13 ATOTONILCO DE TULA	4,217
13 HIDALGO	14 CALNALI	910
13 HIDALGO	15 CARDONAL	1,350
13 HIDALGO	16 CUAUTEPEC DE HINOJOSA	3,495
13 HIDALGO	17 CHAPANTONGO	2,436
13 HIDALGO	18 CHAPULHUACAN	2,719
13 HIDALGO	19 CHILCUAUTLA	827
13 HIDALGO	20 ELOXOCHITLAN	207
13 HIDALGO	21 EMILIANO ZAPATA	1,655
13 HIDALGO	22 EPAZOYUCAN	983
13 HIDALGO	23 FRANCISCO I. MADERO	813
13 HIDALGO	24 HUASCA DE OCAMPO	1,403
13 HIDALGO	25 HUAUTLA	610
13 HIDALGO	26 HUAZALINGO	144
13 HIDALGO	27 HUEHUETLA	1,853
13 HIDALGO	28 HUEJUTLA DE REYES	3,552
13 HIDALGO	29 HUICHAPAN	7,753
13 HIDALGO	30 IXMIQUILPAN	3,600
13 HIDALGO	31 JACALA DE LEDEZMA	2,422
13 HIDALGO	32 JALTOCAN	264
13 HIDALGO	33 JUAREZ HIDALGO	273
13 HIDALGO	34 LOLOTLA	632
13 HIDALGO	35 METEPEC	586
13 HIDALGO	36 SAN AGUSTIN METZQUITITLAN	784
13 HIDALGO	37 METZTITLAN	1,341
13 HIDALGO	38 MINERAL DEL CHICO	773
13 HIDALGO	39 MINERAL DEL MONTE	1,709
13 HIDALGO	40 LA MISION	1,723

ESTADO	MUNICIPIO	TOTAL DE BENEFICIARIOS
13 HIDALGO	41 MIXQUIAHUALA DE JUAREZ	4,218
13 HIDALGO	42 MOLANGO DE ESCAMILLA	607
13 HIDALGO	43 NICOLAS FLORES	543
13 HIDALGO	44 NOPALA DE VILLAGRAN	1,367
13 HIDALGO	45 OMITLAN DE JUAREZ	1,334
13 HIDALGO	46 SAN FELIPE ORIZATLAN	1,460
13 HIDALGO	47 PACULA	384
13 HIDALGO	48 PACHUCA DE SOTO	23,377
13 HIDALGO	49 PISAFLORES	2,779
13 HIDALGO	50 PROGRESO DE OBREGON	1,580
13 HIDALGO	51 MINERAL DE LA REFORMA	9,877
13 HIDALGO	52 SAN AGUSTIN TLAXIACA	3,234
13 HIDALGO	53 SAN BARTOLO TUTOTEPEC	996
13 HIDALGO	54 SAN SALVADOR	1,108
13 HIDALGO	55 SANTIAGO DE ANAYA	580
13 HIDALGO	SANTIAGO TULANTEPEC DE LUGO	
	56 GUERRERO	1,305
13 HIDALGO	57 SINGUILUCAN	1,421
13 HIDALGO	58 TASQUILLO	1,476
13 HIDALGO	59 TECOZAUTLA	5,497
13 HIDALGO	60 TENANGO DE DORIA	429
13 HIDALGO	61 TEPEAPULCO	4,448
13 HIDALGO	62 TEPEHUACAN DE GUERRERO	904
13 HIDALGO	63 TEPEJI DEL RIO DE OCAMPO	8,259
13 HIDALGO	64 TEPETITLAN	1,110
13 HIDALGO	65 TETEPANGO	1,265
13 HIDALGO	66 VILLA DE TEZONTEPEC	1,884
13 HIDALGO	67 TEZONTEPEC DE ALDAMA	5,515

ESTADO	MUNICIPIO	TOTAL DE BENEFICIARIOS
13 HIDALGO	68 TIANGUISTENGO	351
13 HIDALGO	69 TIZAYUCA	15,106
13 HIDALGO	70 TLAHUELILPAN	805
13 HIDALGO	71 TLAHUILTEPA	1,310
13 HIDALGO	72 TLANALAPA	899
13 HIDALGO	73 TLANCHINOL	1,158
13 HIDALGO	74 TLAXCOAPAN	2,352
13 HIDALGO	75 TOLCAYUCA	3,148
13 HIDALGO	76 TULA DE ALLENDE	5,564
13 HIDALGO	77 TULANCINGO DE BRAVO	8,978
13 HIDALGO	78 XOCHIATIPAN	512
13 HIDALGO	79 XOCHICOATLAN	497
13 HIDALGO	80 YAHUALICA	931
13 HIDALGO	81 ZACUALTIPAN DE ANGELES	1,859
13 HIDALGO	82 ZAPOTLAN DE JUAREZ	2,885
13 HIDALGO	83 ZEMPOALA	5,311
13 HIDALGO	84 ZIMAPAN	5,022
14 JALISCO	3 AHUALULCO DE MERCADO	795
14 JALISCO	4 AMACUECA	359
14 JALISCO	5 AMATITAN	1,389
14 JALISCO	6 AMECA	4,507
14 JALISCO	7 SAN JUANITO DE ESCOBEDO	740
14 JALISCO	8 ARANDAS	1,768
14 JALISCO	9 EL ARENAL	2,140
14 JALISCO	10 ATEMAJAC DE BRIZUELA	146
14 JALISCO	13 ATOTONILCO EL ALTO	980
14 JALISCO	14 ATOYAC	226
14 JALISCO	15 AUTLAN DE NAVARRO	4,256

ESTADO	MUNICIPIO	TOTAL DE BENEFICIARIOS
14 JALISCO	16 AYOTLAN	935
14 JALISCO	18 LA BARCA	2,268
14 JALISCO	19 BOLAÑOS	984
14 JALISCO	21 CASIMIRO CASTILLO	2,188
14 JALISCO	22 CIHUATLAN	2,309
14 JALISCO	23 ZAPOTLAN EL GRANDE	3,147
14 JALISCO	24 COCULA	1,040
14 JALISCO	25 COLOTLAN	1,334
14 JALISCO	27 CUAUTITLAN DE GARCIA BARRAGAN	322
14 JALISCO	29 CUQUIO	169
14 JALISCO	30 CHAPALA	2,270
14 JALISCO	31 CHIMALTITAN	178
14 JALISCO	33 DEGOLLADO	1,179
14 JALISCO	37 EL GRULLO	2,923
14 JALISCO	39 GUADALAJARA	51,122
14 JALISCO	40 HOSTOTIPAQUILLO	372
14 JALISCO	41 HUEJUCAR	603
14 JALISCO	42 HUEJUQUILLA EL ALTO	997
14 JALISCO	43 LA HUERTA	1,533
14 JALISCO	44 IXTLAHUACAN DE LOS MEMBRILLOS	3,402
14 JALISCO	47 JAMAY	1,518
14 JALISCO	48 JESUS MARIA	389
14 JALISCO	50 JOCOTEPEC	1,395
14 JALISCO	51 JUANACATLAN	1,392
14 JALISCO	53 LAGOS DE MORENO	1,964
14 JALISCO	54 EL LIMON	581
14 JALISCO	55 MAGDALENA	1,210
14 JALISCO	61 MEZQUITIC	2,136

ESTADO	MUNICIPIO	TOTAL DE BENEFICIARIOS
14 JALISCO	63 OCOTLAN	5,274
14 JALISCO	64 OJUELOS DE JALISCO	1,463
14 JALISCO	65 PIHUAMO	768
14 JALISCO	66 PONCITLAN	1,335
14 JALISCO	67 PUERTO VALLARTA	17,025
14 JALISCO	68 VILLA PURIFICACION	727
14 JALISCO	70 EL SALTO	12,095
14 JALISCO	71 SAN CRISTOBAL DE LA BARRANCA	458
14 JALISCO	76 SAN MARTIN DE BOLAÑOS	317
14 JALISCO	79 GOMEZ FARIAS	309
14 JALISCO	82 SAYULA	1,928
14 JALISCO	83 TALA	5,655
14 JALISCO	85 TAMAZULA DE GORDIANO	1,527
14 JALISCO	87 TECALITLAN	2,417
14 JALISCO	89 TECHALUTA DE MONTENEGRO	173
14 JALISCO	92 TEOCUITATLAN DE CORONA	154
14 JALISCO	94 TEQUILA	1,903
14 JALISCO	95 TEUCHITLAN	454
14 JALISCO	96 TIZAPAN EL ALTO	1,884
14 JALISCO	97 TLAJOMULCO DE ZUÑIGA	32,574
14 JALISCO	98 SAN PEDRO TLAQUEPAQUE	38,900
14 JALISCO	99 TOLIMAN	271
14 JALISCO	101 TONALA	29,674
14 JALISCO	102 TONAYA	632
14 JALISCO	103 TONILA	669
14 JALISCO	104 TOTATICHE	532
14 JALISCO	106 TUXCACUESCO	161
14 JALISCO	108 TUXPAN	1,781

ESTADO	MUNICIPIO	TOTAL DE BENEFICIARIOS
14 JALISCO	110 UNION DE TULA	662
14 JALISCO	113 SAN GABRIEL	514
14 JALISCO	115 VILLA GUERRERO	311
14 JALISCO	119 ZACOALCO DE TORRES	662
14 JALISCO	120 ZAPOPAN	61,903
14 JALISCO	121 ZAPOTILTIC	1,887
14 JALISCO	122 ZAPOTITLAN DE VADILLO	161
14 JALISCO	124 ZAPOTLANEJO	509
15 MEXICO	1 ACAMBAY DE RUIZ CASTAÑEDA	3,668
15 MEXICO	2 ACOLMAN	26,185
15 MEXICO	3 ACULCO	2,006
15 MEXICO	4 ALMOLOYA DE ALQUISIRAS	1,668
15 MEXICO	5 ALMOLOYA DE JUAREZ	9,844
15 MEXICO	6 ALMOLOYA DEL RIO	1,132
15 MEXICO	7 AMANALCO	1,340
15 MEXICO	8 AMATEPEC	2,299
15 MEXICO	9 AMECAMECA	3,388
15 MEXICO	10 APAXCO	3,594
15 MEXICO	11 ATENCO	8,886
15 MEXICO	12 ATIZAPAN	718
15 MEXICO	13 ATIZAPAN DE ZARAGOZA	58,797
15 MEXICO	14 ATLACOMULCO	11,607
15 MEXICO	15 ATLAUTLA	4,632
15 MEXICO	16 AXAPUSCO	4,687
15 MEXICO	17 AYAPANGO	1,064
15 MEXICO	18 CALIMAYA	5,360
15 MEXICO	19 CAPULHUAC	2,168
15 MEXICO	20 COACALCO DE BERRIOZABAL	41,392

ESTADO	MUNICIPIO	TOTAL DE BENEFICIARIOS
15 MEXICO	21 COATEPEC HARINAS	3,687
15 MEXICO	22 COCOTITLAN	1,042
15 MEXICO	23 COYOTEPEC	7,602
15 MEXICO	24 CUAUTITLAN	24,232
15 MEXICO	25 CHALCO	53,337
15 MEXICO	26 CHAPA DE MOTA	2,372
15 MEXICO	27 CHAPULTEPEC	1,116
15 MEXICO	28 CHIAUTLA	1,937
15 MEXICO	29 CHICOLOAPAN	31,867
15 MEXICO	30 CHICONCUAC	1,782
15 MEXICO	31 CHIMALHUACAN	98,612
15 MEXICO	32 DONATO GUERRA	1,848
15 MEXICO	33 ECATEPEC DE MORELOS	287,027
15 MEXICO	34 ECATZINGO	1,062
15 MEXICO	35 HUEHUETOCA	23,243
15 MEXICO	36 HUEYPOXTLA	9,629
15 MEXICO	37 HUIXQUILUCAN	22,023
15 MEXICO	38 ISIDRO FABELA	1,618
15 MEXICO	39 IXTAPALUCA	52,371
15 MEXICO	40 IXTAPAN DE LA SAL	3,235
15 MEXICO	41 IXTAPAN DEL ORO	254
15 MEXICO	42 IXTLAHUACA	3,202
15 MEXICO	43 XALATLACO	1,849
15 MEXICO	44 JALTENCO	8,717
15 MEXICO	45 JILOTEPEC	6,460
15 MEXICO	46 JILOTZINGO	2,412
15 MEXICO	47 JIQUIPILCO	6,101
15 MEXICO	48 JOCOTITLAN	5,263

ESTADO	MUNICIPIO	TOTAL DE BENEFICIARIOS
15 MEXICO	49 JOQUICINGO	2,075
15 MEXICO	50 JUCHITEPEC	4,134
15 MEXICO	51 LERMA	11,422
15 MEXICO	52 MALINALCO	1,709
15 MEXICO	53 MELCHOR OCAMPO	7,654
15 MEXICO	54 METEPEC	14,016
15 MEXICO	55 MEXICALTZINGO	1,192
15 MEXICO	56 MORELOS	2,150
15 MEXICO	57 NAUCALPAN DE JUAREZ	96,851
15 MEXICO	58 NEZAHUALCOYOTL	175,405
15 MEXICO	59 NEXTLALPAN	5,177
15 MEXICO	60 NICOLAS ROMERO	61,088
15 MEXICO	61 NOPALTEPEC	1,833
15 MEXICO	62 OCOYOACAC	4,550
15 MEXICO	63 OCUILAN	2,428
15 MEXICO	64 EL ORO	3,188
15 MEXICO	65 OTUMBA	6,067
15 MEXICO	66 OTZOLOAPAN	515
15 MEXICO	67 OTZOLOTEPEC	6,862
15 MEXICO	68 OZUMBA	3,103
15 MEXICO	69 PAPALOTLA	716
15 MEXICO	70 LA PAZ	42,755
15 MEXICO	71 POLOTITLAN	918
15 MEXICO	72 RAYON	1,320
15 MEXICO	73 SAN ANTONIO LA ISLA	2,593
15 MEXICO	74 SAN FELIPE DEL PROGRESO	6,541
15 MEXICO	75 SAN MARTIN DE LAS PIRAMIDES	2,741
15 MEXICO	76 SAN MATEO ATENCO	8,506

ESTADO	MUNICIPIO	TOTAL DE BENEFICIARIOS
15 MEXICO	77 SAN SIMON DE GUERRERO	793
15 MEXICO	78 SANTO TOMAS	809
15 MEXICO	79 SOYANIQUILPAN DE JUAREZ	941
15 MEXICO	80 SULTEPEC	1,918
15 MEXICO	81 TECAMAC	57,092
15 MEXICO	82 TEJUPILCO	7,810
15 MEXICO	83 TEMAMATLA	1,445
15 MEXICO	84 TEMASCALAPA	7,939
15 MEXICO	85 TEMASCALCINGO	3,991
15 MEXICO	86 TEMASCALTEPEC	2,661
15 MEXICO	87 TEMOAYA	4,204
15 MEXICO	88 TENANCINGO	8,519
15 MEXICO	89 TENANGO DEL AIRE	1,684
15 MEXICO	90 TENANGO DEL VALLE	9,451
15 MEXICO	91 TEOLOYUCAN	11,932
15 MEXICO	92 TEOTIHUACAN	7,076
15 MEXICO	93 TEPETLAOXTOC	4,502
15 MEXICO	94 TEPETLIXPA	2,601
15 MEXICO	95 TEPOTZOTLAN	11,711
15 MEXICO	96 TEQUIXQUIAC	4,999
15 MEXICO	97 TEXCALTITLAN	1,341
15 MEXICO	98 TEXCALYACAC	573
15 MEXICO	99 TEXCOCO	26,213
15 MEXICO	100 TEZOYUCA	4,056
15 MEXICO	101 TIANGUISTENCO	5,469
15 MEXICO	102 TIMILPAN	1,988
15 MEXICO	103 TLALMANALCO	4,075
15 MEXICO	104 TLALNEPANTLA DE BAZ	91,872

ESTADO	MUNICIPIO	TOTAL DE BENEFICIARIOS
15 MEXICO	105 TLATLAYA	2,212
15 MEXICO	106 TOLUCA	57,557
15 MEXICO	107 TONATICO	1,620
15 MEXICO	108 TULTEPEC	18,027
15 MEXICO	109 TULTITLAN	74,254
15 MEXICO	110 VALLE DE BRAVO	2,641
15 MEXICO	111 VILLA DE ALLENDE	1,303
15 MEXICO	112 VILLA DEL CARBON	5,500
15 MEXICO	113 VILLA GUERRERO	5,322
15 MEXICO	114 VILLA VICTORIA	1,795
15 MEXICO	115 XONACATLAN	5,125
15 MEXICO	116 ZACAZONAPAN	405
15 MEXICO	117 ZACUALPAN	881
15 MEXICO	118 ZINACANTEPEC	12,841
15 MEXICO	119 ZUMPAHUACAN	310
15 MEXICO	120 ZUMPANGO	28,770
15 MEXICO	121 CUAUTITLAN IZCALLI	68,580
15 MEXICO	122 VALLE DE CHALCO SOLIDARIDAD	61,460
15 MEXICO	123 LUVIANOS	3,651
15 MEXICO	124 SAN JOSE DEL RINCON	2,490
15 MEXICO	125 TONANITLA	1,053
16 MICHOACAN DE OCAMPO	1 ACUITZIO	487
16 MICHOACAN DE OCAMPO	2 AGUILILLA	225
16 MICHOACAN DE OCAMPO	3 ALVARO OBREGON	905
16 MICHOACAN DE OCAMPO	4 ANGAMACUTIRO	593
16 MICHOACAN DE OCAMPO	5 ANGANGUEO	403
16 MICHOACAN DE OCAMPO	6 APATZINGAN	5,355
16 MICHOACAN DE OCAMPO	7 APORO	292

ESTADO	MUNICIPIO	TOTAL DE BENEFICIARIOS
16 MICHOACAN DE OCAMPO	8 AQUILA	868
16 MICHOACAN DE OCAMPO	9 ARIO	1,304
16 MICHOACAN DE OCAMPO	10 ARTEAGA	1,609
16 MICHOACAN DE OCAMPO	11 BRISEÑAS	346
16 MICHOACAN DE OCAMPO	12 BUENAVISTA	2,366
16 MICHOACAN DE OCAMPO	13 CARACUARO	850
16 MICHOACAN DE OCAMPO	14 COAHUAYANA	838
16 MICHOACAN DE OCAMPO	15 COALCOMAN DE VAZQUEZ PALLARES	487
16 MICHOACAN DE OCAMPO	16 COENEO	325
16 MICHOACAN DE OCAMPO	17 CONTEPEC	575
16 MICHOACAN DE OCAMPO	18 COPANDARO	452
16 MICHOACAN DE OCAMPO	19 COTIJA	219
16 MICHOACAN DE OCAMPO	20 CUITZEO	1,247
16 MICHOACAN DE OCAMPO	21 CHARAPAN	211
16 MICHOACAN DE OCAMPO	22 CHARO	443
16 MICHOACAN DE OCAMPO	23 CHAVINDA	640
16 MICHOACAN DE OCAMPO	24 CHERAN	262
16 MICHOACAN DE OCAMPO	25 CHILCHOTA	1,436
16 MICHOACAN DE OCAMPO	26 CHINICUILA	159
16 MICHOACAN DE OCAMPO	27 CHUCANDIRO	397
16 MICHOACAN DE OCAMPO	28 CHURINTZIO	323
16 MICHOACAN DE OCAMPO	29 CHURUMUCO	669
16 MICHOACAN DE OCAMPO	30 ECUANDUREO	795
16 MICHOACAN DE OCAMPO	31 EPITACIO HUERTA	577
16 MICHOACAN DE OCAMPO	32 ERONGARICUARO	270
16 MICHOACAN DE OCAMPO	33 GABRIEL ZAMORA	1,294
16 MICHOACAN DE OCAMPO	34 HIDALGO	8,371
16 MICHOACAN DE OCAMPO	35 LA HUACANA	867

ESTADO	MUNICIPIO	TOTAL DE BENEFICIARIOS
16 MICHOACAN DE OCAMPO	36 HUANDACAREO	635
16 MICHOACAN DE OCAMPO	37 HUANIQUEO	403
16 MICHOACAN DE OCAMPO	38 HUETAMO	1,876
16 MICHOACAN DE OCAMPO	39 HUIRAMBA	762
16 MICHOACAN DE OCAMPO	40 INDAPARAPEO	599
16 MICHOACAN DE OCAMPO	41 IRIMBO	625
16 MICHOACAN DE OCAMPO	42 IXTLAN	1,069
16 MICHOACAN DE OCAMPO	43 JACONA	3,568
16 MICHOACAN DE OCAMPO	44 JIMENEZ	500
16 MICHOACAN DE OCAMPO	45 JIQUILPAN	2,981
16 MICHOACAN DE OCAMPO	46 JUAREZ	1,538
16 MICHOACAN DE OCAMPO	47 JUNGAPEO	1,245
16 MICHOACAN DE OCAMPO	48 LAGUNILLAS	296
16 MICHOACAN DE OCAMPO	49 MADERO	1,028
16 MICHOACAN DE OCAMPO	50 MARAVATIO	1,663
16 MICHOACAN DE OCAMPO	51 MARCOS CASTELLANOS	366
16 MICHOACAN DE OCAMPO	52 LAZARO CARDENAS	13,034
16 MICHOACAN DE OCAMPO	53 MORELIA	45,311
16 MICHOACAN DE OCAMPO	54 MORELOS	597
16 MICHOACAN DE OCAMPO	55 MUGICA	1,894
16 MICHOACAN DE OCAMPO	56 NAHUATZEN	1,276
16 MICHOACAN DE OCAMPO	57 NOCUPETARO	916
16 MICHOACAN DE OCAMPO	58 NUEVO PARANGARICUTIRO	604
16 MICHOACAN DE OCAMPO	59 NUEVO URECHO	345
16 MICHOACAN DE OCAMPO	60 NUMARAN	862
16 MICHOACAN DE OCAMPO	61 OCAMPO	601
16 MICHOACAN DE OCAMPO	62 PAJACUARAN	673
16 MICHOACAN DE OCAMPO	63 PANINDICUARIO	267

ESTADO	MUNICIPIO	TOTAL DE BENEFICIARIOS
16 MICHOACAN DE OCAMPO	64 PARACUARO	1,125
16 MICHOACAN DE OCAMPO	65 PARACHO	2,208
16 MICHOACAN DE OCAMPO	66 PATZCUARO	4,080
16 MICHOACAN DE OCAMPO	67 PENJAMILLO	483
16 MICHOACAN DE OCAMPO	68 PERIBAN	1,406
16 MICHOACAN DE OCAMPO	69 LA PIEDAD	6,800
16 MICHOACAN DE OCAMPO	70 PUREPERO	678
16 MICHOACAN DE OCAMPO	71 PURUANDIRO	1,981
16 MICHOACAN DE OCAMPO	72 QUERENDARO	338
16 MICHOACAN DE OCAMPO	73 QUIROGA	807
16 MICHOACAN DE OCAMPO	74 COJUMATLAN DE REGULES	505
16 MICHOACAN DE OCAMPO	75 LOS REYES	3,451
16 MICHOACAN DE OCAMPO	76 SAHUAYO	4,225
16 MICHOACAN DE OCAMPO	77 SAN LUCAS	804
16 MICHOACAN DE OCAMPO	78 SANTA ANA MAYA	458
16 MICHOACAN DE OCAMPO	79 SALVADOR ESCALANTE	2,104
16 MICHOACAN DE OCAMPO	80 SENGUIO	317
16 MICHOACAN DE OCAMPO	81 SUSUPUATO	754
16 MICHOACAN DE OCAMPO	82 TACAMBARO	1,709
16 MICHOACAN DE OCAMPO	83 TANCITARO	1,918
16 MICHOACAN DE OCAMPO	84 TANGAMANDAPIO	1,238
16 MICHOACAN DE OCAMPO	85 TANGANCICUARO	1,020
16 MICHOACAN DE OCAMPO	86 TANHUATO	383
16 MICHOACAN DE OCAMPO	87 TARETAN	873
16 MICHOACAN DE OCAMPO	88 TARIMBARO	2,798
16 MICHOACAN DE OCAMPO	89 TEPALCATEPEC	1,451
16 MICHOACAN DE OCAMPO	90 TINGAMBATO	610
16 MICHOACAN DE OCAMPO	91 TING_INDIN	1,341

ESTADO	MUNICIPIO	TOTAL DE BENEFICIARIOS
16 MICHOACAN DE OCAMPO	92 TIQUICHEO DE NICOLAS ROMERO	573
16 MICHOACAN DE OCAMPO	93 TLALPUJAHUA	4,163
16 MICHOACAN DE OCAMPO	94 TLAZAZALCA	185
16 MICHOACAN DE OCAMPO	95 TOCUMBO	274
16 MICHOACAN DE OCAMPO	96 TUMBISCATIO	164
16 MICHOACAN DE OCAMPO	97 TURICATO	853
16 MICHOACAN DE OCAMPO	98 TUXPAN	711
16 MICHOACAN DE OCAMPO	99 TUZANTLA	948
16 MICHOACAN DE OCAMPO	100 TZINTZUNTZAN	293
16 MICHOACAN DE OCAMPO	101 TZITZIO	794
16 MICHOACAN DE OCAMPO	102 URUAPAN	29,555
16 MICHOACAN DE OCAMPO	103 VENUSTIANO CARRANZA	760
16 MICHOACAN DE OCAMPO	104 VILLAMAR	199
16 MICHOACAN DE OCAMPO	105 VISTA HERMOSA	703
16 MICHOACAN DE OCAMPO	106 YURECUARO	815
16 MICHOACAN DE OCAMPO	107 ZACAPU	4,168
16 MICHOACAN DE OCAMPO	108 ZAMORA	14,273
16 MICHOACAN DE OCAMPO	109 ZINAPARO	283
16 MICHOACAN DE OCAMPO	110 ZINAPECUARO	3,165
16 MICHOACAN DE OCAMPO	111 ZIRACUARETIRO	783
16 MICHOACAN DE OCAMPO	112 ZITACUARO	6,160
16 MICHOACAN DE OCAMPO	113 JOSE SIXTO VERDUZCO	510
17 MORELOS	1 AMACUZAC	1,946
17 MORELOS	2 ATLATLAHUCAN	1,500
17 MORELOS	3 AXOCHIAPAN	851
17 MORELOS	4 AYALA	4,291
17 MORELOS	5 COATLAN DEL RIO	963
17 MORELOS	6 CUAUTLA	12,525

ESTADO	MUNICIPIO	TOTAL DE BENEFICIARIOS
17 MORELOS	7 CUERNAVACA	17,699
17 MORELOS	8 EMILIANO ZAPATA	5,647
17 MORELOS	9 HUITZILAC	1,380
17 MORELOS	10 JANTETELCO	539
17 MORELOS	11 JIUTEPEC	18,611
17 MORELOS	12 JOJUTLA	4,637
17 MORELOS	13 JONACATEPEC	696
17 MORELOS	14 MAZATEPEC	744
17 MORELOS	15 MIACATLAN	1,792
17 MORELOS	16 OCUITUCO	1,372
17 MORELOS	17 PUENTE DE IXTLA	3,890
17 MORELOS	18 TEMIXCO	10,398
17 MORELOS	19 TEPALcingo	1,321
17 MORELOS	20 TEPOZTLAN	654
17 MORELOS	21 TETECALA	598
17 MORELOS	22 TETELA DEL VOLCAN	1,196
17 MORELOS	23 TLALNEPANTLA	218
17 MORELOS	24 TLALTIZAPAN DE ZAPATA	4,663
17 MORELOS	25 TLAQUILTENANGO	1,827
17 MORELOS	26 TLAYACAPAN	647
17 MORELOS	27 TOTOLAPAN	677
17 MORELOS	28 XOCHITEPEC	7,417
17 MORELOS	29 YAUTEPEC	11,395
17 MORELOS	30 YECAPIXTLA	2,440
17 MORELOS	31 ZACATEPEC	2,290
17 MORELOS	32 ZACUALPAN DE AMILPAS	881
17 MORELOS	33 TEMOAC	396
18 NAYARIT	1 ACAPONETA	4,654

ESTADO	MUNICIPIO	TOTAL DE BENEFICIARIOS
18 NAYARIT	2 AHUACATLAN	2,620
18 NAYARIT	3 AMATLAN DE CAÑAS	1,234
18 NAYARIT	4 COMPOSTELA	6,387
18 NAYARIT	5 HUAJICORI	1,087
18 NAYARIT	6 IXTLAN DEL RIO	4,256
18 NAYARIT	7 JALA	2,126
18 NAYARIT	8 XALISCO	5,422
18 NAYARIT	9 DEL NAYAR	3,169
18 NAYARIT	10 ROSAMORADA	4,271
18 NAYARIT	11 RUIZ	2,460
18 NAYARIT	12 SAN BLAS	5,219
18 NAYARIT	13 SAN PEDRO LAGUNILLAS	90
18 NAYARIT	14 SANTA MARIA DEL ORO	1,348
18 NAYARIT	15 SANTIAGO IXCUINTLA	9,864
18 NAYARIT	16 TECUALA	4,444
18 NAYARIT	17 TEPIC	36,721
18 NAYARIT	18 TUXPAN	3,441
18 NAYARIT	19 LA YESCA	106
18 NAYARIT	20 BAHIA DE BANDERAS	12,830
19 NUEVO LEON	1 ABASOLO	51
19 NUEVO LEON	4 ALLENDE	185
19 NUEVO LEON	5 ANAHUAC	284
19 NUEVO LEON	6 APODACA	4,974
19 NUEVO LEON	7 ARAMBERRI	167
19 NUEVO LEON	8 BUSTAMANTE	19
19 NUEVO LEON	9 CADEREYTA JIMENEZ	345
19 NUEVO LEON	10 EL CARMEN	65
19 NUEVO LEON	12 CIENEGA DE FLORES	364

ESTADO	MUNICIPIO	TOTAL DE BENEFICIARIOS
19 NUEVO LEON	13 CHINA	38
19 NUEVO LEON	14 DOCTOR ARROYO	365
19 NUEVO LEON	15 DOCTOR COSS	6
19 NUEVO LEON	17 GALEANA	300
19 NUEVO LEON	18 GARCIA	2,708
19 NUEVO LEON	19 SAN PEDRO GARZA GARCIA	323
19 NUEVO LEON	21 GENERAL ESCOBEDO	5,816
19 NUEVO LEON	22 GENERAL TERAN	118
19 NUEVO LEON	24 GENERAL ZARAGOZA	121
19 NUEVO LEON	25 GENERAL ZUAZUA	1,193
19 NUEVO LEON	26 GUADALUPE	11,172
19 NUEVO LEON	29 HUALAHUISES	258
19 NUEVO LEON	30 ITURBIDE	76
19 NUEVO LEON	31 JUAREZ	5,797
19 NUEVO LEON	32 LAMPAZOS DE NARANJO	76
19 NUEVO LEON	33 LINARES	832
19 NUEVO LEON	34 MARIN	70
19 NUEVO LEON	36 MIER Y NORIEGA	50
19 NUEVO LEON	37 MINA	65
19 NUEVO LEON	38 MONTEMORELOS	494
19 NUEVO LEON	39 MONTERREY	18,280
19 NUEVO LEON	41 PESQUERIA	265
19 NUEVO LEON	42 LOS RAMONES	25
19 NUEVO LEON	43 RAYONES	93
19 NUEVO LEON	44 SABINAS HIDALGO	76
19 NUEVO LEON	45 SALINAS VICTORIA	452
19 NUEVO LEON	46 SAN NICOLAS DE LOS GARZA	3,816
19 NUEVO LEON	47 HIDALGO	57

ESTADO	MUNICIPIO	TOTAL DE BENEFICIARIOS
19 NUEVO LEON	48 SANTA CATARINA	3,194
19 NUEVO LEON	49 SANTIAGO	325
19 NUEVO LEON	51 VILLALDAMA	11
20 OAXACA	2 ACATLAN DE PEREZ FIGUEROA	1,016
20 OAXACA	3 ASUNCION CACALOTEPEC	45
20 OAXACA	4 ASUNCION CUYOTEPEJI	106
20 OAXACA	5 ASUNCION IXTALTEPEC	284
20 OAXACA	6 ASUNCION NOCHIXTLAN	1,376
20 OAXACA	7 ASUNCION OCOTLAN	43
20 OAXACA	10 EL BARRIO DE LA SOLEDAD	313
20 OAXACA	11 CALIHUALA	173
20 OAXACA	12 CANDELARIA LOXICHA	636
20 OAXACA	13 CIENEGA DE ZIMATLAN	219
20 OAXACA	14 CIUDAD IXTEPEC	1,158
20 OAXACA	15 COATECAS ALTAS	292
20 OAXACA	16 COICOYAN DE LAS FLORES	209
20 OAXACA	19 CONCEPCION PAPALO	48
20 OAXACA	20 CONSTANCIA DEL ROSARIO	323
20 OAXACA	22 COSOLTEPEC	44
20 OAXACA	23 CUILAPAM DE GUERRERO	1,523
20 OAXACA	24 CUYAMECALCO VILLA DE ZARAGOZA	197
20 OAXACA	25 CHAHUITES	267
20 OAXACA	26 CHALCATONGO DE HIDALGO	531
20 OAXACA	28 HEROICA CIUDAD DE EJUTLA DE CRESPO	2,548
20 OAXACA	29 ELOXOCHITLAN DE FLORES MAGON	227
20 OAXACA	30 EL ESPINAL	129
20 OAXACA	31 TAMAZULAPAM DEL ESPIRITU SANTO	167
20 OAXACA	33 GUADALUPE ETLA	252

ESTADO	MUNICIPIO	TOTAL DE BENEFICIARIOS
20 OAXACA	34 GUADALUPE DE RAMIREZ	125
20 OAXACA	36 GUEVEA DE HUMBOLDT	188
20 OAXACA	37 MESONES HIDALGO	195
20 OAXACA	39 HEROICA CIUDAD DE HUAJUAPAN DE LEON	2,234
20 OAXACA	40 HUAUTEPEC	322
20 OAXACA	41 HUAUTLA DE JIMENEZ	501
20 OAXACA	42 IXTLAN DE JUAREZ	98
20 OAXACA	HEROICA CIUDAD DE JUCHITAN DE 43 ZARAGOZA	625
20 OAXACA	44 LOMA BONITA	2,047
20 OAXACA	45 MAGDALENA APASCO	685
20 OAXACA	46 MAGDALENA JALTEPEC	154
20 OAXACA	49 MAGDALENA OCOTLAN	64
20 OAXACA	50 MAGDALENA PEÑASCO	113
20 OAXACA	51 MAGDALENA TEITIPAC	322
20 OAXACA	52 MAGDALENA TEQUISISTLAN	435
20 OAXACA	55 MARISCALA DE JUAREZ	335
20 OAXACA	57 MATIAS ROMERO AVENDAÑO	1,306
20 OAXACA	58 MAZATLAN VILLA DE FLORES	240
20 OAXACA	59 MIAHUATLAN DE PORFIRIO DIAZ	1,752
20 OAXACA	60 MIXISTLAN DE LA REFORMA	40
20 OAXACA	61 MONJAS	113
20 OAXACA	63 NAZARENO ETLA	358
20 OAXACA	64 NEJAPA DE MADERO	123
20 OAXACA	65 IXPANTEPEC NIEVES	53
20 OAXACA	66 SANTIAGO NILTEPEC	356
20 OAXACA	67 OAXACA DE JUAREZ	18,196
20 OAXACA	68 OCOTLAN DE MORELOS	1,663

ESTADO	MUNICIPIO	TOTAL DE BENEFICIARIOS
20 OAXACA	69 LA PE	128
20 OAXACA	70 PINOTEPA DE DON LUIS	275
20 OAXACA	71 PLUMA HIDALGO	373
20 OAXACA	72 SAN JOSE DEL PROGRESO	160
20 OAXACA	73 PUTLA VILLA DE GUERRERO	1,529
20 OAXACA	76 LA REFORMA	216
20 OAXACA	77 REYES ETLA	226
20 OAXACA	78 ROJAS DE CUAUHEMOC	273
20 OAXACA	79 SALINA CRUZ	1,403
20 OAXACA	81 SAN AGUSTIN ATENANGO	107
20 OAXACA	82 SAN AGUSTIN CHAYUCO	229
20 OAXACA	83 SAN AGUSTIN DE LAS JUNTAS	731
20 OAXACA	84 SAN AGUSTIN ETLA	269
20 OAXACA	85 SAN AGUSTIN LOXICHA	1,626
20 OAXACA	86 SAN AGUSTIN TLACOTEPEC	146
20 OAXACA	88 SAN ANDRES CABECERA NUEVA	161
20 OAXACA	90 SAN ANDRES HUAXPALTEPEC	320
20 OAXACA	92 SAN ANDRES IXTLAHUACA	179
20 OAXACA	94 SAN ANDRES NUXIÑO	157
20 OAXACA	95 SAN ANDRES PAXTLAN	157
20 OAXACA	96 SAN ANDRES SINAXTLA	192
20 OAXACA	98 SAN ANDRES TEOTILALPAM	185
20 OAXACA	99 SAN ANDRES TEPETLAPA	84
20 OAXACA	101 SAN ANDRES ZABACHE	129
20 OAXACA	102 SAN ANDRES ZAUTLA	492
20 OAXACA	103 SAN ANTONINO CASTILLO VELASCO	112
20 OAXACA	105 SAN ANTONINO MONTE VERDE	411
20 OAXACA	107 SAN ANTONIO DE LA CAL	1,638

ESTADO	MUNICIPIO	TOTAL DE BENEFICIARIOS
20 OAXACA	108 SAN ANTONIO HUIITEPEC	499
20 OAXACA	110 SAN ANTONIO SINICAHUA	100
20 OAXACA	111 SAN ANTONIO TEPETLAPA	338
20 OAXACA	115 SAN BARTOLO COYOTEPEC	528
20 OAXACA	116 SAN BARTOLOME AYAUTLA	215
20 OAXACA	118 SAN BARTOLOME QUIALANA	193
20 OAXACA	119 SAN BARTOLOME YUCUAÑE	143
20 OAXACA	121 SAN BARTOLO SOYALTEPEC	20
20 OAXACA	124 SAN BLAS ATEMPA	806
20 OAXACA	125 SAN CARLOS YAUTEPEC	198
20 OAXACA	126 SAN CRISTOBAL AMATLAN	464
20 OAXACA	127 SAN CRISTOBAL AMOLTEPEC	115
20 OAXACA	128 SAN CRISTOBAL LACHIRIOAG	209
20 OAXACA	130 SAN DIONISIO DEL MAR	228
20 OAXACA	131 SAN DIONISIO OCOTEPEC	359
20 OAXACA	133 SAN ESTEBAN ATATLAHUCA	269
20 OAXACA	134 SAN FELIPE JALAPA DE DIAZ	204
20 OAXACA	136 SAN FELIPE USILA	117
20 OAXACA	137 SAN FRANCISCO CAHUACUA	323
20 OAXACA	141 SAN FRANCISCO DEL MAR	46
20 OAXACA	142 SAN FRANCISCO HUEHUETLAN	147
20 OAXACA	143 SAN FRANCISCO IXHUATAN	283
20 OAXACA	144 SAN FRANCISCO JALTEPETONGO	49
20 OAXACA	145 SAN FRANCISCO LACHIGOLO	255
20 OAXACA	146 SAN FRANCISCO LOGUECHE	198
20 OAXACA	150 SAN FRANCISCO TELIXTLAHUACA	2,133
20 OAXACA	151 SAN FRANCISCO TEOPAN	125
20 OAXACA	152 SAN FRANCISCO TLAPANCINGO	201

ESTADO	MUNICIPIO	TOTAL DE BENEFICIARIOS
20 OAXACA	153 SAN GABRIEL MIXTEPEC	618
20 OAXACA	154 SAN ILDEFONSO AMATLAN	103
20 OAXACA	155 SAN ILDEFONSO SOLA	64
20 OAXACA	156 SAN ILDEFONSO VILLA ALTA	77
20 OAXACA	157 SAN JACINTO AMILPAS	1,038
20 OAXACA	158 SAN JACINTO TLACOTEPEC	383
20 OAXACA	159 SAN JERONIMO COATLAN	104
20 OAXACA	162 SAN JERONIMO TAVICHE	253
20 OAXACA	163 SAN JERONIMO TECOATL	160
20 OAXACA	164 SAN JORGE NUCHITA	47
20 OAXACA	165 SAN JOSE AYUQUILA	216
20 OAXACA	166 SAN JOSE CHILTEPEC	356
20 OAXACA	167 SAN JOSE DEL PEÑASCO	67
20 OAXACA	168 SAN JOSE ESTANCIA GRANDE	88
20 OAXACA	169 SAN JOSE INDEPENDENCIA	151
20 OAXACA	171 SAN JOSE TENANGO	1,198
20 OAXACA	174 ANIMAS TRUJANO	420
20 OAXACA	176 SAN JUAN BAUTISTA COIXTLAHUACA	274
20 OAXACA	177 SAN JUAN BAUTISTA CUICATLAN	721
20 OAXACA	178 SAN JUAN BAUTISTA GUELACHE	233
20 OAXACA	179 SAN JUAN BAUTISTA JAYACATLAN	114
20 OAXACA	180 SAN JUAN BAUTISTA LO DE SOTO	172
20 OAXACA	184 SAN JUAN BAUTISTA TUXTEPEC	6,743
20 OAXACA	185 SAN JUAN CACAHUATEPEC	556
20 OAXACA	187 SAN JUAN COATZOSPAM	37
20 OAXACA	188 SAN JUAN COLORADO	652
20 OAXACA	190 SAN JUAN COTZOCON	416
20 OAXACA	192 SAN JUAN CHILATECA	209

ESTADO	MUNICIPIO	TOTAL DE BENEFICIARIOS
20 OAXACA	193 SAN JUAN DEL ESTADO	374
20 OAXACA	195 SAN JUAN DIUXI	113
20 OAXACA	197 SAN JUAN GUELA VIA	484
20 OAXACA	198 SAN JUAN GUICHICOVI	1,257
20 OAXACA	200 SAN JUAN JUQUILA MIXES	315
20 OAXACA	202 SAN JUAN LACHAO	292
20 OAXACA	203 SAN JUAN LACHIGALLA	87
20 OAXACA	205 SAN JUAN LALANA	147
20 OAXACA	206 SAN JUAN DE LOS CUES	139
20 OAXACA	207 SAN JUAN MAZATLAN	77
20 OAXACA	208 SAN JUAN MIXTEPEC	240
20 OAXACA	210 SAN JUAN ÑUMI	273
20 OAXACA	211 SAN JUAN OZOLOTEPEC	135
20 OAXACA	213 SAN JUAN QUIAHIJE	169
20 OAXACA	217 SAN JUAN TAMAZOLA	124
20 OAXACA	219 SAN JUAN TEITIPAC	274
20 OAXACA	221 SAN JUAN TEPOSCOLULA	103
20 OAXACA	224 SAN JUAN YUCUITA	117
20 OAXACA	225 SAN LORENZO	557
20 OAXACA	226 SAN LORENZO ALBARRADAS	250
20 OAXACA	227 SAN LORENZO CACAOTEPEC	1,563
20 OAXACA	228 SAN LORENZO CUAUNECUILTITLA	100
20 OAXACA	229 SAN LORENZO TEXMELUCAN	245
20 OAXACA	230 SAN LORENZO VICTORIA	38
20 OAXACA	232 SAN LUCAS OJITLAN	252
20 OAXACA	234 SAN LUCAS ZOQUIAPAM	27
20 OAXACA	235 SAN LUIS AMATLAN	130
20 OAXACA	236 SAN MARCIAL OZOLOTEPEC	50

ESTADO	MUNICIPIO	TOTAL DE BENEFICIARIOS
20 OAXACA	237 SAN MARCOS ARTEAGA	215
20 OAXACA	240 SAN MARTIN ITUNYOSO	294
20 OAXACA	241 SAN MARTIN LACHILA	91
20 OAXACA	242 SAN MARTIN PERAS	348
20 OAXACA	245 SAN MARTIN ZACATEPEC	189
20 OAXACA	247 CAPULALPAM DE MENDEZ	60
20 OAXACA	248 SAN MATEO DEL MAR	58
20 OAXACA	249 SAN MATEO YOLOXOCHITLAN	139
20 OAXACA	252 SAN MATEO PEÑASCO	147
20 OAXACA	254 SAN MATEO RIO HONDO	234
20 OAXACA	258 SAN MIGUEL ACHIUTLA	111
20 OAXACA	259 SAN MIGUEL AHUEHUETITLAN	155
20 OAXACA	261 SAN MIGUEL AMATITLAN	358
20 OAXACA	262 SAN MIGUEL AMATLAN	37
20 OAXACA	263 SAN MIGUEL COATLAN	261
20 OAXACA	264 SAN MIGUEL CHICAHUA	90
20 OAXACA	265 SAN MIGUEL CHIMALAPA	45
20 OAXACA	266 SAN MIGUEL DEL PUERTO	623
20 OAXACA	268 SAN MIGUEL EJUTLA	166
20 OAXACA	269 SAN MIGUEL EL GRANDE	164
20 OAXACA	270 SAN MIGUEL HUAUTLA	80
20 OAXACA	271 SAN MIGUEL MIXTEPEC	26
20 OAXACA	272 SAN MIGUEL PANIXTLAHUACA	50
20 OAXACA	273 SAN MIGUEL PERAS	209
20 OAXACA	276 SAN MIGUEL SANTA FLOR	149
20 OAXACA	277 VILLA SOLA DE VEGA	864
20 OAXACA	278 SAN MIGUEL SOYALTEPEC	1,387
20 OAXACA	279 SAN MIGUEL SUCHIXTEPEC	248

ESTADO	MUNICIPIO	TOTAL DE BENEFICIARIOS
20 OAXACA	280 VILLA TALEA DE CASTRO	103
20 OAXACA	284 SAN MIGUEL TILQUIAPAM	84
20 OAXACA	285 SAN MIGUEL TLACAMAMA	184
20 OAXACA	286 SAN MIGUEL TLACOTEPEC	162
20 OAXACA	292 SAN PABLO CUATRO VENADOS	43
20 OAXACA	293 SAN PABLO ETLA	1,234
20 OAXACA	294 SAN PABLO HUITZO	793
20 OAXACA	295 SAN PABLO HUIXTEPEC	331
20 OAXACA	296 SAN PABLO MACUILTIANGUIS	65
20 OAXACA	297 SAN PABLO TIJALTEPEC	50
20 OAXACA	298 SAN PABLO VILLA DE MITLA	262
20 OAXACA	300 SAN PEDRO AMUZGOS	821
20 OAXACA	301 SAN PEDRO APOSTOL	423
20 OAXACA	302 SAN PEDRO ATOYAC	365
20 OAXACA	304 SAN PEDRO COXCALTEPEC CANTAROS	101
20 OAXACA	306 SAN PEDRO EL ALTO	343
20 OAXACA	307 SAN PEDRO HUAMELULA	260
20 OAXACA	308 SAN PEDRO HUILOTEPEC	140
20 OAXACA	309 SAN PEDRO IXCATLAN	642
20 OAXACA	310 SAN PEDRO IXTLAHUACA	680
20 OAXACA	311 SAN PEDRO JALTEPETONGO	136
20 OAXACA	312 SAN PEDRO JICAYAN	418
20 OAXACA	314 SAN PEDRO JUCHATENGO	328
20 OAXACA	315 SAN PEDRO MARTIR	57
20 OAXACA	317 SAN PEDRO MARTIR YUCUXACO	25
20 OAXACA	318 SAN PEDRO MIXTEPEC	862
20 OAXACA	319 SAN PEDRO MIXTEPEC	38
20 OAXACA	321 SAN PEDRO NOPALA	166

ESTADO	MUNICIPIO	TOTAL DE BENEFICIARIOS
20 OAXACA	322 SAN PEDRO OCOPETATILLO	127
20 OAXACA	324 SAN PEDRO POCHUTLA	1,877
20 OAXACA	325 SAN PEDRO QUIATONI	250
20 OAXACA	327 SAN PEDRO TAPANATEPEC	219
20 OAXACA	328 SAN PEDRO TAVICHE	66
20 OAXACA	331 SAN PEDRO TIDAA	55
20 OAXACA	333 SAN PEDRO TOTOLAPAM	110
20 OAXACA	VILLA DE TUTUTEPEC DE MELCHOR 334 OCAMPO	2,732
20 OAXACA	336 SAN PEDRO YOLOX	50
20 OAXACA	337 SAN PEDRO Y SAN PABLO AYUTLA	449
20 OAXACA	338 VILLA DE ETLA	916
20 OAXACA	339 SAN PEDRO Y SAN PABLO TEPOSCOLULA	196
20 OAXACA	342 SAN RAYMUNDO JALPAN	194
20 OAXACA	345 SAN SEBASTIAN IXCAPA	361
20 OAXACA	347 SAN SEBASTIAN RIO HONDO	245
20 OAXACA	348 SAN SEBASTIAN TECOMAXTLAHUACA	176
20 OAXACA	349 SAN SEBASTIAN TEITIPAC	373
20 OAXACA	350 SAN SEBASTIAN TUTLA	909
20 OAXACA	351 SAN SIMON ALMOLONGAS	173
20 OAXACA	352 SAN SIMON ZAHUATLAN	182
20 OAXACA	353 SANTA ANA	291
20 OAXACA	354 SANTA ANA ATEIXTLAHUACA	73
20 OAXACA	358 SANTA ANA TLAPACOYAN	142
20 OAXACA	360 SANTA ANA ZEGACHE	230
20 OAXACA	362 SANTA CATARINA CUIXTLA	46
20 OAXACA	364 SANTA CATARINA JUQUILA	1,353
20 OAXACA	366 SANTA CATARINA LOXICHA	115

ESTADO	MUNICIPIO	TOTAL DE BENEFICIARIOS
20 OAXACA	367 SANTA CATARINA MECHOACAN	151
20 OAXACA	368 SANTA CATARINA MINAS	192
20 OAXACA	369 SANTA CATARINA QUIANE	81
20 OAXACA	370 SANTA CATARINA TAYATA	135
20 OAXACA	371 SANTA CATARINA TICUA	129
20 OAXACA	372 SANTA CATARINA YOSONOTU	40
20 OAXACA	373 SANTA CATARINA ZAPOQUILA	149
20 OAXACA	375 SANTA CRUZ AMILPAS	947
20 OAXACA	377 SANTA CRUZ ITUNDUJIA	1,208
20 OAXACA	378 SANTA CRUZ MIXTEPEC	177
20 OAXACA	379 SANTA CRUZ NUNDACO	339
20 OAXACA	380 SANTA CRUZ PAPALUTLA	407
20 OAXACA	381 SANTA CRUZ TACACHE DE MINA	275
20 OAXACA	382 SANTA CRUZ TACAHAUA	99
20 OAXACA	385 SANTA CRUZ XOXOCOTLAN	6,987
20 OAXACA	386 SANTA CRUZ ZENZONTEPEC	324
20 OAXACA	387 SANTA GERTRUDIS	253
20 OAXACA	388 SANTA INES DEL MONTE	177
20 OAXACA	390 SANTA LUCIA DEL CAMINO	2,762
20 OAXACA	391 SANTA LUCIA MIAHUATLAN	281
20 OAXACA	392 SANTA LUCIA MONTEVERDE	507
20 OAXACA	393 SANTA LUCIA OCOTLAN	141
20 OAXACA	395 SANTA MARIA APAZCO	55
20 OAXACA	396 SANTA MARIA LA ASUNCION	96
20 OAXACA	397 HEROICA CIUDAD DE TLAXIACO	1,372
20 OAXACA	398 AYOQUEZCO DE ALDAMA	109
20 OAXACA	399 SANTA MARIA ATZOMPA	2,856
20 OAXACA	401 SANTA MARIA COLOTEPEC	1,202

ESTADO	MUNICIPIO	TOTAL DE BENEFICIARIOS
20 OAXACA	402 SANTA MARIA CORTIJO	96
20 OAXACA	403 SANTA MARIA COYOTEPEC	225
20 OAXACA	405 VILLA DE CHILAPA DE DIAZ	115
20 OAXACA	406 SANTA MARIA CHILCHOTLA	531
20 OAXACA	407 SANTA MARIA CHIMALAPA	219
20 OAXACA	409 SANTA MARIA DEL TULE	475
20 OAXACA	410 SANTA MARIA ECATEPEC	51
20 OAXACA	412 SANTA MARIA GUIENAGATI	335
20 OAXACA	413 SANTA MARIA HUATULCO	2,170
20 OAXACA	414 SANTA MARIA HUAZOLOTITLAN	1,289
20 OAXACA	415 SANTA MARIA IPALAPA	338
20 OAXACA	417 SANTA MARIA JACATEPEC	247
20 OAXACA	418 SANTA MARIA JALAPA DEL MARQUES	238
20 OAXACA	420 SANTA MARIA LACHIXIO	318
20 OAXACA	421 SANTA MARIA MIXTEQUILLA	231
20 OAXACA	422 SANTA MARIA NATIVITAS	40
20 OAXACA	426 SANTA MARIA PEÑOLES	115
20 OAXACA	427 SANTA MARIA PETAPA	330
20 OAXACA	428 SANTA MARIA QUIEGOLANI	120
20 OAXACA	430 SANTA MARIA TATALTEPEC	93
20 OAXACA	433 SANTA MARIA TEMAXCALTEPEC	136
20 OAXACA	435 SANTA MARIA TEPANTLALI	129
20 OAXACA	437 SANTA MARIA TLAHUITOLTEPEC	517
20 OAXACA	438 SANTA MARIA TLALIXTAC	153
20 OAXACA	439 SANTA MARIA TONAMECA	678
20 OAXACA	441 SANTA MARIA XADANI	177
20 OAXACA	444 SANTA MARIA YOLOTEPEC	39
20 OAXACA	445 SANTA MARIA YOSOYUA	84

ESTADO	MUNICIPIO	TOTAL DE BENEFICIARIOS
20 OAXACA	446 SANTA MARIA YUCUHITI	50
20 OAXACA	447 SANTA MARIA ZACATEPEC	1,072
20 OAXACA	448 SANTA MARIA ZANIZA	182
20 OAXACA	449 SANTA MARIA ZOQUITLAN	301
20 OAXACA	450 SANTIAGO AMOLTEPEC	308
20 OAXACA	451 SANTIAGO APOALA	32
20 OAXACA	452 SANTIAGO APOSTOL	193
20 OAXACA	453 SANTIAGO ASTATA	254
20 OAXACA	454 SANTIAGO ATITLAN	99
20 OAXACA	455 SANTIAGO AYUQUILILLA	263
20 OAXACA	458 SANTIAGO COMALTEPEC	90
20 OAXACA	459 SANTIAGO CHAZUMBA	484
20 OAXACA	460 SANTIAGO CHOAPAM	124
20 OAXACA	463 SANTIAGO HUAUCLILLA	123
20 OAXACA	466 SANTIAGO IXTAYUTLA	523
20 OAXACA	467 SANTIAGO JAMILTEPEC	733
20 OAXACA	468 SANTIAGO JOCOTEPEC	60
20 OAXACA	469 SANTIAGO JUXTLAHUACA	1,148
20 OAXACA	470 SANTIAGO LACHIGUIRI	368
20 OAXACA	472 SANTIAGO LAOLLAGA	115
20 OAXACA	474 SANTIAGO LLANO GRANDE	174
20 OAXACA	475 SANTIAGO MATATLAN	369
20 OAXACA	476 SANTIAGO MILTEPEC	129
20 OAXACA	477 SANTIAGO MINAS	434
20 OAXACA	478 SANTIAGO NACALTEPEC	36
20 OAXACA	480 SANTIAGO NUNDICHE	40
20 OAXACA	481 SANTIAGO NUYOO	240
20 OAXACA	482 SANTIAGO PINOTEPA NACIONAL	1,423

ESTADO	MUNICIPIO	TOTAL DE BENEFICIARIOS
20 OAXACA	483 SANTIAGO SUCHILQUITONGO	1,320
20 OAXACA	484 SANTIAGO TAMAZOLA	112
20 OAXACA	485 SANTIAGO TAPEXTLA	222
20 OAXACA	486 VILLA TEJUPAM DE LA UNION	167
20 OAXACA	487 SANTIAGO TENANGO	248
20 OAXACA	490 SANTIAGO TEXCALCINGO	177
20 OAXACA	491 SANTIAGO TEXTITLAN	46
20 OAXACA	492 SANTIAGO TILANTONGO	220
20 OAXACA	494 SANTIAGO TLAZOYALTEPEC	176
20 OAXACA	496 SANTIAGO XIACUI	185
20 OAXACA	497 SANTIAGO YAITEPEC	29
20 OAXACA	498 SANTIAGO YAVEO	28
20 OAXACA	499 SANTIAGO YOLOMECATL	124
20 OAXACA	500 SANTIAGO YOSONDUA	95
20 OAXACA	501 SANTIAGO YUCUYACHI	45
20 OAXACA	502 SANTIAGO ZACATEPEC	105
20 OAXACA	507 SANTO DOMINGO ARMENTA	224
20 OAXACA	508 SANTO DOMINGO CHIHUITAN	140
20 OAXACA	509 SANTO DOMINGO DE MORELOS	464
20 OAXACA	511 SANTO DOMINGO NUXAA	105
20 OAXACA	512 SANTO DOMINGO OZOLOTEPEC	71
20 OAXACA	513 SANTO DOMINGO PETAPA	270
20 OAXACA	515 SANTO DOMINGO TEHUANTEPEC	2,337
20 OAXACA	516 SANTO DOMINGO TEOJOMULCO	334
20 OAXACA	517 SANTO DOMINGO TEPUXTEPEC	214
20 OAXACA	519 SANTO DOMINGO TOMALTEPEC	226
20 OAXACA	521 SANTO DOMINGO TONALTEPEC	73
20 OAXACA	523 SANTO DOMINGO YANHUITLAN	55

ESTADO	MUNICIPIO	TOTAL DE BENEFICIARIOS
20 OAXACA	525 SANTO DOMINGO ZANATEPEC	181
20 OAXACA	526 SANTOS REYES NOPALA	741
20 OAXACA	527 SANTOS REYES PAPALO	230
20 OAXACA	529 SANTOS REYES YUCUNA	59
20 OAXACA	531 SANTO TOMAS MAZALTEPEC	158
20 OAXACA	532 SANTO TOMAS OCOTEPEC	50
20 OAXACA	533 SANTO TOMAS TAMAZULAPAN	197
20 OAXACA	535 SAN VICENTE LACHIXIO	345
20 OAXACA	537 SILACAYOAPAM	380
20 OAXACA	539 SOLEDAD ETLA	669
20 OAXACA	540 VILLA DE TAMAZULAPAM DEL PROGRESO	331
20 OAXACA	543 TATALTEPEC DE VALDES	285
20 OAXACA	545 TEOTITLAN DE FLORES MAGON	369
20 OAXACA	546 TEOTITLAN DEL VALLE	423
20 OAXACA	547 TEOTONGO	213
20 OAXACA	548 TEPELMEME VILLA DE MORELOS	166
20 OAXACA	HEROICA VILLA TEZOATLAN DE SEGURA Y LUNA, CUNA DE LA INDEPENDENCIA DE OAXACA	400
20 OAXACA	549	
20 OAXACA	550 SAN JERONIMO TLACOCHAHUAYA	645
20 OAXACA	551 TLACOLULA DE MATAMOROS	1,687
20 OAXACA	553 TLALIXTAC DE CABRERA	389
20 OAXACA	554 TOTONTEPEC VILLA DE MORELOS	237
20 OAXACA	555 TRINIDAD ZAACHILA	147
20 OAXACA	557 UNION HIDALGO	162
20 OAXACA	559 SAN JUAN BAUTISTA VALLE NACIONAL	371
20 OAXACA	560 VILLA DIAZ ORDAZ	437
20 OAXACA	561 YAXE	230
20 OAXACA	563 YOGANA	113

ESTADO	MUNICIPIO	TOTAL DE BENEFICIARIOS
20 OAXACA	564 YUTANDUCHI DE GUERRERO	55
20 OAXACA	565 VILLA DE ZAACHILA	2,848
20 OAXACA	566 SAN MATEO YUCUTINDOO	204
20 OAXACA	567 ZAPOTITLAN LAGUNAS	158
20 OAXACA	568 ZAPOTITLAN PALMAS	36
20 OAXACA	569 SANTA INES DE ZARAGOZA	50
20 OAXACA	570 ZIMATLAN DE ALVAREZ	1,147
21 PUEBLA	1 ACAJETE	3,361
21 PUEBLA	2 ACATENO	439
21 PUEBLA	3 ACATLAN	693
21 PUEBLA	4 ACATZINGO	395
21 PUEBLA	6 AHUACATLAN	369
21 PUEBLA	7 AHUATLAN	202
21 PUEBLA	8 AHUAZOTEPEC	419
21 PUEBLA	10 AJALPAN	1,227
21 PUEBLA	12 ALJOJUCA	275
21 PUEBLA	13 ALTEPEXI	305
21 PUEBLA	14 AMIXTLAN	244
21 PUEBLA	15 AMOZOC	2,072
21 PUEBLA	16 AQUIXTLA	222
21 PUEBLA	17 ATEMPAN	1,524
21 PUEBLA	18 ATEXCAL	172
21 PUEBLA	19 ATLIXCO	3,213
21 PUEBLA	23 ATZITZINTLA	244
21 PUEBLA	25 AYOTOXCO DE GUERRERO	231
21 PUEBLA	26 CALPAN	356
21 PUEBLA	27 CALTEPEC	274
21 PUEBLA	28 CAMOCUAUTLA	164

ESTADO	MUNICIPIO	TOTAL DE BENEFICIARIOS
21 PUEBLA	29 CAXHUACAN	201
21 PUEBLA	34 CORONANGO	2,520
21 PUEBLA	35 COXCATLAN	291
21 PUEBLA	36 COYOMEAPAN	165
21 PUEBLA	39 CUAUTEMPAN	290
21 PUEBLA	41 CUAUTLANCINGO	2,575
21 PUEBLA	42 CUAYUCA DE ANDRADE	175
21 PUEBLA	43 CUETZALAN DEL PROGRESO	3,334
21 PUEBLA	44 CUYOACO	268
21 PUEBLA	45 CHALCHICOMULA DE SESMA	1,463
21 PUEBLA	46 CHAPULCO	276
21 PUEBLA	47 CHIAUTLA	113
21 PUEBLA	48 CHIAUTZINGO	1,010
21 PUEBLA	49 CHICONCUAUTLA	273
21 PUEBLA	51 CHIETLA	468
21 PUEBLA	53 CHIGNAHUAPAN	2,191
21 PUEBLA	54 CHIGNAUTLA	281
21 PUEBLA	55 CHILA	83
21 PUEBLA	57 HONEY	161
21 PUEBLA	58 CHILCHOTLA	83
21 PUEBLA	61 ELOXOCHITLAN	1,075
21 PUEBLA	63 ESPERANZA	501
21 PUEBLA	64 FRANCISCO Z. MENA	30
21 PUEBLA	65 GENERAL FELIPE ANGELES	172
21 PUEBLA	67 GUADALUPE VICTORIA	1,271
21 PUEBLA	68 HERMENEGILDO GALEANA	421
21 PUEBLA	70 HUATLATLAUCA	65
21 PUEBLA	71 HUAUCHINANGO	2,451

ESTADO	MUNICIPIO	TOTAL DE BENEFICIARIOS
21 PUEBLA	72 HUEHUETLA	1,037
21 PUEBLA	73 HUEHUETLAN EL CHICO	79
21 PUEBLA	74 HUEJOTZINGO	2,751
21 PUEBLA	75 HUEYAPAN	151
21 PUEBLA	76 HUEYTAMALCO	378
21 PUEBLA	77 HUEYTLALPAN	209
21 PUEBLA	78 HUITZILAN DE SERDAN	1,095
21 PUEBLA	80 ATLEQUIZAYAN	50
21 PUEBLA	82 IXCAQUIXTLA	311
21 PUEBLA	83 IXTACAMAXTITLAN	397
21 PUEBLA	84 IXTEPEC	164
21 PUEBLA	85 IZUCAR DE MATAMOROS	630
21 PUEBLA	88 JONOTLA	418
21 PUEBLA	89 JOPALA	155
21 PUEBLA	90 JUAN C. BONILLA	404
21 PUEBLA	93 LAFRAGUA	340
21 PUEBLA	94 LIBRES	843
21 PUEBLA	100 NAUPAN	31
21 PUEBLA	101 NAUZONTLA	171
21 PUEBLA	104 NOPALUCAN	912
21 PUEBLA	107 OLINTLA	160
21 PUEBLA	109 PAHUATLAN	453
21 PUEBLA	110 PALMAR DE BRAVO	1,458
21 PUEBLA	111 PANTEPEC	213
21 PUEBLA	112 PETLALCINGO	30
21 PUEBLA	113 PIAXTLA	97
21 PUEBLA	114 PUEBLA	63,915
21 PUEBLA	116 QUIMIXTLAN	270

ESTADO	MUNICIPIO	TOTAL DE BENEFICIARIOS
21 PUEBLA	117 RAFAEL LARA GRAJALES	987
21 PUEBLA	118 LOS REYES DE JUAREZ	712
21 PUEBLA	119 SAN ANDRES CHOLULA	3,583
21 PUEBLA	120 SAN ANTONIO CAÑADA	261
21 PUEBLA	122 SAN FELIPE TEOTLALCINGO	300
21 PUEBLA	123 SAN FELIPE TEPATLAN	99
21 PUEBLA	124 SAN GABRIEL CHILAC	135
21 PUEBLA	127 SAN JERONIMO XAYACATLAN	191
21 PUEBLA	130 SAN JUAN ATENCO	190
21 PUEBLA	132 SAN MARTIN TEXMELUCAN	6,809
21 PUEBLA	134 SAN MATIAS TLALANCALECA	1,046
21 PUEBLA	136 SAN MIGUEL XOXTLA	440
21 PUEBLA	137 SAN NICOLAS BUENOS AIRES	396
21 PUEBLA	138 SAN NICOLAS DE LOS RANCHOS	114
21 PUEBLA	140 SAN PEDRO CHOLULA	3,736
21 PUEBLA	141 SAN PEDRO YELOIXTLAHUACA	139
21 PUEBLA	142 SAN SALVADOR EL SECO	252
21 PUEBLA	143 SAN SALVADOR EL VERDE	2,061
21 PUEBLA	145 SAN SEBASTIAN TLACOTEPEC	60
21 PUEBLA	147 SANTA INES AHUATEMPAN	247
21 PUEBLA	149 SANTIAGO MIAHUATLAN	245
21 PUEBLA	150 HUEHUETLAN EL GRANDE	159
21 PUEBLA	152 SOLTEPEC	800
21 PUEBLA	153 TECALI DE HERRERA	353
21 PUEBLA	154 TECAMACHALCO	1,739
21 PUEBLA	155 TECOMATLAN	82
21 PUEBLA	156 TEHUACAN	18,567
21 PUEBLA	157 TEHUITZINGO	164

ESTADO	MUNICIPIO	TOTAL DE BENEFICIARIOS
21 PUEBLA	158 TENAMPULCO	41
21 PUEBLA	161 TEPANCO DE LOPEZ	385
21 PUEBLA	162 TEPANGO DE RODRIGUEZ	95
21 PUEBLA	163 TEPATLAXCO DE HIDALGO	431
21 PUEBLA	164 TEPEACA	371
21 PUEBLA	167 TEPETZINTLA	313
21 PUEBLA	169 TEPEXI DE RODRIGUEZ	543
21 PUEBLA	170 TEPEYAHUALCO	661
21 PUEBLA	172 TETELA DE OCAMPO	689
21 PUEBLA	174 TEZIUTLAN	2,534
21 PUEBLA	176 TILAPA	95
21 PUEBLA	178 TLACUILOTEPEC	274
21 PUEBLA	179 TLACHICHUCA	763
21 PUEBLA	180 TLAHUAPAN	3,099
21 PUEBLA	181 TLALTENANGO	664
21 PUEBLA	183 TLAOLA	351
21 PUEBLA	184 TLAPACOYA	50
21 PUEBLA	186 TLATLAUQUITEPEC	874
21 PUEBLA	187 TLAXCO	184
21 PUEBLA	192 TUZAMAPAN DE GALEANA	315
21 PUEBLA	195 VICENTE GUERRERO	598
21 PUEBLA	196 XAYACATLAN DE BRAVO	36
21 PUEBLA	197 XICOTEPEC	3,304
21 PUEBLA	199 XIUTETELCO	1,730
21 PUEBLA	200 XOCHIAPULCO	214
21 PUEBLA	202 XOCHITLAN DE VICENTE SUAREZ	412
21 PUEBLA	207 ZACAPOAXTLA	334
21 PUEBLA	208 ZACATLAN	2,272

ESTADO	MUNICIPIO	TOTAL DE BENEFICIARIOS
21 PUEBLA	209 ZAPOTITLAN	251
21 PUEBLA	210 ZAPOTITLAN DE MENDEZ	253
21 PUEBLA	211 ZARAGOZA	815
21 PUEBLA	212 ZAUTLA	279
21 PUEBLA	213 ZIHUATEUTLA	310
21 PUEBLA	214 ZINACATEPEC	237
21 PUEBLA	215 ZONGOZOTLA	100
21 PUEBLA	216 ZOQUIAPAN	221
21 PUEBLA	217 ZOQUITLAN	600
22 QUERETARO	1 AMEALCO DE BONFIL	3,902
22 QUERETARO	2 PINAL DE AMOLES	1,980
22 QUERETARO	3 ARROYO SECO	1,111
22 QUERETARO	4 CADEREYTA DE MONTES	4,549
22 QUERETARO	5 COLON	2,044
22 QUERETARO	6 CORREGIDORA	4,618
22 QUERETARO	7 EZEQUIEL MONTES	2,208
22 QUERETARO	8 HUIMILPAN	2,938
22 QUERETARO	9 JALPAN DE SERRA	2,133
22 QUERETARO	10 LANDA DE MATAMOROS	2,565
22 QUERETARO	11 EL MARQUES	2,529
22 QUERETARO	12 PEDRO ESCOBEDO	1,885
22 QUERETARO	13 PEÑAMILLER	577
22 QUERETARO	14 QUERETARO	33,939
22 QUERETARO	15 SAN JOAQUIN	1,577
22 QUERETARO	16 SAN JUAN DEL RIO	14,097
22 QUERETARO	17 TEQUISQUIAPAN	2,310
22 QUERETARO	18 TOLIMAN	1,640
23 QUINTANA ROO	1 COZUMEL	1,145

ESTADO	MUNICIPIO	TOTAL DE BENEFICIARIOS
23 QUINTANA ROO	2 FELIPE CARRILLO PUERTO	2,336
23 QUINTANA ROO	3 ISLA MUJERES	187
23 QUINTANA ROO	4 OTHON P. BLANCO	14,699
23 QUINTANA ROO	5 BENITO JUAREZ	15,082
23 QUINTANA ROO	6 JOSE MARIA MORELOS	2,268
23 QUINTANA ROO	7 LAZARO CARDENAS	437
23 QUINTANA ROO	8 SOLIDARIDAD	2,326
23 QUINTANA ROO	9 TULUM	683
23 QUINTANA ROO	10 BACALAR	2,152
23 QUINTANA ROO	11 PUERTO MORELOS	347
24 SAN LUIS POTOSI	1 AHUALULCO	1,840
24 SAN LUIS POTOSI	2 ALAQUINES	471
24 SAN LUIS POTOSI	3 AQUISMON	2,610
24 SAN LUIS POTOSI	4 ARMADILLO DE LOS INFANTE	122
24 SAN LUIS POTOSI	5 CARDENAS	837
24 SAN LUIS POTOSI	6 CATORCE	710
24 SAN LUIS POTOSI	7 CEDRAL	574
24 SAN LUIS POTOSI	8 CERRITOS	910
24 SAN LUIS POTOSI	9 CERRO DE SAN PEDRO	150
24 SAN LUIS POTOSI	10 CIUDAD DEL MAIZ	2,589
24 SAN LUIS POTOSI	11 CIUDAD FERNANDEZ	917
24 SAN LUIS POTOSI	12 TANCANHUITZ	431
24 SAN LUIS POTOSI	13 CIUDAD VALLES	8,592
24 SAN LUIS POTOSI	14 COXCATLAN	522
24 SAN LUIS POTOSI	15 CHARCAS	1,839
24 SAN LUIS POTOSI	16 EBANO	703
24 SAN LUIS POTOSI	17 GUADALCAZAR	1,181
24 SAN LUIS POTOSI	18 HUEHUETLAN	872

ESTADO	MUNICIPIO	TOTAL DE BENEFICIARIOS
24 SAN LUIS POTOSI	19 LAGUNILLAS	255
24 SAN LUIS POTOSI	20 MATEHUALA	4,360
24 SAN LUIS POTOSI	21 MEXQUITIC DE CARMONA	2,716
24 SAN LUIS POTOSI	22 MOCTEZUMA	3,191
24 SAN LUIS POTOSI	23 RAYON	1,097
24 SAN LUIS POTOSI	24 RIOVERDE	2,340
24 SAN LUIS POTOSI	25 SALINAS	3,431
24 SAN LUIS POTOSI	26 SAN ANTONIO	272
24 SAN LUIS POTOSI	27 SAN CIRO DE ACOSTA	263
24 SAN LUIS POTOSI	28 SAN LUIS POTOSI	49,103
24 SAN LUIS POTOSI	29 SAN MARTIN CHALCHICUAUTLA	540
24 SAN LUIS POTOSI	30 SAN NICOLAS TOLENTINO	464
24 SAN LUIS POTOSI	31 SANTA CATARINA	620
24 SAN LUIS POTOSI	32 SANTA MARIA DEL RIO	2,387
24 SAN LUIS POTOSI	33 SANTO DOMINGO	648
24 SAN LUIS POTOSI	34 SAN VICENTE TANCUAYALAB	261
24 SAN LUIS POTOSI	35 SOLEDAD DE GRACIANO SANCHEZ	18,662
24 SAN LUIS POTOSI	36 TAMASOPO	1,276
24 SAN LUIS POTOSI	37 TAMAZUNCHALE	3,325
24 SAN LUIS POTOSI	38 TAMPACAN	362
24 SAN LUIS POTOSI	39 TAMPAMOLON CORONA	612
24 SAN LUIS POTOSI	40 TAMUIN	351
24 SAN LUIS POTOSI	41 TANLAJAS	425
24 SAN LUIS POTOSI	42 TANQUIAN DE ESCOBEDO	263
24 SAN LUIS POTOSI	43 TIERRA NUEVA	421
24 SAN LUIS POTOSI	44 VANEGAS	746
24 SAN LUIS POTOSI	45 VENADO	1,582
24 SAN LUIS POTOSI	46 VILLA DE ARRIAGA	661

ESTADO	MUNICIPIO	TOTAL DE BENEFICIARIOS
24 SAN LUIS POTOSI	47 VILLA DE GUADALUPE	558
24 SAN LUIS POTOSI	48 VILLA DE LA PAZ	443
24 SAN LUIS POTOSI	49 VILLA DE RAMOS	4,486
24 SAN LUIS POTOSI	50 VILLA DE REYES	877
24 SAN LUIS POTOSI	51 VILLA HIDALGO	840
24 SAN LUIS POTOSI	52 VILLA JUAREZ	354
24 SAN LUIS POTOSI	53 AXTLA DE TERRAZAS	801
24 SAN LUIS POTOSI	54 XILITLA	2,018
24 SAN LUIS POTOSI	55 ZARAGOZA	1,807
24 SAN LUIS POTOSI	56 VILLA DE ARISTA	1,211
24 SAN LUIS POTOSI	57 MATLAPA	1,183
24 SAN LUIS POTOSI	58 EL NARANJO	1,302
25 SINALOA	1 AHOME	12,402
25 SINALOA	2 ANGOSTURA	927
25 SINALOA	3 BADIRAGUATO	239
25 SINALOA	4 CONCORDIA	582
25 SINALOA	5 COSALA	359
25 SINALOA	6 CULIACAN	27,630
25 SINALOA	7 CHOIX	695
25 SINALOA	8 ELOTA	869
25 SINALOA	9 ESCUINAPA	1,164
25 SINALOA	10 EL FUERTE	1,461
25 SINALOA	11 GUASAVE	7,603
25 SINALOA	12 MAZATLAN	15,690
25 SINALOA	13 MOCORITO	869
25 SINALOA	14 ROSARIO	1,079
25 SINALOA	15 SALVADOR ALVARADO	2,840
25 SINALOA	16 SAN IGNACIO	228

ESTADO	MUNICIPIO	TOTAL DE BENEFICIARIOS
25 SINALOA	17 SINALOA	977
25 SINALOA	18 NAVOLATO	4,738
26 SONORA	3 ALAMOS	1,206
26 SONORA	4 ALTAR	242
26 SONORA	12 BACUM	1,007
26 SONORA	16 BENJAMIN HILL	79
26 SONORA	17 CABORCA	612
26 SONORA	18 CAJEME	19,308
26 SONORA	25 EMPALME	1,270
26 SONORA	26 ETCHOJOA	1,992
26 SONORA	29 GUAYMAS	2,352
26 SONORA	30 HERMOSILLO	24,325
26 SONORA	33 HUATABAMPO	1,862
26 SONORA	35 IMURIS	241
26 SONORA	36 MAGDALENA	460
26 SONORA	42 NAVOJOA	4,490
26 SONORA	43 NOGALES	3,429
26 SONORA	47 PITIQUITO	67
26 SONORA	49 QUIRIEGO	46
26 SONORA	55 SAN LUIS RIO COLORADO	3,409
26 SONORA	56 SAN MIGUEL DE HORCASITAS	189
26 SONORA	58 SANTA ANA	120
26 SONORA	69 YECORA	50
26 SONORA	71 BENITO JUAREZ	937
26 SONORA	72 SAN IGNACIO RIO MUERTO	379
27 TABASCO	1 BALANCAN	167
27 TABASCO	2 CARDENAS	9,124
27 TABASCO	3 CENTLA	2,966

ESTADO	MUNICIPIO	TOTAL DE BENEFICIARIOS
27 TABASCO	4 CENTRO	13,853
27 TABASCO	5 COMALCALCO	10,722
27 TABASCO	6 CUNDUACAN	5,813
27 TABASCO	8 HUIMANGUILLO	4,862
27 TABASCO	9 JALAPA	2,369
27 TABASCO	10 JALPA DE MENDEZ	5,429
27 TABASCO	11 JONUTA	200
27 TABASCO	12 MACUSPANA	1,134
27 TABASCO	13 NACAJUCA	2,911
27 TABASCO	14 PARAISO	2,558
27 TABASCO	15 TACOTALPA	1,130
27 TABASCO	16 TEAPA	258
27 TABASCO	17 TENOSIQUE	248
28 TAMAULIPAS	1 ABASOLO	917
28 TAMAULIPAS	3 ALTAMIRA	8,338
28 TAMAULIPAS	4 ANTIGUO MORELOS	551
28 TAMAULIPAS	5 BURGOS	88
28 TAMAULIPAS	6 BUSTAMANTE	231
28 TAMAULIPAS	8 CASAS	217
28 TAMAULIPAS	9 CIUDAD MADERO	1,613
28 TAMAULIPAS	10 CRUILLAS	67
28 TAMAULIPAS	11 GOMEZ FARIAS	86
28 TAMAULIPAS	12 GONZALEZ	441
28 TAMAULIPAS	13 G_EMEZ	230
28 TAMAULIPAS	16 HIDALGO	812
28 TAMAULIPAS	17 JAUMAVE	142
28 TAMAULIPAS	18 JIMENEZ	355
28 TAMAULIPAS	19 LLERA	86

ESTADO	MUNICIPIO	TOTAL DE BENEFICIARIOS
28 TAMAULIPAS	20 MAINERO	68
28 TAMAULIPAS	21 EL MANTE	1,973
28 TAMAULIPAS	22 MATAMOROS	2,899
28 TAMAULIPAS	23 MENDEZ	57
28 TAMAULIPAS	26 MIQUIHUANA	132
28 TAMAULIPAS	27 NUEVO LAREDO	1,802
28 TAMAULIPAS	28 NUEVO MORELOS	145
28 TAMAULIPAS	29 OCAMPO	534
28 TAMAULIPAS	30 PADILLA	764
28 TAMAULIPAS	31 PALMILLAS	131
28 TAMAULIPAS	32 REYNOSA	4,243
28 TAMAULIPAS	33 RIO BRAVO	189
28 TAMAULIPAS	34 SAN CARLOS	110
28 TAMAULIPAS	35 SAN FERNANDO	1,197
28 TAMAULIPAS	37 SOTO LA MARINA	1,081
28 TAMAULIPAS	38 TAMPICO	4,268
28 TAMAULIPAS	39 TULA	861
28 TAMAULIPAS	40 VALLE HERMOSO	453
28 TAMAULIPAS	41 VICTORIA	6,212
28 TAMAULIPAS	42 VILLAGRAN	86
28 TAMAULIPAS	43 XICOTENCATL	412
29 TLAXCALA	1 AMAXAC DE GUERRERO	418
29 TLAXCALA	2 APETATITLAN DE ANTONIO CARVAJAL	808
29 TLAXCALA	3 ATLANGATEPEC	334
29 TLAXCALA	4 ATLTZAYANCA	116
29 TLAXCALA	5 APIZACO	5,755
29 TLAXCALA	6 CALPULALPAN	3,753
29 TLAXCALA	7 EL CARMEN TEQUEXQUITLA	1,978

ESTADO	MUNICIPIO	TOTAL DE BENEFICIARIOS
29 TLAXCALA	8 CUAPIAXTLA	804
29 TLAXCALA	9 CUAXOMULCO	115
29 TLAXCALA	10 CHIAUTEMPAN	3,832
29 TLAXCALA	11 MUÑOZ DE DOMINGO ARENAS	241
29 TLAXCALA	12 ESPAÑITA	701
29 TLAXCALA	13 HUAMANTLA	4,784
29 TLAXCALA	14 HUEYOTLIPAN	1,694
29 TLAXCALA	15 IXTACUIXTLA DE MARIANO MATAMOROS	1,387
29 TLAXCALA	16 IXTENCO	503
29 TLAXCALA	17 MAZATECOCHCO DE JOSE MARIA MORELOS	370
29 TLAXCALA	18 CONTLA DE JUAN CUAMATZI	1,730
29 TLAXCALA	19 TEPETITLA DE LARDIZABAL	1,323
29 TLAXCALA	20 SANCTORUM DE LAZARO CARDENAS	1,170
29 TLAXCALA	21 NANACAMILPA DE MARIANO ARISTA	2,546
29 TLAXCALA	22 ACUAMANALA DE MIGUEL HIDALGO	356
29 TLAXCALA	23 NATIVITAS	1,434
29 TLAXCALA	24 PANOTLA	1,488
29 TLAXCALA	25 SAN PABLO DEL MONTE	5,385
29 TLAXCALA	26 SANTA CRUZ TLAXCALA	1,468
29 TLAXCALA	27 TENANCINGO	973
29 TLAXCALA	28 TEOLOCHOLCO	1,307
29 TLAXCALA	29 TEPEYANCO	710
29 TLAXCALA	30 TERRENATE	353
29 TLAXCALA	31 TETLA DE LA SOLIDARIDAD	2,095
29 TLAXCALA	32 TETLATLAHUCA	362
29 TLAXCALA	33 TLAXCALA	4,035
29 TLAXCALA	34 TLAXCO	2,701

ESTADO	MUNICIPIO	TOTAL DE BENEFICIARIOS
29 TLAXCALA	35 TOCATLAN	761
29 TLAXCALA	36 TOTOLAC	709
29 TLAXCALA	ZILTALTEPEC DE TRINIDAD SANCHEZ 37 SANTOS	724
29 TLAXCALA	38 TZOMPANTEPEC	963
29 TLAXCALA	39 XALOZTOC	2,167
29 TLAXCALA	40 XALTOCAN	986
29 TLAXCALA	41 PAPALOTLA DE XICOHTENCATL	1,679
29 TLAXCALA	42 XICOHTZINCO	890
29 TLAXCALA	43 YAUHQUEMEHCAN	2,755
29 TLAXCALA	44 ZACATELCO	2,810
29 TLAXCALA	45 BENITO JUAREZ	757
29 TLAXCALA	46 EMILIANO ZAPATA	14
29 TLAXCALA	47 LAZARO CARDENAS	43
29 TLAXCALA	48 LA MAGDALENA TLALTELULCO	1,110
29 TLAXCALA	49 SAN DAMIAN TEXOLOC	407
29 TLAXCALA	50 SAN FRANCISCO TETLANOHCAN	612
29 TLAXCALA	51 SAN JERONIMO ZACUALPAN	274
29 TLAXCALA	52 SAN JOSE TEACALCO	65
29 TLAXCALA	53 SAN JUAN HUACTZINCO	244
29 TLAXCALA	54 SAN LORENZO AXOCOMANITLA	370
29 TLAXCALA	55 SAN LUCAS TECOPILCO	481
29 TLAXCALA	56 SANTA ANA NOPALUCAN	414
29 TLAXCALA	57 SANTA APOLONIA TEACALCO	334
29 TLAXCALA	58 SANTA CATARINA AYOMETLA	429
29 TLAXCALA	59 SANTA CRUZ QUILEHTLA	305
29 TLAXCALA	60 SANTA ISABEL XILOXOXTLA	291
30 VERACRUZ DE IGNACIO DE LA LLAVE	3 ACAYUCAN	1,488

ESTADO	MUNICIPIO	TOTAL DE BENEFICIARIOS
30 VERACRUZ DE IGNACIO DE LA LLAVE	4 ACTOPAN	1,705
30 VERACRUZ DE IGNACIO DE LA LLAVE	6 ACULTZINGO	807
30 VERACRUZ DE IGNACIO DE LA LLAVE	8 ALPATLAHUAC	110
30 VERACRUZ DE IGNACIO DE LA LLAVE	9 ALTO LUCERO DE GUTIERREZ BARRIOS	446
30 VERACRUZ DE IGNACIO DE LA LLAVE	10 ALTOTONGA	2,803
30 VERACRUZ DE IGNACIO DE LA LLAVE	11 ALVARADO	3,052
30 VERACRUZ DE IGNACIO DE LA LLAVE	12 AMATITLAN	470
30 VERACRUZ DE IGNACIO DE LA LLAVE	14 AMATLAN DE LOS REYES	1,642
30 VERACRUZ DE IGNACIO DE LA LLAVE	15 ANGEL R. CABADA	1,655
30 VERACRUZ DE IGNACIO DE LA LLAVE	16 LA ANTIGUA	1,336
30 VERACRUZ DE IGNACIO DE LA LLAVE	18 AQUILA	59
30 VERACRUZ DE IGNACIO DE LA LLAVE	19 ASTACINGA	124
30 VERACRUZ DE IGNACIO DE LA LLAVE	20 ATLAHUILCO	189
30 VERACRUZ DE IGNACIO DE LA LLAVE	21 ATOYAC	1,102
30 VERACRUZ DE IGNACIO DE LA LLAVE	22 ATZACAN	360
30 VERACRUZ DE IGNACIO DE LA LLAVE	23 ATZALAN	2,702
30 VERACRUZ DE IGNACIO DE LA LLAVE	24 TLALTETELA	883

ESTADO	MUNICIPIO	TOTAL DE BENEFICIARIOS
30 VERACRUZ DE IGNACIO DE LA LLAVE	25 AYAHUALULCO	1,374
30 VERACRUZ DE IGNACIO DE LA LLAVE	26 BANDERILLA	1,982
30 VERACRUZ DE IGNACIO DE LA LLAVE	27 BENITO JUAREZ	481
30 VERACRUZ DE IGNACIO DE LA LLAVE	28 BOCA DEL RIO	5,604
30 VERACRUZ DE IGNACIO DE LA LLAVE	29 CALCAHUALCO	136
30 VERACRUZ DE IGNACIO DE LA LLAVE	30 CAMERINO Z. MENDOZA	2,146
30 VERACRUZ DE IGNACIO DE LA LLAVE	31 CARRILLO PUERTO	1,027
30 VERACRUZ DE IGNACIO DE LA LLAVE	32 CATEMACO	1,492
30 VERACRUZ DE IGNACIO DE LA LLAVE	33 CAZONES DE HERRERA	599
30 VERACRUZ DE IGNACIO DE LA LLAVE	34 CERRO AZUL	646
30 VERACRUZ DE IGNACIO DE LA LLAVE	37 COAHUITLAN	299
30 VERACRUZ DE IGNACIO DE LA LLAVE	38 COATEPEC	2,357
30 VERACRUZ DE IGNACIO DE LA LLAVE	39 COATZACOALCOS	11,057
30 VERACRUZ DE IGNACIO DE LA LLAVE	40 COATZINTLA	835
30 VERACRUZ DE IGNACIO DE LA LLAVE	41 COETZALA	228
30 VERACRUZ DE IGNACIO DE LA LLAVE	43 COMAPA	1,276
30 VERACRUZ DE IGNACIO DE LA LLAVE	44 CORDOBA	8,601

ESTADO	MUNICIPIO	TOTAL DE BENEFICIARIOS
30 VERACRUZ DE IGNACIO DE LA LLAVE	45 COSAMALOAPAN DE CARPIO	486
30 VERACRUZ DE IGNACIO DE LA LLAVE	46 COSAUTLAN DE CARVAJAL	569
30 VERACRUZ DE IGNACIO DE LA LLAVE	47 COSCOMATEPEC	1,310
30 VERACRUZ DE IGNACIO DE LA LLAVE	48 COSOLEACAQUE	1,681
30 VERACRUZ DE IGNACIO DE LA LLAVE	49 COTAXTLA	1,064
30 VERACRUZ DE IGNACIO DE LA LLAVE	50 COXQUIHUI	1,259
30 VERACRUZ DE IGNACIO DE LA LLAVE	51 COYUTLA	952
30 VERACRUZ DE IGNACIO DE LA LLAVE	52 CUICHAPA	1,237
30 VERACRUZ DE IGNACIO DE LA LLAVE	53 CUITLAHUAC	3,057
30 VERACRUZ DE IGNACIO DE LA LLAVE	55 CHALMA	141
30 VERACRUZ DE IGNACIO DE LA LLAVE	57 CHICONQUIACO	138
30 VERACRUZ DE IGNACIO DE LA LLAVE	58 CHICONTEPEC	1,178
30 VERACRUZ DE IGNACIO DE LA LLAVE	59 CHINAMECA	693
30 VERACRUZ DE IGNACIO DE LA LLAVE	61 LAS CHOAPAS	1,345
30 VERACRUZ DE IGNACIO DE LA LLAVE	62 CHOCAMAN	570
30 VERACRUZ DE IGNACIO DE LA LLAVE	64 CHUMATLAN	359
30 VERACRUZ DE IGNACIO DE LA LLAVE	65 EMILIANO ZAPATA	2,506

ESTADO	MUNICIPIO	TOTAL DE BENEFICIARIOS
30 VERACRUZ DE IGNACIO DE LA LLAVE	66 ESPINAL	1,408
30 VERACRUZ DE IGNACIO DE LA LLAVE	67 FILOMENO MATA	637
30 VERACRUZ DE IGNACIO DE LA LLAVE	68 FORTIN	2,362
30 VERACRUZ DE IGNACIO DE LA LLAVE	69 GUTIERREZ ZAMORA	424
30 VERACRUZ DE IGNACIO DE LA LLAVE	70 HIDALGOTITLAN	41
30 VERACRUZ DE IGNACIO DE LA LLAVE	71 HUATUSCO	1,656
30 VERACRUZ DE IGNACIO DE LA LLAVE	72 HUAYACOCOTLA	1,333
30 VERACRUZ DE IGNACIO DE LA LLAVE	73 HUEYAPAN DE OCAMPO	356
30 VERACRUZ DE IGNACIO DE LA LLAVE	74 HUILOAPAN DE CUAUHTEMOC	433
30 VERACRUZ DE IGNACIO DE LA LLAVE	75 IGNACIO DE LA LLAVE	790
30 VERACRUZ DE IGNACIO DE LA LLAVE	76 ILAMATLAN	129
30 VERACRUZ DE IGNACIO DE LA LLAVE	77 ISLA	553
30 VERACRUZ DE IGNACIO DE LA LLAVE	78 IXCATEPEC	209
30 VERACRUZ DE IGNACIO DE LA LLAVE	80 IXHUATLAN DEL CAFE	1,208
30 VERACRUZ DE IGNACIO DE LA LLAVE	81 IXHUATLANCILLO	102
30 VERACRUZ DE IGNACIO DE LA LLAVE	83 IXHUATLAN DE MADERO	383
30 VERACRUZ DE IGNACIO DE LA LLAVE	85 IXTACZOQUITLAN	2,645

ESTADO	MUNICIPIO	TOTAL DE BENEFICIARIOS
30 VERACRUZ DE IGNACIO DE LA LLAVE	86 JALACINGO	3,324
30 VERACRUZ DE IGNACIO DE LA LLAVE	87 XALAPA	28,446
30 VERACRUZ DE IGNACIO DE LA LLAVE	88 JALCOMULCO	87
30 VERACRUZ DE IGNACIO DE LA LLAVE	89 JALTIPAN	124
30 VERACRUZ DE IGNACIO DE LA LLAVE	91 JESUS CARRANZA	62
30 VERACRUZ DE IGNACIO DE LA LLAVE	92 XICO	90
30 VERACRUZ DE IGNACIO DE LA LLAVE	93 JILOTEPEC	1,279
30 VERACRUZ DE IGNACIO DE LA LLAVE	94 JUAN RODRIGUEZ CLARA	167
30 VERACRUZ DE IGNACIO DE LA LLAVE	95 JUCHIQUE DE FERRER	178
30 VERACRUZ DE IGNACIO DE LA LLAVE	97 LERDO DE TEJADA	1,279
30 VERACRUZ DE IGNACIO DE LA LLAVE	98 MAGDALENA	132
30 VERACRUZ DE IGNACIO DE LA LLAVE	99 MALTRATA	717
30 VERACRUZ DE IGNACIO DE LA LLAVE	100 MANLIO FABIO ALTAMIRANO	167
30 VERACRUZ DE IGNACIO DE LA LLAVE	101 MARIANO ESCOBEDO	1,036
30 VERACRUZ DE IGNACIO DE LA LLAVE	102 MARTINEZ DE LA TORRE	2,690
30 VERACRUZ DE IGNACIO DE LA LLAVE	103 MECATLAN	740
30 VERACRUZ DE IGNACIO DE LA LLAVE	105 MEDELLIN DE BRAVO	1,753

ESTADO	MUNICIPIO	TOTAL DE BENEFICIARIOS
30 VERACRUZ DE IGNACIO DE LA LLAVE	107 LAS MINAS	304
30 VERACRUZ DE IGNACIO DE LA LLAVE	108 MINATITLAN	2,388
30 VERACRUZ DE IGNACIO DE LA LLAVE	109 MISANTLA	1,159
30 VERACRUZ DE IGNACIO DE LA LLAVE	110 MIXTLA DE ALTAMIRANO	300
30 VERACRUZ DE IGNACIO DE LA LLAVE	111 MOLOACAN	73
30 VERACRUZ DE IGNACIO DE LA LLAVE	112 NAOLINCO	913
30 VERACRUZ DE IGNACIO DE LA LLAVE	113 NARANJAL	353
30 VERACRUZ DE IGNACIO DE LA LLAVE	114 NAUTLA	345
30 VERACRUZ DE IGNACIO DE LA LLAVE	115 NOGALES	1,824
30 VERACRUZ DE IGNACIO DE LA LLAVE	117 OMEALCA	1,660
30 VERACRUZ DE IGNACIO DE LA LLAVE	118 ORIZABA	6,273
30 VERACRUZ DE IGNACIO DE LA LLAVE	119 OTATITLAN	295
30 VERACRUZ DE IGNACIO DE LA LLAVE	120 OTEAPAN	191
30 VERACRUZ DE IGNACIO DE LA LLAVE	121 OZULUAMA DE MASCAREÑAS	201
30 VERACRUZ DE IGNACIO DE LA LLAVE	122 PAJAPAN	40
30 VERACRUZ DE IGNACIO DE LA LLAVE	123 PANUCO	397
30 VERACRUZ DE IGNACIO DE LA LLAVE	124 PAPANTLA	3,638

ESTADO	MUNICIPIO	TOTAL DE BENEFICIARIOS
30 VERACRUZ DE IGNACIO DE LA LLAVE	125 PASO DEL MACHO	848
30 VERACRUZ DE IGNACIO DE LA LLAVE	126 PASO DE OVEJAS	837
30 VERACRUZ DE IGNACIO DE LA LLAVE	127 LA PERLA	323
30 VERACRUZ DE IGNACIO DE LA LLAVE	128 PEROTE	6,597
30 VERACRUZ DE IGNACIO DE LA LLAVE	129 PLATON SANCHEZ	120
30 VERACRUZ DE IGNACIO DE LA LLAVE	130 PLAYA VICENTE	157
30 VERACRUZ DE IGNACIO DE LA LLAVE	131 POZA RICA DE HIDALGO	3,928
30 VERACRUZ DE IGNACIO DE LA LLAVE	132 LAS VIGAS DE RAMIREZ	194
30 VERACRUZ DE IGNACIO DE LA LLAVE	134 PUENTE NACIONAL	526
30 VERACRUZ DE IGNACIO DE LA LLAVE	135 RAFAEL DELGADO	147
30 VERACRUZ DE IGNACIO DE LA LLAVE	137 LOS REYES	338
30 VERACRUZ DE IGNACIO DE LA LLAVE	138 RIO BLANCO	2,992
30 VERACRUZ DE IGNACIO DE LA LLAVE	139 SALTABARRANCA	441
30 VERACRUZ DE IGNACIO DE LA LLAVE	141 SAN ANDRES TUXTLA	3,505
30 VERACRUZ DE IGNACIO DE LA LLAVE	142 SAN JUAN EVANGELISTA	592
30 VERACRUZ DE IGNACIO DE LA LLAVE	143 SANTIAGO TUXTLA	1,192
30 VERACRUZ DE IGNACIO DE LA LLAVE	144 SAYULA DE ALEMAN	122

ESTADO	MUNICIPIO	TOTAL DE BENEFICIARIOS
30 VERACRUZ DE IGNACIO DE LA LLAVE	147 SOLEDAD ATZOMPA	204
30 VERACRUZ DE IGNACIO DE LA LLAVE	149 SOTEAPAN	947
30 VERACRUZ DE IGNACIO DE LA LLAVE	151 TAMIAHUA	1,476
30 VERACRUZ DE IGNACIO DE LA LLAVE	155 TANTOYUCA	1,089
30 VERACRUZ DE IGNACIO DE LA LLAVE	157 CASTILLO DE TEAYO	165
30 VERACRUZ DE IGNACIO DE LA LLAVE	158 TECOLUTLA	910
30 VERACRUZ DE IGNACIO DE LA LLAVE	159 TEHUIPANGO	273
30 VERACRUZ DE IGNACIO DE LA LLAVE	160 ALAMO TEMAPACHE	4,530
30 VERACRUZ DE IGNACIO DE LA LLAVE	161 TEMPOAL	95
30 VERACRUZ DE IGNACIO DE LA LLAVE	162 TENAMPA	1,148
30 VERACRUZ DE IGNACIO DE LA LLAVE	164 TEOCELO	1,011
30 VERACRUZ DE IGNACIO DE LA LLAVE	165 TEPATLAXCO	835
30 VERACRUZ DE IGNACIO DE LA LLAVE	166 TEPETLAN	166
30 VERACRUZ DE IGNACIO DE LA LLAVE	167 TEPETZINTLA	489
30 VERACRUZ DE IGNACIO DE LA LLAVE	168 TEQUILA	236
30 VERACRUZ DE IGNACIO DE LA LLAVE	169 JOSE AZUETA	535
30 VERACRUZ DE IGNACIO DE LA LLAVE	170 TEXCATEPEC	222

ESTADO	MUNICIPIO	TOTAL DE BENEFICIARIOS
30 VERACRUZ DE IGNACIO DE LA LLAVE	171 TEXHUACAN	116
30 VERACRUZ DE IGNACIO DE LA LLAVE	172 TEXISTEPEC	311
30 VERACRUZ DE IGNACIO DE LA LLAVE	173 TEZONAPA	1,499
30 VERACRUZ DE IGNACIO DE LA LLAVE	174 TIERRA BLANCA	1,753
30 VERACRUZ DE IGNACIO DE LA LLAVE	175 TIHUATLAN	2,709
30 VERACRUZ DE IGNACIO DE LA LLAVE	178 TLACOTALPAN	786
30 VERACRUZ DE IGNACIO DE LA LLAVE	179 TLACOTEPEC DE MEJIA	435
30 VERACRUZ DE IGNACIO DE LA LLAVE	180 TLACHICHILCO	497
30 VERACRUZ DE IGNACIO DE LA LLAVE	181 TLALIXCOYAN	915
30 VERACRUZ DE IGNACIO DE LA LLAVE	182 TLALNELHUAYOCAN	715
30 VERACRUZ DE IGNACIO DE LA LLAVE	183 TLAPACOYAN	2,283
30 VERACRUZ DE IGNACIO DE LA LLAVE	184 TLAQUILPA	101
30 VERACRUZ DE IGNACIO DE LA LLAVE	186 TOMATLAN	187
30 VERACRUZ DE IGNACIO DE LA LLAVE	188 TOTUTLA	1,428
30 VERACRUZ DE IGNACIO DE LA LLAVE	189 TUXPAN	4,155
30 VERACRUZ DE IGNACIO DE LA LLAVE	191 URSULO GALVAN	931
30 VERACRUZ DE IGNACIO DE LA LLAVE	193 VERACRUZ	22,775

ESTADO	MUNICIPIO	TOTAL DE BENEFICIARIOS
30 VERACRUZ DE IGNACIO DE LA LLAVE	194 VILLA ALDAMA	1,059
30 VERACRUZ DE IGNACIO DE LA LLAVE	195 XOXOCOTLA	93
30 VERACRUZ DE IGNACIO DE LA LLAVE	196 YANGA	1,591
30 VERACRUZ DE IGNACIO DE LA LLAVE	198 ZACUALPAN	620
30 VERACRUZ DE IGNACIO DE LA LLAVE	200 ZENTLA	380
30 VERACRUZ DE IGNACIO DE LA LLAVE	201 ZONGOLICA	3,626
30 VERACRUZ DE IGNACIO DE LA LLAVE	202 ZONTECOMATLAN DE LOPEZ Y FUENTES	256
30 VERACRUZ DE IGNACIO DE LA LLAVE	203 ZOZOCOLCO DE HIDALGO	745
30 VERACRUZ DE IGNACIO DE LA LLAVE	204 AGUA DULCE	609
30 VERACRUZ DE IGNACIO DE LA LLAVE	207 TRES VALLES	306
30 VERACRUZ DE IGNACIO DE LA LLAVE	208 CARLOS A. CARRILLO	909
30 VERACRUZ DE IGNACIO DE LA LLAVE	209 TATAHUICAPAN DE JUAREZ	123
30 VERACRUZ DE IGNACIO DE LA LLAVE	210 UXPANAPA	433
30 VERACRUZ DE IGNACIO DE LA LLAVE	212 SANTIAGO SOCHIAPAN	92
31 YUCATAN	1 ABALA	208
31 YUCATAN	2 ACANCEH	388
31 YUCATAN	3 AKIL	685
31 YUCATAN	4 BACA	223
31 YUCATAN	5 BOKOBA	107

ESTADO	MUNICIPIO	TOTAL DE BENEFICIARIOS
31 YUCATAN	6 BUCTZOTZ	594
31 YUCATAN	7 CACALCHEN	491
31 YUCATAN	8 CALOTMUL	207
31 YUCATAN	9 CANSAHCAB	186
31 YUCATAN	10 CANTAMAYEC	249
31 YUCATAN	11 CELESTUN	401
31 YUCATAN	12 CENOTILLO	447
31 YUCATAN	13 CONKAL	522
31 YUCATAN	14 CUNCUNUL	65
31 YUCATAN	15 CUZAMA	244
31 YUCATAN	16 CHACSINKIN	210
31 YUCATAN	17 CHANKOM	348
31 YUCATAN	18 CHAPAB	304
31 YUCATAN	19 CHEMAX	864
31 YUCATAN	20 CHICXULUB PUEBLO	205
31 YUCATAN	21 CHICHIMILA	310
31 YUCATAN	22 CHIKINDZONOT	252
31 YUCATAN	23 CHOCHOLA	417
31 YUCATAN	24 CHUMAYEL	217
31 YUCATAN	25 DZAN	415
31 YUCATAN	26 DZEMUL	215
31 YUCATAN	27 DZIDZANTUN	278
31 YUCATAN	28 DZILAM DE BRAVO	116
31 YUCATAN	29 DZILAM GONZALEZ	343
31 YUCATAN	30 DZITAS	241
31 YUCATAN	31 DZONCAUICH	125
31 YUCATAN	32 ESPITA	766
31 YUCATAN	33 HALACHO	936

ESTADO	MUNICIPIO	TOTAL DE BENEFICIARIOS
31 YUCATAN	34 HOCABA	358
31 YUCATAN	35 HOCTUN	279
31 YUCATAN	36 HOMUN	296
31 YUCATAN	37 HUHI	364
31 YUCATAN	38 HUNUCMA	1,169
31 YUCATAN	39 IXIL	224
31 YUCATAN	40 IZAMAL	1,213
31 YUCATAN	41 KANASIN	2,620
31 YUCATAN	42 KANTUNIL	431
31 YUCATAN	43 KAUA	73
31 YUCATAN	44 KINCHIL	470
31 YUCATAN	45 KOPOMA	46
31 YUCATAN	46 MAMA	274
31 YUCATAN	47 MANI	268
31 YUCATAN	48 MAXCANU	1,026
31 YUCATAN	49 MAYAPAN	334
31 YUCATAN	50 MERIDA	18,528
31 YUCATAN	51 MOCOCHA	108
31 YUCATAN	52 MOTUL	791
31 YUCATAN	53 MUNA	502
31 YUCATAN	54 MUXUPIP	72
31 YUCATAN	55 OPICHEN	350
31 YUCATAN	56 OXKUTZCAB	1,513
31 YUCATAN	57 PANABA	586
31 YUCATAN	58 PETO	1,813
31 YUCATAN	59 PROGRESO	1,374
31 YUCATAN	60 QUINTANA ROO	107
31 YUCATAN	61 RIO LAGARTOS	164

ESTADO	MUNICIPIO	TOTAL DE BENEFICIARIOS
31 YUCATAN	62 SACALUM	380
31 YUCATAN	63 SAMAHIL	260
31 YUCATAN	64 SANAHCAT	43
31 YUCATAN	65 SAN FELIPE	131
31 YUCATAN	66 SANTA ELENA	259
31 YUCATAN	67 SEYE	546
31 YUCATAN	68 SINANCHE	323
31 YUCATAN	69 SOTUTA	628
31 YUCATAN	70 SUCILA	243
31 YUCATAN	71 SUDZAL	101
31 YUCATAN	72 SUMA	72
31 YUCATAN	73 TAHDZIU	177
31 YUCATAN	74 TAHMEK	185
31 YUCATAN	75 TEABO	299
31 YUCATAN	76 TECOH	574
31 YUCATAN	77 TEKAL DE VENEGAS	172
31 YUCATAN	78 TEKANTO	187
31 YUCATAN	79 TEKAX	3,457
31 YUCATAN	80 TEKIT	469
31 YUCATAN	81 TEKOM	119
31 YUCATAN	82 TELCHAC PUEBLO	217
31 YUCATAN	83 TELCHAC PUERTO	123
31 YUCATAN	84 TEMAX	288
31 YUCATAN	85 TEMOZON	819
31 YUCATAN	86 TEPAKAN	85
31 YUCATAN	87 TETIZ	156
31 YUCATAN	88 TEYA	83
31 YUCATAN	89 TICUL	1,003

ESTADO	MUNICIPIO	TOTAL DE BENEFICIARIOS
31 YUCATAN	90 TIMUCUY	55
31 YUCATAN	91 TINUM	829
31 YUCATAN	92 TIXCACALCUPUL	366
31 YUCATAN	93 TIXKOKOB	521
31 YUCATAN	94 TIXMEHUAC	298
31 YUCATAN	95 TIXPEHUAL	199
31 YUCATAN	96 TIZIMIN	2,560
31 YUCATAN	97 TUNKAS	257
31 YUCATAN	98 TZUCACAB	1,222
31 YUCATAN	99 UAYMA	145
31 YUCATAN	100 UCU	78
31 YUCATAN	101 UMAN	2,518
31 YUCATAN	102 VALLADOLID	1,670
31 YUCATAN	103 XOCHEL	165
31 YUCATAN	104 YAXCABA	391
31 YUCATAN	105 YAXKUKUL	140
31 YUCATAN	106 YOBAIN	89
32 ZACATECAS	1 APOZOL	440
32 ZACATECAS	2 APULCO	281
32 ZACATECAS	3 ATOLINGA	197
32 ZACATECAS	4 BENITO JUAREZ	400
32 ZACATECAS	5 CALERA	5,554
32 ZACATECAS	6 CAÑITAS DE FELIPE PESCADOR	284
32 ZACATECAS	7 CONCEPCION DEL ORO	129
32 ZACATECAS	8 CUAUHTEMOC	1,057
32 ZACATECAS	9 CHALCHIHUITES	773
32 ZACATECAS	10 FRESNILLO	18,156
32 ZACATECAS	11 TRINIDAD GARCIA DE LA CADENA	212

ESTADO	MUNICIPIO	TOTAL DE BENEFICIARIOS
32 ZACATECAS	12 GENARO CODINA	704
32 ZACATECAS	13 GENERAL ENRIQUE ESTRADA	937
32 ZACATECAS	14 GENERAL FRANCISCO R. MURGUIA	364
32 ZACATECAS	15 EL PLATEADO DE JOAQUIN AMARO	232
32 ZACATECAS	16 GENERAL PANFILO NATERA	2,726
32 ZACATECAS	17 GUADALUPE	14,402
32 ZACATECAS	18 HUANUSCO	197
32 ZACATECAS	19 JALPA	1,044
32 ZACATECAS	20 JEREZ	4,110
32 ZACATECAS	21 JIMENEZ DEL TEUL	525
32 ZACATECAS	22 JUAN ALDAMA	1,369
32 ZACATECAS	23 JUCHIPILA	464
32 ZACATECAS	24 LORETO	2,273
32 ZACATECAS	25 LUIS MOYA	665
32 ZACATECAS	26 MAZAPIL	237
32 ZACATECAS	27 MELCHOR OCAMPO	81
32 ZACATECAS	28 MEZQUITAL DEL ORO	623
32 ZACATECAS	29 MIGUEL AUZA	1,052
32 ZACATECAS	30 MOMAX	189
32 ZACATECAS	31 MONTE ESCOBEDO	532
32 ZACATECAS	32 MORELOS	2,328
32 ZACATECAS	33 MOYAHUA DE ESTRADA	102
32 ZACATECAS	34 NOCHISTLAN DE MEJIA	966
32 ZACATECAS	35 NORIA DE ANGELES	1,078
32 ZACATECAS	36 OJOCALIENTE	4,594
32 ZACATECAS	37 PANUCO	1,954
32 ZACATECAS	38 PINOS	4,657
32 ZACATECAS	39 RIO GRANDE	4,400

ESTADO	MUNICIPIO	TOTAL DE BENEFICIARIOS
32 ZACATECAS	40 SAIN ALTO	1,898
32 ZACATECAS	41 EL SALVADOR	151
32 ZACATECAS	42 SOMBRERETE	5,668
32 ZACATECAS	43 SUSTICACAN	85
32 ZACATECAS	44 TABASCO	845
32 ZACATECAS	45 TEPECHITLAN	936
32 ZACATECAS	46 TEPETONGO	129
32 ZACATECAS	47 TEUL DE GONZALEZ ORTEGA	428
32 ZACATECAS	48 TLALTENANGO DE SANCHEZ ROMAN	1,333
32 ZACATECAS	49 VALPARAISO	687
32 ZACATECAS	50 VETAGRANDE	1,677
32 ZACATECAS	51 VILLA DE COS	3,407
32 ZACATECAS	52 VILLA GARCIA	1,671
32 ZACATECAS	53 VILLA GONZALEZ ORTEGA	1,541
32 ZACATECAS	54 VILLA HIDALGO	1,785
32 ZACATECAS	55 VILLANUEVA	2,777
32 ZACATECAS	56 ZACATECAS	9,488
32 ZACATECAS	57 TRANCOSO	2,530
32 ZACATECAS	58 SANTA MARIA DE LA PAZ	191
TOTAL		6,466,242

Fuente: Sedesol, (Programa de Abasto Social de Leche a cargo de Liconsa, S.A. de C.V.).



ANEXO 2. INDICADORES

- PROSPERA. PROGRAMA DE INCLUSIÓN SOCIAL

**MATRIZ DE INDICADORES DE RESULTADOS DEL PROGRAMA DE PROSPERA (POR ENTIDAD FEDERATIVA)
Bimestre Operativo Septiembre-Octubre 2017 (con la corresponsabilidad de Mayo-Junio 2017) Preliminar**

<u>Página</u>	INDICADORES
	COMPONENTE ALIMENTARIO
<u>1</u>	3.1.1 PORCENTAJE DE BECARIAS Y BECARIOS DE EDUCACIÓN BÁSICA A LOS QUE SE LES EMITIERON LOS APOYOS MONETARIOS DE BECAS EDUCATIVAS.(TRIMESTRAL)
<u>2</u>	3.1.2 PORCENTAJE DE BECARIAS Y BECARIOS DE EDUCACIÓN MEDIA SUPERIOR A LOS QUE SE LES EMITIERON LOS APOYOS MONETARIOS DE BECAS EDUCATIVAS. (BIMESTRAL)
	COMPONENTE SALUD
<u>3</u>	3.2.1 PORCENTAJE DE COBERTURA DE ATENCIÓN EN SALUD A FAMILIAS BENEFICIARIAS .(BIMESTRAL)
<u>4</u>	3.2.2 PORCENTAJE DE COBERTURA DE ATENCIÓN PRENATAL A MUJERES.(BIMESTRAL)
<u>5</u>	3.2.3 PORCENTAJE DE ADULTOS MAYORES BENEFICIARIOS QUE CUMPLIERON SU CORRESPONSABILIDAD EN SALUD A LOS QUE SE LES EMITIÓ EL APOYO MONETARIO.(BIMESTRAL)
<u>6</u>	3.2.4 PORCENTAJE DE NIÑAS Y NIÑOS BENEFICIARIOS QUE ESTÁN EN CONTROL NUTRICIONAL .(BIMESTRAL)
<u>7</u>	3.2.5 PORCENTAJE DE COBERTURA DE NIÑAS Y NIÑOS CON SUPLEMENTO.(BIMESTRAL)
<u>8</u>	3.2.6 PORCENTAJE DE COBERTURA DE MUJERES EMBARAZADAS Y EN LACTANCIA CON SUPLEMENTO.(BIMESTRAL)
	COMPONENTE EDUCACIÓN
<u>9</u>	3.3.1 PORCENTAJE DE FAMILIAS BENEFICIARIAS ATENDIDAS A LAS QUE SE LES EMITIÓ EL APOYO MONETARIO PARA ALIMENTACIÓN SIN CORRESPONSABILIDAD. (BIMESTRAL)
<u>10</u>	3.3.2 PORCENTAJE DE FAMILIAS BENEFICIARIAS ATENDIDAS A LAS QUE SE LES EMITIÓ EL APOYO MONETARIO CONDICIONADO PARA ALIMENTACIÓN. (BIMESTRAL)
	ACTIVIDADES TRANSVERSALES
<u>11</u>	4.1 PORCENTAJE DE COBERTURA DE FAMILIAS BENEFICIARIAS DE PROSPERA.(BIMESTRAL)
<u>12</u>	4.2 PORCENTAJE DE FAMILIAS BENEFICIARIAS DEL PROGRAMA CON UNA MUJER COMO TITULAR.(BIMESTRAL)

Fuente: Corresponsabilidad de Mayo-Junio 2017

Nota.- La información reportada corresponde a la fecha de corte 25/09/2017.

Anexo 2. Indicadores

PROSPERA Programa de Inclusión social

3.1.2 PORCENTAJE DE BECARIAS Y BECARIOS DE EDUCACIÓN MEDIA SUPERIOR A LOS QUE SE LES EMITIERON LOS APOYOS MONETARIOS DE BECAS EDUCATIVAS. (BIMESTRAL)

Bimestre Operativo Septiembre-Octubre 2017 (con la corresponsabilidad de Mayo-Junio 2017) Preliminar

ENTIDAD FEDERATIVA	BECARIOS ACTIVOS	BECARIOS CON APOYO EMITIDO			% DE EMISIÓN		
		Mayo	Junio	Bimestre	Mayo	Junio	Bimestre
Nacional	1,216,588	1,188,937	1,185,916	1,189,949	97.73	97.48	97.81
01 Aguascalientes	7,656	7,271	7,258	7,279	94.97	94.80	95.08
02 Baja California	12,330	11,928	11,896	11,932	96.74	96.48	96.77
03 Baja California Sur	5,759	5,610	5,605	5,610	97.41	97.33	97.41
04 Campeche	11,726	11,603	11,569	11,603	98.95	98.66	98.95
05 Coahuila	12,141	11,770	11,744	11,799	96.94	96.73	97.18
06 Colima	3,725	3,575	3,543	3,575	95.97	95.11	95.97
07 Chiapas	127,755	125,454	125,346	125,520	98.20	98.11	98.25
08 Chihuahua	16,142	15,280	15,198	15,303	94.66	94.15	94.80
09 Distrito Federal	5,605	5,434	5,408	5,434	96.95	96.49	96.95
10 Durango	18,058	17,589	17,551	17,591	97.40	97.19	97.41
11 Guanajuato	45,838	44,620	44,363	44,664	97.34	96.78	97.44
12 Guerrero	88,663	86,229	86,086	86,304	97.25	97.09	97.34
13 Hidalgo	43,615	42,894	42,709	42,902	98.35	97.92	98.37
14 Jalisco	31,377	30,528	30,447	30,566	97.29	97.04	97.42
15 México	121,952	119,742	119,524	119,818	98.19	98.01	98.25
16 Michoacán	49,866	48,564	48,285	48,599	97.39	96.83	97.46
17 Morelos	17,697	17,077	17,014	17,099	96.50	96.14	96.62
18 Nayarit	9,831	9,228	9,178	9,236	93.87	93.36	93.95
19 Nuevo León	11,787	11,484	11,436	11,513	97.43	97.02	97.68
20 Oaxaca	73,857	72,384	72,250	72,403	98.01	97.82	98.03
21 Puebla	105,204	103,097	102,797	103,340	98.00	97.71	98.23
22 Querétaro	16,642	15,750	15,710	15,758	94.64	94.40	94.69
23 Quintana Roo	14,549	14,247	14,213	14,252	97.92	97.69	97.96
24 San Luis Potosí	40,394	39,562	39,528	39,612	97.94	97.86	98.06
25 Sinaloa	34,981	33,903	33,838	33,927	96.92	96.73	96.99
26 Sonora	17,497	17,096	17,010	17,099	97.71	97.22	97.73
27 Tabasco	48,921	47,922	47,792	47,946	97.96	97.69	98.01
28 Tamaulipas	31,307	30,519	30,510	30,567	97.48	97.45	97.64
29 Tlaxcala	15,691	15,324	15,293	15,359	97.66	97.46	97.88
30 Veracruz	131,171	128,967	128,691	129,037	98.32	98.11	98.37
31 Yucatán	25,661	25,377	25,295	25,385	98.89	98.57	98.92
32 Zacatecas	19,190	18,909	18,829	18,917	98.54	98.12	98.58

Fuente: Corresponsabilidad de Mayo-Junio 2017

Nota.- La información reportada corresponde a la fecha de corte 25/09/2017.

Anexo 2. Indicadores

PROSPERA Programa de Inclusión social

3.2.1 PORCENTAJE DE COBERTURA DE ATENCIÓN EN SALUD A FAMILIAS BENEFICIARIAS .(BIMESTRAL) Bimestre Operativo Septiembre-Octubre 2017 (con la corresponsabilidad de Mayo-Junio 2017) Preliminar

ENTIDAD FEDERATIVA	I.M.S.S. URBANO			I.M.S.S. RURAL			SECRETARÍA DE SALUD			I.M.S.S. - SECTOR SALUD		
	En Control	Registradas	Porcentaje	En Control	Registradas	Porcentaje	En Control	Registradas	Porcentaje	En Control	Registradas	Porcentaje
Nacional	267,751	273,429	97.92	1,290,237	1,294,583	99.66	4,216,379	4,294,652	98.18	5,774,367	5,862,664	98.49
01 Aguascalientes	-	-	-	-	-	-	31,604	31,604	100.00	31,604	31,604	100.00
02 Baja California	1,196	1,196	100.00	3,861	3,861	100.00	35,013	37,622	93.07	40,070	42,679	93.89
03 Baja California Sur	1,176	1,176	100.00	737	737	100.00	22,406	22,893	97.87	24,319	24,806	98.04
04 Campeche	6,078	6,078	100.00	16,476	16,476	100.00	41,590	41,890	99.28	64,144	64,444	99.53
05 Coahuila	7,368	7,368	100.00	12,201	12,201	100.00	30,336	32,213	94.17	49,905	51,782	96.38
06 Colima	-	-	-	-	-	-	21,649	24,049	90.02	21,649	24,049	90.02
07 Chiapas	12,666	12,666	100.00	286,068	286,570	99.82	370,120	376,169	98.39	668,854	675,405	99.03
08 Chihuahua	3,857	3,857	100.00	25,702	25,702	100.00	59,649	66,262	90.02	89,208	95,821	93.10
09 Distrito Federal	37,786	40,179	94.04	-	-	-	-	-	-	37,786	40,179	94.04
10 Durango	2,408	2,443	98.57	23,860	25,118	94.99	53,597	53,757	99.70	79,865	81,318	98.21
11 Guanajuato	6,290	6,290	100.00	-	-	-	229,524	230,105	99.75	235,814	236,395	99.75
12 Guerrero	27,061	27,061	100.00	16,095	16,096	99.99	403,975	404,370	99.90	447,131	447,527	99.91
13 Hidalgo	4,601	4,601	100.00	63,368	63,368	100.00	145,474	152,682	95.28	213,443	220,651	96.73
14 Jalisco	7,364	7,364	100.00	-	-	-	139,997	145,161	96.44	147,361	152,525	96.61
15 México	41,907	45,007	93.11	1,552	1,552	100.00	547,034	549,308	99.59	590,493	595,867	99.10
16 Michoacán	8,305	8,305	100.00	107,420	108,028	99.44	165,746	174,735	94.86	281,471	291,068	96.70
17 Morelos	1,438	1,509	95.29	-	-	-	72,224	74,862	96.48	73,662	76,371	96.45
18 Nayarit	3,533	3,533	100.00	10,740	10,922	98.33	25,875	27,261	94.92	40,148	41,716	96.24
19 Nuevo León	1,157	1,157	100.00	-	-	-	61,842	65,238	94.79	62,999	66,395	94.89
20 Oaxaca	15,463	15,463	100.00	176,935	177,192	99.85	132,010	136,017	97.05	324,408	328,672	98.70
21 Puebla	13,101	13,101	100.00	137,502	137,502	100.00	326,698	327,658	99.71	477,301	478,261	99.80
22 Querétaro	9,191	9,191	100.00	-	-	-	65,853	67,974	96.88	75,044	77,165	97.25
23 Quintana Roo	-	-	-	-	-	-	67,251	72,213	93.13	67,251	72,213	93.13
24 San Luis Potosí	2,560	2,560	100.00	67,841	68,710	98.74	116,575	116,575	100.00	186,976	187,845	99.54
25 Sinaloa	4,078	4,128	98.79	27,299	27,439	99.49	98,074	101,903	96.24	129,451	133,470	96.99
26 Sonora	2,465	2,494	98.84	-	-	-	67,667	69,680	97.11	70,132	72,174	97.17
27 Tabasco	-	-	-	-	-	-	189,834	189,837	100.00	189,834	189,837	100.00
28 Tamaulipas	-	-	-	24,847	24,848	100.00	109,876	112,124	98.00	134,723	136,972	98.36
29 Tlaxcala	5,861	5,861	100.00	-	-	-	54,233	54,233	100.00	60,094	60,094	100.00
30 Veracruz	27,732	27,732	100.00	205,395	205,905	99.75	404,056	406,942	99.29	637,183	640,579	99.47
31 Yucatán	7,750	7,750	100.00	47,117	47,117	100.00	71,784	74,502	96.35	126,651	129,369	97.90
32 Zacatecas	5,359	5,359	100.00	35,221	35,239	99.95	54,813	54,813	100.00	95,393	95,411	99.98

Fuente: Corresponsabilidad de Mayo-Junio 2017

3.2.2 PORCENTAJE DE COBERTURA DE ATENCIÓN PRENATAL A MUJERES.(BIMESTRAL) Bimestre Operativo Septiembre-Octubre 2017 (con la corresponsabilidad de Mayo-Junio 2017) Preliminar

ENTIDAD FEDERATIVA	I.M.S.S. URBANO			I.M.S.S. RURAL			SECRETARÍA DE SALUD			I.M.S.S. - SECTOR SALUD		
	En Control	Registradas	Porcentaje	En Control	Registradas	Porcentaje	En Control	Registradas	Porcentaje	En Control	Registradas	Porcentaje
Nacional	3,654	3,702	98.70	25,775	25,835	99.77	58,874	58,812	100.11	88,303	88,349	99.95
01 Aguascalientes	-	-	-	-	-	-	654	654	100.00	654	654	100.00
02 Baja California	24	24	100.00	76	76	100.00	418	436	95.87	518	536	96.64
03 Baja California Sur	12	12	100.00	7	7	100.00	217	227	95.59	236	246	95.93
04 Campeche	42	42	100.00	432	432	100.00	32	32	100.00	506	506	100.00
05 Coahuila	80	80	100.00	188	188	100.00	7	20	35.00	275	288	95.49
06 Colima	-	-	-	-	-	-	289	289	100.00	289	289	100.00
07 Chiapas	182	182	100.00	8,640	8,640	100.00	9,152	9,152	100.00	17,974	17,974	100.00
08 Chihuahua	35	35	100.00	375	375	100.00	592	640	92.50	1,002	1,050	95.43
09 Distrito Federal	257	257	100.00	-	-	-	-	-	-	257	257	100.00
10 Durango	28	28	100.00	516	516	100.00	-	-	-	544	544	100.00
11 Guanajuato	139	139	100.00	-	-	-	4,532	4,532	100.00	4,671	4,671	100.00
12 Guerrero	495	495	100.00	427	427	100.00	-	-	-	922	922	100.00
13 Hidalgo	47	47	100.00	984	984	100.00	1,873	1,857	100.86	2,904	2,888	100.55
14 Jalisco	125	125	100.00	-	-	-	2,082	2,082	100.00	2,207	2,207	100.00
15 México	350	398	87.94	21	21	100.00	5,479	5,483	99.93	5,850	5,902	99.12
16 Michoacán	162	162	100.00	1,480	1,480	100.00	3,204	3,204	100.00	4,846	4,846	100.00
17 Morelos	31	31	100.00	-	-	-	1,081	1,081	100.00	1,112	1,112	100.00
18 Nayarit	59	59	100.00	156	156	100.00	243	244	99.59	458	459	99.78
19 Nuevo León	20	20	100.00	-	-	-	1,096	1,106	99.10	1,116	1,126	99.11
20 Oaxaca	208	208	100.00	2,752	2,752	100.00	711	450	158.00	3,671	3,410	107.65
21 Puebla	346	346	100.00	2,880	2,940	97.96	5,691	5,692	99.98	8,917	8,978	99.32
22 Querétaro	78	78	100.00	-	-	-	1,065	1,065	100.00	1,143	1,143	100.00
23 Quintana Roo	-	-	-	-	-	-	913	934	97.75	913	934	97.75
24 San Luis Potosí	55	55	100.00	1,044	1,044	100.00	2,073	2,073	100.00	3,172	3,172	100.00
25 Sinaloa	69	69	100.00	422	422	100.00	1,652	1,718	96.16	2,143	2,209	97.01
26 Sonora	69	69	100.00	-	-	-	1,684	1,687	99.82	1,753	1,756	99.83
27 Tabasco	-	-	-	-	-	-	3,509	3,509	100.00	3,509	3,509	100.00
28 Tamaulipas	-	-	-	277	277	100.00	1,416	1,430	99.02	1,693	1,707	99.18
29 Tlaxcala	76	76	100.00	-	-	-	655	655	100.00	731	731	100.00
30 Veracruz	403	403	100.00	3,585	3,585	100.00	6,123	6,129	99.90	10,111	10,117	99.94
31 Yucatán	142	142	100.00	981	981	100.00	1,491	1,491	100.00	2,614	2,614	100.00
32 Zacatecas	120	120	100.00	532	532	100.00	940	940	100.00	1,592	1,592	100.00

Fuente: Corresponsabilidad de Mayo-Junio 2017

3.2.3 PORCENTAJE DE ADULTOS MAYORES BENEFICIARIOS QUE CUMPLIERON SU Bimestre Operativo Septiembre-Octubre 2017 (con la corresponsabilidad de Mayo-Junio 2017) Preliminar			
ENTIDAD FEDERATIVA	ADULTOS MAYORES ACTIVOS	ADULTOS MAYORES CON APOYO EMITIDO	%
Nacional	8,738	7,667	87.74
01 Aguascalientes	98	86	87.76
02 Baja California	44	37	84.09
03 Baja California Sur	48	32	66.67
04 Campeche	70	62	88.57
05 Coahuila	262	253	96.56
06 Colima	82	55	67.07
07 Chiapas	393	224	57.00
08 Chihuahua	190	156	82.11
09 Distrito Federal	98	90	91.84
10 Durango	212	180	84.91
11 Guanajuato	586	495	84.47
12 Guerrero	468	435	92.95
13 Hidalgo	38	36	94.74
14 Jalisco	317	280	88.33
15 México	766	732	95.56
16 Michoacán	317	280	90.45
17 Morelos	140	118	84.29
18 Nayarit	52	51	98.08
19 Nuevo León	159	139	87.42
20 Oaxaca	165	142	86.06
21 Puebla	654	557	85.17
22 Querétaro	80	78	97.50
23 Quintana Roo	71	66	92.96
24 San Luis Potosí	385	306	79.48
25 Sinaloa	157	137	87.26
26 Sonora	383	343	89.56
27 Tabasco	140	133	95.00
28 Tamaulipas	599	534	89.15
29 Tlaxcala	247	211	85.43
30 Veracruz	954	897	94.03
31 Yucatán	495	467	94.34
32 Zacatecas	68	55	80.88

Fuente: Corresponsabilidad de Mayo-Junio 2017

Nota.- La información reportada corresponde a la fecha de corte 25/09/2017.

3.2.4 PORCENTAJE DE NIÑAS Y NIÑOS BENEFICIARIOS QUE ESTÁN EN CONTROL NUTRICIONAL .(BIMESTRAL) Bimestre Operativo Septiembre-Octubre 2017 (con la corresponsabilidad de Mayo-Junio 2017) Preliminar

ENTIDAD FEDERATIVA	I.M.S.S. URBANO			I.M.S.S. RURAL			SECRETARÍA DE SALUD			I.M.S.S. - SECTOR SALUD		
	En Control	Registrados	Porcentaje	En Control	Registrados	Porcentaje	En Control	Registrados	Porcentaje	En Control	Registrados	Porcentaje
Nacional	45,289	46,289	97.84	303,090	307,880	98.44	644,087	642,433	100.26	992,466	996,602	99.58
01 Aguascalientes	-	-	-	-	-	-	5,736	5,736	100.00	5,736	5,736	100.00
02 Baja California	157	157	100.00	673	673	100.00	4,671	4,675	99.91	5,501	5,505	99.93
03 Baja California Sur	157	157	100.00	140	140	100.00	3,650	3,650	100.00	3,947	3,947	100.00
04 Campeche	795	795	100.00	2,561	2,561	100.00	514	514	100.00	3,870	3,870	100.00
05 Coahuila	1,100	1,100	100.00	1,800	1,800	100.00	471	601	78.37	3,371	3,501	96.29
06 Colima	-	-	-	-	-	-	4,550	4,550	100.00	4,550	4,550	100.00
07 Chiapas	1,630	1,639	99.45	100,822	102,599	98.27	122,424	122,487	99.95	224,876	226,725	99.18
08 Chihuahua	563	563	100.00	5,440	5,441	99.98	8,163	8,499	96.05	14,166	14,503	97.68
09 Distrito Federal	3,125	3,125	100.00	-	-	-	-	-	-	3,125	3,125	100.00
10 Durango	531	531	100.00	6,665	6,665	100.00	-	-	-	7,196	7,196	100.00
11 Guanajuato	1,487	1,487	100.00	-	-	-	36,191	36,191	100.00	37,678	37,678	100.00
12 Guerrero	6,724	6,724	100.00	10,685	10,691	99.94	-	-	-	17,409	17,415	99.97
13 Hidalgo	1,004	1,004	100.00	10,838	10,838	100.00	24,524	24,179	101.43	36,366	36,021	100.96
14 Jalisco	1,301	1,301	100.00	-	-	-	20,786	20,799	99.94	22,087	22,100	99.94
15 México	6,226	7,211	86.34	350	351	99.72	72,860	72,862	100.00	79,436	80,424	98.77
16 Michoacán	1,910	1,910	100.00	23,793	23,793	100.00	33,779	35,063	96.34	59,482	60,766	97.89
17 Morelos	231	231	100.00	-	-	-	7,937	7,963	99.67	8,168	8,194	99.68
18 Nayarit	867	867	100.00	2,020	2,020	100.00	2,724	2,724	100.00	5,611	5,611	100.00
19 Nuevo León	197	197	100.00	-	-	-	11,813	11,887	99.38	12,010	12,084	99.39
20 Oaxaca	2,538	2,538	100.00	29,479	32,060	91.95	10,145	6,008	168.86	42,162	40,606	103.83
21 Puebla	3,197	3,197	100.00	31,564	31,699	99.57	53,089	53,089	100.00	87,850	87,985	99.85
22 Querétaro	1,471	1,471	100.00	-	-	-	12,870	12,870	100.00	14,341	14,341	100.00
23 Quintana Roo	-	-	-	-	-	-	11,253	11,514	97.73	11,253	11,514	97.73
24 San Luis Potosí	474	474	100.00	12,603	12,606	99.98	19,573	19,573	100.00	32,650	32,653	99.99
25 Sinaloa	706	706	100.00	4,678	4,678	100.00	18,590	18,701	99.41	23,974	24,085	99.54
26 Sonora	669	669	100.00	-	-	-	13,955	14,132	98.75	14,624	14,801	98.80
27 Tabasco	-	-	-	-	-	-	34,392	34,494	99.70	34,392	34,494	99.70
28 Tamaulipas	-	-	-	4,032	4,040	99.80	16,002	16,053	99.68	20,034	20,093	99.71
29 Tlaxcala	1,606	1,606	100.00	-	-	-	6,283	6,361	98.77	7,889	7,967	99.02
30 Veracruz	3,873	3,879	99.85	38,721	38,998	99.29	60,280	60,393	99.81	102,874	103,270	99.62
31 Yucatán	1,404	1,404	100.00	9,261	9,262	99.99	15,431	15,431	100.00	26,096	26,097	100.00
32 Zacatecas	1,346	1,346	100.00	6,965	6,965	100.00	11,431	11,434	99.97	19,742	19,745	99.98

Fuente: Corresponsabilidad de Mayo-Junio 2017

Anexo 2. Indicadores

PROSPERA Programa de Inclusión social

3.2.5 PORCENTAJE DE COBERTURA DE NIÑAS Y NIÑOS CON SUPLEMENTO.(BIMESTRAL) Bimestre Operativo Septiembre-Octubre 2017 (con la corresponsabilidad de Mayo-Junio 2017) Preliminar

ENTIDAD FEDERATIVA	I.M.S.S. URBANO			I.M.S.S. RURAL			SECRETARÍA DE SALUD			I.M.S.S. - SECTOR SALUD		
	Recibieron Suplemento	Niños de 6 a 59 meses	Porcentaje	Recibieron Suplemento	Niños de 6 a 59 meses	Porcentaje	Recibieron Suplemento	Niños de 6 a 59 meses	Porcentaje	Recibieron Suplemento	Niños de 6 a 59 meses	Porcentaje
Nacional	41,616	43,516	95.63	281,447	283,752	99.19	594,431	616,678	96.39	917,494	943,946	97.20
01 Aguascalientes	-	-	-	-	-	-	5,577	5,578	99.98	5,577	5,578	99.98
02 Baja California	155	155	100.00	648	669	96.86	4,160	4,571	91.01	4,963	5,395	91.99
03 Baja California Sur	148	148	100.00	138	138	100.00	3,608	3,609	99.97	3,894	3,895	99.97
04 Campeche	789	789	100.00	2,521	2,521	100.00	491	491	100.00	3,801	3,801	100.00
05 Coahuila	1,099	1,099	100.00	1,775	1,775	100.00	441	460	95.87	3,315	3,334	99.43
06 Colima	-	-	-	-	-	-	4,473	4,473	100.00	4,473	4,473	100.00
07 Chiapas	1,444	1,444	100.00	91,917	92,644	99.22	112,171	113,699	98.66	205,532	207,787	98.91
08 Chihuahua	521	521	100.00	5,091	5,106	99.71	7,401	7,772	95.23	13,013	13,399	97.12
09 Distrito Federal	2,989	3,120	95.80	-	-	-	-	-	-	2,989	3,120	95.80
10 Durango	510	510	100.00	6,288	6,288	100.00	1,407	-	-	8,205	6,798	120.70
11 Guanajuato	1,454	1,454	100.00	-	-	-	35,397	35,444	99.87	36,851	36,898	99.87
12 Guerrero	6,365	6,365	100.00	10,210	10,215	99.95	852	-	-	17,427	16,580	105.11
13 Hidalgo	958	958	100.00	10,487	10,487	100.00	23,031	23,725	97.07	34,476	35,170	98.03
14 Jalisco	1,268	1,268	100.00	-	-	-	18,868	19,983	94.42	20,136	21,251	94.75
15 México	4,739	6,115	77.50	342	342	100.00	66,260	69,134	95.84	71,341	75,591	94.38
16 Michoacán	1,735	1,811	95.80	22,027	22,149	99.45	30,880	32,300	95.60	54,642	56,260	97.12
17 Morelos	228	228	100.00	-	-	-	7,635	7,734	98.72	7,863	7,962	98.76
18 Nayarit	797	824	96.72	1,908	1,993	95.74	2,340	2,584	90.56	5,045	5,401	93.41
19 Nuevo León	195	195	100.00	-	-	-	9,533	11,279	84.52	9,728	11,474	84.78
20 Oaxaca	2,178	2,462	88.46	27,852	28,265	98.54	8,668	9,818	88.29	38,698	40,545	95.44
21 Puebla	2,953	2,953	100.00	28,950	29,179	99.22	51,215	51,232	99.97	83,118	83,364	99.70
22 Querétaro	1,454	1,454	100.00	-	-	-	11,577	12,067	95.94	13,031	13,521	96.38
23 Quintana Roo	-	-	-	-	-	-	9,881	11,084	89.15	9,881	11,084	89.15
24 San Luis Potosí	446	446	100.00	11,866	11,866	100.00	17,997	19,365	92.94	30,309	31,677	95.68
25 Sinaloa	700	700	100.00	4,415	4,415	100.00	16,873	18,085	93.30	21,988	23,200	94.78
26 Sonora	618	621	99.52	-	-	-	13,352	13,587	98.27	13,970	14,208	98.32
27 Tabasco	-	-	-	-	-	-	32,478	33,040	98.30	32,478	33,040	98.30
28 Tamaulipas	-	-	-	3,867	3,870	99.92	14,156	15,502	91.32	18,023	19,372	93.04
29 Tlaxcala	1,542	1,542	100.00	-	-	-	6,049	6,095	99.25	7,591	7,637	99.40
30 Veracruz	3,697	3,697	100.00	36,123	36,746	98.30	52,097	58,368	89.26	91,917	98,811	93.02
31 Yucatán	1,369	1,372	99.78	8,534	8,577	99.50	14,672	14,672	100.00	24,575	24,621	99.81
32 Zacatecas	1,265	1,265	100.00	6,488	6,507	99.71	10,891	10,927	99.67	18,644	18,699	99.71

Fuente: Corresponsabilidad de Mayo-Junio 2017

*Incluye niños menores de 5 años que reciben complemento

Anexo 2. Indicadores

PROSPERA Programa de Inclusión social

3.2.6 PORCENTAJE DE COBERTURA DE MUJERES EMBARAZADAS Y EN LACTANCIA CON SUPLEMENTO.(BIMESTRAL)

Bimestre Operativo Septiembre-Octubre 2017 (con la corresponsabilidad de Mayo-Junio 2017) Preliminar

ENTIDAD FEDERATIVA	I.M.S.S. URBANO			I.M.S.S. RURAL			SECRETARÍA DE SALUD			I.M.S.S. - SECRETARÍA DE SALUD		
	Recibieron Suplemento	En Control	Porcentaje	Reciben suplemento	En Control	Porcentaje	Reciben suplemento	En Control	Porcentaje	Reciben suplemento	En Control	Porcentaje
Nacional	8,560	8,672	98.71	64,036	64,931	98.62	149,571	154,457	96.84	222,167	228,060	97.42
01 Aguascalientes	-	-	-	-	-	-	1,335	1,335	100.00	1,335	1,335	100.00
02 Baja California	36	36	100.00	130	130	100.00	930	961	96.77	1,096	1,127	97.25
03 Baja California Sur	43	43	100.00	14	14	100.00	555	563	98.58	612	620	98.71
04 Campeche	111	111	100.00	825	825	100.00	87	94	92.55	1,023	1,030	99.32
05 Coahuila	156	156	100.00	475	475	100.00	34	33	103.03	665	664	100.15
06 Colima	-	-	-	-	-	-	752	762	98.69	752	762	98.69
07 Chiapas	443	443	100.00	21,182	21,573	98.19	27,874	28,431	98.04	49,499	50,447	98.12
08 Chihuahua	64	64	100.00	1,071	1,075	99.63	1,528	1,552	98.45	2,663	2,691	98.96
09 Distrito Federal	468	489	95.71	-	-	-	-	-	-	468	489	95.71
10 Durango	88	88	100.00	1,331	1,331	100.00	178	-	-	1,597	1,419	112.54
11 Guanajuato	265	265	100.00	-	-	-	11,036	11,042	99.95	11,301	11,307	99.95
12 Guerrero	1,328	1,332	99.70	1,511	1,511	100.00	136	-	-	2,975	2,843	104.64
13 Hidalgo	148	148	100.00	2,587	2,587	100.00	5,533	5,607	98.68	8,268	8,342	99.11
14 Jalisco	204	204	100.00	-	-	-	4,809	4,900	98.14	5,013	5,104	98.22
15 México	666	726	91.74	51	51	100.00	14,174	14,791	95.83	14,891	15,568	95.65
16 Michoacán	381	381	100.00	4,287	4,289	99.95	7,858	8,117	96.81	12,526	12,787	97.96
17 Morelos	81	81	100.00	-	-	-	3,367	3,384	99.50	3,448	3,465	99.51
18 Nayarit	118	119	99.16	458	467	98.07	533	573	93.02	1,109	1,159	95.69
19 Nuevo León	36	36	100.00	-	-	-	2,235	2,547	87.75	2,271	2,583	87.92
20 Oaxaca	504	521	96.74	7,106	7,236	98.20	2,082	2,392	87.04	9,692	10,149	95.50
21 Puebla	844	844	100.00	6,469	6,642	97.40	15,211	15,224	99.91	22,524	22,710	99.18
22 Querétaro	158	165	95.76	-	-	-	2,830	2,941	96.23	2,988	3,106	96.20
23 Quintana Roo	-	-	-	-	-	-	2,119	2,190	96.76	2,119	2,190	96.76
24 San Luis Potosí	130	130	100.00	2,898	2,900	99.93	4,962	5,505	90.14	7,990	8,535	93.61
25 Sinaloa	188	188	100.00	986	989	99.70	3,669	3,737	98.18	4,843	4,914	98.56
26 Sonora	187	187	100.00	-	-	-	3,717	3,810	97.56	3,904	3,997	97.67
27 Tabasco	-	-	-	-	-	-	8,372	8,412	99.52	8,372	8,412	99.52
28 Tamaulipas	-	-	-	680	689	98.69	2,829	2,980	94.93	3,509	3,669	95.64
29 Tlaxcala	266	266	100.00	-	-	-	1,804	1,806	99.89	2,070	2,072	99.90
30 Veracruz	1,020	1,022	99.80	8,452	8,619	98.06	12,656	14,398	87.90	22,128	24,039	92.05
31 Yucatán	331	331	100.00	2,067	2,067	100.00	3,703	3,703	100.00	6,101	6,101	100.00
32 Zacatecas	296	296	100.00	1,456	1,461	99.66	2,663	2,667	99.85	4,415	4,424	99.80

Fuente: Corresponsabilidad de Mayo-Junio 2017

3.3.1 PORCENTAJE DE FAMILIAS BENEFICIARIAS ATENDIDAS A LAS QUE SE LES EMITIÓ EL APOYO MONETARIO PARA ALIMENTACIÓN SIN CORRESPONSABILIDAD. (BIMESTRAL)
Bimestre Operativo Septiembre-Octubre 2017 (con la corresponsabilidad de Mayo-Junio 2017) Preliminar

ENTIDAD FEDERATIVA	FAMILIAS ACTIVAS	FAMILIAS CON APOYO PARA ALIMENTACIÓN	%
Nacional	657,982	431,275	65.55
01 Aguascalientes	182	51	28.02
02 Baja California	41,857	13,188	31.51
03 Baja California Sur	11,434	8,214	71.84
04 Campeche	4,045	3,134	77.48
05 Coahuila	6,254	5,737	91.73
06 Colima	2,499	2,015	80.63
07 Chiapas	53,988	46,429	86.00
08 Chihuahua	36,805	5,050	13.72
09 Distrito Federal	60,098	53,156	88.45
10 Durango	6,384	1,690	26.47
11 Guanajuato	30,515	19,883	65.16
12 Guerrero	31,265	24,115	77.13
13 Hidalgo	851	789	92.71
14 Jalisco	53,988	45,274	83.86
15 México	134,491	77,714	90.45
16 Michoacán	43,947	31,557	71.81
17 Morelos	1,767	945	53.48
18 Nayarit	4,640	4,424	95.34
19 Nuevo León	3,631	2,715	74.77
20 Oaxaca	19,379	17,585	90.74
21 Puebla	16,977	10,018	59.01
22 Querétaro	15,016	11,143	74.21
23 Quintana Roo	18,083	6,970	38.54
24 San Luis Potosí	1,199	1,023	85.32
25 Sinaloa	1,181	993	84.08
26 Sonora	12,134	11,254	92.75
27 Tabasco	6,842	6,293	91.98
28 Tamaulipas	23,769	8,257	34.74
29 Tlaxcala	2,248	2,197	97.73
30 Veracruz	11,596	8,903	76.78
31 Yucatán	597	282	47.24
32 Zacatecas	320	277	86.56

Fuente: Corresponsabilidad de Mayo-Junio 2017

Nota.- La información reportada corresponde a la fecha de corte 25/09/2017.

Se incluyen las familias que se encuentran en tránsito.

3.3.2 PORCENTAJE DE FAMILIAS BENEFICIARIAS ATENDIDAS A LAS QUE SE LES EMITIÓ EL APOYO Bimestre Operativo Septiembre-Octubre 2017 (con la corresponsabilidad de Mayo-Junio 2017)

ENTIDAD FEDERATIVA	FAMILIAS ACTIVAS	FAMILIAS QUE TRANSITARON AL EDA **	FAMILIAS CON APOYO PARA ALIMENTACIÓN	%
Nacional	5,786,990	493,303	5,097,872	96.30
01 Aguascalientes	28,021	4,215	21,657	90.97
02 Baja California	40,495	2,580	33,730	88.96
03 Baja California Sur	24,775	1,509	20,389	87.63
04 Campeche	58,181	5,939	51,079	97.77
05 Coahuila	56,319	6,214	49,118	98.03
06 Colima	22,675	2,079	18,388	89.28
07 Chiapas	685,376	37,118	635,237	97.99
08 Chihuahua	100,655	5,295	83,705	87.78
09 Distrito Federal	36,204	2,316	28,090	82.89
10 Durango	93,962	9,021	80,474	94.74
11 Guanajuato	220,269	26,886	185,519	95.93
12 Guerrero	431,854	22,038	397,458	96.98
13 Hidalgo	211,597	20,692	186,240	97.56
14 Jalisco	136,655	16,417	111,291	92.56
15 México	579,148	30,076	525,609	95.73
16 Michoacán	271,937	26,853	233,577	95.30
17 Morelos	71,919	7,204	60,964	94.20
18 Nayarit	41,668	4,491	36,506	98.20
19 Nuevo León	61,989	4,609	51,763	90.21
20 Oaxaca	436,146	25,479	394,585	96.08
21 Puebla	453,987	37,583	400,272	96.13
22 Querétaro	73,233	6,458	64,728	96.93
23 Quintana Roo	58,488	5,252	50,561	94.98
24 San Luis Potosí	176,484	21,530	151,319	97.65
25 Sinaloa	125,609	21,443	100,419	96.40
26 Sonora	70,724	8,840	58,990	95.32
27 Tabasco	182,164	23,606	157,019	99.03
28 Tamaulipas	131,609	10,883	111,852	92.65
29 Tlaxcala	60,783	7,898	51,817	97.98
30 Veracruz	635,226	62,399	567,374	99.05
31 Yucatán	119,747	10,988	105,968	97.43
32 Zacatecas	89,091	15,392	72,174	97.93

Fuente: Corresponsabilidad de Mayo-Junio 2017

Nota.- La información reportada corresponde a la fecha de corte 25/09/2017.

** Familias que transitaron al Esquema Diferenciado de Apoyos, una de las características es que no se les emiten apoyos para alimentación.

4.1 PORCENTAJE DE COBERTURA DE FAMILIAS BENEFICIARIAS DE PROSPERA.(BIMESTRAL) Bimestre Operativo Septiembre-Octubre 2017 (con la corresponsabilidad de Mayo-Junio 2017) Preliminar

ENTIDAD FEDERATIVA	FAMILIAS PROGRAMADAS	FAMILIAS ACTIVAS CON CORRESPONSABILIDAD	FAMILIAS ACTIVAS SIN CORRESPONSABILIDAD *	TOTAL FAMILIAS ACTIVAS	%
Nacional	6,770,000	5,786,990	657,982	6,444,972	95.20
01 Aguascalientes	30,973	28,021	182	28,203	91.06
02 Baja California	87,140	40,495	41,857	82,352	94.51
03 Baja California Sur	37,726	24,775	11,434	36,209	95.98
04 Campeche	67,142	58,181	4,045	62,226	92.68
05 Coahuila	62,823	56,319	6,254	62,573	99.60
06 Colima	23,405	22,675	2,499	25,174	107.56
07 Chiapas	761,510	685,376	53,988	739,364	97.09
08 Chihuahua	146,441	100,655	36,805	137,460	93.87
09 Distrito Federal	98,105	36,204	60,098	96,302	98.16
10 Durango	106,636	93,962	6,384	100,346	94.10
11 Guanajuato	271,690	220,269	30,515	250,784	92.31
12 Guerrero	488,086	431,854	31,265	463,119	94.88
13 Hidalgo	220,458	211,597	851	212,448	96.37
14 Jalisco	207,154	136,655	53,988	190,643	92.03
15 México	686,076	579,148	134,491	713,639	104.02
16 Michoacán	341,454	271,937	43,947	315,884	92.51
17 Morelos	81,009	71,919	1,767	73,686	90.96
18 Nayarit	43,852	41,668	4,640	46,308	105.60
19 Nuevo León	72,316	61,989	3,631	65,620	90.74
20 Oaxaca	469,499	436,146	19,379	455,525	97.02
21 Puebla	502,128	453,987	16,977	470,964	93.79
22 Querétaro	93,910	73,233	15,016	88,249	93.97
23 Quintana Roo	83,586	58,488	18,083	76,571	91.61
24 San Luis Potosí	191,881	176,484	1,199	177,683	92.60
25 Sinaloa	144,151	125,609	1,181	126,790	87.96
26 Sonora	90,905	70,724	12,134	82,858	91.15
27 Tabasco	204,368	182,164	6,842	189,006	92.48
28 Tamaulipas	166,621	131,609	23,769	155,378	93.25
29 Tlaxcala	67,407	60,783	2,248	63,031	93.51
30 Veracruz	690,047	635,226	11,596	646,822	93.74
31 Yucatán	133,698	119,747	597	120,344	90.01
32 Zacatecas	97,803	89,091	320	89,411	91.42

Fuente: Corresponsabilidad de Mayo-Junio 2017

Nota.- La información reportada corresponde a la fecha de corte 25/09/2017.

* Se incluyen las familias que se encuentran en tránsito.

4.2 PORCENTAJE DE FAMILIAS BENEFICIARIAS DEL PROGRAMA CON UNA MUJER COMO TITULAR.(BIMESTRAL)

Bimestre Operativo Septiembre-Octubre 2017 (con la corresponsabilidad de Mayo-Junio 2017) Preliminar

ENTIDAD FEDERATIVA	TOTAL DE FAMILIAS ACTIVAS	TITULARES POR GÉNERO							
		Mujeres Con Corresponsabilidad	%	Hombres Con Corresponsabilidad	%	Mujeres Sin Corresponsabilidad *	%	Hombres Sin Corresponsabilidad *	%
Nacional	6,444,972	5,597,264	86.8	189,726	2.9	647,455	10.0	10,527	0.16
01 Aguascaliente	28,203	27,663	98.09	358	1.27	175	0.62	7	0.02
02 Baja California	82,352	39,930	48.49	565	0.69	41,442	50.32	415	0.50
03 Baja California	36,209	24,198	66.83	577	1.59	11,297	31.20	137	0.38
04 Campeche	62,226	55,881	89.80	2,300	3.70	3,962	6.37	83	0.13
05 Coahuila	62,573	54,783	87.55	1,536	2.45	6,206	9.92	48	0.08
06 Colima	25,174	22,211	88.23	464	1.84	2,473	9.82	26	0.10
07 Chiapas	739,364	657,221	88.89	28,155	3.81	52,512	7.10	1,476	0.20
08 Chihuahua	137,460	95,883	69.75	4,772	3.47	36,142	26.29	663	0.48
09 Distrito Federal	96,302	35,539	36.90	665	0.69	58,150	60.38	1,948	2.02
10 Durango	100,346	91,031	90.72	2,931	2.92	6,258	6.24	126	0.13
11 Guanajuato	250,784	216,064	86.16	4,205	1.68	30,283	12.08	232	0.09
12 Guerrero	463,119	417,950	90.25	13,904	3.00	30,752	6.64	513	0.11
13 Hidalgo	212,448	205,016	96.50	6,581	3.10	838	0.39	13	0.01
14 Jalisco	190,643	133,792	70.18	2,863	1.50	53,390	28.01	598	0.31
15 México	713,639	566,655	79.40	12,493	1.75	133,431	18.70	1,060	0.15
16 Michoacán	315,884	264,305	83.67	7,632	2.42	43,521	13.78	426	0.13
17 Morelos	73,686	69,751	94.66	2,168	2.94	1,733	2.35	34	0.05
18 Nayarit	46,308	39,791	85.93	1,877	4.05	4,550	9.83	90	0.19
19 Nuevo León	65,620	60,001	91.44	1,988	3.03	3,548	5.41	83	0.13
20 Oaxaca	455,525	417,992	91.76	18,154	3.99	18,988	4.17	391	0.09
21 Puebla	470,964	441,670	93.78	12,317	2.62	16,754	3.56	223	0.05
22 Querétaro	88,249	71,296	80.79	1,937	2.19	14,827	16.80	189	0.21
23 Quintana Roo	76,571	56,737	74.10	1,751	2.29	17,830	23.29	253	0.33
24 San Luis Potosí	177,683	168,857	95.03	7,627	4.29	1,175	0.66	24	0.01
25 Sinaloa	126,790	121,428	95.77	4,181	3.30	1,163	0.92	18	0.01
26 Sonora	82,858	67,579	81.56	3,145	3.80	11,684	14.10	450	0.54
27 Tabasco	189,006	175,867	93.05	6,297	3.33	6,683	3.54	159	0.08
28 Tamaulipas	155,378	126,822	81.62	4,787	3.08	23,200	14.93	569	0.37
29 Tlaxcala	63,031	59,480	94.37	1,303	2.07	2,220	3.52	28	0.04
30 Veracruz	646,822	610,216	94.34	25,010	3.87	11,372	1.76	224	0.03
31 Yucatán	120,344	115,918	96.32	3,829	3.18	590	0.49	7	0.01
32 Zacatecas	89,411	85,737	95.89	3,354	3.75	306	0.34	14	0.02

Fuente: Corresponsabilidad de Mayo-Junio 2017

Nota.- La información reportada corresponde a la fecha de corte 25/09/2017.

* Se incluyen las familias que se encuentran en tránsito.



ANEXO 3

CONVENIOS FORMALIZADOS CON ORGANIZACIONES DE LA SOCIEDAD CIVIL

Presentación

Periodo enero - septiembre de 2017

La Secretaría de Desarrollo Social (Sedesol) celebra Convenios con personas morales sin fines de lucro, cuyas agrupaciones se denominan Organizaciones de la Sociedad Civil (OSC).

El artículo 62 de la Ley General de Desarrollo Social señala que las organizaciones que tengan como objetivo impulsar el desarrollo social de los mexicanos podrán participar en las acciones relacionadas con el diseño, ejecución y evaluación de las políticas, programas y acciones públicas en esta materia.

Dentro de este contexto las organizaciones de la sociedad civil podrán celebrar convenios con las dependencias y entidades, con el fin de participar en la ejecución de los programas sujetos a reglas de operación, señalando de manera precisa la forma en que se dará seguimiento al ejercicio de los recursos.

En cumplimiento a lo dispuesto en el Artículo 178 del Reglamento de la Ley Federal de Presupuesto y Responsabilidad Hacendaria, se presentan los avances de los Convenios Formalizados al Tercer Trimestre de 2017 de los siguientes Programas:

- Programa de Estancias Infantiles para Apoyar a Madres Trabajadoras.
- Programa de Empleo Temporal.
- PROSPERA. Programa de Inclusión Social.
- Abasto Social de Leche.
- Fondo Nacional para el Fomento de las Artesanías (FONART).
- Coinversión Social.

Programa: Estancias Infantiles para Apoyar a Madres Trabajadoras

Información preliminar al 30 de septiembre de 2017

Introducción

Con el fin de dar cumplimiento al numeral 3.5.4 y al Anexo A en su inciso B, de las Reglas de Operación del Programa, se realizaron las gestiones para la contratación de los servicios de capacitación en Medidas de Prevención y Atención de Obstrucción de la Vía Aérea y en Primeros Auxilios, dirigidos a las personas Responsables de las Estancias Infantiles afiliadas al Programa y algunas Asistentes. En el siguiente cuadro, se describe el avance de los servicios al 30 de septiembre de 2017:

Nombre de la OSC	Fecha de Formalización del Convenio	Objetivos del Convenio	Monto Federal Aprobado del Convenio (pesos)	Monto Federal Ejercido del Convenio (pesos)	Metas del Convenio		
					Unidad de Medida	Cantidad	Alcanzadas al Trimestre
CRUZ ROJA MEXICANA I.A.P.	24 de agosto de 2017	Prestar el servicio de capacitación en el tema de “Medidas de Prevención y Atención de Obstrucción de la Vía Aérea”, con el objetivo de que las personas Responsables y Asistentes de Estancias Infantiles, adquieran conocimientos sobre medidas preventivas de obstrucción de la vía aérea y técnicas correctas para revertir esa obstrucción en lactantes y niños, a fin de lograr disminuir el riesgo de muerte o complicaciones de salud hasta la llegada del personal especializado.	Cantidad mínima de \$7'239,880.00 y máxima de \$18'099,700.00	0	Personas	Mínimo de 15,404 y máximo de 38,510	12,975 personas Responsables y Asistentes
CRUZ ROJA MEXICANA I.A.P.	24 de agosto de 2017	Prestar el servicio de capacitación en el tema de “Primeros Auxilios”, con el objetivo de que las personas que fungirán como Responsables de Estancias Infantiles, adquieran destrezas y habilidades que les permitan brindar Primeros Auxilios de manera eficaz e inmediata, para contribuir a salvaguardar la integridad física de las niñas(os) inscritas(as) en la Estancia Infantil.	Cantidad mínima de \$240,000.00 y máxima de \$600,000.00	0	Personas	Mínimo de 200 y máximo de 500	111 personas en trámite de nueva afiliación y cambio de Responsable

Fuente: Sedesol, Dirección General de Políticas Sociales.

Programa de Empleo Temporal

Información preliminar

Introducción

El numeral 3.7.1 “Instancias Ejecutoras”, establece que las organizaciones de la sociedad civil que cuenten con clave CLUNI pueden constituirse como ejecutores.

Al tercer trimestre de 2017 se ha suscrito un convenio con la Organización de Sociedad Civil en el estado de **Coahuila**

Nombre de la OSC	Fecha de Formalización del Convenio	Objetivos del Convenio	Monto Federal Aprobado del Convenio (pesos)	Monto Federal Ejercido del Convenio al 30 de septiembre de 2017 (pesos)	Metas del Convenio		
					Unidad de Medida	Cantidad	Alcanzadas al Trimestre
Coalición de Organizaciones Democráticas Urbanas y Campesinas, A.C. (CODUC)	22/08/2017	Limpieza de calles y banquetas	210,383	105,191	JORNAL	2,070	En proceso de ejecución

Fuente: Sedesol, (Unidad de Microrregiones / UMR).

Al tercer trimestre de 2017 se ha suscrito un convenio con la Organización de Sociedad Civil en el estado de **Durango**

Nombre de la OSC	Fecha de Formalización del Convenio	Objetivos del Convenio	Monto Federal Aprobado del Convenio (pesos)	Monto Federal Ejercido del Convenio al 30 de septiembre de 2017 (pesos)	Metas del Convenio		
					Unidad de Medida	Cantidad	Alcanzadas al Trimestre
Casa del Estudiante General Francisco Villa, A.C. (Movimiento Antorchita)	10/08/2017	Limpieza de Calles y Banquetas	1,985,595		JORNAL	24,580	En proceso de ejecución

Fuente: Sedesol, (Unidad de Microrregiones / UMR).

Anexo 3. Convenios Formalizados con Organizaciones de la Sociedad Civil

Al tercer trimestre de 2017 se ha suscrito un convenio con la Organización de Sociedad Civil del estado de **Zacatecas**

Nombre de la OSC	Fecha de Formalización del Convenio	Objetivos del Convenio	Monto Federal Aprobado del Convenio (pesos)	Monto Federal Ejercido del Convenio al 30 de septiembre de 2017 (pesos)	Metas del Convenio		
					Unidad de Medida	Cantidad	Alcanzadas al Trimestre
Central Independiente de Obreros Agrícolas y Campesinos, A.C. (CIOAC)	31/08/2017	Rehabilitación viviendas con pisos firme	500,000		JORNAL	2,414	En proceso de ejecución

Fuente: Sedesol, (Unidad de Microrregiones / UMR).

Al tercer trimestre de 2017 se han suscrito 2 convenios con las Organizaciones de Sociedad Civil en el estado de **Baja California**

Nombre de la OSC	Fecha de Formalización del Convenio	Objetivos del Convenio	Monto Federal Aprobado del Convenio (pesos)	Monto Federal Ejercido del Convenio al 30 de septiembre de 2017 (pesos)	Metas del Convenio		
					Unidad de Medida	Cantidad	Alcanzadas al Trimestre
Coalición de Organizaciones Democráticas Urbanas y Campesinas, A.C. (CODUC)	01/09/2017	Conservación de caminos rurales	174,760	174,760	JORNAL	1,920	En proceso de ejecución
Acciones por México Trabajando por Ti, A.C.	12/09/2017	Impermeabilización de azoteas en vivienda habitacional	1,999,605		JORNAL	19,448	En proceso de ejecución

Fuente: Sedesol, (Unidad de Microrregiones / UMR).

Anexo 3. Convenios Formalizados con Organizaciones de la Sociedad Civil

Al tercer trimestre de 2017 se ha suscrito un convenio con la Organización de Sociedad Civil en el estado de **Morelos**

Nombre de la OSC	Fecha de Formalización del Convenio	Objetivos del Convenio	Monto Federal Aprobado del Convenio (pesos)	Monto Federal Ejercido del Convenio al 30 de septiembre de 2017 (pesos)	Metas del Convenio		
					Unidad de Medida	Cantidad	Alcanzadas al Trimestre
Mujeres Morelenses de la CIOAC, A.C.	01/09/2017	Dormitorio, cocina, sala y consistirá en loza, aplanados en viviendas y cisternas en casa habitación	1,485,874	742,937	JORNAL	8,556	En proceso de ejecución

Fuente: Sedesol, (Unidad de Microrregiones / UMR).

Al tercer trimestre de 2017 se han suscrito 3 convenios con las Organizaciones de Sociedad Civil en el estado de **Veracruz**

Nombre de la OSC	Fecha de Formalización del Convenio	Objetivos del Convenio	Monto Federal Aprobado del Convenio (pesos)	Monto Federal Ejercido del Convenio al 30 de septiembre de 2017 (pesos)	Metas del Convenio		
					Unidad de Medida	Cantidad	Alcanzadas al Trimestre
Calixaxan, A.C.	21/08/2017	Rehabilitación de techos en vivienda rural.	1,507,898	753,949	JORNAL	7,462	En proceso de ejecución
Municipio de Veracruz	08/09/2017	Limpieza y desazolve en viviendas por hundimiento	159,580		JORNAL	2,020	En proceso de ejecución
Soluciones Innovadoras las altas Montañas, A.C.	25/08/2017	Rehabilitación de techos en vivienda rural, muros	1,978,944	989,472	JORNAL	12,172	En proceso de ejecución

Fuente: Sedesol, (Unidad de Microrregiones / UMR).

Al tercer trimestre de 2017 se han suscrito 4 convenios con Organizaciones de Sociedad Civil en el estado de **Guerrero**.

Anexo 3. Convenios Formalizados con Organizaciones de la Sociedad Civil

Nombre de la OSC	Fecha de Formalización del Convenio	Objetivos del Convenio	Monto Federal Aprobado del Convenio (pesos)	Monto Federal Ejercido del Convenio al 30 de septiembre de 2017 (pesos)	Metas del Convenio		
					Unidad de Medida	Cantidad	Alcanzadas al Trimestre
ACCIONES POR MEXICO TRABAJANDO POR TI, A.C.	01/09/2017	MANTENIMIENTO DE CAMINO RURAL 24.5 KM.	1,003,649		Jornales	12,400	En proceso de ejecución
ACCIONES POR MEXICO TRABAJANDO POR TI, A.C.	01/09/2017	MANTENIMIENTO DE CAMINO RURAL 24.200 KM.	985,315		Jornales	12,200	En proceso de ejecución
OBSERVATORIO NACIONAL DE ANÁLISIS E INVESTIGACIÓN PARA EL BIENESTAR SOCIAL, A.C	01/09/2017	MANTENIMIENTO DE CAMINO RURAL 25 KM.	1,023,250		Jornales	12,600	En proceso de ejecución
COALICIÓN DE ORGANIZACIONES DEMOCRÁTICAS URBANAS Y CAMPESINAS, A.C.	01/09/2017	CONSERVACION DE CAMINO RURAL EL CARRIZO - AZOYU 8.5 KM.	212,098		Jornales	2,504	En proceso de ejecución

Fuente: Sedesol, (Unidad de Microrregiones / UMR).

Al tercer trimestre de 2017 se ha suscrito un convenio con Organizaciones de Sociedad Civil en el estado de **Nayarit**

Nombre de la OSC	Fecha de Formalización del Convenio	Objetivos del Convenio	Monto Federal Aprobado del Convenio (pesos)	Monto Federal Ejercido del Convenio al 30 de septiembre de 2017 (pesos)	Metas del Convenio		
					Unidad de Medida	Cantidad	Alcanzadas al Trimestre
COALICION DE ORGANIZACIONES DEMOCRÁTICAS URBANAS Y CAMPESINAS A.C.	09/09/2017	REHABILITACION DE VIVIENDA	210,600		Jornales	1,020	En proceso de ejecución

Fuente: Sedesol, (Unidad de Microrregiones / UMR).

Al tercer trimestre de 2017 se ha suscrito un convenio con Organizaciones de Sociedad Civil en el estado de **Puebla**.

Anexo 3. Convenios Formalizados con Organizaciones de la Sociedad Civil

Nombre de la OSC	Fecha de Formalización del Convenio	Objetivos del Convenio	Monto Federal Aprobado del Convenio (pesos)	Monto Federal Ejercido del Convenio al 30 de septiembre de 2017 (pesos)	Metas del Convenio		
					Unidad de Medida	Cantidad	Alcanzadas al Trimestre
COALIC. DE ORGANIZACIONES DEMOCRATICAS URBANAS Y CAMPESINAS	01/09/2017	CONSERVACION DE CAMINO RURAL DE LAS CHAPAS-RANCHO VIEJO	249,624		Jornales	2,736	En proceso de ejecución

Fuente: Sedesol, (Unidad de Microrregiones / UMR).

PROSPERA Programa de Inclusión Social

Nombre de la OSC	Fecha de Formalización del Convenio	Objetivos del Convenio	Monto Federal Aprobado del Convenio (pesos)	Monto Federal Ejercido del Convenio al 30 de septiembre de 2017 (pesos)	Metas del Convenio		
					Unidad de Medida	Cantidad	Alcanzadas al Trimestre
Instituto Mexicano de Investigación de Familia y Población	14/03/2017	Implementar la Tercera Fase del Proyecto de Desarrollo Integral Comunitario para favorecer a 4,389 personas, beneficiarias de PROSPERA Programa de Inclusión Social, en el municipio de Metlatónoc, Guerrero. Determinar sus resultados en cuanto al aumento de los niveles de equidad de género, prevención de violencia, masculinidades y empoderamiento, mismas que buscan como resultado el generar cambios (hábitos y actitudes) en los integrantes de las familias beneficiarias.	\$2'786,105.00 (Dos millones setecientos ochenta y seis mil ciento cinco pesos 00/100 Moneda Nacional)	\$1'950,273.50 (Un millón novecientos cincuenta mil doscientos setenta y tres pesos 50/100 Moneda Nacional)	- Diseño general de la implementación del proyecto y propuesta de materiales. - Reporte de avances de formación.	Uno Uno	DOS acumulados al mes de septiembre por un monto total de \$1'950,273.50

Fuente: Sedesol, (PROSPERA Programa de Inclusión Social).

Anexo 3. Convenios Formalizados con Organizaciones de la Sociedad Civil

Nombre de la OSC	Fecha de Formalización del Convenio	Objetivos del Convenio	Monto Federal Aprobado del Convenio (pesos)	Monto Federal Ejercido del Convenio al 30 de septiembre de 2017 (pesos)	Metas del Convenio		
					Unidad de Medida	Cantidad	Alcanzadas al Trimestre
Un Kilo de Ayuda, A.C.	25/08/2017	Realizar el seguimiento del estado nutricional en hasta 3,000 menores provenientes de familias beneficiarias de PROSPERA Programa de Inclusión Social que participaron en el Proyecto de Monitoreo y Evaluación del Desarrollo Infantil Temprano, en los municipios de Ocosingo y Tapachula, Chiapas.	\$3'000,000.00 (Tres millones de pesos 00/100 Moneda Nacional)		- Documento metodológico del levantamiento, propuesta técnica y metodológica del estudio cualitativo, e instrumentos de recolección de información.		

Fuente: Sedesol, (PROSPERA Programa de Inclusión Social).

Programa de Abasto Social de Leche

Información preliminar al 30 de septiembre de 2017

Introducción

Durante el Tercer trimestre del 2017, se tenían autorizados 151 convenios con 181,754 personas beneficiarias, de los cuales al cierre del Trimestre se atendieron 101 convenios con 73,364 personas beneficiarias, de los siguientes grupos: niñas y niños de 6 meses a 12 años de edad, mujeres y hombres adolescentes de 13 a 15 años, mujeres en periodo de gestación o lactancia, personas con enfermedades crónicas y personas con discapacidad, así como personas adultas de 60 y más años.

Nombre de la OSC	Fecha de Formalización del Convenio	Objetivos del Convenios ^{1/}	Monto Federal Aprobado del Convenio (pesos)	Monto Federal Ejercido del Convenio al 30 de septiembre (pesos)	Metas del Convenio		
					Unidad de Medida	Cantidad	Alcanzadas al Trimestre
AGUASCALIENTES							
Casa de Descanso para Ancianos "Matilde Roubroy de Villanueva, I.B.P."	31/07/2014		14,801	1,469	Personas Beneficiarias	60	57
BAJA CALIFORNIA							
Casa del Anciano Inválido San Vicente, A.C.	28/05/1995		3,456	1,555		20	0
Casa Hogar Bienvenidos, A.C.	28/05/1995		5,875	1,037		34	0
Proasilo de Ancianos, A.C.	28/05/1995		8,467	518		49	0
CAMPECHE							
Casa Hogar Rancho El Palomar, A.C.	24/06/1995		10,584	1,469		49	42
COAHUILA							
Hospital Psiquiátrico de Parras de la Fuente Coahuila	31/10/1996		20,736	5,184		96	79
Pepita M. del Valle Arizpe, A.C.	01/06/1995		8,640	1,555		40	20
COLIMA							
Asilo de Ancianos de la Purísima Concepción de Tecmán, A.C.	26/02/1999		4,147	1,037	Personas Beneficiarias	48	32
Asociación de Beneficencia Privada de Colima, I.A.P.	31/10/2014		24,667	5,076		100	89
Asociación de Voluntarias Vicentinas de Colima, A.C.	26/02/1999		7,560	2,160		35	31

Anexo 3. Convenios Formalizados con Organizaciones de la Sociedad Civil

Nombre de la OSC	Fecha de Formalización del Convenio	Objetivos del Convenios ^{1/}	Monto Federal Aprobado del Convenio (pesos)	Monto Federal Ejercido del Convenio al 30 de septiembre (pesos)	Metas del Convenio		
					Unidad de Medida	Cantidad	Alcanzadas al Trimestre
Centro de Promoción Humana y de Cultura de Colima, I.A.P.	13/12/2013		4,752	1,555		22	0
Guardería Infantil José Amador Velasco, I.A.P.	30/09/1996		19,440	1,555		90	56
Hogar de Amor y Protección al Niño, A.C.	30/09/1996		3,110	1,555		36	30
CHIAPAS							
Banco de Alimentos del Centro de Chiapas, A.C.	08/04/2016		621,691	0		3,000	0
Fundación Risas Sonrisas y Tuerquitas, A.C.*	03/10/2013		8,640	0		120	0
CHIHUAHUA							
Fundación Tarahumara José A. Llaguno, A.B.P.	12/09/1995		986,688	48,643		4,000	752
DURANGO							
Hogar Divina Providencia de Vicente Guerrero Durango, A.C.*	30/04/2013		7,560	0		35	0
GUANAJUATO							
Albergue de Ancianos Amor a la Senectud, A.C.	01/11/1996		1,382	518	Personas Beneficiarias	16	9
Asilo de Ancianos la Conferencia, A.C.	31/07/1996		3,629	1,382		21	18
Asilo de Irapuato, A.C.	04/08/1995		2,419	518		14	8
Casa de Protección Social y Cultural para la Niña, A.C.	04/08/1995		3,802	1,382		22	11
Casa Hogar Loyola, A.C.	04/08/1995		6,221	2,160		36	27
Club de la Tercera Edad "Eterna Juventud"	03/09/1996		17,280	6,739		200	155
Hogar para Niñas Casa de Jesús, A.C.	04/08/1995		9,158	518		53	4
Instituto Nacional de las Personas Adultas Mayores. Delegación Estatal Guanajuato	04/08/1995		21,600	10,627		250	244
Instituto Nacional de la Senectud "Subdelegación Salamanca"	03/09/1996		33,091	8,640		383	353

Anexo 3. Convenios Formalizados con Organizaciones de la Sociedad Civil

Nombre de la OSC	Fecha de Formalización del Convenio	Objetivos del Convenios ^{1/}	Monto Federal Aprobado del Convenio (pesos)	Monto Federal Ejercido del Convenio al 30 de septiembre (pesos)	Metas del Convenio		
					Unidad de Medida	Cantidad	Alcanzadas al Trimestre
Residencia para Ancianos "San Charbel, A.C."	30/05/2010		5,400	2,592		25	24
GUERRERO							
Asociación Mexicana de Ayuda a Niños con Cáncer de Guerrero, A.C.	18/08/2014		24,667	1,037		100	0
Centro de Promoción de la Salud y de la Familia "Monseñor Juan Navarro Ramírez, A.C."	30/09/2013		43,200	7,776		200	0
Centro de Recuperación y Rehabilitación para Enfermos de Alcoholismo y Drogadicción, Zona Uno, A.C.	20/03/2015		22,200	1,296		90	24
HIDALGO							
Centro de Rehabilitación Nueva Vida, A.C.	30/12/2013		43,200	0	Personas Beneficiarias	200	0
JALISCO							
Casa de la Misericordia de Santa Isabel de Hungría, A.C. *	04/09/2015		5,400	0		50	0
Casa Hogar Sueños y Esperanzas, A.C.	30/09/2009		10,800	1,728		50	29
Centro de Amor en Acción Brazos Extendidos, A.C.	30/09/2008		12,960	1,296		60	
Casa Hogar Francisco Javier Clavijero, A.C.	31/10/2012		7,200	1,901		50	0
Fundación Fútbol y Corazón, A.C.	30/09/2013		67,392	0		936	0
Patronato de Apoyo al Hospital General de Occidente, A.C.	14/08/2015		4,194	518		17	0
Banco de Alimentos de Juanacatlán A.C.	08/07/2016		109,180	1,296		569	0
Instituto Jalisciense de Asistencia Social	19/07/2016		69,768	17,366		303	0
Club de Amigos de la Tercera Edad, A.C.	03/04/2017		3,091	0		23	0
METROPOLITANO NORTE							

Anexo 3. Convenios Formalizados con Organizaciones de la Sociedad Civil

Nombre de la OSC	Fecha de Formalización del Convenio	Objetivos del Convenios ^{1/}	Monto Federal Aprobado del Convenio (pesos)	Monto Federal Ejercido del Convenio al 30 de septiembre (pesos)	Metas del Convenio		
					Unidad de Medida	Cantidad	Alcanzadas al Trimestre
Asilo Exclusivo para Ancianos Desamparados "Dr. Gonzalo Cosío Ducoing, I.A.P."	16/06/2009		8,640	2,592		40	24
Asociación Mexicana de Malta, A.C.	30/10/2009		20,520	4,234	Personas Beneficiarias	95	40
Casa de las Mercedes, I.A.P.	17/09/2008		21,600	4,234		100	40
Casa Hogar de Nuestra Señora de la Paz, A.C.	03/07/1995		18,360	1,210		85	22
Casa Hogar para Ancianos Concepción Beistegui, I.A.P.	03/07/1995		15,120	7,690		70	0
Casa Hogar Marillac, A.C.	06/09/1995		36,720	10,973		170	99
Centro de Asistencia Infantil "Maravillas", A.C.	01/08/2015		5,400	1,555		75	57
Cuidados a la Senectud, S.C.	06/09/1995		10,584	3,456		49	0
Fundación Bringas-Haghenbeck, I.A.P.	06/09/1995		29,160	12,010		135	107
Internado de Niñas San Juan Ixhuatepec, I.A.P.	30/07/1996		5,357	1,037		31	12
Internado Guadalupano Calacoaya, A.C.	21/07/1995		22,982	2,592		133	30
La Casa de la Esperanza Azcapotzalco, A.C. *	03/02/2016		1,266,408	0		550	0
Orfanatorio la Paz, A.C.	26/02/2009		10,800	1,037		50	42
Vida y Familia México, I.A.P.	30/03/2012		22,680	1,728		105	19
METROPOLITANO SUR							
A Favor del Niño, I.A.P.	03/07/1995		22,032	3,110		153	0
Asociación Mexicana de Ayuda a Niños con Cáncer, I.A.P.	29/11/2013		108,000	2,074		500	0
Asociación Mexicana Cruz Blanca Neutral, I.A.P.	03/07/1995		7,258	3,632	Personas Beneficiarias	42	42
Casa Hogar de la Santísima Trinidad, I.A.P.	03/07/1995		14,256	1,555		99	50
Casa Hogar Marjorie Wurts, A.C.	24/02/1999		1,944	0		27	0
Casa Hogar para Madres Solteras, A.C.	30/09/2011		11,232	2,592		52	52
Comunidad Emaús, A.C.	01/06/2010		7,560	1,555		35	31

Anexo 3. Convenios Formalizados con Organizaciones de la Sociedad Civil

Nombre de la OSC	Fecha de Formalización del Convenio	Objetivos del Convenios ^{1/}	Monto Federal Aprobado del Convenio (pesos)	Monto Federal Ejercido del Convenio al 30 de septiembre (pesos)	Metas del Convenio		
					Unidad de Medida	Cantidad	Alcanzadas al Trimestre
Ejército de Salvación, A.C.	03/07/1995		10,656	1,901		74	27
Estancia para Ancianas "Nuestra Señora de Guadalupe, A.C."	29/06/2012		4,320	1,901		20	20
Espacio Mujeres para una Vida Digna Libre de Violencia, A.C.	31/07/2014		5,180	1,555		21	21
Fundación Dar, I.A.P.	28/02/2000		32,400	4,147		150	96
Fundación Dr. José Álvarez, I.A.P.	03/07/1995		14,256	2,592		66	31
Granja Didáctica Interactiva Mundo Feliz, A.C.	15/01/2014		2,160	173		30	0
Internado Binet, A.C.	03/07/1995		16,280	8,294		66	66
Ministerios de Amor, A.C.	12/03/1997		15,552	864		180	0
Promoción y Acción Comunitaria, I.A.P.	29/02/1996		59,400	12,960		275	0
Residencia Reina Sofía, I.A.P.	06/09/1995		12,960	4,147		60	37
San Juan Bosco, A.C.	03/07/1995		12,787	518		74	0
Voluntarias Vicentinas Albergue La Esperanza, I.A.P.	24/02/1999		14,040	6,739		130	130
Fundación Obdulia Montes de Molina I.A.P.	30/12/2016		3,456	1,037	Personas Beneficiarias	18	18
Asociación para Ayuda de Ancianos, A.C.	29/08/2017					51	50
MICHOACÁN							
Villa Zakbeh, Camino de la Luz, I.A.P.	24/05/2016		5,756	2,074		25	0
MORELOS							
Casa Hogar para Adultos Mayores "Residencia de la Gran Familia, A.C."	04/08/2011		12,960	2,592		60	17
Fundación de Ayuda al Anciano, A.C.	31/01/1997		2,592	436		30	0
Morelenses Unidos Hasta La Victoria, A.C.	11/07/2016		383,760	8,472		2,000	192
Fundación Niños de Eugenia, A.C.	03/02/2007		16,848	3,197		78	40
Organización Mazatepec Fuerte, A.C.	05/10/2016		51,232	15,638		267	129
ADET, Morelos, A.C.	18/10/2016		31,085	14,256		162	91

Anexo 3. Convenios Formalizados con Organizaciones de la Sociedad Civil

Nombre de la OSC	Fecha de Formalización del Convenio	Objetivos del Convenios ¹⁷	Monto Federal Aprobado del Convenio (pesos)	Monto Federal Ejercido del Convenio al 30 de septiembre (pesos)	Metas del Convenio		
					Unidad de Medida	Cantidad	Alcanzadas al Trimestre
Esencia del Alma, A.C.	05/06/2017		7,322	0		83	77
NAYARIT							
Casa Hogar Máximo Cornejo Quiroz, A.C.	16/06/1995		8,467	3,110		49	31
Patronato del Hospital para Ancianos y Huérfanos Juan de Zelayeta, A.C.	06/09/1995		10,541	2,592		61	58
Fundación Rotaria Paraiso, A.C.	05/10/2016		64,037	2,933		309	0
NUEVO LEÓN							
Casa de Reposo Rodrigo Gómez, A.C.	26/06/1995		6,912	2,592	Personas Beneficiarias	40	40
Dispensario San Vicente de Paul de Montemorelos, A.C.	30/09/1996		12,960	1,382		60	26
Elohe, A.C.	26/06/1995		4,147	86		24	3
Fundación San Gabriel, A.C.	30/04/2013		11,880	4,147		55	49
Hogar Santa María de Guadalupe, A.C.	26/06/1995		12,960	518		60	28
Instituto Guadalupe de Linares, A.C.	26/06/1995		864	432		5	5
Rancho del Rey, A.C.	26/06/1995		2,074	950		12	8
OAXACA							
Abriendo Beneficio Comunitario para una Vida Digna, A.C.	15/02/2016		76,752	3,456		500	68
AFODEPO, A.C.	15/02/2016		230,256	34,906		1,500	593
Albergue Infantil Josefino, A.C.	02/06/1995		6,480	1,037		30	28
Albergues Oaxaqueños, A.C.	02/06/1995		6,840	778		32	0
Bidoo Romeristo Ti Binni Guihede, A.C.	15/02/2016		230,256	11,146		1,000	0
Centro Interamericano para un Mejor Mundo, A.C.	27/09/2014		74,002	5,616		300	132
El Lazo que Une a la Comunidad, A.C.	15/02/2016		76,752	0		500	0
Enlace Común Biniisse, A.C.	08/06/2015		246,672	0		1,000	0
Fundación Cayacá'ne, A.C.	27/02/2015		493,344	2,592		2,000	0
Mujeres por una Mejor Calidad de Vida en la Sociedad, A.C.	26/06/2015		324,000	14,688	Personas Beneficiarias	1,500	1,036

Anexo 3. Convenios Formalizados con Organizaciones de la Sociedad Civil

Nombre de la OSC	Fecha de Formalización del Convenio	Objetivos del Convenios ^{1/}	Monto Federal Aprobado del Convenio (pesos)	Monto Federal Ejercido del Convenio al 30 de septiembre (pesos)	Metas del Convenio		
					Unidad de Medida	Cantidad	Alcanzadas al Trimestre
Shuta Yuma, A.C.	28/09/2014		370,008	9,418		1,500	0
Soprote Popular Latino, A.C.	11/07/2014		246,672	0		1,000	0
Organización Altruista el Zebedeo, A.C.	15/06/2016		46,051	3,802		200	0
PUEBLA							
Casa Hogar "Cáritas de Puebla", A.C.	19/02/1997		10,224	3,110		141	98
Fundación de Beneficencia Privada, "Asilo Particular de Caridad para Ancianos", I.B.P.	15/06/1995		32,616	10,368		151	98
QUERÉTARO							
Casa Hogar San Pablo, I.A.P.	01/03/1999		23,256	11,405		101	97
Casa Hogar Santa María del Mexicano, A.C.	10/07/1995		63,072	19,786		292	180
Centro de Protección de Ancianos, A.C.	14/11/1996		9,245	3,629		107	82
Fundación Josefa Vergara y Hernández, I.A.P.	04/09/1996		32,400	8,294		150	124
Hogar Teresa Guash, A.C.	26/09/1997		2,304	1,037		40	40
Ministerios Pan de Vida, I.A.P.	26/09/1997		6,216	3,024		41	0
QUINTANA ROO							
GPES Consultores, A.C.	30/05/2014		197,338	8,640		800	0
SAN LUIS POTOSÍ							
Asilo de Ancianos Ignacio Montes de Oca, A.C.	06/09/1995		11,664	3,370		54	0
Asilo Infantil Josefino, A.C.	22/06/1995		3,456	0	Personas Beneficiarias	16	0
Banco de Alimentos de San Luis Potosí, A.C.	15/03/2013		1,296,000	2,592		6,000	0
Formación y Protección de la Mujer y el Menor, A.C.	04/01/1999		4,536	1,901		21	30
Casa "Hogar del Niño, A.C."	02/09/1996		13,176	4,666		183	192
Casa Hogar San Vicente de Paul, A.C.	02/09/1996		3,629	2,074		42	43
SINALOA							
Banco de Alimentos de Guamúchil, I.A.P.	29/11/2013		648,000	1,278		3,000	0
Casa Hogar Santa Eduwiges, A.C.	01/07/1995		7,258	1,037		42	38

Anexo 3. Convenios Formalizados con Organizaciones de la Sociedad Civil

Nombre de la OSC	Fecha de Formalización del Convenio	Objetivos del Convenios ^{1/}	Monto Federal Aprobado del Convenio (pesos)	Monto Federal Ejercido del Convenio al 30 de septiembre (pesos)	Metas del Convenio		
					Unidad de Medida	Cantidad	Alcanzadas al Trimestre
Save the Children Sinaloa, I.A.P.	01/12/2010		494,899	1,382		2,864	150
Sociedad de Caridad Jesús María Uriarte, "Hospital del Carmen"	24/12/1998		7,085	2,851		41	34
SONORA							
Casa Hogar María Madre, A.C.	31/01/1997		6,480	1,037		30	18
Comisión de Protección y Asistencia del Menor, A.C.	11/09/1996		21,600	86		100	0
Orfanato Claret, A.C.	31/01/1997		1,728	518		20	12
Fundación Don Juan Navarrete y Guerrero I.A.P.	15/03/2017		46,210	0		215	0
TABASCO							
Alianza y Bienestar, A.C.	28/12/2015		23,026	5,270		100	90
Por Ti y para Ti México, A.C.	26/06/2015		74,026	25,834	Personas Beneficiarias	300	285
Yireh Apadrina un Abuelito, A.C.	08/04/2016		82,892	4,925		400	0
TAMAULIPAS							
Casa del Anciano, A. de B.P.	06/09/1995		7,085	3,110		41	36
Casa Hogar El Refugio, A.C.	27/08/1996		3,024	1,555		35	35
Casa Hogar Elim, A.C.	27/08/1996		25,920	3,802		120	40
Casa Hogar Mama Paulita, A.C.	27/08/1996		2,246	1,037		26	23
Casa Hogar Monseñor Enrique Tomas Lozano, A.C.	27/08/1996		4,061	691		47	0
Ciudad del Niño "Juan Bosco, A.C."	27/08/1996		8,294	3,110		96	75
TLAXCALA							
Asilo de Nuestra Señora de Ocotlán, A.C.	04/06/1995		8,640	518		40	14
Cáritas de Tlaxcala, A.C.	30/05/2014		49,334	5,702		200	0
El Pan la Sonrisa de los Niños, A.C.	05/10/2016		23,794	2,074		124	88
VALLE DE TOLUCA							
Banco de Alimentos "Caritas del Estado de México, I.A.P."	03/11/2009		216,000	53,914		1,000	499

Anexo 3. Convenios Formalizados con Organizaciones de la Sociedad Civil

Nombre de la OSC	Fecha de Formalización del Convenio	Objetivos del Convenios ^{1/}	Monto Federal Aprobado del Convenio (pesos)	Monto Federal Ejercido del Convenio al 30 de septiembre (pesos)	Metas del Convenio		
					Unidad de Medida	Cantidad	Alcanzadas al Trimestre
Cenáculo de Guadalupe Valle, A.C.	16/01/2006		7,992	1,565		37	21
VERACRUZ							
Banco de Alimentos de Maná, A.C.	30/05/2014		5,426,784	7,344		22,000	136
Cáritas de Jalapa, A.C.	30/05/2014		493,344	5,616	Personas Beneficiarias	2,000	0
Corazón sin Fin, A.C.	01/03/2015		246,672	4,752		1,000	0
Fundación de Beneficiencia Privada Asilo San Luis Gonzaga, A.C.	15/06/2016		16,808	518		73	0
Asociación Orizaba Propone, A C	30/12/2016		6,907	0		45	43
Emprendedores X Veracruz, A.C.	30/12/2016		5,182	0		27	26
YUCATÁN							
Albergue de Ancianos en Progreso, A.C.	19/07/1995		9,331	4,666		54	53
Institución de Beneficencia Privada Asilo Brunet Celarain, I.B.P.	27/01/1992		31,622	12,960		183	150
Luisa María Clar, A.C.	19/07/1995		9,677	1,037		56	0

Fuente: Sedesol, (Programa de Abasto Social de Leche a cargo de Liconsa, S.A. de C.V.).

CONVENIOS QUE OPERAN A NIVEL CENTRAL HACIA VARIAS ENTIDADES FEDERATIVAS							
Asociación Programa Compartamos, I.A.P.	14/08/2015		11,520,000	450,317	Personas Beneficiarias	50,000	4,663
Centros de Integración Juvenil, A.C.	19/02/2013		64,584	16,070		299	177
Comisión Nacional para el Desarrollo de los Pueblos Indígenas, C.D.I.	29/02/2012		8,640,000	3,426,538		60,000 2/	59,766

Fuente: Sedesol, (Programa de Abasto Social de Leche a cargo de Liconsa, S.A. de C.V.).

Anexo 3. Convenios Formalizados con Organizaciones de la Sociedad Civil

1/ Conforme a las Reglas de Operación y en base a lo establecido en convenio, se determina el suministro de leche en polvo al Actor Social, para que a través de éste se destine únicamente a complementar la alimentación y nutrición de la población de personas beneficiarias que atiende dentro del marco de su objeto social, constituyéndose como beneficiarios del Programa de Abasto Social a cargo de Liconsa.

2/ El Convenio es abierto, y está de acuerdo a la cantidad de beneficiarios que reporte la C.D.I., que en promedio es de 60,000 beneficiarios atendidos al mes.

*Estos convenios se eliminan porque la normatividad establece que si no retiran leche en 6 meses consecutivos automáticamente se cancelan.

Programas del Fondo Nacional de Fomento a las Artesanías (FONART)

Información preliminar al 30 de septiembre de 2017

Al 30 de septiembre de 2017, la Entidad cuenta con los siguientes Convenios de Colaboración vigentes celebrados con Asociaciones Civiles, para encaminar acciones conjuntas para la conjunción de los objetos señalados en los diversos instrumentos jurídicos.

Nombre de la OSC	Fecha de Formalización del Convenio	Objetivos del Convenio	Monto Federal Aprobado del Convenio (pesos)	Monto Federal Ejercido del Convenio al 30 de septiembre de 2017 (pesos)	Metas del Convenio		
					Unidad de Medida	Cantidad	Alcanzadas al Trimestre
Impacto textil A. C.	31 de marzo de 2016	Integrar acciones entre las partes con la finalidad de sumarse a la promoción y difusión de la campaña “viernes tradicional” en los medios propios o externos, para fortalecer el uso y compra de artesanías mexicanas y con esto fomentar la actividad artesanal en el país.	No aplica	No aplica	No aplica	No aplica	No aplica
Asociación Nacional de Cadenas de Hoteles A. C.	14 de junio de 2016	Impulsar la creatividad artesanal en los desarrollos turísticos de la República Mexicana, a través de los espacios que los Prestadores de Servicios Turísticos estén en posibilidades de proporcionar de acuerdo a su infraestructura, con la intención de exhibir, ofertar, comercializar y proporcionar productos artesanales de la más alta calidad a los turistas nacionales e internacionales, fortaleciendo la identidad y reconocimiento a la cultura y tradición mexicana, a través del posicionamiento de la marca FONART y así, de manera coordinada contribuir con el desarrollo económico de éstas comunidades.	No aplica	No aplica	No aplica	No aplica	No aplica

Fuente: Sedesol, Fondo Nacional para el Fomento de las Artesanías (FONART).

Programa de Coinversión Social (PCS)

Información preliminar

Introducción

Nombre de la OSC	Fecha de Formalización del Convenio	Objetivos del Convenio	Monto Federal Aprobado del Convenio (Pesos)	Monto Federal Ejercido del Convenio al 30 de septiembre de 2017 (pesos)	Metas del Convenio		
					Unidad de Medida	Cantidad	Alcanzadas al Trimestre
Cambiando una Vida	20/06/2017	Contribuir a mejorar las características de salud y vida de 14 niños y jóvenes de escasos recursos con malformaciones congénitas diversas en el Estado de Aguascalientes a través de atención médica, quirúrgica y de rehabilitación especializada de acuerdo a cada caso en particular.	\$239,900.00	\$239,900.00	Proyecto	1	El avance NO es posible medirlo puesto que es necesario esperar hasta la entrega de reportes finales.
Fundación Bolo	20/06/2017	Brindar atención médica a niñas y niños enfermos de cáncer del municipio de Aguascalientes a través de tratamientos oncológicos y estudios especializados por	\$250,000.00	\$250,000.00	Proyecto	1	El avance NO es posible medirlo puesto que es necesario esperar hasta la entrega de reportes finales.

Anexo 3. Convenios Formalizados con Organizaciones de la Sociedad Civil

Nombre de la OSC	Fecha de Formalización del Convenio	Objetivos del Convenio	Monto Federal Aprobado del Convenio (Pesos)	Monto Federal Ejercido del Convenio al 30 de septiembre de 2017 (pesos)	Metas del Convenio		
					Unidad de Medida	Cantidad	Alcanzadas al Trimestre
		medio de la Fundación Bolo.					
Fortaleza y Voluntad	20/06/2017	Disminuir la desnutrición y fomentar la inclusión social de niños, madres solteras y adultos mayores de la localidad de Palo Alto, municipio de El Llano, Estado de Aguascalientes, mediante el acondicionamiento de un comedor, la preparación y entrega de alimentos, la impartición de talleres y actividades deportivas	\$146,882.00	\$146,882.00	Proyecto	1	El avance NO es posible medirlo puesto que es necesario esperar hasta la entrega de reportes finales.
Casa de Descanso para Ancianos Matilde Roubroy de Villanueva	20/06/2017	Promover el envejecimiento activo, saludable y con dignidad para una mejor calidad de vida de las personas adultas mayores que habitan la Casa de Descanso para	\$248,500.00	\$248,500.00	Proyecto	1	El avance NO es posible medirlo puesto que es necesario esperar hasta la entrega de

Anexo 3. Convenios Formalizados con Organizaciones de la Sociedad Civil

Nombre de la OSC	Fecha de Formalización del Convenio	Objetivos del Convenio	Monto Federal Aprobado del Convenio (Pesos)	Monto Federal Ejercido del Convenio al 30 de septiembre de 2017 (pesos)	Metas del Convenio		
					Unidad de Medida	Cantidad	Alcanzadas al Trimestre
		Ancianos Matilde Roubroy de Villanueva en Villa Juárez, Asientos; Ags, mediante la implementación de un Programa de Nutrición y (Re)activación Física.					reportes finales.
Asociación Mexicana de Fibrosis Quística de Aguascalientes	20/06/2017	Continuar con la mejora en la calidad de vida de pacientes de FQ en Aguascalientes mediante la toma del medicamento específico y los estudios necesarios para corroborar los avances en cuanto a su capacidad pulmonar y entrega de los apoyos recibidos mediante la vinculación como las despensas y el suplemento alimenticio	\$224,000.00	\$224,000.00	Proyecto	1	El avance NO es posible medirlo puesto que es necesario esperar hasta la entrega de reportes finales.

Anexo 3. Convenios Formalizados con Organizaciones de la Sociedad Civil

Nombre de la OSC	Fecha de Formalización del Convenio	Objetivos del Convenio	Monto Federal Aprobado del Convenio (Pesos)	Monto Federal Ejercido del Convenio al 30 de septiembre de 2017 (pesos)	Metas del Convenio		
					Unidad de Medida	Cantidad	Alcanzadas al Trimestre
BIFAM Aguascalientes	20/06/2017	Contribuir a mejorar las habilidades académicas y socioafectivas para el aprendizaje de niños de diferentes comunidades vulnerables de la colonia La Escalera, Aguascalientes mediante diferentes talleres (tareas, lectoescritura, matemáticas, gusto por la lectura, fortalecimiento socioafectivo, curso de verano, ludoteca) y con actividades académicas no escolarizadas que permita al niño superar su rezago educativo generando competencias para la vida.	\$133,000.00	\$133,000.00	Proyecto	1	El avance NO es posible medirlo puesto que es necesario esperar hasta la entrega de reportes finales.

Anexo 3. Convenios Formalizados con Organizaciones de la Sociedad Civil

Nombre de la OSC	Fecha de Formalización del Convenio	Objetivos del Convenio	Monto Federal Aprobado del Convenio (Pesos)	Monto Federal Ejercido del Convenio al 30 de septiembre de 2017 (pesos)	Metas del Convenio		
					Unidad de Medida	Cantidad	Alcanzadas al Trimestre
Orfanatorio Casimira Arteaga Hogar de la Niña Asociación Protectora de la Infancia de Aguascalientes	20/06/2017	Mejorar las condiciones de vida de niñas, adolescentes y jóvenes internas en el orfanatorio Casimira Arteaga, ubicado en el municipio de Aguascalientes a través de la rehabilitación y equipamiento de la cocina del orfanato y la entrega de alimentos.	\$208,500.00	\$208,500.00	Proyecto	1	El avance NO es posible medirlo puesto que es necesario esperar hasta la entrega de reportes finales.
Movimiento Popular Para la Emancipación Social	20/06/2017	Disminuir la carencia alimentaria, desnutrición y fomentar la inclusión social de las personas en situación vulnerable, principalmente mujeres y sus hijos, personas en situación de calle, personas adultas mayores, población indígena, personas con discapacidad o menores de las colonias José López Portillo e Insurgentes	\$248,000.00	\$248,000.00	Proyecto	1	El avance NO es posible medirlo puesto que es necesario esperar hasta la entrega de reportes finales.

Anexo 3. Convenios Formalizados con Organizaciones de la Sociedad Civil

Nombre de la OSC	Fecha de Formalización del Convenio	Objetivos del Convenio	Monto Federal Aprobado del Convenio (Pesos)	Monto Federal Ejercido del Convenio al 30 de septiembre de 2017 (pesos)	Metas del Convenio		
					Unidad de Medida	Cantidad	Alcanzadas al Trimestre
		, mediante el acondicionamiento de un comedor, la preparación y entrega de alimentos ricos, de excelente calidad y alto valor nutrimental, la impartición de talleres de orientación nutricional salud y de buenos hábitos alimentarios y actividades y reactivación física					
Patronato Banco de Ojos y Tejidos de Aguascalientes	20/06/2017	Mejorar significativamente la calidad de vida de 35 personas de escasos recursos con enfermedad oftalmológica mediante la cirugía de catarata en un ojo, en el Municipio de Aguascalientes.	\$239,500.00	\$239,500.00	Proyecto	1	El avance NO es posible medirlo puesto que es necesario esperar hasta la entrega de reportes finales.

Anexo 3. Convenios Formalizados con Organizaciones de la Sociedad Civil

Nombre de la OSC	Fecha de Formalización del Convenio	Objetivos del Convenio	Monto Federal Aprobado del Convenio (Pesos)	Monto Federal Ejercido del Convenio al 30 de septiembre de 2017 (pesos)	Metas del Convenio		
					Unidad de Medida	Cantidad	Alcanzadas al Trimestre
INTEGRATE AL DEPORTE	20/06/2017	Disminuir la violencia, trata de personas y/o explotación sexual así como prevenir y disminuir el índice de violencia-delinuencia, adicciones y obesidad de mujeres, niñas y los niños la zona de la Barranca de la Delegación Insurgentes en el Municipio de Aguascalientes mediante la implementación de actividades deportivas	\$153,526.00	\$153,526.00	Proyecto	1	El avance NO es posible medirlo puesto que es necesario esperar hasta la entrega de reportes finales.
Fundacion Miguel Angel Barberena Vega	20/06/2017	Mejorar la condición nutricional de 1020 beneficiarios entre ellos, alumnos de educación básica, docentes, padres y madres de familia, pertenecientes a las localidades de Aguascalientes, Norias del Paso Hondo y Cavillito del Municipio de Aguascalientes,	\$231,000.00	\$231,000.00	Proyecto	1	El avance NO es posible medirlo puesto que es necesario esperar hasta la entrega de reportes finales.

Anexo 3. Convenios Formalizados con Organizaciones de la Sociedad Civil

Nombre de la OSC	Fecha de Formalización del Convenio	Objetivos del Convenio	Monto Federal Aprobado del Convenio (Pesos)	Monto Federal Ejercido del Convenio al 30 de septiembre de 2017 (pesos)	Metas del Convenio		
					Unidad de Medida	Cantidad	Alcanzadas al Trimestre
		Asientos y Villa Juárez, del Municipio de Asientos, la cabecera Municipal de Cavillo, la cabecera Municipal de Jesús María, Rincón de Romos y Escaleras del Municipio de Rincón de Romos, y la cabecera Municipal de Tepezalá, mediante la capacitación para lograr el establecimiento de 30 huertos biointensivos escolares, familiares y comunitarios.					
Colectivo Sergay de Aguascalientes	20/06/2017	Aumentar la conciencia de las autoridades de educación, directores, docentes, en colaboración con el Instituto de Educación de Aguascalientes (IEA), a través de talleres de sensibilización para generar acciones	\$177,192.00	\$177,192.00	Proyecto	1	El avance NO es posible medirlo puesto que es necesario esperar hasta la entrega de reportes finales.

Anexo 3. Convenios Formalizados con Organizaciones de la Sociedad Civil

Nombre de la OSC	Fecha de Formalización del Convenio	Objetivos del Convenio	Monto Federal Aprobado del Convenio (Pesos)	Monto Federal Ejercido del Convenio al 30 de septiembre de 2017 (pesos)	Metas del Convenio		
					Unidad de Medida	Cantidad	Alcanzadas al Trimestre
		integradoras e inclusivas frente al bullying homofóbico, generando escuelas seguras e inclusivas, en el marco de la Declaración Ministerial "Prevenir con Educación", en el estado de Aguascalientes.					
Empoderando Sociedades	16/06/2017	Mejorar las Condiciones ambientales (agua y saneamiento) en Benito Juárez (Zorrillo), Ensenada, Baja California, que se generando la disminución de transmisión de enfermedades en las familias provocadas por factores ambientales, particularmente los relacionados con el acceso y calidad del agua, el saneamiento inadecuado y los malos hábitos higiénicos.	\$250,000.00	\$250,000.00	Proyecto	1	El avance NO es posible medirlo puesto que es necesario esperar hasta la entrega de reportes finales.

Anexo 3. Convenios Formalizados con Organizaciones de la Sociedad Civil

Nombre de la OSC	Fecha de Formalización del Convenio	Objetivos del Convenio	Monto Federal Aprobado del Convenio (Pesos)	Monto Federal Ejercido del Convenio al 30 de septiembre de 2017 (pesos)	Metas del Convenio		
					Unidad de Medida	Cantidad	Alcanzadas al Trimestre
Asociación de Bomberos del Estado de Baja California, Inc.	16/06/2017	CONTRIBUIR AL EMPODERAMIENTO Y PROFESIONALIZACIÓN DEL PERSONAL DE BOMBEROS VOLUNTARIOS, PERSONAL ADM., DIRECTIVO Y VOLUNTARIADO DE ASOC. CIVILES DE LA CIUDAD DE TIJUANA BC, MEDIANTE UNA PLATAFORMA EDUCATIVA QUE MEJORE SUS COMPETENCIAS LABORALES Y SUS CERTIFICACIONES PARA MEJORAR SU CALIDAD DE VIDA E INTEGRACION PROFESIONAL Y COMPETITIVA.	\$118,000.00	\$118,000.00	Proyecto	1	El avance NO es posible medirlo puesto que es necesario esperar hasta la entrega de reportes finales.
Casa del Migrante en Tijuana	16/06/2017	Mejorar los espacios de estancia de migrantes en la Casa del Migrante en Tijuana, con el fin de incrementar los niveles de higiene, protección de la salud y calidad de descanso de los migrantes	\$200,000.00	\$200,000.00	Proyecto	1	El avance NO es posible medirlo puesto que es necesario esperar hasta la entrega de reportes finales.

Anexo 3. Convenios Formalizados con Organizaciones de la Sociedad Civil

Nombre de la OSC	Fecha de Formalización del Convenio	Objetivos del Convenio	Monto Federal Aprobado del Convenio (Pesos)	Monto Federal Ejercido del Convenio al 30 de septiembre de 2017 (pesos)	Metas del Convenio		
					Unidad de Medida	Cantidad	Alcanzadas al Trimestre
		mexicanos y extranjeros.					
UNIDOS CON ESPERANZA	16/06/2017	Mejorar el bienestar social de hombres mayores de 18 años que se encuentren en situación de calle por medio de servicios transitorios de apoyo promoviendo la disminución de la vulnerabilidad, generando una mejor convivencia familiar, comunitaria, la inclusión y la participación social en Tijuana BC:	\$249,790.00	\$249,790.00	Proyecto	1	El avance NO es posible medirlo puesto que es necesario esperar hasta la entrega de reportes finales.
Pasitos Prescolar Especial	16/06/2017	Contribuir en la educación especial de niños y jóvenes con Trastorno del Espectro del Autismo y trastornos afines de la ciudad de Tijuana, Baja California, fomentando su inclusión familiar, social y académica	\$103,000.00	\$103,000.00	Proyecto	1	El avance NO es posible medirlo puesto que es necesario esperar hasta la entrega de reportes finales.

Anexo 3. Convenios Formalizados con Organizaciones de la Sociedad Civil

Nombre de la OSC	Fecha de Formalización del Convenio	Objetivos del Convenio	Monto Federal Aprobado del Convenio (Pesos)	Monto Federal Ejercido del Convenio al 30 de septiembre de 2017 (pesos)	Metas del Convenio		
					Unidad de Medida	Cantidad	Alcanzadas al Trimestre
		mediante el programa y curso especial educativo.					
Fundación Esperanza de México	19/06/2017	Generar capacidades y conocimientos para mejorar la calidad de vida a familias de escasos recursos fomentando el cuidado del medio ambiente a través de cursos y la implementación de eco tecnologías en cinco Fondos de Ahorro en Tijuana y dos en Rosarito.	\$222,806.00	\$222,806.00	Proyecto	1	El avance NO es posible medirlo puesto que es necesario esperar hasta la entrega de reportes finales.
Casa Hogar Para Varones	16/06/2017	Brindar alimentos saludables y nutritivos a niños y jóvenes del albergue Casa Hogar para Varones A.C. basados en el plato del buen comer mediante una dieta balanceada que permita un sano desarrollo físico e intelectual que refuerce y fortalezca	\$249,999.00	\$249,999.00	Proyecto	1	El avance NO es posible medirlo puesto que es necesario esperar hasta la entrega de reportes finales.

Anexo 3. Convenios Formalizados con Organizaciones de la Sociedad Civil

Nombre de la OSC	Fecha de Formalización del Convenio	Objetivos del Convenio	Monto Federal Aprobado del Convenio (Pesos)	Monto Federal Ejercido del Convenio al 30 de septiembre de 2017 (pesos)	Metas del Convenio		
					Unidad de Medida	Cantidad	Alcanzadas al Trimestre
		el desempeño escolar, las habilidades físicas y la salud integral de los 48 niños y jóvenes.					
Lazos con Vision y Accion , A. C.	16/06/2017	Contribuir en la atención psicológica de personas en situación de vulnerabilidad, fomentando la concentración familiar y comunitaria de la salud mental y convivencia en paz de la colonia Popular 89 del municipio de Ensenada, B.C.	\$166,000.00	\$166,000.00	Proyecto	1	El avance NO es posible medirlo puesto que es necesario esperar hasta la entrega de reportes finales.
Free-Bullying	19/06/2017	Proporcionar un espacio de esparcimiento a jóvenes que practican deportes extremos, el arte urbano, el rap, hip hop y break dance en canchas que requieren de rehabilitación, para que desarrollen sus habilidades en beneficio de la	\$187,500.00	\$187,500.00	Proyecto	1	El avance NO es posible medirlo puesto que es necesario esperar hasta la entrega de reportes finales.

Anexo 3. Convenios Formalizados con Organizaciones de la Sociedad Civil

Nombre de la OSC	Fecha de Formalización del Convenio	Objetivos del Convenio	Monto Federal Aprobado del Convenio (Pesos)	Monto Federal Ejercido del Convenio al 30 de septiembre de 2017 (pesos)	Metas del Convenio		
					Unidad de Medida	Cantidad	Alcanzadas al Trimestre
		comunidad de Tecate, Baja California.					
Mujeres en Victoria Hoy	16/06/2017	“Mejorar las condiciones económicas de mujeres amas de casa de escasos recursos de las colonias San Luis, Lucerna y Orizaba del municipio de Mexicali, Baja California a través de promover el autoempleo capacitándolas en un oficio.”	\$200,000.00	\$200,000.00	Proyecto	1	El avance NO es posible medirlo puesto que es necesario esperar hasta la entrega de reportes finales.
Centro Educativo de Mexicali	19/06/2017	Promover una cultura de convivencia social que eleve las expectativas de alumnos problemáticos y disminuya situaciones de violencia en su entorno, acercándolos a la ciencia por medio de la inclusión en comunidades en las	\$211,340.00	\$211,340.00	Proyecto	1	El avance NO es posible medirlo puesto que es necesario esperar hasta la entrega de reportes finales.

Anexo 3. Convenios Formalizados con Organizaciones de la Sociedad Civil

Nombre de la OSC	Fecha de Formalización del Convenio	Objetivos del Convenio	Monto Federal Aprobado del Convenio (Pesos)	Monto Federal Ejercido del Convenio al 30 de septiembre de 2017 (pesos)	Metas del Convenio		
					Unidad de Medida	Cantidad	Alcanzadas al Trimestre
		que interactúen sanamente mediante la capacitación en educación STEAM, Lego Robótica y prevención de la violencia, impactando indirectamente a la comunidad de 4 escuelas secundarias en zonas conflictivas en Mexicali, Baja California.					
Nueva Generación Sudcaliforniana	20/06/2017	Mejorar la alimentación de mujeres en estado de vulnerabilidad, víctimas de violencia, maltrato o discriminación que habitan en zonas de atención prioritaria a través de de brindarle alimentación nutritiva en las zonas de alta marginación del municipio de La Paz. B.C.S.	\$ 99,000.00	\$ 99,000.00	Proyecto	1	El avance NO es posible medirlo puesto que es necesario esperar hasta la entrega de reportes finales.

Anexo 3. Convenios Formalizados con Organizaciones de la Sociedad Civil

Nombre de la OSC	Fecha de Formalización del Convenio	Objetivos del Convenio	Monto Federal Aprobado del Convenio (Pesos)	Monto Federal Ejercido del Convenio al 30 de septiembre de 2017 (pesos)	Metas del Convenio		
					Unidad de Medida	Cantidad	Alcanzadas al Trimestre
Yo Reciclo	28/06/2017	Mejorar la alimentación de personas migrantes, con alguna etnia indígena y/o discapacidad, en situación de vulnerabilidad de la Colonia del Sol, en Cabo San Lucas, mediante la construcción de Torres de Cultivo que les auto-generen hortalizas y vegetales libres de fertilizantes químicos, para que puedan cosechar en sus propios horarios, beneficiando también su economía.	\$ 86,475.00	\$ 86,475.00	Proyecto	1	El avance NO es posible medirlo puesto que es necesario esperar hasta la entrega de reportes finales.
Fundación Ayuda Niños La Paz	20/06/2017	Mejorar la alimentación para disminuir la desnutrición, sobrepeso y obesidad a través de comidas y desayunos balanceados a niñas, niños y jóvenes estudiantes de las colonias Laguna Azul, Márquez de León,	\$100,858.00	\$100,858.00	Proyecto	1	El avance NO es posible medirlo puesto que es necesario esperar hasta la entrega de reportes finales.

Anexo 3. Convenios Formalizados con Organizaciones de la Sociedad Civil

Nombre de la OSC	Fecha de Formalización del Convenio	Objetivos del Convenio	Monto Federal Aprobado del Convenio (Pesos)	Monto Federal Ejercido del Convenio al 30 de septiembre de 2017 (pesos)	Metas del Convenio		
					Unidad de Medida	Cantidad	Alcanzadas al Trimestre
		Villas de Guadalupe y Vista Hermosa, de zonas de atención prioritaria y por ende de muy alto grado de marginación en la ciudad de La Paz, B.C.S.					
La Fundación Lanctot, A. C.	20/06/2017	Contribuir a garantizar la seguridad alimentaria y la adecuada nutrición de los niños y jóvenes de las colonias marginadas del Sur de La Paz, niños y jóvenes con discapacidad, de origen indígena y en situación de marginación, otorgándoles alimentos nutritivos recién preparados, así como apoyos formativos complementarios a ellos y a sus padres, con el fin de facilitar su desarrollo físico y mental, contando con la participación organizada de la	\$124,790.00	\$124,790.00	Proyecto	1	El avance NO es posible medirlo puesto que es necesario esperar hasta la entrega de reportes finales.

Anexo 3. Convenios Formalizados con Organizaciones de la Sociedad Civil

Nombre de la OSC	Fecha de Formalización del Convenio	Objetivos del Convenio	Monto Federal Aprobado del Convenio (Pesos)	Monto Federal Ejercido del Convenio al 30 de septiembre de 2017 (pesos)	Metas del Convenio		
					Unidad de Medida	Cantidad	Alcanzadas al Trimestre
		comunidad, a realizarse en el comedor del Centro BOE, de la colonia Arco Iris II de La Paz BCS.					
Ayuda Humanitaria Integral	22/06/2017	Contribuir a la adecuada nutrición de los niños y jóvenes de la colonia Agua Escondida, otorgándoles alimentos nutritivos recién preparados, así como apoyos a tareas y educación con valores, a ellos y a sus padres, con el fin de facilitar su desarrollo físico y mental, a realizarse en el Centro Comunitario de Ayuda Humanitaria Integral A.C. en Agua Escondida.	\$124,531.00	\$124,531.00	Proyecto	1	El avance NO es posible medirlo puesto que es necesario esperar hasta la entrega de reportes finales.

Anexo 3. Convenios Formalizados con Organizaciones de la Sociedad Civil

Nombre de la OSC	Fecha de Formalización del Convenio	Objetivos del Convenio	Monto Federal Aprobado del Convenio (Pesos)	Monto Federal Ejercido del Convenio al 30 de septiembre de 2017 (pesos)	Metas del Convenio		
					Unidad de Medida	Cantidad	Alcanzadas al Trimestre
Patronato del Asilo de Ancianos San Vicente de Pául de La Paz, Baja California Sur	20/06/2017	Contribuir a mejorar la condición de salud y bienestar de 50 adultos mayores, del Asilo San Vicente de Paulen la ciudad de La Paz, BCS, por medio de ofrecerles una dieta alimenticia fortalecida con suplementos alimenticios y un asesoramiento medico especializado en la temática de nutrición en los Adultos Mayores.	\$125,000.00	\$125,000.00	Proyecto	1	El avance NO es posible medirlo puesto que es necesario esperar hasta la entrega de reportes finales.
Buceo sin Barreras México	06/07/2017	Mejorar el estado nutricional y rendimiento de 25 personas con discapacidad que inician la actividad deportiva, con la participación de cuidadores y entrenadores mediante sesiones de sensibilización, talleres de orientación y asesoría y el apoyo de	\$ 16,989.00	\$ 16,989.00	Proyecto	1	El avance NO es posible medirlo puesto que es necesario esperar hasta la entrega de reportes finales.

Anexo 3. Convenios Formalizados con Organizaciones de la Sociedad Civil

Nombre de la OSC	Fecha de Formalización del Convenio	Objetivos del Convenio	Monto Federal Aprobado del Convenio (Pesos)	Monto Federal Ejercido del Convenio al 30 de septiembre de 2017 (pesos)	Metas del Convenio		
					Unidad de Medida	Cantidad	Alcanzadas al Trimestre
		paquetes nutricionales					
Escuela de Fútbol Especial para Personas con Discapacidad Atlético Especial	23/06/2017	Contribuir al desarrollo acciones incluyentes e igualitarias, a través del fomento a la salud mediante una sana alimentación y activación física y el deporte en niños y jóvenes con discapacidad que viven en situación de vulnerabilidad en la ciudad de La Paz BCS	\$124,100.00	\$124,100.00	Proyecto	1	El avance NO es posible medirlo puesto que es necesario esperar hasta la entrega de reportes finales.
Sistemas Naturales y Desarrollo	21/06/2017	Promover la sana alimentación entre la población de la comunidad de el Pescadero a partir de la integración de programas didácticos, lúdicos y prácticos sobre producción y aprovechamiento de alimentos en escuelas de la comunidad	\$ 57,077.00	\$ 57,077.00	Proyecto	1	El avance NO es posible medirlo puesto que es necesario esperar hasta la entrega de reportes finales.

Anexo 3. Convenios Formalizados con Organizaciones de la Sociedad Civil

Nombre de la OSC	Fecha de Formalización del Convenio	Objetivos del Convenio	Monto Federal Aprobado del Convenio (Pesos)	Monto Federal Ejercido del Convenio al 30 de septiembre de 2017 (pesos)	Metas del Convenio		
					Unidad de Medida	Cantidad	Alcanzadas al Trimestre
Asociación Sonrisas a la Discapacidad	28/07/2017	Contribuir a un acceso digno de la alimentación mediante el abastecimiento de despensas que incluyan insumos sanos y suplementos nutricionales, así como capacitación en manejo de alimentos e inocuidad, en 20 personas con discapacidad y sus familiares en la ciudad de La Paz BCS.	\$109,679.00	\$109,679.00	Proyecto	1	El avance NO es posible medirlo puesto que es necesario esperar hasta la entrega de reportes finales.
Ciegos y Débiles Visuales Unidos	22/06/2017	Contribuir a garantizar la seguridad alimentaria y la adecuada nutrición de personas adultas mayores, población indígena y personas con discapacidad de comunidades urbanas y rurales que viven en situaciones de vulnerabilidad o exclusión, en el municipio de La Paz, B.C.S., mediante su participación en la	\$110,927.00	\$110,927.00	Proyecto	1	El avance NO es posible medirlo puesto que es necesario esperar hasta la entrega de reportes finales.

Anexo 3. Convenios Formalizados con Organizaciones de la Sociedad Civil

Nombre de la OSC	Fecha de Formalización del Convenio	Objetivos del Convenio	Monto Federal Aprobado del Convenio (Pesos)	Monto Federal Ejercido del Convenio al 30 de septiembre de 2017 (pesos)	Metas del Convenio		
					Unidad de Medida	Cantidad	Alcanzadas al Trimestre
		producción y consumo de alimentos, brindar una alternativa de ingreso para el sustento de las familias con los excedentes coadyuvando así a la construcción de la autosuficiencia alimentaria familiar mitigando los impactos de crisis, y asegurado de manera sostenible el bienestar colectivo con alimentos nutritivos suficientes y de calidad en base en un enfoque de Derechos Humanos y de desarrollo integral comunitario.					
Fundación de Apoyo para Niños Especiales	22/06/2017	BRINDAR CAPACITACIÓN Y ALIMENTACIÓN A PERSONAS CON DISCAPACIDAD Y SUS FAMILIAS EN EL MUNICIPIO DE LA PAZ, BCS. A TRAVÉS DE TALLERES	\$100,000.00	\$100,000.00	Proyecto	1	El avance NO es posible medirlo puesto que es necesario esperar hasta la entrega de

Anexo 3. Convenios Formalizados con Organizaciones de la Sociedad Civil

Nombre de la OSC	Fecha de Formalización del Convenio	Objetivos del Convenio	Monto Federal Aprobado del Convenio (Pesos)	Monto Federal Ejercido del Convenio al 30 de septiembre de 2017 (pesos)	Metas del Convenio		
					Unidad de Medida	Cantidad	Alcanzadas al Trimestre
		DIDÁCTICOS Y LA ENTREGA DE ALIMENTOS NO PERECEDEROS.					reportes finales.
ORCAS: Explora tu Mundo	21/06/2017	Apoyar una mejor nutrición y la prevención de problemas de salud relacionados con la alimentación en niños con Trastornos del Espectro Autista (TEA), Síndrome de Down y otras discapacidades, por medio de la orientación a sus padres para el seguimiento del estado de nutrición de sus hijos y la preparación de alimentos sanos y, así como la dotación de víveres para la preparación de desayunos escolares y suplementos alimenticios durante los primeros seis meses del ciclo	\$ 96,250.00	\$ 96,250.00	Proyecto	1	El avance NO es posible medirlo puesto que es necesario esperar hasta la entrega de reportes finales.

Anexo 3. Convenios Formalizados con Organizaciones de la Sociedad Civil

Nombre de la OSC	Fecha de Formalización del Convenio	Objetivos del Convenio	Monto Federal Aprobado del Convenio (Pesos)	Monto Federal Ejercido del Convenio al 30 de septiembre de 2017 (pesos)	Metas del Convenio		
					Unidad de Medida	Cantidad	Alcanzadas al Trimestre
		escolar 2017-2018 en el municipio de La Paz B.C.S.					
Proyecto Pantone 294	24/05/2017	Generar, conocer, desarrollar y valorar la inclusión de personas con discapacidad y de la comunicación en Lengua de Señas Mexicana (LSM) para que la población sepa cómo tratar y comunicarse con personas con discapacidad y en especial con personas sordas.	\$149,774.00	\$149,774.00	Proyecto	1	El avance NO es posible medirlo puesto que es necesario esperar hasta la entrega de reportes finales.
Buceo sin Barreras México	24/05/2017	Coadyuvar en la inclusión social de un grupo de 20 personas con discapacidad por medio de actividades relacionadas al buceo adaptado en Baja California Sur	\$170,900.00	\$170,900.00	Proyecto	1	El avance NO es posible medirlo puesto que es necesario esperar hasta la entrega de

Anexo 3. Convenios Formalizados con Organizaciones de la Sociedad Civil

Nombre de la OSC	Fecha de Formalización del Convenio	Objetivos del Convenio	Monto Federal Aprobado del Convenio (Pesos)	Monto Federal Ejercido del Convenio al 30 de septiembre de 2017 (pesos)	Metas del Convenio		
					Unidad de Medida	Cantidad	Alcanzadas al Trimestre
							reportes finales.
Utopística Ambiental	24/05/2017	Mejorar la alimentación a través de talleres de capacitación y de la construcción y mantenimiento de un huerto escolar para que después se replique éste como un huerto de traspatio a favor de 100 familias de alumnos de educación media superior que pertenecen a la comunidad de San José del Cabo.	\$220,410.00	\$220,410.00	Proyecto	1	El avance NO es posible medirlo puesto que es necesario esperar hasta la entrega de reportes finales.
ORCAS: Explora tu Mundo	24/05/2017	Promover un desarrollo integral y la inclusión social de menores con autismo y otras discapacidades, por medio de la implementación de programas de apoyo	\$225,000.00	\$225,000.00	Proyecto	1	El avance NO es posible medirlo puesto que es necesario esperar hasta la entrega de

Anexo 3. Convenios Formalizados con Organizaciones de la Sociedad Civil

Nombre de la OSC	Fecha de Formalización del Convenio	Objetivos del Convenio	Monto Federal Aprobado del Convenio (Pesos)	Monto Federal Ejercido del Convenio al 30 de septiembre de 2017 (pesos)	Metas del Convenio		
					Unidad de Medida	Cantidad	Alcanzadas al Trimestre
		para el desarrollo de habilidades psicomotoras, de expresión artística y de aprendizaje, con énfasis en la interacción social y la integración familiar, en la ciudad de La Paz BCS.					reportes finales.
Asociación Sonrisas a la Discapacidad	24/05/2017	Promover el cuidado de la salud físico y psico-emocional en personas cuidadoras de enfermos y/o personas con discapacidad, mediante el apoyo en terapias grupales e individuales y estrategias que eleven su autoestima y logren una mejor calidad de vida tanto para ellas como para sus dependientes.	\$139,666.00	\$139,666.00	Proyecto	1	El avance NO es posible medirlo puesto que es necesario esperar hasta la entrega de reportes finales.
Mar de Cortes	24/05/2017	Involucrar a 250 jóvenes de edades de 11 a 19 años a interactuar con el medio ambiente marino y el impacto que tiene en nuestra	\$133,250.00	\$133,250.00	Proyecto	1	El avance NO es posible medirlo puesto que es necesario esperar hasta

Anexo 3. Convenios Formalizados con Organizaciones de la Sociedad Civil

Nombre de la OSC	Fecha de Formalización del Convenio	Objetivos del Convenio	Monto Federal Aprobado del Convenio (Pesos)	Monto Federal Ejercido del Convenio al 30 de septiembre de 2017 (pesos)	Metas del Convenio		
					Unidad de Medida	Cantidad	Alcanzadas al Trimestre
		entidad a través de actividades de kayak y paddleboard haciendo de ellos agentes de cambios al aportar despensas en especies para colonias con necesidades					la entrega de reportes finales.
Todos Juntos por Ellos	21/06/2017	Promover el desarrollo de habilidades prácticas en maestros y padres, para el bienestar físico, mental y nutricional de niños y jóvenes con discapacidad y diversos trastornos, mediante orientaciones y capacitaciones en la Zona 8 de educación Especial en Cabo San Lucas B.C.S con acompañamiento de especialistas certificados.	\$ 86,540.00	\$ 86,540.00	Proyecto	1	El avance NO es posible medirlo puesto que es necesario esperar hasta la entrega de reportes finales.

Anexo 3. Convenios Formalizados con Organizaciones de la Sociedad Civil

Nombre de la OSC	Fecha de Formalización del Convenio	Objetivos del Convenio	Monto Federal Aprobado del Convenio (Pesos)	Monto Federal Ejercido del Convenio al 30 de septiembre de 2017 (pesos)	Metas del Convenio		
					Unidad de Medida	Cantidad	Alcanzadas al Trimestre
Por un Mejor Sudcalifornia	21/06/2017	Replicar el modelo de cultivo de vegetales por medio de hidroponía en el municipio de La Paz, Baja California Sur, para beneficiar a familias de escasos recursos y en situaciones vulnerables con huertos de traspatio para auto consumo. Las familias beneficiadas son de origen indígena y provienen del estado de Oaxaca.	\$ 98,784.00	\$ 98,784.00	Proyecto	1	El avance NO es posible medirlo puesto que es necesario esperar hasta la entrega de reportes finales.
Labrador de Ilusiones	26/05/2017	Mejorar la condiciones de vida de los habitantes de la comunidad de San Juan Carpizo, municipio de Champotón, mediante la implementación de un sistema de producción en los tras-patios de las familias de escasos recursos para incrementar la	\$160,000.00	\$160,000.00	Proyecto	1	El avance NO es posible medirlo puesto que es necesario esperar hasta la entrega de reportes finales.

Anexo 3. Convenios Formalizados con Organizaciones de la Sociedad Civil

Nombre de la OSC	Fecha de Formalización del Convenio	Objetivos del Convenio	Monto Federal Aprobado del Convenio (Pesos)	Monto Federal Ejercido del Convenio al 30 de septiembre de 2017 (pesos)	Metas del Convenio		
					Unidad de Medida	Cantidad	Alcanzadas al Trimestre
		disponibilidad de los alimentos para el consumo y venta de los excedentes.					
Unión de Pensionados y Jubilados y Adultos Mayores	26/05/2017	Mejorar el acceso a la alimentación y a la salud, de Adultos Mayores en San Francisco de Campeche, mediante el otorgamiento de una comida balanceada y nutritiva así como la entrega de medicamentos necesarios para el control de sus enfermedades y suplementos nutritivos.	\$166,491.00	\$166,491.00	Proyecto	1	El avance NO es posible medirlo puesto que es necesario esperar hasta la entrega de reportes finales.
SICAC	26/05/2017	Mejorar el acceso a la alimentación de jefas y jefes de familia de escasos recursos de la comunidad de San Agustín Ola, Campeche, promoviendo la producción de carne, huevos de aves,	\$145,933.00	\$145,933.00	Proyecto	1	El avance NO es posible medirlo puesto que es necesario esperar hasta la entrega de reportes finales.

Anexo 3. Convenios Formalizados con Organizaciones de la Sociedad Civil

Nombre de la OSC	Fecha de Formalización del Convenio	Objetivos del Convenio	Monto Federal Aprobado del Convenio (Pesos)	Monto Federal Ejercido del Convenio al 30 de septiembre de 2017 (pesos)	Metas del Convenio		
					Unidad de Medida	Cantidad	Alcanzadas al Trimestre
		verduras y composta orgánica, mediante talleres de avicultura, composta orgánica y cultivos hortícolas de tras patio, proporcionando capacitación, asistencia técnica y entrega de materiales e insumos básicos para la instalación de gallineros, composta orgánica y huertos familiares.					
MANO A MANO	26/05/2017	Mejorar las habilidades y conocimientos de mujeres indígenas de la comunidad de Tinun en Campeche mediante la capacitación en elaboración de conservas de frutas y la mejora de las técnicas utilizadas mejorando la inocuidad, calidad y desarrollando nuevos productos, enfocado a lograr más y	\$145,647.00	\$145,647.00	Proyecto	1	El avance NO es posible medirlo puesto que es necesario esperar hasta la entrega de reportes finales.

Anexo 3. Convenios Formalizados con Organizaciones de la Sociedad Civil

Nombre de la OSC	Fecha de Formalización del Convenio	Objetivos del Convenio	Monto Federal Aprobado del Convenio (Pesos)	Monto Federal Ejercido del Convenio al 30 de septiembre de 2017 (pesos)	Metas del Convenio		
					Unidad de Medida	Cantidad	Alcanzadas al Trimestre
		mejores mercados para sus productos.					
Unión Estatal de Unidades Agrícolas Industriales de la Mujer y Organizaciones Económicas de Campesinas en el Estado de Campeche	26/05/2017	Mejorar el acceso a la alimentación de mujeres en condición de pobreza, mediante la generación de criaderos de aves de traspatio, en la comunidad de Vicente Guerrero (Iturbide) en el Municipio de Hopelchen.	\$169,563.00	\$169,563.00	Proyecto	1	El avance NO es posible medirlo puesto que es necesario esperar hasta la entrega de reportes finales.
Trasciende con Innovación	26/05/2017	Mejorar el acceso a la alimentación otorgando comidas nutritivas de calidad y cantidad suficiente a pobladores indígenas en la localidad de Bacabchen Calkini Campeche, fomentando y promoviendo la inclusión social a través de pláticas en	\$133,333.00	\$133,333.00	Proyecto	1	El avance NO es posible medirlo puesto que es necesario esperar hasta la entrega de reportes finales.

Anexo 3. Convenios Formalizados con Organizaciones de la Sociedad Civil

Nombre de la OSC	Fecha de Formalización del Convenio	Objetivos del Convenio	Monto Federal Aprobado del Convenio (Pesos)	Monto Federal Ejercido del Convenio al 30 de septiembre de 2017 (pesos)	Metas del Convenio		
					Unidad de Medida	Cantidad	Alcanzadas al Trimestre
		orientación alimentaria con dinámicas sociales de acciones integrales.					
Instituto Ayúdame para Ayudar	26/05/2017	Mejorar el acceso a la alimentación de las jefas y jefes de familia de escasos recursos de la localidad de Santa Rosa, Tenabo, Campeche mediante el fortalecimiento de sus conocimientos y habilidades técnicas avícolas que favorezcan el cuidado, manejo y reproducción de aves en los traspatios, así como la instalación de granjas avícolas de traspatio.	\$192,270.00	\$192,270.00	Proyecto	1	El avance NO es posible medirlo puesto que es necesario esperar hasta la entrega de reportes finales.
Vive gozando con plenitud y amor	26/05/2017	Mejorar el acceso a la alimentación de 50 niñas y niños en edad de 3 a 12 años, de escasos recursos económicos, otorgando 7250 raciones de comidas nutritivas y la	\$160,843.00	\$160,843.00	Proyecto	1	El avance NO es posible medirlo puesto que es necesario esperar hasta la entrega de

Anexo 3. Convenios Formalizados con Organizaciones de la Sociedad Civil

Nombre de la OSC	Fecha de Formalización del Convenio	Objetivos del Convenio	Monto Federal Aprobado del Convenio (Pesos)	Monto Federal Ejercido del Convenio al 30 de septiembre de 2017 (pesos)	Metas del Convenio		
					Unidad de Medida	Cantidad	Alcanzadas al Trimestre
		capacitación a 30 jefes y jefas de familia a través de 1 taller sobre la temática de reforzar la educación y calidad nutricional de los niños en la localidad de Seybaplaya Champotón					reportes finales.
Patronato del Albergue San José	26/05/2017	Mejorar el acceso a la alimentación y contribuir al empoderamiento de personas en situación de vulnerabilidad social y económica en la ciudad de Campeche y población flotante a través de la alimentación gratuita y a través de pláticas de orientación sobre perspectiva de género.	\$112,533.00	\$112,533.00	Proyecto	1	El avance NO es posible medirlo puesto que es necesario esperar hasta la entrega de reportes finales.
Fuerza Juvenil Maya Luchando por el Avance	26/05/2017	Mejorar el acceso a la alimentación de jóvenes indígenas mayas en situación de pobreza de la localidad de Bécal, Campeche a través	\$199,887.00	\$199,887.00	Proyecto	1	El avance NO es posible medirlo puesto que es necesario esperar hasta

Anexo 3. Convenios Formalizados con Organizaciones de la Sociedad Civil

Nombre de la OSC	Fecha de Formalización del Convenio	Objetivos del Convenio	Monto Federal Aprobado del Convenio (Pesos)	Monto Federal Ejercido del Convenio al 30 de septiembre de 2017 (pesos)	Metas del Convenio		
					Unidad de Medida	Cantidad	Alcanzadas al Trimestre
		capacitación e instalación de granjas comunitarias para la producción sustentable de hortalizas y cría de tilapia en tanque acuícola.					la entrega de reportes finales.
Estrategias para el Desarrollo de una Cultura Ambiental	26/05/2017	Mejorar el acceso a la alimentación de niñas, niños y adolescentes indígenas usuarios de los albergues escolares indígenas en las comunidades de San Antonio Sacabchén, Dzibalché y Cumpich del Estado de Campeche mediante el incremento de las habilidades productivas a través de cursos y la instalación y operación de un huerto de tras-patio.	\$111,296.00	\$111,296.00	Proyecto	1	El avance NO es posible medirlo puesto que es necesario esperar hasta la entrega de reportes finales.

Anexo 3. Convenios Formalizados con Organizaciones de la Sociedad Civil

Nombre de la OSC	Fecha de Formalización del Convenio	Objetivos del Convenio	Monto Federal Aprobado del Convenio (Pesos)	Monto Federal Ejercido del Convenio al 30 de septiembre de 2017 (pesos)	Metas del Convenio		
					Unidad de Medida	Cantidad	Alcanzadas al Trimestre
Frente Campesino e Indígena Emiliano Zapata	26/05/2017	Mejorar el acceso a la alimentación de jefas de familia en muy alta marginación de las comunidades San Antonio 2 y 3 de Mayo 3, pertenecientes al Municipio de Candelaria, mediante la producción autosustentable de hortalizas y aves de doble propósito en traspatios así como la capacitación en técnicas amigables con el medio ambiente en la producción hortícola.	\$194,667.00	\$194,667.00	Proyecto	1	El avance NO es posible medirlo puesto que es necesario esperar hasta la entrega de reportes finales.
Investigación y Soluciones Socioambientales	26/05/2017	Fortalecer los conocimientos y habilidades de 20 personas en la localidad de Quiché las Pailas, del municipio de Calakmul, mediante la capacitación para la producción de jalea real, recolección de propóleos y en apicultura orgánica,	\$107,537.00	\$107,537.00	Proyecto	1	El avance NO es posible medirlo puesto que es necesario esperar hasta la entrega de reportes finales.

Anexo 3. Convenios Formalizados con Organizaciones de la Sociedad Civil

Nombre de la OSC	Fecha de Formalización del Convenio	Objetivos del Convenio	Monto Federal Aprobado del Convenio (Pesos)	Monto Federal Ejercido del Convenio al 30 de septiembre de 2017 (pesos)	Metas del Convenio		
					Unidad de Medida	Cantidad	Alcanzadas al Trimestre
		así como fomentar el proceso de transición de miel convencional a miel orgánica, como conjunto de medidas de diversificación de mercado y de adaptación ante el cambio climático					
Hogar para niñas Elena Domene de González	20/06/2017	Promover programas de alimentación y salud integral en 35 niñas albergadas en el Hogar Para Niñas Elena Domene De González A.C. en Torreón Coahuila víctimas de violencia que sufren efectos colaterales por falta de nutrimentos esenciales fomentando la elaboración y aplicación de proyectos de vida saludable.	\$149,882.00	\$149,882.00	Proyecto	1	El avance NO es posible medirlo puesto que es necesario esperar hasta la entrega de reportes finales.
Instituto Juvenil Saltillense	20/06/2017	Lograr un desarrollo integral de los menores de la Casa Hogar de los Pequeños San José, mediante una dieta	\$215,000.00	\$215,000.00	Proyecto	1	El avance NO es posible medirlo puesto que es necesario esperar hasta

Anexo 3. Convenios Formalizados con Organizaciones de la Sociedad Civil

Nombre de la OSC	Fecha de Formalización del Convenio	Objetivos del Convenio	Monto Federal Aprobado del Convenio (Pesos)	Monto Federal Ejercido del Convenio al 30 de septiembre de 2017 (pesos)	Metas del Convenio		
					Unidad de Medida	Cantidad	Alcanzadas al Trimestre
		adecuada a su edad y necesidades de nutrición					la entrega de reportes finales.
Ayuda Rosa	20/06/2017	Fomentar y desarrollar habilidades de mujeres vulnerables afectadas por el cancer, mediante la impartición de talleres productivos que les permitan mejorar su autoestima a través de la terapia ocupacional con miras a la generación de ingresos.	\$197,800.00	\$197,800.00	Proyecto	1	El avance NO es posible medirlo puesto que es necesario esperar hasta la entrega de reportes finales.
Cáritas de Saltillo	20/06/2017	Mejorar los hábitos alimenticios de la población que económica y socialmente no puede acceder a alimentación diaria saludable de los Centros Comunitarios las colonias Cañadas del Mirador en Ramos Arizpe	\$213,710.00	\$213,710.00	Proyecto	1	El avance NO es posible medirlo puesto que es necesario esperar hasta la entrega de reportes finales.

Anexo 3. Convenios Formalizados con Organizaciones de la Sociedad Civil

Nombre de la OSC	Fecha de Formalización del Convenio	Objetivos del Convenio	Monto Federal Aprobado del Convenio (Pesos)	Monto Federal Ejercido del Convenio al 30 de septiembre de 2017 (pesos)	Metas del Convenio		
					Unidad de Medida	Cantidad	Alcanzadas al Trimestre
		Coahuila, y en la Col. Álamo y Omega en el Asilo Casa del Buen Samaritano en Saltillo para mejorar su salud mediante la dotación de platillos calientes a las personas de escasos recursos que asistan a los Centros Comunitarios.					
Club de Leones de Saltillo	20/06/2017	Contribuir a mejorar la salud visual de mujeres y hombres mayores de 14 años, de escasos recursos económicos, a los cuales se les realizarán estudios oftalmológicos y se les donarán lentes graduados, los cuales les permitirán tener un mejor desarrollo laboral, para lo cual se llevarán a cabo 9 brigadas de salud visual en las instalaciones del Club de Leones, ubicadas en Saltillo, Coah.	\$159,530.00	\$159,530.00	Proyecto	1	El avance NO es posible medirlo puesto que es necesario esperar hasta la entrega de reportes finales.

Anexo 3. Convenios Formalizados con Organizaciones de la Sociedad Civil

Nombre de la OSC	Fecha de Formalización del Convenio	Objetivos del Convenio	Monto Federal Aprobado del Convenio (Pesos)	Monto Federal Ejercido del Convenio al 30 de septiembre de 2017 (pesos)	Metas del Convenio		
					Unidad de Medida	Cantidad	Alcanzadas al Trimestre
Cáritas Región Siderúrgica	21/06/2017	Brindar albergue y alimentos a través del equipamiento de la Casa del Peregrino y disminuir los problemas de asistencia y alimentación que afecta a personas de escasos recursos de zonas rurales que cuentan con familiares internos en el Hospital General en Cuatrocienegas, Coahuil.	\$142,230.00	\$142,230.00	Proyecto	1	El avance NO es posible medirlo puesto que es necesario esperar hasta la entrega de reportes finales.
Patronato de la Casa de los Niños de Saltillo	20/06/2017	Mejorar el promedio educativo de los niños, niñas y adolescentes en situación vulnerable de nivel primaria y secundaria a través de asesorías en español y matemáticas así como clases complementarias, atendidos en nuestra AC., en la Ciudad de Saltillo, Coahuila.	\$206,400.00	\$206,400.00	Proyecto	1	El avance NO es posible medirlo puesto que es necesario esperar hasta la entrega de reportes finales.

Anexo 3. Convenios Formalizados con Organizaciones de la Sociedad Civil

Nombre de la OSC	Fecha de Formalización del Convenio	Objetivos del Convenio	Monto Federal Aprobado del Convenio (Pesos)	Monto Federal Ejercido del Convenio al 30 de septiembre de 2017 (pesos)	Metas del Convenio		
					Unidad de Medida	Cantidad	Alcanzadas al Trimestre
Navidad en el Campo	20/06/2017	Disminuir el rezago educativo en niños, jóvenes y adultos de las comunidades rurales del municipio de Jiménez restaurando el aula móvil.	\$214,993.00	\$214,993.00	Proyecto	1	El avance NO es posible medirlo puesto que es necesario esperar hasta la entrega de reportes finales.
Casa de Beneficencia de Torreón	20/06/2017	Promover las competencias educativas de los menores albergados en la institución, niñas y niños de entre tres y doce años que provienen de la región lagunera (urbana y rural) mediante el desarrollo de habilidades tecnológicas, mediante la habilitación y equipamiento del área de cómputo.	\$159,330.00	\$159,330.00	Proyecto	1	El avance NO es posible medirlo puesto que es necesario esperar hasta la entrega de reportes finales.

Anexo 3. Convenios Formalizados con Organizaciones de la Sociedad Civil

Nombre de la OSC	Fecha de Formalización del Convenio	Objetivos del Convenio	Monto Federal Aprobado del Convenio (Pesos)	Monto Federal Ejercido del Convenio al 30 de septiembre de 2017 (pesos)	Metas del Convenio		
					Unidad de Medida	Cantidad	Alcanzadas al Trimestre
Aldea Infantil Pepita de Valle Arizpe	20/06/2017	Brindar a las niñas y adolescentes de la Aldea Infantil Pepita de Valle Arizpe, situada en Saltillo Coahuila una alimentación nutritiva y educación de calidad que les permita fortalecer su salud física, intelectual y emocional para generar una disminución de la violencia que han recibido y un mejoramiento en su calidad de vida.	\$204,664.00	\$204,664.00	Proyecto	1	El avance NO es posible medirlo puesto que es necesario esperar hasta la entrega de reportes finales.
Desarrollo y Promoción de la Salud Comunitaria	20/06/2017	Disminuir los casos de diabetes mellitus 1 y 2 principalmente en mujeres y hombres de 20 años en adelante que vivan en colonias desprotegidas de la zona sur oriente y poniente de Saltillo por medio de intervenciones dirigidas a prevenirla, detectarla y	\$126,520.00	\$126,520.00	Proyecto	1	El avance NO es posible medirlo puesto que es necesario esperar hasta la entrega de reportes finales.

Anexo 3. Convenios Formalizados con Organizaciones de la Sociedad Civil

Nombre de la OSC	Fecha de Formalización del Convenio	Objetivos del Convenio	Monto Federal Aprobado del Convenio (Pesos)	Monto Federal Ejercido del Convenio al 30 de septiembre de 2017 (pesos)	Metas del Convenio		
					Unidad de Medida	Cantidad	Alcanzadas al Trimestre
		atenderla oportunamente promoviendo la responsabilidad del paciente en la evolución positiva de su enfermedad.					
Banco de Alimentos de Saltillo	20/06/2017	Contribuir a mejorar el estado nutricional de 120 niños de edad preescolar de los municipios de Saltillo, Ramos Arizpe y Arteaga Coahuila a través de talleres de orientación nutricional dirigidos a sus madres o cuidadoras a quienes también se les entregará una dotación de alimentos mensual balanceados que les permita acceder a una alimentación variada.	\$208,120.00	\$208,120.00	Proyecto	1	El avance NO es posible medirlo puesto que es necesario esperar hasta la entrega de reportes finales.

Anexo 3. Convenios Formalizados con Organizaciones de la Sociedad Civil

Nombre de la OSC	Fecha de Formalización del Convenio	Objetivos del Convenio	Monto Federal Aprobado del Convenio (Pesos)	Monto Federal Ejercido del Convenio al 30 de septiembre de 2017 (pesos)	Metas del Convenio		
					Unidad de Medida	Cantidad	Alcanzadas al Trimestre
Apac Helen Keller	20/06/2017	El objetivo general del proyecto es contribuir a potencializar la autonomía e inclusión a la vida diaria a jóvenes con discapacidad de la Asociación APAC Helen Keller, a través de la implementación de Talleres Productivos con los cuales pongan en práctica sus habilidades adaptativas laborales, la satisfacción de necesidades individuales y el reforzamiento de habilidades comunicativas y sociales.	\$172,000.00	\$172,000.00	Proyecto	1	El avance NO es posible medirlo puesto que es necesario esperar hasta la entrega de reportes finales.
Casa Paterna Divina Providencia	21/06/2017	Coadyuvar a la restitución del Derecho a la Salud física y emocional de los niños y niñas internos en Casa Paterna Divina Providencia A.C. En la ciudad de Torreón	\$208,464.00	\$208,464.00	Proyecto	1	El avance NO es posible medirlo puesto que es necesario esperar hasta la entrega de

Anexo 3. Convenios Formalizados con Organizaciones de la Sociedad Civil

Nombre de la OSC	Fecha de Formalización del Convenio	Objetivos del Convenio	Monto Federal Aprobado del Convenio (Pesos)	Monto Federal Ejercido del Convenio al 30 de septiembre de 2017 (pesos)	Metas del Convenio		
					Unidad de Medida	Cantidad	Alcanzadas al Trimestre
		Coahuila, México, otorgándoles servicios adecuados a sus necesidades tales como alimentación y atención psicológica.					reportes finales.
Instituto de Desarrollo Integral de la Laguna	20/06/2017	Otorgar terapias acuáticas a 54 pacientes con daño motor (PCI. Espasticidad, hemiplejias, hemiparecias lecciones medulares por poner algunos ejemplos de patologías probables) logrando así un mejoramiento en su desarrollo físico e inserción social en la CD. de Torreón, se buscara brindar por lo menos tres sesiones a la semana ya que al obtener mejoras funcionales en menor cantidad de tiempo aumenta la autoestima familiar	\$145,715.00	\$145,715.00	Proyecto	1	El avance NO es posible medirlo puesto que es necesario esperar hasta la entrega de reportes finales.

Anexo 3. Convenios Formalizados con Organizaciones de la Sociedad Civil

Nombre de la OSC	Fecha de Formalización del Convenio	Objetivos del Convenio	Monto Federal Aprobado del Convenio (Pesos)	Monto Federal Ejercido del Convenio al 30 de septiembre de 2017 (pesos)	Metas del Convenio		
					Unidad de Medida	Cantidad	Alcanzadas al Trimestre
Casa del Anciano Doctor Samuel Silva	21/06/2017	Mejorar la calidad de vida de ancianos y ancianas residentes de una Casa hogar de la ciudad de Torreón Coahuila a través de servicios de asistencia social y de salud.	\$183,629.00	\$183,629.00	Proyecto	1	El avance NO es posible medirlo puesto que es necesario esperar hasta la entrega de reportes finales.
Escuela Técnica Industrial de Torreón	20/06/2017	Brindar capacitación técnica a jóvenes hombres y mujeres de 15 a 18 años inscritos en la Escuela Técnica Industrial de Torreón A.C., en la ciudad de Torreón Coahuila, para mejorar las condiciones de vida y favorecer su inclusión social con talleres de capacitación técnica en las especialidades en Maquinas de Combustión Interna, Electricidad, Maquinas Herramienta y Servicios Computacionales e Informático.	\$203,335.00	\$203,335.00	Proyecto	1	El avance NO es posible medirlo puesto que es necesario esperar hasta la entrega de reportes finales.

Anexo 3. Convenios Formalizados con Organizaciones de la Sociedad Civil

Nombre de la OSC	Fecha de Formalización del Convenio	Objetivos del Convenio	Monto Federal Aprobado del Convenio (Pesos)	Monto Federal Ejercido del Convenio al 30 de septiembre de 2017 (pesos)	Metas del Convenio		
					Unidad de Medida	Cantidad	Alcanzadas al Trimestre
Caminemos Juntos con Amor, Luz y Esperanza	21/06/2017	Mejorar la salud, calidad de vida y tratamiento de niños/as, jóvenes y adultos con enfermedades crónicas degenerativas o terminales, con cáncer o con alguna discapacidad física, psicológica o motriz, que radiquen en el estado de Colima, mediante la entrega de insumos o alimentos nutritivos sanos, realizando terapias físicas, psicológicas, ocupacionales, y platicas nutricionales.	\$159,753.00	\$159,753.00	Proyecto	1	El avance NO es posible medirlo puesto que es necesario esperar hasta la entrega de reportes finales.
Nosotros También Contamos	21/06/2017	Mejorar la educación, salud y conocimientos en inclusión laboral de niñas/os y jóvenes con discapacidad de escasos recursos, garantizando su asistencia mediante traslados seguros y gratuitos a los	\$135,464.00	\$135,464.00	Proyecto	1	El avance NO es posible medirlo puesto que es necesario esperar hasta la entrega de reportes finales.

Anexo 3. Convenios Formalizados con Organizaciones de la Sociedad Civil

Nombre de la OSC	Fecha de Formalización del Convenio	Objetivos del Convenio	Monto Federal Aprobado del Convenio (Pesos)	Monto Federal Ejercido del Convenio al 30 de septiembre de 2017 (pesos)	Metas del Convenio		
					Unidad de Medida	Cantidad	Alcanzadas al Trimestre
		Centros de Atención Múltiple Jean Piaget, Telesecundaria de Educación Especial, Empresas e Instituciones en los municipios de Colima y Villa de Álvarez					
Caritas Colima	21/06/2017	Mejorar el desarrollo, estado de salud y nutricional de niños y niñas, mediante la dotación de leche, medicamentos desparasitantes, exámenes médicos y la capacitación a sus mamás en las colonias de los municipios de Colima, Comala y Villa de Álvarez.	\$162,438.00	\$162,438.00	Proyecto	1	El avance NO es posible medirlo puesto que es necesario esperar hasta la entrega de reportes finales.
Banco Diocesano de Alimentos Colima	21/06/2017	Mejorar la alimentación para disminuir la desnutrición en familias de escasos recursos económicos de los municipios de Tecomán y Manzanillo, a través de pláticas de	\$159,427.00	\$159,427.00	Proyecto	1	El avance NO es posible medirlo puesto que es necesario esperar hasta la entrega de reportes finales.

Anexo 3. Convenios Formalizados con Organizaciones de la Sociedad Civil

Nombre de la OSC	Fecha de Formalización del Convenio	Objetivos del Convenio	Monto Federal Aprobado del Convenio (Pesos)	Monto Federal Ejercido del Convenio al 30 de septiembre de 2017 (pesos)	Metas del Convenio		
					Unidad de Medida	Cantidad	Alcanzadas al Trimestre
		nutrición y entrega de insumos nutritivos					
El Buen Samaritano de Tecomán	21/06/2017	Contribuir a mejorar la calidad de vida de los enfermos con insuficiencia renal del Municipio de Tecomán, mediante el apoyo con sesiones de hemodiálisis.	\$160,333.00	\$160,333.00	Proyecto	1	El avance NO es posible medirlo puesto que es necesario esperar hasta la entrega de reportes finales.
Sigue Adelante Siempre Hay Una Luz	22/06/2017	Mejorar la alimentación de enfermos de cáncer de escasos recursos que acuden a recibir su tratamiento en el IEC de Colima, así como de sus acompañantes, proporcionándoles alimentación nutritiva luego de asistir a sus sesiones de radioterapia y/o quimioterapia.	\$116,667.00	\$116,667.00	Proyecto	1	El avance NO es posible medirlo puesto que es necesario esperar hasta la entrega de reportes finales.

Anexo 3. Convenios Formalizados con Organizaciones de la Sociedad Civil

Nombre de la OSC	Fecha de Formalización del Convenio	Objetivos del Convenio	Monto Federal Aprobado del Convenio (Pesos)	Monto Federal Ejercido del Convenio al 30 de septiembre de 2017 (pesos)	Metas del Convenio		
					Unidad de Medida	Cantidad	Alcanzadas al Trimestre
APAC Colima Centro Integral de Rehabilitación	21/06/2017	Contribuir a la rehabilitación e integración social de niños, jóvenes y adultos con parálisis cerebral y/o discapacidad intelectual de nuestra institución APAC Colima, a través de la aplicación del medicamento Dysport, el adecuamiento de la nueva sala de terapia física, así como la implementación de un programa intensivo de terapia física.	\$123,413.00	\$123,413.00	Proyecto	1	El avance NO es posible medirlo puesto que es necesario esperar hasta la entrega de reportes finales.
Patronato del Centro Estatal de Cancerología de Colima	23/06/2017	Mejorar la salud funcional y el bienestar psicológico de las mujeres con cáncer de mama activo o en remisión en el estado de Colima, mediante la conformación de una red de apoyo social y la atención integral al linfedema.	\$ 75,021.00	\$ 75,021.00	Proyecto	1	El avance NO es posible medirlo puesto que es necesario esperar hasta la entrega de reportes finales.

Anexo 3. Convenios Formalizados con Organizaciones de la Sociedad Civil

Nombre de la OSC	Fecha de Formalización del Convenio	Objetivos del Convenio	Monto Federal Aprobado del Convenio (Pesos)	Monto Federal Ejercido del Convenio al 30 de septiembre de 2017 (pesos)	Metas del Convenio		
					Unidad de Medida	Cantidad	Alcanzadas al Trimestre
Guardería Infantil José Amador Velasco	22/06/2017	Mejorar el estado nutricional de los niños de 2 a 8 años que acuden a las guarderías del Centro y del Tivoli provenientes de colonias vulnerables de los Municipios de Colima y Villa de Alvarez, mediante el otorgamiento de desayuno, comida y una colación basados en el platillo del buen y contribuir con esto, con el desarrollo y aprendizaje de los niños.	\$ 74,816.00	\$ 74,816.00	Proyecto	1	El avance NO es posible medirlo puesto que es necesario esperar hasta la entrega de reportes finales.
Comedor el Buen Pastor	22/06/2017	Disminuir la pobreza alimentaria y fortalecer el tejido social en personas en situación de calle, enfermos, adultos mayores, ancianos abandonados, personas con discapacidad, provenientes de las colonias Guadalajara, Miguel Hidalgo, Moraleta,	\$ 82,000.00	\$ 82,000.00	Proyecto	1	El avance NO es posible medirlo puesto que es necesario esperar hasta la entrega de reportes finales.

Anexo 3. Convenios Formalizados con Organizaciones de la Sociedad Civil

Nombre de la OSC	Fecha de Formalización del Convenio	Objetivos del Convenio	Monto Federal Aprobado del Convenio (Pesos)	Monto Federal Ejercido del Convenio al 30 de septiembre de 2017 (pesos)	Metas del Convenio		
					Unidad de Medida	Cantidad	Alcanzadas al Trimestre
		Oriental y Centro del Municipio de Colima, mediante la dotación de raciones alimenticias en nuestra Institución o en sus domicilios, talleres y actividades recreativas.					
Un Paso Hacia la Recuperación	22/06/2017	Desarrollar factores protectores que eviten el desarrollo de conductas de riesgo, especialmente aquellas relacionadas con el consumo de sustancias psicoactivas, en niñas, niños y adolescentes de las colonias Mirador de la Cumbre I, II y III a través de la impartición de talleres, actividades deportivas y culturales, y la participación activa dentro de la sociedad.	\$ 61,181.00	\$ 61,181.00	Proyecto	1	El avance NO es posible medirlo puesto que es necesario esperar hasta la entrega de reportes finales.

Anexo 3. Convenios Formalizados con Organizaciones de la Sociedad Civil

Nombre de la OSC	Fecha de Formalización del Convenio	Objetivos del Convenio	Monto Federal Aprobado del Convenio (Pesos)	Monto Federal Ejercido del Convenio al 30 de septiembre de 2017 (pesos)	Metas del Convenio		
					Unidad de Medida	Cantidad	Alcanzadas al Trimestre
Centro de Promoción Humana y de Cultura de Colima	22/06/2017	Contribuir a mejorar la calidad de vida de mujeres y hombres de escasos recursos en estado de abandono y/o sin familia, fortaleciendo su estado de seguridad y protección al recibir los cuidados geriátricos, a través de una atención oportuna en su seguimiento médico.	\$ 43,101.00	\$ 43,101.00	Proyecto	1	El avance NO es posible medirlo puesto que es necesario esperar hasta la entrega de reportes finales.
Asociación Civil Amiga del Niño Colimense	21/06/2017	Fortalecer la alimentación y nutrición de internos en situación de vulnerabilidad en la casa hogar del niño colimense, mediante talleres sobre alimentación saludable, hábitos nutricionales y acondicionamiento de las instalaciones de cocina y comedor para brindar una atención digna y participación activa.	\$163,667.00	\$163,667.00	Proyecto	1	El avance NO es posible medirlo puesto que es necesario esperar hasta la entrega de reportes finales.

Anexo 3. Convenios Formalizados con Organizaciones de la Sociedad Civil

Nombre de la OSC	Fecha de Formalización del Convenio	Objetivos del Convenio	Monto Federal Aprobado del Convenio (Pesos)	Monto Federal Ejercido del Convenio al 30 de septiembre de 2017 (pesos)	Metas del Convenio		
					Unidad de Medida	Cantidad	Alcanzadas al Trimestre
Comunidad Fraternal Por Una Vida Mejor	21/06/2017	Mejorar la calidad de vida de adultos mayores brindando atención integral en Estancia de Día y elevar la nutrición de personas en estado de pobreza y/o abandono otorgando comida caliente en tres comedores, ubicados en Suchitlan, Zacualpan y Comala.	\$158,107.00	\$158,107.00	Proyecto	1	El avance NO es posible medirlo puesto que es necesario esperar hasta la entrega de reportes finales.
Centro de Conservación y Aprovechamiento Ambiental Sustentable El Palapo	23/06/2017	Mejorar los conocimientos temas ambientales de estudiantes de primaria y secundaria en el municipio de Coquimatlán, Colima., mediante el Programa de Educación Ambiental y la adaptación de equipo para la rehabilitación, conservación, cuidado y protección de la fauna silvestre depositada por las autoridades en nuestro centro.	\$131,379.00	\$131,379.00	Proyecto	1	El avance NO es posible medirlo puesto que es necesario esperar hasta la entrega de reportes finales.

Anexo 3. Convenios Formalizados con Organizaciones de la Sociedad Civil

Nombre de la OSC	Fecha de Formalización del Convenio	Objetivos del Convenio	Monto Federal Aprobado del Convenio (Pesos)	Monto Federal Ejercido del Convenio al 30 de septiembre de 2017 (pesos)	Metas del Convenio		
					Unidad de Medida	Cantidad	Alcanzadas al Trimestre
Albatros Centro de Desarrollo Integral	22/06/2017	Mejorar la calidad de vida de las personas con discapacidad, que acuden al Centro de rehabilitación Albatros, mediante el acondicionamiento del área de rehabilitación con equipo que permita el desarrollo de habilidades motoras, cognitivas y de lenguaje.	\$164,406.00	\$164,406.00	Proyecto	1	El avance NO es posible medirlo puesto que es necesario esperar hasta la entrega de reportes finales.
Voluntarias Vicentinas de Colima	23/06/2017	Mejorar la salud y calidad de vida de mujeres adultas mayores del Hogar San Vicente de Paul, en el municipio de Villa de Álvarez, Colima, brindando alimentación diaria saludable, higiene y rehabilitación continúa de acuerdo al modelo de atención integral.	\$147,600.00	\$147,600.00	Proyecto	1	El avance NO es posible medirlo puesto que es necesario esperar hasta la entrega de reportes finales.

Anexo 3. Convenios Formalizados con Organizaciones de la Sociedad Civil

Nombre de la OSC	Fecha de Formalización del Convenio	Objetivos del Convenio	Monto Federal Aprobado del Convenio (Pesos)	Monto Federal Ejercido del Convenio al 30 de septiembre de 2017 (pesos)	Metas del Convenio		
					Unidad de Medida	Cantidad	Alcanzadas al Trimestre
La Azucena de Allende	07/06/2017	Mejorar la calidad nutricional, para coadyuvar a la salud alimentaria, con la inducción de cultivos de hortalizas bajo condiciones controladas mediante la instalación de microtúneles, en beneficio de 20 familias en situación de pobreza y marginación, de Los municipios de La Trinitaria y La Independencia, Chiapas.	\$299,500.00	\$299,500.00	Proyecto	1	El avance NO es posible medirlo puesto que es necesario esperar hasta la entrega de reportes finales.
Fundación Ach Banomil	06/06/2017	Mejorar la salud física y mental de la población infantil de la comunidad indígena tsotsil El Vergel, proveyéndolos de alimentación que cubra el 80% de sus requerimientos calóricos diarios, al tiempo que se promueven hábitos de higiene, desarrollo social, de habilidades	\$250,000.00	\$250,000.00	Proyecto	1	El avance NO es posible medirlo puesto que es necesario esperar hasta la entrega de reportes finales.

Anexo 3. Convenios Formalizados con Organizaciones de la Sociedad Civil

Nombre de la OSC	Fecha de Formalización del Convenio	Objetivos del Convenio	Monto Federal Aprobado del Convenio (Pesos)	Monto Federal Ejercido del Convenio al 30 de septiembre de 2017 (pesos)	Metas del Convenio		
					Unidad de Medida	Cantidad	Alcanzadas al Trimestre
		y conocimientos mediante talleres escolares.					
Fundación Amar y Dar	06/06/2017	Mejorar la Situación Nutricional e Ingresos económicos de las familias del Ejido Francisco I. Madero Municipio de Villa Corzo, Chiapas; en situación de Vulnerabilidad y Pobreza Social; a través de la Instalación de Granjas Avícolas de Traspatio, con el Fortalecimiento de Capacidades para su manejo y Técnicas de Comercialización; con la participación conjunta de Hombres y Mujeres, sensibilizándolos con temas de Equidad de Género.	\$299,750.00	\$299,750.00	Proyecto	1	El avance NO es posible medirlo puesto que es necesario esperar hasta la entrega de reportes finales.

Anexo 3. Convenios Formalizados con Organizaciones de la Sociedad Civil

Nombre de la OSC	Fecha de Formalización del Convenio	Objetivos del Convenio	Monto Federal Aprobado del Convenio (Pesos)	Monto Federal Ejercido del Convenio al 30 de septiembre de 2017 (pesos)	Metas del Convenio		
					Unidad de Medida	Cantidad	Alcanzadas al Trimestre
Alianza de Ciudadanos y Campesinos para una Vida Mejor	09/08/2017	Fomentar y fortalecer el empoderamiento y creación de redes a través del desarrollo de adiestramiento, practica de habilidades y capacidades en la producción sustentable y sostenible de mojarra tilapia, en base a una visión de derechos humanos y la igualdad de genero, para beneficio económico de 40 mujeres campesinas de la comunidad Benito Juárez del municipio de La Concordia, Chiapas	\$164,066.00	\$164,066.00	Proyecto	1	El avance NO es posible medirlo puesto que es necesario esperar hasta la entrega de reportes finales.

Anexo 3. Convenios Formalizados con Organizaciones de la Sociedad Civil

Nombre de la OSC	Fecha de Formalización del Convenio	Objetivos del Convenio	Monto Federal Aprobado del Convenio (Pesos)	Monto Federal Ejercido del Convenio al 30 de septiembre de 2017 (pesos)	Metas del Convenio		
					Unidad de Medida	Cantidad	Alcanzadas al Trimestre
Chantiik Taj Tajinkutik	09/06/2017	MEJORAR LA AUTOESTIMA Y LA CALIDAD DE VIDA DE 30 ADOLESCENTES Y JÓVENES HOMBRES Y MUJERES INDÍGENAS DE 12 A 25 AÑOS QUE VIVEN EN SITUACIONES DE DISCRIMINACIÓN O VULNERABILIDAD SOCIAL EN SAN CRISTÓBAL DE LAS CASAS; A TRAVÉS DE TALLERES FORMATIVOS, EDUCATIVOS Y CAPACITACIONES EN OFICIOS CON ENFOQUE DE DERECHOS Y EQUIDAD DE GÉNERO, PARA QUE DESARROLLEN HABILIDADES Y SE APROPIEN DE HERRAMIENTAS QUE AUMENTEN SUS SABERES Y CAPACIDADES Y LOS APLIQUEN PARA LOGRAR UNA MEJOR CALIDAD DE VIDA.	\$234,561.00	\$234,561.00	Proyecto	1	El avance NO es posible medirlo puesto que es necesario esperar hasta la entrega de reportes finales.

Anexo 3. Convenios Formalizados con Organizaciones de la Sociedad Civil

Nombre de la OSC	Fecha de Formalización del Convenio	Objetivos del Convenio	Monto Federal Aprobado del Convenio (Pesos)	Monto Federal Ejercido del Convenio al 30 de septiembre de 2017 (pesos)	Metas del Convenio		
					Unidad de Medida	Cantidad	Alcanzadas al Trimestre
Agencia de Desarrollo Rural La Primavera	09/06/2017	Sensibilizar a hombres y empoderar a las mujeres jóvenes estudiantes de escuelas secundarias y media superior de la zona baja del Municipio de Tapachula, Chiapas con el objeto de mejorar la convivencia social libre de violencia a través de capacitaciones en temas referentes a la igualdad de Género.	\$160,250.00	\$160,250.00	Proyecto	1	El avance NO es posible medirlo puesto que es necesario esperar hasta la entrega de reportes finales.
Xilotl Asociación para el Desarrollo Social	09/06/2017	Contribuir al mejoramiento y consolidación de las capacidades respecto a los conocimientos y saberes de los derechos de 30 mujeres indígenas campesinas de Ocosingo, Chiapas a través de la capacitación y cursos de formación	\$220,000.00	\$220,000.00	Proyecto	1	El avance NO es posible medirlo puesto que es necesario esperar hasta la entrega de reportes finales.

Anexo 3. Convenios Formalizados con Organizaciones de la Sociedad Civil

Nombre de la OSC	Fecha de Formalización del Convenio	Objetivos del Convenio	Monto Federal Aprobado del Convenio (Pesos)	Monto Federal Ejercido del Convenio al 30 de septiembre de 2017 (pesos)	Metas del Convenio		
					Unidad de Medida	Cantidad	Alcanzadas al Trimestre
PPETRECYHD Altas Dencidades	09/06/2017	Fortalecer el empoderamiento del desarrollo integral económico-productivo a mujeres indígenas del municipio de Tenejapa, con el establecimiento de 30 granjas familiares de traspatio con gallinas ponedoras para la producción de huevos bajo manejo sustentable de los recursos naturales y normas higiénicas adecuadas para una buena inserción en la cadena de comercialización, fomentando los Derechos Humanos y perspectiva de Género.	\$278,470.00	\$278,470.00	Proyecto	1	El avance NO es posible medirlo puesto que es necesario esperar hasta la entrega de reportes finales.
Unidos Pro-Down	09/06/2017	Mejorar condiciones y calidad de vida en los aspectos de inserción laboral y productiva, en personas con Síndrome de Down y discapacidad	\$166,665.00	\$166,665.00	Proyecto	1	El avance NO es posible medirlo puesto que es necesario esperar hasta la entrega de

Anexo 3. Convenios Formalizados con Organizaciones de la Sociedad Civil

Nombre de la OSC	Fecha de Formalización del Convenio	Objetivos del Convenio	Monto Federal Aprobado del Convenio (Pesos)	Monto Federal Ejercido del Convenio al 30 de septiembre de 2017 (pesos)	Metas del Convenio		
					Unidad de Medida	Cantidad	Alcanzadas al Trimestre
		intelectual, mediante la implementación del taller de cocina y equipamiento en las instalaciones de Unidos prodown , Tuxtla Gutiérrez, Chiapas.					reportes finales.
Hogar Comunitario YACH'IL ANTZETIC	09/06/2017	Capacitación integral sobre cuidados del embarazo y de autoempleo a mujeres indígenas migrantes a la ciudad que acuden al Hogar Comunitario en San Cristóbal de las Casas, para avanzar en su desarrollo sostenible, libre de violencia y en condiciones de equidad.	\$156,338.00	\$156,338.00	Proyecto	1	El avance NO es posible medirlo puesto que es necesario esperar hasta la entrega de reportes finales.
Red Binacional de Mujeres Artesanas Niu Matat Napawika	09/06/2017	Establecer un programa de capacitación y acompañamiento que contribuya al empoderamiento de 60 mujeres artesanas indígenas de los municipios de San Andrés Larrainzar, San Juan Chamula,	\$218,000.00	\$218,000.00	Proyecto	1	El avance NO es posible medirlo puesto que es necesario esperar hasta la entrega de reportes finales.

Anexo 3. Convenios Formalizados con Organizaciones de la Sociedad Civil

Nombre de la OSC	Fecha de Formalización del Convenio	Objetivos del Convenio	Monto Federal Aprobado del Convenio (Pesos)	Monto Federal Ejercido del Convenio al 30 de septiembre de 2017 (pesos)	Metas del Convenio		
					Unidad de Medida	Cantidad	Alcanzadas al Trimestre
		Aldama y Zinacantan de los Altos de Chiapas, a través de talleres en temas de: reflexión y análisis de roles de género, desarrollo de habilidades empresariales y mejora de sus procesos productivos.					
Asociación Cultural Na Bolom	12/06/2017	Fortalecer las capacidades técnicas financieras de 80 mujeres artesanas de Huixtán Chiapas, mediante cursos de capacitación, para el fortalecimiento de sus capacidades, técnicas Financieras y Textiles y con ello lograr la comercialización de sus productos y así mejorar su calidad de Vida.	\$283,000.00	\$283,000.00	Proyecto	1	El avance NO es posible medirlo puesto que es necesario esperar hasta la entrega de reportes finales.
Asociación Regional de Silvicultores Indígenas Montañas del Sur	09/06/2017	Impulsar el desarrollo de la actividad artesanal en materia textil, de mujeres indígenas Tsotsiles y Tseltales de los	\$269,400.00	\$269,400.00	Proyecto	1	El avance NO es posible medirlo puesto que es necesario esperar hasta

Anexo 3. Convenios Formalizados con Organizaciones de la Sociedad Civil

Nombre de la OSC	Fecha de Formalización del Convenio	Objetivos del Convenio	Monto Federal Aprobado del Convenio (Pesos)	Monto Federal Ejercido del Convenio al 30 de septiembre de 2017 (pesos)	Metas del Convenio		
					Unidad de Medida	Cantidad	Alcanzadas al Trimestre
		municipios de San Juan Cancuc, Zinacantan y Chamula, Chiapas a través del fomento a la producción y capacitación para la innovación, mejora de la economía familiar y el rescate de sus tradiciones.					la entrega de reportes finales.
Fundación Juárez Integra	13/06/2017	Mejorar la calidad de vida de 50 niños y niñas de 2 a 12 años que presentan la condición del Trastorno del Espectro Autista, a través de complementar y ampliar las actividades del Programa LUMINAR de Fundación Integra en Ciudad Juárez.	\$246,000.00	\$246,000.00	Proyecto	1	El avance NO es posible medirlo puesto que es necesario esperar hasta la entrega de reportes finales.
Grupo Integral de Servicios Ecosistémicos Eye Kawi	19/06/2017	Mejorar la seguridad alimentaria y nutrición de 17 familias de La Molina, Chihuahua mediante la instalación de un huerto comunitario biointensivo y el	\$185,000.00	\$185,000.00	Proyecto	1	El avance NO es posible medirlo puesto que es necesario esperar hasta la entrega de

Anexo 3. Convenios Formalizados con Organizaciones de la Sociedad Civil

Nombre de la OSC	Fecha de Formalización del Convenio	Objetivos del Convenio	Monto Federal Aprobado del Convenio (Pesos)	Monto Federal Ejercido del Convenio al 30 de septiembre de 2017 (pesos)	Metas del Convenio		
					Unidad de Medida	Cantidad	Alcanzadas al Trimestre
		desarrollo de capacidades de 17 jefes/as de las mismas mediante la realización de talleres especializados					reportes finales.
Promesa Educativa para México	19/06/2017	Promover al desarrollo integral de 250 niños, niñas y adolescentes (NNA) de entre 4 y 21 años a través de su participación en talleres y conciertos en ensambles musicales comunitarios que promuevan la inclusión social, la convivencia familiar y bienestar comunitario en la colonia Quintas Carolinas en la ciudad de Chihuahua.	\$176,500.00	\$176,500.00	Proyecto	1	El avance NO es posible medirlo puesto que es necesario esperar hasta la entrega de reportes finales.
Enlace Distrofia Muscular Duchenne Becker	19/06/2017	Contribuir a mejorar la calidad de vida de pacientes con Distrofia Muscular a través de la realización de valoraciones médicas y dotación de	\$154,504.00	\$154,504.00	Proyecto	1	El avance NO es posible medirlo puesto que es necesario esperar hasta la entrega de

Anexo 3. Convenios Formalizados con Organizaciones de la Sociedad Civil

Nombre de la OSC	Fecha de Formalización del Convenio	Objetivos del Convenio	Monto Federal Aprobado del Convenio (Pesos)	Monto Federal Ejercido del Convenio al 30 de septiembre de 2017 (pesos)	Metas del Convenio		
					Unidad de Medida	Cantidad	Alcanzadas al Trimestre
		medicamentos necesarios que fortalecieran su estado de salud siendo atendidos en la Ciudad de Chihuahua, Chih.					reportes finales.
Club de la Tercera Edad Epoca de Oro	13/06/2017	Promover oportunidades de inclusión social e igualdad de trato a través de acciones de carácter recreativo, artístico y cultural para 300 adultos mayores en situación de exclusión, vulnerabilidad y riesgo, fomentando procesos de inclusión y oportunidades en la zona suroriente de Cd. Juárez, Chihuahua.	\$231,014.00	\$231,014.00	Proyecto	1	El avance NO es posible medirlo puesto que es necesario esperar hasta la entrega de reportes finales.
Centro de Capacitación y Gestión para el Desarrollo Económico	15/06/2017	Fortalecer la salud de infantes hijos de migrantes, repatriados y de madres jefas de familia sin seguridad social con enfermedades respiratorias y	\$248,985.00	\$248,985.00	Proyecto	1	El avance NO es posible medirlo puesto que es necesario esperar hasta la entrega de

Anexo 3. Convenios Formalizados con Organizaciones de la Sociedad Civil

Nombre de la OSC	Fecha de Formalización del Convenio	Objetivos del Convenio	Monto Federal Aprobado del Convenio (Pesos)	Monto Federal Ejercido del Convenio al 30 de septiembre de 2017 (pesos)	Metas del Convenio		
					Unidad de Medida	Cantidad	Alcanzadas al Trimestre
		padecimientos alérgicos de Ojinaga, Chihuahua en situación de vulnerabilidad a través del seguimiento pediátrico especializado a pacientes crónicos y la inclusión de nuevos beneficiarios.					reportes finales.
Asilo de Ancianos Micaela Ortiz Ruíz	19/06/2017	Fortalecer la salud y la alimentación de 25 Adultos Mayores, brindando alimentos sanos, haciendo un análisis de su historial clínico con medidas higiénico dietéticos las cuales serán dirigida por un nutriólogo en el Asilo de Ancianos Micaela Ortiz Ruiz de Cd. Aldama.	\$169,021.00	\$169,021.00	Proyecto	1	El avance NO es posible medirlo puesto que es necesario esperar hasta la entrega de reportes finales.
Centro de Estudios para Invidentes	19/06/2017	Brindar a personas con discapacidad visual las herramientas para incrementar su independencia en los diferentes entornos	\$199,756.00	\$199,756.00	Proyecto	1	El avance NO es posible medirlo puesto que es necesario esperar hasta

Anexo 3. Convenios Formalizados con Organizaciones de la Sociedad Civil

Nombre de la OSC	Fecha de Formalización del Convenio	Objetivos del Convenio	Monto Federal Aprobado del Convenio (Pesos)	Monto Federal Ejercido del Convenio al 30 de septiembre de 2017 (pesos)	Metas del Convenio		
					Unidad de Medida	Cantidad	Alcanzadas al Trimestre
		sociales en la ciudad de Chihuahua, mediante sesiones de habilitación-rehabilitación y apoyo psicológico a ellos y sus familiares.					la entrega de reportes finales.
Programa Compañeros	14/06/2017	Contribuir a la prevención de embarazos no planeados y/o no deseados, así como la generación de relaciones igualitarias mediante sensibilización y difusión de información en materia de Derechos Sexuales y Reproductivos (DSRyR) a adolescentes y jóvenes escolarizados, privados de la libertad y en espacios públicos.	\$250,000.00	\$250,000.00	Proyecto	1	El avance NO es posible medirlo puesto que es necesario esperar hasta la entrega de reportes finales.

Anexo 3. Convenios Formalizados con Organizaciones de la Sociedad Civil

Nombre de la OSC	Fecha de Formalización del Convenio	Objetivos del Convenio	Monto Federal Aprobado del Convenio (Pesos)	Monto Federal Ejercido del Convenio al 30 de septiembre de 2017 (pesos)	Metas del Convenio		
					Unidad de Medida	Cantidad	Alcanzadas al Trimestre
Instituto de Entrenamiento para Niños con Lesión Cerebral y Transtornos del Aprendizaje	14/06/2017	Favorecer la rehabilitación de las capacidades físicas y fisiológicas a 70 niñas, niños y jóvenes con discapacidad originada por lesión cerebral, Síndrome de Down o trastorno del aprendizaje de la comunidad de Cuauhtémoc, Chih., a través del programa de natación terapéutica, un programa de consultas medicas y un control de seguimiento de la salud, permitiendo una evolución adecuada en cada uno de ellos.	\$247,500.00	\$247,500.00	Proyecto	1	El avance NO es posible medirlo puesto que es necesario esperar hasta la entrega de reportes finales.
Grupo Unido al Servicio de los Indigentes	19/06/2017	Fortalecer la alimentación de 400 beneficiarios como migrantes niños, niñas, mujeres, hombres, personas de origen indígena y adultos mayores, dotándolos de un desayuno nutritivo y	\$100,300.00	\$100,300.00	Proyecto	1	El avance NO es posible medirlo puesto que es necesario esperar hasta la entrega de reportes finales.

Anexo 3. Convenios Formalizados con Organizaciones de la Sociedad Civil

Nombre de la OSC	Fecha de Formalización del Convenio	Objetivos del Convenio	Monto Federal Aprobado del Convenio (Pesos)	Monto Federal Ejercido del Convenio al 30 de septiembre de 2017 (pesos)	Metas del Convenio		
					Unidad de Medida	Cantidad	Alcanzadas al Trimestre
		mediante la impartición de pláticas de conscientización en el albergue Centro Integral Madre Teresa, en la comunidad Cuauhtémoc Chih.					
Juventus & Veritas	19/06/2017	Fortalecer la capacidad de la toma de decisión de 2355 mujeres y hombres de nivel básico a nivel medio superior en Cd. Delicias, Chih. Mediante la formación integral de la afectividad y la sexualidad.	\$102,000.00	\$102,000.00	Proyecto	1	El avance NO es posible medirlo puesto que es necesario esperar hasta la entrega de reportes finales.
ACASMI Organización Psicológica para la Prevención y el Abuso Sexual	19/06/2017	Sensibilizar en la prevención del abuso sexual infantil en niños y niñas de edad escolar básica a través de pláticas informativas para padres de familia y talleres de prevención a los niños y niñas, así como profesionistas y psicólogos para su	\$200,000.00	\$200,000.00	Proyecto	1	El avance NO es posible medirlo puesto que es necesario esperar hasta la entrega de reportes finales.

Anexo 3. Convenios Formalizados con Organizaciones de la Sociedad Civil

Nombre de la OSC	Fecha de Formalización del Convenio	Objetivos del Convenio	Monto Federal Aprobado del Convenio (Pesos)	Monto Federal Ejercido del Convenio al 30 de septiembre de 2017 (pesos)	Metas del Convenio		
					Unidad de Medida	Cantidad	Alcanzadas al Trimestre
		atención psicológica en los casos detectados durante la ejecución del proyecto, en la ciudad de Nuevo Casas Grandes, Chihuahua.					
Educación y Formación Integral Edyfica	19/06/2017	Incrementar el desarrollo de la cultura de autocuidado mediante 4 talleres de hábitos alimenticios, competencias de: matemáticas, lingüísticas, lecto-escritura, expresión oral, sociales y culturales a 120 alumnos de sept-dic en Chihuahua; Chih en la escuela Sor Juana Inés de la Cruz que se ubica en la colonia Vistas Cerro Grande , al sur de la ciudad de Chihuahua mediante una comida diaria a través del programa de desarrollo ampliado de los niños (Modelo	\$240,000.00	\$240,000.00	Proyecto	1	El avance NO es posible medirlo puesto que es necesario esperar hasta la entrega de reportes finales.

Anexo 3. Convenios Formalizados con Organizaciones de la Sociedad Civil

Nombre de la OSC	Fecha de Formalización del Convenio	Objetivos del Convenio	Monto Federal Aprobado del Convenio (Pesos)	Monto Federal Ejercido del Convenio al 30 de septiembre de 2017 (pesos)	Metas del Convenio		
					Unidad de Medida	Cantidad	Alcanzadas al Trimestre
		Ampliando el Desarrollo de los niños, ADN) para su desarrollo integral.					
Amiga de la Obrera	13/06/2017	Contribuir a la profesionalización del personal de la Amiga de la Obrera a partir del desarrollo de conocimientos y habilidades que promuevan el fortalecimiento institucional y operativo en la atención integral de las niñas, niños y adolescentes de nuestros 12 centros educativos y 9 albergues en el estado de Chihuahua.	\$249,420.00	\$249,420.00	Proyecto	1	El avance NO es posible medirlo puesto que es necesario esperar hasta la entrega de reportes finales.

Anexo 3. Convenios Formalizados con Organizaciones de la Sociedad Civil

Nombre de la OSC	Fecha de Formalización del Convenio	Objetivos del Convenio	Monto Federal Aprobado del Convenio (Pesos)	Monto Federal Ejercido del Convenio al 30 de septiembre de 2017 (pesos)	Metas del Convenio		
					Unidad de Medida	Cantidad	Alcanzadas al Trimestre
Fundación Recoessa Chiapas	24/04/2017	Incrementar el nivel alimenticio y educativo de niños y niñas de bajos recursos y de alta vulnerabilidad de las colonias Emiliano Zapata, Isabel Aguilera, Agua Azul, Tuxtla Chico y Agripino, de Tuxtla Gutiérrez, Chiapas, a través de desayunos calientes; y regularización educativa para disminuir la desnutrición y bajo rendimiento escolar infantil.	\$200,000.00	\$200,000.00	Proyecto	1	El avance NO es posible medirlo puesto que es necesario esperar hasta la entrega de reportes finales.
Bazar Solidario	24/04/2017	Contribuir a la seguridad alimentaria en siete comunidades de escasos recursos que sufren de pobreza alimentaria, del municipio de Cajeme; a través del desarrollo de conocimientos, actividades productivas, proporcionando	\$250,000.00	\$250,000.00	Proyecto	1	El avance NO es posible medirlo puesto que es necesario esperar hasta la entrega de reportes finales.

Anexo 3. Convenios Formalizados con Organizaciones de la Sociedad Civil

Nombre de la OSC	Fecha de Formalización del Convenio	Objetivos del Convenio	Monto Federal Aprobado del Convenio (Pesos)	Monto Federal Ejercido del Convenio al 30 de septiembre de 2017 (pesos)	Metas del Convenio		
					Unidad de Medida	Cantidad	Alcanzadas al Trimestre
		oportunidades de autoempleo y utilizando el bono de intercambio "Tomí" para con ello acceder a lograr la mejora de sus condiciones de vida.					
Casa Hogar Pueblo de Dios	25/04/2017	Mejorar la calidad de vida de 60 menores de edad de 6 meses a 17 años en situación de vulnerabilidad mediante una dieta balanceada, monitoreos clínicos, en caso de ser requerido brindar suplementos alimenticios y acciones de formación por medio de actividades lúdicas.	\$249,300.00	\$249,300.00	Proyecto	1	El avance NO es posible medirlo puesto que es necesario esperar hasta la entrega de reportes finales.
Fundación de Ayuda al Débil Mental	04/05/2017	El objetivo general de este proyecto es poder evaluar, vigilar e intervenir en el estado nutricional de 25 beneficiarios con discapacidad intelectual de manera	\$300,000.00	\$300,000.00	Proyecto	1	El avance NO es posible medirlo puesto que es necesario esperar hasta la entrega de

Anexo 3. Convenios Formalizados con Organizaciones de la Sociedad Civil

Nombre de la OSC	Fecha de Formalización del Convenio	Objetivos del Convenio	Monto Federal Aprobado del Convenio (Pesos)	Monto Federal Ejercido del Convenio al 30 de septiembre de 2017 (pesos)	Metas del Convenio		
					Unidad de Medida	Cantidad	Alcanzadas al Trimestre
		oportuna, asegurando que la implementación de los 21 menús cíclicos y sus respectivas colaciones para los diferentes estados nutricionales se preparen de manera adecuada y con alimentos de calidad.					reportes finales.
Fundación León Calixto	03/05/2017	Contribuir a disminuir la desnutrición y anemia de niñas y niños indígenas, menores de 12 años de edad, de las comunidades de Tlatlauquitepec y Los Mesones, Municipio de Atlixac, región de la Montaña de Guerrero, mediante la entrega mensual de alimentos con un alto valor nutricional, realización de evaluaciones a su estado nutricional, pláticas de orientación nutricional y de agricultura de	\$300,000.00	\$300,000.00	Proyecto	1	El avance NO es posible medirlo puesto que es necesario esperar hasta la entrega de reportes finales.

Anexo 3. Convenios Formalizados con Organizaciones de la Sociedad Civil

Nombre de la OSC	Fecha de Formalización del Convenio	Objetivos del Convenio	Monto Federal Aprobado del Convenio (Pesos)	Monto Federal Ejercido del Convenio al 30 de septiembre de 2017 (pesos)	Metas del Convenio		
					Unidad de Medida	Cantidad	Alcanzadas al Trimestre
		traspasó a las mamás y las niñas y niños.					
Fundación Laberinto de Sonrisas	24/04/2017	Mejorar la calidad de vida de estudiantes de la Sierra Negra de Puebla en situación de vulnerabilidad a través del otorgamiento de una alimentación digna y un apoyo económico que solvete sus gastos académicos para poder continuar con sus estudios y tener un rendimiento óptimo.	\$249,000.00	\$249,000.00	Proyecto	1	El avance NO es posible medirlo puesto que es necesario esperar hasta la entrega de reportes finales.
Asesoría y Gestión de Proyectos a Municipios y Micronegocios en el Sector Rural	02/05/2017	Aumentar la producción de hortalizas bajo condiciones de maro túnel para mejorar la alimentación de 15 mujeres indígenas y sus familias en 5 comunidades pertenecientes al	\$298,300.00	\$298,300.00	Proyecto	1	El avance NO es posible medirlo puesto que es necesario esperar hasta la entrega de reportes finales.

Anexo 3. Convenios Formalizados con Organizaciones de la Sociedad Civil

Nombre de la OSC	Fecha de Formalización del Convenio	Objetivos del Convenio	Monto Federal Aprobado del Convenio (Pesos)	Monto Federal Ejercido del Convenio al 30 de septiembre de 2017 (pesos)	Metas del Convenio		
					Unidad de Medida	Cantidad	Alcanzadas al Trimestre
		Municipio de San Juan Ñumi, por medio de capacitaciones para el desarrollo de capacidades, conocimientos y aptitudes.					
Organización de Mujeres por el Progreso de Silacayoapam	15/05/2017	Contribuir a la producción de alimentos de alto valor proteínico como lo son el huevo y la carne de aves de corral, a través de procedimientos secuenciales, coadyuvando al mejoramiento de la salud de los hijos de las mujeres triquis y generando autoempleos en comunidades de agua fría cópala y agua fría juxtlahuaca.	\$255,200.00	\$255,200.00	Proyecto	1	El avance NO es posible medirlo puesto que es necesario esperar hasta la entrega de reportes finales.
Cáritas Diocesanas de Torreón	05/06/2017	Mejorar la alimentación a las personas que viven en carencia alimentaria	\$300,000.00	\$300,000.00	Proyecto	1	El avance NO es posible medirlo puesto que es necesario esperar hasta

Anexo 3. Convenios Formalizados con Organizaciones de la Sociedad Civil

Nombre de la OSC	Fecha de Formalización del Convenio	Objetivos del Convenio	Monto Federal Aprobado del Convenio (Pesos)	Monto Federal Ejercido del Convenio al 30 de septiembre de 2017 (pesos)	Metas del Convenio		
					Unidad de Medida	Cantidad	Alcanzadas al Trimestre
							la entrega de reportes finales.
Libertando a los Cautivos Prisons Ministries	25/04/2017	Auxiliar a personas migrantes deportados, extranjeros, en condiciones vulnerables durante su paso por el municipio de Tijuana, B.C.	\$250,000.00	\$250,000.00	Proyecto	1	El avance NO es posible medirlo puesto que es necesario esperar hasta la entrega de reportes finales.
Recursos y Proyectos de Atención Comunitaria, Brazos Fuertes	05/06/2017	Realizar un Programa de Alimentación y Salud Nutrimental que atienda la carencia alimentaria y mejore indicadores de talla y peso de niñas y niños en situación de vulnerabilidad de la Colonia Villas La Merced de Torreón	\$299,800.00	\$299,800.00	Proyecto	1	El avance NO es posible medirlo puesto que es necesario esperar hasta la entrega de reportes finales.

Anexo 3. Convenios Formalizados con Organizaciones de la Sociedad Civil

Nombre de la OSC	Fecha de Formalización del Convenio	Objetivos del Convenio	Monto Federal Aprobado del Convenio (Pesos)	Monto Federal Ejercido del Convenio al 30 de septiembre de 2017 (pesos)	Metas del Convenio		
					Unidad de Medida	Cantidad	Alcanzadas al Trimestre
Asilo de Niños y Casa Hogar	03/05/2017	Brindar una sana alimentación y cuidar la salud de los niños, niñas y adolescentes de la Granja Hogar proporcionando atención médica y los medicamentos necesarios, así mismo monitoreando su peso para vigilar su buena nutrición.	\$300,000.00	\$300,000.00	Proyecto	1	El avance NO es posible medirlo puesto que es necesario esperar hasta la entrega de reportes finales.
Bienvenido a Casa	05/06/2017	Mejorar el estado nutricional de los niños, niñas y adolescentes de escasos recursos de Cuatro Vientos municipio de Ixtapaluca, mediante la continuidad de un comedor comunitario, pláticas nutricionales y actividades físicas. A través de alimentos preparados y una información pertinente, supervisada por profesionales de la salud.	\$239,900.00	\$239,900.00	Proyecto	1	El avance NO es posible medirlo puesto que es necesario esperar hasta la entrega de reportes finales.

Anexo 3. Convenios Formalizados con Organizaciones de la Sociedad Civil

Nombre de la OSC	Fecha de Formalización del Convenio	Objetivos del Convenio	Monto Federal Aprobado del Convenio (Pesos)	Monto Federal Ejercido del Convenio al 30 de septiembre de 2017 (pesos)	Metas del Convenio		
					Unidad de Medida	Cantidad	Alcanzadas al Trimestre
Desarrollo Integral de la Juventud Oaxaqueña	25/04/2017	Disminuir la prevalencia de malnutrición en niñas, niños y mujeres embarazadas de Colonia Monte Albán, Oaxaca y Distrito de Nochixtlán, Oaxaca.	\$292,700.00	\$292,700.00	Proyecto	1	El avance NO es posible medirlo puesto que es necesario esperar hasta la entrega de reportes finales.
Fundación Déjame Ayudarte	03/05/2017	Fortalecer la alimentación y mejorar la educación nutricional de los adolescentes, jóvenes, personal de cocina y comedor, así como a padres de familia de Fundación Déjame Ayudarte, que se encuentran en situación de riesgos psicosociales, a través de la alimentación y formación nutricional en un ambiente digno y con personal capacitado.	\$250,000.00	\$250,000.00	Proyecto	1	El avance NO es posible medirlo puesto que es necesario esperar hasta la entrega de reportes finales.

Anexo 3. Convenios Formalizados con Organizaciones de la Sociedad Civil

Nombre de la OSC	Fecha de Formalización del Convenio	Objetivos del Convenio	Monto Federal Aprobado del Convenio (Pesos)	Monto Federal Ejercido del Convenio al 30 de septiembre de 2017 (pesos)	Metas del Convenio		
					Unidad de Medida	Cantidad	Alcanzadas al Trimestre
Arca de Noé, Alcohólicos y Drogadictos en Rehabilitación	19/04/2017	Mejorar el estado de nutrición de personas en vulnerabilidad afectadas directa e indirectamente por adicciones atendidas en el Centro de Tratamiento Arca de Noé en Mérida, Yucatán mediante el fomento de hábitos alimenticios saludables.	\$250,000.00	\$250,000.00	Proyecto	1	El avance NO es posible medirlo puesto que es necesario esperar hasta la entrega de reportes finales.
Hogares Providencia	19/04/2017	Disminuir los factores de riesgo asociados a la inseguridad alimentaria en 85 niñas, niños y adolescentes sobrevivientes de vivir en calle y que por estar privados temporal o permanentemente de sus cuidados parentales viven en cuatro centros de asistencia social que opera la OSC Hogares Providencia en dos Delegaciones de la Ciudad de México.	\$249,400.00	\$249,400.00	Proyecto	1	El avance NO es posible medirlo puesto que es necesario esperar hasta la entrega de reportes finales.

Anexo 3. Convenios Formalizados con Organizaciones de la Sociedad Civil

Nombre de la OSC	Fecha de Formalización del Convenio	Objetivos del Convenio	Monto Federal Aprobado del Convenio (Pesos)	Monto Federal Ejercido del Convenio al 30 de septiembre de 2017 (pesos)	Metas del Convenio		
					Unidad de Medida	Cantidad	Alcanzadas al Trimestre
Jóvenes Articulando Territorios	24/04/2017	Incrementar el acceso y disponibilidad de alimentos sanos y nutritivos mediante la producción de hortalizas en el traspatio de 30 familias indígenas de la localidad Tojtíc en el municipio de Mitontic, Chiapas, México.	\$250,000.00	\$250,000.00	Proyecto	1	El avance NO es posible medirlo puesto que es necesario esperar hasta la entrega de reportes finales.
Asociación Vida y Familia de Yucatán	24/04/2017	Mejorar las condiciones de salud de mujeres embarazadas e hijos/as en situación de vulnerabilidad que habitan en la Casa Hogar Vifac, en el municipio y localidad de Mérida, Yucatán mediante una alimentación balanceada que cubra con las necesidades nutrimentales requeridas en el embarazo, lactancia e infancia, un seguimiento y	\$263,100.00	\$263,100.00	Proyecto	1	El avance NO es posible medirlo puesto que es necesario esperar hasta la entrega de reportes finales.

Anexo 3. Convenios Formalizados con Organizaciones de la Sociedad Civil

Nombre de la OSC	Fecha de Formalización del Convenio	Objetivos del Convenio	Monto Federal Aprobado del Convenio (Pesos)	Monto Federal Ejercido del Convenio al 30 de septiembre de 2017 (pesos)	Metas del Convenio		
					Unidad de Medida	Cantidad	Alcanzadas al Trimestre
		vigilancia nutricional, y un programa de educación alimentaria					
Yolia Niñas de la Calle	05/06/2017	Fortalecer la calidad de vida de niñas, adolescentes y jóvenes que se encuentran en situación de calle y de alto riesgo, mediante programas de alimentación y educación nutricional que promuevan hábitos saludables para la prevención de trastornos alimenticios y para el mejoramiento de sus condiciones de vida.	\$250,000.00	\$250,000.00	Proyecto	1	El avance NO es posible medirlo puesto que es necesario esperar hasta la entrega de reportes finales.
Obra Beato Luis Guanella	09/05/2017	Fortalecer la nutrición de los adultos mayores y jóvenes-adultos con discapacidad intelectual que se atienden en la asociación, mediante	\$250,000.00	\$250,000.00	Proyecto	1	El avance NO es posible medirlo puesto que es necesario esperar hasta la entrega de

Anexo 3. Convenios Formalizados con Organizaciones de la Sociedad Civil

Nombre de la OSC	Fecha de Formalización del Convenio	Objetivos del Convenio	Monto Federal Aprobado del Convenio (Pesos)	Monto Federal Ejercido del Convenio al 30 de septiembre de 2017 (pesos)	Metas del Convenio		
					Unidad de Medida	Cantidad	Alcanzadas al Trimestre
		el fomento de una sana alimentación y la prevención de enfermedades, introduciéndoles a nuevas dinámicas de alimentación nutritiva.					reportes finales.
Aliados Indígenas	09/05/2017	Fortalecer la nutrición y el desarrollo integral de los niños y niñas indígenas en las delegaciones de Iztapalapa y Venustiano Carranza; a través de la formación de promotores infantiles y de la entrega de despenas para contrarrestar su inseguridad alimentaria.	\$275,600.00	\$275,600.00	Proyecto	1	El avance NO es posible medirlo puesto que es necesario esperar hasta la entrega de reportes finales.

Anexo 3. Convenios Formalizados con Organizaciones de la Sociedad Civil

Nombre de la OSC	Fecha de Formalización del Convenio	Objetivos del Convenio	Monto Federal Aprobado del Convenio (Pesos)	Monto Federal Ejercido del Convenio al 30 de septiembre de 2017 (pesos)	Metas del Convenio		
					Unidad de Medida	Cantidad	Alcanzadas al Trimestre
Ciudad del Niño Don Bosco	19/04/2017	Disminuir la desnutrición en los niños, niñas, adolescentes y jóvenes que se encuentran en condiciones vulnerables de León, Guanajuato, a través de la generación de hábitos sanos de nutrición e higiene en un ambiente digno y aprovechando de manera óptima los alimentos proporcionados para la elaboración de los menús nutricionales, como método preventivo de desnutrición, obesidad y enfermedades asociadas, reproduciéndolo en sus hogares con un efecto expansivo	\$250,000.00	\$250,000.00	Proyecto	1	El avance NO es posible medirlo puesto que es necesario esperar hasta la entrega de reportes finales.

Anexo 3. Convenios Formalizados con Organizaciones de la Sociedad Civil

Nombre de la OSC	Fecha de Formalización del Convenio	Objetivos del Convenio	Monto Federal Aprobado del Convenio (Pesos)	Monto Federal Ejercido del Convenio al 30 de septiembre de 2017 (pesos)	Metas del Convenio		
					Unidad de Medida	Cantidad	Alcanzadas al Trimestre
Asociación Jedidias	25/04/2017	Implementar un sistema de asistencia social para disminuir las vulnerabilidades de los familiares de pacientes ingresados al hospital Agustín O´Horan que acuden al albergue y comedor dentro del albergue Jedidías a través del equipamiento, adecuación y dotación de alimentos diarios nutritivos.	\$250,000.00	\$250,000.00	Proyecto	1	El avance NO es posible medirlo puesto que es necesario esperar hasta la entrega de reportes finales.
Coordinación M y H	19/04/2017	Mejorar la alimentación de 80 personas de escasos recursos y en situación de vulnerabilidad a través del comedor en la Coordinación M y H y de la implementación de dietas balanceadas para niños, jóvenes y adultos en la Comunidad de Hunucmá, Yucatán,	\$234,300.00	\$234,300.00	Proyecto	1	El avance NO es posible medirlo puesto que es necesario esperar hasta la entrega de reportes finales.

Anexo 3. Convenios Formalizados con Organizaciones de la Sociedad Civil

Nombre de la OSC	Fecha de Formalización del Convenio	Objetivos del Convenio	Monto Federal Aprobado del Convenio (Pesos)	Monto Federal Ejercido del Convenio al 30 de septiembre de 2017 (pesos)	Metas del Convenio		
					Unidad de Medida	Cantidad	Alcanzadas al Trimestre
		para asegurar su salud alimenticia.					
Mujeres Emprendedoras del Progreso Yucubey	26/04/2017	Promover la producción de alimentos en traspatio utilizando agua de lluvia para contribuir a la seguridad alimentaria y prevenir la desnutrición infantil de las familias indígenas de Concepción Buenavista en San Martín Itunyoso.	\$250,000.00	\$250,000.00	Proyecto	1	El avance NO es posible medirlo puesto que es necesario esperar hasta la entrega de reportes finales.
Christel House de México	16/05/2017	Mejorar la calidad de vida de nuestros alumnos a través de la seguridad alimentaria, así como prevenir y atacar los casos de desnutrición, sobrepeso y obesidad, con el objetivo de que y toda nuestra población esté sana	\$300,000.00	\$300,000.00	Proyecto	1	El avance NO es posible medirlo puesto que es necesario esperar hasta la entrega de reportes finales.

Anexo 3. Convenios Formalizados con Organizaciones de la Sociedad Civil

Nombre de la OSC	Fecha de Formalización del Convenio	Objetivos del Convenio	Monto Federal Aprobado del Convenio (Pesos)	Monto Federal Ejercido del Convenio al 30 de septiembre de 2017 (pesos)	Metas del Convenio		
					Unidad de Medida	Cantidad	Alcanzadas al Trimestre
		ahora y en su edad adulta.					
Fundación del Empresariado Yucateco	09/05/2017	Proporcionar una comida equilibrada a 100 beneficiarios que asisten al comedor "San José Tecoh" ubicada en el sur de la ciudad de Mérida Yucatán que les permita tener los requerimientos nutricionales adecuados para su correcto desarrollo, promoviendo estilos de vida saludable basado en un enfoque de Derechos humanos.	\$299,500.00	\$299,500.00	Proyecto	1	El avance NO es posible medirlo puesto que es necesario esperar hasta la entrega de reportes finales.
Fundación Dar	05/06/2017	Mejorar la calidad alimenticia de 103 niños de 4 a 6 años que viven en el municipio de Valle de Chalco Solidaridad, Estado de México con el fin de disminuir sus índices de	\$280,800.00	\$280,800.00	Proyecto	1	El avance NO es posible medirlo puesto que es necesario esperar hasta la entrega de

Anexo 3. Convenios Formalizados con Organizaciones de la Sociedad Civil

Nombre de la OSC	Fecha de Formalización del Convenio	Objetivos del Convenio	Monto Federal Aprobado del Convenio (Pesos)	Monto Federal Ejercido del Convenio al 30 de septiembre de 2017 (pesos)	Metas del Convenio		
					Unidad de Medida	Cantidad	Alcanzadas al Trimestre
		desnutrición por medio de suplementos alimenticios y una alimentación balanceada.					reportes finales.
Fuera del Tazón	24/04/2017	Brindar alimentación sana, nutritiva y suficiente a niños y niñas de la ciudad de Mexicali a través de comedores ubicados en zonas de vulnerabilidad para mejorar su calidad de vida.	\$242,800.00	\$242,800.00	Proyecto	1	El avance NO es posible medirlo puesto que es necesario esperar hasta la entrega de reportes finales.
Organización para Restaurar el Medio Ambiente y la Armonía Social	26/04/2017	Mejorar las condiciones de calidad y salubridad en el consumo de alimentos dentro del albergue Casa de la Caridad Hogar del Migrante (CCHM) en San Luis Potosí que atiende población migrante en tránsito mediante la implantación de huertos verticales.	\$190,000.00	\$190,000.00	Proyecto	1	El avance NO es posible medirlo puesto que es necesario esperar hasta la entrega de reportes finales.

Anexo 3. Convenios Formalizados con Organizaciones de la Sociedad Civil

Nombre de la OSC	Fecha de Formalización del Convenio	Objetivos del Convenio	Monto Federal Aprobado del Convenio (Pesos)	Monto Federal Ejercido del Convenio al 30 de septiembre de 2017 (pesos)	Metas del Convenio		
					Unidad de Medida	Cantidad	Alcanzadas al Trimestre
Promoción y Acción Comunitaria	03/05/2017	Restablecer, recuperar y preservar la salud física y nutricional de niños y jóvenes, desde 3 hasta 18 años de edad, que vivieron situación de calle, abandono y riesgo social	\$250,000.00	\$250,000.00	Proyecto	1	El avance NO es posible medirlo puesto que es necesario esperar hasta la entrega de reportes finales.
Servicios para el Desarrollo Humano Sustentable	09/05/2017	Asegurar la alimentación sana a 60 mujeres tseltales, a través de estrategias que permitan la producción, conservación y procesamiento de los alimentos; así como seguimiento y control nutricional, garantizando la buena salud y el bienestar social.	\$298,500.00	\$298,500.00	Proyecto	1	El avance NO es posible medirlo puesto que es necesario esperar hasta la entrega de reportes finales.
Somos Oaxaqueños Organizados por la Salud SOS	11/05/2017	Contribuir a disminuir los altos índices de obesidad y sobrepeso que padece la población infantil de la ciudad de Oaxaca y sus alrededores, fomentando la	\$261,300.00	\$261,300.00	Proyecto	1	El avance NO es posible medirlo puesto que es necesario esperar hasta la entrega de

Anexo 3. Convenios Formalizados con Organizaciones de la Sociedad Civil

Nombre de la OSC	Fecha de Formalización del Convenio	Objetivos del Convenio	Monto Federal Aprobado del Convenio (Pesos)	Monto Federal Ejercido del Convenio al 30 de septiembre de 2017 (pesos)	Metas del Convenio		
					Unidad de Medida	Cantidad	Alcanzadas al Trimestre
		adopción de hábitos alimenticios saludables, la activación física y el desarrollo del pensamiento analítico.					reportes finales.
Fundación Pro Zona Mazahua	05/06/2017	Contribuir a mejorar la calidad de vida de niños y niñas indígenas de comunidades rurales de San José del Rincón, Estado de México con elevados niveles de desnutrición infantil y anemia nutricional	\$300,000.00	\$300,000.00	Proyecto	1	El avance NO es posible medirlo puesto que es necesario esperar hasta la entrega de reportes finales.
Hope Worldwide México	05/06/2017	Mejorar la nutrición de 200 niños y niñas de la colonia Luis Córdoba Reyes del Municipio de Chimalhuaca	\$250,000.00	\$250,000.00	Proyecto	1	El avance NO es posible medirlo puesto que es necesario esperar hasta la entrega de reportes finales.

Anexo 3. Convenios Formalizados con Organizaciones de la Sociedad Civil

Nombre de la OSC	Fecha de Formalización del Convenio	Objetivos del Convenio	Monto Federal Aprobado del Convenio (Pesos)	Monto Federal Ejercido del Convenio al 30 de septiembre de 2017 (pesos)	Metas del Convenio		
					Unidad de Medida	Cantidad	Alcanzadas al Trimestre
Club Especial Ayelem	04/05/2017	Continuar con la mejora nutricional para un correcto desarrollo mediante la preparación de alimento complementario balanceado para 40 jóvenes con Síndrome de Down, en la ciudad de Mérida	\$220,500.00	\$220,500.00	Proyecto	1	El avance NO es posible medirlo puesto que es necesario esperar hasta la entrega de reportes finales.
Fundación Tijja para el Desarrollo Sustentable	09/06/2017	Atender a personas con problemas auditivos de la comunidad de Úrsulo Galván, Tihuatlán, Veracruz, mediante la realización de audiometrías y otorgamiento de aparatos auditivos.	\$199,800.00	\$199,800.00	Proyecto	1	El avance NO es posible medirlo puesto que es necesario esperar hasta la entrega de reportes finales.
Centro de Fomento al Desarrollo del Sur	07/06/2017	Integrar a joven@s con discapacidad auditiva para asegurar su inclusión, desarrollo integral y autoempleo mediante la producción de huertos de traspatio	\$197,800.00	\$197,800.00	Proyecto	1	El avance NO es posible medirlo puesto que es necesario esperar hasta la entrega de reportes finales.

Anexo 3. Convenios Formalizados con Organizaciones de la Sociedad Civil

Nombre de la OSC	Fecha de Formalización del Convenio	Objetivos del Convenio	Monto Federal Aprobado del Convenio (Pesos)	Monto Federal Ejercido del Convenio al 30 de septiembre de 2017 (pesos)	Metas del Convenio		
					Unidad de Medida	Cantidad	Alcanzadas al Trimestre
Visión y Alma Comunitaria	07/06/2017	Mejorar la calidad de vida de las personas adultas mayores que padecen disminución auditiva en Silacayoapam Oaxaca, mediante la atención médica gratuita en lavado de oídos, audiometrías y entrega de auxiliares auditivos.	\$200,000.00	\$200,000.00	Proyecto	1	El avance NO es posible medirlo puesto que es necesario esperar hasta la entrega de reportes finales.
Fundación por Ti desde la Mixteca	12/06/2017	Coadyuvar en el mejoramiento del bien vivir de las personas con problemas auditivos moderados a través de la donación auxiliares auditivos y a la población en general por medio de jornadas de prevención de pérdida auditiva.	\$200,000.00	\$200,000.00	Proyecto	1	El avance NO es posible medirlo puesto que es necesario esperar hasta la entrega de reportes finales.
La Pirinola: Actividades Culturales Educativas y de Desarrollo para Educación Especial	07/06/2017	Impulsar la presencia mediática de la comunidad sorda a través de la consolidación de 4 x 4 = Radio Sorda y contribuir a una mayor penetración	\$199,800.00	\$199,800.00	Proyecto	1	El avance NO es posible medirlo puesto que es necesario esperar hasta la entrega de

Anexo 3. Convenios Formalizados con Organizaciones de la Sociedad Civil

Nombre de la OSC	Fecha de Formalización del Convenio	Objetivos del Convenio	Monto Federal Aprobado del Convenio (Pesos)	Monto Federal Ejercido del Convenio al 30 de septiembre de 2017 (pesos)	Metas del Convenio		
					Unidad de Medida	Cantidad	Alcanzadas al Trimestre
		de una cultura sorda en la sociedad a través de los medios.					reportes finales.
Fundación Hyadi	07/06/2017	Favorecer el pleno desarrollo de las personas con discapacidad auditiva mediante talleres de sensibilización y la entrega de aparatos auditivos en comunidades indígenas del Municipio de Huehuetla, Hgo.	\$191,400.00	\$191,400.00	Proyecto	1	El avance NO es posible medirlo puesto que es necesario esperar hasta la entrega de reportes finales.
DAEA Centro de Investigación e Intervención Psicosocial	07/06/2017	Incidir en la sensibilización y el diseño de política pública que asegure el cumplimiento de los derechos de las personas con discapacidad auditiva en el Municipio de San José Tenango, Oaxaca mediante la implementación de una estrategia de	\$199,900.00	\$199,900.00	Proyecto	1	El avance NO es posible medirlo puesto que es necesario esperar hasta la entrega de reportes finales.

Anexo 3. Convenios Formalizados con Organizaciones de la Sociedad Civil

Nombre de la OSC	Fecha de Formalización del Convenio	Objetivos del Convenio	Monto Federal Aprobado del Convenio (Pesos)	Monto Federal Ejercido del Convenio al 30 de septiembre de 2017 (pesos)	Metas del Convenio		
					Unidad de Medida	Cantidad	Alcanzadas al Trimestre
		inclusión comunitaria, desde el enfoque psicosocial y la perspectiva de género.					
Alternativa Yucateca Integral para el Desarrollo Humano	07/07/2017	Sensibilizar por medio de campañas educativas acerca de la importancia de la inclusión, prevención de discriminación y derechos de las personas con discapacidad auditiva en 4 poblaciones del Estado de Yucatán.	\$155,400.00	\$155,400.00	Proyecto	1	El avance NO es posible medirlo puesto que es necesario esperar hasta la entrega de reportes finales.
Instituto Auditivo, de Lenguaje y Aprendizaje Michoacano	09/06/2017	Mejorar la calidad auditiva, para incrementar el bienestar y la calidad de vida de las personas, detectando problemas auditivos desde edades tempranas para su prevención, diagnóstico y adaptación de 27 auxiliares auditivos a través de jornadas audiológicas en las	\$200,000.00	\$200,000.00	Proyecto	1	El avance NO es posible medirlo puesto que es necesario esperar hasta la entrega de reportes finales.

Anexo 3. Convenios Formalizados con Organizaciones de la Sociedad Civil

Nombre de la OSC	Fecha de Formalización del Convenio	Objetivos del Convenio	Monto Federal Aprobado del Convenio (Pesos)	Monto Federal Ejercido del Convenio al 30 de septiembre de 2017 (pesos)	Metas del Convenio		
					Unidad de Medida	Cantidad	Alcanzadas al Trimestre
		Ciudades de Quiroga, Pátzcuaro y Morelia del Estado de Michoacán.					
Fortalecimiento para la Organización Comunitaria Ollin	17/04/2017	Fortalecer la economía familiar sustentable, mediante el aprovechamiento de los recursos naturales locales, en la producción de miel y derivados para generar un proceso de consumo saludable y de emprendimiento en la localidad de Santa María Tecajete, Municipio de Zempoala, Hidalgo	\$283,000.00	\$283,000.00	Proyecto	1	El avance NO es posible medirlo puesto que es necesario esperar hasta la entrega de reportes finales.
Emprendedores del Desarrollo Vejio Nuuyakandii	03/04/2017	Producir alimentos mediante huertos de traspatio que contribuyan a mejorar la carencia de alimentos y brinde una seguridad alimentaria a las familias de la	\$300,000.00	\$300,000.00	Proyecto	1	El avance NO es posible medirlo puesto que es necesario esperar hasta la entrega de

Anexo 3. Convenios Formalizados con Organizaciones de la Sociedad Civil

Nombre de la OSC	Fecha de Formalización del Convenio	Objetivos del Convenio	Monto Federal Aprobado del Convenio (Pesos)	Monto Federal Ejercido del Convenio al 30 de septiembre de 2017 (pesos)	Metas del Convenio		
					Unidad de Medida	Cantidad	Alcanzadas al Trimestre
		localidad de Loma Ñuhucua, Santa Cruz Nundaco.					reportes finales.
Unidos Planificamos El Agro	03/04/2017	Reducir la falta de agua de 25 familias vulnerables en localidades de El Durazno y Sebastián Lerdo de Tejada en Durango, Dgo mediante acciones de mejora comunitaria que permita contar con el vital liquido en sus hogares y de este modo mejorar calidad de vida.	\$238,600.00	\$238,600.00	Proyecto	1	El avance NO es posible medirlo puesto que es necesario esperar hasta la entrega de reportes finales.
Tekallititlan	17/04/2017	Mejorar oportunidades para mujeres de Teotitlan de Flores Magón, Oaxaca, a través del desarrollo de herramientas que permitan generar ingresos y atender necesidades básicas, con la puesta en marcha de un sistema de producción y	\$199,500.00	\$199,500.00	Proyecto	1	El avance NO es posible medirlo puesto que es necesario esperar hasta la entrega de reportes finales.

Anexo 3. Convenios Formalizados con Organizaciones de la Sociedad Civil

Nombre de la OSC	Fecha de Formalización del Convenio	Objetivos del Convenio	Monto Federal Aprobado del Convenio (Pesos)	Monto Federal Ejercido del Convenio al 30 de septiembre de 2017 (pesos)	Metas del Convenio		
					Unidad de Medida	Cantidad	Alcanzadas al Trimestre
		comercialización de aves de doble propósito					
Ecojovenes en Acción por Sonora	03/04/2017	Desarrollar las capacidades de los habitantes de la comunidad de cocorit, para la construcción, operación y mantenimiento de estufas ecologicas ahorradoras de leña, haciendo un uso racional y eficiente de los recursos forestales, asi mismo disminuir las enfermedades respiratorias en niños y mujeres	\$250,000.00	\$250,000.00	Proyecto	1	El avance NO es posible medirlo puesto que es necesario esperar hasta la entrega de reportes finales.
Promoción y Fomento para el Desarrollo Social	20/04/2017	Promover el adecuado aprovechamiento de los recursos naturales mediante la incorporación de tecnologías sustentables en hogares indígenas y	\$298,500.00	\$298,500.00	Proyecto	1	El avance NO es posible medirlo puesto que es necesario esperar hasta la entrega de

Anexo 3. Convenios Formalizados con Organizaciones de la Sociedad Civil

Nombre de la OSC	Fecha de Formalización del Convenio	Objetivos del Convenio	Monto Federal Aprobado del Convenio (Pesos)	Monto Federal Ejercido del Convenio al 30 de septiembre de 2017 (pesos)	Metas del Convenio		
					Unidad de Medida	Cantidad	Alcanzadas al Trimestre
		rurales que padecen carencias económicas, sociales y con problemas de exclusión social, para mejorar las condiciones de vida de las familias y lograr el desarrollo sustentable en los Municipios de La Trinitaria, La Independencia, Las Margaritas y Frontera Comalapa, Chiapas.					reportes finales.
Hidrocultivos Brailowsky	17/04/2017	Implementar técnicas ecológicas innovadoras que permitan tener una vida más sustentable, mediante la capacitación y establecimiento de una granja productiva en una zona urbana de 5 colonias de la Delegación Álvaro Obregón, enfocado a niños en edad escolar y a madres y padres de familia que están interesados en el	\$199,500.00	\$199,500.00	Proyecto	1	El avance NO es posible medirlo puesto que es necesario esperar hasta la entrega de reportes finales.

Anexo 3. Convenios Formalizados con Organizaciones de la Sociedad Civil

Nombre de la OSC	Fecha de Formalización del Convenio	Objetivos del Convenio	Monto Federal Aprobado del Convenio (Pesos)	Monto Federal Ejercido del Convenio al 30 de septiembre de 2017 (pesos)	Metas del Convenio		
					Unidad de Medida	Cantidad	Alcanzadas al Trimestre
		aprendizaje de prácticas ecológicas.					
Bosque Modelo para el Desarrollo Sustentable de la Región de la Mariposa Monarca	03/04/2017	Contribuir al desarrollo ambiental y la economía local para fortalecer los procesos de adaptación al cambio climático mediante el aprovechamiento de la energía solar en los Municipios de Ocampo y Angangueo, en el Estado de Michoacán, en seis comunidades rurales en pobreza, a través de un programa de capacitación teórica-práctica en: sistemas solares para el calentamiento de agua.	\$289,300.00	\$289,300.00	Proyecto	1	El avance NO es posible medirlo puesto que es necesario esperar hasta la entrega de reportes finales.

Anexo 3. Convenios Formalizados con Organizaciones de la Sociedad Civil

Nombre de la OSC	Fecha de Formalización del Convenio	Objetivos del Convenio	Monto Federal Aprobado del Convenio (Pesos)	Monto Federal Ejercido del Convenio al 30 de septiembre de 2017 (pesos)	Metas del Convenio		
					Unidad de Medida	Cantidad	Alcanzadas al Trimestre
Comunidad y Ambiente Adoná	03/04/2017	Mejorar la alimentación de 30 familias de escasos recursos de San Miguel Piedras mediante el incremento de la disponibilidad de alimentos protectores, el aprovechamiento sustentable del agua y el establecimiento de huertos familiares de traspatio.	\$300,000.00	\$300,000.00	Proyecto	1	El avance NO es posible medirlo puesto que es necesario esperar hasta la entrega de reportes finales.
Cultivando y Tejiendo Ideas	03/04/2017	Mejorar la calidad alimentaria de quince mujeres indígenas mixes a través de la implementación de granjas integrales sustentables para la producción de huevo, carne y hortalizas para autoconsumo, en la localidad de orilla del llano, Asunción Cacalotepec Mixe.	\$250,000.00	\$250,000.00	Proyecto	1	El avance NO es posible medirlo puesto que es necesario esperar hasta la entrega de reportes finales.

Anexo 3. Convenios Formalizados con Organizaciones de la Sociedad Civil

Nombre de la OSC	Fecha de Formalización del Convenio	Objetivos del Convenio	Monto Federal Aprobado del Convenio (Pesos)	Monto Federal Ejercido del Convenio al 30 de septiembre de 2017 (pesos)	Metas del Convenio		
					Unidad de Medida	Cantidad	Alcanzadas al Trimestre
Asociación Territorios Vivos México	17/04/2017	Mejorar la calidad de vida de grupos vulnerables a través del establecimiento de un modelo de producción hortícola bajo sistema de invernadero con vocación comercial basado en bioconstrucción y manejo agroecológico.	\$300,000.00	\$300,000.00	Proyecto	1	El avance NO es posible medirlo puesto que es necesario esperar hasta la entrega de reportes finales.
Turismo Alternativo Indígena Loma Real	17/04/2017	Promover la seguridad alimentaria, generación de ingresos económicos y mejoramiento de conocimientos a familias en situación de pobreza, exclusión y desigualdad de género, por medio de la instalación de Sistemas de Producción Modular protegidos y rotativos en la producción de tomate con prácticas sustentables en localidades de tres Municipios, La	\$296,000.00	\$296,000.00	Proyecto	1	El avance NO es posible medirlo puesto que es necesario esperar hasta la entrega de reportes finales.

Anexo 3. Convenios Formalizados con Organizaciones de la Sociedad Civil

Nombre de la OSC	Fecha de Formalización del Convenio	Objetivos del Convenio	Monto Federal Aprobado del Convenio (Pesos)	Monto Federal Ejercido del Convenio al 30 de septiembre de 2017 (pesos)	Metas del Convenio		
					Unidad de Medida	Cantidad	Alcanzadas al Trimestre
		Independencia, La Trinitaria y Venustiano Carranza, Chiapas.					
Agencia de Desarrollo Local para la Disminución de la Pobreza en la Mixteca	06/04/2017	Contribuir a la producción de alimentos en traspatio de las familias indígenas de Vicente Guerrero, para disminuir la desnutrición infantil y asegurar el abasto de alimentos.	\$296,300.00	\$296,300.00	Proyecto	1	El avance NO es posible medirlo puesto que es necesario esperar hasta la entrega de reportes finales.
Mujeres y Equidad Poblana	03/04/2017	Implementar las condiciones necesarias materiales y humanas para la producción de alimentos en traspatio en 20 familias marginadas de Azumbilla, Nicolas Bravo Puebla.	\$249,900.00	\$249,900.00	Proyecto	1	El avance NO es posible medirlo puesto que es necesario esperar hasta la entrega de reportes finales.

Anexo 3. Convenios Formalizados con Organizaciones de la Sociedad Civil

Nombre de la OSC	Fecha de Formalización del Convenio	Objetivos del Convenio	Monto Federal Aprobado del Convenio (Pesos)	Monto Federal Ejercido del Convenio al 30 de septiembre de 2017 (pesos)	Metas del Convenio		
					Unidad de Medida	Cantidad	Alcanzadas al Trimestre
MIMA Mujer Independiente, Madre, Amiga	17/04/2017	Establecer un modelo intensivo integral de producción hortícola con vocación comercial basado en estrategias de manejo agroecológico que contribuya a mejorar la calidad de vida de grupos vulnerables en zonas de alta marginación.	\$235,700.00	\$235,700.00	Proyecto	1	El avance NO es posible medirlo puesto que es necesario esperar hasta la entrega de reportes finales.
Centro de Desarrollo Colectivo Sentli	07/04/2017	Incrementar la disponibilidad de alimentos protectores (hortalizas) mediante el aprovechamiento sustentable del agua para el establecimiento de huertos familiares de traspatio de 150 m2 para la producción de 30 kg de hortalizas por ciclo para mejorar la alimentación de 25 familias de El Progreso, Santa Catarina Estetla, Santa María Peñoles.	\$250,000.00	\$250,000.00	Proyecto	1	El avance NO es posible medirlo puesto que es necesario esperar hasta la entrega de reportes finales.

Anexo 3. Convenios Formalizados con Organizaciones de la Sociedad Civil

Nombre de la OSC	Fecha de Formalización del Convenio	Objetivos del Convenio	Monto Federal Aprobado del Convenio (Pesos)	Monto Federal Ejercido del Convenio al 30 de septiembre de 2017 (pesos)	Metas del Convenio		
					Unidad de Medida	Cantidad	Alcanzadas al Trimestre
Construyendo Esperanzas	06/04/2017	Potencializar la comercialización a través del aprovechamiento integral de los subproductos de la producción cunícula dando especial énfasis en el curtido y confección de piel beneficiando a 20 mujeres rurales en la localidad de San José Capulines en Metztitlán, Hgo.	\$250,000.00	\$250,000.00	Proyecto	1	El avance NO es posible medirlo puesto que es necesario esperar hasta la entrega de reportes finales.
Fundación Prodever: Progreso y Desarrollo para Veracruz	06/04/2017	Mejorar condiciones de vida de mujeres en situación de vulnerabilidad, implementando un taller de costura que les permita emplearse y al mismo tiempo contar con recursos económicos con la confección y comercialización de prendas, en la localidad de Manuel León, Veracruz.	\$250,000.00	\$250,000.00	Proyecto	1	El avance NO es posible medirlo puesto que es necesario esperar hasta la entrega de reportes finales.

Anexo 3. Convenios Formalizados con Organizaciones de la Sociedad Civil

Nombre de la OSC	Fecha de Formalización del Convenio	Objetivos del Convenio	Monto Federal Aprobado del Convenio (Pesos)	Monto Federal Ejercicio del Convenio al 30 de septiembre de 2017 (pesos)	Metas del Convenio		
					Unidad de Medida	Cantidad	Alcanzadas al Trimestre
Fundación Alternativa Social	03/04/2017	Fortalecer la actividad avícola de traspatío para incrementar el consumo de proteína animal en la alimentación de las 18 mujeres indígenas beneficiarias y sus familias, en mejora de su nutrición, mediante el establecimiento de módulos (granjas) avícolas en la localidad de Santiago La Galera perteneciente al municipio de Candelaria Loxicha, Oaxaca	\$248,000.00	\$248,000.00	Proyecto	1	El avance NO es posible medirlo puesto que es necesario esperar hasta la entrega de reportes finales.
Fundación Sihua	03/04/2017	Mejorar la alimentación y los ingresos económicos de 25 familias marginadas de 3 comunidades indígenas del municipio de Tetela de Ocampo, Puebla; con el incremento, mejora de la producción agrícola y	\$290,000.00	\$290,000.00	Proyecto	1	El avance NO es posible medirlo puesto que es necesario esperar hasta la entrega de reportes finales.

Anexo 3. Convenios Formalizados con Organizaciones de la Sociedad Civil

Nombre de la OSC	Fecha de Formalización del Convenio	Objetivos del Convenio	Monto Federal Aprobado del Convenio (Pesos)	Monto Federal Ejercido del Convenio al 30 de septiembre de 2017 (pesos)	Metas del Convenio		
					Unidad de Medida	Cantidad	Alcanzadas al Trimestre
		venta de producto en el Mercado Local de alverjón mediante una estrategia integral de infraestructura básica, control de plagas y capacitación para el manejo del cultivo.					
Alternare	06/04/2017	Fortalecer las capacidades de los habitantes de las comunidades y los ejidos en los municipios de Angangueo, Ocampo, Senguio y Zitácuaro, para mejorar su alimentación, salud y contribuir en la conservación y recuperación de los recursos naturales a través de talleres de construcción de estufas ahorradoras de leña y técnicas caseras para conservar los excedentes de la producción de verduras y frutas.	\$300,000.00	\$300,000.00	Proyecto	1	El avance NO es posible medirlo puesto que es necesario esperar hasta la entrega de reportes finales.

Anexo 3. Convenios Formalizados con Organizaciones de la Sociedad Civil

Nombre de la OSC	Fecha de Formalización del Convenio	Objetivos del Convenio	Monto Federal Aprobado del Convenio (Pesos)	Monto Federal Ejercido del Convenio al 30 de septiembre de 2017 (pesos)	Metas del Convenio		
					Unidad de Medida	Cantidad	Alcanzadas al Trimestre
Cerrando el ciclo	03/04/2017	Fortalecer y contribuir al empoderamiento de 60 madres solteras o jefas de familia del Municipio de Ecatepec y Nezahualcóyotl, Estado de México, para convertirlas en Emprendedoras del reciclaje de vidrio actividad que les permitirá generar una economía propia y ser un agente de cambio en su comunidad al promover el acopio, reuso y reciclaje de las botellas de vidrio que la gente tira en las calles.	\$189,520.00	\$189,520.00	Proyecto	1	El avance NO es posible medirlo puesto que es necesario esperar hasta la entrega de reportes finales.
Mujeres Unidas para Trabajo en Campo Río de Las Palmas	03/04/2017	Mejorar los ingresos de las mujeres jefas de Tlacotepec Plumas, a través de la producción, transformación y comercialización de cerdos mejorados, protegiendo el medio ambiente.	\$299,980.00	\$299,980.00	Proyecto	1	El avance NO es posible medirlo puesto que es necesario esperar hasta la entrega de reportes finales.

Anexo 3. Convenios Formalizados con Organizaciones de la Sociedad Civil

Nombre de la OSC	Fecha de Formalización del Convenio	Objetivos del Convenio	Monto Federal Aprobado del Convenio (Pesos)	Monto Federal Ejercido del Convenio al 30 de septiembre de 2017 (pesos)	Metas del Convenio		
					Unidad de Medida	Cantidad	Alcanzadas al Trimestre
Comunidades en Auge	03/04/2017	Incrementar en 15 familias de la localidad de Yehualtepec del municipio de Coyomeapan el consumo de alimentos nutritivos mediante la implementación de un macrotúnel y una granja avícola para contribuir al ejercicio del derecho a la alimentación.	\$296,600.00	\$296,600.00	Proyecto	1	El avance NO es posible medirlo puesto que es necesario esperar hasta la entrega de reportes finales.
Red OSC por el Desarrollo de México	05/06/2017	Instalar Hornillas ecológicas templadas en la comunidad de Ojo de Agua, municipio de Huayacocotla, Veracruz, con la finalidad de reducir la tasa de deforestación local y regional, lograr hogares sin humo y facilitar la elaboración de alimentos.	\$216,000.00	\$216,000.00	Proyecto	1	El avance NO es posible medirlo puesto que es necesario esperar hasta la entrega de reportes finales.

Anexo 3. Convenios Formalizados con Organizaciones de la Sociedad Civil

Nombre de la OSC	Fecha de Formalización del Convenio	Objetivos del Convenio	Monto Federal Aprobado del Convenio (Pesos)	Monto Federal Ejercido del Convenio al 30 de septiembre de 2017 (pesos)	Metas del Convenio		
					Unidad de Medida	Cantidad	Alcanzadas al Trimestre
Colectivo de Jóvenes Profesionistas Campesinos	06/04/2017	Impulsar procesos de desarrollo de capacidades y habilidades para la producción de alimentos de autoconsumo con alto valor nutritivo y excedentes que ayuden a fortalecer la seguridad y la autosuficiencia alimentaria y a la generación de ingresos de mujeres y hombres jefas de familias de escasos recursos en 2 comunidades campesinas del municipio de Pahuatlan, Puebla.	\$248,100.00	\$248,100.00	Proyecto	1	El avance NO es posible medirlo puesto que es necesario esperar hasta la entrega de reportes finales.
Casa Tonacali	25/04/2017	Proporcionar seguridad alimentaria a familias en situación de vulnerabilidad a través del óptimo aprovechamiento de los recursos humanos y materiales para la elaboración de alimentos orgánicos	\$211,300.00	\$211,300.00	Proyecto	1	El avance NO es posible medirlo puesto que es necesario esperar hasta la entrega de reportes finales.

Anexo 3. Convenios Formalizados con Organizaciones de la Sociedad Civil

Nombre de la OSC	Fecha de Formalización del Convenio	Objetivos del Convenio	Monto Federal Aprobado del Convenio (Pesos)	Monto Federal Ejercido del Convenio al 30 de septiembre de 2017 (pesos)	Metas del Convenio		
					Unidad de Medida	Cantidad	Alcanzadas al Trimestre
		en el municipio de Calpan, Puebla, a fin de reducir el riesgo de desnutrición existente en la población elevando así su calidad de vida.					
Fundación Humanidad, Tierra y Cultura	06/04/2017	Lograr la seguridad y auto sustentabilidad alimentaria de los beneficiarios así como la disminución de los costos de alimentación mensual, a través del establecimiento de cultivos de producción de alimentos saludables, como son hortalizas y frutillas a través de medios orgánicos e hidropónicos, así como la aplicación de ecotecnologías que ayudan en el proceso	\$250,000.00	\$250,000.00	Proyecto	1	El avance NO es posible medirlo puesto que es necesario esperar hasta la entrega de reportes finales.
Fundación Comunitaria Mixteca	03/04/2017	Mejorar la seguridad alimentaria de personas en situación de vulnerabilidad mediante el establecimiento de granjas integrales	\$300,000.00	\$300,000.00	Proyecto	1	El avance NO es posible medirlo puesto que es necesario esperar hasta

Anexo 3. Convenios Formalizados con Organizaciones de la Sociedad Civil

Nombre de la OSC	Fecha de Formalización del Convenio	Objetivos del Convenio	Monto Federal Aprobado del Convenio (Pesos)	Monto Federal Ejercido del Convenio al 30 de septiembre de 2017 (pesos)	Metas del Convenio		
					Unidad de Medida	Cantidad	Alcanzadas al Trimestre
		para la producción de alimentos en localidades de Oaxaca.					la entrega de reportes finales.
Organización Comunitaria para el Desarrollo Sustentable de los Pueblos Indígenas Tierra Nueva	17/04/2017	Establecer granjas integrales y huertos de traspatio para incrementar la disponibilidad y acceso de alimentos sanos y nutritivos a través de un proceso de acompañamiento para el desarrollo de capacidades y habilidades para el desarrollo local en 40 hogares de 3 localidades indígenas de estado de Oaxaca.	\$250,000.00	\$250,000.00	Proyecto	1	El avance NO es posible medirlo puesto que es necesario esperar hasta la entrega de reportes finales.
Fundación Zícara	03/04/2017	Mejorar las habilidades de comercialización y capacidades técnicas de 51 mujeres productoras en Morelos, fortaleciendo sus capacidades empresariales para producir y vender con	\$288,500.00	\$288,500.00	Proyecto	1	El avance NO es posible medirlo puesto que es necesario esperar hasta la entrega de reportes finales.

Anexo 3. Convenios Formalizados con Organizaciones de la Sociedad Civil

Nombre de la OSC	Fecha de Formalización del Convenio	Objetivos del Convenio	Monto Federal Aprobado del Convenio (Pesos)	Monto Federal Ejercido del Convenio al 30 de septiembre de 2017 (pesos)	Metas del Convenio		
					Unidad de Medida	Cantidad	Alcanzadas al Trimestre
		calidad productos verdes en las rutas turísticas de su comunidad.					
Lubizha, Centro de Intercambio de Experiencias para el Desarrollo Sustentable	06/04/2017	Consolidar el proceso de transferencia de técnicas agroecológicas para el cultivo del maíz con especies nativas en 10 comunidades de la región de Valles Centrales de Oaxaca con un total de 150 personas beneficiarias como un mecanismo para fortalecer el acceso a la seguridad alimentaria y la conformación de 23 productores - promotores agroecológicos.	\$300,000.00	\$300,000.00	Proyecto	1	El avance NO es posible medirlo puesto que es necesario esperar hasta la entrega de reportes finales.
Asociación Nacional para el Desarrollo Rural, ANDRURAL	05/06/2017	Instalar módulos integrales de producción de hortalizas con sanitarios ecológicos secos en la comunidad de	\$208,000.00	\$208,000.00	Proyecto	1	El avance NO es posible medirlo puesto que es necesario esperar hasta

Anexo 3. Convenios Formalizados con Organizaciones de la Sociedad Civil

Nombre de la OSC	Fecha de Formalización del Convenio	Objetivos del Convenio	Monto Federal Aprobado del Convenio (Pesos)	Monto Federal Ejercido del Convenio al 30 de septiembre de 2017 (pesos)	Metas del Convenio		
					Unidad de Medida	Cantidad	Alcanzadas al Trimestre
		Santiago, municipio de Huayacocotla, Veracruz; con la finalidad de eliminar la a cielo abierto, favorecer el compostaje y emplear el cultivo de hortalizas.					la entrega de reportes finales.
Tejiendo Sueños Comunitarios Jorey	07/04/2017	Implementar tecnologías sustentables (estufas ahorradoras de leña) para el cuidado de la salud familiar y la conservación de los bosques mediante el fortalecimiento de capacidades (talleres participativos) de 110 jefas de familia indígenas de San Miguel Piedras y Santa Catarina Estetla, Oaxaca.	\$250,000.00	\$250,000.00	Proyecto	1	El avance NO es posible medirlo puesto que es necesario esperar hasta la entrega de reportes finales.
Ideas en Grupo Blincorp	17/04/2017	Implementar una actividad productiva generadora de empleo que permitan mejorar los ingresos económicos a 20 mujeres indígenas mixtecas y abastecer	\$298,400.00	\$298,400.00	Proyecto	1	El avance NO es posible medirlo puesto que es necesario esperar hasta la entrega de

Anexo 3. Convenios Formalizados con Organizaciones de la Sociedad Civil

Nombre de la OSC	Fecha de Formalización del Convenio	Objetivos del Convenio	Monto Federal Aprobado del Convenio (Pesos)	Monto Federal Ejercido del Convenio al 30 de septiembre de 2017 (pesos)	Metas del Convenio		
					Unidad de Medida	Cantidad	Alcanzadas al Trimestre
		el mercado local con un producto de alta calidad nutricional mediante el establecimiento de un apiario para autoconsumo y venta de miel orgánica, en el municipio de Santa María Zacatepec, Oaxaca					reportes finales.
Asociación de Militares Retirados Frontera Sur	10/04/2017	Impulsar el desarrollo productivo del cultivo de tomate, para generar ingresos económicos, mejoramiento de conocimientos, la reducción en el uso de productos químicos mediante la instalación de una casa sombra con un sistema agroecológico de producción, para familias en condiciones de pobreza y marginación de la localidad Buenavista del municipio de La	\$299,600.00	\$299,600.00	Proyecto	1	El avance NO es posible medirlo puesto que es necesario esperar hasta la entrega de reportes finales.

Anexo 3. Convenios Formalizados con Organizaciones de la Sociedad Civil

Nombre de la OSC	Fecha de Formalización del Convenio	Objetivos del Convenio	Monto Federal Aprobado del Convenio (Pesos)	Monto Federal Ejercido del Convenio al 30 de septiembre de 2017 (pesos)	Metas del Convenio		
					Unidad de Medida	Cantidad	Alcanzadas al Trimestre
		Independencia, Chiapas.					
Centro de Desarrollo Económico, Ecológico y Social	17/04/2017	El objetivo principal es la formación de una microempresa que nos permita cimentar el autoempleo, el desarrollo económico y la sustentabilidad ambiental de un grupo de apicultoras y apicultores, mediante estrategias de posicionamiento, de producto, de distribución, de diversificación de su producción apícola, así como la paulatina conversión de su producción convencional de miel a producción orgánica y la propagación de flora melífera	\$300,000.00	\$300,000.00	Proyecto	1	El avance NO es posible medirlo puesto que es necesario esperar hasta la entrega de reportes finales.

Anexo 3. Convenios Formalizados con Organizaciones de la Sociedad Civil

Nombre de la OSC	Fecha de Formalización del Convenio	Objetivos del Convenio	Monto Federal Aprobado del Convenio (Pesos)	Monto Federal Ejercido del Convenio al 30 de septiembre de 2017 (pesos)	Metas del Convenio		
					Unidad de Medida	Cantidad	Alcanzadas al Trimestre
Fortaleciendo un Futuro Mejor	03/04/2017	Fortalecer la alimentación de 20 mujeres indígenas Mixes de la localidad de San Antonio Tlaxcaltepec, Asunción Cacalotepec Mixe, mediante la instalación de huertos biointensivos, para la producción hortalizas con alto valor nutricional para el autoconsumo.	\$250,000.00	\$250,000.00	Proyecto	1	El avance NO es posible medirlo puesto que es necesario esperar hasta la entrega de reportes finales.
Promoción de la Cultura y la Educación Superior del Bajío	17/04/2017	Prevenir padecimientos de salud mediante la utilización de filtros domésticos que remueven arsénico y fluoruro presentes en el agua de consumo, en comunidades rurales de Dolores Hidalgo, San Miguel de Allende y San Luis de la Paz, para elevar así la calidad de vida de niñas, niños, mujeres y hombres afectados por el problema de	\$250,000.00	\$250,000.00	Proyecto	1	El avance NO es posible medirlo puesto que es necesario esperar hasta la entrega de reportes finales.

Anexo 3. Convenios Formalizados con Organizaciones de la Sociedad Civil

Nombre de la OSC	Fecha de Formalización del Convenio	Objetivos del Convenio	Monto Federal Aprobado del Convenio (Pesos)	Monto Federal Ejercido del Convenio al 30 de septiembre de 2017 (pesos)	Metas del Convenio		
					Unidad de Medida	Cantidad	Alcanzadas al Trimestre
		contaminación de los pozos comunitarios.					
Juntos por el Agro Oaxaqueño JAO	17/04/2017	Acrecentar la disponibilidad de agua, para mejorar las condiciones de vida de familias vulnerables a través del establecimiento de cisternas de ferro cemento y huertos de traspatio para la producción de alimentos nutritivos de 20 familias de bajos recursos de la comunidad de Chidoco de Juárez, San Miguel Piedras.	\$249,800.00	\$249,800.00	Proyecto	1	El avance NO es posible medirlo puesto que es necesario esperar hasta la entrega de reportes finales.

Anexo 3. Convenios Formalizados con Organizaciones de la Sociedad Civil

Nombre de la OSC	Fecha de Formalización del Convenio	Objetivos del Convenio	Monto Federal Aprobado del Convenio (Pesos)	Monto Federal Ejercido del Convenio al 30 de septiembre de 2017 (pesos)	Metas del Convenio		
					Unidad de Medida	Cantidad	Alcanzadas al Trimestre
ADMEX Acción y Desarrollo Social	06/04/2017	Beneficiar a Grupos de Hombres y Mujeres productores de Chile Miahuateco través de la capacitación en el manejo agrícola post-cosecha, la tecnificación innovadora de secadores solares para evitar la merma y mejorar la calidad del producto así como la habilitación de una bodega para garantizar la disponibilidad durante los procesos de comercialización en ventas consolidadas mejorando así los ingresos de 40 familias de las comunidades de Tecoxtle y Rancho de Rojas, Tlacotepec de Benito Juárez, Puebla.	\$299,000.00	\$299,000.00	Proyecto	1	El avance NO es posible medirlo puesto que es necesario esperar hasta la entrega de reportes finales.

Anexo 3. Convenios Formalizados con Organizaciones de la Sociedad Civil

Nombre de la OSC	Fecha de Formalización del Convenio	Objetivos del Convenio	Monto Federal Aprobado del Convenio (Pesos)	Monto Federal Ejercido del Convenio al 30 de septiembre de 2017 (pesos)	Metas del Convenio		
					Unidad de Medida	Cantidad	Alcanzadas al Trimestre
Enlacecc	17/05/2017	Implementar acciones de capacitación organizativa y técnica en el manejo y aprovechamiento sustentable del agua y de los bienes naturales para el mejoramiento y preservación de fuentes de agua, a través de la participación comunitaria, el establecimiento de infraestructura y reforestación; lo que contribuye al mejoramiento del medio ambiente y de las condiciones y calidad de vida de familias y comunidades indígenas mixtecas del municipio de San Cristobal Amoltepec.	\$300,000.00	\$300,000.00	Proyecto	1	El avance NO es posible medirlo puesto que es necesario esperar hasta la entrega de reportes finales.

Anexo 3. Convenios Formalizados con Organizaciones de la Sociedad Civil

Nombre de la OSC	Fecha de Formalización del Convenio	Objetivos del Convenio	Monto Federal Aprobado del Convenio (Pesos)	Monto Federal Ejercido del Convenio al 30 de septiembre de 2017 (pesos)	Metas del Convenio		
					Unidad de Medida	Cantidad	Alcanzadas al Trimestre
Central de Fomento Indígena Raices	06/04/2017	Fomentar el empoderamiento y creación de redes a través del desarrollo de adiestramiento, practica de habilidades y capacidades en la producción sustentable y sostenible de mojarra tilapia, en base a una visión de derechos humanos y la igualdad de genero.	\$291,900.00	\$291,900.00	Proyecto	1	El avance NO es posible medirlo puesto que es necesario esperar hasta la entrega de reportes finales.
Instituto Mexicano Para El Desarrollo Social Comunitario, IMDESOCO	03/04/2017	Instalar, equipar y poner en funcionamiento una casa sombra con fines de producción de verduras y hortalizas en la localidad de Palo Bendito, municipio de Huayacocotla, Veracruz.	\$125,000.00	\$125,000.00	Proyecto	1	El avance NO es posible medirlo puesto que es necesario esperar hasta la entrega de reportes finales.
Centro de Capacitación y Desarrollo Integral Fraternidad Taleana	06/04/2017	Mejorar la producción de alimentos de 20 jefas(es) de familia zapotecas de escasos recursos mediante el establecimiento de	\$200,000.00	\$200,000.00	Proyecto	1	El avance NO es posible medirlo puesto que es necesario esperar hasta

Anexo 3. Convenios Formalizados con Organizaciones de la Sociedad Civil

Nombre de la OSC	Fecha de Formalización del Convenio	Objetivos del Convenio	Monto Federal Aprobado del Convenio (Pesos)	Monto Federal Ejercido del Convenio al 30 de septiembre de 2017 (pesos)	Metas del Convenio		
					Unidad de Medida	Cantidad	Alcanzadas al Trimestre
		huertos familiares de traspatio de 50 m2 c/u en Villa Talea de Castro					la entrega de reportes finales.
Miel Solidaria Campesina	07/04/2017	Iniciar con la promoción y desarrollo de la apicultura en comunidades vulnerables e indígenas, para impulsar a productores de la región otomí-tepehua en esta actividad pecuaria.	\$300,000.00	\$300,000.00	Proyecto	1	El avance NO es posible medirlo puesto que es necesario esperar hasta la entrega de reportes finales.
Servicio Desarrollo y Paz Huasteca Potosina	17/04/2017	Generar la protección del ecosistema, los recursos hídricos y la salud familiar en poblaciones indígenas de la Huasteca, mediante la capacitación, formación y desarrollo de capacidades en temas de transferencia tecnológica e instalación de	\$299,000.00	\$299,000.00	Proyecto	1	El avance NO es posible medirlo puesto que es necesario esperar hasta la entrega de reportes finales.

Anexo 3. Convenios Formalizados con Organizaciones de la Sociedad Civil

Nombre de la OSC	Fecha de Formalización del Convenio	Objetivos del Convenio	Monto Federal Aprobado del Convenio (Pesos)	Monto Federal Ejercido del Convenio al 30 de septiembre de 2017 (pesos)	Metas del Convenio		
					Unidad de Medida	Cantidad	Alcanzadas al Trimestre
		módulos de letrinas ecológicas secas, utilización de métodos de eco-construcción, e instalación de un sistema de captación de agua pluvial y tanque de ferrocemento comunitario.					
Fundación Mexicana para el Fomento Rural	05/06/2017	Incrementar los ingresos y las oportunidades de desarrollo de las mujeres participantes, de la localidad de Xicotepec de Juárez, Pue., mediante el desarrollo de un proyecto de elaboración y comercialización de joyería artesanal contemporánea en plata, con el fin de mejorar el nivel de vida y el bienestar de las participantes.	\$249,900.00	\$249,900.00	Proyecto	1	El avance NO es posible medirlo puesto que es necesario esperar hasta la entrega de reportes finales.

Anexo 3. Convenios Formalizados con Organizaciones de la Sociedad Civil

Nombre de la OSC	Fecha de Formalización del Convenio	Objetivos del Convenio	Monto Federal Aprobado del Convenio (Pesos)	Monto Federal Ejercido del Convenio al 30 de septiembre de 2017 (pesos)	Metas del Convenio		
					Unidad de Medida	Cantidad	Alcanzadas al Trimestre
Incubaempresas	26/04/2017	Contribuir al mejoramiento del ingreso de 50 mujeres productoras agrícolas y sus familias, de la delegación Álvaro Obregón, proporcionándoles equipamiento, asistencia técnica, consultoría y capacitación, para la conservación y venta de alimentos.	\$293,200.00	\$293,200.00	Proyecto	1	El avance NO es posible medirlo puesto que es necesario esperar hasta la entrega de reportes finales.
Tindú Chocua Ignacio Zaragoza	03/04/2017	Implementar el saneamiento ambiental mediante la construcción de baños ecológicos secos en 25 hogares de escasos recursos de Ignacio Zaragoza.	\$250,000.00	\$250,000.00	Proyecto	1	El avance NO es posible medirlo puesto que es necesario esperar hasta la entrega de reportes finales.

Anexo 3. Convenios Formalizados con Organizaciones de la Sociedad Civil

Nombre de la OSC	Fecha de Formalización del Convenio	Objetivos del Convenio	Monto Federal Aprobado del Convenio (Pesos)	Monto Federal Ejercido del Convenio al 30 de septiembre de 2017 (pesos)	Metas del Convenio		
					Unidad de Medida	Cantidad	Alcanzadas al Trimestre
Centro de Asesoría y Desarrollo Entre Mujeres CADEM	06/04/2017	Dar seguimiento a la propuesta de las mujeres indígenas para mejorar la nutrición a través del traspatio complementario promoviendo la participación de las familias para promover relaciones equitativas y justas, así poder abrir un espacio amplio donde las mujeres puedan intercambiar sus saberes del manejo y las bondades de las abejas meliponinas, reflexionando sobre la posibilidad de generar ingresos económicos derivados de esta producción.	\$300,000.00	\$300,000.00	Proyecto	1	El avance NO es posible medirlo puesto que es necesario esperar hasta la entrega de reportes finales.
Frente Revolucionario de Campesinos y Trabajadores de México Federación Puebla	07/04/2017	Impulsar el desarrollo económico, a través de la capacitación y acceso a los recursos, para el manejo de la ovinocultura sustentable y mejorar	\$250,000.00	\$250,000.00	Proyecto	1	El avance NO es posible medirlo puesto que es necesario esperar hasta la entrega de

Anexo 3. Convenios Formalizados con Organizaciones de la Sociedad Civil

Nombre de la OSC	Fecha de Formalización del Convenio	Objetivos del Convenio	Monto Federal Aprobado del Convenio (Pesos)	Monto Federal Ejercido del Convenio al 30 de septiembre de 2017 (pesos)	Metas del Convenio		
					Unidad de Medida	Cantidad	Alcanzadas al Trimestre
		la calidad de vida de las mujeres y hombres beneficiarios, de las comunidades de San Miguel Espejo y Santa María Xonacatepec , Puebla.					reportes finales.
Puente a la Salud Comunitaria	06/04/2017	Impulsar desarrollo integral sustentable con visión rural y urbana en las comunidades vulnerables de Oaxaca, incorporando el amaranto como cultivo agroecológico en sus medios de vida, con el fin de mejorar la calidad de vida. Incrementará la sana alimentación incorporando el consumo del amaranto, un grano integral nativo a México y altamente nutritivo. Fortaleciendo sus capacidades en nutrición y generación de ingresos económicos,	\$300,000.00	\$300,000.00	Proyecto	1	El avance NO es posible medirlo puesto que es necesario esperar hasta la entrega de reportes finales.

Anexo 3. Convenios Formalizados con Organizaciones de la Sociedad Civil

Nombre de la OSC	Fecha de Formalización del Convenio	Objetivos del Convenio	Monto Federal Aprobado del Convenio (Pesos)	Monto Federal Ejercido del Convenio al 30 de septiembre de 2017 (pesos)	Metas del Convenio		
					Unidad de Medida	Cantidad	Alcanzadas al Trimestre
		las familias marginadas tendrán la opción de mejorar su salud, medio ambiente local y medios de vida. El intercambio de experiencias incrementará la demanda y el consumo de alimentos locales y saludables como el amaranto, generando un beneficio en la salud y economía familiar de los participantes y alimentación de las comunidades urbanas y rurales.					
Organismo de Nutrición Infantil	19/06/2017	Mejorar y mantener el estado nutricional de los niños que viven en las localidades de Santa Catarina, Pueblo Nuevo y Ocota en el municipio de Mezquitic, Jalisco, mediante la atención y seguimiento nutricional adecuado, la entrega de	\$172,300.00	\$172,300.00	Proyecto	1	El avance NO es posible medirlo puesto que es necesario esperar hasta la entrega de reportes finales.

Anexo 3. Convenios Formalizados con Organizaciones de la Sociedad Civil

Nombre de la OSC	Fecha de Formalización del Convenio	Objetivos del Convenio	Monto Federal Aprobado del Convenio (Pesos)	Monto Federal Ejercido del Convenio al 30 de septiembre de 2017 (pesos)	Metas del Convenio		
					Unidad de Medida	Cantidad	Alcanzadas al Trimestre
		complementos alimenticios NutriONI para la mejora de su estado nutricional, la evaluación y tratamiento contra anemia; así como la educación nutricional y en higiene a padres y madres de familia, para mejorar el desarrollo integral de los menores beneficiarios.					
Mi Gran Esperanza	20/06/2017	Incidir en la recuperación de la salud de los niños y jóvenes enfermos de cáncer que son atendidos en los Hospitales Civiles de Guadalajara mediante el otorgamiento de estudios y medicamentos asegurando un diagnóstico certero y un tratamiento adecuado y sensibilizar sobre la importancia de una detección oportuna y	\$100,000.00	\$100,000.00	Proyecto	1	El avance NO es posible medirlo puesto que es necesario esperar hasta la entrega de reportes finales.

Anexo 3. Convenios Formalizados con Organizaciones de la Sociedad Civil

Nombre de la OSC	Fecha de Formalización del Convenio	Objetivos del Convenio	Monto Federal Aprobado del Convenio (Pesos)	Monto Federal Ejercido del Convenio al 30 de septiembre de 2017 (pesos)	Metas del Convenio		
					Unidad de Medida	Cantidad	Alcanzadas al Trimestre
		la importancia de no abandonar el tratamiento.					
Terapia Integral para Niños con Autismo	19/06/2017	Brindar asesoría terapéutica domiciliaria a familias en las que uno de sus miembros ha sido diagnosticado con Trastorno del Espectro del Autismo (TEA); de tal manera que puedan tener asesoría impartida por un equipo de profesionales especialistas en el tratamiento del TEA, quienes asistirán a las casas de dichas familias para establecer un programa de intervención que les permita incrementar en el beneficiario sus fortalezas y mantener las habilidades ya	\$139,000.00	\$139,000.00	Proyecto	1	El avance NO es posible medirlo puesto que es necesario esperar hasta la entrega de reportes finales.

Anexo 3. Convenios Formalizados con Organizaciones de la Sociedad Civil

Nombre de la OSC	Fecha de Formalización del Convenio	Objetivos del Convenio	Monto Federal Aprobado del Convenio (Pesos)	Monto Federal Ejercido del Convenio al 30 de septiembre de 2017 (pesos)	Metas del Convenio		
					Unidad de Medida	Cantidad	Alcanzadas al Trimestre
		adquiridas, así como a modificar habilidades en las áreas que se presente discapacidad o déficit, especialmente en las áreas referentes a comunicación, socialización, autonomía en acciones específicas de supervivencia y autocuidado personal las cuales se encuentran fundamentalmente alteradas o poco desarrolladas en las personas con TEA. Al mismo tiempo se buscará fomentar acciones que contribuyan a la inclusión social y al fortalecimiento de un grupo social que hasta ahora ha sido foco de vulnerabilidad.					

Anexo 3. Convenios Formalizados con Organizaciones de la Sociedad Civil

Nombre de la OSC	Fecha de Formalización del Convenio	Objetivos del Convenio	Monto Federal Aprobado del Convenio (Pesos)	Monto Federal Ejercido del Convenio al 30 de septiembre de 2017 (pesos)	Metas del Convenio		
					Unidad de Medida	Cantidad	Alcanzadas al Trimestre
Niños y Adolescentes en Armonía	19/06/2017	Brindar herramientas de protección a niñas, niños, adolescentes y jóvenes que se encuentran en riesgo psicosocial, por medio del fortalecimiento de sus capacidades individuales, para apoyar su desarrollo integral que les ayude a sobreponerse a las adversidades que les han tocado vivir y realicen un verdadero cambio de vida, descubriendo y potenciando sus fortalezas.	\$121,500.00	\$121,500.00	Proyecto	1	El avance NO es posible medirlo puesto que es necesario esperar hasta la entrega de reportes finales.
Esclerosis Múltiple Jalisco	19/06/2017	Mejorar el desarrollo social y humano de las personas con esclerosis múltiple de la zona metropolitana de Guadalajara, Jalisco, incidiendo en la disminución del impacto de la enfermedad a través de la proporción de servicios de atención	\$132,000.00	\$132,000.00	Proyecto	1	El avance NO es posible medirlo puesto que es necesario esperar hasta la entrega de reportes finales.

Anexo 3. Convenios Formalizados con Organizaciones de la Sociedad Civil

Nombre de la OSC	Fecha de Formalización del Convenio	Objetivos del Convenio	Monto Federal Aprobado del Convenio (Pesos)	Monto Federal Ejercido del Convenio al 30 de septiembre de 2017 (pesos)	Metas del Convenio		
					Unidad de Medida	Cantidad	Alcanzadas al Trimestre
		y rehabilitación innovadores y de calidad.					
Movimiento de Apoyo a Menores Abandonados	19/06/2017	Generar un proceso de investigación-acción en la calle con abordaje de las llamadas poblaciones callejeras en el primer cuadro de la ciudad de Guadalajara, que los cense, enliste y documente la fenomenología ahí observada, también alimentar sus estómagos vacíos, ofrecer primeros auxilios y canalizaciones a servicios médicos y alfabetizar aquellos que no saben escribir y leer su historia de marginación.	\$174,273.00	\$174,273.00	Proyecto	1	El avance NO es posible medirlo puesto que es necesario esperar hasta la entrega de reportes finales.

Anexo 3. Convenios Formalizados con Organizaciones de la Sociedad Civil

Nombre de la OSC	Fecha de Formalización del Convenio	Objetivos del Convenio	Monto Federal Aprobado del Convenio (Pesos)	Monto Federal Ejercido del Convenio al 30 de septiembre de 2017 (pesos)	Metas del Convenio		
					Unidad de Medida	Cantidad	Alcanzadas al Trimestre
Fundación Personas con Abuso Sexual de Guadalajara	19/06/2017	Fomentar la prevención del Abuso Sexual en la comunidad educativa de la escuela secundaria pública urbana "Luis Donaldo Colosio Murrieta", ubicada en la zona de Mesa Colorada en Zapopan; mediante el desarrollo de habilidades de autocuidado y conocimiento preventivo en los jóvenes, habilidades para la protección y prevención en docentes y padres de familia, y el fortalecimiento de las redes de apoyo de la comunidad educativa.	\$168,550.00	\$168,550.00	Proyecto	1	El avance NO es posible medirlo puesto que es necesario esperar hasta la entrega de reportes finales.
Bred Diocesano de Guadalajara	19/06/2017	Aumentar en un 50% el número de mujeres empoderadas con ingresos económicos que faciliten mejorar su calidad de vida y la de sus familias a	\$200,000.00	\$200,000.00	Proyecto	1	El avance NO es posible medirlo puesto que es necesario esperar hasta la entrega de

Anexo 3. Convenios Formalizados con Organizaciones de la Sociedad Civil

Nombre de la OSC	Fecha de Formalización del Convenio	Objetivos del Convenio	Monto Federal Aprobado del Convenio (Pesos)	Monto Federal Ejercido del Convenio al 30 de septiembre de 2017 (pesos)	Metas del Convenio		
					Unidad de Medida	Cantidad	Alcanzadas al Trimestre
		través de la elaboración y venta de muñecos de trapo, con el fortaleciendo en equipo del Taller de Costura en el Centro de Proyectos Productivos Bred que permita agilizar el proceso de producción.					reportes finales.
Albergue Infantil Los Pinos	19/06/2017	Garantizar a los niños y jóvenes del Albergue, ubicado en Ciudad Granja, Zapopan, Jalisco, una educación formal que incida en su desarrollo integral, proporcionando estrategias de reforzamiento escolar que fortalezcan su proceso educativo y contengan las herramientas necesarias para que logren superar el rezago educativo, promoviendo su exitosa reinserción social como personas autosuficientes y	\$150,000.00	\$150,000.00	Proyecto	1	El avance NO es posible medirlo puesto que es necesario esperar hasta la entrega de reportes finales.

Anexo 3. Convenios Formalizados con Organizaciones de la Sociedad Civil

Nombre de la OSC	Fecha de Formalización del Convenio	Objetivos del Convenio	Monto Federal Aprobado del Convenio (Pesos)	Monto Federal Ejercido del Convenio al 30 de septiembre de 2017 (pesos)	Metas del Convenio		
					Unidad de Medida	Cantidad	Alcanzadas al Trimestre
		promotores de una sociedad más justa y humana.					
Manejo Sustentable de Bosques y Selvas	19/06/2017	Contribuir a mejorar la alimentación y la economía familiar de la población de bajos ingresos de la localidad de Corralito de Piloto a partir del impulso de huertos orgánicos para autoconsumo y comercialización local.	\$174,500.00	\$174,500.00	Proyecto	1	El avance NO es posible medirlo puesto que es necesario esperar hasta la entrega de reportes finales.
Hogares de la Caridad	19/06/2017	Lograr que los niños y jóvenes con enfermedades neurológicas de Hogares de la Caridad desarrollen sus capacidades individuales y sociales, intelectuales, culturales y emocionales	\$ 77,950.00	\$ 77,950.00	Proyecto	1	El avance NO es posible medirlo puesto que es necesario esperar hasta la entrega de reportes finales.

Anexo 3. Convenios Formalizados con Organizaciones de la Sociedad Civil

Nombre de la OSC	Fecha de Formalización del Convenio	Objetivos del Convenio	Monto Federal Aprobado del Convenio (Pesos)	Monto Federal Ejercido del Convenio al 30 de septiembre de 2017 (pesos)	Metas del Convenio		
					Unidad de Medida	Cantidad	Alcanzadas al Trimestre
		brindándoles educación de calidad adaptada a sus necesidades a través de un diagnóstico y la implementación de clases de educación especial y sesiones de arte-terapia.					
Tu y yo en Sinergia	14/07/2017	Favorecer la salud emocional y la inclusión social de las personas migrantes retornadas y sus familias a través de la generación de espacios terapéuticos y la formación de redes sociales hospitalarias e incluyentes en la comunidad, para mejorar las condiciones de vida y el ejercicio de sus derechos.	\$182,500.00	\$182,500.00	Proyecto	1	El avance NO es posible medirlo puesto que es necesario esperar hasta la entrega de reportes finales.
Jalisco Desarrollo y Fomento	19/06/2017	Impulsar la actividad lechera de 8 productores de Etzatlán, realizando el aprovechamiento y la transformación de leche en yogurt y	\$ 69,927.00	\$ 69,927.00	Proyecto	1	El avance NO es posible medirlo puesto que es necesario esperar hasta

Anexo 3. Convenios Formalizados con Organizaciones de la Sociedad Civil

Nombre de la OSC	Fecha de Formalización del Convenio	Objetivos del Convenio	Monto Federal Aprobado del Convenio (Pesos)	Monto Federal Ejercido del Convenio al 30 de septiembre de 2017 (pesos)	Metas del Convenio		
					Unidad de Medida	Cantidad	Alcanzadas al Trimestre
		queso tipo Manchego.					la entrega de reportes finales.
Fundacion Hospitales Civiles de Guadalajara	19/06/2017	Otorgar a los pacientes del servicio de cardiología del Hospital Civil de Guadalajara, una atención médica oportuna que les permita recuperar su salud.	\$137,500.00	\$137,500.00	Proyecto	1	El avance NO es posible medirlo puesto que es necesario esperar hasta la entrega de reportes finales.
Centro para el Desarrollo Integral de la Mujer	10/04/2017	Fortalecer los derechos de las madres y familiares de víctimas de violencia de género en Juárez a través de la prestación de servicios de asesoría jurídica, representación legal y servicios de salud física y emocional	\$300,000.00	\$300,000.00	Proyecto	1	El avance NO es posible medirlo puesto que es necesario esperar hasta la entrega de reportes finales.

Anexo 3. Convenios Formalizados con Organizaciones de la Sociedad Civil

Nombre de la OSC	Fecha de Formalización del Convenio	Objetivos del Convenio	Monto Federal Aprobado del Convenio (Pesos)	Monto Federal Ejercido del Convenio al 30 de septiembre de 2017 (pesos)	Metas del Convenio		
					Unidad de Medida	Cantidad	Alcanzadas al Trimestre
Por el Camino de la Igualdad entre Mujeres y Hombres	06/04/2017	Conformar Redes Solidarias de Protección capacitadas e informadas bajo la perspectiva de género y derechos humanos en donde construyan y ejerzan una ciudadanía participativa, en la búsqueda de la igualdad sustantiva y el establecimiento de medidas de carácter preventivo y reactivo a la trata de personas con fines de explotación sexual, con la desigualdad y violencia como sus factores principales.	\$250,000.00	\$250,000.00	Proyecto	1	El avance NO es posible medirlo puesto que es necesario esperar hasta la entrega de reportes finales.
Transformando Miradas	03/05/2017	Promover una cultura de igualdad en 125 niñas y 100 niños de 7 a 11 años de las escuelas Primaria Unión y progreso y Rafael Jiménez, enfocada en los valores y derechos de la niñez, aplicando la metodología lúdica	\$200,000.00	\$200,000.00	Proyecto	1	El avance NO es posible medirlo puesto que es necesario esperar hasta la entrega de reportes finales.

Anexo 3. Convenios Formalizados con Organizaciones de la Sociedad Civil

Nombre de la OSC	Fecha de Formalización del Convenio	Objetivos del Convenio	Monto Federal Aprobado del Convenio (Pesos)	Monto Federal Ejercido del Convenio al 30 de septiembre de 2017 (pesos)	Metas del Convenio		
					Unidad de Medida	Cantidad	Alcanzadas al Trimestre
		participativa con expresión artística y perspectiva de género para disminuir la violencia en el aula escolar.					
En Movimiento Alianza Urbana de Calpulalpan	28/06/2017	Favorecer el empoderamiento psicológico para mejorar la salud mental de mujeres que son y ha sido víctima de violencia mediante talleres de arteterapia y la atención integral psicológica en tres comunidades del municipio de Calpulalpan y, logren desarrollar y visualizar una vida libre sin violencia.	\$180,000.00	\$180,000.00	Proyecto	1	El avance NO es posible medirlo puesto que es necesario esperar hasta la entrega de reportes finales.
Colectivo Mujer y Utopía	07/04/2017	Impulsar el empoderamiento individual y colectivo de mujeres, sus hijas e hijos a través de la atención integral personalizada y del acompañamiento en grupos, que propicie una exigencia	\$300,000.00	\$300,000.00	Proyecto	1	El avance NO es posible medirlo puesto que es necesario esperar hasta la entrega de reportes finales.

Anexo 3. Convenios Formalizados con Organizaciones de la Sociedad Civil

Nombre de la OSC	Fecha de Formalización del Convenio	Objetivos del Convenio	Monto Federal Aprobado del Convenio (Pesos)	Monto Federal Ejercido del Convenio al 30 de septiembre de 2017 (pesos)	Metas del Convenio		
					Unidad de Medida	Cantidad	Alcanzadas al Trimestre
		constante al derecho a vivir libres de violencia desde una perspectiva de género y derechos humanos.					
Centro de Cuidados Paliativos de México	24/04/2017	Disminuir el desgaste físico, emocional y social de mujeres cuidadoras primarias informales que atienden a pacientes enfermos terminales en su domicilio, por medio de un modelo de intervención individualizada basado en la asistencia domiciliar por personal profesional capacitado en la labor del cuidado, buscando promover la igualdad de género e inclusión familiar y social.	\$297,000.00	\$297,000.00	Proyecto	1	El avance NO es posible medirlo puesto que es necesario esperar hasta la entrega de reportes finales.
Madres Unidas en Favor de los Niños	05/06/2017	Consolidar y ampliar el modelo de apoyo terapéutico para cuidadoras primarias a través de un Sistema de	\$288,600.00	\$288,600.00	Proyecto	1	El avance NO es posible medirlo puesto que es necesario

Anexo 3. Convenios Formalizados con Organizaciones de la Sociedad Civil

Nombre de la OSC	Fecha de Formalización del Convenio	Objetivos del Convenio	Monto Federal Aprobado del Convenio (Pesos)	Monto Federal Ejercido del Convenio al 30 de septiembre de 2017 (pesos)	Metas del Convenio		
					Unidad de Medida	Cantidad	Alcanzadas al Trimestre
		Articulación Interinstitucional para la prevención, el tratamiento y el seguimiento de problemas relacionados con el colapso físico y emocional de las cuidadoras en Cuautitlán Izcalli y zonas aledañas.					esperar hasta la entrega de reportes finales.
Acciones Educativas para el Desarrollo AED	18/05/2017	Fortalecer habilidades de liderazgo, con perspectiva de género, derechos de la infancia y valores de ciudadanía democrática, a niñas y niños 3 a 5 años a través de acondicionar aulas, acompañar a equipos de educadoras y familias y documentar el proceso en dos preescolares comunitarios de Coyoacán de la CDMX	\$184,000.00	\$184,000.00	Proyecto	1	El avance NO es posible medirlo puesto que es necesario esperar hasta la entrega de reportes finales.

Anexo 3. Convenios Formalizados con Organizaciones de la Sociedad Civil

Nombre de la OSC	Fecha de Formalización del Convenio	Objetivos del Convenio	Monto Federal Aprobado del Convenio (Pesos)	Monto Federal Ejercido del Convenio al 30 de septiembre de 2017 (pesos)	Metas del Convenio		
					Unidad de Medida	Cantidad	Alcanzadas al Trimestre
Masculinidades Alternativas para el Desarrollo Humano	28/06/2017	Potenciar el desarrollo humano de las mujeres adolescentes y jóvenes P'urhépechas en Erongarícuaro, Michoacán hacia el cumplimiento de la Estrategia Nacional de Prevención de embarazos en Adolescentes a través de realizar diversas acciones de educación sexual integral con enfoque intercultural y bilingüe en un marco de derechos humanos con perspectiva de género.	\$246,000.00	\$246,000.00	Proyecto	1	El avance NO es posible medirlo puesto que es necesario esperar hasta la entrega de reportes finales.
Colibrí, Educación, Cultura y Nuevas Tecnologías	05/06/2017	Reducción de la violencia de género, información de la Igualdad y Equidad de género y los Derechos de las Mujeres, ayudar a reconocer, distinguir y manejar sus emociones, generar lideresas	\$206,000.00	\$206,000.00	Proyecto	1	El avance NO es posible medirlo puesto que es necesario esperar hasta la entrega de reportes finales.

Anexo 3. Convenios Formalizados con Organizaciones de la Sociedad Civil

Nombre de la OSC	Fecha de Formalización del Convenio	Objetivos del Convenio	Monto Federal Aprobado del Convenio (Pesos)	Monto Federal Ejercido del Convenio al 30 de septiembre de 2017 (pesos)	Metas del Convenio		
					Unidad de Medida	Cantidad	Alcanzadas al Trimestre
		comunitarias y fortalecer los lazos de comunicación en 8 escuelas de Educación Media Superior de Ecatepec de Morelos, Estado de México, a 400 estudiantes mujeres y hombres jóvenes entre 13 y 17 años de edad.					
Casa de las Mercedes	03/04/2017	Brindar atención integral niñas, niños adolescentes y adolescentes embarazadas o con bebé.	\$298,500.00	\$298,500.00	Proyecto	1	El avance NO es posible medirlo puesto que es necesario esperar hasta la entrega de reportes finales.
Espacios de Desarrollo Integral	08/05/2017	Favorecer la creación de entornos protectores contra la explotación sexual comercial de niñas, niños y adolescentes en su modalidad de matrimonios y uniones conyugales forzadas desde la participación de las y	\$299,200.00	\$299,200.00	Proyecto	1	El avance NO es posible medirlo puesto que es necesario esperar hasta la entrega de reportes finales.

Anexo 3. Convenios Formalizados con Organizaciones de la Sociedad Civil

Nombre de la OSC	Fecha de Formalización del Convenio	Objetivos del Convenio	Monto Federal Aprobado del Convenio (Pesos)	Monto Federal Ejercido del Convenio al 30 de septiembre de 2017 (pesos)	Metas del Convenio		
					Unidad de Medida	Cantidad	Alcanzadas al Trimestre
		los adolescentes con perspectiva de género y los derechos humanos.					
Fundación Algis	02/05/2017	Informar a los y las jóvenes sobre la violencia y sus consecuencias, que conozcan la "LGAMVLV" concientizarlos sobre la importancia del respeto y la responsabilidad en el noviazgo y con esto se pretende disminuir los embarazos en adolescentes, y crear noviazgos con base en el respeto y la comunicación, al conocer las consecuencias de las decisiones que se toman, las mujeres jóvenes podrán lograr generar decisiones y acciones con mayor responsabilidad, al prevenir embarazos prematuros se	\$161,100.00	\$161,100.00	Proyecto	1	El avance NO es posible medirlo puesto que es necesario esperar hasta la entrega de reportes finales.

Anexo 3. Convenios Formalizados con Organizaciones de la Sociedad Civil

Nombre de la OSC	Fecha de Formalización del Convenio	Objetivos del Convenio	Monto Federal Aprobado del Convenio (Pesos)	Monto Federal Ejercido del Convenio al 30 de septiembre de 2017 (pesos)	Metas del Convenio		
					Unidad de Medida	Cantidad	Alcanzadas al Trimestre
		lograra que un mayor número de jóvenes concluyan sus estudios y no tengan que asumir responsabilidades no aptas para su edad. Informar a la comunidad de las instancias de apoyo en temas de violencia, derechos humanos, asesoría jurídica, apoyo psicológico, Maternidad, entre otras.					
Pro-Equidad Durango	17/04/2017	Generar una nueva cultura de la masculinidad en hombres adolescentes entorno al ejercicio de la sexualidad y su responsabilidad en un embarazo a temprana edad por medio de conferencias, talleres y actividades lúdico/recreativas en 10 comunidades	\$199,900.00	\$199,900.00	Proyecto	1	El avance NO es posible medirlo puesto que es necesario esperar hasta la entrega de reportes finales.

Anexo 3. Convenios Formalizados con Organizaciones de la Sociedad Civil

Nombre de la OSC	Fecha de Formalización del Convenio	Objetivos del Convenio	Monto Federal Aprobado del Convenio (Pesos)	Monto Federal Ejercido del Convenio al 30 de septiembre de 2017 (pesos)	Metas del Convenio		
					Unidad de Medida	Cantidad	Alcanzadas al Trimestre
		rurales del Municipio de Durango.					
Agrupación de Derechos Humanos Xochitépetl	05/06/2017	Implementar un proceso integral de intervención comunitaria, con grupos organizados de mujeres indígenas Náhuas y Otomíes del Distrito Judicial de Huayacocotla, Veracruz, para socializar el contenido y los alcances de la Declaratoria de Alerta de Violencia de Género contra las Mujeres en el Estado de Veracruz, que les permita dar seguimiento al cumplimiento de las recomendaciones contenidas en dicha Declaratoria y el Programa de Acciones Específicas que se deriva del	\$250,000.00	\$250,000.00	Proyecto	1	El avance NO es posible medirlo puesto que es necesario esperar hasta la entrega de reportes finales.

Anexo 3. Convenios Formalizados con Organizaciones de la Sociedad Civil

Nombre de la OSC	Fecha de Formalización del Convenio	Objetivos del Convenio	Monto Federal Aprobado del Convenio (Pesos)	Monto Federal Ejercido del Convenio al 30 de septiembre de 2017 (pesos)	Metas del Convenio		
					Unidad de Medida	Cantidad	Alcanzadas al Trimestre
		mismo y, a la vez, participar para incidir en las propuestas legislativas, de carácter penal y civil, contempladas en el mismo para atender y disminuir la violencia de género de que son objeto.					
YOLOMASEUALI	24/04/2017	Prevenir y atender integralmente la violencia familiar con el fin de fomentar el empoderamiento mediante talleres de capacitación, atención psicológica y jurídica a las mujeres Indígenas de las localidades de Itzcuintonalco y Cuabtlajapa, Eloxochitlán, Puebla.	\$245,300.00	\$245,300.00	Proyecto	1	El avance NO es posible medirlo puesto que es necesario esperar hasta la entrega de reportes finales.

Anexo 3. Convenios Formalizados con Organizaciones de la Sociedad Civil

Nombre de la OSC	Fecha de Formalización del Convenio	Objetivos del Convenio	Monto Federal Aprobado del Convenio (Pesos)	Monto Federal Ejercido del Convenio al 30 de septiembre de 2017 (pesos)	Metas del Convenio		
					Unidad de Medida	Cantidad	Alcanzadas al Trimestre
Compañía de Artes Vitaminas	10/04/2017	Promover el desarrollo social, cultural y económico de mujeres, niñas y niños de Texcalac fortalecimiento sus habilidades, empoderamiento e inclusión social a través de un modelo de prevención basado en el disfrute de los derechos culturales, la capacitación y la participación social con enfoque de sustentabilidad.	\$250,000.00	\$250,000.00	Proyecto	1	El avance NO es posible medirlo puesto que es necesario esperar hasta la entrega de reportes finales.
JUMALTIK EQUIDAD SUR	02/05/2017	Fortalecer los factores de protección de mujeres y hombres jóvenes y autoridades escolares en planteles de educación media, a través de talleres de capacitación y la intervención simbólica del espacio público para prevenir la violencia feminicida en el	\$230,000.00	\$230,000.00	Proyecto	1	El avance NO es posible medirlo puesto que es necesario esperar hasta la entrega de reportes finales.

Anexo 3. Convenios Formalizados con Organizaciones de la Sociedad Civil

Nombre de la OSC	Fecha de Formalización del Convenio	Objetivos del Convenio	Monto Federal Aprobado del Convenio (Pesos)	Monto Federal Ejercido del Convenio al 30 de septiembre de 2017 (pesos)	Metas del Convenio		
					Unidad de Medida	Cantidad	Alcanzadas al Trimestre
		municipio de Tuxtla Gutiérrez, Chiapas.					
Clóset de Sor Juana	03/07/2017	Promover los derechos humanos de las lesbianas por medio del desarrollo artístico y la recuperación de la memoria histórica.	\$100,000.00	\$100,000.00	Proyecto	1	El avance NO es posible medirlo puesto que es necesario esperar hasta la entrega de reportes finales.
Equipos Feministas	19/04/2017	Contribuir al fortalecimiento de la ciudadanía de las mujeres jóvenes e indígenas del estado de Jalisco, potenciar sus liderazgos sociales y políticos y favorecer el desarrollo de habilidades para su participación activa en la vida pública, desde una perspectiva basada en la igualdad de género, la	\$200,000.00	\$200,000.00	Proyecto	1	El avance NO es posible medirlo puesto que es necesario esperar hasta la entrega de reportes finales.

Anexo 3. Convenios Formalizados con Organizaciones de la Sociedad Civil

Nombre de la OSC	Fecha de Formalización del Convenio	Objetivos del Convenio	Monto Federal Aprobado del Convenio (Pesos)	Monto Federal Ejercido del Convenio al 30 de septiembre de 2017 (pesos)	Metas del Convenio		
					Unidad de Medida	Cantidad	Alcanzadas al Trimestre
		multiculturalidad y los derechos humanos de las mujeres.					
Keremetic Ach'ixetic	24/04/2017	Fortalecer habilidades y capacidades ciudadanas para el ejercicio del Liderazgo y la Participación Política de mujeres indígenas y urbanas de Chiapas y Quintana Roo encaminadas a incrementar sustancialmente el impacto social de sus intervenciones en el espacio público, con los eje transversales de Interculturalidad, Derechos Humanos e Igualdad de Género.	\$250,000.00	\$250,000.00	Proyecto	1	El avance NO es posible medirlo puesto que es necesario esperar hasta la entrega de reportes finales.

Anexo 3. Convenios Formalizados con Organizaciones de la Sociedad Civil

Nombre de la OSC	Fecha de Formalización del Convenio	Objetivos del Convenio	Monto Federal Aprobado del Convenio (Pesos)	Monto Federal Ejercido del Convenio al 30 de septiembre de 2017 (pesos)	Metas del Convenio		
					Unidad de Medida	Cantidad	Alcanzadas al Trimestre
Efecto Valores	09/05/2017	Generar estrategias para la prevención de los delitos en materia de trata de personas y violencias hacia niñas, niños y adolescentes de escuelas secundarias de zonas con alto índice de violencia y delincuencia de la delegación Tláhuac a través de sensibilización, capacitación y conformación de comités para la prevención del delito y las violencias hacia niñas, niños y adolescentes, dentro de las escuelas.	\$200,000.00	\$200,000.00	Proyecto	1	El avance NO es posible medirlo puesto que es necesario esperar hasta la entrega de reportes finales.
Agua y Vida: Mujeres, Derechos y Ambiente	17/04/2017	Promover, desde la perspectiva ecofeminista, el empoderamiento, liderazgo y autonomía de mujeres jóvenes y adultas indígenas de 3 municipios de los Altos de Chiapas, por medio de modelos	\$249,900.00	\$249,900.00	Proyecto	1	El avance NO es posible medirlo puesto que es necesario esperar hasta la entrega de reportes finales.

Anexo 3. Convenios Formalizados con Organizaciones de la Sociedad Civil

Nombre de la OSC	Fecha de Formalización del Convenio	Objetivos del Convenio	Monto Federal Aprobado del Convenio (Pesos)	Monto Federal Ejercido del Convenio al 30 de septiembre de 2017 (pesos)	Metas del Convenio		
					Unidad de Medida	Cantidad	Alcanzadas al Trimestre
		innovadores de sensibilización, formación e información, para que ejerzan plenamente sus derechos y sean protagonistas en diferentes ámbitos de sus vidas.					
Iniciativas para el Desarrollo de Una Economía Alternativa y Solidaria	02/05/2017	Modificar los preceptos de género, para el empoderamiento de las mujeres mediante la implementación de procesos formativos y creación de narrativas audiovisuales con 70 niñas, adolescentes, mujeres adultas, niños y adolescentes en la Agencia Municipal Santa María Cuquila, Mixteca de Oaxaca.	\$200,000.00	\$200,000.00	Proyecto	1	El avance NO es posible medirlo puesto que es necesario esperar hasta la entrega de reportes finales.

Anexo 3. Convenios Formalizados con Organizaciones de la Sociedad Civil

Nombre de la OSC	Fecha de Formalización del Convenio	Objetivos del Convenio	Monto Federal Aprobado del Convenio (Pesos)	Monto Federal Ejercido del Convenio al 30 de septiembre de 2017 (pesos)	Metas del Convenio		
					Unidad de Medida	Cantidad	Alcanzadas al Trimestre
Proyección Holística Rural	13/07/2017	Promover la participación organizada de 70 mujeres adolescentes (14 a 19 años) zapotecas de 4 localidades de la Región de Valles Centrales de Oaxaca a través de metodologías participativas, incluyentes, con perspectiva de género y con enfoque de los derechos humanos para incidir en el empoderamiento personal y colectivo como una estrategia para la visualización de proyectos de vida que les permita mayores oportunidades de desarrollo integral.	\$164,000.00	\$164,000.00	Proyecto	1	El avance NO es posible medirlo puesto que es necesario esperar hasta la entrega de reportes finales.
Tequio Jurídico	02/05/2017	Implementar modelos para la participación comunitaria de mujeres y hombres chontales en el	\$250,000.00	\$250,000.00	Proyecto	1	El avance NO es posible medirlo puesto que es necesario esperar hasta

Anexo 3. Convenios Formalizados con Organizaciones de la Sociedad Civil

Nombre de la OSC	Fecha de Formalización del Convenio	Objetivos del Convenio	Monto Federal Aprobado del Convenio (Pesos)	Monto Federal Ejercido del Convenio al 30 de septiembre de 2017 (pesos)	Metas del Convenio		
					Unidad de Medida	Cantidad	Alcanzadas al Trimestre
		ejercicio de sus derechos a través de capacitación, difusión e intercambio de experiencias.					la entrega de reportes finales.
Tlali Bienestar y Conservación	05/06/2017	Impulsar el empoderamiento de las mujeres afroamericanas de la Costa Chica de Guerrero a través del fortalecimiento de sus capacidades, conocimientos y liderazgo, así como por la generación de condiciones y espacios para que las mujeres puedan participar de manera activa en la toma de decisiones, para buscar soluciones sustentables a los problemas que las afectan y así contribuir con la disminución de las brechas de desigualdad de género e impulsar el desarrollo	\$200,000.00	\$200,000.00	Proyecto	1	El avance NO es posible medirlo puesto que es necesario esperar hasta la entrega de reportes finales.

Anexo 3. Convenios Formalizados con Organizaciones de la Sociedad Civil

Nombre de la OSC	Fecha de Formalización del Convenio	Objetivos del Convenio	Monto Federal Aprobado del Convenio (Pesos)	Monto Federal Ejercido del Convenio al 30 de septiembre de 2017 (pesos)	Metas del Convenio		
					Unidad de Medida	Cantidad	Alcanzadas al Trimestre
		sustentable en la Costa Chica de Guerrero.					
Educando para la Vida y la Acción Social	02/05/2017	mejorar el nivel de vida de las mujeres en situación de cárcel del Centro de Alta Seguridad para Delitos de Alto Impacto del Estado de Michoacán, a través de la implementación de un modelo de prevención para enfrentar y abatir la violencia de genero	\$193,700.00	\$193,700.00	Proyecto	1	El avance NO es posible medirlo puesto que es necesario esperar hasta la entrega de reportes finales.
Red de Formadoras Kualinemilis	24/04/2017	Impulsar un proceso de reflexión participativa con jóvenes indígenas, sobre distintas problemáticas que enfrentan, con el fin de impulsar su plan de vida en el que se	\$233,000.00	\$233,000.00	Proyecto	1	El avance NO es posible medirlo puesto que es necesario esperar hasta la entrega de

Anexo 3. Convenios Formalizados con Organizaciones de la Sociedad Civil

Nombre de la OSC	Fecha de Formalización del Convenio	Objetivos del Convenio	Monto Federal Aprobado del Convenio (Pesos)	Monto Federal Ejercido del Convenio al 30 de septiembre de 2017 (pesos)	Metas del Convenio		
					Unidad de Medida	Cantidad	Alcanzadas al Trimestre
		identifiquen como sujetas y sujetos plenos, en un marco de derechos, equidad de género e interculturalidad.					reportes finales.
Siguiendo Pasos Equidad y Desarrollo Humano	28/06/2017	Incrementar las capacidades y habilidades de las mujeres indígenas, para contribuir a la prevención del delito de Trata de Personas a través de un proceso de formación y organización de líderes sociales y comunitarias de los Municipios de Cochoapa El Grande y Metlatónoc, Guerrero.	\$250,000.00	\$250,000.00	Proyecto	1	El avance NO es posible medirlo puesto que es necesario esperar hasta la entrega de reportes finales.
Planeta Caoss	03/05/2017	Contribuir a la promoción de los derechos y no discriminación de Niñas, Niños y Adolescentes (NNA) mediante campaña de visualización en radio y exposición fotográfica en albergues de apoyo a	\$240,000.00	\$240,000.00	Proyecto	1	El avance NO es posible medirlo puesto que es necesario esperar hasta la entrega de reportes finales.

Anexo 3. Convenios Formalizados con Organizaciones de la Sociedad Civil

Nombre de la OSC	Fecha de Formalización del Convenio	Objetivos del Convenio	Monto Federal Aprobado del Convenio (Pesos)	Monto Federal Ejercido del Convenio al 30 de septiembre de 2017 (pesos)	Metas del Convenio		
					Unidad de Medida	Cantidad	Alcanzadas al Trimestre
		migrantes de la ciudad de México.					
Casa de la Mujer Indígena Maseualsiuat Kali	17/04/2017	Ampliar y continuar avanzando en el fortalecimiento de las capacidades de mujeres y hombres indígenas, a través de talleres participativos relacionados con la salud y los derechos sexuales y reproductivos, con el propósito de mejorar su salud sexual y reproductiva y las relaciones de género en las familias indígenas de la región	\$200,000.00	\$200,000.00	Proyecto	1	El avance NO es posible medirlo puesto que es necesario esperar hasta la entrega de reportes finales.
Enlace, Comunicación y Capacitación	26/04/2017	Fortalecer el protagonismo y liderazgo de mujeres mayas tseltales, mediante el reconocimiento, la equidad de género y el ejercicio de sus derechos para	\$250,000.00	\$250,000.00	Proyecto	1	El avance NO es posible medirlo puesto que es necesario esperar hasta la entrega de

Anexo 3. Convenios Formalizados con Organizaciones de la Sociedad Civil

Nombre de la OSC	Fecha de Formalización del Convenio	Objetivos del Convenio	Monto Federal Aprobado del Convenio (Pesos)	Monto Federal Ejercido del Convenio al 30 de septiembre de 2017 (pesos)	Metas del Convenio		
					Unidad de Medida	Cantidad	Alcanzadas al Trimestre
		avanzar en la participación política de las mujeres, y así incidir en espacios públicos y de toma de decisiones en el ámbito local y regional, lo que permite el mejoramiento de las condiciones, bienestar y calidad de vida de las mujeres.					reportes finales.
Centro Las Libres de Información en Salud Sexual, Región Centro	07/04/2017	Lograr un acompañamiento integral con madres adolescentes que les permita postergar un segundo embarazo y esto abra alternativas de vida para un desarrollo pleno como personas, para la elaboración o continuación de un plan de vida.	\$177,300.00	\$177,300.00	Proyecto	1	El avance NO es posible medirlo puesto que es necesario esperar hasta la entrega de reportes finales.
Servicios del Pueblo Mixe	17/04/2017	Fortalecer las capacidades de mujeres jóvenes y adolescentes para un ejercicio saludable de su sexualidad y de sus derechos sexuales y	\$250,000.00	\$250,000.00	Proyecto	1	El avance NO es posible medirlo puesto que es necesario esperar hasta

Anexo 3. Convenios Formalizados con Organizaciones de la Sociedad Civil

Nombre de la OSC	Fecha de Formalización del Convenio	Objetivos del Convenio	Monto Federal Aprobado del Convenio (Pesos)	Monto Federal Ejercido del Convenio al 30 de septiembre de 2017 (pesos)	Metas del Convenio		
					Unidad de Medida	Cantidad	Alcanzadas al Trimestre
		reproductivos, por medio del impulso a procesos organizativos locales, capacitación, sensibilización y difusión, en comunidades indígenas de Oaxaca.					la entrega de reportes finales.
Alternativa Yucateca Integral para el Desarrollo Humano	17/05/2017	Proporcionar información, atención y orientación en temas de derechos de la mujer, derechos Sexuales y Reproductivos, Previendo y atendiendo la violencia hacia niñas, jóvenes, adultas mayores en un marco bilingüe maya-español basada en evidencia científica, libre de mitos y prejuicios en 4 comunidades del Estado de Yucatán para la disminución de la violencia familiar y de género, la reducción de abuso sexual y violación de	\$146,300.00	\$146,300.00	Proyecto	1	El avance NO es posible medirlo puesto que es necesario esperar hasta la entrega de reportes finales.

Anexo 3. Convenios Formalizados con Organizaciones de la Sociedad Civil

Nombre de la OSC	Fecha de Formalización del Convenio	Objetivos del Convenio	Monto Federal Aprobado del Convenio (Pesos)	Monto Federal Ejercido del Convenio al 30 de septiembre de 2017 (pesos)	Metas del Convenio		
					Unidad de Medida	Cantidad	Alcanzadas al Trimestre
		los derechos de las mujeres.					
Inspira Cambio	28/06/2017	Fortalecer la participación de lesbianas y mujeres bisexuales en la prevención y atención a la violencia y la discriminación por orientación sexual y/o identidad de género, a través de una estrategia IEC (Información, Educación y Comunicación) y de vinculación a servicios de apoyo en la Ciudad de México.	\$200,000.00	\$200,000.00	Proyecto	1	El avance NO es posible medirlo puesto que es necesario esperar hasta la entrega de reportes finales.
Acción Popular de Integración Social	05/06/2017	Mejorar la autonomía de las mujeres y el reconocimiento a sus derechos humanos para el acceso a una	\$200,000.00	\$200,000.00	Proyecto	1	El avance NO es posible medirlo puesto que es necesario

Anexo 3. Convenios Formalizados con Organizaciones de la Sociedad Civil

Nombre de la OSC	Fecha de Formalización del Convenio	Objetivos del Convenio	Monto Federal Aprobado del Convenio (Pesos)	Monto Federal Ejercido del Convenio al 30 de septiembre de 2017 (pesos)	Metas del Convenio		
					Unidad de Medida	Cantidad	Alcanzadas al Trimestre
		vida libre de violencia.					esperar hasta la entrega de reportes finales.
Centro de Estudios Sociales Prometeo	05/06/2017	Formar a 10 facilitadores para impartir 15 talleres sobre masculinidades no hegemónicas, equidad de género y educación sexual a 5 grupos de trabajo de 30 jóvenes indígenas otomíes de educación media y media superior	\$200,000.00	\$200,000.00	Proyecto	1	El avance NO es posible medirlo puesto que es necesario esperar hasta la entrega de reportes finales.
Voluntades Emprendedoras	05/06/2017	Que la salud mental y física de 20 personas cuidadoras de Cuernavaca y zona conurbada mejore	\$188,517.00	\$188,517.00	Proyecto	1	El avance NO es posible medirlo puesto que es necesario esperar hasta la entrega de reportes finales.

Anexo 3. Convenios Formalizados con Organizaciones de la Sociedad Civil

Nombre de la OSC	Fecha de Formalización del Convenio	Objetivos del Convenio	Monto Federal Aprobado del Convenio (Pesos)	Monto Federal Ejercido del Convenio al 30 de septiembre de 2017 (pesos)	Metas del Convenio		
					Unidad de Medida	Cantidad	Alcanzadas al Trimestre
Teatro & SIDA	07/04/2017	Fortalecer las capacidades y los conocimientos de las mujeres trans privadas de la libertad para contribuir a su desarrollo humano y social con miras al pleno respeto a sus derechos humanos en dos reclusorios preventivos varoniles de la Ciudad de México: Reclusorio Preventivo Varonil Norte y Penitenciaría del Distrito Federal.	\$200,000.00	\$200,000.00	Proyecto	1	El avance NO es posible medirlo puesto que es necesario esperar hasta la entrega de reportes finales.
Centro de Apoyo Para el Movimiento Popular de Occidente	24/04/2017	Recopilar y generar información estadística de la situación del derecho de las mujeres a una vida libre de violencia en el municipio de Tuxpan, Jalisco, como contribución a su prevención y atención por parte de las autoridades locales y como insumo para el impulso del	\$257,400.00	\$257,400.00	Proyecto	1	El avance NO es posible medirlo puesto que es necesario esperar hasta la entrega de reportes finales.

Anexo 3. Convenios Formalizados con Organizaciones de la Sociedad Civil

Nombre de la OSC	Fecha de Formalización del Convenio	Objetivos del Convenio	Monto Federal Aprobado del Convenio (Pesos)	Monto Federal Ejercido del Convenio al 30 de septiembre de 2017 (pesos)	Metas del Convenio		
					Unidad de Medida	Cantidad	Alcanzadas al Trimestre
		observatorio estatal de violencia social y de género en el Estado de Jalisco.					
Enfoque de Igualdad	30/05/2017	Generar acciones de prevención e investigación de la discriminación y el impacto de esta en los derechos humanos de la comunidad Lésbico, Gay, Bisexual, Transexual, Transgénero, Travesti e Intersexual, que permita impactar en actividades institucionales de agentes gubernamentales, organizaciones civiles y particulares en la prevención y erradicación de la discriminación por orientación sexual e identidad de género, de tal forma que se propongan	\$200,000.00	\$200,000.00	Proyecto	1	El avance NO es posible medirlo puesto que es necesario esperar hasta la entrega de reportes finales.

Anexo 3. Convenios Formalizados con Organizaciones de la Sociedad Civil

Nombre de la OSC	Fecha de Formalización del Convenio	Objetivos del Convenio	Monto Federal Aprobado del Convenio (Pesos)	Monto Federal Ejercido del Convenio al 30 de septiembre de 2017 (pesos)	Metas del Convenio		
					Unidad de Medida	Cantidad	Alcanzadas al Trimestre
		actuaciones gubernamentales según las necesidades y demandas en el contexto de San Luis Potosí.					
Facetas de Mujer	13/07/2017	Fortalecer el empoderamiento de 100 mujeres indígenas de las comunidades de Tahmuy, Popola y Tesoco pertenecientes a Valladolid, Yucatán, mediante talleres de capacitación en temáticas de derechos humanos y género, para que al tener herramientas para el pleno conocimiento, uso y ejercicio de sus derechos humanos de manera que les permita tener un mayor	\$150,000.00	\$150,000.00	Proyecto	1	El avance NO es posible medirlo puesto que es necesario esperar hasta la entrega de reportes finales.

Anexo 3. Convenios Formalizados con Organizaciones de la Sociedad Civil

Nombre de la OSC	Fecha de Formalización del Convenio	Objetivos del Convenio	Monto Federal Aprobado del Convenio (Pesos)	Monto Federal Ejercido del Convenio al 30 de septiembre de 2017 (pesos)	Metas del Convenio		
					Unidad de Medida	Cantidad	Alcanzadas al Trimestre
		empoderamiento en la toma de decisiones sobre si mismas, sobre su patrimonio y su vida conyugal y familiar.					
Unión Indígena Otomi - Tepehua	02/05/2017	Mejorar la calidad de vida y la salud integral de las mujeres cuidadoras primarias mediante el suministro y construcción de insumos, orientación terapéutica psicoemocional y atención a grupos de autoayuda, para disminuir la sobrecarga física y emocional y generar tiempo libre, recreación y desarrollo personal en 5 localidades indígenas náhuatls del Municipio de chiconcuaatla, Puebla.	\$290,000.00	\$290,000.00	Proyecto	1	El avance NO es posible medirlo puesto que es necesario esperar hasta la entrega de reportes finales.

Anexo 3. Convenios Formalizados con Organizaciones de la Sociedad Civil

Nombre de la OSC	Fecha de Formalización del Convenio	Objetivos del Convenio	Monto Federal Aprobado del Convenio (Pesos)	Monto Federal Ejercido del Convenio al 30 de septiembre de 2017 (pesos)	Metas del Convenio		
					Unidad de Medida	Cantidad	Alcanzadas al Trimestre
Fundación Queretana Bebe Avance	12/05/2017	Consolidar el modelo de atención brindado a las cuidadoras primarias y menores con factores de riesgo neurológico al sensibilizar, capacitar y articular a las madres de familia para que reconozcan y atiendan de manera integral las necesidades especiales de ellas y sus hijos con el acompañamiento de un equipo de especialistas para su replicabilidad.	\$253,000.00	\$253,000.00	Proyecto	1	El avance NO es posible medirlo puesto que es necesario esperar hasta la entrega de reportes finales.
Coalición Regional Contra el Tráfico de Mujeres y Niñas en América Latina y el Caribe	05/06/2017	Brindar servicios de promoción y difusión de los casos de víctimas de violencia de género extrema en particular de los delitos en materia de trata de personas, así como protección y representación jurídica a las víctimas de estos delitos, desde la denuncia hasta el momento en	\$300,000.00	\$300,000.00	Proyecto	1	El avance NO es posible medirlo puesto que es necesario esperar hasta la entrega de reportes finales.

Anexo 3. Convenios Formalizados con Organizaciones de la Sociedad Civil

Nombre de la OSC	Fecha de Formalización del Convenio	Objetivos del Convenio	Monto Federal Aprobado del Convenio (Pesos)	Monto Federal Ejercido del Convenio al 30 de septiembre de 2017 (pesos)	Metas del Convenio		
					Unidad de Medida	Cantidad	Alcanzadas al Trimestre
		que quede firme la sentencia, así como lograr verdad, justicia y reparación integral para las víctimas.					
Atención Legal y Psicológica Integral	05/06/2017	Promover el derecho de las mujeres a una vida libre de violencia, brindando asesoría jurídica y garantizar el acceso a la justicia de 30 mujeres, de escasos recursos económicos, afectadas por violencia familiar, habitantes de la Delegación Iztapalapa y el Municipio de Ecatepec de Morelos del Estado de México, mediante la representación jurídica en materia familiar, y fortalecer su estructura emocional a través de brindarles apoyo	\$250,000.00	\$250,000.00	Proyecto	1	El avance NO es posible medirlo puesto que es necesario esperar hasta la entrega de reportes finales.

Anexo 3. Convenios Formalizados con Organizaciones de la Sociedad Civil

Nombre de la OSC	Fecha de Formalización del Convenio	Objetivos del Convenio	Monto Federal Aprobado del Convenio (Pesos)	Monto Federal Ejercido del Convenio al 30 de septiembre de 2017 (pesos)	Metas del Convenio		
					Unidad de Medida	Cantidad	Alcanzadas al Trimestre
		terapéutico especializado.					
Timosepanpaleuij	24/05/2017	Prevenir el delito de Trata de Personas a través de talleres y material de difusión que logren la sensibilización y obtención de herramientas en adolescentes de comunidades indígenas del municipio de Cuetzalan del Progreso, Puebla.	\$212,500.00	\$212,500.00	Proyecto	1	El avance NO es posible medirlo puesto que es necesario esperar hasta la entrega de reportes finales.
Centro de Apoyo a la Mujer Griselda Álvarez	17/04/2017	Contribuir a que las mujeres jóvenes y adultas residentes de colonias de los municipios de Colima, Tecomán, Armería y Manzanillo, identifiquen la violencia de género y actúen, en el marco	\$250,000.00	\$250,000.00	Proyecto	1	El avance NO es posible medirlo puesto que es necesario esperar hasta la entrega de reportes finales.

Anexo 3. Convenios Formalizados con Organizaciones de la Sociedad Civil

Nombre de la OSC	Fecha de Formalización del Convenio	Objetivos del Convenio	Monto Federal Aprobado del Convenio (Pesos)	Monto Federal Ejercido del Convenio al 30 de septiembre de 2017 (pesos)	Metas del Convenio		
					Unidad de Medida	Cantidad	Alcanzadas al Trimestre
		de la defensa de sus derechos humanos y su empoderamiento para propiciar cambios en sus vidas.					
Red de Mujeres para la Promoción de Equidad de Género	24/04/2017	Impulsar el desarrollo personal y mejorar la calidad de vida de las cuidadoras indígenas otomíes para facilitar su labor de cuidado, su recreación, esparcimiento y contención emocional mediante la provisión de insumos, acondicionamiento básico y la atención terapéutica en 4 localidades de San Bartolo Tutotepec Hgo.	\$297,400.00	\$297,400.00	Proyecto	1	El avance NO es posible medirlo puesto que es necesario esperar hasta la entrega de reportes finales.
Fundación Mandala	05/06/2017	Reducir las conductas de riesgo que puedan derivar en alguna discapacidad, mitigar la discriminación y la exclusión, promoviendo la inclusión, para fortalecer los factores	\$245,000.00	\$245,000.00	Proyecto	1	El avance NO es posible medirlo puesto que es necesario esperar hasta la entrega de

Anexo 3. Convenios Formalizados con Organizaciones de la Sociedad Civil

Nombre de la OSC	Fecha de Formalización del Convenio	Objetivos del Convenio	Monto Federal Aprobado del Convenio (Pesos)	Monto Federal Ejercido del Convenio al 30 de septiembre de 2017 (pesos)	Metas del Convenio		
					Unidad de Medida	Cantidad	Alcanzadas al Trimestre
		protectores y la resiliencia a través de diversas dinámicas de sensibilización que generen concientización y reflexión en las y los adolescentes de la Secundaria #321 "Acamapichtli" ubicada en la delegación Iztapalapa, Ciudad de México.					reportes finales.
FUNSACOM Fundación por la Salud Comunitaria	03/07/2017	Mejorar la calidad de vida de niños, niñas y adolescentes en situación de calle, huérfanos, y/o en situación de pobreza extrema y albergue temporal en 3 colonias urbano marginadas de la ciudad de Puebla mediante un Programa de Asistencia Médica Bucodental y Rehabilitación Dental con servicios profesionales de calidad, para corregir	\$249,800.00	\$249,800.00	Proyecto	1	El avance NO es posible medirlo puesto que es necesario esperar hasta la entrega de reportes finales.

Anexo 3. Convenios Formalizados con Organizaciones de la Sociedad Civil

Nombre de la OSC	Fecha de Formalización del Convenio	Objetivos del Convenio	Monto Federal Aprobado del Convenio (Pesos)	Monto Federal Ejercido del Convenio al 30 de septiembre de 2017 (pesos)	Metas del Convenio		
					Unidad de Medida	Cantidad	Alcanzadas al Trimestre
		mala oclusión, realizar cirugías y atención de caries, dentro de instalaciones equipadas.					
Afectividad y Sexualidad	15/05/2017	Desarrollar habilidades para la prevención de maltrato y abuso sexual infantil en niñas y niños con discapacidad auditiva y sus responsables de crianza, a través de la generación de material audiovisual y bibliográfico, en 3 instituciones de la Ciudad de México.	\$204,000.00	\$204,000.00	Proyecto	1	El avance NO es posible medirlo puesto que es necesario esperar hasta la entrega de reportes finales.
Albergue del Anciano en Progreso	06/06/2017	Mejorar la calidad de atención del adulto mayor del albergue del anciano de progreso a través de la adaptación instrumental y estructural de un baño y la capacitación de cuidadoras primarias	\$250,000.00	\$250,000.00	Proyecto	1	El avance NO es posible medirlo puesto que es necesario esperar hasta la entrega de reportes finales.

Anexo 3. Convenios Formalizados con Organizaciones de la Sociedad Civil

Nombre de la OSC	Fecha de Formalización del Convenio	Objetivos del Convenio	Monto Federal Aprobado del Convenio (Pesos)	Monto Federal Ejercido del Convenio al 30 de septiembre de 2017 (pesos)	Metas del Convenio		
					Unidad de Medida	Cantidad	Alcanzadas al Trimestre
		sobre técnicas y estrategias de atención.					
Andando sobre Piedras	19/05/2017	Atender y Prevenir la violencia familiar y el maltrato infantil a través de asistencia jurídica y psicológica con el apoyo de Promotoras Comunitarias; proporcionando refugio temporal en nuestro albergue para beneficiar a mujeres, niños y niñas contribuyendo a su desarrollo humano y niveles de protección social en las comunidades de Atetequixtla municipio de Tlaola y Zempoala del municipio de Chiconcuautila en la Sierra Norte de Puebla.	\$295,700.00	\$295,700.00	Proyecto	1	El avance NO es posible medirlo puesto que es necesario esperar hasta la entrega de reportes finales.

Anexo 3. Convenios Formalizados con Organizaciones de la Sociedad Civil

Nombre de la OSC	Fecha de Formalización del Convenio	Objetivos del Convenio	Monto Federal Aprobado del Convenio (Pesos)	Monto Federal Ejercido del Convenio al 30 de septiembre de 2017 (pesos)	Metas del Convenio		
					Unidad de Medida	Cantidad	Alcanzadas al Trimestre
Organización Internacional Vida Independiente para Personas con Discapacidad	05/06/2017	Empoderar a las personas con discapacidad motora de los estados de Veracruz, Tabasco, Chiapas y Mérida, para que logren su inclusión social y en un corto plazo la laboral, mediante la donación de sillas de ruedas y un curso de capacitación, donde se les da las herramientas necesarias para realizar sus actividades de la vida diaria, superar las barreras arquitectónicas que presenta nuestro país, y así lograr una vida independiente	\$300,000.00	\$300,000.00	Proyecto	1	El avance NO es posible medirlo puesto que es necesario esperar hasta la entrega de reportes finales.
Fortaleciendo el Desarrollo Comunitario y la Equidad en San Simón Zahuatlán	17/05/2017	Contribuir a la generación de ingresos de las familias que viven en condiciones de vulnerabilidad en San Simón Zahuatlán, a través de	\$250,000.00	\$250,000.00	Proyecto	1	El avance NO es posible medirlo puesto que es necesario esperar hasta la entrega de

Anexo 3. Convenios Formalizados con Organizaciones de la Sociedad Civil

Nombre de la OSC	Fecha de Formalización del Convenio	Objetivos del Convenio	Monto Federal Aprobado del Convenio (Pesos)	Monto Federal Ejercido del Convenio al 30 de septiembre de 2017 (pesos)	Metas del Convenio		
					Unidad de Medida	Cantidad	Alcanzadas al Trimestre
		capacitación en oficios.					reportes finales.
Instituto de Integración y Asesoría Comunitaria IIAC	15/05/2017	Ofrecer un Centro de Aprendizaje Integral, que forme a las y los estudiantes indígenas y de escasos recursos que asisten al IIAC, A. C., como Jóvenes Líderes Emprendedores, mediante la implementación de cursos, talleres, pláticas y diversas actividades que propicien mejores entornos y condiciones de vida para ell@s y l@s suy@s.	\$246,000.00	\$246,000.00	Proyecto	1	El avance NO es posible medirlo puesto que es necesario esperar hasta la entrega de reportes finales.
Las Reinas Chulas Cabaret y Derechos Humanos	15/05/2017	Promover una cultura de respeto e inclusión hacia las poblaciones LGBTI por medio de una radionovela lúdica cuyos contenidos sensibilicen a la	\$180,000.00	\$180,000.00	Proyecto	1	El avance NO es posible medirlo puesto que es necesario esperar hasta la entrega de

Anexo 3. Convenios Formalizados con Organizaciones de la Sociedad Civil

Nombre de la OSC	Fecha de Formalización del Convenio	Objetivos del Convenio	Monto Federal Aprobado del Convenio (Pesos)	Monto Federal Ejercido del Convenio al 30 de septiembre de 2017 (pesos)	Metas del Convenio		
					Unidad de Medida	Cantidad	Alcanzadas al Trimestre
		audiencia y le permitan reconocer la riqueza de la diversidad como un valor.					reportes finales.
DAEA Centro de Investigación e Intervención Psicosocial	15/05/2017	Contribuir a la erradicación de la violencia de género contra niñas, niños, adolescentes y mujeres del municipio de San José Tenango a través de la implementación de un modelo integral de prevención, protección y acceso a la justicia.	\$299,400.00	\$299,400.00	Proyecto	1	El avance NO es posible medirlo puesto que es necesario esperar hasta la entrega de reportes finales.
Citlale Pepetlantok	30/05/2017	Sensibilizar a 150 niños y niñas en la perspectiva de equidad de género, mediante material lúdico que permita su comprensión e integración en la comunidad infantil en el municipio de Coyomeapan para fomentar el ejercicio de los derechos humanos.	\$186,900.00	\$186,900.00	Proyecto	1	El avance NO es posible medirlo puesto que es necesario esperar hasta la entrega de reportes finales.

Anexo 3. Convenios Formalizados con Organizaciones de la Sociedad Civil

Nombre de la OSC	Fecha de Formalización del Convenio	Objetivos del Convenio	Monto Federal Aprobado del Convenio (Pesos)	Monto Federal Ejercido del Convenio al 30 de septiembre de 2017 (pesos)	Metas del Convenio		
					Unidad de Medida	Cantidad	Alcanzadas al Trimestre
Asociación Psicopedagógica del Sureste	05/06/2017	Promover la atención psicopedagógica de 40 niñas y niños que habitan en la ciudad de Mérida y zona conurbada que presentan indicadores de riesgos y/o necesidades educativas especiales transitorias o permanentes; en las áreas del Aprendizaje, Lenguaje y Conducta a través de la Valoración inicial, Intervención psicopedagógica, Orientación y Capacitación para favorecer la inclusión e integración educativa.	\$199,500.00	\$199,500.00	Proyecto	1	El avance NO es posible medirlo puesto que es necesario esperar hasta la entrega de reportes finales.

Anexo 3. Convenios Formalizados con Organizaciones de la Sociedad Civil

Nombre de la OSC	Fecha de Formalización del Convenio	Objetivos del Convenio	Monto Federal Aprobado del Convenio (Pesos)	Monto Federal Ejercido del Convenio al 30 de septiembre de 2017 (pesos)	Metas del Convenio		
					Unidad de Medida	Cantidad	Alcanzadas al Trimestre
Asociación Brigadas Médicas de Mérida	05/06/2017	Mejorar la calidad de vida de 90 personas con discapacidad motriz, pertenecientes al municipio de Izamal y sus comisarias, mediante la entrega y capacitación sobre el uso y cuidado de sillas de ruedas acordes a sus necesidades físicas, así como sensibilizarlos sobre las enfermedades y trastornos asociadas a un mal cuidado de su salud, incorporando la perspectiva de derechos humanos. A fin de mejorar la movilidad y su reintegración a su vida cotidiana	\$248,000.00	\$248,000.00	Proyecto	1	El avance NO es posible medirlo puesto que es necesario esperar hasta la entrega de reportes finales.
Organización para el Desarrollo, la Equidad y la Diversidad	19/06/2017	Generar estrategias para aumentar las posibilidades de acceder a un empleo mediante servicios de acompañamiento a personas repatriadas	\$250,000.00	\$250,000.00	Proyecto	1	El avance NO es posible medirlo puesto que es necesario esperar hasta

Anexo 3. Convenios Formalizados con Organizaciones de la Sociedad Civil

Nombre de la OSC	Fecha de Formalización del Convenio	Objetivos del Convenio	Monto Federal Aprobado del Convenio (Pesos)	Monto Federal Ejercido del Convenio al 30 de septiembre de 2017 (pesos)	Metas del Convenio		
					Unidad de Medida	Cantidad	Alcanzadas al Trimestre
		de Estados Unidos de América en la Ciudad de México.					la entrega de reportes finales.
Biosocial: Inclusión y Desarrollo	05/06/2017	Contribuir al ejercicio pleno de los derechos humanos a través de un modelo integral de Educación para la Sexualidad, Construcción de Ciudadanía y prevención de la violencia con enfoque intercultural, perspectiva de género y fortalecimiento de capacidades para promover desarrollo integral y la convivencia de 200 adolescentes indígenas de Puebla y Veracruz.	\$300,000.00	\$300,000.00	Proyecto	1	El avance NO es posible medirlo puesto que es necesario esperar hasta la entrega de reportes finales.

Anexo 3. Convenios Formalizados con Organizaciones de la Sociedad Civil

Nombre de la OSC	Fecha de Formalización del Convenio	Objetivos del Convenio	Monto Federal Aprobado del Convenio (Pesos)	Monto Federal Ejercido del Convenio al 30 de septiembre de 2017 (pesos)	Metas del Convenio		
					Unidad de Medida	Cantidad	Alcanzadas al Trimestre
Patronato Nacional de Alfabetización y Extensión Educativa	30/05/2017	Contribuir al aprendizaje significativo y la revalorización de lo propio mediante el conocimiento y aplicación de los principios de la comunalidad en 11 bachilleratos comunitarios de zonas marginadas del Istmo, la Costa Chica y la Mixteca oaxaqueña a través de la compartencia, apropiación y aplicación en la práctica educativa de 60 jóvenes docentes indígenas	\$184,000.00	\$184,000.00	Proyecto	1	El avance NO es posible medirlo puesto que es necesario esperar hasta la entrega de reportes finales.
Rutas Zapotecas Ecoturísticas	05/06/2017	Impulsar la integración como emprendedores/as sociales de mujeres y hombres jóvenes en el desarrollo local en forma de cooperativas sociales mediante el uso de recursos naturales de la región como los afluentes hídricos	\$299,500.00	\$299,500.00	Proyecto	1	El avance NO es posible medirlo puesto que es necesario esperar hasta la entrega de reportes finales.

Anexo 3. Convenios Formalizados con Organizaciones de la Sociedad Civil

Nombre de la OSC	Fecha de Formalización del Convenio	Objetivos del Convenio	Monto Federal Aprobado del Convenio (Pesos)	Monto Federal Ejercido del Convenio al 30 de septiembre de 2017 (pesos)	Metas del Convenio		
					Unidad de Medida	Cantidad	Alcanzadas al Trimestre
		para la producción y venta de peces.					
Un Nuevo Día en Luz	05/06/2017	Mejorar la calidad de vida de 30 mujeres recuperando su Inclusion Social en su proceso de rehabilitación de adicciones en condiciones de vulnerabilidad. con medicina preventiva y curativa, así como actividades recreativas	\$298,300.00	\$298,300.00	Proyecto	1	El avance NO es posible medirlo puesto que es necesario esperar hasta la entrega de reportes finales.
Fundación Mexicana de Integración Social	05/06/2017	Apoyar la inclusión social y mejorar las condiciones de salud de personas con discapacidad física, usuarios de sillas de ruedas, que viven en zonas rurales de los estado de Guerrero, Puebla, Tlaxcala, Hidalgo y Estado de México, proporcionándoles los elementos	\$300,000.00	\$300,000.00	Proyecto	1	El avance NO es posible medirlo puesto que es necesario esperar hasta la entrega de reportes finales.

Anexo 3. Convenios Formalizados con Organizaciones de la Sociedad Civil

Nombre de la OSC	Fecha de Formalización del Convenio	Objetivos del Convenio	Monto Federal Aprobado del Convenio (Pesos)	Monto Federal Ejercido del Convenio al 30 de septiembre de 2017 (pesos)	Metas del Convenio		
					Unidad de Medida	Cantidad	Alcanzadas al Trimestre
		necesarios mediante un programa de capacitación para la vida independiente y la donación de sillas de ruedas como su principal herramienta.					
Patronato por un Yucatán sin Adicciones	12/06/2017	Integrar la Red de Escuelas Preparatorias Estatales Libres de Adicciones Jóvenes por tu bienestar. A través de la conformación de Promotores Virtuales y Juveniles para la difusión de material preventivo en las redes sociales y de acciones presenciales en sus escuelas.	\$200,000.00	\$200,000.00	Proyecto	1	El avance NO es posible medirlo puesto que es necesario esperar hasta la entrega de reportes finales.
SIDES Salud Integral y Desarrollo del Ser	05/06/2017	Mejorar el ingreso económico y las condiciones de vida de mujeres en situación de vulnerabilidad por violencia de la delegación Venustiano Carranza a través de la	\$184,200.00	\$184,200.00	Proyecto	1	El avance NO es posible medirlo puesto que es necesario esperar hasta la entrega de reportes finales.

Anexo 3. Convenios Formalizados con Organizaciones de la Sociedad Civil

Nombre de la OSC	Fecha de Formalización del Convenio	Objetivos del Convenio	Monto Federal Aprobado del Convenio (Pesos)	Monto Federal Ejercido del Convenio al 30 de septiembre de 2017 (pesos)	Metas del Convenio		
					Unidad de Medida	Cantidad	Alcanzadas al Trimestre
		aplicación del programa de desarrollo humano integral.					
La Fuerza de los Ángeles por las Choapas	09/06/2017	Mejorar la calidad de vida de hombres y mujeres de 20 a 88 años de edad en situación de vulnerabilidad y discapacitados mediante el otorgamiento de corrales de traspatio de gallinas de doble propósito, capacitación para la cría y venta de huevos-carne generando empoderamiento económico y disminución los índices de desnutrición.	\$290,800.00	\$290,800.00	Proyecto	1	El avance NO es posible medirlo puesto que es necesario esperar hasta la entrega de reportes finales.

Anexo 3. Convenios Formalizados con Organizaciones de la Sociedad Civil

Nombre de la OSC	Fecha de Formalización del Convenio	Objetivos del Convenio	Monto Federal Aprobado del Convenio (Pesos)	Monto Federal Ejercido del Convenio al 30 de septiembre de 2017 (pesos)	Metas del Convenio		
					Unidad de Medida	Cantidad	Alcanzadas al Trimestre
MUNDO Y CONCIENCIA	13/06/2017	Impartir talleres de derechos y desarrollo humano para contrarrestar el aumento de la violencia, bullying y otra expresiones de exclusión social, mediante capacitaciones que se realizarán al alumnado como al personal docente de la escuela secundaria, con el objetivo de fomentar una mejora en su calidad de vida, que permeará en los hogares del alumnado con la entrega de una guía de apoyo de derechos y valores humanos, fortaleciendo el autoestima y desempeño social de los alumnos en 2 escuelas secundarias en la ciudad de Mérida, Yucatán.	\$222,500.00	\$222,500.00	Proyecto	1	El avance NO es posible medirlo puesto que es necesario esperar hasta la entrega de reportes finales.

Anexo 3. Convenios Formalizados con Organizaciones de la Sociedad Civil

Nombre de la OSC	Fecha de Formalización del Convenio	Objetivos del Convenio	Monto Federal Aprobado del Convenio (Pesos)	Monto Federal Ejercido del Convenio al 30 de septiembre de 2017 (pesos)	Metas del Convenio		
					Unidad de Medida	Cantidad	Alcanzadas al Trimestre
Centro Especial De Reahabilitacion y Aprendizaje CERA Puebla 2000	18/05/2017	Proporcionar Rehabilitación integral y Educación Especial a niños(as) y jóvenes con parálisis cerebral con el propósito de contribuir a que se rehabiliten físicamente, coadyuvar a su integración a la sociedad como individuos productivos, independientes y autosuficientes e incidir a que alcancen óptimos niveles de bienestar.	\$170,500.00	\$170,500.00	Proyecto	1	El avance NO es posible medirlo puesto que es necesario esperar hasta la entrega de reportes finales.
UNIENDO MANOS POR UNA VIDA MEJOR	17/05/2017	Impulsar el desarrollo socioeconómico de mujeres, para generar el autoempleo y mejorar su calidad de vida, mediante actividades productivas no tradicionales; en las comunidades de Tekik de Regil,	\$184,800.00	\$184,800.00	Proyecto	1	El avance NO es posible medirlo puesto que es necesario esperar hasta la entrega de reportes finales.

Anexo 3. Convenios Formalizados con Organizaciones de la Sociedad Civil

Nombre de la OSC	Fecha de Formalización del Convenio	Objetivos del Convenio	Monto Federal Aprobado del Convenio (Pesos)	Monto Federal Ejercido del Convenio al 30 de septiembre de 2017 (pesos)	Metas del Convenio		
					Unidad de Medida	Cantidad	Alcanzadas al Trimestre
		Timucuy y Subinkancab.					
Servicios Educativos para la Recreación Cultura y Arte SERCA	06/06/2017	Generar espacios de encuentro entre la población juvenil y las manifestaciones culturales y artísticas como la lectura y el teatro, en la ciudad de Celaya que permitan conocer y experimentar estas expresiones, para propiciar su gusto y su desarrollo humano.	\$300,000.00	\$300,000.00	Proyecto	1	El avance NO es posible medirlo puesto que es necesario esperar hasta la entrega de reportes finales.
Ne Ne Ni Yoltok	05/06/2017	Generar la inclusión social procurando un acceso fácil y sencillo a una plena identidad a través de asesoría y gestión para llevar a cabo rectificaciones de actas del estado civil de las personas, ya sea por la vía judicial o administrativa en el municipio de San	\$241,400.00	\$241,400.00	Proyecto	1	El avance NO es posible medirlo puesto que es necesario esperar hasta la entrega de reportes finales.

Anexo 3. Convenios Formalizados con Organizaciones de la Sociedad Civil

Nombre de la OSC	Fecha de Formalización del Convenio	Objetivos del Convenio	Monto Federal Aprobado del Convenio (Pesos)	Monto Federal Ejercido del Convenio al 30 de septiembre de 2017 (pesos)	Metas del Convenio		
					Unidad de Medida	Cantidad	Alcanzadas al Trimestre
		Jerónimo Xayacatlán, con la finalidad de que 80 personas tengan acceso a su derecho a una identidad plena y a servicios y programas gubernamentales.					
Unidos por una Vivienda Digna	16/05/2017	Mejorar la calidad de vida de 10 familias con integrantes con discapacidad motriz y neuromotora, en estado de alta vulnerabilidad mediante adecuaciones en los hogares de acuerdo a las Normas Oficiales del Instituto de Vivienda de Yucatán y las recomendaciones del DIF de Yucatán para personas con discapacidad a fin de mejorar su movilidad, los servicios sanitarios y la higiene en el hogar de una persona con discapacidad.	\$250,000.00	\$250,000.00	Proyecto	1	El avance NO es posible medirlo puesto que es necesario esperar hasta la entrega de reportes finales.

Anexo 3. Convenios Formalizados con Organizaciones de la Sociedad Civil

Nombre de la OSC	Fecha de Formalización del Convenio	Objetivos del Convenio	Monto Federal Aprobado del Convenio (Pesos)	Monto Federal Ejercido del Convenio al 30 de septiembre de 2017 (pesos)	Metas del Convenio		
					Unidad de Medida	Cantidad	Alcanzadas al Trimestre
Visión Solidaria	19/05/2017	Incidir en la construcción de relaciones no violentas e inclusivas en los ámbitos escolar, familiar y comunitario que favorezca el desarrollo psicosocial de la niñez en la demarcación Álvaro Obregón mediante el desarrollar un modelo de participación social activa y de una cultura de paz.	\$296,100.00	\$296,100.00	Proyecto	1	El avance NO es posible medirlo puesto que es necesario esperar hasta la entrega de reportes finales.
Maqueta Urbana	06/06/2017	Fortalecer las capacidades productivas para promover la inclusión social mediante la implementación de un modelo de capacitación para el trabajo con identidad cultural dirigido a jóvenes indígenas de la Delegación Cuauhtémoc.	\$184,500.00	\$184,500.00	Proyecto	1	El avance NO es posible medirlo puesto que es necesario esperar hasta la entrega de reportes finales.

Anexo 3. Convenios Formalizados con Organizaciones de la Sociedad Civil

Nombre de la OSC	Fecha de Formalización del Convenio	Objetivos del Convenio	Monto Federal Aprobado del Convenio (Pesos)	Monto Federal Ejercido del Convenio al 30 de septiembre de 2017 (pesos)	Metas del Convenio		
					Unidad de Medida	Cantidad	Alcanzadas al Trimestre
Asociación Paso a Pasito	30/05/2017	Orientar a padres de familia con hijos e hijas con discapacidad intelectual y barreras de aprendizaje para mejorar la dinámica y bienestar familiar de los beneficiarios de la asociación Paso a Pasito en el estado de Yucatán.	\$150,000.00	\$150,000.00	Proyecto	1	El avance NO es posible medirlo puesto que es necesario esperar hasta la entrega de reportes finales.
Wejen Wenman	15/06/2017	Mejorar procesos organizativos de desarrollo comunitario y la preservación de las culturas indígenas en jóvenes indígenas estudiantes sobre sus derechos y promover mecanismos para su pleno ejercicio, mediante un proceso de capacitación, sensibilización y difusión de los derechos humanos de los pueblos y comunidades indígenas en localidades del	\$200,900.00	\$200,900.00	Proyecto	1	El avance NO es posible medirlo puesto que es necesario esperar hasta la entrega de reportes finales.

Anexo 3. Convenios Formalizados con Organizaciones de la Sociedad Civil

Nombre de la OSC	Fecha de Formalización del Convenio	Objetivos del Convenio	Monto Federal Aprobado del Convenio (Pesos)	Monto Federal Ejercido del Convenio al 30 de septiembre de 2017 (pesos)	Metas del Convenio		
					Unidad de Medida	Cantidad	Alcanzadas al Trimestre
		Municipio de Santa María Tlahuitoltepec.					
Emanuel Arturo	30/05/2017	Impulsar el desarrollo económico de San Ignacio Río Muerto, a través de la comercialización de productos orgánicos, para lograr el auto empoderamiento de personas en situación de vulnerabilidad.	\$250,000.00	\$250,000.00	Proyecto	1	El avance NO es posible medirlo puesto que es necesario esperar hasta la entrega de reportes finales.
Promotores del Bienestar Integral Yucucha'a	06/06/2017	Mejorar la calidad de vida de 28 mujeres indígenas y sus familias de San Simón Zahuatlan Oaxaca, a través de la instalación de baños ecológicos, uso de agua potabilizada y capacitación en salud pública, nivel preventivo.	\$250,000.00	\$250,000.00	Proyecto	1	El avance NO es posible medirlo puesto que es necesario esperar hasta la entrega de reportes finales.

Anexo 3. Convenios Formalizados con Organizaciones de la Sociedad Civil

Nombre de la OSC	Fecha de Formalización del Convenio	Objetivos del Convenio	Monto Federal Aprobado del Convenio (Pesos)	Monto Federal Ejercido del Convenio al 30 de septiembre de 2017 (pesos)	Metas del Convenio		
					Unidad de Medida	Cantidad	Alcanzadas al Trimestre
Club de Voleibol Azules de Coatzacoalcos	09/06/2017	Crear un aula de medios para niños, niñas, adolescentes y jóvenes estudiantes en situación de vulnerabilidad y pobreza, para que refuercen sus conocimientos, adquieran nuevos y puedan desarrollar sus tareas escolares.	\$192,800.00	\$192,800.00	Proyecto	1	El avance NO es posible medirlo puesto que es necesario esperar hasta la entrega de reportes finales.
Centro Heriberto Jara	05/06/2017	Se capacitaran, 90 mujeres indígenas del municipio de Atlahuilco y 30 mujeres urbanas del municipio de Xalapa, para la elaboración de modelos de atención a la salud materno infantil y de acompañamiento a mujeres víctimas de violencia de género, para cambiar sus condiciones de exclusión en los servicios de salud y para garantizar un mejoramiento en su calidad de vida.	\$250,000.00	\$250,000.00	Proyecto	1	El avance NO es posible medirlo puesto que es necesario esperar hasta la entrega de reportes finales.

Anexo 3. Convenios Formalizados con Organizaciones de la Sociedad Civil

Nombre de la OSC	Fecha de Formalización del Convenio	Objetivos del Convenio	Monto Federal Aprobado del Convenio (Pesos)	Monto Federal Ejercido del Convenio al 30 de septiembre de 2017 (pesos)	Metas del Convenio		
					Unidad de Medida	Cantidad	Alcanzadas al Trimestre
Por Un País de Igualdad	26/05/2017	Prevenir y corregir los problemas de agudeza visual para mejorar la calidad de vida mediante la entrega de lentes a personas adultas de comunidades indígenas y en situación de vulnerabilidad en el Municipio de Ajalpan.	\$221,400.00	\$221,400.00	Proyecto	1	El avance NO es posible medirlo puesto que es necesario esperar hasta la entrega de reportes finales.
Nueva Alianza Veracruzana	05/06/2017	Implementar la segunda fase del modelo de prevención de la violencia escolar, de género y comunitaria a partir de la consolidación, creación y articulación de las redes comunitarias de protección de niños, niñas, adolescentes, desde un enfoque regional en los municipios de Banderilla, Xalapa y Córdoba Veracruz	\$297,000.00	\$297,000.00	Proyecto	1	El avance NO es posible medirlo puesto que es necesario esperar hasta la entrega de reportes finales.

Anexo 3. Convenios Formalizados con Organizaciones de la Sociedad Civil

Nombre de la OSC	Fecha de Formalización del Convenio	Objetivos del Convenio	Monto Federal Aprobado del Convenio (Pesos)	Monto Federal Ejercido del Convenio al 30 de septiembre de 2017 (pesos)	Metas del Convenio		
					Unidad de Medida	Cantidad	Alcanzadas al Trimestre
Alan Articulación de Lazos y Asistencia a los Necesitados	06/06/2017	Fortalecer un Sistema de Atención y Protección a la Infancia a nivel comunitario para niñas, niños y adolescentes víctimas de violencia social y familiar, desvinculados de espacios escolares, comunitarios y familiares de la colonia Cerrillos I en Xochimilco, a través de un Centro de Atención Psicopedagógica y una Unidad Móvil de Intervención Comunitaria.	\$250,000.00	\$250,000.00	Proyecto	1	El avance NO es posible medirlo puesto que es necesario esperar hasta la entrega de reportes finales.
Comité Ciudadano de Apoyo al Hospital Psiquiátrico Fray Bernardino Álvarez	31/05/2017	Proporcionar atención integral a 100 adultos mayores de escasos recursos con demencia, pacientes del Hospital Psiquiátrico Fray Bernardino Álvarez retrasando el deterioro cognitivo y mejorando con esto su calidad de vida	\$300,000.00	\$300,000.00	Proyecto	1	El avance NO es posible medirlo puesto que es necesario esperar hasta la entrega de reportes finales.

Anexo 3. Convenios Formalizados con Organizaciones de la Sociedad Civil

Nombre de la OSC	Fecha de Formalización del Convenio	Objetivos del Convenio	Monto Federal Aprobado del Convenio (Pesos)	Monto Federal Ejercido del Convenio al 30 de septiembre de 2017 (pesos)	Metas del Convenio		
					Unidad de Medida	Cantidad	Alcanzadas al Trimestre
		con la participación de la familia.					
Hombres y Mujeres con Responsabilidad	06/06/2017	Prevenir y fortalecer emocionalmente a jóvenes de 12 a 23 años de edad en situación de riesgo sobre las consecuencias emocionales, sociales y familiares que trae el uso de las drogas y prácticas de violencia mediante talleres de capacitación con un enfoque de prevención de conflictos sociales y acciones delictivas que fomenten la cultura de la paz.	\$128,500.00	\$128,500.00	Proyecto	1	El avance NO es posible medirlo puesto que es necesario esperar hasta la entrega de reportes finales.

Anexo 3. Convenios Formalizados con Organizaciones de la Sociedad Civil

Nombre de la OSC	Fecha de Formalización del Convenio	Objetivos del Convenio	Monto Federal Aprobado del Convenio (Pesos)	Monto Federal Ejercido del Convenio al 30 de septiembre de 2017 (pesos)	Metas del Convenio		
					Unidad de Medida	Cantidad	Alcanzadas al Trimestre
Agencia de Desarrollo Social Comunitario Belbesah	30/05/2017	Ofrecer atención integral a personas Adultas Mayores que viven en situación de vulnerabilidad, desamparo o discapacidad que habitan las colonias: 6 de Junio, Tlalpexco, La Casilda, Palmatitla, Ampliación Cocoyotes y Cocoyotes (Zona de Cuauteppec) de la Delegación Gustavo A. Madero.	\$272,000.00	\$272,000.00	Proyecto	1	El avance NO es posible medirlo puesto que es necesario esperar hasta la entrega de reportes finales.
Fundación Daremos	07/06/2017	Mejorar la salud ocular de habitantes en situación de vulnerabilidad de las Colonias Luis Donaldo Colosio y Las Dalias del Municipio de Torreón Coahuila mediante el otorgamiento de servicios de salud preventiva, exámenes de la vista, dotación de lentes y educando sobre la responsabilidad individual respecto	\$209,400.00	\$209,400.00	Proyecto	1	El avance NO es posible medirlo puesto que es necesario esperar hasta la entrega de reportes finales.

Anexo 3. Convenios Formalizados con Organizaciones de la Sociedad Civil

Nombre de la OSC	Fecha de Formalización del Convenio	Objetivos del Convenio	Monto Federal Aprobado del Convenio (Pesos)	Monto Federal Ejercido del Convenio al 30 de septiembre de 2017 (pesos)	Metas del Convenio		
					Unidad de Medida	Cantidad	Alcanzadas al Trimestre
		del cuidado de los ojos en las instalaciones de nuestra asociación.					
CEDIDOWN	12/06/2017	Mejorar la calidad de vida y disminuir las brechas sociales de 34 bebés, niños y jóvenes con síndrome de Down en Mérida, Yucatán por medio de un programa académico especializado y vinculante que incremente el aprendizaje y desarrollo de capacidades para la promoción de su autonomía e inclusión social.	\$154,800.00	\$154,800.00	Proyecto	1	El avance NO es posible medirlo puesto que es necesario esperar hasta la entrega de reportes finales.

Anexo 3. Convenios Formalizados con Organizaciones de la Sociedad Civil

Nombre de la OSC	Fecha de Formalización del Convenio	Objetivos del Convenio	Monto Federal Aprobado del Convenio (Pesos)	Monto Federal Ejercido del Convenio al 30 de septiembre de 2017 (pesos)	Metas del Convenio		
					Unidad de Medida	Cantidad	Alcanzadas al Trimestre
Centro Integral Educando y Asistiendo con Animales de Compañía	05/06/2017	Mejorar las habilidades de lectura y comprensión en niños y niñas al igual que su calidad de vida a través del apoyo del perro para estos efectos, compañía con el que el ser humano siempre ha sentido un apego especial. Se ha comprobado que los niños disfrutan de la presencia del perro a nivel social y de manera más aún específica a nivel emocional; dando como resultado que los niños se sientan confiados a expresar sus sentimientos al tener algún problema lector, así como también existe la disminución del cortisol permitiendo un mejor aprendizaje.	\$250,000.00	\$250,000.00	Proyecto	1	El avance NO es posible medirlo puesto que es necesario esperar hasta la entrega de reportes finales.

Anexo 3. Convenios Formalizados con Organizaciones de la Sociedad Civil

Nombre de la OSC	Fecha de Formalización del Convenio	Objetivos del Convenio	Monto Federal Aprobado del Convenio (Pesos)	Monto Federal Ejercido del Convenio al 30 de septiembre de 2017 (pesos)	Metas del Convenio		
					Unidad de Medida	Cantidad	Alcanzadas al Trimestre
Edúcate Yucatán	05/06/2017	Mejorar el rendimiento académico de estudiantes de primaria, secundaria y bachillerato de la comisaría de Cholul mediante el desarrollo de la habilidad de lecto-escritura para facilitar el proceso de apropiación de los contenidos escolares y transformarlos en lectores independientes.	\$148,000.00	\$148,000.00	Proyecto	1	El avance NO es posible medirlo puesto que es necesario esperar hasta la entrega de reportes finales.
La Pirinola: Actividades Culturales Educativas y de Desarrollo para Educación Especial	09/06/2017	Realizar 3 talleres artísticos laborales para personas con discapacidad intelectual en donde además se trabaje, apartir de la psicoterpia corporal, una serie de apoyos emocionales, sociales y laborales que mejoren su calidad de vida y faciliten la incersión laboral y social de las personas con discapacidad	\$248,100.00	\$248,100.00	Proyecto	1	El avance NO es posible medirlo puesto que es necesario esperar hasta la entrega de reportes finales.

Anexo 3. Convenios Formalizados con Organizaciones de la Sociedad Civil

Nombre de la OSC	Fecha de Formalización del Convenio	Objetivos del Convenio	Monto Federal Aprobado del Convenio (Pesos)	Monto Federal Ejercido del Convenio al 30 de septiembre de 2017 (pesos)	Metas del Convenio		
					Unidad de Medida	Cantidad	Alcanzadas al Trimestre
		intelectual asistentes a los talleres en el Centro Formativo La Pirinola.					
Fundación Fuente de Inspiración	05/06/2017	Contribuir a disminuir la exclusión alimentaria, laboral, económica y recreativa de Personas Adultas Mayores marginadas en el municipio de Atizapán de Zaragoza, mediante la dotación de una despensa energética acompañada de capacitación en material de nutrición así como actividades que les generen capacidades, habilidades y oportunidades para su empoderamiento social, recreativo, económico y de salud.	\$300,000.00	\$300,000.00	Proyecto	1	El avance NO es posible medirlo puesto que es necesario esperar hasta la entrega de reportes finales.

Anexo 3. Convenios Formalizados con Organizaciones de la Sociedad Civil

Nombre de la OSC	Fecha de Formalización del Convenio	Objetivos del Convenio	Monto Federal Aprobado del Convenio (Pesos)	Monto Federal Ejercido del Convenio al 30 de septiembre de 2017 (pesos)	Metas del Convenio		
					Unidad de Medida	Cantidad	Alcanzadas al Trimestre
Engrandeciendo a Otros	07/06/2017	Facilitar el proceso de inclusión social a la población migrante retornada mediante intervenciones sociales que les permita reinsertarse de forma plena e integral en sus comunidades	\$257,100.00	\$257,100.00	Proyecto	1	El avance NO es posible medirlo puesto que es necesario esperar hasta la entrega de reportes finales.
Envejeciendo Juntos	12/05/2017	Mejorar la calidad de vida de 350 personas adultas mayores o con discapacidad en condición de pobreza o con alto grado de vulnerabilidad de 8 localidades del estado de Hidalgo a través de brigadas de salud dental mediante una unidad móvil de salud.	\$299,900.00	\$299,900.00	Proyecto	1	El avance NO es posible medirlo puesto que es necesario esperar hasta la entrega de reportes finales.
YIP YATEL TSELTAL ANTSETIC	09/06/2017	Generar empleo/oficio a familias indígenas y campesinas que se encuentran en situación de alta marginación y en condiciones de vulnerabilidad, a través de la	\$233,100.00	\$233,100.00	Proyecto	1	El avance NO es posible medirlo puesto que es necesario esperar hasta la entrega de reportes finales.

Anexo 3. Convenios Formalizados con Organizaciones de la Sociedad Civil

Nombre de la OSC	Fecha de Formalización del Convenio	Objetivos del Convenio	Monto Federal Aprobado del Convenio (Pesos)	Monto Federal Ejercido del Convenio al 30 de septiembre de 2017 (pesos)	Metas del Convenio		
					Unidad de Medida	Cantidad	Alcanzadas al Trimestre
		producción y comercialización de pan, para mejorar su economía familiar de manera solidaria, contribuyendo a evitar la emigración, y alcanzar una mejor calidad de vida					
Dando Servicio de Salud MICAST	08/06/2017	Disminuir los índices de desnutrición atendiendo y solucionando los principales padecimientos bucales, mediante la colocación de Prótesis Dentales Totales a 20 Adultos Mayores de la Delegación Xochimilco para coadyuvar en la mejora de su salud y el respeto a su dignidad por la edad.	\$194,200.00	\$194,200.00	Proyecto	1	El avance NO es posible medirlo puesto que es necesario esperar hasta la entrega de reportes finales.
Semillas de Amor, Fundación para Niños Prematuros	30/05/2017	Reducir el riesgo de maltrato infantil mediante el acompañamiento psicoterapéutico a familiares, tutores, niños, niñas y	\$234,900.00	\$234,900.00	Proyecto	1	El avance NO es posible medirlo puesto que es necesario esperar hasta

Anexo 3. Convenios Formalizados con Organizaciones de la Sociedad Civil

Nombre de la OSC	Fecha de Formalización del Convenio	Objetivos del Convenio	Monto Federal Aprobado del Convenio (Pesos)	Monto Federal Ejercido del Convenio al 30 de septiembre de 2017 (pesos)	Metas del Convenio		
					Unidad de Medida	Cantidad	Alcanzadas al Trimestre
		adolescentes con problemas de aprendizaje, que viven en la Zona Metropolitana para educar en valores, rompiendo el círculo de maltrato.					la entrega de reportes finales.
Por el Gusto de Saber	05/06/2017	Desarrollar un modelo de comunidad terapéutica a través de un sistema residencial e itinerante mediante la atención psicológica, social y cultural para la promoción e inclusión social de jóvenes indígenas en Aculco, Estado de México.	\$300,000.00	\$300,000.00	Proyecto	1	El avance NO es posible medirlo puesto que es necesario esperar hasta la entrega de reportes finales.
Bendiciendo con Amor	30/05/2017	Fortalecer la restauración integral de varones en situación de indigencia en el albergue "Despertares", a través de una atención integral y personalizada,	\$249,400.00	\$249,400.00	Proyecto	1	El avance NO es posible medirlo puesto que es necesario esperar hasta la entrega de reportes finales.

Anexo 3. Convenios Formalizados con Organizaciones de la Sociedad Civil

Nombre de la OSC	Fecha de Formalización del Convenio	Objetivos del Convenio	Monto Federal Aprobado del Convenio (Pesos)	Monto Federal Ejercido del Convenio al 30 de septiembre de 2017 (pesos)	Metas del Convenio		
					Unidad de Medida	Cantidad	Alcanzadas al Trimestre
		basada en la alimentación nutritiva, instrucción, orientación, consejería y capacitación para el trabajo, con la finalidad de satisfacer las necesidades básicas de todo individuo, que recobren su dignidad y adquieran habilidades sociales y para la vida que les permitan una Reinserción Social, en la Ciudad de Mérida, Yucatán.					
Fundación Panal México	15/06/2017	Empoderar a 72 estudiantes entre 13 y 17 años de edad de escuelas públicas del municipio de San Pedro Cholula, Estado de Puebla; y el municipio de Valle de Chalco, Estado de México; para propiciar su incorporación y participación activa en la generación de	\$160,000.00	\$160,000.00	Proyecto	1	El avance NO es posible medirlo puesto que es necesario esperar hasta la entrega de reportes finales.

Anexo 3. Convenios Formalizados con Organizaciones de la Sociedad Civil

Nombre de la OSC	Fecha de Formalización del Convenio	Objetivos del Convenio	Monto Federal Aprobado del Convenio (Pesos)	Monto Federal Ejercido del Convenio al 30 de septiembre de 2017 (pesos)	Metas del Convenio		
					Unidad de Medida	Cantidad	Alcanzadas al Trimestre
		proyectos que propicien su desarrollo, interacción y convivencia al identificar una problemática de su entorno escolar, la conviertan en un proyecto y lo implementen de manera exitosa con el acompañamiento de un mentor universitario.					
Asistencia Promoción y Cultura	05/06/2017	Desarrollar un Modelo de Gestión Cultural a través de un Laboratorio de Producción Artística local e itinerante para la prevención comunitaria de la violencia y el delito con jóvenes en condiciones de exclusión y discriminación en comunidades marginadas del Estado de México.	\$250,000.00	\$250,000.00	Proyecto	1	El avance NO es posible medirlo puesto que es necesario esperar hasta la entrega de reportes finales.

Anexo 3. Convenios Formalizados con Organizaciones de la Sociedad Civil

Nombre de la OSC	Fecha de Formalización del Convenio	Objetivos del Convenio	Monto Federal Aprobado del Convenio (Pesos)	Monto Federal Ejercido del Convenio al 30 de septiembre de 2017 (pesos)	Metas del Convenio		
					Unidad de Medida	Cantidad	Alcanzadas al Trimestre
Por la Superación de la Mujer	18/05/2017	Disminuir el índice de violencia en contra de mujeres, niñas, niños y adolescentes a través de pláticas informativas y servicios médicos, legales y psicológicos en el municipio de Tapachula, Chiapas.	\$300,000.00	\$300,000.00	Proyecto	1	El avance NO es posible medirlo puesto que es necesario esperar hasta la entrega de reportes finales.
Agrupó para la Transformación y Salud Mental Tlillanecalco	05/06/2017	Favorecer la Prevención de la violencia, el delito y el uso de sustancias en niñas, niños y adolescentes de tres escuelas oficiales dos primarias y una secundaria de la Ciudad de Morelia, en el Estado de Michoacán, incorporando a padres y maestros para promover comunidades escolares seguras, abordándose desde la metodología de habilidades para la vida.	\$300,000.00	\$300,000.00	Proyecto	1	El avance NO es posible medirlo puesto que es necesario esperar hasta la entrega de reportes finales.

Anexo 3. Convenios Formalizados con Organizaciones de la Sociedad Civil

Nombre de la OSC	Fecha de Formalización del Convenio	Objetivos del Convenio	Monto Federal Aprobado del Convenio (Pesos)	Monto Federal Ejercido del Convenio al 30 de septiembre de 2017 (pesos)	Metas del Convenio		
					Unidad de Medida	Cantidad	Alcanzadas al Trimestre
APAC, Institución de Asistencia Privada, Asociación Pro Personas con Parálisis Cerebral	05/06/2017	Brindar atención especializada a la población de 0 a 6 años que asisten a la institución y que estén en riesgo de presentar trastornos transitorios o permanentes en su desarrollo, así como a su familia y entorno a través de un equipo multidisciplinario.	\$250,000.00	\$250,000.00	Proyecto	1	El avance NO es posible medirlo puesto que es necesario esperar hasta la entrega de reportes finales.
Sociedad Educativa Multidisciplinaria ROSAJ	05/06/2017	Promover la convivencia, la no discriminación y la igualdad de género por medio de actividades deportivas en comunidades de los municipios de Huejutla y Atlapexco del estado de Hidalgo.	\$228,200.00	\$228,200.00	Proyecto	1	El avance NO es posible medirlo puesto que es necesario esperar hasta la entrega de reportes finales.
Desarrollo Juvenil del Norte	19/06/2017	Incrementar la convivencia ciudadana entre niños, niñas, adolescentes y jóvenes que viven en condiciones de vulnerabilidad de	\$235,000.00	\$235,000.00	Proyecto	1	El avance NO es posible medirlo puesto que es necesario esperar hasta la entrega de

Anexo 3. Convenios Formalizados con Organizaciones de la Sociedad Civil

Nombre de la OSC	Fecha de Formalización del Convenio	Objetivos del Convenio	Monto Federal Aprobado del Convenio (Pesos)	Monto Federal Ejercido del Convenio al 30 de septiembre de 2017 (pesos)	Metas del Convenio		
					Unidad de Medida	Cantidad	Alcanzadas al Trimestre
		Ciudad Juárez, a través de la implementación de brigadas de la alegría por medio de voluntariado, programas basados en la metodología preventiva salesiana para elevar los factores de protección relacionados con conductas delictivas.					reportes finales.
CIREMEX EMPRENDEDORES	06/06/2017	Impulsar el oficio de la apicultura para Conducir al desarrollo productivo, económico y social, brindando una infraestructura y asistencia técnica sobre manejo apícola y mecanismo de comercialización a 50 beneficiarios vulnerables de escasos recursos de la comunidad de Cañaveral municipio de Champotón.	\$250,000.00	\$250,000.00	Proyecto	1	El avance NO es posible medirlo puesto que es necesario esperar hasta la entrega de reportes finales.

Anexo 3. Convenios Formalizados con Organizaciones de la Sociedad Civil

Nombre de la OSC	Fecha de Formalización del Convenio	Objetivos del Convenio	Monto Federal Aprobado del Convenio (Pesos)	Monto Federal Ejercido del Convenio al 30 de septiembre de 2017 (pesos)	Metas del Convenio		
					Unidad de Medida	Cantidad	Alcanzadas al Trimestre
Oportunidad Ciudadana	05/06/2017	Mejorar las condiciones de vida de los Adultos Mayores del municipio de Chalco y Valle de Chalco a través de la atención alimentaria, nutricional, médica, psicológica, física, ocupacional y de capacitación que les permita mejorar su calidad de vida.	\$297,000.00	\$297,000.00	Proyecto	1	El avance NO es posible medirlo puesto que es necesario esperar hasta la entrega de reportes finales.
Ñuu Nuva Nana Ñuu, Mixteca Madre Tierra	06/06/2017	Mejorar las habilidades de 60 mujeres para facilitar la implementación de proyectos productivos amigables con el medio ambiente que permitan aumentar sus ingresos económicos.	\$250,000.00	\$250,000.00	Proyecto	1	El avance NO es posible medirlo puesto que es necesario esperar hasta la entrega de reportes finales.

Anexo 3. Convenios Formalizados con Organizaciones de la Sociedad Civil

Nombre de la OSC	Fecha de Formalización del Convenio	Objetivos del Convenio	Monto Federal Aprobado del Convenio (Pesos)	Monto Federal Ejercido del Convenio al 30 de septiembre de 2017 (pesos)	Metas del Convenio		
					Unidad de Medida	Cantidad	Alcanzadas al Trimestre
Ciudadanía para la Integración Social	30/05/2017	Promover el empoderamiento y la participación comunitaria de 100 jóvenes en situaciones de vulnerabilidad y discriminación de la Secundaria Cautli del poblado con asentamientos indígenas de Gabriel Tepepa, municipio de Cautla, Morelos, a través de su formación como promotoras/es comunitarias/os de la Cultura de la Legalidad en su comunidad mediante talleres sobre el tema con enfoque en derechos humanos, equidad de género, no discriminación y prevención del delito, de una campaña de acompañamiento y estímulo en sus hogares, vecindarios y escuela, así como de una feria sobre	\$300,000.00	\$300,000.00	Proyecto	1	El avance NO es posible medirlo puesto que es necesario esperar hasta la entrega de reportes finales.

Anexo 3. Convenios Formalizados con Organizaciones de la Sociedad Civil

Nombre de la OSC	Fecha de Formalización del Convenio	Objetivos del Convenio	Monto Federal Aprobado del Convenio (Pesos)	Monto Federal Ejercido del Convenio al 30 de septiembre de 2017 (pesos)	Metas del Convenio		
					Unidad de Medida	Cantidad	Alcanzadas al Trimestre
		Cultura de la Legalidad.					
Asociación Integral de Asistencia a los Trastornos del Espectro Autista	12/06/2017	Contribuir en el mejoramiento de la calidad de vida e inclusión social de niños y niñas con síndrome del espectro autista del Centro de Desarrollo Integral Atrea, en Pachuca, Hidalgo.	\$300,000.00	\$300,000.00	Proyecto	1	El avance NO es posible medirlo puesto que es necesario esperar hasta la entrega de reportes finales.
Familiares y Amigos de Enfermos de la Neuron Motor	05/06/2017	Contribuir a elevar la calidad de vida del paciente con ELA y a la mejora de la relación paciente-cuidador, a partir del apoyo en los cuidados de profesionales de la salud, a fin de	\$ 84,900.00	\$ 84,900.00	Proyecto	1	El avance NO es posible medirlo puesto que es necesario esperar hasta la entrega de reportes finales.

Anexo 3. Convenios Formalizados con Organizaciones de la Sociedad Civil

Nombre de la OSC	Fecha de Formalización del Convenio	Objetivos del Convenio	Monto Federal Aprobado del Convenio (Pesos)	Monto Federal Ejercido del Convenio al 30 de septiembre de 2017 (pesos)	Metas del Convenio		
					Unidad de Medida	Cantidad	Alcanzadas al Trimestre
		proporcionar por una parte el espacio suficiente para las actividades del cuidador primario y de esta manera evitar la sobrecarga y por otro lado que el paciente se encuentre atendido por un profesional, disminuyendo la angustia de la familia, representando también un aprendizaje para la familia y el cuidador.					
Salud Renal para Todos	15/06/2017	Fomentar la cultura de cuidado de los riñones, mediante estrategias de sensibilización y análisis clínicos, a fin de prevenir el riesgo de tener la enfermedad renal y motivar el cuidado de la salud, incidiendo en un desarrollo humano y social, en la ciudad de Morelia.	\$131,800.00	\$131,800.00	Proyecto	1	El avance NO es posible medirlo puesto que es necesario esperar hasta la entrega de reportes finales.

Anexo 3. Convenios Formalizados con Organizaciones de la Sociedad Civil

Nombre de la OSC	Fecha de Formalización del Convenio	Objetivos del Convenio	Monto Federal Aprobado del Convenio (Pesos)	Monto Federal Ejercido del Convenio al 30 de septiembre de 2017 (pesos)	Metas del Convenio		
					Unidad de Medida	Cantidad	Alcanzadas al Trimestre
Iniciativa Para el Desarrollo Tankelem	17/05/2017	Desarrollar estrategias y acciones de participación para el acceso y uso de métodos anticonceptivos con el fin de disminuir y prevenir embarazos no deseados en las y los jóvenes adolescentes que se encuentran cursando el sistema de educación abierta en la Sierra de Guadalupe (Zona de Cuauhtepac).	\$250,000.00	\$250,000.00	Proyecto	1	El avance NO es posible medirlo puesto que es necesario esperar hasta la entrega de reportes finales.
UNORCA	17/05/2017	Contribuir al mejoramiento de la alimentación de familias indígenas nahuas mediante la implementación de una unidad de producción comunitaria para el cultivo de hortalizas y cría de aves de corral para autoconsumo en la comunidad de Crisolco, Municipio de Yahualica, Estado de Hidalgo.	\$294,800.00	\$294,800.00	Proyecto	1	El avance NO es posible medirlo puesto que es necesario esperar hasta la entrega de reportes finales.

Anexo 3. Convenios Formalizados con Organizaciones de la Sociedad Civil

Nombre de la OSC	Fecha de Formalización del Convenio	Objetivos del Convenio	Monto Federal Aprobado del Convenio (Pesos)	Monto Federal Ejercido del Convenio al 30 de septiembre de 2017 (pesos)	Metas del Convenio		
					Unidad de Medida	Cantidad	Alcanzadas al Trimestre
Mitote, Arte y Desarrollo	29/06/2017	Promover y potenciar entre las y los jóvenes de preparatoria, docentes y sus familias de la Ciudad de México, concimientos, actitudes y herramientas para favorecer la equidad de género y no discriminación.	\$199,700.00	\$199,700.00	Proyecto	1	El avance NO es posible medirlo puesto que es necesario esperar hasta la entrega de reportes finales.
Proequidad Oaxaqueña	05/06/2017	Fomentar el autoempleo de las familias que viven en condiciones de pobreza en la colonia Maravillas del Municipio de San Diego Chalma en Tehuacán Puebla, a través de capacitación en el oficio de carpintería y albañilería.	\$242,500.00	\$242,500.00	Proyecto	1	El avance NO es posible medirlo puesto que es necesario esperar hasta la entrega de reportes finales.
Fucabe al cuidado del adulto mayor	17/05/2017	Contribuir al desarrollo y fortalecimiento de los derechos humanos de 27 adultos mayores discapacitados en situación de	\$250,000.00	\$250,000.00	Proyecto	1	El avance NO es posible medirlo puesto que es necesario esperar hasta la entrega de

Anexo 3. Convenios Formalizados con Organizaciones de la Sociedad Civil

Nombre de la OSC	Fecha de Formalización del Convenio	Objetivos del Convenio	Monto Federal Aprobado del Convenio (Pesos)	Monto Federal Ejercido del Convenio al 30 de septiembre de 2017 (pesos)	Metas del Convenio		
					Unidad de Medida	Cantidad	Alcanzadas al Trimestre
		vulnerabilidad del municipio de Cajeme, a través de una casa de asistencia con servicios de salud, alimentación y áreas adecuadas.					reportes finales.
Asociación Vida Humana Integral	05/06/2017	Mejorar la calidad de vida y salud integral en 20 enfermos de vih del albergue de la misericordia de dios padre en merida, brindando alimentación especializada, capacitación nutrimental y tratamiento médico durante 6 meses.	\$250,000.00	\$250,000.00	Proyecto	1	El avance NO es posible medirlo puesto que es necesario esperar hasta la entrega de reportes finales.
Platinno Plataforma de Innovación y Desarrollo de Iniciativas Locales	12/06/2017	Disminuir condiciones precarias y de desigualdad para las familias de escasos recursos, por medio del establecimiento de macrotúneles para el cultivo de jitomate y de módulos de producción de hortalizas orgánicas diversificadas, mejorando las	\$250,000.00	\$250,000.00	Proyecto	1	El avance NO es posible medirlo puesto que es necesario esperar hasta la entrega de reportes finales.

Anexo 3. Convenios Formalizados con Organizaciones de la Sociedad Civil

Nombre de la OSC	Fecha de Formalización del Convenio	Objetivos del Convenio	Monto Federal Aprobado del Convenio (Pesos)	Monto Federal Ejercido del Convenio al 30 de septiembre de 2017 (pesos)	Metas del Convenio		
					Unidad de Medida	Cantidad	Alcanzadas al Trimestre
		condiciones de vida de 70 productores de la Comunidad de San Mateo Sosola, del Municipio de San Jerónimo Sosola, del Estado de Oaxaca.					
Acción y Participación Social en el Desarrollo	07/06/2017	Disminuir la incidencia de obesidad, sobrepeso y trastornos alimenticios en mujeres, adolescentes, niños y niñas y adultos mayores del municipio de Totolac, Tlaxcala, mediante el mejoramiento de la calidad de su alimentación, el fomento de la activación física y atención psicológica, potenciando sus expectativas de vida y desarrollo.	\$295,300.00	\$295,300.00	Proyecto	1	El avance NO es posible medirlo puesto que es necesario esperar hasta la entrega de reportes finales.

Anexo 3. Convenios Formalizados con Organizaciones de la Sociedad Civil

Nombre de la OSC	Fecha de Formalización del Convenio	Objetivos del Convenio	Monto Federal Aprobado del Convenio (Pesos)	Monto Federal Ejercido del Convenio al 30 de septiembre de 2017 (pesos)	Metas del Convenio		
					Unidad de Medida	Cantidad	Alcanzadas al Trimestre
Umani, Educación y Cultura Participativa	15/06/2017	Promover la participación y actuación ciudadana en contra del flagelo social suicida.	\$250,000.00	\$250,000.00	Proyecto	1	El avance NO es posible medirlo puesto que es necesario esperar hasta la entrega de reportes finales.
Manos e Ideas Reales	05/06/2017	Incrementar las capacidades productivas de mujeres emprendedoras en situación de vulnerabilidad de la localidad de Coalcomán, Mich., mediante un proceso de capacitación en la elaboración de zapato artesanal para el trabajo o autoempleo.	\$153,900.00	\$153,900.00	Proyecto	1	El avance NO es posible medirlo puesto que es necesario esperar hasta la entrega de reportes finales.
Centro de Educación Infantil para el Pueblo	15/06/2017	Incidir positivamente en el desarrollo de los niños y las niñas a través de desarrollar la sensibilidad de los adultos cuidadores a las necesidades físicas, intelectuales,	\$219,300.00	\$219,300.00	Proyecto	1	El avance NO es posible medirlo puesto que es necesario esperar hasta la entrega de

Anexo 3. Convenios Formalizados con Organizaciones de la Sociedad Civil

Nombre de la OSC	Fecha de Formalización del Convenio	Objetivos del Convenio	Monto Federal Aprobado del Convenio (Pesos)	Monto Federal Ejercido del Convenio al 30 de septiembre de 2017 (pesos)	Metas del Convenio		
					Unidad de Medida	Cantidad	Alcanzadas al Trimestre
		emocionales y sociales					reportes finales.
Jóvenes Desarrollando Mentes Productivas	05/06/2017	Propiciar el desarrollo integral y productivo de jóvenes y mujeres indígenas de La Junta Auxiliar Xitlama, Zoquitlán, Puebla; capacitando en el manejo de oficios y herramientas de organización y administración que les ayude a mejorar la operación de sus iniciativas de autoempleo local, así como les facilite su integración a empleos dignos a nivel regional, para mejorar su economía familiar y local.	\$249,500.00	\$249,500.00	Proyecto	1	El avance NO es posible medirlo puesto que es necesario esperar hasta la entrega de reportes finales.
Nuevo Mundo en Educación Especial, Querétaro	05/06/2017	Contribuir a la inclusión laboral y desarrollo integral de los jóvenes y adultos con discapacidad intelectual por medio	\$221,000.00	\$221,000.00	Proyecto	1	El avance NO es posible medirlo puesto que es necesario

Anexo 3. Convenios Formalizados con Organizaciones de la Sociedad Civil

Nombre de la OSC	Fecha de Formalización del Convenio	Objetivos del Convenio	Monto Federal Aprobado del Convenio (Pesos)	Monto Federal Ejercido del Convenio al 30 de septiembre de 2017 (pesos)	Metas del Convenio		
					Unidad de Medida	Cantidad	Alcanzadas al Trimestre
		del desarrollo de capacidades productivas, la atención interdisciplinar de especialistas, y las acciones de visibilización para la inclusión social de este sector en la ciudad de Querétaro.					esperar hasta la entrega de reportes finales.
Fundación para el Desarrollo de Talentos Mexicanos	19/05/2017	Promover la participación activa de adolescentes en el cuidado de la salud sexual y reproductiva mediante talleres de capacitación y sensibilización que propicien su desarrollo, interacción y sana convivencia en los municipios de Hochtún, Sanahcat, Sudzal, Izamal y Tekal de Venegas.	\$150,500.00	\$150,500.00	Proyecto	1	El avance NO es posible medirlo puesto que es necesario esperar hasta la entrega de reportes finales.
Servicios Educativos y Comunitarios Yoztaltepetl	17/05/2017	Contribuir en la prevención de maltrato escolar a través del modelo integral, dirigido a alumnos, docentes,	\$258,500.00	\$258,500.00	Proyecto	1	El avance NO es posible medirlo puesto que es necesario esperar hasta

Anexo 3. Convenios Formalizados con Organizaciones de la Sociedad Civil

Nombre de la OSC	Fecha de Formalización del Convenio	Objetivos del Convenio	Monto Federal Aprobado del Convenio (Pesos)	Monto Federal Ejercido del Convenio al 30 de septiembre de 2017 (pesos)	Metas del Convenio		
					Unidad de Medida	Cantidad	Alcanzadas al Trimestre
		madres y padres de familia que coadyuve en el desarrollo y el fortalecimiento de competencias emocionales, parentales y docentes en tres escuelas primarias del municipio de Tonalá, Jalisco.					la entrega de reportes finales.
Unión para el Desarrollo Integral de las Comunidades Shuta Xixa	15/06/2017	Que jóvenes Mazatecos de 2 municipios encuentren opciones de mejoramiento de vida en su propia región aprovechando su entorno ecológico en forma sustentable, disminuyendo con esto la emigración a las grandes ciudades	\$162,300.00	\$162,300.00	Proyecto	1	El avance NO es posible medirlo puesto que es necesario esperar hasta la entrega de reportes finales.
Fundación Mexicana del Riñón	05/06/2017	Detectar la Enfermedad Renal Crónica a personas con Diabetes y/o Hipertensión y/o sobrepeso u obesidad y/o antecedentes de enfermedad renal crónica en familiares directos (padre,	\$199,900.00	\$199,900.00	Proyecto	1	El avance NO es posible medirlo puesto que es necesario esperar hasta la entrega de reportes finales.

Anexo 3. Convenios Formalizados con Organizaciones de la Sociedad Civil

Nombre de la OSC	Fecha de Formalización del Convenio	Objetivos del Convenio	Monto Federal Aprobado del Convenio (Pesos)	Monto Federal Ejercido del Convenio al 30 de septiembre de 2017 (pesos)	Metas del Convenio		
					Unidad de Medida	Cantidad	Alcanzadas al Trimestre
		madre, hermanos , hermanas).					
Grupo en Pro del Desarrollo de Habilidades para la Vida con Enfoque en Derechos para un Crecimiento Integral de la Persona	03/07/2017	Habilitar y capacitar un grupo de promotoras y promotores juveniles en habilidades para la vida con enfoque en prevención de violencias en la Escuela Secundaria Diurna No. 98 Federico Froebel en la Delegación Iztapalapa, para generar propuestas de difusión y promoción de legalidad y cultura de la paz a través de materiales multimedia que se difundirán en las redes sociales bajo el nombre #Yodecido	\$162,700.00	\$162,700.00	Proyecto	1	El avance NO es posible medirlo puesto que es necesario esperar hasta la entrega de reportes finales.

Anexo 3. Convenios Formalizados con Organizaciones de la Sociedad Civil

Nombre de la OSC	Fecha de Formalización del Convenio	Objetivos del Convenio	Monto Federal Aprobado del Convenio (Pesos)	Monto Federal Ejercido del Convenio al 30 de septiembre de 2017 (pesos)	Metas del Convenio		
					Unidad de Medida	Cantidad	Alcanzadas al Trimestre
Un Mundo una Nación	09/06/2017	Promover el respeto y la protección de los derechos humanos y la no discriminación hacía grupos vulnerables con énfasis en la población migrante que transita por el Estado de Tlaxcala, sensibilizando y capacitando a la población, autoridades y funcionarios públicos sobre la necesidad de erradicar todo tipo de violencia y discriminación que vulnera tanto a las personas migrantes y sus familias así como a refugiados y para que respeten, protejan y garanticen los derechos humanos de esta población y de esta forma contribuir a mejorar las condiciones de tránsito y estancia en un marco de paz e inclusión .	\$173,000.00	\$173,000.00	Proyecto	1	El avance NO es posible medirlo puesto que es necesario esperar hasta la entrega de reportes finales.

Anexo 3. Convenios Formalizados con Organizaciones de la Sociedad Civil

Nombre de la OSC	Fecha de Formalización del Convenio	Objetivos del Convenio	Monto Federal Aprobado del Convenio (Pesos)	Monto Federal Ejercido del Convenio al 30 de septiembre de 2017 (pesos)	Metas del Convenio		
					Unidad de Medida	Cantidad	Alcanzadas al Trimestre
Unidad de Atención Sicológica, Sexológica y Educativa para el Crecimiento Personal	08/06/2017	Fortalecer a la educación integral de la sexualidad y contribuir al desarrollo de habilidades para un adecuado crecimiento personal de niñas y niños de quinto y sexto grado de las escuelas primarias ubicadas al sur de Mérida y de las comisarías del poniente y sur del municipio de Mérida, Yucatán, mediante talleres lúdicos y vivenciales.	\$198,800.00	\$198,800.00	Proyecto	1	El avance NO es posible medirlo puesto que es necesario esperar hasta la entrega de reportes finales.
Fronteras Unidas Pro Salud	19/06/2017	Promover la calidad de vida de la población vulnerable de 4 municipios de Baja California, a través de servicios médicos y educativos, centrados en temas de alimentación y salud integral, para abordar el problema multidimensional de pobreza, carencia alimentaria y rezago	\$300,000.00	\$300,000.00	Proyecto	1	El avance NO es posible medirlo puesto que es necesario esperar hasta la entrega de reportes finales.

Anexo 3. Convenios Formalizados con Organizaciones de la Sociedad Civil

Nombre de la OSC	Fecha de Formalización del Convenio	Objetivos del Convenio	Monto Federal Aprobado del Convenio (Pesos)	Monto Federal Ejercido del Convenio al 30 de septiembre de 2017 (pesos)	Metas del Convenio		
					Unidad de Medida	Cantidad	Alcanzadas al Trimestre
		en la atención a la salud que sufre esta población.					
Fundación Evolución del Ser	05/06/2017	Mediante una metodología de trabajo incorporar conceptos y enseñar a la población juvenil a trabajar en equipo y alejarlos de aspectos que influyen para un mal desarrollo social e intelectual. Iniciar con un conocimiento de su cuerpo basado en el movimiento físico para ir asimilando determinados movimientos específicos del deporte mencionado y cimentándolo con la parte psicoemocional creando proyectos de vida así como expectativas de desarrollo social y como ser influyentes en una sociedad que	\$192,500.00	\$192,500.00	Proyecto	1	El avance NO es posible medirlo puesto que es necesario esperar hasta la entrega de reportes finales.

Anexo 3. Convenios Formalizados con Organizaciones de la Sociedad Civil

Nombre de la OSC	Fecha de Formalización del Convenio	Objetivos del Convenio	Monto Federal Aprobado del Convenio (Pesos)	Monto Federal Ejercido del Convenio al 30 de septiembre de 2017 (pesos)	Metas del Convenio		
					Unidad de Medida	Cantidad	Alcanzadas al Trimestre
		necesita de jóvenes con buenos hábitos y costumbres.					
Nuevos Horizontes Zapotecos	05/06/2017	Promover actividades artísticas y el desarrollo de capacidades en los alumnos de primer grado de la escuela Secundaria General Lic. Valentín Gómez Farías de la localidad de San Francisco Cozaltepec, municipio de Santa María Tonameca, Oaxaca, como método de prevención de adicciones y rescate de valores.	\$280,900.00	\$280,900.00	Proyecto	1	El avance NO es posible medirlo puesto que es necesario esperar hasta la entrega de reportes finales.

Anexo 3. Convenios Formalizados con Organizaciones de la Sociedad Civil

Nombre de la OSC	Fecha de Formalización del Convenio	Objetivos del Convenio	Monto Federal Aprobado del Convenio (Pesos)	Monto Federal Ejercido del Convenio al 30 de septiembre de 2017 (pesos)	Metas del Convenio		
					Unidad de Medida	Cantidad	Alcanzadas al Trimestre
Colectivo Feminista Mercedes Olivera y Bustamante	05/06/2017	Contribuir al proceso de territorialización de las mujeres y la restitución de sus derechos, para construir su empoderamiento y disminuir las brechas de género, a través del mejoramiento de la infraestructura del espacio público Casa Municipal de las Mujeres y la capacitación en herbolaria y TIC's para mujeres adultas y jóvenes, organizadas en una cooperativa de artesanas, en el municipio de Pantelhó, Chiapas	\$252,400.00	\$252,400.00	Proyecto	1	El avance NO es posible medirlo puesto que es necesario esperar hasta la entrega de reportes finales.
Ars Socialis	15/06/2017	Contribuir al incremento del acceso a los servicios del estado y de herramientas y capacidades para el autocuidado de la salud sexual en mujeres transgénero trabajadoras sexuales	\$199,800.00	\$199,800.00	Proyecto	1	El avance NO es posible medirlo puesto que es necesario esperar hasta la entrega de reportes finales.

Anexo 3. Convenios Formalizados con Organizaciones de la Sociedad Civil

Nombre de la OSC	Fecha de Formalización del Convenio	Objetivos del Convenio	Monto Federal Aprobado del Convenio (Pesos)	Monto Federal Ejercido del Convenio al 30 de septiembre de 2017 (pesos)	Metas del Convenio		
					Unidad de Medida	Cantidad	Alcanzadas al Trimestre
		y hombres que tienen sexo con hombres en el Municipio de Jiutepec, Morelos.					
Movimiento de Apoyo a Menores Abandonados	06/06/2017	Informar y desarrollar voluntad de cambio para la articulación de nuevos proyectos de vida en favor de 80 mujeres: niñas, adolescentes y adultas y su compromiso en la toma de decisiones inteligentes en los temas de escolarización, sexualidad y noviazgo responsables y no embarazos adolescentes.	\$147,200.00	\$147,200.00	Proyecto	1	El avance NO es posible medirlo puesto que es necesario esperar hasta la entrega de reportes finales.
Mujeres Emprendedoras Naa Vee Yoo	15/06/2017	Producir hortalizas mediante macro túneles para la seguridad alimentaria y la contribución al mejoramiento alimenticio de los jóvenes de la localidad de	\$300,000.00	\$300,000.00	Proyecto	1	El avance NO es posible medirlo puesto que es necesario esperar hasta la entrega de reportes finales.

Anexo 3. Convenios Formalizados con Organizaciones de la Sociedad Civil

Nombre de la OSC	Fecha de Formalización del Convenio	Objetivos del Convenio	Monto Federal Aprobado del Convenio (Pesos)	Monto Federal Ejercido del Convenio al 30 de septiembre de 2017 (pesos)	Metas del Convenio		
					Unidad de Medida	Cantidad	Alcanzadas al Trimestre
		Progreso, San Esteban Atlatlahuca.					
Instituto de Integración y Asesoría Comunitaria IIAC	14/06/2017	Fortalecer el desempeño académico de las y los jóvenes con desventaja económica y social de nivel secundaria, bachillerato y primeros años de universidad de entre 12 y 29 años de edad, que asisten al Centro de Aprendizaje, mediante cursos y talleres educativos, acompañamiento individual y actividades culturales que contribuyan en la permanencia escolar, a la generación de bases sólidas para su vida y a la disminución del rezago educativo.	\$250,000.00	\$250,000.00	Proyecto	1	El avance NO es posible medirlo puesto que es necesario esperar hasta la entrega de reportes finales.

Anexo 3. Convenios Formalizados con Organizaciones de la Sociedad Civil

Nombre de la OSC	Fecha de Formalización del Convenio	Objetivos del Convenio	Monto Federal Aprobado del Convenio (Pesos)	Monto Federal Ejercido del Convenio al 30 de septiembre de 2017 (pesos)	Metas del Convenio		
					Unidad de Medida	Cantidad	Alcanzadas al Trimestre
Transformando Miradas	07/06/2017	Incidir e informar a jóvenes de 15 a 18 años de edad del Bachillerato Lázaro Cárdenas perteneciente a la junta auxiliar de San Pedro Acoquiaco, a través de talleres de sensibilización enfocados en la prevención de riesgos psicosociales para el fortalecimiento de factores protectores que contribuyan al desarrollo pleno de su proyecto de vida.	\$250,000.00	\$250,000.00	Proyecto	1	El avance NO es posible medirlo puesto que es necesario esperar hasta la entrega de reportes finales.
Unidos Planificamos El Agro	14/06/2017	Diversificar la producción de alimentos sanos para jóvenes en Lerdo de Tejada y El Durazno, Durango, a partir de ecotecnias aprovechando la ya producción de tilapia en estanques y de esta manera mejorar la alimentación y fortalecerla con mas nutrientes.	\$232,300.00	\$232,300.00	Proyecto	1	El avance NO es posible medirlo puesto que es necesario esperar hasta la entrega de reportes finales.

Anexo 3. Convenios Formalizados con Organizaciones de la Sociedad Civil

Nombre de la OSC	Fecha de Formalización del Convenio	Objetivos del Convenio	Monto Federal Aprobado del Convenio (Pesos)	Monto Federal Ejercido del Convenio al 30 de septiembre de 2017 (pesos)	Metas del Convenio		
					Unidad de Medida	Cantidad	Alcanzadas al Trimestre
Transformando Hogares	09/06/2017	Fortalecer la construcción de relaciones igualitarias y de buen trato en 160 hombres y mujeres jóvenes de entre 14 y 18 años de edad de Zoquitlán y Ajalpan Puebla mediante la realización de 5 talleres educativo-terapéuticos, atención psicológica y la elaboración de una aplicación para dispositivo móvil en español y náhuatl que generen noviazgos libres de violencia.	\$263,900.00	\$263,900.00	Proyecto	1	El avance NO es posible medirlo puesto que es necesario esperar hasta la entrega de reportes finales.
Movimiento de Jóvenes por el Agua	15/06/2017	Incentivar el emprendimiento rural empresarial entre jóvenes indígenas de la región Totonaca de la Sierra Norte de Puebla, a través de la capacitación y fortalecimiento de la producción sustentable de vainilla que permita	\$280,000.00	\$280,000.00	Proyecto	1	El avance NO es posible medirlo puesto que es necesario esperar hasta la entrega de reportes finales.

Anexo 3. Convenios Formalizados con Organizaciones de la Sociedad Civil

Nombre de la OSC	Fecha de Formalización del Convenio	Objetivos del Convenio	Monto Federal Aprobado del Convenio (Pesos)	Monto Federal Ejercido del Convenio al 30 de septiembre de 2017 (pesos)	Metas del Convenio		
					Unidad de Medida	Cantidad	Alcanzadas al Trimestre
		la autogestión y la conformación de una cooperativa social.					
Jóvenes por una Conciencia Colectiva	19/06/2017	Impulsar la formación de agentes de cambio entre pares para la prevención de embarazos adolescentes, prevención del contagio de VIH, promoción de la equidad y ejercicio de derechos sexuales y reproductivos de hombres y mujeres adolescentes a través de la metodología "El musical" en estudiantes de secundaria de la ciudad de Cuernavaca, Morelos.	\$290,000.00	\$290,000.00	Proyecto	1	El avance NO es posible medirlo puesto que es necesario esperar hasta la entrega de reportes finales.
Agua y Vida: Mujeres, Derechos y Ambiente	07/06/2017	Coadyuvar en la disminución de la malnutrición y desnutrición de 250 jóvenes indígenas de 2 municipios de los Altos de Chiapas,	\$289,000.00	\$289,000.00	Proyecto	1	El avance NO es posible medirlo puesto que es necesario esperar hasta

Anexo 3. Convenios Formalizados con Organizaciones de la Sociedad Civil

Nombre de la OSC	Fecha de Formalización del Convenio	Objetivos del Convenio	Monto Federal Aprobado del Convenio (Pesos)	Monto Federal Ejercido del Convenio al 30 de septiembre de 2017 (pesos)	Metas del Convenio		
					Unidad de Medida	Cantidad	Alcanzadas al Trimestre
		mediante un proceso innovador de sensibilización, formación e intercambio, para que ejerzan su derecho a la alimentación y adquieran seguridad alimentaria.					la entrega de reportes finales.
Fundación Liderazgo y Desarrollo para la Mujer	19/06/2017	Generar liderazgos femeninos en mujeres adolescentes del estado de Morelos a través de herramientas de capacitación y formación en temas que contribuyan a la prevención del embarazo, ITS, detección temprana del VIH a través de la aplicación de metodologías de replicación sobre educación sexual entre pares, apoyadas con la producción de materiales audiovisuales.	\$300,000.00	\$300,000.00	Proyecto	1	El avance NO es posible medirlo puesto que es necesario esperar hasta la entrega de reportes finales.

Anexo 3. Convenios Formalizados con Organizaciones de la Sociedad Civil

Nombre de la OSC	Fecha de Formalización del Convenio	Objetivos del Convenio	Monto Federal Aprobado del Convenio (Pesos)	Monto Federal Ejercido del Convenio al 30 de septiembre de 2017 (pesos)	Metas del Convenio		
					Unidad de Medida	Cantidad	Alcanzadas al Trimestre
YOLOMASEUALI	15/06/2017	Sensibilizar en género a través de acciones de concientización de actitudes y prejuicios de género para fomentar valores de equidad y respeto a las diferencias a la población estudiantil de los bachilleratos de Zacacoapan y cabecera municipal de Eloxochitlán, Puebla.	\$251,700.00	\$251,700.00	Proyecto	1	El avance NO es posible medirlo puesto que es necesario esperar hasta la entrega de reportes finales.
Ita Ama Flor del Corazón	15/06/2017	Desarrollar conocimientos y habilidades de 17 jóvenes docentes en formación de la Normal Experimental Huajuapán, en los dominios de Acción de la Permacultura denominados "Manejo de la Tierra y la Naturaleza" y "Ambientes Construidos", que partiendo del reconocimiento de lo propio, mejoren la práctica lúdico pedagógica en	\$199,600.00	\$199,600.00	Proyecto	1	El avance NO es posible medirlo puesto que es necesario esperar hasta la entrega de reportes finales.

Anexo 3. Convenios Formalizados con Organizaciones de la Sociedad Civil

Nombre de la OSC	Fecha de Formalización del Convenio	Objetivos del Convenio	Monto Federal Aprobado del Convenio (Pesos)	Monto Federal Ejercido del Convenio al 30 de septiembre de 2017 (pesos)	Metas del Convenio		
					Unidad de Medida	Cantidad	Alcanzadas al Trimestre
		escuelas de comunidades marginadas de la Mixteca Oaxaqueña.					
Colectivo Mujer y Utopía	09/06/2017	Fortalecer las capacidades de liderazgo de la juventud para la promoción de una sexualidad sana y responsable, en espacios educativos del nivel medio superior de 6 municipios del estado de Tlaxcala que contribuya a la disminución de los embarazos en adolescentes.	\$299,600.00	\$299,600.00	Proyecto	1	El avance NO es posible medirlo puesto que es necesario esperar hasta la entrega de reportes finales.
Servicios a la Juventud	09/06/2017	Contribuir a mejorar la Empleabilidad de Jóvenes en condiciones de vulnerabilidad que viven en la ciudad de Puebla para promover su actividad productiva y	\$222,000.00	\$222,000.00	Proyecto	1	El avance NO es posible medirlo puesto que es necesario esperar hasta la entrega de

Anexo 3. Convenios Formalizados con Organizaciones de la Sociedad Civil

Nombre de la OSC	Fecha de Formalización del Convenio	Objetivos del Convenio	Monto Federal Aprobado del Convenio (Pesos)	Monto Federal Ejercido del Convenio al 30 de septiembre de 2017 (pesos)	Metas del Convenio		
					Unidad de Medida	Cantidad	Alcanzadas al Trimestre
		generación de un mayor ingreso mediante formación, vinculación y acompañamiento.					reportes finales.
Fundación Comunitaria Mixteca	19/06/2017	Mejorar la alimentación de jóvenes del municipio de San Miguel el Grande mediante el establecimiento de huertos de traspatio (microtuneles) y el aprovechamiento sustentable del agua, para la producción de hortalizas.	\$270,000.00	\$270,000.00	Proyecto	1	El avance NO es posible medirlo puesto que es necesario esperar hasta la entrega de reportes finales.
Realizarte Educando Arte Formación para la Discapacidad	07/06/2017	Desarrollar un Coloquio de Arte y Discapacidad Auditiva que permitan potenciar los sentidos y el aprendizaje de la Lengua de Señas Mexicana (LMS), mediante el desarrollo de actividades dirigidas, favoreciendo con ello la capacidad de expresión, comunicación y	\$200,000.00	\$200,000.00	Proyecto	1	El avance NO es posible medirlo puesto que es necesario esperar hasta la entrega de reportes finales.

Anexo 3. Convenios Formalizados con Organizaciones de la Sociedad Civil

Nombre de la OSC	Fecha de Formalización del Convenio	Objetivos del Convenio	Monto Federal Aprobado del Convenio (Pesos)	Monto Federal Ejercido del Convenio al 30 de septiembre de 2017 (pesos)	Metas del Convenio		
					Unidad de Medida	Cantidad	Alcanzadas al Trimestre
		creatividad, así como compartir intenciones y sumar esfuerzos respecto a contribuir en la construcción responsable y comprometida del tejido social en la promoción de una cultura de inclusión y equidad hacia las personas sordas.					
Batsil Antsetik	03/04/2017	Mejorar la calidad de vida de 80 familias indígenas mayas tsotsiles, mediante la profesionalización en cuanto a la producción y comercialización de prendas de artesanía textil, en 2 comunidades del municipio de Bochil, Chiapas	\$250,000.00	\$250,000.00	Proyecto	1	El avance NO es posible medirlo puesto que es necesario esperar hasta la entrega de reportes finales.
Vidas Comunitarias el Shaddai	03/04/2017	Ejecutar estrategias de saneamiento ambiental mediante la construcción de ecotecnias con 25 familias de escasos recursos de Rio V, capacitandolos en	\$250,000.00	\$250,000.00	Proyecto	1	El avance NO es posible medirlo puesto que es necesario esperar hasta la entrega de

Anexo 3. Convenios Formalizados con Organizaciones de la Sociedad Civil

Nombre de la OSC	Fecha de Formalización del Convenio	Objetivos del Convenio	Monto Federal Aprobado del Convenio (Pesos)	Monto Federal Ejercido del Convenio al 30 de septiembre de 2017 (pesos)	Metas del Convenio		
					Unidad de Medida	Cantidad	Alcanzadas al Trimestre
		educación ambiental, construcción y uso de baños ecológicos secos.					reportes finales.
Servicio de Promoción Integral Comunitario Juvenil	07/04/2017	Fortalecer los procesos de manejo técnico en la producción agrícola y pecuaria bajo el sistema agroecológico, sistema administrativo, organización interna; vivido por mujeres y hombres de la sierra negra, mixteca y valle de Tehuacán, hacia el desarrollo de una propuesta de proceso agroindustrial que procure valor agregado, garantizando la comercialización de los productos, en el mercado local y regional, con una propuesta de marketing, que fortalezca la	\$299,900.00	\$299,900.00	Proyecto	1	El avance NO es posible medirlo puesto que es necesario esperar hasta la entrega de reportes finales.

Anexo 3. Convenios Formalizados con Organizaciones de la Sociedad Civil

Nombre de la OSC	Fecha de Formalización del Convenio	Objetivos del Convenio	Monto Federal Aprobado del Convenio (Pesos)	Monto Federal Ejercido del Convenio al 30 de septiembre de 2017 (pesos)	Metas del Convenio		
					Unidad de Medida	Cantidad	Alcanzadas al Trimestre
		comercialización, la generación de ingresos, cultura de ahorro e inversión, bajo un enfoque de equidad-igualdad de género, cohesión social y Buen Vivir; que sigan haciendo posible, la participación activa, el desarrollo comunitario y la mejora de la calidad de vida de las familias y comunidades participantes.					
Casa Ajusco	06/04/2017	Favorecer la mejora en la condición de vida de grupo de productores y artesanas en 5 comunidades de la región oriental del Estado de Hidalgo, mediante el fortalecimiento del desarrollo regional de la ruta náhuatl con acciones de apoyo en infraestructura, producción y socio organizativas.	\$299,000.00	\$299,000.00	Proyecto	1	El avance NO es posible medirlo puesto que es necesario esperar hasta la entrega de reportes finales.

Anexo 3. Convenios Formalizados con Organizaciones de la Sociedad Civil

Nombre de la OSC	Fecha de Formalización del Convenio	Objetivos del Convenio	Monto Federal Aprobado del Convenio (Pesos)	Monto Federal Ejercido del Convenio al 30 de septiembre de 2017 (pesos)	Metas del Convenio		
					Unidad de Medida	Cantidad	Alcanzadas al Trimestre
Asociación Patronato Caimede	06/04/2017	Mejorar la calidad del agua que consumen las niñas, niños y adolescentes que se encuentran albergados en el CAIMEDE de Mérida, Yucatán mediante el equipamiento de una planta purificadora de agua, para asegurar el acceso a agua limpia y disponible en todo momento.	\$213,000.00	\$213,000.00	Proyecto	1	El avance NO es posible medirlo puesto que es necesario esperar hasta la entrega de reportes finales.
Gendes	18/05/2017	Contribuir a la reducción del embarazo en edades tempranas a través de la creación de una metodología de trabajo con mujeres y hombres adolescentes desde donde se cuestione la masculinidad machista.	\$160,000.00	\$160,000.00	Proyecto	1	El avance NO es posible medirlo puesto que es necesario esperar hasta la entrega de reportes finales.

Anexo 3. Convenios Formalizados con Organizaciones de la Sociedad Civil

Nombre de la OSC	Fecha de Formalización del Convenio	Objetivos del Convenio	Monto Federal Aprobado del Convenio (Pesos)	Monto Federal Ejercido del Convenio al 30 de septiembre de 2017 (pesos)	Metas del Convenio		
					Unidad de Medida	Cantidad	Alcanzadas al Trimestre
Colectivo para la Equidad y la Defensa de los Derechos de las Mujeres Techiyaliztli	12/05/2017	Lograr que el conocimiento y ejercicio del derecho al cuidado en el Estado de Zacatecas avance al desarrollar en las mujeres integrantes de la Red de Derecho al cuidado "Juntas seremos visibles" - conocimientos y habilidades para organizar grupos de autoayuda, ofrecer apoyo a la salud física y emocional de mujeres cuidadoras y hacer propuestas de políticas públicas a tomadores de decisión de diferentes niveles y ámbitos exigiendo el cumplimiento de los avances ya logrados en este sentido en el estado.	\$250,000.00	\$250,000.00	Proyecto	1	El avance NO es posible medirlo puesto que es necesario esperar hasta la entrega de reportes finales.

Anexo 3. Convenios Formalizados con Organizaciones de la Sociedad Civil

Nombre de la OSC	Fecha de Formalización del Convenio	Objetivos del Convenio	Monto Federal Aprobado del Convenio (Pesos)	Monto Federal Ejercido del Convenio al 30 de septiembre de 2017 (pesos)	Metas del Convenio		
					Unidad de Medida	Cantidad	Alcanzadas al Trimestre
Centro de Capacitación para el Desarrollo Comunitario	03/05/2017	Fortalecer las capacidades de acompañamiento, coadyuvancia y peritajes psicosociales de la Clínica de Psicología Jurídica Especializada en Perspectiva de Género y Derechos Humanos.	\$251,000.00	\$251,000.00	Proyecto	1	El avance NO es posible medirlo puesto que es necesario esperar hasta la entrega de reportes finales.
Mujeres al Día	12/05/2017	Ampliar la cobertura en cuanto al número de beneficiarias y sus hij@s de la Clínica de asistencia psicológica y jurídica para el empoderamiento de las mujeres en situación de violencia, manteniendo la calidad en el servicio. Para beneficiarias de la Ciudad de México provenientes principalmente de la delegaciones Cuauhtémoc, Miguel Hidalgo, Iztacalco e Iztapalapa.	\$240,000.00	\$240,000.00	Proyecto	1	El avance NO es posible medirlo puesto que es necesario esperar hasta la entrega de reportes finales.

Anexo 3. Convenios Formalizados con Organizaciones de la Sociedad Civil

Nombre de la OSC	Fecha de Formalización del Convenio	Objetivos del Convenio	Monto Federal Aprobado del Convenio (Pesos)	Monto Federal Ejercido del Convenio al 30 de septiembre de 2017 (pesos)	Metas del Convenio		
					Unidad de Medida	Cantidad	Alcanzadas al Trimestre
Fundación Kimalis	05/06/2017	Aumentar la atención a mujeres violentadas en la ciudad de Torreón mediante el acceso a terapias psicológicas que incidan en el bienestar de las mujeres.	\$132,000.00	\$132,000.00	Proyecto	1	El avance NO es posible medirlo puesto que es necesario esperar hasta la entrega de reportes finales.
Apapache a Apoyo para Padres con Hijos en Espectro Autista	09/05/2017	Empoderar con capacitación, apoyo psicologico, amistad y experiencias a mujeres cuidadoras de personas con discapacidad, de manera presencial y por medio de aula virtual.	\$283,500.00	\$283,500.00	Proyecto	1	El avance NO es posible medirlo puesto que es necesario esperar hasta la entrega de reportes finales.
Fortaleza, Centro de Atención Integral a la Mujer	02/05/2017	Realizar acciones de profesionalización con enfoque de derechos humanos, igualdad de género e inclusión orientadas a fortalecer la atención integral que proporciona la organización a mujeres, niñas, niños y adolescentes víctimas de violencia	\$250,000.00	\$250,000.00	Proyecto	1	El avance NO es posible medirlo puesto que es necesario esperar hasta la entrega de reportes finales.

Anexo 3. Convenios Formalizados con Organizaciones de la Sociedad Civil

Nombre de la OSC	Fecha de Formalización del Convenio	Objetivos del Convenio	Monto Federal Aprobado del Convenio (Pesos)	Monto Federal Ejercido del Convenio al 30 de septiembre de 2017 (pesos)	Metas del Convenio		
					Unidad de Medida	Cantidad	Alcanzadas al Trimestre
		familiar y sexual y en situación de vulnerabilidad.					
Bitácoras. Liderazgo Social con Equidad	15/05/2017	Diseñar una estrategia de incidencia política para la prevención de la violencia hacia las mujeres y niñas en el municipio de Acapulco de Juárez.	\$200,000.00	\$200,000.00	Proyecto	1	El avance NO es posible medirlo puesto que es necesario esperar hasta la entrega de reportes finales.
CRREAD Culiacán	05/06/2017	Generar capacidades laborales en los pacientes de la institución que están en tratamiento de adicciones en el Municipio de Culiacán mediante la cursos para el trabajo en talleres vocacionales por maestros certificados del ICATSIN (INSTITUTO DE CAPACITACIÓN DEL TRABAJO DE SINALOA PLANTEL III SAN	\$285,300.00	\$285,300.00	Proyecto	1	El avance NO es posible medirlo puesto que es necesario esperar hasta la entrega de reportes finales.

Anexo 3. Convenios Formalizados con Organizaciones de la Sociedad Civil

Nombre de la OSC	Fecha de Formalización del Convenio	Objetivos del Convenio	Monto Federal Aprobado del Convenio (Pesos)	Monto Federal Ejercido del Convenio al 30 de septiembre de 2017 (pesos)	Metas del Convenio		
					Unidad de Medida	Cantidad	Alcanzadas al Trimestre
		JUAN) y con esto elevar su calidad de vida.					
Granja y Talleres para Personas con Capacidades Diferentes Angeles de Amor	12/06/2017	Fortalecer y promover el desarrollo de habilidades en las áreas de agroecología, elaboración de alimentos y elaboración de manualidades con material reciclable de personas con discapacidad mayores de 18 años a través de procesos de capacitación que incorporen a sus familiares y vecinas del barrio de Cuxtitali y la vinculación con empresarios locales en San Cristóbal de las Casas, Chiapas.	\$274,500.00	\$274,500.00	Proyecto	1	El avance NO es posible medirlo puesto que es necesario esperar hasta la entrega de reportes finales.

Anexo 3. Convenios Formalizados con Organizaciones de la Sociedad Civil

Nombre de la OSC	Fecha de Formalización del Convenio	Objetivos del Convenio	Monto Federal Aprobado del Convenio (Pesos)	Monto Federal Ejercido del Convenio al 30 de septiembre de 2017 (pesos)	Metas del Convenio		
					Unidad de Medida	Cantidad	Alcanzadas al Trimestre
Ciudadanos por Puebla	06/06/2017	Coadyuvar con la seguridad alimentaria y al combate a la desnutrición infantil de personas en situación de vulnerabilidad de la comunidad de San Antonio Mihuacan del Municipio de Coronango, Puebla a través de la construcción integral de 2 invernaderos comunitarios con sistema de captación de aguas pluviales y capacitación para la producción de alimentos orgánicos, sanos y nutritivos.	\$245,000.00	\$245,000.00	Proyecto	1	El avance NO es posible medirlo puesto que es necesario esperar hasta la entrega de reportes finales.
Academia Hidalguense de Educación y Derechos Humanos	07/06/2017	Fortalecer en el ámbito educativo, la cultura del respeto a los Derechos Humanos en la región Otomí-Tepehua y región Centro del estado de Hidalgo, mediante la generación, divulgación y difusión de materiales	\$300,000.00	\$300,000.00	Proyecto	1	El avance NO es posible medirlo puesto que es necesario esperar hasta la entrega de reportes finales.

Anexo 3. Convenios Formalizados con Organizaciones de la Sociedad Civil

Nombre de la OSC	Fecha de Formalización del Convenio	Objetivos del Convenio	Monto Federal Aprobado del Convenio (Pesos)	Monto Federal Ejercido del Convenio al 30 de septiembre de 2017 (pesos)	Metas del Convenio		
					Unidad de Medida	Cantidad	Alcanzadas al Trimestre
		didácticos en Derechos Humanos.					
Red Nacional de Refugios	05/06/2017	Fortalecer y desarrollar acciones de profesionalización y capacitación para profesionistas a nivel nacional que atienden directamente a niñas, niños y mujeres en situación de vulnerabilidad por razones de género, encaminadas a potencializar el impacto de sus intervenciones y promover la inclusión social, económica y la no discriminación mediante acciones culturales dentro del marco de la perspectiva de género y los derechos humanos.	\$300,000.00	\$300,000.00	Proyecto	1	El avance NO es posible medirlo puesto que es necesario esperar hasta la entrega de reportes finales.

Anexo 3. Convenios Formalizados con Organizaciones de la Sociedad Civil

Nombre de la OSC	Fecha de Formalización del Convenio	Objetivos del Convenio	Monto Federal Aprobado del Convenio (Pesos)	Monto Federal Ejercido del Convenio al 30 de septiembre de 2017 (pesos)	Metas del Convenio		
					Unidad de Medida	Cantidad	Alcanzadas al Trimestre
Centro Profesional Indígena de Asesoría, Defensa y Traducción	05/06/2017	Contribuir en la construcción de una sociedad incluyente, respetuosa de los derechos lingüísticos y los derechos humanos de las personas, comunidades y pueblos indígenas a través de la generación de procesos de formación y materiales de difusión en diversos medios en 14 municipios de 7 regiones del estado de Oaxaca.	\$297,100.00	\$297,100.00	Proyecto	1	El avance NO es posible medirlo puesto que es necesario esperar hasta la entrega de reportes finales.
Centro de Criminología del Sureste Crimsur	14/06/2017	Contribuir a la disminución de los índices de delincuencia mediante la promoción de la cultura de la paz y el desarrollo de Habilidades para la Vida en niños, niñas que habitan en zonas prioritarias de Mérida, Yucatán.	\$140,700.00	\$140,700.00	Proyecto	1	El avance NO es posible medirlo puesto que es necesario esperar hasta la entrega de reportes finales.

Anexo 3. Convenios Formalizados con Organizaciones de la Sociedad Civil

Nombre de la OSC	Fecha de Formalización del Convenio	Objetivos del Convenio	Monto Federal Aprobado del Convenio (Pesos)	Monto Federal Ejercido del Convenio al 30 de septiembre de 2017 (pesos)	Metas del Convenio		
					Unidad de Medida	Cantidad	Alcanzadas al Trimestre
Servicios de Bienestar en Salud (Ser Bien)	05/06/2017	Mejorar el reconocimiento social, la prevención, el diagnóstico el tratamiento, y el control de la Obesidad, Hipertensión y Diabetes Tipo 2 que padecen las mujeres en los profesionales de salud, en las pacientes en control, sus familiares, y en la comunidad en general. Incrementar la prevención, diagnóstico, y tratamiento a través de la educación de la Obesidad, Hipertensión y Diabetes; su atención inmediata en colonias, barrios y comunidades de los municipios de Nezahualcoyotl y Ecatepec, y en la delegación Iztapalapa.	\$219,000.00	\$219,000.00	Proyecto	1	El avance NO es posible medirlo puesto que es necesario esperar hasta la entrega de reportes finales.

Anexo 3. Convenios Formalizados con Organizaciones de la Sociedad Civil

Nombre de la OSC	Fecha de Formalización del Convenio	Objetivos del Convenio	Monto Federal Aprobado del Convenio (Pesos)	Monto Federal Ejercido del Convenio al 30 de septiembre de 2017 (pesos)	Metas del Convenio		
					Unidad de Medida	Cantidad	Alcanzadas al Trimestre
Asociación Contra el Cáncer de Mama Tócate	05/06/2017	Incrementar la detección oportuna del cáncer de mama, a través de pláticas de sensibilización, derecho al acceso a la salud, equidad de género, técnicas sobre autoexploración, atención médica oportuna y creación de redes de promotoras de salud con el fin de sensibilizar sobre la importancia de la autoexploración a 300 mujeres del municipio de Kopomá, Yucatán	\$242,800.00	\$242,800.00	Proyecto	1	El avance NO es posible medirlo puesto que es necesario esperar hasta la entrega de reportes finales.
Sociedad Cultura y Medio Ambiente	12/05/2017	Contribuir a la implementación del programa de capacitación del INDESOL para potenciar el impacto e incidencia social de los programas y acciones operados por las OSC y otros actores de la sociedad, mediante la	\$250,700.00	\$250,700.00	Proyecto	1	El avance NO es posible medirlo puesto que es necesario esperar hasta la entrega de reportes finales.

Anexo 3. Convenios Formalizados con Organizaciones de la Sociedad Civil

Nombre de la OSC	Fecha de Formalización del Convenio	Objetivos del Convenio	Monto Federal Aprobado del Convenio (Pesos)	Monto Federal Ejercido del Convenio al 30 de septiembre de 2017 (pesos)	Metas del Convenio		
					Unidad de Medida	Cantidad	Alcanzadas al Trimestre
		instalación de una Coordinación de sede en La Paz BCS.					
Transformando 360 Grados	11/05/2017	Difundir y proporcionar un espacio con todos los elementos necesarios para que se impartan de manera adecuada los cursos y teleconferencias de la Convocatoria de Capacitación para el Fortalecimiento Institucional de OSC y otros Actores de la Sociedad (PF) en la Ciudad de México, garantizando la participación y permanencia de los asistentes.	\$251,000.00	\$251,000.00	Proyecto	1	El avance NO es posible medirlo puesto que es necesario esperar hasta la entrega de reportes finales.
Instituto Mante A.C.	09/05/2017	Contribuir a la obtención de conocimientos estratégicos y fortalecer las capacidades organizativas, operativas y modelos	\$224,100.00	\$224,100.00	Proyecto	1	El avance NO es posible medirlo puesto que es necesario esperar hasta la entrega de

Anexo 3. Convenios Formalizados con Organizaciones de la Sociedad Civil

Nombre de la OSC	Fecha de Formalización del Convenio	Objetivos del Convenio	Monto Federal Aprobado del Convenio (Pesos)	Monto Federal Ejercido del Convenio al 30 de septiembre de 2017 (pesos)	Metas del Convenio		
					Unidad de Medida	Cantidad	Alcanzadas al Trimestre
		de interacción social que permitan potenciar y mejorar la actuación de OSC y Actores Sociales en el desarrollo comunitario e incidir en programas y acciones públicas, a través de una coordinación de Sede del Programa de Capacitación para el Fortalecimiento Institucional del Indesol, en Ciudad Victoria, Tamaulipas.					reportes finales.
Stella International Foundation-México	04/05/2017	Contribuir a potenciar el impacto e incidencia social de los programas y acciones implementadas por las OSC y otros actores de la sociedad, a través del diseño de un curso de capacitación que les permita adquirir conocimientos técnicos – prácticos sobre la elaboración, seguimiento y	\$356,000.00	\$356,000.00	Proyecto	1	El avance NO es posible medirlo puesto que es necesario esperar hasta la entrega de reportes finales.

Anexo 3. Convenios Formalizados con Organizaciones de la Sociedad Civil

Nombre de la OSC	Fecha de Formalización del Convenio	Objetivos del Convenio	Monto Federal Aprobado del Convenio (Pesos)	Monto Federal Ejercido del Convenio al 30 de septiembre de 2017 (pesos)	Metas del Convenio		
					Unidad de Medida	Cantidad	Alcanzadas al Trimestre
		evaluación de proyectos sociales e impartirlo en las Coordinaciones de Sede de la Convocatoria de Capacitación del Indesol.					
Fundación para el Bienestar y el Desarrollo Social FUNBIDE	15/05/2017	Generar las condiciones de logística, para un óptimo desarrollo del Programa de Capacitación, mediante la instalación de la Coordinación Sede en donde las OSC y los Actores de la Sociedad Civil puedan ampliar sus conocimientos.	\$206,700.00	\$206,700.00	Proyecto	1	El avance NO es posible medirlo puesto que es necesario esperar hasta la entrega de reportes finales.

Anexo 3. Convenios Formalizados con Organizaciones de la Sociedad Civil

Nombre de la OSC	Fecha de Formalización del Convenio	Objetivos del Convenio	Monto Federal Aprobado del Convenio (Pesos)	Monto Federal Ejercido del Convenio al 30 de septiembre de 2017 (pesos)	Metas del Convenio		
					Unidad de Medida	Cantidad	Alcanzadas al Trimestre
Bioludica	09/05/2017	Contribuir a la implementación del Programa de Capacitación del Indesol para potenciar el impacto e incidencia social de los programas y acciones operados por las Organizaciones de la Sociedad Civil y otros actores de la sociedad, para que los dirigentes sociales de la región, participen en los eventos de capacitación y puedan ampliar sus conocimientos estratégicos sobre el desarrollo social integral e incluyente, desarrollen mayores competencias, capacidades organizativas, operativas, valores sociales y puedan interactuar, generar sinergias y vinculación entre sus	\$251,000.00	\$251,000.00	Proyecto	1	El avance NO es posible medirlo puesto que es necesario esperar hasta la entrega de reportes finales.

Anexo 3. Convenios Formalizados con Organizaciones de la Sociedad Civil

Nombre de la OSC	Fecha de Formalización del Convenio	Objetivos del Convenio	Monto Federal Aprobado del Convenio (Pesos)	Monto Federal Ejercido del Convenio al 30 de septiembre de 2017 (pesos)	Metas del Convenio		
					Unidad de Medida	Cantidad	Alcanzadas al Trimestre
		organizaciones, mediante una Coordinación de Sede en la ciudad de Torreón, Coahuila.					
Desarrollo, Educación y Cultura Autogestionarios, Equipo Pueblo	09/05/2017	Desarrollar las capacidades específicas de las y los participantes para que conozcan las dimensiones del impacto social y humano que pueden conseguir a partir de su planeación, diseño programático y modelos de actuación para la incidencia a favor de las poblaciones con las que trabajan.	\$356,000.00	\$356,000.00	Proyecto	1	El avance NO es posible medirlo puesto que es necesario esperar hasta la entrega de reportes finales.

Anexo 3. Convenios Formalizados con Organizaciones de la Sociedad Civil

Nombre de la OSC	Fecha de Formalización del Convenio	Objetivos del Convenio	Monto Federal Aprobado del Convenio (Pesos)	Monto Federal Ejercido del Convenio al 30 de septiembre de 2017 (pesos)	Metas del Convenio		
					Unidad de Medida	Cantidad	Alcanzadas al Trimestre
Asociación Nacional Casas de Jesús	11/05/2017	Mediante la instalación de una Coordinación de Sede Contribuir en Guanajuato a la implementación del Programa de Capacitación del Indesol para potenciar el impacto e incidencia social de los programas y acciones operados por las Organizaciones de la Sociedad Civil y otros actores de la sociedad en donde los dirigentes sociales de la región participen en los eventos de capacitación y puedan ampliar sus conocimientos estratégicos, desarrollen competencias operativas y organizativas.	\$246,100.00	\$246,100.00	Proyecto	1	El avance NO es posible medirlo puesto que es necesario esperar hasta la entrega de reportes finales.

Anexo 3. Convenios Formalizados con Organizaciones de la Sociedad Civil

Nombre de la OSC	Fecha de Formalización del Convenio	Objetivos del Convenio	Monto Federal Aprobado del Convenio (Pesos)	Monto Federal Ejercido del Convenio al 30 de septiembre de 2017 (pesos)	Metas del Convenio		
					Unidad de Medida	Cantidad	Alcanzadas al Trimestre
ADL VISIÓN COMPARTIDA	12/05/2017	Contribuir a la profesionalización y fortalecimiento institucional de las OSC y otros Actores de la Sociedad en el Estado de Yucatán, mediante la promoción y coordinación de las acciones de capacitación establecidas por Indesol para potenciar el impacto e incidencia de los programas y acciones de beneficio social que realizan.	\$241,000.00	\$241,000.00	Proyecto	1	El avance NO es posible medirlo puesto que es necesario esperar hasta la entrega de reportes finales.
Hoor, Tejiendo Puentes	30/05/2017	Mejorar las herramientas metodológicas y financieras para construir fondos de financiamiento social para el cumplimiento legal y fiscal propio de manejo de recursos de terceros, visibilidad y alianzas estratégicas a través del diseño e impartición del	\$355,700.00	\$355,700.00	Proyecto	1	El avance NO es posible medirlo puesto que es necesario esperar hasta la entrega de reportes finales.

Anexo 3. Convenios Formalizados con Organizaciones de la Sociedad Civil

Nombre de la OSC	Fecha de Formalización del Convenio	Objetivos del Convenio	Monto Federal Aprobado del Convenio (Pesos)	Monto Federal Ejercido del Convenio al 30 de septiembre de 2017 (pesos)	Metas del Convenio		
					Unidad de Medida	Cantidad	Alcanzadas al Trimestre
		Módulo Desarrollo Institucional y Procuración de Fondos y Apoyos con el fin de facilitar la sustentabilidad de la causa social.					
Jóvenes Emprendedores Horizonte 2000	15/05/2017	Diseñar e impartir un curso de capacitación para integrantes de OSC y otros actores de la sociedad que les permitan adquirir los conocimientos técnicos –prácticos sobre el diseño de proyectos productivos en apoyo a la economía familiar para las OSC y otros actores de la sociedad en las diferentes sedes de la convocatoria.	\$326,700.00	\$326,700.00	Proyecto	1	El avance NO es posible medirlo puesto que es necesario esperar hasta la entrega de reportes finales.
Convergencia de Organismos Civiles	09/05/2017	Dotar a las organizaciones de la sociedad civil y otros actores sociales de herramientas jurídico fiscales con el propósito de aumentar su sustentabilidad e	\$356,000.00	\$356,000.00	Proyecto	1	El avance NO es posible medirlo puesto que es necesario esperar hasta la entrega de

Anexo 3. Convenios Formalizados con Organizaciones de la Sociedad Civil

Nombre de la OSC	Fecha de Formalización del Convenio	Objetivos del Convenio	Monto Federal Aprobado del Convenio (Pesos)	Monto Federal Ejercido del Convenio al 30 de septiembre de 2017 (pesos)	Metas del Convenio		
					Unidad de Medida	Cantidad	Alcanzadas al Trimestre
		incidencia en el desarrollo social.					reportes finales.
INAM Servicios Integrales Sustentables	04/05/2017	Garantizar mediante diversas estrategias de promoción, motivación y sensibilización, la participación de los integrantes de las organizaciones de la sociedad civil en la región Soconusco del estado de Chiapas, en el programa de profesionalización y fortalecimiento de las OSC, a fin de fortalecer la capacidad estratégica, organizativa y operativa de estas organizaciones para que se les permita mejorar su trabajo comunitario en favor de la población en general, y del desarrollo social.	\$251,000.00	\$251,000.00	Proyecto	1	El avance NO es posible medirlo puesto que es necesario esperar hasta la entrega de reportes finales.

Anexo 3. Convenios Formalizados con Organizaciones de la Sociedad Civil

Nombre de la OSC	Fecha de Formalización del Convenio	Objetivos del Convenio	Monto Federal Aprobado del Convenio (Pesos)	Monto Federal Ejercido del Convenio al 30 de septiembre de 2017 (pesos)	Metas del Convenio		
					Unidad de Medida	Cantidad	Alcanzadas al Trimestre
Colegio de Profesionistas Sociales y Humanistas de Aguascalientes	11/05/2017	Coadyuvar a que Organizaciones de la Sociedad Civil y otros actores de la sociedad optimicen el impacto e incidencia social de sus programas y acciones, por medio de la libre adquisición de conocimientos estratégicos sobre temas vinculados al desarrollo social integral e incluyente, así como la ampliación de capacidades organizativas, operativas, de vinculación e interacción de las y los participantes en Aguascalientes y sus alrededores.	\$233,300.00	\$233,300.00	Proyecto	1	El avance NO es posible medirlo puesto que es necesario esperar hasta la entrega de reportes finales.

Anexo 3. Convenios Formalizados con Organizaciones de la Sociedad Civil

Nombre de la OSC	Fecha de Formalización del Convenio	Objetivos del Convenio	Monto Federal Aprobado del Convenio (Pesos)	Monto Federal Ejercido del Convenio al 30 de septiembre de 2017 (pesos)	Metas del Convenio		
					Unidad de Medida	Cantidad	Alcanzadas al Trimestre
Fundación Proticdes	16/05/2017	El objetivo del proyecto coordinación docente del curso visibilización de las osc a través de las tic's en las sedes de la convocatoria pf-2017 es diseñar e impartir un curso de capacitación para los integrantes de las osc y otros actores a partir del cual adquieran el conocimiento y las herramientas necesarias para desarrollar acciones de mercadotecnia social a través de la utilización de las tecnologías de la información y la comunicación que les permita hacer visible a su organización y el trabajo que desarrollan para sus causas sociales.	\$284,800.00	\$284,800.00	Proyecto	1	El avance NO es posible medirlo puesto que es necesario esperar hasta la entrega de reportes finales.

Anexo 3. Convenios Formalizados con Organizaciones de la Sociedad Civil

Nombre de la OSC	Fecha de Formalización del Convenio	Objetivos del Convenio	Monto Federal Aprobado del Convenio (Pesos)	Monto Federal Ejercido del Convenio al 30 de septiembre de 2017 (pesos)	Metas del Convenio		
					Unidad de Medida	Cantidad	Alcanzadas al Trimestre
Instituto Veracruzano para la Filantropía	09/05/2017	Contribuir a la profesionalización y fortalecimiento de las OSC para mejorar las competencias generales y específicas de sus integrantes y distintos actores sociales, mediante la coordinación de la sede para el programa de profesionalización y fortalecimiento de actores de la sociedad civil, en el municipio de Xalapa, Veracruz.	\$196,000.00	\$196,000.00	Proyecto	1	El avance NO es posible medirlo puesto que es necesario esperar hasta la entrega de reportes finales.
Fundación Arcoiris por el Respeto a la Diversidad Sexual	07/04/2017	Identificar los principales desafíos en materia de atención a personas LGBTI del país, sobre el derecho a la educación, trabajo, seguridad social, salud, seguridad y justicia.	\$200,000.00	\$200,000.00	Proyecto	1	El avance NO es posible medirlo puesto que es necesario esperar hasta la entrega de reportes finales.

Anexo 3. Convenios Formalizados con Organizaciones de la Sociedad Civil

Nombre de la OSC	Fecha de Formalización del Convenio	Objetivos del Convenio	Monto Federal Aprobado del Convenio (Pesos)	Monto Federal Ejercido del Convenio al 30 de septiembre de 2017 (pesos)	Metas del Convenio		
					Unidad de Medida	Cantidad	Alcanzadas al Trimestre
Centro de Estudios Sociales y Culturales Antonio de Montesinos	19/04/2017	Difundir entre la población en general y las familias las formas actuales de enganche de la trata de personas hacia niños niñas y adolescentes.	\$253,500.00	\$253,500.00	Proyecto	1	El avance NO es posible medirlo puesto que es necesario esperar hasta la entrega de reportes finales.
Centro de Investigación, Capacitación y Atención para el Desarrollo Social	11/05/2017	Crear un Observatorio ciudadano de Violencia Social y de Género en la zona metropolitana de Tampico, Tamaulipas, para integrar un sistema sobre la temática que comprenda su definición, recolección y difusión de información, elaboración de estudios e investigaciones, construcción de indicadores locales y creación de sinergias, a fin de apoyar con transparencia, oportunidad y	\$150,000.00	\$150,000.00	Proyecto	1	El avance NO es posible medirlo puesto que es necesario esperar hasta la entrega de reportes finales.

Anexo 3. Convenios Formalizados con Organizaciones de la Sociedad Civil

Nombre de la OSC	Fecha de Formalización del Convenio	Objetivos del Convenio	Monto Federal Aprobado del Convenio (Pesos)	Monto Federal Ejercido del Convenio al 30 de septiembre de 2017 (pesos)	Metas del Convenio		
					Unidad de Medida	Cantidad	Alcanzadas al Trimestre
		pertinencia el diseño de políticas públicas municipales en la materia.					
Instituto de Fomento a la Equidad	06/04/2017	Elaborar un Modelo de Intervención para Hombres Adolescentes mediante un diagnostico que permita visualizar el fenómeno del embarazo adolescente y el contagio de ITS desde la perspectiva masculina y del que se desprendan acciones tendientes a disminuir la problemática en los Municipios de Durango, Gómez Palacio, Lerdo, Pueblo Nuevo y Santiago Papasquiaro.	\$199,940.00	\$199,940.00	Proyecto	1	El avance NO es posible medirlo puesto que es necesario esperar hasta la entrega de reportes finales.

Anexo 3. Convenios Formalizados con Organizaciones de la Sociedad Civil

Nombre de la OSC	Fecha de Formalización del Convenio	Objetivos del Convenio	Monto Federal Aprobado del Convenio (Pesos)	Monto Federal Ejercido del Convenio al 30 de septiembre de 2017 (pesos)	Metas del Convenio		
					Unidad de Medida	Cantidad	Alcanzadas al Trimestre
Articulación Ciudadana para la Equidad y el Desarrollo	08/06/2017	Realizar un Observatorio estadístico, legislativo y de noticias sobre violencia de género en las 6 entidades federativas (Estado de México, Morelos, Michoacán, Chiapas, Nuevo León, y Veracruz) que cuentan con declaratoria de Alerta de Violencia de Género (AVG) en el periodo 2014 - 2016, documentar la experiencia de las asociaciones que promovieron la emisión de la AVG en dichas entidades, como prácticas exitosas de incidencia de la sociedad civil en las políticas públicas enfocadas a la violencia de género, y analizar comparativa las declaratorias de AVG en las 6 entidades para identificar elementos	\$256,800.00	\$256,800.00	Proyecto	1	El avance NO es posible medirlo puesto que es necesario esperar hasta la entrega de reportes finales.

Anexo 3. Convenios Formalizados con Organizaciones de la Sociedad Civil

Nombre de la OSC	Fecha de Formalización del Convenio	Objetivos del Convenio	Monto Federal Aprobado del Convenio (Pesos)	Monto Federal Ejercido del Convenio al 30 de septiembre de 2017 (pesos)	Metas del Convenio		
					Unidad de Medida	Cantidad	Alcanzadas al Trimestre
		que permitan potencializar su eficacia en la prevención y atención de la violencia de género.					
Autismo Durango	20/06/2017	Promover e incrementar la inclusión educativa y social de las personas diagnosticadas con autismo y sus familias mediante la aplicación de programas de capacitación, investigación y difusión de esta condición de vida en el Estado de Durango.	\$141,967.00	\$141,967.00	Proyecto	1	El avance NO es posible medirlo puesto que es necesario esperar hasta la entrega de reportes finales.

Anexo 3. Convenios Formalizados con Organizaciones de la Sociedad Civil

Nombre de la OSC	Fecha de Formalización del Convenio	Objetivos del Convenio	Monto Federal Aprobado del Convenio (Pesos)	Monto Federal Ejercido del Convenio al 30 de septiembre de 2017 (pesos)	Metas del Convenio		
					Unidad de Medida	Cantidad	Alcanzadas al Trimestre
Proyecto Durango	20/06/2017	Prevenir conductas violentas y mejorar la socialización en niñas y niños de 4 a 6 años en situación de violencia familiar de la colonia Promotores Sociales del municipio de Durango a través de estrategias lúdico-didácticas y asistencia psicológica individual en colaboración con sus madres, padres y/o tutores.	\$146,597.00	\$146,597.00	Proyecto	1	El avance NO es posible medirlo puesto que es necesario esperar hasta la entrega de reportes finales.
Desarrollo Sostenible y Sustentable	20/06/2017	Fomentar el desarrollo de Emprendimientos Económicos y Sociales de migrantes, repatriados y sus familias originarios del Estado de Durango que, a través de la implementación del Método de Incubación CANVAS, generen ideas de negocios que incidan en el mejoramiento de la calidad de vida de sí mismos, sus	\$148,775.00	\$148,775.00	Proyecto	1	El avance NO es posible medirlo puesto que es necesario esperar hasta la entrega de reportes finales.

Anexo 3. Convenios Formalizados con Organizaciones de la Sociedad Civil

Nombre de la OSC	Fecha de Formalización del Convenio	Objetivos del Convenio	Monto Federal Aprobado del Convenio (Pesos)	Monto Federal Ejercido del Convenio al 30 de septiembre de 2017 (pesos)	Metas del Convenio		
					Unidad de Medida	Cantidad	Alcanzadas al Trimestre
		familias y comunidades de origen.					
Centro de Equinoterapia de la Granja del Tío Moy	20/06/2017	Contribuir a la inclusión de los infantes con síndromes o discapacidades Neuro-Psico y Motoras fomentando la igualdad de trato y el derecho a recibir atención y seguimiento a través de la prevención, atención y estimulación en el centro de Equinoterapia en Durango.	\$164,000.00	\$164,000.00	Proyecto	1	El avance NO es posible medirlo puesto que es necesario esperar hasta la entrega de reportes finales.
Centro de Ayuda Servicio y Apoyo de Durango	20/06/2017	Contribuir con una alimentación sana y balanceada a través de la entrega de alimentos en el Comedor Pan de C.A.S.A. a personas en situación de vulnerabilidad que	\$198,050.00	\$198,050.00	Proyecto	1	El avance NO es posible medirlo puesto que es necesario esperar hasta la entrega de

Anexo 3. Convenios Formalizados con Organizaciones de la Sociedad Civil

Nombre de la OSC	Fecha de Formalización del Convenio	Objetivos del Convenio	Monto Federal Aprobado del Convenio (Pesos)	Monto Federal Ejercido del Convenio al 30 de septiembre de 2017 (pesos)	Metas del Convenio		
					Unidad de Medida	Cantidad	Alcanzadas al Trimestre
		tienen algún familiar internado o bien ellos mismos son pacientes en los Hospitales Materno Infantil y Centro Estatal de Cancerología de la ciudad de Durango.					reportes finales.
Centro Kariel	20/06/2017	Contribuir a la transformación de las normas sociales y culturales que propician la violencia, el abuso y la coacción sexual de los varones (por lo menos 200) estudiantes de centros escolares de primaria y secundaria de los polígonos de mayor incidencia delictiva de la ciudad de Durango, a través de una campaña y talleres de sensibilización que incidan en el desarrollo de la responsabilidad masculina, la generación de relaciones más igualitarias entre	\$186,700.00	\$186,700.00	Proyecto	1	El avance NO es posible medirlo puesto que es necesario esperar hasta la entrega de reportes finales.

Anexo 3. Convenios Formalizados con Organizaciones de la Sociedad Civil

Nombre de la OSC	Fecha de Formalización del Convenio	Objetivos del Convenio	Monto Federal Aprobado del Convenio (Pesos)	Monto Federal Ejercido del Convenio al 30 de septiembre de 2017 (pesos)	Metas del Convenio		
					Unidad de Medida	Cantidad	Alcanzadas al Trimestre
		hombres y mujeres y la prevención de embarazos en adolescentes.					
Asociación de Padres de Personas con Discapacidad Auditiva de Durango	20/06/2017	Contribuir a mejorar la salud auditiva de habitantes del Municipio de Durango proporcionándoles un servicio integral y especializado sobre la detección, atención y seguimiento de problemas auditivos.	\$185,000.00	\$185,000.00	Proyecto	1	El avance NO es posible medirlo puesto que es necesario esperar hasta la entrega de reportes finales.
Yhvvh Jhanun Vera Jhum	20/06/2017	Proporcionar alimentación saludable para mejorar la calidad de vida a indigentes, ancianos abandonados, discapacitados y perturbados mentales en situación de calle brindándoles sus alimentos en la	\$210,001.00	\$210,001.00	Proyecto	1	El avance NO es posible medirlo puesto que es necesario esperar hasta la entrega de reportes finales.

Anexo 3. Convenios Formalizados con Organizaciones de la Sociedad Civil

Nombre de la OSC	Fecha de Formalización del Convenio	Objetivos del Convenio	Monto Federal Aprobado del Convenio (Pesos)	Monto Federal Ejercido del Convenio al 30 de septiembre de 2017 (pesos)	Metas del Convenio		
					Unidad de Medida	Cantidad	Alcanzadas al Trimestre
		vía pública, y en el comedor de nuestra Organización en Cd. Lerdo, Dgo.					
Mujeres por México	20/06/2017	Mejorar la calidad de vida de las niñas, niños y padres de familia, a través de actividades psicológicas, educativas y deportivas en el municipio de Durango.	\$145,000.00	\$145,000.00	Proyecto	1	El avance NO es posible medirlo puesto que es necesario esperar hasta la entrega de reportes finales.
Patronato del Centro Estatal de Cancerología	20/06/2017	Eficientar el servicio y atención a los pacientes oncológicos a través de la adquisición del material e insumos para el laboratorio de patología e inmunohistoquímica para así realizar los estudios y análisis necesarios en los procesos de diagnóstico acortando en gran escala los tiempos de los procesos y costos	\$249,438.00	\$249,438.00	Proyecto	1	El avance NO es posible medirlo puesto que es necesario esperar hasta la entrega de reportes finales.

Anexo 3. Convenios Formalizados con Organizaciones de la Sociedad Civil

Nombre de la OSC	Fecha de Formalización del Convenio	Objetivos del Convenio	Monto Federal Aprobado del Convenio (Pesos)	Monto Federal Ejercido del Convenio al 30 de septiembre de 2017 (pesos)	Metas del Convenio		
					Unidad de Medida	Cantidad	Alcanzadas al Trimestre
		del Centro Estatal de Cancerología de la Ciudad de Durango, Dgo.					
Fundación Raymond Bell	20/06/2017	Contribuir a que niños(as) y jóvenes en condiciones de vulnerabilidad obtengan una mejor inclusión social a través de diagnósticos oftalmológicos oportunos por el médico especialista otorgando consultas y procedimientos quirúrgicos de calidad a bajo costo para ofrecer igualdad de condiciones en su desarrollo, en el Estado de Durango.	\$199,931.00	\$199,931.00	Proyecto	1	El avance NO es posible medirlo puesto que es necesario esperar hasta la entrega de reportes finales.
FUNDACIÓN INFANTIL SEMILLA	20/06/2017	Proporcionar un servicio integral y de calidad a 30 niñas indígenas a través del fortalecimiento institucional de la	\$182,000.00	\$182,000.00	Proyecto	1	El avance NO es posible medirlo puesto que es necesario

Anexo 3. Convenios Formalizados con Organizaciones de la Sociedad Civil

Nombre de la OSC	Fecha de Formalización del Convenio	Objetivos del Convenio	Monto Federal Aprobado del Convenio (Pesos)	Monto Federal Ejercido del Convenio al 30 de septiembre de 2017 (pesos)	Metas del Convenio		
					Unidad de Medida	Cantidad	Alcanzadas al Trimestre
		casa hogar O'Dam Yoxxi, en Durango, Dgo.					esperar hasta la entrega de reportes finales.
Fundación Emprendiendo Tú Vida	20/06/2017	Contribuir a mejorar la conducta de niños y niñas de la comunidad del Cerro de la Cruz del Municipio de Gómez Palacio, a través de capacitaciones relacionadas con los temas de valores, derechos humanos actividades disciplinarias como es banda de guerra y empoderamiento mediante el taller de bisuteria.	\$153,000.00	\$153,000.00	Proyecto	1	El avance NO es posible medirlo puesto que es necesario esperar hasta la entrega de reportes finales.
Desarrollo Dorado de Milagros	20/06/2017	garantizar el derecho a la alimentación mediante el equipamiento adecuado de un espacio y el desarrollo de un programa alimenticio que mejore los niveles de	\$116,861.00	\$116,861.00	Proyecto	1	El avance NO es posible medirlo puesto que es necesario esperar hasta la entrega de reportes finales.

Anexo 3. Convenios Formalizados con Organizaciones de la Sociedad Civil

Nombre de la OSC	Fecha de Formalización del Convenio	Objetivos del Convenio	Monto Federal Aprobado del Convenio (Pesos)	Monto Federal Ejercido del Convenio al 30 de septiembre de 2017 (pesos)	Metas del Convenio		
					Unidad de Medida	Cantidad	Alcanzadas al Trimestre
		supervivencia y promueva la inclusión social de 20 adultos mayores en un asilo en el ejido Manila, Municipio de Gómez Palacio, Durango.					
Servicios Profesionales para el Adulto Mayor	20/06/2017	Mejorar la calidad de vida de los Adultos Mayores a través de la impartición de capacitaciones dirigidas a cuidadoras/es, familiares y personas interesadas en ello, donde se desarrollen habilidades de atención como lo es movilización, primeros auxilios, nutrición enfermería, psicología, entre otros; en los municipios de Durango, Canatlán, Nuevo Ideal y Santiago Papasquiari, así como la conformación de una red de cuidadores/as.	\$168,609.00	\$168,609.00	Proyecto	1	El avance NO es posible medirlo puesto que es necesario esperar hasta la entrega de reportes finales.

Anexo 3. Convenios Formalizados con Organizaciones de la Sociedad Civil

Nombre de la OSC	Fecha de Formalización del Convenio	Objetivos del Convenio	Monto Federal Aprobado del Convenio (Pesos)	Monto Federal Ejercido del Convenio al 30 de septiembre de 2017 (pesos)	Metas del Convenio		
					Unidad de Medida	Cantidad	Alcanzadas al Trimestre
Patronato Estudiantil Profesional Técnico Tayoltita	20/06/2017	Mejorar la estancia educativa de jóvenes estudiantes de escasos recursos económicos proporcionándoles, hospedaje, alimentación y cuidados necesarios en el albergue ubicado en Tayoltita, San Dimas, Dgo	\$ 59,071.00	\$ 59,071.00	Proyecto	1	El avance NO es posible medirlo puesto que es necesario esperar hasta la entrega de reportes finales.
Padres de Hijos Autistas de Durango	20/06/2017	Fortalecer habilidades para mejorar la calidad de vida de las personas con Trastorno del Espectro Autista y sus familias, acercando las condiciones necesarias a fin de mejorar sus habilidades cognitivas, aplicando terapias integrales educativas, sociales y psicológicas, así como un adecuado control farmacológico, con el firme propósito de lograr habilidades que permitan a los niños, jóvenes y	\$200,000.00	\$200,000.00	Proyecto	1	El avance NO es posible medirlo puesto que es necesario esperar hasta la entrega de reportes finales.

Anexo 3. Convenios Formalizados con Organizaciones de la Sociedad Civil

Nombre de la OSC	Fecha de Formalización del Convenio	Objetivos del Convenio	Monto Federal Aprobado del Convenio (Pesos)	Monto Federal Ejercido del Convenio al 30 de septiembre de 2017 (pesos)	Metas del Convenio		
					Unidad de Medida	Cantidad	Alcanzadas al Trimestre
		adultos con autismo, lograr una adecuada inclusión en la sociedad, mejorando enormemente su calidad de vida, de una forma digna, productiva e independiente en el estado de Durango.					
Durango Nuestra Esperanza	20/06/2017	Mejorar la calidad de vida de niños, niñas y personas en condiciones de vulnerabilidad, mediante la entrega de alimentos nutritivos y la impartición de talleres de valores en la ciudad de Durango.	\$150,000.00	\$150,000.00	Proyecto	1	El avance NO es posible medirlo puesto que es necesario esperar hasta la entrega de reportes finales.
Cáritas del Guadiana	20/06/2017	Fortalecer el esquema alimentario a familias en situación de vulnerabilidad de los municipios de San Dimas y Coneto de Comonfort mediante la adquisición de un vehículo que facilite	\$250,000.00	\$250,000.00	Proyecto	1	El avance NO es posible medirlo puesto que es necesario esperar hasta la entrega de reportes finales.

Anexo 3. Convenios Formalizados con Organizaciones de la Sociedad Civil

Nombre de la OSC	Fecha de Formalización del Convenio	Objetivos del Convenio	Monto Federal Aprobado del Convenio (Pesos)	Monto Federal Ejercido del Convenio al 30 de septiembre de 2017 (pesos)	Metas del Convenio		
					Unidad de Medida	Cantidad	Alcanzadas al Trimestre
		el acceso a estas zonas de atención.					
Centro de Renovacion y Promocion Femenina Olaez	22/06/2017	Fortalecer la formación humana y la nutrición integral para disminuir obesidad, y aumentar el cuidado de su salud, a través de talleres de nutrición, alimentación, actividad física, y clases de cocina a mujeres adolescentes y jóvenes albergadas en "Centro de Renovación y Promoción Femenina Oláez" en León Guanajuato, víctimas de violencia que sufren efectos colaterales por falta de nutrientes esenciales fomentando la elaboración y aplicación de	\$200,000.00	\$200,000.00	Proyecto	1	El avance NO es posible medirlo puesto que es necesario esperar hasta la entrega de reportes finales.

Anexo 3. Convenios Formalizados con Organizaciones de la Sociedad Civil

Nombre de la OSC	Fecha de Formalización del Convenio	Objetivos del Convenio	Monto Federal Aprobado del Convenio (Pesos)	Monto Federal Ejercido del Convenio al 30 de septiembre de 2017 (pesos)	Metas del Convenio		
					Unidad de Medida	Cantidad	Alcanzadas al Trimestre
		proyectos de vida saludable.					
Patronato del Hospital Materno Infantil	20/06/2017	Mejorar la salud de neonatos, niños y mujeres enfermas o mujeres con embarazo de alto riesgo y en estado de vulnerabilidad social, atendidos por el Hospital de Especialidades Materno Infantil de León, a través de atención médica oportuna ,medicamentos , de equipo y dispositivos médico especializado, y estudios especiales para atender situaciones de riesgo con objeto de mejorar la calidad de vida de los pacientes	\$200,000.00	\$200,000.00	Proyecto	1	El avance NO es posible medirlo puesto que es necesario esperar hasta la entrega de reportes finales.

Anexo 3. Convenios Formalizados con Organizaciones de la Sociedad Civil

Nombre de la OSC	Fecha de Formalización del Convenio	Objetivos del Convenio	Monto Federal Aprobado del Convenio (Pesos)	Monto Federal Ejercido del Convenio al 30 de septiembre de 2017 (pesos)	Metas del Convenio		
					Unidad de Medida	Cantidad	Alcanzadas al Trimestre
		atendidos de todo el estado de Guanajuato.					
Unidad Popular Libertad y Trabajo	23/06/2017	Mejorar el estado de nutrición de 120 menores de edad que estudian en escuelas públicas en la zona centro de Celaya, Guanajuato, a través de un alimento nutritivo y balanceado al día; cinco días a la semana de junio a diciembre.	\$149,998.00	\$149,998.00	Proyecto	1	El avance NO es posible medirlo puesto que es necesario esperar hasta la entrega de reportes finales.
Fundación León	26/06/2017	Contrarrestar los efectos de riesgos como delincuencia, vandalismo, pandillerismo y violencia de los niños y niñas, adolescentes y jóvenes de las colonias León II y San Juan de Abajo, de la ciudad de León, Gto,	\$199,850.00	\$199,850.00	Proyecto	1	El avance NO es posible medirlo puesto que es necesario esperar hasta la entrega de reportes finales.

Anexo 3. Convenios Formalizados con Organizaciones de la Sociedad Civil

Nombre de la OSC	Fecha de Formalización del Convenio	Objetivos del Convenio	Monto Federal Aprobado del Convenio (Pesos)	Monto Federal Ejercido del Convenio al 30 de septiembre de 2017 (pesos)	Metas del Convenio		
					Unidad de Medida	Cantidad	Alcanzadas al Trimestre
		mediante el desarrollo de habilidades sociales y generando un espacio de desarrollo integral, formando grupos positivos y fortaleciendo los valores personales, familiares y comunitarios					
Asociación en Defensa de la Familia	20/06/2017	Sensibilizar sobre los patrones socioculturales de conducta que generan prejuicios y prácticas basadas en la idea de inferioridad del sexo femenino y fomentar formas de relación basadas en el respeto y la igualdad favoreciendo el empoderamiento femenino a través de implementar un programa de cultura de equidad de género y derechos humanos en la secundaria general no. 23 de Rizos del	\$ 98,000.00	\$ 98,000.00	Proyecto	1	El avance NO es posible medirlo puesto que es necesario esperar hasta la entrega de reportes finales.

Anexo 3. Convenios Formalizados con Organizaciones de la Sociedad Civil

Nombre de la OSC	Fecha de Formalización del Convenio	Objetivos del Convenio	Monto Federal Aprobado del Convenio (Pesos)	Monto Federal Ejercido del Convenio al 30 de septiembre de 2017 (pesos)	Metas del Convenio		
					Unidad de Medida	Cantidad	Alcanzadas al Trimestre
		Saucillo (Las Joyas) del Municipio de León, Gto.					
Academia y Centro de Belleza Nefertiti	22/06/2017	Fortalecer habilidades y capacidades de las personas de la colonia Plaza Azul, de Irapuato, Guanajuato, mediante la enseñanza del oficio en peluquería y cultura de belleza a través del uso y cuidado de las herramientas, y un taller de capacitación en técnicas de corte como son seccionar la cabellera y grados de elevación llegando hasta ondulados y rizados permanentes con el fin de mejorar su proyecto de vida.	\$190,023.00	\$190,023.00	Proyecto	1	El avance NO es posible medirlo puesto que es necesario esperar hasta la entrega de reportes finales.

Anexo 3. Convenios Formalizados con Organizaciones de la Sociedad Civil

Nombre de la OSC	Fecha de Formalización del Convenio	Objetivos del Convenio	Monto Federal Aprobado del Convenio (Pesos)	Monto Federal Ejercido del Convenio al 30 de septiembre de 2017 (pesos)	Metas del Convenio		
					Unidad de Medida	Cantidad	Alcanzadas al Trimestre
Feed the Hungry	20/06/2017	Prevenir la desnutrición de 660 niños y niñas de escasos recursos económicos de 5 comunidades en el municipio de San Miguel de Allende por medio de una comida caliente y nutritiva cada día escolar y mejorar los hábitos alimenticios de las familias de éstas comunidades por medio de la impartición de talleres de nutrición y cocina a madres de familia de los niños beneficiados.	\$200,000.00	\$200,000.00	Proyecto	1	El avance NO es posible medirlo puesto que es necesario esperar hasta la entrega de reportes finales.
Fundación Jóvenes Sanmiguelenses	23/06/2017	Mejorar los índices de nutrición en menores de 3 a 12 años de edad y asegurar su retención en las escuelas de Jardines de Niños y primarias de las comunidades de San José de Gracia, los Órganos, Santa Elena de la Cruz. del	\$ 91,120.00	\$ 91,120.00	Proyecto	1	El avance NO es posible medirlo puesto que es necesario esperar hasta la entrega de reportes finales.

Anexo 3. Convenios Formalizados con Organizaciones de la Sociedad Civil

Nombre de la OSC	Fecha de Formalización del Convenio	Objetivos del Convenio	Monto Federal Aprobado del Convenio (Pesos)	Monto Federal Ejercido del Convenio al 30 de septiembre de 2017 (pesos)	Metas del Convenio		
					Unidad de Medida	Cantidad	Alcanzadas al Trimestre
		municipio de San Miguel de Allende, mediante el suministro de desayunos nutritivos y balanceados y orientación nutricional					
Albergue Educativo Infantil	23/06/2017	Promover el desarrollo integral de 100 niños, niñas, adolescentes, jóvenes y 20 padres de familia, que se encuentran en situaciones vulnerables y alto riesgo en la ciudad de León, a través de un acompañamiento personalizado y programas de orientación, de valores, de un club de tareas, de actividades físicas, deportivas, artísticas y culturales, previniendo la violencia, acciones delictivas y conflictos sociales.	\$137,724.00	\$137,724.00	Proyecto	1	El avance NO es posible medirlo puesto que es necesario esperar hasta la entrega de reportes finales.

Anexo 3. Convenios Formalizados con Organizaciones de la Sociedad Civil

Nombre de la OSC	Fecha de Formalización del Convenio	Objetivos del Convenio	Monto Federal Aprobado del Convenio (Pesos)	Monto Federal Ejercido del Convenio al 30 de septiembre de 2017 (pesos)	Metas del Convenio		
					Unidad de Medida	Cantidad	Alcanzadas al Trimestre
Centro de Investigación y Promoción Educativa y Cultural	20/06/2017	Desarrollar una cultura de excelencia y una repercusión en los diferentes ámbitos de convivencia familiar, escolar, social y comunitario, en los niños y jóvenes del Polígono de San Francisco de León Gto. a través de la formación musical, asesoría académica y alimentación, fomentando hábitos de disciplina, compromiso, responsabilidad, trabajo en equipo, uso positivo del tiempo libre, así como un desarrollo y apreciación de las bellas artes mediante la práctica de un instrumento.	\$222,950.00	\$222,950.00	Proyecto	1	El avance NO es posible medirlo puesto que es necesario esperar hasta la entrega de reportes finales.

Anexo 3. Convenios Formalizados con Organizaciones de la Sociedad Civil

Nombre de la OSC	Fecha de Formalización del Convenio	Objetivos del Convenio	Monto Federal Aprobado del Convenio (Pesos)	Monto Federal Ejercido del Convenio al 30 de septiembre de 2017 (pesos)	Metas del Convenio		
					Unidad de Medida	Cantidad	Alcanzadas al Trimestre
Grupo de Ayuda a Pacientes con Insuficiencia Renal de Salamanca	23/06/2017	Mejorar la calidad de vida de 153 pacientes con insuficiencia renal crónica en situaciones de vulnerabilidad, apoyándolos con medicamentos, sesiones de hemodiálisis, equipos médicos necesarios para su tratamiento y platicas de prevención y cuidado a mujeres y hombres de diferentes edades de los Municipio de Salamanca, Valle de Santiago, Juventino Rosas, Jaral de Progreso y Tarimoro.	\$200,000.00	\$200,000.00	Proyecto	1	El avance NO es posible medirlo puesto que es necesario esperar hasta la entrega de reportes finales.
Patronato Pro-Hogar del Niño de Irapuato	20/06/2017	Mejorar la seguridad física y emocional de niños y adolescentes privados de cuidados parentales, albergados en Villa Infantil Irapuato, Gto, a través de la adecuación de instalaciones de acceso y áreas de	\$198,103.00	\$198,103.00	Proyecto	1	El avance NO es posible medirlo puesto que es necesario esperar hasta la entrega de reportes finales.

Anexo 3. Convenios Formalizados con Organizaciones de la Sociedad Civil

Nombre de la OSC	Fecha de Formalización del Convenio	Objetivos del Convenio	Monto Federal Aprobado del Convenio (Pesos)	Monto Federal Ejercido del Convenio al 30 de septiembre de 2017 (pesos)	Metas del Convenio		
					Unidad de Medida	Cantidad	Alcanzadas al Trimestre
		descanso, que provean un entorno afectivo y libre de violencia, de acuerdo a los requerimientos que la Ley General de Protección de niños, niñas y adolescentes establece para los Centros de asistencia social, tanto públicos como privados.					
Casa de Jesús para Rehabilitación Femenil	23/06/2017	Fortalecer el programa de atención multidisciplinario en el tratamiento de las adicciones mediante al aplicación de un proyecto integral de capacitación y fortalecimiento terapéutico que favorezca una vida libre de drogas a las mujeres en condiciones de vulnerabilidad por su problemática de consumo de drogas, así como a sus familiares y personal de les otorga	\$147,000.00	\$147,000.00	Proyecto	1	El avance NO es posible medirlo puesto que es necesario esperar hasta la entrega de reportes finales.

Anexo 3. Convenios Formalizados con Organizaciones de la Sociedad Civil

Nombre de la OSC	Fecha de Formalización del Convenio	Objetivos del Convenio	Monto Federal Aprobado del Convenio (Pesos)	Monto Federal Ejercido del Convenio al 30 de septiembre de 2017 (pesos)	Metas del Convenio		
					Unidad de Medida	Cantidad	Alcanzadas al Trimestre
		tratamiento en Casa de Jesús para rehabilitación Femenil, A. C. en el municipio de Purisima del Rincon, Guanajuato					
Comedor Estudiantil Padre Pollo	20/06/2017	Mejorar el estado nutricional, calidad alimenticia y disminuir la obesidad de estudiantes universitarios de escasos recursos económicos provenientes de todo el Estado de Guanajuato y que llegan a estudiar a la Universidad de Guanajuato, mediante el otorgamiento de un alimento diario nutritivo, higiénico y sabroso bajo la supervisión de una nutrióloga,	\$199,856.00	\$199,856.00	Proyecto	1	El avance NO es posible medirlo puesto que es necesario esperar hasta la entrega de reportes finales.

Anexo 3. Convenios Formalizados con Organizaciones de la Sociedad Civil

Nombre de la OSC	Fecha de Formalización del Convenio	Objetivos del Convenio	Monto Federal Aprobado del Convenio (Pesos)	Monto Federal Ejercido del Convenio al 30 de septiembre de 2017 (pesos)	Metas del Convenio		
					Unidad de Medida	Cantidad	Alcanzadas al Trimestre
Patronato Pro-Cirugía Cardio-Vascular en el Estado de Guanajuato	20/06/2017	Mejorar la calidad de vida de personas en situación de vulnerabilidad referidos por instituciones de salud de todo el estado con problemas cardiovasculares severos a través de cirugías a corazón abierto y estudios especializados por el cuerpo médico especializado de la organización para realizarse en el hospital Aranda de la Parra de León, Gto.	\$200,000.00	\$200,000.00	Proyecto	1	El avance NO es posible medirlo puesto que es necesario esperar hasta la entrega de reportes finales.
Auge, Autogestión y Educación Comunitaria	23/06/2017	Generar cohesión social e integración de niños, niñas y jóvenes, utilizando como estrategia la formación de un núcleo de atención de la orquesta Sonar Las Joyas en la colonia Rizos del Saucillo de León, Gto. a través de su interacción con instrumentos y	\$196,784.00	\$196,784.00	Proyecto	1	El avance NO es posible medirlo puesto que es necesario esperar hasta la entrega de reportes finales.

Anexo 3. Convenios Formalizados con Organizaciones de la Sociedad Civil

Nombre de la OSC	Fecha de Formalización del Convenio	Objetivos del Convenio	Monto Federal Aprobado del Convenio (Pesos)	Monto Federal Ejercido del Convenio al 30 de septiembre de 2017 (pesos)	Metas del Convenio		
					Unidad de Medida	Cantidad	Alcanzadas al Trimestre
		sesiones de formación musical y académica.					
Centro de Apoyo Psicopedagógico para Ciegos y Débiles Visuales	23/06/2017	Contribuir a su avance académico de personas con discapacidad visual provenientes de León y municipios aledaños mediante la conformar de un centro de cómputo y capacitación en el manejo de equipos tecnológicos y programas especiales en los diferentes niveles educativos básicos.	\$194,792.00	\$194,792.00	Proyecto	1	El avance NO es posible medirlo puesto que es necesario esperar hasta la entrega de reportes finales.
Amigo Daniel	20/06/2017	Incidir en el sano crecimiento y desarrollo de los niños que alberga y atiende Casa Cuna Amigo Daniel, A.C. a través de su programa de Atención Médica y nutricional, en León, Guanajuato.	\$200,000.00	\$200,000.00	Proyecto	1	El avance NO es posible medirlo puesto que es necesario esperar hasta la entrega de reportes finales.

Anexo 3. Convenios Formalizados con Organizaciones de la Sociedad Civil

Nombre de la OSC	Fecha de Formalización del Convenio	Objetivos del Convenio	Monto Federal Aprobado del Convenio (Pesos)	Monto Federal Ejercido del Convenio al 30 de septiembre de 2017 (pesos)	Metas del Convenio		
					Unidad de Medida	Cantidad	Alcanzadas al Trimestre
Saber que Sigue	20/06/2017	Empoderar en su desarrollo personal a 60 Jóvenes de entre 15 y 18 años que cursan actualmente el bachillerato en el Sabes de Chichimequillas en Silao, Guanajuato., a través del teatro, con la finalidad de adquirir herramientas de expresión que les de confianza y seguridad de manera creativa, dinámica, divertida y participativa y que esta formación les ayude a enfrentar su vida laboral y profesional de manera más asertiva, incrementando con ello su calidad de vida.	\$165,600.00	\$165,600.00	Proyecto	1	El avance NO es posible medirlo puesto que es necesario esperar hasta la entrega de reportes finales.

Anexo 3. Convenios Formalizados con Organizaciones de la Sociedad Civil

Nombre de la OSC	Fecha de Formalización del Convenio	Objetivos del Convenio	Monto Federal Aprobado del Convenio (Pesos)	Monto Federal Ejercido del Convenio al 30 de septiembre de 2017 (pesos)	Metas del Convenio		
					Unidad de Medida	Cantidad	Alcanzadas al Trimestre
Prinuvi	23/06/2017	Mejorar la calidad de atención 50 beneficiarios con problemas de adicciones que se encuentran residentes, en la clínica PRINUVI A C de Irapuato, Guanajuato. A través de Fortalecer el área de psicología y área de consejería adicciones mediante el Equipamiento físico y la atención continua con estrategias e instrumentos especializados para que dejen de drogarse y empoderarlos desarrollando sus habilidades y se conviertan en promotores comunitarios en beneficio de la misma población afectada por la adicción y de esta manera mejoremos su calidad	\$200,000.00	\$200,000.00	Proyecto	1	El avance NO es posible medirlo puesto que es necesario esperar hasta la entrega de reportes finales.

Anexo 3. Convenios Formalizados con Organizaciones de la Sociedad Civil

Nombre de la OSC	Fecha de Formalización del Convenio	Objetivos del Convenio	Monto Federal Aprobado del Convenio (Pesos)	Monto Federal Ejercido del Convenio al 30 de septiembre de 2017 (pesos)	Metas del Convenio		
					Unidad de Medida	Cantidad	Alcanzadas al Trimestre
		de vida de nuestros beneficiarios atendidos, de sus familias y de la comunidad.					
Red de Mujeres del Bajío	23/06/2017	Facilitar al grupo de promotoras comunitarias y a las mujeres asociadas en la organización de comunidades rurales de los municipios de Apaseo el Alto y Jerecuaro, herramientas de reconocimiento y expresión de sus necesidades emocionales que les permitan enfrentar sus problemáticas cotidianas, desarrollar procesos residentes y fortalecer sus	\$200,000.00	\$200,000.00	Proyecto	1	El avance NO es posible medirlo puesto que es necesario esperar hasta la entrega de reportes finales.

Anexo 3. Convenios Formalizados con Organizaciones de la Sociedad Civil

Nombre de la OSC	Fecha de Formalización del Convenio	Objetivos del Convenio	Monto Federal Aprobado del Convenio (Pesos)	Monto Federal Ejercido del Convenio al 30 de septiembre de 2017 (pesos)	Metas del Convenio		
					Unidad de Medida	Cantidad	Alcanzadas al Trimestre
		liderazgos individuales y colectivos mediante prácticas de protección y sostenibilidad de sus compromisos institucionales.					
Casa Hogar Para Ancianos y Desvalidos de Irapuato	23/06/2017	Mejorar la salud de los adultos mayores de Casa Hogar para Ancianos y Desvalidos de Irapuato, A.C. mediante la instalación de ventanas en habitaciones de los hombres y mujeres para generar espacios adecuados climaticamente para mejorar su condición de vida. 3ra etapa.	\$135,000.00	\$135,000.00	Proyecto	1	El avance NO es posible medirlo puesto que es necesario esperar hasta la entrega de reportes finales.
Casa Asistencial para la Mujer de Todo Corazón	22/06/2017	Mejorar la rehabilitación de 12 mujeres con problemas de adicciones de Irapuato y la Región mediante atención médica y vigilancia especializada bajo el	\$199,800.00	\$199,800.00	Proyecto	1	El avance NO es posible medirlo puesto que es necesario esperar hasta la entrega de

Anexo 3. Convenios Formalizados con Organizaciones de la Sociedad Civil

Nombre de la OSC	Fecha de Formalización del Convenio	Objetivos del Convenio	Monto Federal Aprobado del Convenio (Pesos)	Monto Federal Ejercido del Convenio al 30 de septiembre de 2017 (pesos)	Metas del Convenio		
					Unidad de Medida	Cantidad	Alcanzadas al Trimestre
		modelo profesional de atención en adicciones a mujeres certificado por la Comisión Nacional Contra las adicciones y la Secretaría de Salud del Estado de Guanajuato en el Centro de Rehabilitación Femenil de todo Corazón. Segunda etapa					reportes finales.
Colegio de Guanajuato para el Desarrollo	23/06/2017	Implementar acciones para la educación de la salud sexual, reproductiva y ciudadanía para disminuir roles y estereotipos de género, que incidan en el desarrollo de la responsabilidad personal, generación de relaciones más igualitarias y la prevención de embarazos en adolescentes dirigidos particularmente a jóvenes, docentes,	\$123,400.00	\$123,400.00	Proyecto	1	El avance NO es posible medirlo puesto que es necesario esperar hasta la entrega de reportes finales.

Anexo 3. Convenios Formalizados con Organizaciones de la Sociedad Civil

Nombre de la OSC	Fecha de Formalización del Convenio	Objetivos del Convenio	Monto Federal Aprobado del Convenio (Pesos)	Monto Federal Ejercido del Convenio al 30 de septiembre de 2017 (pesos)	Metas del Convenio		
					Unidad de Medida	Cantidad	Alcanzadas al Trimestre
		padres y madres de familia en el municipio de Irapuato, Gto. mediante cursos de formación de jóvenes promotores que puedan replicar la información recibida y a padres, madres y docentes con actitudes de respeto a las expresiones juveniles y salud sexual					
Mitsaan Xiujtik	23/05/2017	Desarrollar capacidades y habilidades de productores de maíz de la comunidad de Apango del Municipio de Martir de Cuilapan a través de capacitación y uso de tecnología para el desgranado y almacenado de maíz.	\$162,200.00	\$162,200.00	Proyecto	1	El avance NO es posible medirlo puesto que es necesario esperar hasta la entrega de reportes finales.
G. T. A. C. Grupo Toronjil	23/05/2017	Contribuir a fortalecer los valores en jóvenes adolescentes de la Secundaria General Antonio I. Delgado	\$200,000.00	\$200,000.00	Proyecto	1	El avance NO es posible medirlo puesto que es necesario esperar hasta

Anexo 3. Convenios Formalizados con Organizaciones de la Sociedad Civil

Nombre de la OSC	Fecha de Formalización del Convenio	Objetivos del Convenio	Monto Federal Aprobado del Convenio (Pesos)	Monto Federal Ejercido del Convenio al 30 de septiembre de 2017 (pesos)	Metas del Convenio		
					Unidad de Medida	Cantidad	Alcanzadas al Trimestre
		ubicada en el Municipio de Chilpancingo de los Bravo, mediante capacitación en el buen uso de redes sociales y tecnologías de la información.					la entrega de reportes finales.
Frente Ciudadano por el Desarrollo de la Costa Chica y Montaña de Guerrero	23/05/2017	Mejorar la alimentación y salud de familias de la colonia en estado vulnerable de Agua Zarca, del municipio de San Luis Acatlán, Guerrero, mediante consultas médicas, entrega de alimentos y talleres de nutrición.	\$144,300.00	\$144,300.00	Proyecto	1	El avance NO es posible medirlo puesto que es necesario esperar hasta la entrega de reportes finales.
Organización Mixta de Desarrollo Sustentable Ormix	23/05/2017	Mejorar la alimentación y economía de mujeres y de su familia de las localidades de San Agustín y el Quemado del Municipio de Acapulco de Juárez, a través de la instalación de granjas de traspatio para producción de huevo para consumo,	\$225,745.00	\$225,745.00	Proyecto	1	El avance NO es posible medirlo puesto que es necesario esperar hasta la entrega de reportes finales.

Anexo 3. Convenios Formalizados con Organizaciones de la Sociedad Civil

Nombre de la OSC	Fecha de Formalización del Convenio	Objetivos del Convenio	Monto Federal Aprobado del Convenio (Pesos)	Monto Federal Ejercido del Convenio al 30 de septiembre de 2017 (pesos)	Metas del Convenio		
					Unidad de Medida	Cantidad	Alcanzadas al Trimestre
		comercialización y venta de gallinaza.					
Organización Ecológica y de Conservación del Medio Ambiente en el Estado de Guerrero	23/05/2017	Mejorar la economía de mujeres jefas de familia de las comunidades Km. 21, 22 y la frontera Municipio de Acapulco de Juárez, a través de la instalación de una incubadora y nacedora.	\$225,990.00	\$225,990.00	Proyecto	1	El avance NO es posible medirlo puesto que es necesario esperar hasta la entrega de reportes finales.
Mujeres Empoderadas por Guerrero	23/05/2017	Contribuir a la prevención y detección oportuna de cáncer de mama en mujeres de la localidad de Tlacotepec municipio de Heliodoro Castillo a través de talleres informativos y de capacitación para la autoexploración mamaria.	\$139,500.00	\$139,500.00	Proyecto	1	El avance NO es posible medirlo puesto que es necesario esperar hasta la entrega de reportes finales.

Anexo 3. Convenios Formalizados con Organizaciones de la Sociedad Civil

Nombre de la OSC	Fecha de Formalización del Convenio	Objetivos del Convenio	Monto Federal Aprobado del Convenio (Pesos)	Monto Federal Ejercido del Convenio al 30 de septiembre de 2017 (pesos)	Metas del Convenio		
					Unidad de Medida	Cantidad	Alcanzadas al Trimestre
Organización de Mujeres por el Progreso de Petaquillas	23/05/2017	Contribuir a fortalecer los conocimientos de las mujeres para mejorar su calidad vida, a través de cursos teórico - prácticos de corte y confección, en la población de Petaquillas, Gro.	\$205,960.00	\$205,960.00	Proyecto	1	El avance NO es posible medirlo puesto que es necesario esperar hasta la entrega de reportes finales.
El Corazón de Tonatiuh	23/05/2017	Desarrollar habilidades y capacidades de mujeres mediante talleres de capacitación de corte y confección en Chilpancingo de los Bravo a fin de mejorar ingresos a través de la comercialización de prendas.	\$133,800.00	\$133,800.00	Proyecto	1	El avance NO es posible medirlo puesto que es necesario esperar hasta la entrega de reportes finales.
Mujeres al Timón	23/05/2017	Contribuir a la prevención, atención y tratamiento de la Obesidad Infantil en el Municipio de Juan R. Escudero a través de talleres de sensibilización, consultas médicas, talleres psicológicos y	\$194,000.00	\$194,000.00	Proyecto	1	El avance NO es posible medirlo puesto que es necesario esperar hasta la entrega de reportes finales.

Anexo 3. Convenios Formalizados con Organizaciones de la Sociedad Civil

Nombre de la OSC	Fecha de Formalización del Convenio	Objetivos del Convenio	Monto Federal Aprobado del Convenio (Pesos)	Monto Federal Ejercido del Convenio al 30 de septiembre de 2017 (pesos)	Metas del Convenio		
					Unidad de Medida	Cantidad	Alcanzadas al Trimestre
		promoción a la activación física.					
Fuerza Familiar Mostrando Caminos	23/05/2017	Fortalecer las habilidades y técnicas sobre confección de prendas de vestir de mujeres de Atoyac de Álvarez, mediante talleres de capacitación sobre costura a fin de mejorar la calidad de vida de las beneficiarias.	\$170,500.00	\$170,500.00	Proyecto	1	El avance NO es posible medirlo puesto que es necesario esperar hasta la entrega de reportes finales.
Tecnología y Proyectos para el Desarrollo	23/05/2017	CONTRIBUIR A MEJORAR LAS CONDICIONES DE ALIMENTACIÓN Y BIENESTAR SOCIAL DE LAS FAMILIAS QUE VIVEN EN CONDICIONES DE MARGINACIÓN, POBREZA Y VULNERABILIDAD DE 5 LOCALIDADES DEL MUNICIPIO DE OMETEPEC, GUERRERO,	\$216,600.00	\$216,600.00	Proyecto	1	El avance NO es posible medirlo puesto que es necesario esperar hasta la entrega de reportes finales.

Anexo 3. Convenios Formalizados con Organizaciones de la Sociedad Civil

Nombre de la OSC	Fecha de Formalización del Convenio	Objetivos del Convenio	Monto Federal Aprobado del Convenio (Pesos)	Monto Federal Ejercido del Convenio al 30 de septiembre de 2017 (pesos)	Metas del Convenio		
					Unidad de Medida	Cantidad	Alcanzadas al Trimestre
		MEDIANTE EL REDISEÑO, REORDENAMIENTO Y FUNCIONAMIENTO DE SU TRASPATIO, PARA DARLE UN USO PRODUCTIVO, SUSTENTABLE, PRODUCTOR DE ALIMENTOS SANOS Y GENERADOR DE INGRESOS ECONÓMICOS PARA LA PROPIA FAMILIA, A TRAVÉS DE CAPACITACIÓN, ASESORÍA TÉCNICA Y DEMOSTRACIÓN DE RESULTADOS.					
Mujeres del Pueblo de El Tejocote	23/05/2017	Mejorar los ingresos de mujeres indígenas, en la comunidad de La Canoa, Mpio. de Malinaltepec, a través de desarrollo de habilidades para la elaboración de manteles bordados artesanalmente.	\$153,200.00	\$153,200.00	Proyecto	1	El avance NO es posible medirlo puesto que es necesario esperar hasta la entrega de reportes finales.

Anexo 3. Convenios Formalizados con Organizaciones de la Sociedad Civil

Nombre de la OSC	Fecha de Formalización del Convenio	Objetivos del Convenio	Monto Federal Aprobado del Convenio (Pesos)	Monto Federal Ejercido del Convenio al 30 de septiembre de 2017 (pesos)	Metas del Convenio		
					Unidad de Medida	Cantidad	Alcanzadas al Trimestre
Ueyi Tepetl	23/05/2017	Mejorar la alimentación de familias en estado de vulnerabilidad de Zitlala a través de entrega de alimentos a fin de mejorar su calidad de vida.	\$ 84,305.00	\$ 84,305.00	Proyecto	1	El avance NO es posible medirlo puesto que es necesario esperar hasta la entrega de reportes finales.
Proyecta Tu Mundo	23/05/2017	Mejorar la alimentación y economía de familias de la localidad de Axaxacualco mediante la instalación de Granjas de traspatio avícolas.	\$141,500.00	\$141,500.00	Proyecto	1	El avance NO es posible medirlo puesto que es necesario esperar hasta la entrega de reportes finales.
Jóvenes al Rescate de las Culturas	23/05/2017	Ayudar a mejorar el nivel de ingreso de mujeres artesanas indígenas a través del desarrollo de sus capacidades y perfeccionamiento de sus artesanías en el municipio de Tlacoachistlahuaca.	\$155,000.00	\$155,000.00	Proyecto	1	El avance NO es posible medirlo puesto que es necesario esperar hasta la entrega de reportes finales.

Anexo 3. Convenios Formalizados con Organizaciones de la Sociedad Civil

Nombre de la OSC	Fecha de Formalización del Convenio	Objetivos del Convenio	Monto Federal Aprobado del Convenio (Pesos)	Monto Federal Ejercido del Convenio al 30 de septiembre de 2017 (pesos)	Metas del Convenio		
					Unidad de Medida	Cantidad	Alcanzadas al Trimestre
Creando Oportunidades para Progresar	23/05/2017	Mejorar las condiciones económicas y de vida de mujeres en la comunidad de Huitzilpetec, Municipio de Eduardo Neri, a través de la transformación del tamarindo y el nanche en pulpa que permita su comercialización	\$145,600.00	\$145,600.00	Proyecto	1	El avance NO es posible medirlo puesto que es necesario esperar hasta la entrega de reportes finales.
Congreso Ciudadano Permanente por el Desarrollo	23/05/2017	Mejorar los ingresos de familias en situación de pobreza y marginación en Texca, Mpio. de Acapulco, a través de la cría, reproducción y comercialización de carne de cerdo.	\$187,000.00	\$187,000.00	Proyecto	1	El avance NO es posible medirlo puesto que es necesario esperar hasta la entrega de reportes finales.
Red Mexicana de Mujeres con Corazón	20/06/2017	Empoderar a adolescentes de zonas vulnerables de los municipios de Tepeji del Río y Tula, Hidalgo, ayudándolas a reconocer sus derechos y valores, capacidades,	\$142,341.00	\$142,341.00	Proyecto	1	El avance NO es posible medirlo puesto que es necesario esperar hasta la entrega de

Anexo 3. Convenios Formalizados con Organizaciones de la Sociedad Civil

Nombre de la OSC	Fecha de Formalización del Convenio	Objetivos del Convenio	Monto Federal Aprobado del Convenio (Pesos)	Monto Federal Ejercido del Convenio al 30 de septiembre de 2017 (pesos)	Metas del Convenio		
					Unidad de Medida	Cantidad	Alcanzadas al Trimestre
		habilidades, potencialidades y las oportunidades de superación que tienen, mediante el aprendizaje, el emprendimiento y la puesta en marcha de propuestas de beneficio comunitario, impulsando con esto su inclusión en la sociedad como agentes de cambio					reportes finales.
Proyecto Otomí-Tepehua-Náhuatl	20/06/2017	Mejorar la situación nutricional y alimenticia de 10 familias de la localidad de San Clemente y 10 familias de la localidad de Las Aulas del municipio de Huehuetla Hidalgo, mediante el desarrollo de capacidades en temas de nutricionales y productivos, así como la disposición de 20 módulos de	\$250,000.00	\$250,000.00	Proyecto	1	El avance NO es posible medirlo puesto que es necesario esperar hasta la entrega de reportes finales.

Anexo 3. Convenios Formalizados con Organizaciones de la Sociedad Civil

Nombre de la OSC	Fecha de Formalización del Convenio	Objetivos del Convenio	Monto Federal Aprobado del Convenio (Pesos)	Monto Federal Ejercido del Convenio al 30 de septiembre de 2017 (pesos)	Metas del Convenio		
					Unidad de Medida	Cantidad	Alcanzadas al Trimestre
		producción de carne de ave y huevo para proveer de proteína de origen animal a las familias participantes.					
Agropolis Ram Ver	20/06/2017	Mejorar la alimentación y los ingresos por la venta de huevo de 20 familias del municipio de Huautla, Hidalgo, mediante la incorporación de infraestructura y el desarrollo de capacidades para la aplicación de buenas prácticas para el manejo de gallinas ponedoras y alimentación saludable.	\$271,259.00	\$271,259.00	Proyecto	1	El avance NO es posible medirlo puesto que es necesario esperar hasta la entrega de reportes finales.

Anexo 3. Convenios Formalizados con Organizaciones de la Sociedad Civil

Nombre de la OSC	Fecha de Formalización del Convenio	Objetivos del Convenio	Monto Federal Aprobado del Convenio (Pesos)	Monto Federal Ejercido del Convenio al 30 de septiembre de 2017 (pesos)	Metas del Convenio		
					Unidad de Medida	Cantidad	Alcanzadas al Trimestre
Deporte Premier Formando Vidas	20/06/2017	Fomentar la participación activa y solidaria de 200 jóvenes de escasos recursos económicos o en riesgo de exclusión mediante la consolidación de 10 equipos de futbol y basquetbol femenino y varonil para la prevención de conflictos sociales, drogadicción o acciones delictivas, creando las condiciones necesarias para el establecimiento de una cultura de paz en el municipio de Cuauhtepc de Hinojosa del estado de Hidalgo.	\$130,500.00	\$130,500.00	Proyecto	1	El avance NO es posible medirlo puesto que es necesario esperar hasta la entrega de reportes finales.
Red Comunitaria por la Ciudadanía	20/06/2017	Contribuir al mejoramiento de la salud de 200 niños y adolescentes de escuelas primarias y secundarias en situación de vulnerabilidad o en riesgo de exclusión	\$172,000.00	\$172,000.00	Proyecto	1	El avance NO es posible medirlo puesto que es necesario esperar hasta la entrega de

Anexo 3. Convenios Formalizados con Organizaciones de la Sociedad Civil

Nombre de la OSC	Fecha de Formalización del Convenio	Objetivos del Convenio	Monto Federal Aprobado del Convenio (Pesos)	Monto Federal Ejercido del Convenio al 30 de septiembre de 2017 (pesos)	Metas del Convenio		
					Unidad de Medida	Cantidad	Alcanzadas al Trimestre
		mediante una campaña de sensibilización, consultas médicas y nutricionales para prevenir factores de riesgo en el desarrollo de enfermedades relacionadas con la obesidad, la diabetes o la hipertensión a favor de la promoción de una cultura de la prevención en el municipio de Apan del estado de Hidalgo.					reportes finales.
Hñañhu Batsi de San Andrés Daboxtha	20/06/2017	Captar y almacenar agua de lluvia en viviendas de familias indígenas de escasos recursos en comunidades del municipio de Cardonal, a través de la adaptación de techos de viviendas para incrementar la disponibilidad de agua en época de sequía y su aprovechamiento en	\$200,000.00	\$200,000.00	Proyecto	1	El avance NO es posible medirlo puesto que es necesario esperar hasta la entrega de reportes finales.

Anexo 3. Convenios Formalizados con Organizaciones de la Sociedad Civil

Nombre de la OSC	Fecha de Formalización del Convenio	Objetivos del Convenio	Monto Federal Aprobado del Convenio (Pesos)	Monto Federal Ejercido del Convenio al 30 de septiembre de 2017 (pesos)	Metas del Convenio		
					Unidad de Medida	Cantidad	Alcanzadas al Trimestre
		la producción de hortalizas para autoconsumo en las familias beneficiadas.					
Ciegos Fundación Hidalguense	19/06/2017	Fortalecer la inclusión educativa en los 3 niveles básicos de educación de niños, niñas y jóvenes con discapacidad visual de 0 a 18 años en el estado de Hidalgo, dar continuidad al apoyo psicológico mediante sesiones individuales y grupales a niños, niñas y jóvenes con discapacidad visual, así como padres y madres, así mismo fortalecer la musicoterapia con la aplicación de pintura, así como dinámicas de juegos recreativos, inteligencia emocional y gimnasia cerebral para una mejor coordinación	\$211,681.00	\$211,681.00	Proyecto	1	El avance NO es posible medirlo puesto que es necesario esperar hasta la entrega de reportes finales.

Anexo 3. Convenios Formalizados con Organizaciones de la Sociedad Civil

Nombre de la OSC	Fecha de Formalización del Convenio	Objetivos del Convenio	Monto Federal Aprobado del Convenio (Pesos)	Monto Federal Ejercido del Convenio al 30 de septiembre de 2017 (pesos)	Metas del Convenio		
					Unidad de Medida	Cantidad	Alcanzadas al Trimestre
		motora y cognoscitiva.					
Desarrollo Rural y Social de la Otomí Tepehua	20/06/2017	Fomentar el empoderamiento de jóvenes indígenas a través del desarrollo de capacidades, generación de habilidades en la producción sustentable y sostenible de mojarra, desde una perspectiva e igualdad de género.	\$254,450.00	\$254,450.00	Proyecto	1	El avance NO es posible medirlo puesto que es necesario esperar hasta la entrega de reportes finales.
Centro de Atención a Niños con Lesión Cerebral Valeria	19/06/2017	Contribuir a favorecer la calidad de vida de 11 infantes con lesión cerebral y sus cuidadores primarios del Municipio de Cuautepec a través de la implementación de programas integrales en	\$184,501.00	\$184,501.00	Proyecto	1	El avance NO es posible medirlo puesto que es necesario esperar hasta la entrega de reportes finales.

Anexo 3. Convenios Formalizados con Organizaciones de la Sociedad Civil

Nombre de la OSC	Fecha de Formalización del Convenio	Objetivos del Convenio	Monto Federal Aprobado del Convenio (Pesos)	Monto Federal Ejercido del Convenio al 30 de septiembre de 2017 (pesos)	Metas del Convenio		
					Unidad de Medida	Cantidad	Alcanzadas al Trimestre
		desarrollo neurológico así como talleres que informen y capaciten a los padres de familia en temas de apoyo emocional y educación sexual, así como la sensibilización a la comunidad con la finalidad de coadyuvar a crear un mejor entorno familiar y social que genere una cultura inclusiva.					
Fundación Brazos Firmes	19/06/2017	Mejorar significativamente la calidad de vida de personas que presentan una discapacidad de tipo motriz en alguna de sus extremidades superiores (dedo, mano, antebrazo) en el estado de Hidalgo, dotándolos de una prótesis gratuita y funcional realizada por medio de impresión 3d, la cual	\$204,816.00	\$204,816.00	Proyecto	1	El avance NO es posible medirlo puesto que es necesario esperar hasta la entrega de reportes finales.

Anexo 3. Convenios Formalizados con Organizaciones de la Sociedad Civil

Nombre de la OSC	Fecha de Formalización del Convenio	Objetivos del Convenio	Monto Federal Aprobado del Convenio (Pesos)	Monto Federal Ejercido del Convenio al 30 de septiembre de 2017 (pesos)	Metas del Convenio		
					Unidad de Medida	Cantidad	Alcanzadas al Trimestre
		<p>aumente su autonomía y mejore su autoestima.</p> <p>Mismas que al ser desarrolladas por estudiantes de nivel profesional beneficie a estos mejorando sus habilidades y competencias al usar tecnología de punta y que al contribuir en proyectos altruistas fortalezca la formación ética, teniendo así un doble beneficio social.</p>					
Fundación Miguel Reyes	19/06/2017	Fortalecer la calidad de vida de 21 familias en situación de pobreza y rezago social, así como el fomentar el uso de energías limpias a partir de un enfoque de promoción de la salud para la prevención de prácticas nocivas propias de contextos de pobreza en Zona de Atención Prioritaria (ZAP)	\$233,500.00	\$233,500.00	Proyecto	1	El avance NO es posible medirlo puesto que es necesario esperar hasta la entrega de reportes finales.

Anexo 3. Convenios Formalizados con Organizaciones de la Sociedad Civil

Nombre de la OSC	Fecha de Formalización del Convenio	Objetivos del Convenio	Monto Federal Aprobado del Convenio (Pesos)	Monto Federal Ejercido del Convenio al 30 de septiembre de 2017 (pesos)	Metas del Convenio		
					Unidad de Medida	Cantidad	Alcanzadas al Trimestre
		1300500060146 de San Nicolas Tecamatlán.					
FUERZA AMAJAC AC	20/06/2017	Promover la generación de alimentos saludables que garantice su disponibilidad y consumo en los hogares, por medio del establecimiento de unidades para el manejo de aves y hortalizas de traspatio en cinco comunidades del municipio de Tlahuiltepa beneficiando a mujeres, hombres y sus familias.	\$237,500.00	\$237,500.00	Proyecto	1	El avance NO es posible medirlo puesto que es necesario esperar hasta la entrega de reportes finales.
FUNDACION DE APOYO INFANTIL FUNAIN HIDALGO A C	19/06/2017	Propiciar la salud y calidad de vida de 10 mujeres campesinas en situación de pobreza de las comunidades de Sta. Rosalía, Pueblo Nuevo y Tezoantla,	\$215,628.00	\$215,628.00	Proyecto	1	El avance NO es posible medirlo puesto que es necesario esperar hasta la entrega de

Anexo 3. Convenios Formalizados con Organizaciones de la Sociedad Civil

Nombre de la OSC	Fecha de Formalización del Convenio	Objetivos del Convenio	Monto Federal Aprobado del Convenio (Pesos)	Monto Federal Ejercido del Convenio al 30 de septiembre de 2017 (pesos)	Metas del Convenio		
					Unidad de Medida	Cantidad	Alcanzadas al Trimestre
		Municipio de Real del Monte, carentes de servicios sanitarios.					reportes finales.
Centro de Rehabilitación Nueva Vida	19/06/2017	Contribuir al fortalecimiento del proceso de aprendizaje a través del uso de la tecnología, desarrollando conocimiento y habilidades para la vida en niñ@s, adolescentes y madres de familia; pertenecientes al polígono Cubitos, Felipe Ángeles y La Raza.	\$244,000.00	\$244,000.00	Proyecto	1	El avance NO es posible medirlo puesto que es necesario esperar hasta la entrega de reportes finales.
Unidos por Zimapán	20/06/2017	POTENCIAR LA PRODUCCIÓN DE AGUACATE EN LA REGIÓN SIERRA GORDA, MEDIANTE EL DESARROLLO DE CAPACIDADES PRODUCTIVAS Y ASOCIATIVAS, CON EL FIN DE GENERAR INGRESOS	\$233,356.00	\$233,356.00	Proyecto	1	El avance NO es posible medirlo puesto que es necesario esperar hasta la entrega de reportes finales.

Anexo 3. Convenios Formalizados con Organizaciones de la Sociedad Civil

Nombre de la OSC	Fecha de Formalización del Convenio	Objetivos del Convenio	Monto Federal Aprobado del Convenio (Pesos)	Monto Federal Ejercido del Convenio al 30 de septiembre de 2017 (pesos)	Metas del Convenio		
					Unidad de Medida	Cantidad	Alcanzadas al Trimestre
		ECONÓMICOS PARA LAS UNIDADES DE PRODUCCIÓN FAMILIAR Y MEJORAR LA CALIDAD DE VIDA DE LOS PRODUCTORES QUE APENAS ESTÁN INICIANDO EN EL CULTIVO DE AGUACATE (2 AÑOS Y MÁS DE 10 MIL PLANTAS ESTABLECIDAS)					
Violet Unidad Médico Dental	22/06/2017	Mejorar la salud bucal y la calidad de vida de 40 adultos hombres y mujeres Wixáricas de la comunidad de San Andrés Cohamiata municipio de Mezquitic, Jalisco, dotándolos de prótesis dentales parciales y totales, que subsanen sus necesidades fisiológicas, psicológicas, de nutrición y fonéticas, y promover la formación de 50	\$198,876.00	\$198,876.00	Proyecto	1	El avance NO es posible medirlo puesto que es necesario esperar hasta la entrega de reportes finales.

Anexo 3. Convenios Formalizados con Organizaciones de la Sociedad Civil

Nombre de la OSC	Fecha de Formalización del Convenio	Objetivos del Convenio	Monto Federal Aprobado del Convenio (Pesos)	Monto Federal Ejercido del Convenio al 30 de septiembre de 2017 (pesos)	Metas del Convenio		
					Unidad de Medida	Cantidad	Alcanzadas al Trimestre
		promotores de la salud bucal que identifiquen problemas de salud oral, sus causas, consecuencias, y cuáles son los recursos, oportunidades para resolverlos, y repliquen los conocimientos en la comunidad.					
Manejo Sustentable de Bosques y Selvas	22/06/2017	Contribuir a mejorar la alimentación y la economía familiar de la población de bajos ingresos a partir de ampliar el alcance del proyecto de "promoción de una agricultura libre de agroquímicos para autoconsumo y comercialización a pequeña escala en la localidad de Pochotitlán, Jalisco" con folio CS-14-D-DJ-002-16 iniciado en 2016.	\$221,650.00	\$221,650.00	Proyecto	1	El avance NO es posible medirlo puesto que es necesario esperar hasta la entrega de reportes finales.

Anexo 3. Convenios Formalizados con Organizaciones de la Sociedad Civil

Nombre de la OSC	Fecha de Formalización del Convenio	Objetivos del Convenio	Monto Federal Aprobado del Convenio (Pesos)	Monto Federal Ejercido del Convenio al 30 de septiembre de 2017 (pesos)	Metas del Convenio		
					Unidad de Medida	Cantidad	Alcanzadas al Trimestre
Tecnologías al Servicio de la Comunidad	22/06/2017	Restaurar la capacidad de caminar perdida de 18 personas de la zona conurbada de la Zona Metropolitana de Guadalajara que hayan sufrido de alguna de amputación de miembro inferior a través del diseño personalizado y fabricación de prótesis endoesqueléticas de tipo transtibial y transfemoral, su adaptación al paciente y la rehabilitación a través de terapia física de acuerdo a las necesidades del paciente antes y después del uso de prótesis.	\$200,000.00	\$200,000.00	Proyecto	1	El avance NO es posible medirlo puesto que es necesario esperar hasta la entrega de reportes finales.

Anexo 3. Convenios Formalizados con Organizaciones de la Sociedad Civil

Nombre de la OSC	Fecha de Formalización del Convenio	Objetivos del Convenio	Monto Federal Aprobado del Convenio (Pesos)	Monto Federal Ejercido del Convenio al 30 de septiembre de 2017 (pesos)	Metas del Convenio		
					Unidad de Medida	Cantidad	Alcanzadas al Trimestre
Fundacion Esperanza para niños con Diabetes Mexico	22/06/2017	Empoderar a 60 niños y adolescentes con diabetes mellitus tipo 1 y a sus 60 padres en la educación y capacitación de la enfermedad, brindándoles herramientas que contribuyan al buen control y cuidado de los beneficiarios a través de 3 campamentos educativos en los municipios de Mazamitla, Chapala y la Primavera.	\$232,000.00	\$232,000.00	Proyecto	1	El avance NO es posible medirlo puesto que es necesario esperar hasta la entrega de reportes finales.
Caritas de Guadalajara	22/06/2017	Contribuir en el mejoramiento de la calidad de vida de 85 personas con discapacidad motriz o auditiva y su familia, proporcionándoles apoyos técnicos necesarios (implementos ortopédicos y auditivos), para mejorar sus condiciones de salud	\$250,000.00	\$250,000.00	Proyecto	1	El avance NO es posible medirlo puesto que es necesario esperar hasta la entrega de reportes finales.

Anexo 3. Convenios Formalizados con Organizaciones de la Sociedad Civil

Nombre de la OSC	Fecha de Formalización del Convenio	Objetivos del Convenio	Monto Federal Aprobado del Convenio (Pesos)	Monto Federal Ejercido del Convenio al 30 de septiembre de 2017 (pesos)	Metas del Convenio		
					Unidad de Medida	Cantidad	Alcanzadas al Trimestre
		y su integración a la sociedad.					
Organismo de Nutrición Infantil	21/06/2017	Mejorar y mantener el estado nutricional de los niños que viven en las localidades de Banco de Venado, Batallón y Mesa del Tirador en el municipio de Bolaños, Jalisco, mediante la atención y seguimiento nutricional adecuado, la entrega de complementos alimenticios NutriONI para la mejora de su estado nutricional, la evaluación y tratamiento contra anemia; así como la educación nutricional y en higiene a padres y madres de familia, para mejorar el desarrollo integral de los menores beneficiarios.	\$249,848.00	\$249,848.00	Proyecto	1	El avance NO es posible medirlo puesto que es necesario esperar hasta la entrega de reportes finales.

Anexo 3. Convenios Formalizados con Organizaciones de la Sociedad Civil

Nombre de la OSC	Fecha de Formalización del Convenio	Objetivos del Convenio	Monto Federal Aprobado del Convenio (Pesos)	Monto Federal Ejercido del Convenio al 30 de septiembre de 2017 (pesos)	Metas del Convenio		
					Unidad de Medida	Cantidad	Alcanzadas al Trimestre
Terapia Integral para Niños con Autismo	22/06/2017	Contribuir a superar los trastornos de pica y trastornos de selectividad en 45 niños, niñas y adolescentes (NNA) con espectro autista del centro de TINA AC en Guadalajara, Jalisco. través de brindarles una alimentación más sana, nutritiva y suficiente, mejorar las habilidades de alimentación en los mismos y brindando ayuda a las familias para guien a sus hijos/as en el proceso de adopción de buenas prácticas de conducta alimentarias y hábitos para una nutrición saludable.	\$250,000.00	\$250,000.00	Proyecto	1	El avance NO es posible medirlo puesto que es necesario esperar hasta la entrega de reportes finales.

Anexo 3. Convenios Formalizados con Organizaciones de la Sociedad Civil

Nombre de la OSC	Fecha de Formalización del Convenio	Objetivos del Convenio	Monto Federal Aprobado del Convenio (Pesos)	Monto Federal Ejercido del Convenio al 30 de septiembre de 2017 (pesos)	Metas del Convenio		
					Unidad de Medida	Cantidad	Alcanzadas al Trimestre
Albergue Infantil Los Pinos	22/06/2017	Apoyar el desarrollo integral de 135 beneficiarios, fortaleciendo el programa alimenticio y de vida sana; logrando la promoción de hábitos saludables a través de una alimentación sana y equilibrada, proporcionando talleres de educación en nutrición y capacitación en hidroponía y agricultura sustentable, para mejorar la calidad de vida de los niños y jóvenes que viven en el Albergue Infantil los Pinos, ubicado en Zapopan, y de sus familias.	\$250,000.00	\$250,000.00	Proyecto	1	El avance NO es posible medirlo puesto que es necesario esperar hasta la entrega de reportes finales.
Mar Adentro de México	21/06/2017	Formar a 50 jóvenes mexicanos y universitarios provenientes de distintos estados de la República como agentes de cambio y líderes éticos, para	\$250,000.00	\$250,000.00	Proyecto	1	El avance NO es posible medirlo puesto que es necesario esperar hasta la entrega de

Anexo 3. Convenios Formalizados con Organizaciones de la Sociedad Civil

Nombre de la OSC	Fecha de Formalización del Convenio	Objetivos del Convenio	Monto Federal Aprobado del Convenio (Pesos)	Monto Federal Ejercido del Convenio al 30 de septiembre de 2017 (pesos)	Metas del Convenio		
					Unidad de Medida	Cantidad	Alcanzadas al Trimestre
		que a través de la participación ciudadana, el pensamiento crítico, la reflexión, el compromiso social, la autonomía y los aprendizajes transversales generados a lo largo del Congreso Nacional en Puerto Vallarta logren propiciar cambios positivos dentro de sus comunidades					reportes finales.
El Arte de los Títeres	22/06/2017	Consolidar a la Casa Reforma como un centro cultural de teatro en Guadalajara, a partir de diversos eventos, talleres y exposiciones, al abrir sus puertas a niñas, niños y adolescentes y sus familias, tras años de recuperación patrimonial.	\$300,000.00	\$300,000.00	Proyecto	1	El avance NO es posible medirlo puesto que es necesario esperar hasta la entrega de reportes finales.

Anexo 3. Convenios Formalizados con Organizaciones de la Sociedad Civil

Nombre de la OSC	Fecha de Formalización del Convenio	Objetivos del Convenio	Monto Federal Aprobado del Convenio (Pesos)	Monto Federal Ejercido del Convenio al 30 de septiembre de 2017 (pesos)	Metas del Convenio		
					Unidad de Medida	Cantidad	Alcanzadas al Trimestre
Palmares Escuela Técnica	23/06/2017	Proporcionar la capacitación integral y laboral para mujeres adolescentes y jóvenes que cursan el quinto semestre de bachillerato en Palmares Escuela Técnica A.C, ubicada en Guadalajara, Jalisco, fomentando su desarrollo laboral y emprendedor, para contribuir a su mejora económica y social actual.	\$ 97,626.00	\$ 97,626.00	Proyecto	1	El avance NO es posible medirlo puesto que es necesario esperar hasta la entrega de reportes finales.
Interculturalidad, Salud y Derechos	23/06/2017	Implementar un programa de formación emprendedora de 60 jóvenes privados de su libertad de la Escuela de Reintegración Social para Adolescentes Quinta del Bosque del Estado de México por medio de talleres teórico-prácticos para contribuir al empoderamiento económico y social.	\$250,500.00	\$250,500.00	Proyecto	1	El avance NO es posible medirlo puesto que es necesario esperar hasta la entrega de reportes finales.

Anexo 3. Convenios Formalizados con Organizaciones de la Sociedad Civil

Nombre de la OSC	Fecha de Formalización del Convenio	Objetivos del Convenio	Monto Federal Aprobado del Convenio (Pesos)	Monto Federal Ejercido del Convenio al 30 de septiembre de 2017 (pesos)	Metas del Convenio		
					Unidad de Medida	Cantidad	Alcanzadas al Trimestre
Estructura Ciudadana para el Trabajo, la Educación y la Salud en México	23/06/2017	Contribuir a mejorar la salud integral de 100 adultos mayores de escasos recursos en estado de abandono del Municipio de Ixtapaluca, Estado de México, mediante consultas médicas y odontológicas mensuales y una interacción y acercamiento con sus familiares.	\$238,000.00	\$238,000.00	Proyecto	1	El avance NO es posible medirlo puesto que es necesario esperar hasta la entrega de reportes finales.
Fundación Faste Madeni	23/06/2017	Contribuir a mejorar la calidad de vida de niños y niñas de Naucalpan de Juárez a través de estudios oftalmológicos y la entrega de lentes graduados	\$249,300.00	\$249,300.00	Proyecto	1	El avance NO es posible medirlo puesto que es necesario esperar hasta la entrega de reportes finales.
Mujeres con Nuevo Pensamiento	23/06/2017	Mejorar el estado de salud de adultos mayores de la comunidad de Santiago Oxipaco en el Municipio de Naucalpan de Juárez Estado de México, a	\$200,000.00	\$200,000.00	Proyecto	1	El avance NO es posible medirlo puesto que es necesario esperar hasta la entrega de

Anexo 3. Convenios Formalizados con Organizaciones de la Sociedad Civil

Nombre de la OSC	Fecha de Formalización del Convenio	Objetivos del Convenio	Monto Federal Aprobado del Convenio (Pesos)	Monto Federal Ejercido del Convenio al 30 de septiembre de 2017 (pesos)	Metas del Convenio		
					Unidad de Medida	Cantidad	Alcanzadas al Trimestre
		través de estudios técnicos de audiometría, limpieza de oídos y adaptación de auxiliares auditivos, de acuerdo a los resultados del examen de audiometría.					reportes finales.
Fundación una Oportunidad para Todos	26/06/2017	Mejorar la salud nutricional de adultos mayores en situación de vulnerabilidad de Ixtapaluca, Estado de México por medio de la entrega de alimentos, suplementos alimenticios y la impartición talleres que les permitirá tener una vida más sana	\$226,000.00	\$226,000.00	Proyecto	1	El avance NO es posible medirlo puesto que es necesario esperar hasta la entrega de reportes finales.
Pasión Empeño e Integración Social	26/06/2017	Promover el desarrollo social en la comunidad El Ejido el Hospital en el municipio de Villa Victoria, Estado de México por medio de la instalación de 30 Huertos Familiares que sean amigables	\$112,124.00	\$112,124.00	Proyecto	1	El avance NO es posible medirlo puesto que es necesario esperar hasta la entrega de reportes finales.

Anexo 3. Convenios Formalizados con Organizaciones de la Sociedad Civil

Nombre de la OSC	Fecha de Formalización del Convenio	Objetivos del Convenio	Monto Federal Aprobado del Convenio (Pesos)	Monto Federal Ejercido del Convenio al 30 de septiembre de 2017 (pesos)	Metas del Convenio		
					Unidad de Medida	Cantidad	Alcanzadas al Trimestre
		con el medio ambiente gracias a técnicas bio intensivas de siembra en microtunel, generación de abono orgánico con técnica de lombricomposta y sistema de riego por goteo.					
Centro de Recuperación a Víctimas de las Adicciones C.E.R.-V.I.D.A	23/06/2017	Mejorar la calidad de vida de niños, niñas, adolescentes y jóvenes de los municipios de Nezahualcoyotl y Chimalhuacan mediante talleres de prevención de adicciones.	\$249,500.00	\$249,500.00	Proyecto	1	El avance NO es posible medirlo puesto que es necesario esperar hasta la entrega de reportes finales.
Fundación Viste un Corazón	26/06/2017	Mejorar las condiciones alimentarias y económicas familias del municipio de Oztolotepec, Estado de México mediante la elaboración casera de productos alimenticios de ganado porcino.	\$140,000.00	\$140,000.00	Proyecto	1	El avance NO es posible medirlo puesto que es necesario esperar hasta la entrega de reportes finales.

Anexo 3. Convenios Formalizados con Organizaciones de la Sociedad Civil

Nombre de la OSC	Fecha de Formalización del Convenio	Objetivos del Convenio	Monto Federal Aprobado del Convenio (Pesos)	Monto Federal Ejercido del Convenio al 30 de septiembre de 2017 (pesos)	Metas del Convenio		
					Unidad de Medida	Cantidad	Alcanzadas al Trimestre
"Sumando Humildad y Trabajo"	23/06/2017	Mejorar la calidad de vida de adultos mayores en estado de abandono y vulnerabilidad de Ecatepec mediante la instalación de una casa de día que brindará servicio de alimentos y actividades recreativas.	\$145,500.00	\$145,500.00	Proyecto	1	El avance NO es posible medirlo puesto que es necesario esperar hasta la entrega de reportes finales.
Organizaciones Comprometidas con México RAE	27/06/2017	Contribuir a mejorar la calidad de vida de mujeres de bajos recursos economicos en la comunidad de Santa Maria Chiconahutla del Estado de México, mediante la capacitación para la fabricación de pan, reposteria y venta del mismo	\$172,000.00	\$172,000.00	Proyecto	1	El avance NO es posible medirlo puesto que es necesario esperar hasta la entrega de reportes finales.
Humanidad Progreso y Bienestar	23/06/2017	Capacitar para un trabajo digno a 25 personas del Municipio de Tultepec a través de un taller de costura para elaborar	\$150,000.00	\$150,000.00	Proyecto	1	El avance NO es posible medirlo puesto que es necesario esperar hasta la entrega de

Anexo 3. Convenios Formalizados con Organizaciones de la Sociedad Civil

Nombre de la OSC	Fecha de Formalización del Convenio	Objetivos del Convenio	Monto Federal Aprobado del Convenio (Pesos)	Monto Federal Ejercido del Convenio al 30 de septiembre de 2017 (pesos)	Metas del Convenio		
					Unidad de Medida	Cantidad	Alcanzadas al Trimestre
		sábanas, cortinas y fundas.					reportes finales.
Calpolli el Trabajo de Nuestras Manos	23/06/2017	Mejorar la calidad de vida de niños, niñas y jóvenes con discapacidad del municipio de Tenancingo mediante sesiones de equinoterapia.	\$238,600.00	\$238,600.00	Proyecto	1	El avance NO es posible medirlo puesto que es necesario esperar hasta la entrega de reportes finales.
Organización de Programas Estratégicos para un México Diferente	26/06/2017	Mejorar la calidad alimentaria de familias de Ixtapan del Oro, Estado de México mediante la capacitación en técnicas de producción de hortalizas y la instalación de microtuneles familiares para cultivar hortalizas	\$300,000.00	\$300,000.00	Proyecto	1	El avance NO es posible medirlo puesto que es necesario esperar hasta la entrega de reportes finales.

Anexo 3. Convenios Formalizados con Organizaciones de la Sociedad Civil

Nombre de la OSC	Fecha de Formalización del Convenio	Objetivos del Convenio	Monto Federal Aprobado del Convenio (Pesos)	Monto Federal Ejercido del Convenio al 30 de septiembre de 2017 (pesos)	Metas del Convenio		
					Unidad de Medida	Cantidad	Alcanzadas al Trimestre
GODAC Grupo de Oportunidades, Desarrollo y Apoyo Ciudadano	26/06/2017	Disminuir la pobreza alimentaria de 40 hombres y mujeres de bajos recursos, mediante la capacitación, cultivo e instalación de 20 sistemas de cultivo hidropónico, para mejorar sus condiciones de vida en la comunidad de Jaltenco en el municipio de Jaltenco, Edo. De México.	\$256,330.00	\$256,330.00	Proyecto	1	El avance NO es posible medirlo puesto que es necesario esperar hasta la entrega de reportes finales.
Van-Arte	23/06/2017	Mejorar la calidad de vida de 8 familias de San Felipe del Progreso, en las localidades San Pedro el Alto y San Pedro el Chico, mejorando su ingreso mediante la instalación de un invernadero por familia y equipos que se les van a entregar para la siembra, cosecha y preparación de bolsas inocuas para generación de ongos	\$278,766.00	\$278,766.00	Proyecto	1	El avance NO es posible medirlo puesto que es necesario esperar hasta la entrega de reportes finales.

Anexo 3. Convenios Formalizados con Organizaciones de la Sociedad Civil

Nombre de la OSC	Fecha de Formalización del Convenio	Objetivos del Convenio	Monto Federal Aprobado del Convenio (Pesos)	Monto Federal Ejercido del Convenio al 30 de septiembre de 2017 (pesos)	Metas del Convenio		
					Unidad de Medida	Cantidad	Alcanzadas al Trimestre
		setas y empacado al vacío de platillos que preparen con los hongos setas.					
Fundación Ceili	23/06/2017	Desarrollar habilidades de resolución de conflictos desde la metodología de la no violencia para fortalecer el desarrollo de relaciones respetuosas, tolerantes y asertivas a través de la impartición de talleres lúdicos y reflexivos, sesiones de trabajo y un seminario de capacitación que beneficiará a 170 niños/as de 10 a 13 años, 350 padres/madres de familia y 80 docentes procedentes de cinco escuelas de	\$245,600.00	\$245,600.00	Proyecto	1	El avance NO es posible medirlo puesto que es necesario esperar hasta la entrega de reportes finales.

Anexo 3. Convenios Formalizados con Organizaciones de la Sociedad Civil

Nombre de la OSC	Fecha de Formalización del Convenio	Objetivos del Convenio	Monto Federal Aprobado del Convenio (Pesos)	Monto Federal Ejercido del Convenio al 30 de septiembre de 2017 (pesos)	Metas del Convenio		
					Unidad de Medida	Cantidad	Alcanzadas al Trimestre
		educación básica en el Municipio de Atizapán de Zaragoza.					
Fundación Jeny de los Reyes	01/06/2017	Mejorar el acceso a la alimentación de familias de la comunidad de San Lucas Huarirapeo en el municipio CD Hidalgo, mediante la implementación de huerto comunitario tecnificado, e impartición de talleres teóricos prácticos, en temas de producción y manejo de huertos.	\$116,200.00	\$116,200.00	Proyecto	1	El avance NO es posible medirlo puesto que es necesario esperar hasta la entrega de reportes finales.
Consultoría y Asesoría de Proyectos Productivos y Sociales	07/06/2017	Contribuir a mejorar la alimentación y nutrición a las mujeres y hombres, de escasos recursos de San Matías Grande y El Chaparro municipio de Cd. Hidalgo, Michoacán a	\$ 49,630.00	\$ 49,630.00	Proyecto	1	El avance NO es posible medirlo puesto que es necesario esperar hasta la entrega de

Anexo 3. Convenios Formalizados con Organizaciones de la Sociedad Civil

Nombre de la OSC	Fecha de Formalización del Convenio	Objetivos del Convenio	Monto Federal Aprobado del Convenio (Pesos)	Monto Federal Ejercido del Convenio al 30 de septiembre de 2017 (pesos)	Metas del Convenio		
					Unidad de Medida	Cantidad	Alcanzadas al Trimestre
		través de la instalación de huertos de traspatio y talleres teórico-prácticos sobre el valor nutricional de los alimentos orgánicos.					reportes finales.
Organización para la Promoción del Desarrollo Regional y Sustentable	02/06/2017	MEJORAR LA ECONOMÍA Y DISMINUIR LA DEFICIENCIA ALIMENTARIA DE FAMILIAS EN SITUACIÓN DE VULNERABILIDAD MEDIANTE UN ESQUEMA DE AUTOSUFICIENCIA, EN EL MUNICIPIO DE HIDALGO, POR MEDIO DEL CULTIVO BIOINTENSIVO DE NOPAL CON LA FINALIDAD DE FOMENTAR, SU CULTIVO, EL CONSUMO, Y LA VENTA DEL EXCEDENTE DE NOPAL.	\$ 99,200.00	\$ 99,200.00	Proyecto	1	El avance NO es posible medirlo puesto que es necesario esperar hasta la entrega de reportes finales.

Anexo 3. Convenios Formalizados con Organizaciones de la Sociedad Civil

Nombre de la OSC	Fecha de Formalización del Convenio	Objetivos del Convenio	Monto Federal Aprobado del Convenio (Pesos)	Monto Federal Ejercido del Convenio al 30 de septiembre de 2017 (pesos)	Metas del Convenio		
					Unidad de Medida	Cantidad	Alcanzadas al Trimestre
Fundación Acción por México FAME	05/06/2017	Contribuir a la mejora alimentaria y autosuficiencia, de las personas en situación de vulnerabilidad del municipio de Hidalgo Michoacán, mediante la implementación de un huerto comunitario tecnificado y el fortalecimiento de capacidades en temas de producción y manejo de hortofrutícola.	\$121,220.00	\$121,220.00	Proyecto	1	El avance NO es posible medirlo puesto que es necesario esperar hasta la entrega de reportes finales.
Gestión y Desarrollo Social por Tuxpan	01/06/2017	Contribuir a mejorar la alimentación y los conocimientos de las personas en situación de vulnerabilidad de la localidad de Santa Rosa, del municipio de Hidalgo, Michoacán, mediante la implementación y producción de un invernadero para cultivo de jitomate a través del método de Hidroponía.	\$113,750.00	\$113,750.00	Proyecto	1	El avance NO es posible medirlo puesto que es necesario esperar hasta la entrega de reportes finales.

Anexo 3. Convenios Formalizados con Organizaciones de la Sociedad Civil

Nombre de la OSC	Fecha de Formalización del Convenio	Objetivos del Convenio	Monto Federal Aprobado del Convenio (Pesos)	Monto Federal Ejercido del Convenio al 30 de septiembre de 2017 (pesos)	Metas del Convenio		
					Unidad de Medida	Cantidad	Alcanzadas al Trimestre
Construyendo un México Firme	08/06/2017	Mejorar la calidad de vida de personas en situación de vulnerabilidad de las colonias marginadas del municipio de Morelia, a través de diagnósticos clínicos para la detección de discapacidades auditivas o motrices y el otorgamiento de auxiliares auditivos o aparatos ortopédicos	\$175,000.00	\$175,000.00	Proyecto	1	El avance NO es posible medirlo puesto que es necesario esperar hasta la entrega de reportes finales.
Instituto Roads Maker para el Desarrollo Emprendedor	08/06/2017	Mejorar las condiciones de salud, de personas de escasos recursos y con discapacidad del municipio de Morelia, mediante el otorgamiento de sillas de rueda y jornadas de activación física.	\$130,500.00	\$130,500.00	Proyecto	1	El avance NO es posible medirlo puesto que es necesario esperar hasta la entrega de reportes finales.
Salud, Arte y Enseñanza al Adulto Mayor	08/06/2017	Mejorar la calidad de vida de las personas de escasos recurso de diversas localidades del Sector Republica del municipio de Morelia, mediante diagnósticos para	\$175,000.00	\$175,000.00	Proyecto	1	El avance NO es posible medirlo puesto que es necesario esperar hasta la entrega de

Anexo 3. Convenios Formalizados con Organizaciones de la Sociedad Civil

Nombre de la OSC	Fecha de Formalización del Convenio	Objetivos del Convenio	Monto Federal Aprobado del Convenio (Pesos)	Monto Federal Ejercido del Convenio al 30 de septiembre de 2017 (pesos)	Metas del Convenio		
					Unidad de Medida	Cantidad	Alcanzadas al Trimestre
		detectar discapacidades físicas y sensoriales y el otorgamiento de auxiliares asistenciales que permitan promover su desarrollo humano					reportes finales.
Fundación Salud por Michoacán	08/06/2017	Contribuir a mejorar la calidad de vida de personas de escasos recursos de las tenencias de Cuto de la Esperanza, San Nicolás Obispo, Tacicuaro, Atapaneo, Capula y Jesús del Monte del municipio de Morelia, mediante diagnósticos clínicos para detectar discapacidad y el otorgamiento de auxiliares auditivos y ortopédicos.	\$174,545.00	\$174,545.00	Proyecto	1	El avance NO es posible medirlo puesto que es necesario esperar hasta la entrega de reportes finales.
Patronato de Nuestra Señora de Guadalupe para la Atención del Anciano	07/06/2017	Contribuir a mejorar la calidad de vida de mujeres de la tercera edad residentes de la Casa Hogar de Nuestra Señora de Guadalupe, en el municipio de Morelia,	\$122,214.00	\$122,214.00	Proyecto	1	El avance NO es posible medirlo puesto que es necesario esperar hasta la entrega de

Anexo 3. Convenios Formalizados con Organizaciones de la Sociedad Civil

Nombre de la OSC	Fecha de Formalización del Convenio	Objetivos del Convenio	Monto Federal Aprobado del Convenio (Pesos)	Monto Federal Ejercido del Convenio al 30 de septiembre de 2017 (pesos)	Metas del Convenio		
					Unidad de Medida	Cantidad	Alcanzadas al Trimestre
		a través de una atención integral que permita prevenir enfermedades y mejorar su estado físico.					reportes finales.
Ser Hacer y Crecer	12/06/2017	Mejorar las condiciones de vida de las personas de escasos recursos, del municipio de Morelia, mediante diagnósticos que permitan detectar discapacidad auditiva y el otorgamiento de auxiliares auditivos.	\$ 47,741.00	\$ 47,741.00	Proyecto	1	El avance NO es posible medirlo puesto que es necesario esperar hasta la entrega de reportes finales.
Desarrollo y Valores por Michoacán	07/06/2017	Mejorar la calidad de vida de personas en situación de vulnerabilidad de las localidades de la Tuna Manza y el Pino del municipio de Morelia, a través de diagnósticos médicos para la detección de discapacidades visuales, auditivas y motrices, y el otorgamiento de lentes, aparatos	\$175,000.00	\$175,000.00	Proyecto	1	El avance NO es posible medirlo puesto que es necesario esperar hasta la entrega de reportes finales.

Anexo 3. Convenios Formalizados con Organizaciones de la Sociedad Civil

Nombre de la OSC	Fecha de Formalización del Convenio	Objetivos del Convenio	Monto Federal Aprobado del Convenio (Pesos)	Monto Federal Ejercido del Convenio al 30 de septiembre de 2017 (pesos)	Metas del Convenio		
					Unidad de Medida	Cantidad	Alcanzadas al Trimestre
		auditivos, andaderas y sillas de ruedas.					
COMISOC	01/06/2017	Mejorar las condiciones de salud de personas en situación de vulnerabilidad de las comunidades de Buenos Aires, José Vasconcelos y Rubén Jaramillo del municipio de Morelia, mediante brigadas de salud y talleres de nutrición.	\$249,996.00	\$249,996.00	Proyecto	1	El avance NO es posible medirlo puesto que es necesario esperar hasta la entrega de reportes finales.
Instituto para el Desarrollo Humano y Lucha contra la Pobreza, Don Pablo Aguirre González	01/06/2017	Beneficiar a 200 niños con cáncer del hospital infantil de Morelia, que requieran la realización de un estudio de tomografía a fin de establecer un diagnóstico temprano y oportuno, que no cuenten con recursos para la realización de los mismos.	\$218,000.00	\$218,000.00	Proyecto	1	El avance NO es posible medirlo puesto que es necesario esperar hasta la entrega de reportes finales.

Anexo 3. Convenios Formalizados con Organizaciones de la Sociedad Civil

Nombre de la OSC	Fecha de Formalización del Convenio	Objetivos del Convenio	Monto Federal Aprobado del Convenio (Pesos)	Monto Federal Ejercido del Convenio al 30 de septiembre de 2017 (pesos)	Metas del Convenio		
					Unidad de Medida	Cantidad	Alcanzadas al Trimestre
Vida Hoy y Siempre	01/06/2017	Incrementar el acceso a la alimentación de familias de la Tenencia de Teremendo de los reyes en el municipio de Morelia, a través de la implementación de 1 huerto comunitario tecnificado, e impartición de talleres teóricos prácticos en temas de producción y manejo de huertos.	\$224,690.00	\$224,690.00	Proyecto	1	El avance NO es posible medirlo puesto que es necesario esperar hasta la entrega de reportes finales.
Michoacán Próspero	01/06/2017	Prevención y atención de manera temprana de la diabetes e hipertensión arterial para evitar la discapacidad provocada por estos padecimientos a 200 beneficiarios de grupos vulnerables por marginación social en el Municipio de Morelia a través de talleres de capacitación en la	\$199,937.00	\$199,937.00	Proyecto	1	El avance NO es posible medirlo puesto que es necesario esperar hasta la entrega de reportes finales.

Anexo 3. Convenios Formalizados con Organizaciones de la Sociedad Civil

Nombre de la OSC	Fecha de Formalización del Convenio	Objetivos del Convenio	Monto Federal Aprobado del Convenio (Pesos)	Monto Federal Ejercido del Convenio al 30 de septiembre de 2017 (pesos)	Metas del Convenio		
					Unidad de Medida	Cantidad	Alcanzadas al Trimestre
		prevención y brigadas médicas para su detección y atención.					
Ser Hacer y Crecer	01/06/2017	Contribuir a la mejora alimentaria a través del autoconsumo y conservación de granos, de las familias pertenecientes a las localidades de alta marginación de El Platanillo, Iranche, Plan de Guadalupe, Santas Marias, Chatanicua y La Sidra pertenecientes al Municipio de de Tzitzio; Mich; a través de la incorporación de silos herméticos de acero galvanizado para almacenaje de granos que garanticen la disponibilidad de maíz de forma sustentable. Obteniendo un grano de maíz libre de	\$300,000.00	\$300,000.00	Proyecto	1	El avance NO es posible medirlo puesto que es necesario esperar hasta la entrega de reportes finales.

Anexo 3. Convenios Formalizados con Organizaciones de la Sociedad Civil

Nombre de la OSC	Fecha de Formalización del Convenio	Objetivos del Convenio	Monto Federal Aprobado del Convenio (Pesos)	Monto Federal Ejercido del Convenio al 30 de septiembre de 2017 (pesos)	Metas del Convenio		
					Unidad de Medida	Cantidad	Alcanzadas al Trimestre
		procesos químicos que alteran y perjudican la salud de las familias.					
Ayuda Inmediata	01/06/2017	Contribuir con la seguridad alimentaria y la adecuada nutrición, para los pacientes y sus familias durante su tratamiento hospitalario, en el albergue del hospital infantil de la ciudad Morelia, a través de la implementación y equipamiento de un comedor comunitario.	\$147,582.00	\$147,582.00	Proyecto	1	El avance NO es posible medirlo puesto que es necesario esperar hasta la entrega de reportes finales.
Prueba para la Vida Preventive Oncology International México	01/06/2017	Contribuir a disminuir la incidencia de cáncer cérvico uterino, cáncer de próstata y diabetes en habitantes de escasos recursos en	\$250,000.00	\$250,000.00	Proyecto	1	El avance NO es posible medirlo puesto que es necesario esperar hasta

Anexo 3. Convenios Formalizados con Organizaciones de la Sociedad Civil

Nombre de la OSC	Fecha de Formalización del Convenio	Objetivos del Convenio	Monto Federal Aprobado del Convenio (Pesos)	Monto Federal Ejercido del Convenio al 30 de septiembre de 2017 (pesos)	Metas del Convenio		
					Unidad de Medida	Cantidad	Alcanzadas al Trimestre
		los municipios de Coeneo, Taretan y Aguililla, mediante programa de salud integral para su prevención y detección.					la entrega de reportes finales.
PIPINASH	01/06/2017	Contribuir a mejorar las condiciones alimentarias de familias de las comunidades de Capacuaro, Corupo y Santa Ana Zirosto del municipio de Uruapan, mediante el equipamiento y el desarrollo de habilidades para la producción de hortalizas.	\$250,000.00	\$250,000.00	Proyecto	1	El avance NO es posible medirlo puesto que es necesario esperar hasta la entrega de reportes finales.
Asociación Nicolas Romero	01/06/2017	Contribuir a mejorar la seguridad alimentaria y la economía de las familias de la localidad del Limón de Papatzindan, municipio de Tiquicheo, mediante la implementación de una granja comunitaria para	\$292,309.00	\$292,309.00	Proyecto	1	El avance NO es posible medirlo puesto que es necesario esperar hasta la entrega de reportes finales.

Anexo 3. Convenios Formalizados con Organizaciones de la Sociedad Civil

Nombre de la OSC	Fecha de Formalización del Convenio	Objetivos del Convenio	Monto Federal Aprobado del Convenio (Pesos)	Monto Federal Ejercido del Convenio al 30 de septiembre de 2017 (pesos)	Metas del Convenio		
					Unidad de Medida	Cantidad	Alcanzadas al Trimestre
		explotación avícola, que permita garantizar la disponibilidad y autosuficiencia de proteína animal, así como la producción de excedentes para comercialización en el mercado local					
Cabalga Centro de Equinoterapia y Equitación	01/06/2017	Contribuir a mejorar las condiciones de salud a niños y niñas con discapacidad físicas y neurológicas de escasos recursos económicos del municipio de Morelia, mediante tratamientos de rehabilitación, actividades de equinoterapia en el centro especializado Cabalga Centro de Equinoterapia y Equitación en Río Bello, Tenencia Jesús del Monte, Morelia, Michoacán.	\$249,900.00	\$249,900.00	Proyecto	1	El avance NO es posible medirlo puesto que es necesario esperar hasta la entrega de reportes finales.

Anexo 3. Convenios Formalizados con Organizaciones de la Sociedad Civil

Nombre de la OSC	Fecha de Formalización del Convenio	Objetivos del Convenio	Monto Federal Aprobado del Convenio (Pesos)	Monto Federal Ejercido del Convenio al 30 de septiembre de 2017 (pesos)	Metas del Convenio		
					Unidad de Medida	Cantidad	Alcanzadas al Trimestre
Asociación de Profesionistas para el Fortalecimiento del Campo Michoacano	01/06/2017	Mejorar los conocimientos y condiciones económicas de las personas que viven en situación de vulnerabilidad de la comunidad de San Isidro Itzicuaru Municipio de Morelia, mediante talleres de capacitación en el oficio de talabartería artesanal.	\$240,000.00	\$240,000.00	Proyecto	1	El avance NO es posible medirlo puesto que es necesario esperar hasta la entrega de reportes finales.
Fundación Jeny de los Reyes	01/06/2017	Fortalecer los conocimientos de personas en situación de vulnerabilidad de la Tenencia de Teremendo de los Reyes del municipio de Morelia, mediante talleres de capacitación de repostería, panadería y elaboración de productos de limpieza.	\$174,500.00	\$174,500.00	Proyecto	1	El avance NO es posible medirlo puesto que es necesario esperar hasta la entrega de reportes finales.

Anexo 3. Convenios Formalizados con Organizaciones de la Sociedad Civil

Nombre de la OSC	Fecha de Formalización del Convenio	Objetivos del Convenio	Monto Federal Aprobado del Convenio (Pesos)	Monto Federal Ejercido del Convenio al 30 de septiembre de 2017 (pesos)	Metas del Convenio		
					Unidad de Medida	Cantidad	Alcanzadas al Trimestre
Desarrollo Sustentable H2O	01/06/2017	Mejorará las condiciones alimentarias y económicas de personas que viven en situación de vulnerabilidad del municipio de Nocupétaro, a través de la implementación de huertos de traspatio y talleres de producción y comercialización de hortalizas.	\$203,086.00	\$203,086.00	Proyecto	1	El avance NO es posible medirlo puesto que es necesario esperar hasta la entrega de reportes finales.
Trabajando y Caminando a Paso Firme por Mi Gente	21/07/2017	Fortalecer a 10 personas integrantes de negocios de comida del municipio de Zapata mediante capacitación y entrega de kit de accesorios de cocina, para mejorar su competitividad	\$ 25,955.00	\$ 25,955.00	Proyecto	1	El avance NO es posible medirlo puesto que es necesario esperar hasta la entrega de reportes finales.
Tierra y Trabajo para los Campesinos	29/06/2017	Lograr el empoderamiento y auto empleo de mujeres de Emiliano Zapata, Morelos a través de la dotación de equipo, insumos y materiales para una	\$ 70,000.00	\$ 70,000.00	Proyecto	1	El avance NO es posible medirlo puesto que es necesario esperar hasta la entrega de

Anexo 3. Convenios Formalizados con Organizaciones de la Sociedad Civil

Nombre de la OSC	Fecha de Formalización del Convenio	Objetivos del Convenio	Monto Federal Aprobado del Convenio (Pesos)	Monto Federal Ejercido del Convenio al 30 de septiembre de 2017 (pesos)	Metas del Convenio		
					Unidad de Medida	Cantidad	Alcanzadas al Trimestre
		estética. Así como talleres de capacitación en temas de actualización de estilismo, empoderamiento de la Mujer, derechos humanos y equidad de género.					reportes finales.
Sinergia Jóvenes y Productividad	03/07/2017	Posicionar a 7 familias del Municipio de Emiliano Zapata como Autosustentables, a través de la dotación de mobiliario y equipo para iniciar un micro negocio en el giro de cocinas económicas, así como capacitarlos en temas de administración de negocios y empoderamiento de la mujer y el hombre jefe de familia para que en un mediano plazo puedan emplear a una o dos personas	\$ 71,000.00	\$ 71,000.00	Proyecto	1	El avance NO es posible medirlo puesto que es necesario esperar hasta la entrega de reportes finales.

Anexo 3. Convenios Formalizados con Organizaciones de la Sociedad Civil

Nombre de la OSC	Fecha de Formalización del Convenio	Objetivos del Convenio	Monto Federal Aprobado del Convenio (Pesos)	Monto Federal Ejercido del Convenio al 30 de septiembre de 2017 (pesos)	Metas del Convenio		
					Unidad de Medida	Cantidad	Alcanzadas al Trimestre
VOSABI	18/07/2017	Fortalecer el desarrollo de competencias organizativas y laborales en mujeres en situación de vulnerabilidad, mediante la creación de un Consejo Comunitario Empresarial que impulse el comercio a través de los Centros de Desarrollo Comunitario del Municipio de Emiliano Zapata con un enfoque de equidad de oportunidades.	\$ 38,850.00	\$ 38,850.00	Proyecto	1	El avance NO es posible medirlo puesto que es necesario esperar hasta la entrega de reportes finales.
Hucana y Corazae	03/07/2017	ESTABLECER NUEVOS NEGOCIOS DE COCINA PARA 6 FAMILIAS EN ESTADO DE VULNERABILIDAD DE EMILIANO ZAPATA MORELOS, IDENTIFICADAS, CON LA VISION DE PODER GENERAR INGRESOS ECONÓMICOS Y CREAR UNA SOCIEDAD DE	\$ 74,910.00	\$ 74,910.00	Proyecto	1	El avance NO es posible medirlo puesto que es necesario esperar hasta la entrega de reportes finales.

Anexo 3. Convenios Formalizados con Organizaciones de la Sociedad Civil

Nombre de la OSC	Fecha de Formalización del Convenio	Objetivos del Convenio	Monto Federal Aprobado del Convenio (Pesos)	Monto Federal Ejercido del Convenio al 30 de septiembre de 2017 (pesos)	Metas del Convenio		
					Unidad de Medida	Cantidad	Alcanzadas al Trimestre
		DESARROLLO EN ESQUEMAS COMERCIALES AL POR MENOR					
Virtus Unita	29/06/2017	Mejorar la calidad de vida de 7 familias identificadas del municipio de Emiliano Zapata que viven en condición de marginación extrema, satisfaciendo su necesidad económica y desarrollo por medio de la instalación de oficinas en el ramo del estilismo completamente equipados y con capacitación	\$ 70,665.00	\$ 70,665.00	Proyecto	1	El avance NO es posible medirlo puesto que es necesario esperar hasta la entrega de reportes finales.
CUORI Juventud por México	29/06/2017	Promover la autosuficiencia alimentaria y económica de 6 familias del Municipio de Emiliano Zapata, Morelos por medio de la instalación de 3 panaderías y 3 pastelerías.	\$ 73,740.00	\$ 73,740.00	Proyecto	1	El avance NO es posible medirlo puesto que es necesario esperar hasta la entrega de reportes finales.

Anexo 3. Convenios Formalizados con Organizaciones de la Sociedad Civil

Nombre de la OSC	Fecha de Formalización del Convenio	Objetivos del Convenio	Monto Federal Aprobado del Convenio (Pesos)	Monto Federal Ejercido del Convenio al 30 de septiembre de 2017 (pesos)	Metas del Convenio		
					Unidad de Medida	Cantidad	Alcanzadas al Trimestre
Identidad, Nacionalismo, Tecnología, Educación, Gobernabilidad, Responsabilidad y Asistencia	03/07/2017	COADYUVAR AL DESARROLLO SOCIAL Y ECONOMICO DE 8 FAMILIAS DEL MUNICIPIO DE EMILIANO ZAPATA, POR MEDIO DEL EQUIPAMIENTO DE SUS MICRONEGOCIOS DE COCINA Y CAPACITACION PARA MEJORAR SUS VENTAS, CON LO CUAL PODRAN MEJORAR SUS INGRESOS Y LOGRAR UN MEJOR NIVEL DE VIDA.	\$ 74,880.00	\$ 74,880.00	Proyecto	1	El avance NO es posible medirlo puesto que es necesario esperar hasta la entrega de reportes finales.
Por el Cuidado de la Creación	04/07/2017	Fomentar el inclusión laboral de personas con discapacidad en el municipio de Xochitepec, Morelos, mediante el aprendizaje de los procesos de emprender su propia actividad económica que coadyuve a su bienestar familiar y lo más importante que	\$ 74,250.00	\$ 74,250.00	Proyecto	1	El avance NO es posible medirlo puesto que es necesario esperar hasta la entrega de reportes finales.

Anexo 3. Convenios Formalizados con Organizaciones de la Sociedad Civil

Nombre de la OSC	Fecha de Formalización del Convenio	Objetivos del Convenio	Monto Federal Aprobado del Convenio (Pesos)	Monto Federal Ejercido del Convenio al 30 de septiembre de 2017 (pesos)	Metas del Convenio		
					Unidad de Medida	Cantidad	Alcanzadas al Trimestre
		puedan generar más empleos.					
Unión Agropecuaria para el Desarrollo Regional	20/07/2017	Contribuir al mejoramiento integral y el desarrollo económico de 40 personas de Xochitepec, Morelos, a través de la capacitación de competencias laborales para elaborar jarabe pectoral para diabéticos, jarabe pectoral normal, Vaporrub y pomada para dolor de herpes, para mejorar sus condiciones de vida e ingresos de una manera renovada y permanente dentro de un proyecto productivo autosustentable.	\$ 95,000.00	\$ 95,000.00	Proyecto	1	El avance NO es posible medirlo puesto que es necesario esperar hasta la entrega de reportes finales.

Anexo 3. Convenios Formalizados con Organizaciones de la Sociedad Civil

Nombre de la OSC	Fecha de Formalización del Convenio	Objetivos del Convenio	Monto Federal Aprobado del Convenio (Pesos)	Monto Federal Ejercido del Convenio al 30 de septiembre de 2017 (pesos)	Metas del Convenio		
					Unidad de Medida	Cantidad	Alcanzadas al Trimestre
Movimiento Nacional por la Inclusión y Democracia de y para Personas con Discapacidad	25/07/2017	Promover la inclusión e incorporación laboral de las Personas con discapacidad y sus familias en situación de vulnerabilidad de la Colonia Loma Bonita de Xochitepec Morelos, mediante la formación de un taller, entrega de equipo, capacitación y consumibles necesarios para la técnica del sublimado y la producción de los diferentes artículos a sublimar.	\$100,000.00	\$100,000.00	Proyecto	1	El avance NO es posible medirlo puesto que es necesario esperar hasta la entrega de reportes finales.
Integración Cuernavaca 2000	25/07/2017	Promoción a la inclusión, capacitación , así como la incorporación laboral de 20 personas con discapacidad y jefas de familia, quienes conjuntamente con sus familias debido al alto porcentaje en situación de vulnerabilidad en las Colonias Centro de	\$100,000.00	\$100,000.00	Proyecto	1	El avance NO es posible medirlo puesto que es necesario esperar hasta la entrega de reportes finales.

Anexo 3. Convenios Formalizados con Organizaciones de la Sociedad Civil

Nombre de la OSC	Fecha de Formalización del Convenio	Objetivos del Convenio	Monto Federal Aprobado del Convenio (Pesos)	Monto Federal Ejercido del Convenio al 30 de septiembre de 2017 (pesos)	Metas del Convenio		
					Unidad de Medida	Cantidad	Alcanzadas al Trimestre
		Xochitepec y Miguel Hidalgo, obtengan o adquieran las capacidades laborales y conocimientos técnicos para generar mano de obra especializada y de calidad.					
Alimento y Motivo	25/07/2017	Promover el desarrollo cultural y el fomento a las actividades culturales y artísticas de Xochitepec, Morelos, en 170 personas residentes del municipio mediante la difusión de actividades artísticas, así como la inducción y práctica de sus actividades en cursos de artes plásticas, escultura en madera, música y danza.	\$100,000.00	\$100,000.00	Proyecto	1	El avance NO es posible medirlo puesto que es necesario esperar hasta la entrega de reportes finales.

Anexo 3. Convenios Formalizados con Organizaciones de la Sociedad Civil

Nombre de la OSC	Fecha de Formalización del Convenio	Objetivos del Convenio	Monto Federal Aprobado del Convenio (Pesos)	Monto Federal Ejercido del Convenio al 30 de septiembre de 2017 (pesos)	Metas del Convenio		
					Unidad de Medida	Cantidad	Alcanzadas al Trimestre
Asociación Morelense por el Bienestar de las Familias de México	28/06/2017	Impulsar la productividad y seguridad alimentaria rural de 15 familias en situación de pobreza en la Localidad de Tetela del Volcán, del estado de Morelos, mediante el desarrollo sustentable con la instalación de criadero de porcino de traspatios para mejorar la dieta de los beneficiarios y sus familias promoviendo el intercambio de excedentes productivos, a través de principios de cooperación, ayuda mutua, e igualdad de género.	\$ 97,533.00	\$ 97,533.00	Proyecto	1	El avance NO es posible medirlo puesto que es necesario esperar hasta la entrega de reportes finales.
Zapatos Rotos	28/06/2017	Promover el desarrollo familiar y económico de 10 familias de Tetela del Volcán, Morelos, a través del establecimiento de 10 granjas de	\$ 94,831.00	\$ 94,831.00	Proyecto	1	El avance NO es posible medirlo puesto que es necesario esperar hasta la entrega de

Anexo 3. Convenios Formalizados con Organizaciones de la Sociedad Civil

Nombre de la OSC	Fecha de Formalización del Convenio	Objetivos del Convenio	Monto Federal Aprobado del Convenio (Pesos)	Monto Federal Ejercido del Convenio al 30 de septiembre de 2017 (pesos)	Metas del Convenio		
					Unidad de Medida	Cantidad	Alcanzadas al Trimestre
		traspasío, capacitación y desarrollo de habilidades para la mejora alimentaria y de condiciones sociales, incremento de ingresos financieros.					reportes finales.
Fuerza Joven Morelense	28/06/2017	Contribuir a la mejora económica de 50 beneficiarios de Tetela del Volcán, Morelos, a través cultivos de producción de lechuga hidropónica que ayuda a la cosecha fuera de temporada, a su vez ayuda al ahorro de agua, mayor calidad del producto e higiene desde la siembra hasta la cosecha, los cultivos son libre de parásitos, hongos y contaminación.	\$ 61,551.00	\$ 61,551.00	Proyecto	1	El avance NO es posible medirlo puesto que es necesario esperar hasta la entrega de reportes finales.

Anexo 3. Convenios Formalizados con Organizaciones de la Sociedad Civil

Nombre de la OSC	Fecha de Formalización del Convenio	Objetivos del Convenio	Monto Federal Aprobado del Convenio (Pesos)	Monto Federal Ejercido del Convenio al 30 de septiembre de 2017 (pesos)	Metas del Convenio		
					Unidad de Medida	Cantidad	Alcanzadas al Trimestre
Unión de Restablecimiento Social y Cultural	29/06/2017	Garantizar la seguridad alimentaria de 50 personas del municipio de Tetela del Volcán, Morelos, a través de la producción de Hortalizas en Microtúneles, para la creación de una fuente de abastecimiento de alimentos sanos y a muy bajos costos.	\$ 82,585.00	\$ 82,585.00	Proyecto	1	El avance NO es posible medirlo puesto que es necesario esperar hasta la entrega de reportes finales.
Hunab Ku Senderos de Crecimiento	29/06/2017	Promover la autosuficiencia alimentaria y económica de 10 familias en Tetela del Volcán, Morelos, por medio de la instalación de criaderos completos de ganado porcino y capacitación en temas de crianza, engorda, operación y administración de sus criaderos.	\$ 86,500.00	\$ 86,500.00	Proyecto	1	El avance NO es posible medirlo puesto que es necesario esperar hasta la entrega de reportes finales.

Anexo 3. Convenios Formalizados con Organizaciones de la Sociedad Civil

Nombre de la OSC	Fecha de Formalización del Convenio	Objetivos del Convenio	Monto Federal Aprobado del Convenio (Pesos)	Monto Federal Ejercido del Convenio al 30 de septiembre de 2017 (pesos)	Metas del Convenio		
					Unidad de Medida	Cantidad	Alcanzadas al Trimestre
Morelos Necesita de Ti	29/06/2017	Generar ingresos económicos y crear una sociedad de producción rural con 14 personas en estado de vulnerabilidad de Tetela del Volcán, Morelos, mediante la instalación de 7 granjas de traspatio ovinas y con la visión a desarrollo en los esquemas comerciales a gran escala a futuro.	\$ 77,000.00	\$ 77,000.00	Proyecto	1	El avance NO es posible medirlo puesto que es necesario esperar hasta la entrega de reportes finales.
Asociación Mexicana de Interventores Educativos	16/06/2017	Disminuir los índices de embarazo precoz en niñas y niños, adolescentes y jóvenes, en situación de institucionalización, internamiento o albergue en Centros de asistencia infantil de Cuernavaca Morelos y zona periurbana, a través de la implementación de estrategias de prevención por	\$112,000.00	\$112,000.00	Proyecto	1	El avance NO es posible medirlo puesto que es necesario esperar hasta la entrega de reportes finales.

Anexo 3. Convenios Formalizados con Organizaciones de la Sociedad Civil

Nombre de la OSC	Fecha de Formalización del Convenio	Objetivos del Convenio	Monto Federal Aprobado del Convenio (Pesos)	Monto Federal Ejercido del Convenio al 30 de septiembre de 2017 (pesos)	Metas del Convenio		
					Unidad de Medida	Cantidad	Alcanzadas al Trimestre
		medio de capacitación.					
Vida y Familia Morelos	15/06/2017	Proporcionar la asistencia integral requerida a 20 mujeres embarazadas que se encuentren desamparadas en Cuernavaca Morelos, y lograr el desarrollo de un embarazo exitoso, otorgándoles la alimentación adecuada, la inducción de cursos y talleres que les brinden los conocimientos básicos para aprender un oficio y el apoyo de terapia que les ayude a identificar y manejar sus emociones.	\$170,000.00	\$170,000.00	Proyecto	1	El avance NO es posible medirlo puesto que es necesario esperar hasta la entrega de reportes finales.

Anexo 3. Convenios Formalizados con Organizaciones de la Sociedad Civil

Nombre de la OSC	Fecha de Formalización del Convenio	Objetivos del Convenio	Monto Federal Aprobado del Convenio (Pesos)	Monto Federal Ejercido del Convenio al 30 de septiembre de 2017 (pesos)	Metas del Convenio		
					Unidad de Medida	Cantidad	Alcanzadas al Trimestre
Con Nosotros	14/06/2017	Desarrollar las habilidades motrices, de auto-afirmación y de independencia funcional para la inclusión social de niños y jóvenes con parálisis cerebral a través de terapias de rehabilitación en el Centro de Educación Conducida de Jiutepec, Morelos	\$185,000.00	\$185,000.00	Proyecto	1	El avance NO es posible medirlo puesto que es necesario esperar hasta la entrega de reportes finales.
Hatikva Esperanza y Vida	16/06/2017	Contribuir al mejoramiento integral y a su desarrollo económico de 50 personas en estado de vulnerabilidad en Cuernavaca Morelos, a través de la capacitación de competencias laborales para elaborar jabones artesanales, shampoo, crema corporal y velas decorativas para mejorar sus condiciones de vida e ingresos de una	\$188,988.00	\$188,988.00	Proyecto	1	El avance NO es posible medirlo puesto que es necesario esperar hasta la entrega de reportes finales.

Anexo 3. Convenios Formalizados con Organizaciones de la Sociedad Civil

Nombre de la OSC	Fecha de Formalización del Convenio	Objetivos del Convenio	Monto Federal Aprobado del Convenio (Pesos)	Monto Federal Ejercido del Convenio al 30 de septiembre de 2017 (pesos)	Metas del Convenio		
					Unidad de Medida	Cantidad	Alcanzadas al Trimestre
		manera renovada y permanente dentro de un proyecto productivo autosustentable.					
Unión de Pueblos de Morelos	21/06/2017	Promover el ejercicio de derechos humanos de mujeres de los municipios de Totolapan, Tlayacapan y Tlaquiltenango, del Estado de Morelos, que posibilite el acceso a una vida libre de violencia y al mismo tiempo les de la oportunidad de contar con herramientas para el abatimiento de la pobreza a partir de sus actividades productivas.	\$ 40,355.00	\$ 40,355.00	Proyecto	1	El avance NO es posible medirlo puesto que es necesario esperar hasta la entrega de reportes finales.

Anexo 3. Convenios Formalizados con Organizaciones de la Sociedad Civil

Nombre de la OSC	Fecha de Formalización del Convenio	Objetivos del Convenio	Monto Federal Aprobado del Convenio (Pesos)	Monto Federal Ejercido del Convenio al 30 de septiembre de 2017 (pesos)	Metas del Convenio		
					Unidad de Medida	Cantidad	Alcanzadas al Trimestre
Dos Mil Angelitos de Mentes Brillantes en Cuautla y Ayala	15/06/2017	Contribuir a la integración social de mujeres víctimas de alguna situación de violencia en Cuernavaca, Morelos, a través de acompañamiento cercano, servicio legal y psicológico necesario hasta el término de su proceso, con la finalidad de disminuir las cargas sociales y emocionales para la realización de sus actividades.	\$210,500.00	\$210,500.00	Proyecto	1	El avance NO es posible medirlo puesto que es necesario esperar hasta la entrega de reportes finales.
Esencia del Alma	20/06/2017	Contribuir a mejorar los hábitos alimenticios de las familias en Cuernavaca y Cuautla, Morelos, mediante talleres didácticos y capacitación a 70 niños y niñas y a 70 padres de familia sobre el fomento al desarrollo sano, y conocimiento de herramientas para la	\$137,263.00	\$137,263.00	Proyecto	1	El avance NO es posible medirlo puesto que es necesario esperar hasta la entrega de reportes finales.

Anexo 3. Convenios Formalizados con Organizaciones de la Sociedad Civil

Nombre de la OSC	Fecha de Formalización del Convenio	Objetivos del Convenio	Monto Federal Aprobado del Convenio (Pesos)	Monto Federal Ejercido del Convenio al 30 de septiembre de 2017 (pesos)	Metas del Convenio		
					Unidad de Medida	Cantidad	Alcanzadas al Trimestre
		preparación de alimentos balanceados y nutritivos, con productos de Diconsa y Liconsa.					
Desarrollo Integral de la Sociedad Morelense	14/06/2017	Impulsar la seguridad alimentara y la productividad rural de 20 familias en situación de pobreza, la población a atender será en la Localidad de Cuentepec en el municipio de Temixco y en Tezoyuca en el municipio de Emiliano Zapata del estado de Morelos, beneficiando a hombres y mujeres mediante el desarrollo sustentable con la instalación de criadero de porcino de traspatios para mejorar la dieta de los beneficiarios, economía y sus familias promoviendo	\$194,828.00	\$194,828.00	Proyecto	1	El avance NO es posible medirlo puesto que es necesario esperar hasta la entrega de reportes finales.

Anexo 3. Convenios Formalizados con Organizaciones de la Sociedad Civil

Nombre de la OSC	Fecha de Formalización del Convenio	Objetivos del Convenio	Monto Federal Aprobado del Convenio (Pesos)	Monto Federal Ejercido del Convenio al 30 de septiembre de 2017 (pesos)	Metas del Convenio		
					Unidad de Medida	Cantidad	Alcanzadas al Trimestre
		el intercambio de excedentes productivos, a través de principios de cooperación, ayuda mutua, e igualdad de género entre los beneficiarios de las comunidades.					
Fundación Pintando Una Vida Morelos	16/06/2017	Generar conciencia y conocimiento sobre la violencia y la equidad de género a través de talleres y mesas de trabajo sobre el estudio de los derechos humanos, la violencia e instancias de denuncia a mujeres adolescentes de Temixco, Morelos, y con la inclusión de hombres adolescentes, con la participación y acompañamiento de la CNDH.	\$134,400.00	\$134,400.00	Proyecto	1	El avance NO es posible medirlo puesto que es necesario esperar hasta la entrega de reportes finales.

Anexo 3. Convenios Formalizados con Organizaciones de la Sociedad Civil

Nombre de la OSC	Fecha de Formalización del Convenio	Objetivos del Convenio	Monto Federal Aprobado del Convenio (Pesos)	Monto Federal Ejercido del Convenio al 30 de septiembre de 2017 (pesos)	Metas del Convenio		
					Unidad de Medida	Cantidad	Alcanzadas al Trimestre
Fundación Gente Tuluz	16/06/2017	Diagnosticar y prevenir oportunamente el cáncer cervicouterino y cáncer de mama en las mujeres de escasos recursos del Municipio de Cuernavaca Morelos ; mediante una colposcopia , un papanicolaou y una consulta con un especialista en ginecología , y así disminuir las muertes por dicho mal.	\$130,000.00	\$130,000.00	Proyecto	1	El avance NO es posible medirlo puesto que es necesario esperar hasta la entrega de reportes finales.
Mujeres Innovadoras de Buenavista de Cuellar	15/06/2017	Contribuir a disminuir y evitar los índices de maltrato psicológico y físico en niños y niñas con condición de TDAH y/o problemas severos de conducta en Cuautla, Morelos, por medio de talleres desarrollo intrafamiliar, a fin de restablecer y sanar las relaciones y vínculos familiares entre los integrantes de familia y sus hijos.	\$202,000.00	\$202,000.00	Proyecto	1	El avance NO es posible medirlo puesto que es necesario esperar hasta la entrega de reportes finales.

Anexo 3. Convenios Formalizados con Organizaciones de la Sociedad Civil

Nombre de la OSC	Fecha de Formalización del Convenio	Objetivos del Convenio	Monto Federal Aprobado del Convenio (Pesos)	Monto Federal Ejercido del Convenio al 30 de septiembre de 2017 (pesos)	Metas del Convenio		
					Unidad de Medida	Cantidad	Alcanzadas al Trimestre
Asilo de Ancianos El Buen Señor	19/06/2017	Contribuir a la promoción del envejecimiento saludable y digno para generar mejores condiciones de vida de personas adultas mayores en situación de vulnerabilidad a través de brindarles servicios asistenciales de albergue, alimentación, nutrición, salud e higiene y apoyo en rehabilitación de viviendas por medio de mejoras en sus techos, suministro y colocación de tanques para agua, lavaderos y parrillas de gas en los Municipios de Mazatepec, Jiutepec, Miaatlán y Cuernavaca del Estado de Morelos.	\$250,000.00	\$250,000.00	Proyecto	1	El avance NO es posible medirlo puesto que es necesario esperar hasta la entrega de reportes finales.

Anexo 3. Convenios Formalizados con Organizaciones de la Sociedad Civil

Nombre de la OSC	Fecha de Formalización del Convenio	Objetivos del Convenio	Monto Federal Aprobado del Convenio (Pesos)	Monto Federal Ejercido del Convenio al 30 de septiembre de 2017 (pesos)	Metas del Convenio		
					Unidad de Medida	Cantidad	Alcanzadas al Trimestre
Fundación Unidos, en Unión es más Grande el Apoyo	15/06/2017	Incentivar la mejora en la calidad de vida de vida y la generacion de ingresos de 19 familias demuy bajos recursos provenientes de la Santa Maria Ahuacatitlan , por medio de la capacitaciónen el oficio de la cocina diversificada a las mujeres líderes de familia	\$188,513.00	\$188,513.00	Proyecto	1	El avance NO es posible medirlo puesto que es necesario esperar hasta la entrega de reportes finales.
Organización Mazatepec Fuerte	16/06/2017	Contribuir a mejorar el acceso a la alimentación de las familias en pobreza extrema, principalmente encabezadas por mujeres, de las comunidades de Cuauchichinola y Justo Sierra, Mazatepec, Morelos con la producción y capacitación en el manejo de paquetes avícolas y asesoría técnica, con el fin de	\$115,000.00	\$115,000.00	Proyecto	1	El avance NO es posible medirlo puesto que es necesario esperar hasta la entrega de reportes finales.

Anexo 3. Convenios Formalizados con Organizaciones de la Sociedad Civil

Nombre de la OSC	Fecha de Formalización del Convenio	Objetivos del Convenio	Monto Federal Aprobado del Convenio (Pesos)	Monto Federal Ejercido del Convenio al 30 de septiembre de 2017 (pesos)	Metas del Convenio		
					Unidad de Medida	Cantidad	Alcanzadas al Trimestre
		disminuir la carencia alimentaria y mejorar su calidad de vida, fomentando la producción y el autoconsumo familiar, así como la comercialización de excedentes.					
Latido Mexiquense	14/06/2017	PROMOVER LA CREACIÓN Y SEGURIDAD ALIMENTARIA DE 40 FAMILIAS EN SITUACIÓN DE POBREZA DEL MUNICIPIO DE JIUTEPEC, MEDIANTE LA HABILITACIÓN DE CORRALES DE GALLINAS DE TRASPATIO.	\$250,000.00	\$250,000.00	Proyecto	1	El avance NO es posible medirlo puesto que es necesario esperar hasta la entrega de reportes finales.
Unión de Pueblos de Morelos	29/06/2017	Fortalecer de manera integral los talleres de transformación de amaranto de las familias de Huazulco y Amilcingo, municipio de Temoac, Morelos con la finalidad de que incursionen exitosamente en el	\$ 98,845.00	\$ 98,845.00	Proyecto	1	El avance NO es posible medirlo puesto que es necesario esperar hasta la entrega de reportes finales.

Anexo 3. Convenios Formalizados con Organizaciones de la Sociedad Civil

Nombre de la OSC	Fecha de Formalización del Convenio	Objetivos del Convenio	Monto Federal Aprobado del Convenio (Pesos)	Monto Federal Ejercido del Convenio al 30 de septiembre de 2017 (pesos)	Metas del Convenio		
					Unidad de Medida	Cantidad	Alcanzadas al Trimestre
		mercado formal, mediante la mejora de la calidad de sus productos para el consumidor final, la modernización de sus instalaciones y equipo, la capacitación para conformar una sociedad legalmente constituida y el establecimiento de un centro de promoción digital.					
Fundación de Diez por México	23/06/2017	Disminuir la desnutrición y falta de alimento de 30 familias de escasos recursos de Temoac, Morelos, con la entrega e instalación de 30 granjas avícolas de traspatio.	\$ 99,960.00	\$ 99,960.00	Proyecto	1	El avance NO es posible medirlo puesto que es necesario esperar hasta la entrega de reportes finales.
Tzacualtepetl Cultura y Turismo Rural	23/06/2017	Lograr el empoderamiento y auto empleo de 20 mujeres cocineras del municipio de Temoac, Morelos, a través de la implementación de	\$100,000.00	\$100,000.00	Proyecto	1	El avance NO es posible medirlo puesto que es necesario esperar hasta la entrega de

Anexo 3. Convenios Formalizados con Organizaciones de la Sociedad Civil

Nombre de la OSC	Fecha de Formalización del Convenio	Objetivos del Convenio	Monto Federal Aprobado del Convenio (Pesos)	Monto Federal Ejercido del Convenio al 30 de septiembre de 2017 (pesos)	Metas del Convenio		
					Unidad de Medida	Cantidad	Alcanzadas al Trimestre
		10 cocinas tradicionales. Otorgandoles a las beneficiarias infraestructura, equipamiento y capacitación para el correcto manejo del servicio de las cocinas.					reportes finales.
Central Campesina Cardenista Morelos	29/06/2017	Generar autoempleo de 10 familias de Huazulco y Amilcingo Morelos, mediante la suma de la producción de productos artesanales con amaranto y cacahuete producidos en la región, para lograr la incursión de la mujer en el trabajo, fomentando la equidad de género y participación activa, dando como resultado una vida digna para sus familias.	\$ 34,968.00	\$ 34,968.00	Proyecto	1	El avance NO es posible medirlo puesto que es necesario esperar hasta la entrega de reportes finales.

Anexo 3. Convenios Formalizados con Organizaciones de la Sociedad Civil

Nombre de la OSC	Fecha de Formalización del Convenio	Objetivos del Convenio	Monto Federal Aprobado del Convenio (Pesos)	Monto Federal Ejercido del Convenio al 30 de septiembre de 2017 (pesos)	Metas del Convenio		
					Unidad de Medida	Cantidad	Alcanzadas al Trimestre
Fundación Sigel Inshallah	23/06/2017	Fortalecer la economía de 20 familias de Temoac Morelos, mediante el fortalecimiento de los talleres artesanales de producción de dulces típicos tradicionales de la región e incursionar de manera exitosa con los productos a nuevos mercados, generando alternativas de calidad para los consumidores finales.	\$100,000.00	\$100,000.00	Proyecto	1	El avance NO es posible medirlo puesto que es necesario esperar hasta la entrega de reportes finales.
Fidmar Cultural	28/06/2017	Asegurar una alimentación sana a 5 familias con pobreza extrema del municipio de temoac, mediante la habilitación de un sistema de producción acuícolas por familia promoviendo el cambio de excedentes a través del trabajo en equipo.	\$ 66,227.00	\$ 66,227.00	Proyecto	1	El avance NO es posible medirlo puesto que es necesario esperar hasta la entrega de reportes finales.

Anexo 3. Convenios Formalizados con Organizaciones de la Sociedad Civil

Nombre de la OSC	Fecha de Formalización del Convenio	Objetivos del Convenio	Monto Federal Aprobado del Convenio (Pesos)	Monto Federal Ejercido del Convenio al 30 de septiembre de 2017 (pesos)	Metas del Convenio		
					Unidad de Medida	Cantidad	Alcanzadas al Trimestre
Universidad Tecnológica Morelos	20/06/2017	Contribuir a generar conocimiento sobre los derechos humanos en jóvenes y adultos en situación vulnerable de Jojutla, Morelos, , y disminuir las brechas de marginación, a través, de la impartición de foros de enseñanza, capacitación y generación de agentes multiplicadores de cambio en la sociedad.	\$170,000.00	\$170,000.00	Proyecto	1	El avance NO es posible medirlo puesto que es necesario esperar hasta la entrega de reportes finales.
Integralia DRG	16/06/2017	Preservar y restablecer el equilibrio entre la naturaleza y las necesidades de la población estudiantil del Colegio de Bachilleres del Estado de Morelos Plantel01, mediante la instalación de 5 bebederos para el abastecimiento y consumo personal de agua potable, los	\$180,000.00	\$180,000.00	Proyecto	1	El avance NO es posible medirlo puesto que es necesario esperar hasta la entrega de reportes finales.

Anexo 3. Convenios Formalizados con Organizaciones de la Sociedad Civil

Nombre de la OSC	Fecha de Formalización del Convenio	Objetivos del Convenio	Monto Federal Aprobado del Convenio (Pesos)	Monto Federal Ejercido del Convenio al 30 de septiembre de 2017 (pesos)	Metas del Convenio		
					Unidad de Medida	Cantidad	Alcanzadas al Trimestre
		cuales garantizan el uso de una fuente limpia, económica y ecológica para obtener los recursos de nuestra vida diaria, en conjunto con la impartición de capacitaciones enfocadas a la cultura del agua, su aprovechamiento, maximización y su impacto al medio ambiente.					
Centro Integral para Personas con Diabetes Tipo 1	15/06/2017	Mejorar la nutrición de los niños y adolescentes que estudian en escuelas públicas de Tepic, Nayarit, mediante una educación nutricional íntegra que prevenga la obesidad, padecimientos y enfermedades y fortalezca la detección de la Diabetes Mellitus tipo 1, así como proveer y brindar atención y	\$196,600.00	\$196,600.00	Proyecto	1	El avance NO es posible medirlo puesto que es necesario esperar hasta la entrega de reportes finales.

Anexo 3. Convenios Formalizados con Organizaciones de la Sociedad Civil

Nombre de la OSC	Fecha de Formalización del Convenio	Objetivos del Convenio	Monto Federal Aprobado del Convenio (Pesos)	Monto Federal Ejercido del Convenio al 30 de septiembre de 2017 (pesos)	Metas del Convenio		
					Unidad de Medida	Cantidad	Alcanzadas al Trimestre
		apoyo médico a los que ya la padecen.					
Casa de Niños Frank González	15/06/2017	Mejorar la calidad de vida de niñas, niños, familias vulneradas y colaboradores de la Institución, a través de una alimentación balanceada, enseñanza en criadero de gallinas ponedora por medio de un gallinero; así como continuidad en el manejo de la producción de hortalizas.	\$250,000.00	\$250,000.00	Proyecto	1	El avance NO es posible medirlo puesto que es necesario esperar hasta la entrega de reportes finales.
Fundacion Rotaria Paraiso	15/06/2017	Mejorar la alimentación de familias con carencia alimentaria en colonias marginadas de la ciudad de Tepic mediante la recolección, selección, clasificación y distribución de los	\$210,105.00	\$210,105.00	Proyecto	1	El avance NO es posible medirlo puesto que es necesario esperar hasta la entrega de reportes finales.

Anexo 3. Convenios Formalizados con Organizaciones de la Sociedad Civil

Nombre de la OSC	Fecha de Formalización del Convenio	Objetivos del Convenio	Monto Federal Aprobado del Convenio (Pesos)	Monto Federal Ejercido del Convenio al 30 de septiembre de 2017 (pesos)	Metas del Convenio		
					Unidad de Medida	Cantidad	Alcanzadas al Trimestre
		alimentos perecederos y no perecederos en el banco de alimentos Nayarit					
Profesionales en la Innovación de Agrotecnologías del Campo	15/06/2017	Mejorar la alimentación de familias vulnerables de la localidad de El Jicote del Municipio Tepic mediante la instalación de huertos de traspatio protegidos tipo invernaderos y el fortalecimiento de técnicas de producción agrícola que favorezcan la producción de alimentos.	\$230,000.00	\$230,000.00	Proyecto	1	El avance NO es posible medirlo puesto que es necesario esperar hasta la entrega de reportes finales.
Takiekari Tiri Yamama	15/06/2017	Mejorar la alimentación y disminuir la desnutrición a través del establecimiento de cultivos bio intensivos y granjas de traspatio en beneficio de 15 familias de la localidad de el rodeo	\$298,370.00	\$298,370.00	Proyecto	1	El avance NO es posible medirlo puesto que es necesario esperar hasta la entrega de reportes finales.

Anexo 3. Convenios Formalizados con Organizaciones de la Sociedad Civil

Nombre de la OSC	Fecha de Formalización del Convenio	Objetivos del Convenio	Monto Federal Aprobado del Convenio (Pesos)	Monto Federal Ejercido del Convenio al 30 de septiembre de 2017 (pesos)	Metas del Convenio		
					Unidad de Medida	Cantidad	Alcanzadas al Trimestre
		de arriba y 6 familias de la localidad de el rodeo de abajo municipio de huajicori, Nayarit.					
Patronato del Hospital Para Ancianos y Huérfanos Juan de Zelayeta	15/06/2017	Mejorar la calidad de vida de 60 adultos (as) mayores fortaleciendo su salud con atención y medicamentos de primernivel y proporcionándole ropa limpia diario, en el Asilo Juan de Zelayeta en Tepic, Nayarit.	\$200,000.00	\$200,000.00	Proyecto	1	El avance NO es posible medirlo puesto que es necesario esperar hasta la entrega de reportes finales.
Instituto Nayarita para el Desarrollo Social	20/06/2017	Mejorar la nutrición de niños que asisten temporalmente al albergue de Rosa Blanca, municipio de Jala, Nayarit, proporcionándoles alimentación sana y orientación nutricional.	\$178,014.00	\$178,014.00	Proyecto	1	El avance NO es posible medirlo puesto que es necesario esperar hasta la entrega de reportes finales.

Anexo 3. Convenios Formalizados con Organizaciones de la Sociedad Civil

Nombre de la OSC	Fecha de Formalización del Convenio	Objetivos del Convenio	Monto Federal Aprobado del Convenio (Pesos)	Monto Federal Ejercido del Convenio al 30 de septiembre de 2017 (pesos)	Metas del Convenio		
					Unidad de Medida	Cantidad	Alcanzadas al Trimestre
Meyuviyatu ruiya	15/06/2017	Mejorar la alimentación mediante la creación de huertos de traspatio y manejo de gallinas ponedoras para 16 familias en la comunidad indígena de Cora de Abajo municipio de Tepic.	\$233,000.00	\$233,000.00	Proyecto	1	El avance NO es posible medirlo puesto que es necesario esperar hasta la entrega de reportes finales.
Estancia de Desarrollo Integral de Nayarit	15/06/2017	Fomentar la inclusión laboral de las personas con necesidades educativas especiales de la Estancia de Desarrollo Integral de Nayarit, a través de la capacitación continua, instalación de una lonchería-café, comercialización de los productos elaborados en el taller de galletas y sensibilización a padres y familiares.	\$249,950.00	\$249,950.00	Proyecto	1	El avance NO es posible medirlo puesto que es necesario esperar hasta la entrega de reportes finales.

Anexo 3. Convenios Formalizados con Organizaciones de la Sociedad Civil

Nombre de la OSC	Fecha de Formalización del Convenio	Objetivos del Convenio	Monto Federal Aprobado del Convenio (Pesos)	Monto Federal Ejercido del Convenio al 30 de septiembre de 2017 (pesos)	Metas del Convenio		
					Unidad de Medida	Cantidad	Alcanzadas al Trimestre
Sendas de Victoria	20/06/2017	Mejorar la condición de vida personal y familiar, disminuyendo la desigualdad de género y violencia, elevando la autoestima con especial énfasis a la mujer y la población del municipio de Mina, N. L. Mediante un programa de capacitación integral en derechos y desarrollo humano.	\$141,253.00	\$141,253.00	Proyecto	1	El avance NO es posible medirlo puesto que es necesario esperar hasta la entrega de reportes finales.
Asociación Nicnihuh	14/06/2017	Contribuir a la disminución de la violencia contra la mujer en el hogar fortaleciendo los factores de protección a través de un programa de atención integral y de empoderamiento dirigido a 100 mujeres madres de familia que viven en la colonia Los Valles del municipio de Cd. Benito Juárez N. L.	\$180,000.00	\$180,000.00	Proyecto	1	El avance NO es posible medirlo puesto que es necesario esperar hasta la entrega de reportes finales.

Anexo 3. Convenios Formalizados con Organizaciones de la Sociedad Civil

Nombre de la OSC	Fecha de Formalización del Convenio	Objetivos del Convenio	Monto Federal Aprobado del Convenio (Pesos)	Monto Federal Ejercido del Convenio al 30 de septiembre de 2017 (pesos)	Metas del Convenio		
					Unidad de Medida	Cantidad	Alcanzadas al Trimestre
Centro Integral de Apoyo Para El Pobre Más Pobre	19/06/2017	Mejorar la condición de vida de familias en situación de pobreza extrema que radican en las faldas del Cerro del Topo Chico a través de un programa integral que incluye alimentación diaria, consultas medicas y dentales y suministro de medicamentos dentro de nuestras instalaciones de Misión Topo Chico.	\$220,000.00	\$220,000.00	Proyecto	1	El avance NO es posible medirlo puesto que es necesario esperar hasta la entrega de reportes finales.
Voluntarios en Equipo Trabajando por la Superación con Amor	19/06/2017	Lograr un desarrollo personal, que promueva un mejoramiento en el entorno escolar comunitario de los alumnos y padres de familia de la escuela secundaria 83 del municipio de Guadalupe, N.L. a través de talleres para lograr fortalecer la cohesión social, el empoderamiento y la participación ciudadana.	\$200,000.00	\$200,000.00	Proyecto	1	El avance NO es posible medirlo puesto que es necesario esperar hasta la entrega de reportes finales.

Anexo 3. Convenios Formalizados con Organizaciones de la Sociedad Civil

Nombre de la OSC	Fecha de Formalización del Convenio	Objetivos del Convenio	Monto Federal Aprobado del Convenio (Pesos)	Monto Federal Ejercido del Convenio al 30 de septiembre de 2017 (pesos)	Metas del Convenio		
					Unidad de Medida	Cantidad	Alcanzadas al Trimestre
Asociación de Beneficencia Privada León Ortigosa	19/06/2017	Lograr una adecuada salud física y mental de las niñas de la Casa Hogar Ortigosa mediante la entrega de alimentos nutritivos, suficientes y variados.	\$200,000.00	\$200,000.00	Proyecto	1	El avance NO es posible medirlo puesto que es necesario esperar hasta la entrega de reportes finales.
Asilo de Ancianos Luis Elizondo	14/06/2017	Proporcionar a los adultos mayores el derecho a la salud nutricional mediante el seguimiento de un sistema de atención y servicio nutricional, a través de la elaboración de alimentos en condiciones de salud en el municipio de Guadalupe Nuevo León.	\$200,000.00	\$200,000.00	Proyecto	1	El avance NO es posible medirlo puesto que es necesario esperar hasta la entrega de reportes finales.
Comedor de Luz Azucena	15/06/2017	Mejorar la salud nutricional de la población de escasos recursos del municipio de Abasolo, N.L., así como ofrecer talleres donde puedan despertar sus	\$200,000.00	\$200,000.00	Proyecto	1	El avance NO es posible medirlo puesto que es necesario esperar hasta la entrega de

Anexo 3. Convenios Formalizados con Organizaciones de la Sociedad Civil

Nombre de la OSC	Fecha de Formalización del Convenio	Objetivos del Convenio	Monto Federal Aprobado del Convenio (Pesos)	Monto Federal Ejercido del Convenio al 30 de septiembre de 2017 (pesos)	Metas del Convenio		
					Unidad de Medida	Cantidad	Alcanzadas al Trimestre
		habilidades y poder obtener ingresos extras					reportes finales.
Cruz Rosa	19/06/2017	Atender a mujeres del albergue Casa Cruz Rosa y del Hospital Universitario que padezcan o hayan padecido cáncer de mama y/o problemas de linfedema en alguna de sus extremidades superiores, a través de pláticas informativas y/o terapias.	\$230,000.00	\$230,000.00	Proyecto	1	El avance NO es posible medirlo puesto que es necesario esperar hasta la entrega de reportes finales.
Fundación García Noriega	14/06/2017	Disminuir el Hambre y Desnutrición de las Familias vulnerables del municipio de Linares, N.L., a través de la entrega de alimentos para su mejorar su Desarrollo complementado con la impartición de pláticas de Orientación Nutricional que les	\$180,000.00	\$180,000.00	Proyecto	1	El avance NO es posible medirlo puesto que es necesario esperar hasta la entrega de reportes finales.

Anexo 3. Convenios Formalizados con Organizaciones de la Sociedad Civil

Nombre de la OSC	Fecha de Formalización del Convenio	Objetivos del Convenio	Monto Federal Aprobado del Convenio (Pesos)	Monto Federal Ejercido del Convenio al 30 de septiembre de 2017 (pesos)	Metas del Convenio		
					Unidad de Medida	Cantidad	Alcanzadas al Trimestre
		permita tener un mejor Estilo de Vida.					
Fundación San Gabriel	14/06/2017	Contribuir con el sano desarrollo de las y los Adultos Mayores residente del asilo Ubicado en Monterrey, Nuevo León, Suministrando comida saludable que ayude a mejorar y o mantener su estado de salud.	\$110,000.00	\$110,000.00	Proyecto	1	El avance NO es posible medirlo puesto que es necesario esperar hasta la entrega de reportes finales.
Andares	14/06/2017	Mejorar la alimentación y desarrollo personal de personas con discapacidad intelectual de los municipios de Guadalupe, Santa Catarina, San Nicolás, Juárez, Apodaca, San Pedro, y Santiago del estado de Nuevo León, mediante la capacitación en actividades de la vida diaria, identificación,	\$140,000.00	\$140,000.00	Proyecto	1	El avance NO es posible medirlo puesto que es necesario esperar hasta la entrega de reportes finales.

Anexo 3. Convenios Formalizados con Organizaciones de la Sociedad Civil

Nombre de la OSC	Fecha de Formalización del Convenio	Objetivos del Convenio	Monto Federal Aprobado del Convenio (Pesos)	Monto Federal Ejercido del Convenio al 30 de septiembre de 2017 (pesos)	Metas del Convenio		
					Unidad de Medida	Cantidad	Alcanzadas al Trimestre
		compra y consumo de alimentos saludables.					
Formando Emprendedores Nacionales	20/06/2017	Fomentar las tradiciones, la sustentabilidad, privilegiando el trabajo en equipo, la solidaridad, el apoyo mutuo, las alianzas, buscando detonar áreas deprimidas socioeconómicamente, a través de talleres que les ayude abrir mercados y oportunidades de progreso, generando sinergias de participación en los diferentes niveles de autoridad para lograr una actividad en la que participen y se comprometan las mujeres y personas vulnerables de los municipios de	\$250,000.00	\$250,000.00	Proyecto	1	El avance NO es posible medirlo puesto que es necesario esperar hasta la entrega de reportes finales.

Anexo 3. Convenios Formalizados con Organizaciones de la Sociedad Civil

Nombre de la OSC	Fecha de Formalización del Convenio	Objetivos del Convenio	Monto Federal Aprobado del Convenio (Pesos)	Monto Federal Ejercido del Convenio al 30 de septiembre de 2017 (pesos)	Metas del Convenio		
					Unidad de Medida	Cantidad	Alcanzadas al Trimestre
		Monterrey y García, N.L.					
Servicio Social Comunitario Casa Samuel	14/06/2017	Fomentar el desarrollo familiar y comunitario a mujeres de escasos recursos y sus familias de las localidades de San Felipe, Icamole y el Renacimiento del municipio de García, N.L. mediante un programa de integración social que permita abatir la problemática en que están inmersos (alimentaria, capacidades y violencia intrafamiliar)	\$175,500.00	\$175,500.00	Proyecto	1	El avance NO es posible medirlo puesto que es necesario esperar hasta la entrega de reportes finales.

Anexo 3. Convenios Formalizados con Organizaciones de la Sociedad Civil

Nombre de la OSC	Fecha de Formalización del Convenio	Objetivos del Convenio	Monto Federal Aprobado del Convenio (Pesos)	Monto Federal Ejercido del Convenio al 30 de septiembre de 2017 (pesos)	Metas del Convenio		
					Unidad de Medida	Cantidad	Alcanzadas al Trimestre
Unión de Productores de Café Orgánico, Jtin Le Xa Garras de León	13/06/2017	Fortalecer la soberanía alimentaria y la generación de ingresos de mujeres mazatecas de la comunidad de Cuauhtémoc, Santa María Chilchotla, Oaxaca, a través de la capacitación en el proceso de transformación y procesamiento de carne de cerdo.	\$192,820.00	\$192,820.00	Proyecto	1	El avance NO es posible medirlo puesto que es necesario esperar hasta la entrega de reportes finales.
Consultora Mancomunada	13/06/2017	Incrementar la disponibilidad de alimentos ricos en proteína mediante el establecimiento de módulos de producción de huevo y carne para mejorar la alimentación de familias de escasos recursos en la comunidad de el Paraíso, Santa Cruz Xoxocotlan.	\$260,000.00	\$260,000.00	Proyecto	1	El avance NO es posible medirlo puesto que es necesario esperar hasta la entrega de reportes finales.

Anexo 3. Convenios Formalizados con Organizaciones de la Sociedad Civil

Nombre de la OSC	Fecha de Formalización del Convenio	Objetivos del Convenio	Monto Federal Aprobado del Convenio (Pesos)	Monto Federal Ejercido del Convenio al 30 de septiembre de 2017 (pesos)	Metas del Convenio		
					Unidad de Medida	Cantidad	Alcanzadas al Trimestre
Río Hondo Sierra Sur	12/06/2017	Contribuir en la mejora y calidad alimentaria e ingresos económicos de mujeres jefas de familia a través del autoconsumo y venta de carne y huevo mediante la instalación de granjas con gallinas de doble propósito en la localidad de La Ihualeja, Municipio de Mazatlán Villa de Flores, Oaxaca.	\$270,100.00	\$270,100.00	Proyecto	1	El avance NO es posible medirlo puesto que es necesario esperar hasta la entrega de reportes finales.
Empoderamiento Glocal	06/06/2017	Mejorar la calidad alimentaria de 20 mujeres mixes de la comunidad de Zompantle, Asunción Cacalotepec a través de la implementación y manejo de granjas integrales para la producción de huevo, carne y hortalizas para autoconsumo.	\$284,060.00	\$284,060.00	Proyecto	1	El avance NO es posible medirlo puesto que es necesario esperar hasta la entrega de reportes finales.

Anexo 3. Convenios Formalizados con Organizaciones de la Sociedad Civil

Nombre de la OSC	Fecha de Formalización del Convenio	Objetivos del Convenio	Monto Federal Aprobado del Convenio (Pesos)	Monto Federal Ejercido del Convenio al 30 de septiembre de 2017 (pesos)	Metas del Convenio		
					Unidad de Medida	Cantidad	Alcanzadas al Trimestre
Mujeres en Desarrollo para el Progreso de San Luis Morelia	12/06/2017	Incrementar la disponibilidad de agua de lluvia en jefas de familia de alta marginación y pobreza de la comunidad de Guadalupe de Benito Juárez Ayuquillilla, mediante la construcción de tanques de ferro cemento para captación y habilitación de huertos de hortalizas de tras patio.	\$253,050.00	\$253,050.00	Proyecto	1	El avance NO es posible medirlo puesto que es necesario esperar hasta la entrega de reportes finales.
Jóvenes Transformadores, Oaxaca, Grande	06/06/2017	Incrementar la disposición de alimentos frescos de 25 mujeres indígenas de Yosocahua, Magdalena Peñasco, mediante la producción de hortalizas en módulos de macro túneles.	\$275,224.00	\$275,224.00	Proyecto	1	El avance NO es posible medirlo puesto que es necesario esperar hasta la entrega de reportes finales.
Upronats	14/06/2017	Contribuir a la mejora de la canasta básica de alimentación semanal de jefas de familia de la agencia Guadalupe mediante	\$112,380.00	\$112,380.00	Proyecto	1	El avance NO es posible medirlo puesto que es necesario esperar hasta

Anexo 3. Convenios Formalizados con Organizaciones de la Sociedad Civil

Nombre de la OSC	Fecha de Formalización del Convenio	Objetivos del Convenio	Monto Federal Aprobado del Convenio (Pesos)	Monto Federal Ejercido del Convenio al 30 de septiembre de 2017 (pesos)	Metas del Convenio		
					Unidad de Medida	Cantidad	Alcanzadas al Trimestre
		la implementación de alternativas ecológicas sustentables para la generación de alimentos y cuidado del medio ambiente.					la entrega de reportes finales.
Fundación para el Derecho de Minorías Fudemi	06/06/2017	Contribuir en el mejoramiento económico y la calidad de vida de mujeres jefas de familia de la localidad de Plumas, Municipio de Santiago Yosondua, Oaxaca, para fortalecer el sustento alimenticio y el ingreso familiar a través de la instalación de granjas avícolas y talleres capacitaciones.	\$263,000.00	\$263,000.00	Proyecto	1	El avance NO es posible medirlo puesto que es necesario esperar hasta la entrega de reportes finales.
Avanza Acción Solidaria	06/06/2017	Fortalecer la actividad avícola de traspatío para incrementar el consumo de proteína animal en la alimentación de las 18 mujeres indígenas beneficiarias y sus familias, en mejora	\$216,960.00	\$216,960.00	Proyecto	1	El avance NO es posible medirlo puesto que es necesario esperar hasta la entrega de reportes finales.

Anexo 3. Convenios Formalizados con Organizaciones de la Sociedad Civil

Nombre de la OSC	Fecha de Formalización del Convenio	Objetivos del Convenio	Monto Federal Aprobado del Convenio (Pesos)	Monto Federal Ejercido del Convenio al 30 de septiembre de 2017 (pesos)	Metas del Convenio		
					Unidad de Medida	Cantidad	Alcanzadas al Trimestre
		de su nutrición, mediante el establecimiento de módulos (granjas) avícolas en la localidad de Cieneguilla perteneciente al municipio de San Juan Quiahije, Oaxaca.					
Ayudar es Amar	06/06/2017	Fomentar la iniciativa social que promueva el desarrollo integral y contribuir a mejorar la alimentación de mujeres indígenas de la comunidad de Yerba Santa del municipio, de Santiago Yosondúa, mediante la implementación de módulos para la producción de hortalizas.	\$270,788.00	\$270,788.00	Proyecto	1	El avance NO es posible medirlo puesto que es necesario esperar hasta la entrega de reportes finales.
Comunalidad y Desarrollo Bene Xhon	07/06/2017	Fortalecer la economía de los productores de Barrio del Rosario de Ciuapam de Guerrero mediante la crianza, engorda,	\$190,304.00	\$190,304.00	Proyecto	1	El avance NO es posible medirlo puesto que es necesario esperar hasta

Anexo 3. Convenios Formalizados con Organizaciones de la Sociedad Civil

Nombre de la OSC	Fecha de Formalización del Convenio	Objetivos del Convenio	Monto Federal Aprobado del Convenio (Pesos)	Monto Federal Ejercido del Convenio al 30 de septiembre de 2017 (pesos)	Metas del Convenio		
					Unidad de Medida	Cantidad	Alcanzadas al Trimestre
		reproducción y comercialización de avestruces, en corrales y áreas de reproducción debidamente acondicionadas y equipadas.					la entrega de reportes finales.
Psicología con Enfoque Humano Carriedo Olmedo	06/06/2017	Consolidar un ambiente familiar y de apoyo escolar favorable para garantizar una mejoría en el desarrollo educativo y familiar de la comunidad, a partir de la creación y adecuación de un espacio recreativo (biblioteca-ludoteca) y la impartición de talleres de orientación psicológica y psicopedagógica a niñas, niños, madres y padres de familia, del municipio de Magdalena Teitipac.	\$174,755.00	\$174,755.00	Proyecto	1	El avance NO es posible medirlo puesto que es necesario esperar hasta la entrega de reportes finales.

Anexo 3. Convenios Formalizados con Organizaciones de la Sociedad Civil

Nombre de la OSC	Fecha de Formalización del Convenio	Objetivos del Convenio	Monto Federal Aprobado del Convenio (Pesos)	Monto Federal Ejercido del Convenio al 30 de septiembre de 2017 (pesos)	Metas del Convenio		
					Unidad de Medida	Cantidad	Alcanzadas al Trimestre
AFODEPO	06/06/2017	Contribuir a mejorar la alimentación y generación de ingresos económicos de 35 mujeres amas de casa mediante la instalación de granjas avícolas con pollas de doble en la localidad de Buena Vista, municipio de Santiago Tlazoyaltepec, Oaxaca.	\$242,700.00	\$242,700.00	Proyecto	1	El avance NO es posible medirlo puesto que es necesario esperar hasta la entrega de reportes finales.
Agencia en Movimiento Indígena Garantizando Opciones de Desarrollo Comunitario	12/06/2017	Fortalecer la alimentación de mujeres indígenas de la localidad de Santa Cruz Ocotál, San Pedro Ocotepéc, Mixe, mediante la instalación de huertos biointensivos, para la producción hortalizas con alto valor nutricional para el autoconsumo.	\$270,000.00	\$270,000.00	Proyecto	1	El avance NO es posible medirlo puesto que es necesario esperar hasta la entrega de reportes finales.

Anexo 3. Convenios Formalizados con Organizaciones de la Sociedad Civil

Nombre de la OSC	Fecha de Formalización del Convenio	Objetivos del Convenio	Monto Federal Aprobado del Convenio (Pesos)	Monto Federal Ejercido del Convenio al 30 de septiembre de 2017 (pesos)	Metas del Convenio		
					Unidad de Medida	Cantidad	Alcanzadas al Trimestre
Grupo de Apoyo Amemos Vihvir	07/06/2017	Contribuir en la mejora alimentaria y ahorro económico de personas con VIH de las diferentes regiones del estado, que asisten a consulta al Centro Ambulatorio para la Prevención y Atención en SIDA e Infecciones de Transmisión Sexual (CAPASITS) en Oaxaca, por medio de un lunch balanceado, información sobre la cartilla de nutrición e insumos de prevención básicos, para ejercer su sexualidad con responsabilidad y reducir nuevos casos de VIH.	\$246,383.00	\$246,383.00	Proyecto	1	El avance NO es posible medirlo puesto que es necesario esperar hasta la entrega de reportes finales.
Cuidando Ángeles	06/06/2017	Mejorar la condición y calidad de vida de las personas con parálisis cerebral, mediante consultas de Medicina Física Rehabilitación pulmonar y sesiones	\$198,900.00	\$198,900.00	Proyecto	1	El avance NO es posible medirlo puesto que es necesario esperar hasta la entrega de

Anexo 3. Convenios Formalizados con Organizaciones de la Sociedad Civil

Nombre de la OSC	Fecha de Formalización del Convenio	Objetivos del Convenio	Monto Federal Aprobado del Convenio (Pesos)	Monto Federal Ejercido del Convenio al 30 de septiembre de 2017 (pesos)	Metas del Convenio		
					Unidad de Medida	Cantidad	Alcanzadas al Trimestre
		de Terapia Ocupacional, brindando capacitación a la familia para la atención del beneficiario en el sistema de guardería y visitas domiciliarias en las diversas colonias y comunidades vecinas de Oaxaca de Juárez, Oaxaca.					reportes finales.
Frente Comunitario Komukp	13/06/2017	Implementar alternativas de saneamiento ambiental en hogares de familias de escasos recursos de Santa María Tepantlali mediante la construcción de Baños Ecológicos Secos y el fortalecimiento de capacidades en educación ambiental y manejo de residuos generados en el hogar.	\$278,550.00	\$278,550.00	Proyecto	1	El avance NO es posible medirlo puesto que es necesario esperar hasta la entrega de reportes finales.

Anexo 3. Convenios Formalizados con Organizaciones de la Sociedad Civil

Nombre de la OSC	Fecha de Formalización del Convenio	Objetivos del Convenio	Monto Federal Aprobado del Convenio (Pesos)	Monto Federal Ejercido del Convenio al 30 de septiembre de 2017 (pesos)	Metas del Convenio		
					Unidad de Medida	Cantidad	Alcanzadas al Trimestre
Centro de Apoyo al Movimiento Popular Oaxaqueño	06/06/2017	Promover la producción sostenible para mejorar la seguridad alimentaria de las mujeres y sus familias de indígenas zapotecos, con carencias sociales y económicas, en la comunidad de Santa Catarina Quiané, Zimatlán, Oaxaca, a través de la instalación de invernaderos en el traspatio familiar, para el cultivo de hortalizas orgánicas con semillas criollas, utilizando ecotécnicas que posibiliten el manejo racional del agua y el tratamiento de los residuos orgánicos.	\$300,000.00	\$300,000.00	Proyecto	1	El avance NO es posible medirlo puesto que es necesario esperar hasta la entrega de reportes finales.

Anexo 3. Convenios Formalizados con Organizaciones de la Sociedad Civil

Nombre de la OSC	Fecha de Formalización del Convenio	Objetivos del Convenio	Monto Federal Aprobado del Convenio (Pesos)	Monto Federal Ejercido del Convenio al 30 de septiembre de 2017 (pesos)	Metas del Convenio		
					Unidad de Medida	Cantidad	Alcanzadas al Trimestre
Visión y Alma Comunitaria	06/06/2017	Mejorar la calidad de vida de 20 jefas de familia de Santiago del Río, propiciando el acceso a ingresos y la igualdad de oportunidades, a través de un modelo de trabajo productivo-organizado en el manejo de la granja avícola para la producción de huevo, carne de gallina y abono orgánico, que permita obtener alimentos sanos para autoconsumo y su comercialización, con pleno respeto al medio ambiente.	\$294,028.00	\$294,028.00	Proyecto	1	El avance NO es posible medirlo puesto que es necesario esperar hasta la entrega de reportes finales.
Unión de Profesionistas y Comunidades por el Desarrollo Productivo y la Cohesión Social de México	06/06/2017	Mejorar la nutrición de las jefas de familias en situación de pobreza de la localidad de Nuevo Allende, Santa Cruz Itundujia, mediante la producción de hortalizas de traspatio, talleres de	\$203,750.00	\$203,750.00	Proyecto	1	El avance NO es posible medirlo puesto que es necesario esperar hasta la entrega de reportes finales.

Anexo 3. Convenios Formalizados con Organizaciones de la Sociedad Civil

Nombre de la OSC	Fecha de Formalización del Convenio	Objetivos del Convenio	Monto Federal Aprobado del Convenio (Pesos)	Monto Federal Ejercido del Convenio al 30 de septiembre de 2017 (pesos)	Metas del Convenio		
					Unidad de Medida	Cantidad	Alcanzadas al Trimestre
		Educación nutricional y financiera.					
Zjon Ngoe	07/06/2017	Incrementar la disponibilidad de alimentos formadores (huevo y carne), para mejorar la alimentación de familias indígenas de San Pedro Amuzgo, mediante el establecimiento de unidades de producción de aves de postura.	\$239,000.00	\$239,000.00	Proyecto	1	El avance NO es posible medirlo puesto que es necesario esperar hasta la entrega de reportes finales.
Agencia de Desarrollo Local la Chinantla	06/06/2017	Contribuir en la mejora alimentaria de jefas de familias indígenas chinantecas, de la localidad Laguna Arroyo Grande en el Municipio de San Lucas Ojitlan, Oaxaca mediante un proceso	\$252,900.00	\$252,900.00	Proyecto	1	El avance NO es posible medirlo puesto que es necesario esperar hasta la entrega de reportes finales.

Anexo 3. Convenios Formalizados con Organizaciones de la Sociedad Civil

Nombre de la OSC	Fecha de Formalización del Convenio	Objetivos del Convenio	Monto Federal Aprobado del Convenio (Pesos)	Monto Federal Ejercido del Convenio al 30 de septiembre de 2017 (pesos)	Metas del Convenio		
					Unidad de Medida	Cantidad	Alcanzadas al Trimestre
		de producción y capacitación en la instalación de módulos de producción de hortalizas de traspatio.					
Hucana y Corazae	06/06/2017	Contribuir a mejorar la calidad de vida de 32 madres de familia de escasos recursos del municipio de Huajuapán de León, fomentando el empoderamiento integral al sector productivo, laboral y de salud logrando con ello la integración familiar y la cohesión social a través de la capacitación	\$277,248.00	\$277,248.00	Proyecto	1	El avance NO es posible medirlo puesto que es necesario esperar hasta la entrega de reportes finales.
En Acción por México	20/06/2017	Mejorar las condiciones económicas y de vida de jefas de familia indígenas de la localidad de Cañada Rica, Eloxochitlán, Puebla; evitando la pérdida post-cosecha de frutas y verduras a través de la	\$121,250.00	\$121,250.00	Proyecto	1	El avance NO es posible medirlo puesto que es necesario esperar hasta la entrega de reportes finales.

Anexo 3. Convenios Formalizados con Organizaciones de la Sociedad Civil

Nombre de la OSC	Fecha de Formalización del Convenio	Objetivos del Convenio	Monto Federal Aprobado del Convenio (Pesos)	Monto Federal Ejercido del Convenio al 30 de septiembre de 2017 (pesos)	Metas del Convenio		
					Unidad de Medida	Cantidad	Alcanzadas al Trimestre
		elaboración, transformación, conservación y venta de excedentes de conservas y mermeladas.					
Fundación Empujoncito al Desarrollo	20/06/2017	Mejorar la calidad de vida y lograr empoderamiento económico de mujeres en condiciones de vulnerabilidad mediante el cultivo de plantas de ornato en invernaderos de traspatio en el municipio de Tlaola, Puebla.	\$125,000.00	\$125,000.00	Proyecto	1	El avance NO es posible medirlo puesto que es necesario esperar hasta la entrega de reportes finales.
Fundación Aniela	20/06/2017	Mejorar la calidad de vida de familias en situación de pobreza extrema de las localidades de La Unión, Azcatlan, Loma Bonita, del Municipio de Zihuateutla, Puebla a través de la generación de capacidades y habilidades en autoconstrucción	\$124,952.00	\$124,952.00	Proyecto	1	El avance NO es posible medirlo puesto que es necesario esperar hasta la entrega de reportes finales.

Anexo 3. Convenios Formalizados con Organizaciones de la Sociedad Civil

Nombre de la OSC	Fecha de Formalización del Convenio	Objetivos del Convenio	Monto Federal Aprobado del Convenio (Pesos)	Monto Federal Ejercido del Convenio al 30 de septiembre de 2017 (pesos)	Metas del Convenio		
					Unidad de Medida	Cantidad	Alcanzadas al Trimestre
		para la rehabilitación de sus viviendas.					
Aurelio García Rosas	20/06/2017	Contribuir con la seguridad alimentaria y económica de personas en situación de vulnerabilidad mediante la habilitación de granjas de aves de traspatio para la generación de alimentos y venta de excedentes en Tecali de Herrera Puebla.	\$125,000.00	\$125,000.00	Proyecto	1	El avance NO es posible medirlo puesto que es necesario esperar hasta la entrega de reportes finales.
Impulsora del Desarrollo de Comunidades Vulnerables	20/06/2017	Contribuir con la producción alimentaria de personas indígenas en situación de vulnerabilidad en la comunidad de Atecax municipio de Xiutetelco, mediante el establecimiento de una granja comunitaria sustentable para la	\$123,436.00	\$123,436.00	Proyecto	1	El avance NO es posible medirlo puesto que es necesario esperar hasta la entrega de reportes finales.

Anexo 3. Convenios Formalizados con Organizaciones de la Sociedad Civil

Nombre de la OSC	Fecha de Formalización del Convenio	Objetivos del Convenio	Monto Federal Aprobado del Convenio (Pesos)	Monto Federal Ejercido del Convenio al 30 de septiembre de 2017 (pesos)	Metas del Convenio		
					Unidad de Medida	Cantidad	Alcanzadas al Trimestre
		producción de ovinos.					
Enlace Ciudadano en Movimiento	20/06/2017	Contribuir a mejorar la economía de las jefas de familia de San Antonio Cacalotepec mediante la producción, empacamiento, distribución y comercialización de hortalizas empaquetadas propias de la región a través de diversas rutas de comercio de la zona.	\$122,500.00	\$122,500.00	Proyecto	1	El avance NO es posible medirlo puesto que es necesario esperar hasta la entrega de reportes finales.
Fundación Licona Méndez	20/06/2017	Mejorar las condiciones de vida de personas en condiciones de vulnerabilidad mediante capacitación para el manejo y establecimiento de una granja de ovinos para producción de	\$100,000.00	\$100,000.00	Proyecto	1	El avance NO es posible medirlo puesto que es necesario esperar hasta la entrega de reportes finales.

Anexo 3. Convenios Formalizados con Organizaciones de la Sociedad Civil

Nombre de la OSC	Fecha de Formalización del Convenio	Objetivos del Convenio	Monto Federal Aprobado del Convenio (Pesos)	Monto Federal Ejercido del Convenio al 30 de septiembre de 2017 (pesos)	Metas del Convenio		
					Unidad de Medida	Cantidad	Alcanzadas al Trimestre
		carne y comercialización en Azcatlan, Zihuatehutla, Puebla.					
Juventud en Lucha contra la Pobreza	20/06/2017	Mejorar las condiciones de vida de personas en situación de pobreza a través de la promoción de sus derechos sociales y el desarrollo de capacidades para la restauración de viviendas en Acatlán de Osorio Puebla.	\$124,012.00	\$124,012.00	Proyecto	1	El avance NO es posible medirlo puesto que es necesario esperar hasta la entrega de reportes finales.
Gente Pequeña	20/06/2017	Disminuir el índice de enfermedades visuales de estudiantes en situación vulnerable de Atempan, Puebla; para mejorar la calidad de desarrollo educativo de los individuos a través la entrega de lentes graduados y pláticas de promoción a la salud visual en un ambiente de	\$100,000.00	\$100,000.00	Proyecto	1	El avance NO es posible medirlo puesto que es necesario esperar hasta la entrega de reportes finales.

Anexo 3. Convenios Formalizados con Organizaciones de la Sociedad Civil

Nombre de la OSC	Fecha de Formalización del Convenio	Objetivos del Convenio	Monto Federal Aprobado del Convenio (Pesos)	Monto Federal Ejercido del Convenio al 30 de septiembre de 2017 (pesos)	Metas del Convenio		
					Unidad de Medida	Cantidad	Alcanzadas al Trimestre
		inclusión para los estudiantes					
Crecimiento Visible	20/06/2017	Contribuir al abasto de alimentos de personas en situación vulnerable través de la capacitación y la producción de alimentos en traspatios, así como generar conciencia mediante capacitación en equidad de género y prevención de violencia familiar, en la localidad de San Miguel, San Pablo Tepetzingo. Tehuacán.	\$ 66,712.00	\$ 66,712.00	Proyecto	1	El avance NO es posible medirlo puesto que es necesario esperar hasta la entrega de reportes finales.
Asociación Cultural, Recreativa y Educativa para Sordos de Puebla	20/06/2017	Disminuir la desnutrición y mejorar la calidad de vida de personas sordomudas y sus familias del municipio de Puebla a través de la preparación y	\$125,000.00	\$125,000.00	Proyecto	1	El avance NO es posible medirlo puesto que es necesario esperar hasta la entrega de

Anexo 3. Convenios Formalizados con Organizaciones de la Sociedad Civil

Nombre de la OSC	Fecha de Formalización del Convenio	Objetivos del Convenio	Monto Federal Aprobado del Convenio (Pesos)	Monto Federal Ejercido del Convenio al 30 de septiembre de 2017 (pesos)	Metas del Convenio		
					Unidad de Medida	Cantidad	Alcanzadas al Trimestre
		entrega de comida y su alfabetización.					reportes finales.
Dennamor	20/06/2017	Mejorar alimentación y calidad de vida de personas en situación de pobreza de la localidad de Concepción Cuautla del municipio de Tecali de Herrera, Puebla mediante la capacitación y habilitación de granjas de traspatio de aves de postura.	\$125,000.00	\$125,000.00	Proyecto	1	El avance NO es posible medirlo puesto que es necesario esperar hasta la entrega de reportes finales.
BIOINTEGRA ENLACE	20/06/2017	Mejorar la situación socioeconómica de forma sustentable de personas en situación de pobreza de las localidades de Cuatpalcatla, Zoquiapa y Xochimilco, en los municipios de Tlapacoya y San Felipe Tepatlán, a través de la innovación en la	\$120,431.00	\$120,431.00	Proyecto	1	El avance NO es posible medirlo puesto que es necesario esperar hasta la entrega de reportes finales.

Anexo 3. Convenios Formalizados con Organizaciones de la Sociedad Civil

Nombre de la OSC	Fecha de Formalización del Convenio	Objetivos del Convenio	Monto Federal Aprobado del Convenio (Pesos)	Monto Federal Ejercido del Convenio al 30 de septiembre de 2017 (pesos)	Metas del Convenio		
					Unidad de Medida	Cantidad	Alcanzadas al Trimestre
		producción protegida y biointensiva de hortalizas frescas, tanto para su autoconsumo como para su venta.					
Juntos Progresamos el Estado de México	20/06/2017	Mejorar las condiciones de vida y vivienda de mujeres indígenas de la localidad de Loma Bonita, Eloxochitlán a través de la instalación de estufas ecológicas ahorradoras de leña tipo patsari y la capacitación para el manejo de las mismas.	\$122,500.00	\$122,500.00	Proyecto	1	El avance NO es posible medirlo puesto que es necesario esperar hasta la entrega de reportes finales.
Fundación Hermanos Hernández Morales	20/06/2017	Contribuir al empoderamiento económico de mujeres náhuatl en situación de vulnerabilidad a través del establecimiento de un taller de costura como fuente de auto empleo permanente para la elaboración y	\$124,900.00	\$124,900.00	Proyecto	1	El avance NO es posible medirlo puesto que es necesario esperar hasta la entrega de reportes finales.

Anexo 3. Convenios Formalizados con Organizaciones de la Sociedad Civil

Nombre de la OSC	Fecha de Formalización del Convenio	Objetivos del Convenio	Monto Federal Aprobado del Convenio (Pesos)	Monto Federal Ejercido del Convenio al 30 de septiembre de 2017 (pesos)	Metas del Convenio		
					Unidad de Medida	Cantidad	Alcanzadas al Trimestre
		comercialización de productos artesanales en la localidad de Xaltepec, Huauchinango, Puebla.					
DRB Por el Desarrollo de Rincón de Buenavista	20/06/2017	Generar autoempleos de personas en condiciones de pobreza y vulnerabilidad mediante la habilitación y entrega de una planta purificadora y comercialización de agua en la localidad de Bella Vista del Municipio de Huachinango del estado de Puebla.	\$100,000.00	\$100,000.00	Proyecto	1	El avance NO es posible medirlo puesto que es necesario esperar hasta la entrega de reportes finales.
Hecho por Ángeles	20/06/2017	Incrementar las esperanzas de vida de chicos y chicas con discapacidad y padres de familia de San Aparicio y San Miguel Canoa, Puebla, mediante la entrega de almuerzos nutritivos y saludables, enseñanza en la	\$ 94,218.00	\$ 94,218.00	Proyecto	1	El avance NO es posible medirlo puesto que es necesario esperar hasta la entrega de reportes finales.

Anexo 3. Convenios Formalizados con Organizaciones de la Sociedad Civil

Nombre de la OSC	Fecha de Formalización del Convenio	Objetivos del Convenio	Monto Federal Aprobado del Convenio (Pesos)	Monto Federal Ejercido del Convenio al 30 de septiembre de 2017 (pesos)	Metas del Convenio		
					Unidad de Medida	Cantidad	Alcanzadas al Trimestre
		elaboración y entrega de alimentos saludables, terapias psicológicas, orientación en nutrición y talleres de desarrollo humano.					
Consejo Estatal de Ecología de Puebla	20/06/2017	Mejorar la calidad de vida y disminuir brechas desigualdad social de personas con carencias sociales y económicas de las localidades de Guadalupe Hidalgo y Molcaxac mediante el equipamiento de viviendas con calentadores solares.	\$125,000.00	\$125,000.00	Proyecto	1	El avance NO es posible medirlo puesto que es necesario esperar hasta la entrega de reportes finales.
Escuela San Juan Diego	20/06/2017	Contribuir con la mejora del desarrollo social, cultural, físico y humano de niños y padres de familia pertenecientes a la escuela San Juan Diego, A.C. en el municipio de Puebla, a través de la instalación y adecuación de un área techada recreativa para la	\$100,001.00	\$100,001.00	Proyecto	1	El avance NO es posible medirlo puesto que es necesario esperar hasta la entrega de reportes finales.

Anexo 3. Convenios Formalizados con Organizaciones de la Sociedad Civil

Nombre de la OSC	Fecha de Formalización del Convenio	Objetivos del Convenio	Monto Federal Aprobado del Convenio (Pesos)	Monto Federal Ejercido del Convenio al 30 de septiembre de 2017 (pesos)	Metas del Convenio		
					Unidad de Medida	Cantidad	Alcanzadas al Trimestre
		impartición de actividades culturales, recreativas y deportivas.					
Fundación Alyengaro	20/06/2017	Mejorar la nutrición de personas en condiciones de pobreza impulsando la producción de alimentos mediante la implementación de huertos de traspatio en la localidad de Ahuatepec del municipio de Tecali Puebla.	\$125,000.00	\$125,000.00	Proyecto	1	El avance NO es posible medirlo puesto que es necesario esperar hasta la entrega de reportes finales.
Fundación Solís López	20/06/2017	Contribuir con el empoderamiento económico de artesanos y artesanas de Huauchinango, Puebla a través del equipamiento y habilitación de un taller comunitario equipado con las herramientas e insumos para elaborar y	\$124,850.00	\$124,850.00	Proyecto	1	El avance NO es posible medirlo puesto que es necesario esperar hasta la entrega de reportes finales.

Anexo 3. Convenios Formalizados con Organizaciones de la Sociedad Civil

Nombre de la OSC	Fecha de Formalización del Convenio	Objetivos del Convenio	Monto Federal Aprobado del Convenio (Pesos)	Monto Federal Ejercido del Convenio al 30 de septiembre de 2017 (pesos)	Metas del Convenio		
					Unidad de Medida	Cantidad	Alcanzadas al Trimestre
		comercializar artesanías regionales.					
Mujeres Emprendedoras Tecamachalco	21/06/2017	Asegura el abasto de alimentos y disminuir la desnutrición de los hijos de jefas de familia con carencias alimentarias de Santa Rosa de Lima en Tecamachalco, mediante la producción de alimentos en traspatio.	\$ 54,582.00	\$ 54,582.00	Proyecto	1	El avance NO es posible medirlo puesto que es necesario esperar hasta la entrega de reportes finales.
Roguiva	20/06/2017	Promover el arraigo cultural de personas en situación de pobreza por medio de la recuperación del patrimonio histórico-cultural intangible de los textiles, bordados y artesanías tradicionales, como opción comercial para lograr su empoderamiento cultural, económico y	\$125,000.00	\$125,000.00	Proyecto	1	El avance NO es posible medirlo puesto que es necesario esperar hasta la entrega de reportes finales.

Anexo 3. Convenios Formalizados con Organizaciones de la Sociedad Civil

Nombre de la OSC	Fecha de Formalización del Convenio	Objetivos del Convenio	Monto Federal Aprobado del Convenio (Pesos)	Monto Federal Ejercido del Convenio al 30 de septiembre de 2017 (pesos)	Metas del Convenio		
					Unidad de Medida	Cantidad	Alcanzadas al Trimestre
		social que promoverá a la comunidad de San Martín Caltenco como una ruta turística y destino recreativo.					
Fundación Comunidad Ángeles de una Ala	21/06/2017	Prevenir y atender la desnutrición en niños y niñas de la guardería BENVENUTTO XXI en el municipio de Puebla, mediante la elaboración y entrega de alimentos saludables, y pláticas sobre orientación nutricional dirigidas a los padres de familia.	\$100,000.00	\$100,000.00	Proyecto	1	El avance NO es posible medirlo puesto que es necesario esperar hasta la entrega de reportes finales.
Una Nueva Esperanza	20/06/2017	Mejorar el estado de salud del niño y joven con cáncer en el municipio de Puebla, por medio de la dispensación de medicamentos, control y seguimiento de su tratamiento y respuesta al mismo.	\$125,000.00	\$125,000.00	Proyecto	1	El avance NO es posible medirlo puesto que es necesario esperar hasta la entrega de reportes finales.

Anexo 3. Convenios Formalizados con Organizaciones de la Sociedad Civil

Nombre de la OSC	Fecha de Formalización del Convenio	Objetivos del Convenio	Monto Federal Aprobado del Convenio (Pesos)	Monto Federal Ejercido del Convenio al 30 de septiembre de 2017 (pesos)	Metas del Convenio		
					Unidad de Medida	Cantidad	Alcanzadas al Trimestre
Asociación Morelense por el Bienestar de las Familias de México	20/06/2017	Impulsar la productividad y seguridad alimentaria rural de familias en situación de pobreza en el municipio de Huehuetlan, Puebla mediante la implementación de una granja tecnificada de ganado porcino para la generación de autoempleo familiar.	\$120,625.00	\$120,625.00	Proyecto	1	El avance NO es posible medirlo puesto que es necesario esperar hasta la entrega de reportes finales.
Desarrollo Xaltipan	20/06/2017	Mejorar la alimentación de personas vulnerables de las localidades de Ayotzinapan, Chilcuahta, Tecoltepec, Tepetzintán y Xalcuahuta, por medio de un proceso de formación vivencial participativo para el aprovechamiento de sus traspatios familiares: planeación, producción,	\$122,081.00	\$122,081.00	Proyecto	1	El avance NO es posible medirlo puesto que es necesario esperar hasta la entrega de reportes finales.

Anexo 3. Convenios Formalizados con Organizaciones de la Sociedad Civil

Nombre de la OSC	Fecha de Formalización del Convenio	Objetivos del Convenio	Monto Federal Aprobado del Convenio (Pesos)	Monto Federal Ejercido del Convenio al 30 de septiembre de 2017 (pesos)	Metas del Convenio		
					Unidad de Medida	Cantidad	Alcanzadas al Trimestre
		sostenibilidad, consumo y venta/intercambio utilizando técnicas biointesivas y agroecológicas.					
Tatokanij	20/06/2017	Impulsar procesos de desarrollo de capacidades y habilidades para la producción de alimentos de autoconsumo con alto valor nutritivo y excedentes que ayuden a fortalecer seguridad y autosuficiencia alimentaria de mujeres de escasos recursos de la comunidad de Iczotitla, Naupan, Puebla.	\$124,100.00	\$124,100.00	Proyecto	1	El avance NO es posible medirlo puesto que es necesario esperar hasta la entrega de reportes finales.
Consejo para la Promoción y Publicidad del Café Mexicano	20/06/2017	Contribuir con el empoderamiento económico de agricultoras de jengibre del municipio de Zihuateutla y	\$125,000.00	\$125,000.00	Proyecto	1	El avance NO es posible medirlo puesto que es necesario esperar hasta

Anexo 3. Convenios Formalizados con Organizaciones de la Sociedad Civil

Nombre de la OSC	Fecha de Formalización del Convenio	Objetivos del Convenio	Monto Federal Aprobado del Convenio (Pesos)	Monto Federal Ejercido del Convenio al 30 de septiembre de 2017 (pesos)	Metas del Convenio		
					Unidad de Medida	Cantidad	Alcanzadas al Trimestre
		Xicotepec, mediante el aprovechamiento de su actividad económica principal habilitando un espacio físico para la deshidratación, molido, envasado al alto vacío, así como la comercialización de jengibre.					la entrega de reportes finales.
Equidad y Desarrollo Sustentable en Nopala	20/06/2017	Contribuir a la generación de ingresos de personas que viven en condiciones de vulnerabilidad en la comunidad de los Reyes Metzontla del municipio de Zapotitlán Salinas, a través de capacitación en los oficios de herrería y albañilería.	\$ 97,500.00	\$ 97,500.00	Proyecto	1	El avance NO es posible medirlo puesto que es necesario esperar hasta la entrega de reportes finales.
Visión Indígena	20/06/2017	Contribuir a mejorar la calidad de vida internos del Centro de Reinserción Social Regional de Huauchinango, Puebla, a través del desarrollo de	\$120,900.00	\$120,900.00	Proyecto	1	El avance NO es posible medirlo puesto que es necesario esperar hasta la entrega de

Anexo 3. Convenios Formalizados con Organizaciones de la Sociedad Civil

Nombre de la OSC	Fecha de Formalización del Convenio	Objetivos del Convenio	Monto Federal Aprobado del Convenio (Pesos)	Monto Federal Ejercido del Convenio al 30 de septiembre de 2017 (pesos)	Metas del Convenio		
					Unidad de Medida	Cantidad	Alcanzadas al Trimestre
		habilidades en elaboración y comercialización de manualidades que les permitan fortalecer su autoestima generando oportunidades e ingresos económicos.					reportes finales.
Organización de Mujeres del Progreso y Bienestar de la familia Poblana	20/06/2017	Crear fuentes de autoempleo e ingreso para personas náhuatl del Municipio de Zoquitlán Puebla, mediante el desarrollo de capacidades organizativas, técnicas y comerciales para la instalación y operación de granjas porcinas sustentables y rentables.	\$120,000.00	\$120,000.00	Proyecto	1	El avance NO es posible medirlo puesto que es necesario esperar hasta la entrega de reportes finales.
Movimiento Activo de Jóvenes Comprometidos por la Calidad	21/06/2017	Mejorar las condiciones nutricionales de niños y adultos con carencia alimentaria del municipio de Puebla a través de la entrega de barritas y cultivadores de	\$104,500.00	\$104,500.00	Proyecto	1	El avance NO es posible medirlo puesto que es necesario esperar hasta la entrega de

Anexo 3. Convenios Formalizados con Organizaciones de la Sociedad Civil

Nombre de la OSC	Fecha de Formalización del Convenio	Objetivos del Convenio	Monto Federal Aprobado del Convenio (Pesos)	Monto Federal Ejercido del Convenio al 30 de septiembre de 2017 (pesos)	Metas del Convenio		
					Unidad de Medida	Cantidad	Alcanzadas al Trimestre
		amaranto, orientación alimentaria y seguimiento a sus niveles de peso y talla.					reportes finales.
Familia Fuerza del Futuro de Puebla	20/06/2017	Coadyuvar con el acceso a la alimentación de jefas de familia en situación de pobreza de San Francisco Totimehuacan, mediante la instalación huertos orgánicos y la capacitación necesaria para el manejo e instalación de los mismos.	\$121,500.00	\$121,500.00	Proyecto	1	El avance NO es posible medirlo puesto que es necesario esperar hasta la entrega de reportes finales.
Misión Chinillal Botey	20/06/2017	Fortalecer la capacidad de las familias rurales del municipio de Peñamiller, en la producción sustentables de alimentos, manejo de recursos naturales así, como en el fomento de acciones colectivas, que mejoren sus	\$184,500.00	\$184,500.00	Proyecto	1	El avance NO es posible medirlo puesto que es necesario esperar hasta la entrega de reportes finales.

Anexo 3. Convenios Formalizados con Organizaciones de la Sociedad Civil

Nombre de la OSC	Fecha de Formalización del Convenio	Objetivos del Convenio	Monto Federal Aprobado del Convenio (Pesos)	Monto Federal Ejercido del Convenio al 30 de septiembre de 2017 (pesos)	Metas del Convenio		
					Unidad de Medida	Cantidad	Alcanzadas al Trimestre
		condiciones de vida mediante talleres teorico-prácticos.					
Fundación Alzheimer, Alguien con quien Contar	20/06/2017	Mejorar y mantener el estado nutricional de personas de la tercera edad de escasos recursos con Alzheimer y enfermedades similares en el municipio de Querétaro dentro de nuestro centro de día y de otros centros de concentración a través de la elaboración y suministro de comidas nutritivas y realización de ejercicios de estimulación física así como la capacitación y orientación a familiares y cuidadores, sobre buenos hábitos alimenticios y adecuados	\$ 58,000.00	\$ 58,000.00	Proyecto	1	El avance NO es posible medirlo puesto que es necesario esperar hasta la entrega de reportes finales.

Anexo 3. Convenios Formalizados con Organizaciones de la Sociedad Civil

Nombre de la OSC	Fecha de Formalización del Convenio	Objetivos del Convenio	Monto Federal Aprobado del Convenio (Pesos)	Monto Federal Ejercido del Convenio al 30 de septiembre de 2017 (pesos)	Metas del Convenio		
					Unidad de Medida	Cantidad	Alcanzadas al Trimestre
		programas de ejercicios de estimulación física para su realización en sus hogares y en la vida cotidiana.					
Ministerios Pan de Vida	21/06/2017	Platos de Comida Diarios provistos con una adecuada nutrición para los Beneficiarios de Ministerios Pan de Vida, I.A.P. durante la ejecución del proyecto, a fin de que puedan gozar de buena salud, así como de bienestar físico y mental para el desarrollo de sus actividades.	\$ 72,000.00	\$ 72,000.00	Proyecto	1	El avance NO es posible medirlo puesto que es necesario esperar hasta la entrega de reportes finales.
Nefrovida	20/06/2017	Mejorar la calidad de vida de 20 pacientes con Enfermedad Renal Crónica, en tratamiento de hemodiálisis, mediante un	\$ 75,000.00	\$ 75,000.00	Proyecto	1	El avance NO es posible medirlo puesto que es necesario esperar hasta

Anexo 3. Convenios Formalizados con Organizaciones de la Sociedad Civil

Nombre de la OSC	Fecha de Formalización del Convenio	Objetivos del Convenio	Monto Federal Aprobado del Convenio (Pesos)	Monto Federal Ejercido del Convenio al 30 de septiembre de 2017 (pesos)	Metas del Convenio		
					Unidad de Medida	Cantidad	Alcanzadas al Trimestre
		acompañamiento terapéutico: médico, nutricional y psicológico.					la entrega de reportes finales.
T.E.P.E. Tod@s Estamos Por una Esperanza	20/06/2017	Promover una cultura de paz (ambientes y relaciones seguras) en la zona de San Sebastián en Querétaro, con población en situación de vulnerabilidad, previniendo la reproducción de conductas violentas por medio de la metodología de la Ludoteca Comunitaria t.e.p.e.	\$ 42,300.00	\$ 42,300.00	Proyecto	1	El avance NO es posible medirlo puesto que es necesario esperar hasta la entrega de reportes finales.
Grupo Reto Querétaro	21/06/2017	Contribuir a una mejor calidad de vida de mujeres de escasos recursos de Amealco y Tolimán detentando de manera temprana patologías relacionadas al cáncer cérvico-uterino, mediante	\$ 26,782.00	\$ 26,782.00	Proyecto	1	El avance NO es posible medirlo puesto que es necesario esperar hasta la entrega de reportes finales.

Anexo 3. Convenios Formalizados con Organizaciones de la Sociedad Civil

Nombre de la OSC	Fecha de Formalización del Convenio	Objetivos del Convenio	Monto Federal Aprobado del Convenio (Pesos)	Monto Federal Ejercido del Convenio al 30 de septiembre de 2017 (pesos)	Metas del Convenio		
					Unidad de Medida	Cantidad	Alcanzadas al Trimestre
		estudios de papanicolaou y colposcopia					
Nahui Olli Cuarto Movimiento Social	22/06/2017	Mejorar la calidad de vida de familias con jefatura femenina en situación de exclusión de la comunidad de San Juanico en el Municipio de Peñamiller mediante la capacitación en oficios.	\$ 64,300.00	\$ 64,300.00	Proyecto	1	El avance NO es posible medirlo puesto que es necesario esperar hasta la entrega de reportes finales.
Orientación Social Juvenil Femenina	20/06/2017	Promover el consumo de alimentos saludables, la creación y mantenimiento de hábitos saludables, con intervenciones multidisciplinarias contribuyendo a la disminución de la carencia nutricional y correcto consumo de alimentos de mujeres adolescentes en situación de vulnerabilidad albergadas en el	\$ 61,955.00	\$ 61,955.00	Proyecto	1	El avance NO es posible medirlo puesto que es necesario esperar hasta la entrega de reportes finales.

Anexo 3. Convenios Formalizados con Organizaciones de la Sociedad Civil

Nombre de la OSC	Fecha de Formalización del Convenio	Objetivos del Convenio	Monto Federal Aprobado del Convenio (Pesos)	Monto Federal Ejercido del Convenio al 30 de septiembre de 2017 (pesos)	Metas del Convenio		
					Unidad de Medida	Cantidad	Alcanzadas al Trimestre
		Centro Orientación Social Juvenil Femenina en Querétaro.					
Ándale Para Oír, Padres de Niños Sordos	20/06/2017	Proporcionar atención integral de intervención para el desarrollo auditivo verbal de las personas sordas del Estado de Querétaro mediante dotación de auxiliares auditivos, terapias individuales de audición y lenguaje y calibración de implantes cocleares.	\$ 75,000.00	\$ 75,000.00	Proyecto	1	El avance NO es posible medirlo puesto que es necesario esperar hasta la entrega de reportes finales.
Fundación Kristen	27/06/2017	Contribuir a reducir el rezago en la detección de cardiopatías congénitas en niñas, niños y adolescentes de 0 a 17 años del estado de Querétaro, a través de campañas de valoración y diagnóstico especializado con el	\$ 70,500.00	\$ 70,500.00	Proyecto	1	El avance NO es posible medirlo puesto que es necesario esperar hasta la entrega de reportes finales.

Anexo 3. Convenios Formalizados con Organizaciones de la Sociedad Civil

Nombre de la OSC	Fecha de Formalización del Convenio	Objetivos del Convenio	Monto Federal Aprobado del Convenio (Pesos)	Monto Federal Ejercido del Convenio al 30 de septiembre de 2017 (pesos)	Metas del Convenio		
					Unidad de Medida	Cantidad	Alcanzadas al Trimestre
		fin de mejorar la calidad y esperanza de vida de los beneficiarios.					
Cáritas de Querétaro	21/06/2017	Mejorar la salud de 400 personas en situación de pobreza, provenientes de los municipios de Querétaro y localidades aledañas; apoyándolos en especie, con medicamentos, estudios médicos y/o de laboratorio, que no pueden obtener por recurso propio ni de Instituciones Públicas de Salud.	\$ 75,000.00	\$ 75,000.00	Proyecto	1	El avance NO es posible medirlo puesto que es necesario esperar hasta la entrega de reportes finales.
Fundación Bertha O. de Osete	21/06/2017	Mejorar la calidad de vida a personas de escasos recursos con discapacidad en el Estado de Querétaro mediante la provisión de aparatos adecuados para su desplazamiento.	\$ 60,000.00	\$ 60,000.00	Proyecto	1	El avance NO es posible medirlo puesto que es necesario esperar hasta la entrega de reportes finales.

Anexo 3. Convenios Formalizados con Organizaciones de la Sociedad Civil

Nombre de la OSC	Fecha de Formalización del Convenio	Objetivos del Convenio	Monto Federal Aprobado del Convenio (Pesos)	Monto Federal Ejercido del Convenio al 30 de septiembre de 2017 (pesos)	Metas del Convenio		
					Unidad de Medida	Cantidad	Alcanzadas al Trimestre
La Alegría de los Niños	22/06/2017	Disminuir la desnutrición de los niños y las niñas menores de edad en situación de riesgo, abandono, violencia u omisión de cuidado, albergados en la Institución en el Estado de Querétaro, ingresados en el año en curso o años anteriores, mediante brindarles una sana alimentación diaria, así como la aplicación de medidas paliativas y preventivas para recuperar el peso y talla de acuerdo a su edad.	\$ 57,000.00	\$ 57,000.00	Proyecto	1	El avance NO es posible medirlo puesto que es necesario esperar hasta la entrega de reportes finales.
APAC Querétaro	20/06/2017	Implementar el área de hidroterapia, mediante la adquisición de un tanque terapéutico para mejorar las condiciones físicas y motoras de las Personas con Discapacidad que acuden a APAC Querétaro.	\$ 75,000.00	\$ 75,000.00	Proyecto	1	El avance NO es posible medirlo puesto que es necesario esperar hasta la entrega de reportes finales.

Anexo 3. Convenios Formalizados con Organizaciones de la Sociedad Civil

Nombre de la OSC	Fecha de Formalización del Convenio	Objetivos del Convenio	Monto Federal Aprobado del Convenio (Pesos)	Monto Federal Ejercido del Convenio al 30 de septiembre de 2017 (pesos)	Metas del Convenio		
					Unidad de Medida	Cantidad	Alcanzadas al Trimestre
Centro Comunitario Montenegro	20/06/2017	Mejorar el servicio de atención psicológica brindada a los beneficiarios a través del fortalecimiento del área de atención psicológica del Centro Comunitario Montenegro, A.C.	\$ 21,055.00	\$ 21,055.00	Proyecto	1	El avance NO es posible medirlo puesto que es necesario esperar hasta la entrega de reportes finales.
Fundación Pedro Escobedo	21/06/2017	Contribuir a mejorar el estado de la salud bucal de hombres y mujeres mayores de 60 años, que no cuentan con los recursos económicos necesarios, a través de servicios odontológicos preventivos, curativos y restaurativos, para que puedan tener una mejor calidad de vida.	\$ 63,241.00	\$ 63,241.00	Proyecto	1	El avance NO es posible medirlo puesto que es necesario esperar hasta la entrega de reportes finales.
Ayudando.MX	23/06/2017	CUBRIR LA NECESIDAD DE ALIMENTACIÓN DIARIA A FAMILIARES DE PACIENTES DEL HOSPITAL GENERAL DEL ESTADO DE QUERÉTARO QUE	\$ 40,500.00	\$ 40,500.00	Proyecto	1	El avance NO es posible medirlo puesto que es necesario esperar hasta la entrega de

Anexo 3. Convenios Formalizados con Organizaciones de la Sociedad Civil

Nombre de la OSC	Fecha de Formalización del Convenio	Objetivos del Convenio	Monto Federal Aprobado del Convenio (Pesos)	Monto Federal Ejercido del Convenio al 30 de septiembre de 2017 (pesos)	Metas del Convenio		
					Unidad de Medida	Cantidad	Alcanzadas al Trimestre
		POR SU SITUACIÓN GEOGRÁFICA Y ECONÓMICA TIENEN QUE PERMANECER EN EL HOSPITAL, Y NO CUENTAN CON LOS RECURSOS NECESARIOS PARA CUBRIR SU NECESIDAD DE ALIMENTACIÓN, MEDIANTE LA DOTACIÓN DE ALIMENTOS DE FORMA GRATUITA					reportes finales.
Toguanti Qro.	22/06/2017	Mejorar la calidad de vida de mujeres en situación de vulnerabilidad, de la localidad de Urecho en el Municipio de Colón, Querétaro, mediante el desarrollo huertos hidropónicos para la producción de hortalizas.	\$170,600.00	\$170,600.00	Proyecto	1	El avance NO es posible medirlo puesto que es necesario esperar hasta la entrega de reportes finales.
Mini-Green	21/06/2017	Mejorar las condiciones de vida de madres solteras, mujeres y hombres en vulnerabilidad en el Municipio de	\$158,750.00	\$158,750.00	Proyecto	1	El avance NO es posible medirlo puesto que es necesario esperar hasta

Anexo 3. Convenios Formalizados con Organizaciones de la Sociedad Civil

Nombre de la OSC	Fecha de Formalización del Convenio	Objetivos del Convenio	Monto Federal Aprobado del Convenio (Pesos)	Monto Federal Ejercido del Convenio al 30 de septiembre de 2017 (pesos)	Metas del Convenio		
					Unidad de Medida	Cantidad	Alcanzadas al Trimestre
		Querétaro, Qro. Mediante la implementación de un proyecto productivo y comercialización de helados saludables.					la entrega de reportes finales.
Casa María Goretti	21/06/2017	Reforzar el programa de salud de Casa María Goretti en Querétaro con atención profesional, alimentación suficiente y adecuada de todas las beneficiarias, complementando y fortaleciéndolas por medio de terapias físicas.	\$ 56,664.00	\$ 56,664.00	Proyecto	1	El avance NO es posible medirlo puesto que es necesario esperar hasta la entrega de reportes finales.
La Llegada	20/06/2017	Contribuir a prevenir conductas de riesgo mediante la aplicación de un programa de neuroestimulación digital a adolescentes de 11 a 16 años a 3 secundarias del municipio de Querétaro.	\$157,100.00	\$157,100.00	Proyecto	1	El avance NO es posible medirlo puesto que es necesario esperar hasta la entrega de reportes finales.

Anexo 3. Convenios Formalizados con Organizaciones de la Sociedad Civil

Nombre de la OSC	Fecha de Formalización del Convenio	Objetivos del Convenio	Monto Federal Aprobado del Convenio (Pesos)	Monto Federal Ejercido del Convenio al 30 de septiembre de 2017 (pesos)	Metas del Convenio		
					Unidad de Medida	Cantidad	Alcanzadas al Trimestre
Proyecto de Vida	20/06/2017	Promover la salud y el desarrollo físico de los 31 niños, niñas y adolescentes de la casa hogar Proyecto de Vida, mediante el otorgamiento de alimentos suficientes, variados, nutritivos y en buen estado de conservación, que les permitan crecer sanamente.	\$ 73,620.00	\$ 73,620.00	Proyecto	1	El avance NO es posible medirlo puesto que es necesario esperar hasta la entrega de reportes finales.
Fundación Soffy, una Mano Amiga	22/06/2017	Mejorar la calidad de vida de 4 niños con enfermedades de IRC que estén siendo atendidos en el Hospital del Niño y la Mujer en el Estado de Querétaro, apoyándolos a obtener el trasplante de riñón que requieren.	\$ 53,400.00	\$ 53,400.00	Proyecto	1	El avance NO es posible medirlo puesto que es necesario esperar hasta la entrega de reportes finales.
Mariana Sala	22/06/2017	Contribuir con la sana alimentación de niños y niñas de escasos recursos de la colonia Puerta del Cielo (Bolaños II) y circunvecinas, Municipio Querétaro	\$ 21,600.00	\$ 21,600.00	Proyecto	1	El avance NO es posible medirlo puesto que es necesario esperar hasta la entrega de

Anexo 3. Convenios Formalizados con Organizaciones de la Sociedad Civil

Nombre de la OSC	Fecha de Formalización del Convenio	Objetivos del Convenio	Monto Federal Aprobado del Convenio (Pesos)	Monto Federal Ejercido del Convenio al 30 de septiembre de 2017 (pesos)	Metas del Convenio		
					Unidad de Medida	Cantidad	Alcanzadas al Trimestre
		mediante una sana alimentación, buscando mejorar su salud física y mental.					reportes finales.
Fundación Obreros y Trabajadores Buscando el Bien Común	22/06/2017	Mejorar los ingresos y la calidad de vida de mujeres textileras de Los Lirios, Cadereyta mediante la capacitación para la elaboración de prendas diversas y su organización para una empresa social.	\$178,500.00	\$178,500.00	Proyecto	1	El avance NO es posible medirlo puesto que es necesario esperar hasta la entrega de reportes finales.
Activa T Juventud	20/06/2017	Contribuir a reducir los niveles de violencia escolar y contribuir a la reconstrucción del tejido social en escuelas públicas del municipio de Querétaro, mediante pláticas informativas y actividades culturales.	\$157,600.00	\$157,600.00	Proyecto	1	El avance NO es posible medirlo puesto que es necesario esperar hasta la entrega de reportes finales.

Anexo 3. Convenios Formalizados con Organizaciones de la Sociedad Civil

Nombre de la OSC	Fecha de Formalización del Convenio	Objetivos del Convenio	Monto Federal Aprobado del Convenio (Pesos)	Monto Federal Ejercido del Convenio al 30 de septiembre de 2017 (pesos)	Metas del Convenio		
					Unidad de Medida	Cantidad	Alcanzadas al Trimestre
Red Nacional de Integración Indígena	21/06/2017	Generar condiciones que permitan la equidad y la complementariedad como herramientas para construir relaciones democráticas, igualitarias y libres de violencia entre mujeres y hombres de 3 municipios del estado de Querétaro a través de estrategias de formación, difusión y vinculación comunitaria.	\$244,936.00	\$244,936.00	Proyecto	1	El avance NO es posible medirlo puesto que es necesario esperar hasta la entrega de reportes finales.
Niños y Niñas de la Sierra	21/06/2017	Contribuir a mejorar el aprovechamiento y aprendizaje escolar de 80 alumnos de la institución mediante la dotación de almuerzos escolares nutritivos en caliente para niños de primaria, secundaria y preparatoria de escasos recursos económicos.	\$ 48,000.00	\$ 48,000.00	Proyecto	1	El avance NO es posible medirlo puesto que es necesario esperar hasta la entrega de reportes finales.

Anexo 3. Convenios Formalizados con Organizaciones de la Sociedad Civil

Nombre de la OSC	Fecha de Formalización del Convenio	Objetivos del Convenio	Monto Federal Aprobado del Convenio (Pesos)	Monto Federal Ejercido del Convenio al 30 de septiembre de 2017 (pesos)	Metas del Convenio		
					Unidad de Medida	Cantidad	Alcanzadas al Trimestre
T.E.P.E. Tod@s Estamos Por una Esperanza	20/06/2017	Promover una cultura de paz (ambientes y relaciones seguras) en contextos escolares de la localidad de San Sebastián del municipio de Querétaro, con población en situación de vulnerabilidad, previniendo la reproducción de conductas violentas, por medio de la metodología del Circo Social.	\$ 54,650.00	\$ 54,650.00	Proyecto	1	El avance NO es posible medirlo puesto que es necesario esperar hasta la entrega de reportes finales.
Elisabetta Redaelli	20/06/2017	Mejorar el aprovechamiento escolar en 170 alumnos de primero a tercero de primaria, desarrollando competencias intelectuales y emocionales, mediante clases de robótica para niños.	\$ 82,827.00	\$ 82,827.00	Proyecto	1	El avance NO es posible medirlo puesto que es necesario esperar hasta la entrega de reportes finales.

Anexo 3. Convenios Formalizados con Organizaciones de la Sociedad Civil

Nombre de la OSC	Fecha de Formalización del Convenio	Objetivos del Convenio	Monto Federal Aprobado del Convenio (Pesos)	Monto Federal Ejercido del Convenio al 30 de septiembre de 2017 (pesos)	Metas del Convenio		
					Unidad de Medida	Cantidad	Alcanzadas al Trimestre
Fundación Kristen	20/06/2017	Contribuir en la disminución de la mortalidad perinatal de fetos entre 12 y 36 semana de gestación con alguna malformación congénita letal que sean atendidos en el Hospital Regional de Especialidades del Niño y la Mujer de la ciudad de Querétaro, a través de una campaña de cirugías fetales que mejoren el neurodesarrollo del feto, su probabilidad de sobrevivencia en etapa gestal-neonatal y la disminución de complicaciones ginecobstétricas en sus madres.	\$100,000.00	\$100,000.00	Proyecto	1	El avance NO es posible medirlo puesto que es necesario esperar hasta la entrega de reportes finales.
Casa María Goretti	20/06/2017	Mejorar la atención de las niñas atendidas en la casa hogar mediante la capacitación y Certificación en Competencia Laboral	\$ 15,196.00	\$ 15,196.00	Proyecto	1	El avance NO es posible medirlo puesto que es necesario esperar hasta la entrega de

Anexo 3. Convenios Formalizados con Organizaciones de la Sociedad Civil

Nombre de la OSC	Fecha de Formalización del Convenio	Objetivos del Convenio	Monto Federal Aprobado del Convenio (Pesos)	Monto Federal Ejercido del Convenio al 30 de septiembre de 2017 (pesos)	Metas del Convenio		
					Unidad de Medida	Cantidad	Alcanzadas al Trimestre
		de las educadoras de la Casa María Goretti.					reportes finales.
Puerta Abierta	20/06/2017	Disminuir factores que generen violencia y promover la integración social y familiar en niños, padres de familia y personal escolar de la escuela primaria pública Ing. Luis M. Vega ubicada en la localidad de Santa Rosa Jáuregui del Municipio de Querétaro mediante la implementación del Modelo PAXIA, el cual desarrolla habilidades, valores y actitudes de cultura de paz y resolución no violenta de conflictos por medio del trabajo colaborativo, la expresión artística y el pensamiento crítico.	\$117,224.00	\$117,224.00	Proyecto	1	El avance NO es posible medirlo puesto que es necesario esperar hasta la entrega de reportes finales.

Anexo 3. Convenios Formalizados con Organizaciones de la Sociedad Civil

Nombre de la OSC	Fecha de Formalización del Convenio	Objetivos del Convenio	Monto Federal Aprobado del Convenio (Pesos)	Monto Federal Ejercido del Convenio al 30 de septiembre de 2017 (pesos)	Metas del Convenio		
					Unidad de Medida	Cantidad	Alcanzadas al Trimestre
Proyecto de Vida	20/06/2017	Generar resiliencia en los 31 niños, niñas y adolescentes de las casa hogar Proyecto de Vida a través de diversas expresiones artísticas que les permitan reconstruir su historia personal y fortalecer sus capacidades para alcanzar su empoderamiento personal.	\$ 27,028.00	\$ 27,028.00	Proyecto	1	El avance NO es posible medirlo puesto que es necesario esperar hasta la entrega de reportes finales.
Cáritas de Querétaro	20/06/2017	Contribuir a evitar la deserción escolar y con ello la posibilidad de su incursión en conductas de riesgo en jóvenes estudiantes de la Secundaria Técnica #14 Ricardo Pozas Arciniega cuyo rezago académico los coloca en una situación vulnerable, a través de regularizaciones académicas y fortalecimiento de habilidades sociales y emocionales.	\$ 92,315.00	\$ 92,315.00	Proyecto	1	El avance NO es posible medirlo puesto que es necesario esperar hasta la entrega de reportes finales.

Anexo 3. Convenios Formalizados con Organizaciones de la Sociedad Civil

Nombre de la OSC	Fecha de Formalización del Convenio	Objetivos del Convenio	Monto Federal Aprobado del Convenio (Pesos)	Monto Federal Ejercido del Convenio al 30 de septiembre de 2017 (pesos)	Metas del Convenio		
					Unidad de Medida	Cantidad	Alcanzadas al Trimestre
Instituto de Ayuda Humanitaria	20/06/2017	Fortalecer la rehabilitación integral de menores de 6 a 19 años, que han sufrido maltrato severo, mediante el apoyo psicopedagógico interno, permitiendo la integración de las menores a contextos escolarizados e incidiendo en la disminución de las barreras para el aprendizaje y la participación evitando, de esta forma, la deserción escolar en el Municipio de Querétaro.	\$ 78,374.00	\$ 78,374.00	Proyecto	1	El avance NO es posible medirlo puesto que es necesario esperar hasta la entrega de reportes finales.
Orientación Social Juvenil Femenina	20/06/2017	Reducir las conductas de riesgo y mejorar la seguridad de las beneficiarias de la Institución (Querétaro) mediante la implementación de estrategias de seguridad y cohesión social.	\$ 91,326.00	\$ 91,326.00	Proyecto	1	El avance NO es posible medirlo puesto que es necesario esperar hasta la entrega de reportes finales.

Anexo 3. Convenios Formalizados con Organizaciones de la Sociedad Civil

Nombre de la OSC	Fecha de Formalización del Convenio	Objetivos del Convenio	Monto Federal Aprobado del Convenio (Pesos)	Monto Federal Ejercido del Convenio al 30 de septiembre de 2017 (pesos)	Metas del Convenio		
					Unidad de Medida	Cantidad	Alcanzadas al Trimestre
Asociación para la Protección de Menores Enfermos	20/06/2017	Facilitar el acceso a servicios de salud preventiva a menores de escasos recursos con enfermedades particulares y crónico degenerativas en el municipio de Querétaro a través de una campaña de diagnóstico y la canalización de pacientes a hospitales.	\$ 49,800.00	\$ 49,800.00	Proyecto	1	El avance NO es posible medirlo puesto que es necesario esperar hasta la entrega de reportes finales.
Fundación Queretana Bebe Avance	20/06/2017	Contribuir a reducir el índice de embarazo adolescente entre jovencitas de 13 a 21 años de edad en la delegación de Santa Rosa Jauregui del Municipio de Querétaro a fin de prevenir la discapacidad y problemáticas de salud materno infantiles a través de campañas masivas de información y sensibilización.	\$ 87,250.00	\$ 87,250.00	Proyecto	1	El avance NO es posible medirlo puesto que es necesario esperar hasta la entrega de reportes finales.

Anexo 3. Convenios Formalizados con Organizaciones de la Sociedad Civil

Nombre de la OSC	Fecha de Formalización del Convenio	Objetivos del Convenio	Monto Federal Aprobado del Convenio (Pesos)	Monto Federal Ejercido del Convenio al 30 de septiembre de 2017 (pesos)	Metas del Convenio		
					Unidad de Medida	Cantidad	Alcanzadas al Trimestre
Mariana Sala	20/06/2017	Fomentar una cultura de la no violencia en los 75 beneficiarios de Mariana Sala I.A.P. ofreciendo talleres y atención psicológica que permita el desarrollo de habilidades sociales para una convivencia armónica.	\$ 37,650.00	\$ 37,650.00	Proyecto	1	El avance NO es posible medirlo puesto que es necesario esperar hasta la entrega de reportes finales.
Instituto Mexicano de Oftalmología	20/06/2017	Mejorar la salud visual de 500 niños, niñas y adolescentes de Santa Rosa Jáuregui mediante la atención oftalmológica especializada.	\$125,000.00	\$125,000.00	Proyecto	1	El avance NO es posible medirlo puesto que es necesario esperar hasta la entrega de reportes finales.
Ándale Para Oír, Padres de Niños Sordos	20/06/2017	Promover la inclusión social de niños, niñas, jóvenes, adultos y adultos mayores con discapacidad auditiva, mediante la capacitación en lengua de señas y practica constante con personal que domina dicho lenguaje.	\$ 41,360.00	\$ 41,360.00	Proyecto	1	El avance NO es posible medirlo puesto que es necesario esperar hasta la entrega de reportes finales.

Anexo 3. Convenios Formalizados con Organizaciones de la Sociedad Civil

Nombre de la OSC	Fecha de Formalización del Convenio	Objetivos del Convenio	Monto Federal Aprobado del Convenio (Pesos)	Monto Federal Ejercido del Convenio al 30 de septiembre de 2017 (pesos)	Metas del Convenio		
					Unidad de Medida	Cantidad	Alcanzadas al Trimestre
Grupo Ecológico Sierra Gorda	20/06/2017	Desarrollar capacidades en los prestadores de servicios turísticos de las localidades de San Juan de los Durán, Ayutla, Cuatro Palos, Maguey Verde y Jalpan de Serra, La Cañada, Santa María de los Cocos y Carrizal de los Sánchez para mejorar la atención al cliente, organización, desarrollo humano, administración y asociatividad, así como la formación de guías especializados de naturaleza y comunitarios, mediante la capacitación.	\$ 51,735.00	\$ 51,735.00	Proyecto	1	El avance NO es posible medirlo puesto que es necesario esperar hasta la entrega de reportes finales.
Sinmielina Em de Querétaro	20/06/2017	Contribuir al desarrollo de las habilidades físicas y motoras de las personas con Esclerosis Múltiple en el Estado de Querétaro, mediante la adquisición de	\$ 60,000.00	\$ 60,000.00	Proyecto	1	El avance NO es posible medirlo puesto que es necesario esperar hasta la entrega de

Anexo 3. Convenios Formalizados con Organizaciones de la Sociedad Civil

Nombre de la OSC	Fecha de Formalización del Convenio	Objetivos del Convenio	Monto Federal Aprobado del Convenio (Pesos)	Monto Federal Ejercido del Convenio al 30 de septiembre de 2017 (pesos)	Metas del Convenio		
					Unidad de Medida	Cantidad	Alcanzadas al Trimestre
		aditamentos terapeuticos para el area de terapia física, apoyando en la mejora sustancial su calidad de vida.					reportes finales.
Creser para un Desarrollo Integral	21/06/2017	Impulsar espacios de difusión, sensibilización, capacitación y acompañamiento psico-emocional para la prevención y atención de la violencia hacia las Mujeres desde la perspectiva de género y los derechos humanos en el Estado de Querétaro.	\$229,700.00	\$229,700.00	Proyecto	1	El avance NO es posible medirlo puesto que es necesario esperar hasta la entrega de reportes finales.
Patronato Psicológico Queretano	20/06/2017	Mejorar el modelo de atención para víctimas de violencia en el Estado de Querétaro, formando una red colaborativa de profesionales con un enfoque de derechos humanos y perspectiva de género.	\$ 52,500.00	\$ 52,500.00	Proyecto	1	El avance NO es posible medirlo puesto que es necesario esperar hasta la entrega de reportes finales.

Anexo 3. Convenios Formalizados con Organizaciones de la Sociedad Civil

Nombre de la OSC	Fecha de Formalización del Convenio	Objetivos del Convenio	Monto Federal Aprobado del Convenio (Pesos)	Monto Federal Ejercido del Convenio al 30 de septiembre de 2017 (pesos)	Metas del Convenio		
					Unidad de Medida	Cantidad	Alcanzadas al Trimestre
Instituto Mexicano de Oftalmología	30/06/2017	Disminuir la prevalencia de la ceguera en los 18 municipios del Estado de Querétaro mediante la realización de exámenes de la vista a personas de escasos recursos y su canalización a instituciones de salud visual.	\$163,162.00	\$163,162.00	Proyecto	1	El avance NO es posible medirlo puesto que es necesario esperar hasta la entrega de reportes finales.
Asociación de Ayuda a Niños con Trastornos en el Desarrollo	25/05/2017	Mejorar el desarrollo humano y social de 140 personas con autismo o discapacidad intelectual para contribuir al fortalecimiento de una sociedad incluyente, a través de un modelo educativo de participación artística o deportiva en tres municipios de Quintana Roo	\$224,500.00	\$224,500.00	Proyecto	1	El avance NO es posible medirlo puesto que es necesario esperar hasta la entrega de reportes finales.

Anexo 3. Convenios Formalizados con Organizaciones de la Sociedad Civil

Nombre de la OSC	Fecha de Formalización del Convenio	Objetivos del Convenio	Monto Federal Aprobado del Convenio (Pesos)	Monto Federal Ejercido del Convenio al 30 de septiembre de 2017 (pesos)	Metas del Convenio		
					Unidad de Medida	Cantidad	Alcanzadas al Trimestre
Taller Escuela Artesanal	23/05/2017	Generar una fuente de ingresos para las jefas de familia en el Municipio de Benito Juárez, a partir de la elaboración de joyería artesanal y su comercialización.	\$242,300.00	\$242,300.00	Proyecto	1	El avance NO es posible medirlo puesto que es necesario esperar hasta la entrega de reportes finales.
Punto de Encuentro de la Comunidad	24/05/2017	Desarrollar habilidades para la vida y el desarrollo humano de hombres y mujeres de cinco comunidades rurales de los municipios de Othón P. Blanco y Bacalar, promoviendo el ejercicio de los derechos sexuales y reproductivos a través del acceso a la capacitación y servicios integrales de prevención oportuna de cáncer de próstata, mamas y VIH, desde un enfoque de género.	\$220,542.00	\$220,542.00	Proyecto	1	El avance NO es posible medirlo puesto que es necesario esperar hasta la entrega de reportes finales.

Anexo 3. Convenios Formalizados con Organizaciones de la Sociedad Civil

Nombre de la OSC	Fecha de Formalización del Convenio	Objetivos del Convenio	Monto Federal Aprobado del Convenio (Pesos)	Monto Federal Ejercido del Convenio al 30 de septiembre de 2017 (pesos)	Metas del Convenio		
					Unidad de Medida	Cantidad	Alcanzadas al Trimestre
Centro de Estudios Biológicos, Medio Ambiente y Recursos Naturales	25/05/2017	DESARROLLAR LAS HABILIDADES TÉCNICO PRODUCTIVAS EN JÓVENES DE LA ZONA MAYA DE FELIPE CARRILLO PUERTO PARA FOMENTAR EL RESCATE Y RESIGNIFICACION DE LAS ABEJAS SIN AGUIJON, GENERANDO CONCIENCIA PARA LA SUSTENTABILIDAD Y LA SOBERANÍA ALIMENTARIA	\$143,701.00	\$143,701.00	Proyecto	1	El avance NO es posible medirlo puesto que es necesario esperar hasta la entrega de reportes finales.
Servicio, Educación, Sexualidad y Salud, SEEDSSA	23/05/2017	Contribuir al cuidado de la salud sexual y salud reproductiva (SSySR) para prevenir el embarazo en los y las adolescentes de la zona continental del municipio de Isla Mujeres a través de consejerías, ferias de (SSySR); y pláticas lúdicas.	\$111,440.00	\$111,440.00	Proyecto	1	El avance NO es posible medirlo puesto que es necesario esperar hasta la entrega de reportes finales.

Anexo 3. Convenios Formalizados con Organizaciones de la Sociedad Civil

Nombre de la OSC	Fecha de Formalización del Convenio	Objetivos del Convenio	Monto Federal Aprobado del Convenio (Pesos)	Monto Federal Ejercido del Convenio al 30 de septiembre de 2017 (pesos)	Metas del Convenio		
					Unidad de Medida	Cantidad	Alcanzadas al Trimestre
Fundación Bruja Violeta	25/05/2017	Fortalecer la cohesión social y la identidad cultural de jóvenes migrantes en Playa del Carmen, Quintana Roo propiciando su participación en actividades culturales.	\$197,500.00	\$197,500.00	Proyecto	1	El avance NO es posible medirlo puesto que es necesario esperar hasta la entrega de reportes finales.
Comité Nacional por un México en Paz	23/05/2017	Favorecer el sano desarrollo humano y social de jóvenes en situación de riesgo del municipio de Benito Juárez, impulsando acciones de cultura que promuevan la cohesión social, la convivencia armónica, la inclusión y el rechazo a la discriminación.	\$149,820.00	\$149,820.00	Proyecto	1	El avance NO es posible medirlo puesto que es necesario esperar hasta la entrega de reportes finales.
Fundación Comunitaria Cozumel	23/05/2017	Fortalecer las habilidades para la vida en niños y niñas en situación de riesgo y vulnerabilidad en el Municipio de Cozumel, en un marco de valores y derechos, mediante	\$221,300.00	\$221,300.00	Proyecto	1	El avance NO es posible medirlo puesto que es necesario esperar hasta la entrega de

Anexo 3. Convenios Formalizados con Organizaciones de la Sociedad Civil

Nombre de la OSC	Fecha de Formalización del Convenio	Objetivos del Convenio	Monto Federal Aprobado del Convenio (Pesos)	Monto Federal Ejercido del Convenio al 30 de septiembre de 2017 (pesos)	Metas del Convenio		
					Unidad de Medida	Cantidad	Alcanzadas al Trimestre
		actividades lúdicas y recreativas que consideren la participación de los jóvenes, para lograr una mayor formación cívica de la niñez, que sea participativa y corresponsable.					reportes finales.
Nada Nos Detiene Quintana Roo	24/05/2017	PROMOVER EL DESARROLLO DE LIDERAZGOS INCLUYENTES Y PARTICIPATIVOS CON PERSPECTIVA DE GÉNERO EN ALUMNOS Y ALUMNAS DE NIVEL BASICO DE LAS COMUNIDADES DE LEONA VICARIO Y BONFIL DEL MUNICIPIO DE BENITO JUAREZ, QUINTANA ROO, A TRAVÉS DE TALLERES QUE SE IMPARTIRÁN EN LAS MISMAS ESCUELAS, COMO PARTE DE ACTIVIDADES EXTRACURRICULARES	\$122,500.00	\$122,500.00	Proyecto	1	El avance NO es posible medirlo puesto que es necesario esperar hasta la entrega de reportes finales.

Anexo 3. Convenios Formalizados con Organizaciones de la Sociedad Civil

Nombre de la OSC	Fecha de Formalización del Convenio	Objetivos del Convenio	Monto Federal Aprobado del Convenio (Pesos)	Monto Federal Ejercido del Convenio al 30 de septiembre de 2017 (pesos)	Metas del Convenio		
					Unidad de Medida	Cantidad	Alcanzadas al Trimestre
Decido y Actúo	23/05/2017	Propiciar espacios de análisis y reflexión que coadyuven a la modificación de relaciones más igualitarias entre hombres y mujeres a través de una taller vivencial dirigido a 80 hombres trabajadores del municipio Othón P. Blanco.	\$ 94,500.00	\$ 94,500.00	Proyecto	1	El avance NO es posible medirlo puesto que es necesario esperar hasta la entrega de reportes finales.
Fundación Siiniko OB	24/05/2017	Lograr una mejor inclusión escolar y social de niños y niñas con TDA y TDAH de los municipios de Othón P. Blanco y Felipe Carrillo Puerto, Quintana Roo, mediante detección temprana, tratamiento médico y psicológico; y orientación a maestros y padres de familia.	\$226,100.00	\$226,100.00	Proyecto	1	El avance NO es posible medirlo puesto que es necesario esperar hasta la entrega de reportes finales.

Anexo 3. Convenios Formalizados con Organizaciones de la Sociedad Civil

Nombre de la OSC	Fecha de Formalización del Convenio	Objetivos del Convenio	Monto Federal Aprobado del Convenio (Pesos)	Monto Federal Ejercido del Convenio al 30 de septiembre de 2017 (pesos)	Metas del Convenio		
					Unidad de Medida	Cantidad	Alcanzadas al Trimestre
Hogar de Protección Juvenil	26/05/2017	Mejorar los programas de alimentación y salud integral en 45 mujeres adolescentes albergadas en Centro Hogar de Protección Juvenil en San Luis Potosí, víctimas de violencia que sufren efectos colaterales por falta de nutrientes esenciales fomentando la elaboración y aplicación de proyectos de vida saludable.	\$192,500.00	\$192,500.00	Proyecto	1	El avance NO es posible medirlo puesto que es necesario esperar hasta la entrega de reportes finales.
Asociación Mexicana de Ayuda a Niños con Cáncer de San Luis Potosí	29/05/2017	Mejorar la salud de pacientes oncológicos beneficiarios de AMANC SLP, apoyándolos con medicamentos, consultas, estudios y procedimientos médicos y asegurando el traslado a esta ciudad para llevar a cabo su tratamiento en tiempo y forma.	\$250,000.00	\$250,000.00	Proyecto	1	El avance NO es posible medirlo puesto que es necesario esperar hasta la entrega de reportes finales.

Anexo 3. Convenios Formalizados con Organizaciones de la Sociedad Civil

Nombre de la OSC	Fecha de Formalización del Convenio	Objetivos del Convenio	Monto Federal Aprobado del Convenio (Pesos)	Monto Federal Ejercido del Convenio al 30 de septiembre de 2017 (pesos)	Metas del Convenio		
					Unidad de Medida	Cantidad	Alcanzadas al Trimestre
Hogar del Niño	29/05/2017	Proporcionar información nutricional mediante 2 talleres a padres, madres de familia y alumnos de la escuela HOGAR DEL NIÑO, así como mejorar el nivel nutricional de 180 alumnos a través de entrega de alimentos.	\$227,000.00	\$227,000.00	Proyecto	1	El avance NO es posible medirlo puesto que es necesario esperar hasta la entrega de reportes finales.
Desarrollo Rural de San Luis Potosí	26/05/2017	Generar hábitos de consumo en las familias rurales de alta marginación en el Municipio de Tanlajas, mediante la instalación y operación comunitaria de una granja productora de Alga Espirulina y su sensibilización en torno a los beneficios de su consumo .	\$298,475.00	\$298,475.00	Proyecto	1	El avance NO es posible medirlo puesto que es necesario esperar hasta la entrega de reportes finales.
Impulso Ciudadano y Productivo	29/05/2017	Integrar a los artesanos beneficiarios a la economía local del Municipio de Armadillo de los Infante dotándolos de herramientas,	\$150,613.00	\$150,613.00	Proyecto	1	El avance NO es posible medirlo puesto que es necesario esperar hasta la entrega de

Anexo 3. Convenios Formalizados con Organizaciones de la Sociedad Civil

Nombre de la OSC	Fecha de Formalización del Convenio	Objetivos del Convenio	Monto Federal Aprobado del Convenio (Pesos)	Monto Federal Ejercido del Convenio al 30 de septiembre de 2017 (pesos)	Metas del Convenio		
					Unidad de Medida	Cantidad	Alcanzadas al Trimestre
		técnicas y materiales adecuados para el éxito de su inclusión al patrimonio cultural del Municipio.					reportes finales.
Institución Asistencial Betania	26/05/2017	Fortalecer y mejorar el servicio prestado a las mujeres y sus hijos que viven en situación de riesgo y que son atendidas en Institución Asistencial Betania al disminuir el gasto económico y el consumo de energía eléctrica mediante la instalación de paneles solares en la Asociación durante el segundo semestre de 2017.	\$200,000.00	\$200,000.00	Proyecto	1	El avance NO es posible medirlo puesto que es necesario esperar hasta la entrega de reportes finales.
Promoción Social Integral	29/05/2017	Contribuir a mejorar el bienestar y la salud de 110 niños y jóvenes de entre 11 y 22 años, provenientes de familias en situación de pobreza del interior del estado de San Luis Potosí,	\$249,400.00	\$249,400.00	Proyecto	1	El avance NO es posible medirlo puesto que es necesario esperar hasta la entrega de reportes finales.

Anexo 3. Convenios Formalizados con Organizaciones de la Sociedad Civil

Nombre de la OSC	Fecha de Formalización del Convenio	Objetivos del Convenio	Monto Federal Aprobado del Convenio (Pesos)	Monto Federal Ejercido del Convenio al 30 de septiembre de 2017 (pesos)	Metas del Convenio		
					Unidad de Medida	Cantidad	Alcanzadas al Trimestre
		garantizando el acceso a servicios de calidad de alimentación tres veces al día y dando seguimiento y capacitación por parte de una nutrióloga para que sean capaces de cuidarse a sí mismos y tomar buenas elecciones sobre su salud.					
Cabral Obregón	29/05/2017	Ampliar la calidad de los servicios de Residencia San Vicente de Paúl implementando un programa orgánico de rehabilitación física y emocional y especializando al equipo de trabajo para mejorar la salud y calidad de vida de nuestras 36 residentes.	\$228,000.00	\$228,000.00	Proyecto	1	El avance NO es posible medirlo puesto que es necesario esperar hasta la entrega de reportes finales.

Anexo 3. Convenios Formalizados con Organizaciones de la Sociedad Civil

Nombre de la OSC	Fecha de Formalización del Convenio	Objetivos del Convenio	Monto Federal Aprobado del Convenio (Pesos)	Monto Federal Ejercido del Convenio al 30 de septiembre de 2017 (pesos)	Metas del Convenio		
					Unidad de Medida	Cantidad	Alcanzadas al Trimestre
Intégrame Down	26/05/2017	Promover el desarrollo sensorial y el impulso de habilidades de las personas con discapacidad intelectual mediante el fortalecimiento de la capacidad instalada y operativa de Intégrame Down. A.C. en el municipio de San Luis Potosí.	\$171,500.00	\$171,500.00	Proyecto	1	El avance NO es posible medirlo puesto que es necesario esperar hasta la entrega de reportes finales.
Trabajemos por una Nueva Luz	29/05/2017	Mejorar las condiciones económicas y propiciar la autonomía e independencia de 20 personas desempleadas con discapacidad visual a través de la impartición de talleres sobre rehabilitación y habilidades para el trabajo en San Luis Potosí.	\$197,240.00	\$197,240.00	Proyecto	1	El avance NO es posible medirlo puesto que es necesario esperar hasta la entrega de reportes finales.

Anexo 3. Convenios Formalizados con Organizaciones de la Sociedad Civil

Nombre de la OSC	Fecha de Formalización del Convenio	Objetivos del Convenio	Monto Federal Aprobado del Convenio (Pesos)	Monto Federal Ejercido del Convenio al 30 de septiembre de 2017 (pesos)	Metas del Convenio		
					Unidad de Medida	Cantidad	Alcanzadas al Trimestre
Hospice Mazatlán	13/06/2017	Contribuir a mejorar la calidad de vida de 60 pacientes terminales en el municipio de Mazatlán, proporcionándoles cuidados paliativos y el equipo médico necesario para concluir su ciclo de vida.	\$240,076.00	\$240,076.00	Proyecto	1	El avance NO es posible medirlo puesto que es necesario esperar hasta la entrega de reportes finales.
Una Luz Hacia el Mundo para Ciegos y Débiles Visuales	13/06/2017	Contar con equipo especializado (máquinas Perkins) para que personas ciegas y débiles visuales del municipio de Mazatlán, Sinaloa, mediante la instrucción del manejo de dichas máquinas, aprendan la escritura braille.	\$231,160.00	\$231,160.00	Proyecto	1	El avance NO es posible medirlo puesto que es necesario esperar hasta la entrega de reportes finales.
Programa de Rehabilitación Organizado por Jóvenes Incapacitados de México Occidental	13/06/2017	Contribuir para que personas con discapacidad motora que no cuenten con recursos económicos obtengan los aparatos ortopédicos que requieren para su mejor movilidad e	\$250,000.00	\$250,000.00	Proyecto	1	El avance NO es posible medirlo puesto que es necesario esperar hasta la entrega de

Anexo 3. Convenios Formalizados con Organizaciones de la Sociedad Civil

Nombre de la OSC	Fecha de Formalización del Convenio	Objetivos del Convenio	Monto Federal Aprobado del Convenio (Pesos)	Monto Federal Ejercido del Convenio al 30 de septiembre de 2017 (pesos)	Metas del Convenio		
					Unidad de Medida	Cantidad	Alcanzadas al Trimestre
		independencia que serán elaborados en PROJIMO, con incidencia en los municipios de San Ignacio, Mazatlán y Culiacán, capacitar con pláticas de sensibilización a la comunidad en general para la prevención de accidentes.					reportes finales.
Buena Vista Sinaloa	13/06/2017	Mejorar la salud de personas con escasos recursos mediante estudios de tonometria (medicion de presion intraocular PIO) y OCT(tomografia de coherencia optica) para la deteccion oportuna del glaucoma y de otras enfermedades de los ojos.	\$205,320.00	\$205,320.00	Proyecto	1	El avance NO es posible medirlo puesto que es necesario esperar hasta la entrega de reportes finales.

Anexo 3. Convenios Formalizados con Organizaciones de la Sociedad Civil

Nombre de la OSC	Fecha de Formalización del Convenio	Objetivos del Convenio	Monto Federal Aprobado del Convenio (Pesos)	Monto Federal Ejercido del Convenio al 30 de septiembre de 2017 (pesos)	Metas del Convenio		
					Unidad de Medida	Cantidad	Alcanzadas al Trimestre
Instituto Benito Juárez de Protección a Niños de la Calle	13/06/2017	Mejorar la nutrición, los hábitos alimenticios y la permanencia escolar en la población infantil de 6 a 13 años trabajadores de la calle o en riesgo de ello, que viven en las colonias: Ampliación San Benito, Coloradas y Renato Vega Amador, mediante la distribución de desayunos calientes, pláticas nutricionales, entrega de paquete básico escolar y talleres artísticos, en Culiacán, Sinaloa.	\$248,900.00	\$248,900.00	Proyecto	1	El avance NO es posible medirlo puesto que es necesario esperar hasta la entrega de reportes finales.
Déjalos ir con Amor	13/06/2017	Dotar de las herramientas necesarias a los migrantes que viven en las cuarterías de las comunidades de Navolato, para que superen las consecuencias de la separación física y emocional de sus seres queridos y de sus comunidades de	\$217,400.00	\$217,400.00	Proyecto	1	El avance NO es posible medirlo puesto que es necesario esperar hasta la entrega de reportes finales.

Anexo 3. Convenios Formalizados con Organizaciones de la Sociedad Civil

Nombre de la OSC	Fecha de Formalización del Convenio	Objetivos del Convenio	Monto Federal Aprobado del Convenio (Pesos)	Monto Federal Ejercido del Convenio al 30 de septiembre de 2017 (pesos)	Metas del Convenio		
					Unidad de Medida	Cantidad	Alcanzadas al Trimestre
		origen; y a partir del trabajo grupal y terapias individuales aprendan a vivir con las ausencias, y prevenir enfermedades de salud mental.					
Asociación Sinaloense de Autismo	13/06/2017	Modificar la conducta y mejorar la comunicación de niños y jóvenes con autismo, mediante la impartición de terapias de modificación de conducta y lenguaje, y capacitar a los padres acerca del autismo, para lograr su inclusión a la sociedad, en Culiacán, Sinaloa.	\$181,910.00	\$181,910.00	Proyecto	1	El avance NO es posible medirlo puesto que es necesario esperar hasta la entrega de reportes finales.
Grupo Amigos de Niños Afectados de Cáncer	13/06/2017	Mejorar la salud y evitar el abandono de tratamientos oncológicos a niños y jóvenes que padecen cáncer a través del suministro de medicamentos oncológicos en Sinaloa.	\$250,000.00	\$250,000.00	Proyecto	1	El avance NO es posible medirlo puesto que es necesario esperar hasta la entrega de reportes finales.

Anexo 3. Convenios Formalizados con Organizaciones de la Sociedad Civil

Nombre de la OSC	Fecha de Formalización del Convenio	Objetivos del Convenio	Monto Federal Aprobado del Convenio (Pesos)	Monto Federal Ejercido del Convenio al 30 de septiembre de 2017 (pesos)	Metas del Convenio		
					Unidad de Medida	Cantidad	Alcanzadas al Trimestre
Asociación Alzheimer de los Mochis	13/06/2017	Mejorar la salud y nutrición a 30 adultos mayores con la enfermedad de Alzheimer y otras demencias similares que actualmente acuden a la Asociación Alzheimer de Los Mochis IAP, ubicada en el Municipio de Ahome, estado de Sinaloa, mediante su alimentación.	\$218,111.00	\$218,111.00	Proyecto	1	El avance NO es posible medirlo puesto que es necesario esperar hasta la entrega de reportes finales.
Cruzada de Amor de Navojoa	30/06/2017	Promover el desarrollo integral y la mejora de condiciones de vida de familias vulnerables de comunidades, del Municipio de Navojoa, Sonora, a través de estrategias que permitan mejorar su alimentación y nutrición, como son capacitaciones en temas de higiene y preparación alimentos sanos,	\$ 90,954.00	\$ 90,954.00	Proyecto	1	El avance NO es posible medirlo puesto que es necesario esperar hasta la entrega de reportes finales.

Anexo 3. Convenios Formalizados con Organizaciones de la Sociedad Civil

Nombre de la OSC	Fecha de Formalización del Convenio	Objetivos del Convenio	Monto Federal Aprobado del Convenio (Pesos)	Monto Federal Ejercido del Convenio al 30 de septiembre de 2017 (pesos)	Metas del Convenio		
					Unidad de Medida	Cantidad	Alcanzadas al Trimestre
		talleres de auto empleo, Jornadas de salud y dotación de alimento sano .					
Banco de Alimentos de Navojoa	07/07/2017	Mejorar el estado nutricional y de salud a familias en comunidades de la comisaría del Sahuaral, Etchojoa, que se encuentran en situación vulnerable, a través de acciones integradas sobre salud, nutrición, orientaciones en el manejo de huertos familiares, el cultivo de la Moringa Oleifera, y los talleres de elaboración de alimentos para crear platillos saludables, económicos y nutritivos.	\$ 78,164.00	\$ 78,164.00	Proyecto	1	El avance NO es posible medirlo puesto que es necesario esperar hasta la entrega de reportes finales.

Anexo 3. Convenios Formalizados con Organizaciones de la Sociedad Civil

Nombre de la OSC	Fecha de Formalización del Convenio	Objetivos del Convenio	Monto Federal Aprobado del Convenio (Pesos)	Monto Federal Ejercido del Convenio al 30 de septiembre de 2017 (pesos)	Metas del Convenio		
					Unidad de Medida	Cantidad	Alcanzadas al Trimestre
Clínica de la vista club de leones lcif	07/07/2017	Contribuir a mejorar el estado de salud de personas de escasos recursos del municipio de Rosario, Sonora mediante jornadas médicas en las que se brinden pláticas de nutrición, exámenes de glucosa, toma de presión arterial, detección y corrección de problemas de la vista.	\$ 94,744.00	\$ 94,744.00	Proyecto	1	El avance NO es posible medirlo puesto que es necesario esperar hasta la entrega de reportes finales.
Banco de Alimentos de Hermosillo	07/07/2017	Mejorar el nivel de vida de 200 personas de edad avanzada que viven en condiciones de desventaja y vulnerabilidad en varias colonias del municipio de Hermosillo, Sonora concientizándolos sobre la importancia de llevar un estilo de vida y nutrición saludable, capacitándolos en la preparación de alimentos sanos, y brindándoles apoyo	\$ 94,744.00	\$ 94,744.00	Proyecto	1	El avance NO es posible medirlo puesto que es necesario esperar hasta la entrega de reportes finales.

Anexo 3. Convenios Formalizados con Organizaciones de la Sociedad Civil

Nombre de la OSC	Fecha de Formalización del Convenio	Objetivos del Convenio	Monto Federal Aprobado del Convenio (Pesos)	Monto Federal Ejercido del Convenio al 30 de septiembre de 2017 (pesos)	Metas del Convenio		
					Unidad de Medida	Cantidad	Alcanzadas al Trimestre
		alimenticio para disminuir su inseguridad alimentaria.					
Albergue para Adultos Mayores Sarita Castro	07/07/2017	Mejorar la alimentación de adultos mayores en situación de vulnerabilidad en el municipio de Navojoa proporcionándoles una alimentación sana, valorar su estado de salud y actividades de reactivación física.	\$ 64,900.00	\$ 64,900.00	Proyecto	1	El avance NO es posible medirlo puesto que es necesario esperar hasta la entrega de reportes finales.
Fundación Sonora Vive con Esclerosis Múltiple	07/07/2017	Mejorar y restaurar las funciones cognitivas y motrices de las y los pacientes con Esclerosis Múltiple de escasos recursos económicos en el estado de Sonora a través de actividades ocupacionales y de rehabilitación.	\$ 72,716.00	\$ 72,716.00	Proyecto	1	El avance NO es posible medirlo puesto que es necesario esperar hasta la entrega de reportes finales.

Anexo 3. Convenios Formalizados con Organizaciones de la Sociedad Civil

Nombre de la OSC	Fecha de Formalización del Convenio	Objetivos del Convenio	Monto Federal Aprobado del Convenio (Pesos)	Monto Federal Ejercido del Convenio al 30 de septiembre de 2017 (pesos)	Metas del Convenio		
					Unidad de Medida	Cantidad	Alcanzadas al Trimestre
Comité de Promoción Social del Valle del Yaqui	07/07/2017	Contribuir al desarrollo integral de los adultos mayores del municipio de Cajeme; a través de la convivencia y participación en distintas actividades; fortaleciéndolos en las áreas de salud, conocimientos en la producción y elaboración de alimentos saludables e integración social para el desarrollo de habilidades funcionales y para mejorar sus condiciones de vida.	\$ 93,103.00	\$ 93,103.00	Proyecto	1	El avance NO es posible medirlo puesto que es necesario esperar hasta la entrega de reportes finales.
Centro Especial para Adictos	07/07/2017	Contribuir a la abstinencia, rehabilitación y reinserción social de personas que padecen de farmacodependencia, alcoholismo y drogadicción en el municipio de San Luis Rio Colorado a través de atención médica, psicológica, cursos de	\$ 78,057.00	\$ 78,057.00	Proyecto	1	El avance NO es posible medirlo puesto que es necesario esperar hasta la entrega de reportes finales.

Anexo 3. Convenios Formalizados con Organizaciones de la Sociedad Civil

Nombre de la OSC	Fecha de Formalización del Convenio	Objetivos del Convenio	Monto Federal Aprobado del Convenio (Pesos)	Monto Federal Ejercido del Convenio al 30 de septiembre de 2017 (pesos)	Metas del Convenio		
					Unidad de Medida	Cantidad	Alcanzadas al Trimestre
		oficios, y otras actividades sociales; para su propio bienestar y el de sus familias.					
Mujeres Productivas de Sonora	07/07/2017	Aumentar la participación en la economía de las mujeres del Área Geo-Estadística Básica 2250, Zona de Atención Prioritaria 2017, a través de la enseñanza de oficios.	\$ 94,744.00	\$ 94,744.00	Proyecto	1	El avance NO es posible medirlo puesto que es necesario esperar hasta la entrega de reportes finales.
Fundacion Borquez Schwarzbeck Almada	07/07/2017	Desarrollar capacidades y habilidades que favorezcan el equilibrio personal y familiar, así como las necesidades de esparcimiento y convivencia de los niños, niñas y jóvenes de las comunidades rurales de la Costa de Caborca, que presentan o están inmersos en ambientes con	\$ 94,498.00	\$ 94,498.00	Proyecto	1	El avance NO es posible medirlo puesto que es necesario esperar hasta la entrega de reportes finales.

Anexo 3. Convenios Formalizados con Organizaciones de la Sociedad Civil

Nombre de la OSC	Fecha de Formalización del Convenio	Objetivos del Convenio	Monto Federal Aprobado del Convenio (Pesos)	Monto Federal Ejercido del Convenio al 30 de septiembre de 2017 (pesos)	Metas del Convenio		
					Unidad de Medida	Cantidad	Alcanzadas al Trimestre
		problemas de Alcoholismo, Adicciones, Violencia y Vandalismo, a través de programas y actividades deportivas que puedan canalizar positivamente su potencial durante su tiempo libre.					
Cultura y Familia por la Sociedad, CULTUFAM	07/07/2017	Contribuir al fortalecimiento de una cultura en valores, respeto y una educación libre de violencia a través de cursos y actividades que promuevan el ejercicio de los Derechos de Niñas, Niños y Adolescentes, que desarrollen sus capacidades con clases de guitarra, y la capacitación de padres, madres y/o cuidadores de familia en el curso de Crianza Positiva del municipio de Hermosillo, Sonora	\$ 87,638.00	\$ 87,638.00	Proyecto	1	El avance NO es posible medirlo puesto que es necesario esperar hasta la entrega de reportes finales.

Anexo 3. Convenios Formalizados con Organizaciones de la Sociedad Civil

Nombre de la OSC	Fecha de Formalización del Convenio	Objetivos del Convenio	Monto Federal Aprobado del Convenio (Pesos)	Monto Federal Ejercido del Convenio al 30 de septiembre de 2017 (pesos)	Metas del Convenio		
					Unidad de Medida	Cantidad	Alcanzadas al Trimestre
Ecojovenes en Acción por Sonora	07/07/2017	Desarrollar las capacidades de los habitantes de la comunidad de estacion corral, para la construcción, operación y mantenimiento de estufas ahorradoras de leña, haciendo un uso racional y eficiente de los recursos forestales	\$ 87,402.00	\$ 87,402.00	Proyecto	1	El avance NO es posible medirlo puesto que es necesario esperar hasta la entrega de reportes finales.
Centro de Tratamiento para Discapacidad Mental	07/07/2017	Recuperar la dignidad de las personas en situación de calle para hacer visible a la población en situación de calle al otorgar cuidados médicos, alimentarios y de albergue a 25 personas en situación de calle en el municipio de San Luis Río Colorado	\$ 87,520.00	\$ 87,520.00	Proyecto	1	El avance NO es posible medirlo puesto que es necesario esperar hasta la entrega de reportes finales.

Anexo 3. Convenios Formalizados con Organizaciones de la Sociedad Civil

Nombre de la OSC	Fecha de Formalización del Convenio	Objetivos del Convenio	Monto Federal Aprobado del Convenio (Pesos)	Monto Federal Ejercido del Convenio al 30 de septiembre de 2017 (pesos)	Metas del Convenio		
					Unidad de Medida	Cantidad	Alcanzadas al Trimestre
Casa Hogar Maria Madre	07/07/2017	Garantizar el acceso a alimentación sana, adecuada y nutritiva a niñas que por abandono, maltrato, omisión de cuidados y/o abuso fueron depositadas por parte de la subprocuraduría de la defensa del menor y la familia en la Casa Hogar María Madre del municipio de Cajeme, con un enfoque de alimentación balanceada, con dieta diseñada especialmente para su rango de edad y con equipo de cocina con los requerimientos necesarios para el cuidado y protección de las menores, en un ambiente cómodo y agradable.	\$ 60,326.00	\$ 60,326.00	Proyecto	1	El avance NO es posible medirlo puesto que es necesario esperar hasta la entrega de reportes finales.

Anexo 3. Convenios Formalizados con Organizaciones de la Sociedad Civil

Nombre de la OSC	Fecha de Formalización del Convenio	Objetivos del Convenio	Monto Federal Aprobado del Convenio (Pesos)	Monto Federal Ejercido del Convenio al 30 de septiembre de 2017 (pesos)	Metas del Convenio		
					Unidad de Medida	Cantidad	Alcanzadas al Trimestre
Bazar Solidario	07/07/2017	Fomentar en las comunidades una cultura de prevención y atención a personas de escasos recursos damnificadas por incendios del Sur del Estado de Sonora; mediante pláticas y talleres de capacitación; contribuyendo con ello a la seguridad de las familias para reiniciar su hogar.	\$ 91,132.00	\$ 91,132.00	Proyecto	1	El avance NO es posible medirlo puesto que es necesario esperar hasta la entrega de reportes finales.
Emanuel Arturo	07/07/2017	Contribuir a la disminución del deterioro ambiental y del desarrollo económico en Bahía de Lobos, a través de la generación de habilidades y conocimientos en el aprovechamiento de los recursos orgánicos e inorgánicos y la implementación de sistemas de saneamientos ecológicos, para lograr un bienestar	\$ 89,723.00	\$ 89,723.00	Proyecto	1	El avance NO es posible medirlo puesto que es necesario esperar hasta la entrega de reportes finales.

Anexo 3. Convenios Formalizados con Organizaciones de la Sociedad Civil

Nombre de la OSC	Fecha de Formalización del Convenio	Objetivos del Convenio	Monto Federal Aprobado del Convenio (Pesos)	Monto Federal Ejercido del Convenio al 30 de septiembre de 2017 (pesos)	Metas del Convenio		
					Unidad de Medida	Cantidad	Alcanzadas al Trimestre
		social y económico en la comunidad.					
Comedor Asistencial Mi Mano Contigo	07/07/2017	Contribuir en la mejora alimenticia de los niños y niñas habitantes de las colonias del Sur de Ciudad Obregón y de la comunidad de Quetchehueca, Municipio de Cajeme., para que se desenvuelvan en condiciones óptimas de salud y nutrición, a través del otorgamiento de alimentos nutritivos diariamente, acceso a servicios de atención bucal y orientación de salud-nutrición	\$ 94,602.00	\$ 94,602.00	Proyecto	1	El avance NO es posible medirlo puesto que es necesario esperar hasta la entrega de reportes finales.
Fundación Don Juan Navarrete y Guerrero	07/07/2017	Mejorar la alimentación de familias en situación de pobreza y vulnerabilidad social pertenecientes a	\$ 89,668.00	\$ 89,668.00	Proyecto	1	El avance NO es posible medirlo puesto que es necesario

Anexo 3. Convenios Formalizados con Organizaciones de la Sociedad Civil

Nombre de la OSC	Fecha de Formalización del Convenio	Objetivos del Convenio	Monto Federal Aprobado del Convenio (Pesos)	Monto Federal Ejercido del Convenio al 30 de septiembre de 2017 (pesos)	Metas del Convenio		
					Unidad de Medida	Cantidad	Alcanzadas al Trimestre
		cinco comunidades del Municipio de Hermosillo en las que interviene Fundación Don Juan Navarrete y Guerrero I .A. P; a través de la orientación nutricional y la entrega de apoyos alimentarios básicos.					esperar hasta la entrega de reportes finales.
Hogares Sor María De Jesús Sacramentado	07/07/2017	Garantizar alimentación adecuada y con valor nutricional a 30 adultos mayores residentes de la casa-hogar Madre Amable, ubicada al norte de la ciudad de Hermosillo, Sonora, proporcionándole la alimentación y la elaboración de menús recomendados para la tercera edad, así como monitoreo médico y controles de seguimiento de procesos personalizados, incluyendo la	\$ 85,403.00	\$ 85,403.00	Proyecto	1	El avance NO es posible medirlo puesto que es necesario esperar hasta la entrega de reportes finales.

Anexo 3. Convenios Formalizados con Organizaciones de la Sociedad Civil

Nombre de la OSC	Fecha de Formalización del Convenio	Objetivos del Convenio	Monto Federal Aprobado del Convenio (Pesos)	Monto Federal Ejercido del Convenio al 30 de septiembre de 2017 (pesos)	Metas del Convenio		
					Unidad de Medida	Cantidad	Alcanzadas al Trimestre
		<p>fisioterapia geriátrica fundamentada en conseguir su independencia funcional, mantener y fomentar su estado intelectual y psicomotor, aumento de autoestima e imagen corporal, disminución de los niveles de ansiedad, estrés y depresión, mejorando su calidad de vida.</p>					
Centro de Apoyo Contra la Violencia	07/07/2017	<p>Contribuir a la disminución de la violencia intrafamiliar en padres de familia que laboran en la Industria Maquiladora de Nogales, Sonora, mediante talleres de capacitación, sensibilización y prevención de violencia de género en la familia y detección de víctimas vulnerables.</p>	\$ 68,121.00	\$ 68,121.00	Proyecto	1	El avance NO es posible medirlo puesto que es necesario esperar hasta la entrega de reportes finales.

Anexo 3. Convenios Formalizados con Organizaciones de la Sociedad Civil

Nombre de la OSC	Fecha de Formalización del Convenio	Objetivos del Convenio	Monto Federal Aprobado del Convenio (Pesos)	Monto Federal Ejercido del Convenio al 30 de septiembre de 2017 (pesos)	Metas del Convenio		
					Unidad de Medida	Cantidad	Alcanzadas al Trimestre
Asilo de Ancianos de Huatabampo	07/07/2017	Disminuir la situación de desamparo y abandono de los adultos mayores del municipio de Huatabampo Sonora, a través de brindar atención en alimentación, vestido, vivienda digna y adecuada, salud y actividades recreativas para mejorar su calidad de vida.	\$ 76,553.00	\$ 76,553.00	Proyecto	1	El avance NO es posible medirlo puesto que es necesario esperar hasta la entrega de reportes finales.
Comisión de Protección y Asistencia del Menor	07/07/2017	Atender integralmente a niñas y niños rescatados de hogares con violencia intrafamiliar y pobreza extrema, proporcionando servicios de albergue, alimentación, atenciones a la salud, vestido, educación, deportes y manualidades, provenientes de diferentes colonias e invasiones del municipio de Hermosillo Sonora.	\$ 94,567.00	\$ 94,567.00	Proyecto	1	El avance NO es posible medirlo puesto que es necesario esperar hasta la entrega de reportes finales.

Anexo 3. Convenios Formalizados con Organizaciones de la Sociedad Civil

Nombre de la OSC	Fecha de Formalización del Convenio	Objetivos del Convenio	Monto Federal Aprobado del Convenio (Pesos)	Monto Federal Ejercido del Convenio al 30 de septiembre de 2017 (pesos)	Metas del Convenio		
					Unidad de Medida	Cantidad	Alcanzadas al Trimestre
Desarrollo Integral Juvenil de Nogales	07/07/2017	Facilitar la integración laboral de jóvenes y adolescentes en situación de calle y alto riesgo en Nogales, Sonora mediante la adquisición de conocimientos, competencias y habilidades laborales a través de la capacitación en el oficio de cultura de belleza y competencias empresariales	\$ 94,744.00	\$ 94,744.00	Proyecto	1	El avance NO es posible medirlo puesto que es necesario esperar hasta la entrega de reportes finales.
Manos Extendidas	07/07/2017	Mejorar las habilidades de habitantes de las zonas de alta y muy alta marginalidad del municipio de Bécum, Sonora mediante la capacitación teórica en producción y conservación de alimentos para autoconsumo, en principios de género y emprendimiento y la capacitación práctica a través del	\$ 94,744.00	\$ 94,744.00	Proyecto	1	El avance NO es posible medirlo puesto que es necesario esperar hasta la entrega de reportes finales.

Anexo 3. Convenios Formalizados con Organizaciones de la Sociedad Civil

Nombre de la OSC	Fecha de Formalización del Convenio	Objetivos del Convenio	Monto Federal Aprobado del Convenio (Pesos)	Monto Federal Ejercido del Convenio al 30 de septiembre de 2017 (pesos)	Metas del Convenio		
					Unidad de Medida	Cantidad	Alcanzadas al Trimestre
		establecimiento de una granja integral comunitaria					
Centro de Enlace Familiar de Sonora	07/07/2017	Desarrollar practicas saludables en niñ@s, adolescentes, mujeres y hombres en situacion vulnerable de Hermosillo a fin de disminuir las brechas de desigualdad de genero, discriminacion y violencia hacia la mujer a traves de talleres de concientizacion y atencion psicologica profesional.	\$ 56,912.00	\$ 56,912.00	Proyecto	1	El avance NO es posible medirlo puesto que es necesario esperar hasta la entrega de reportes finales.
Instituto Francisco Javier Saeta	07/07/2017	Empoderar a las mujeres que viven en colonias con vulnerabilidad social de la periferia del norte de Hermosillo, a través de un proceso de formación con talleres de	\$ 93,038.00	\$ 93,038.00	Proyecto	1	El avance NO es posible medirlo puesto que es necesario esperar hasta la entrega de

Anexo 3. Convenios Formalizados con Organizaciones de la Sociedad Civil

Nombre de la OSC	Fecha de Formalización del Convenio	Objetivos del Convenio	Monto Federal Aprobado del Convenio (Pesos)	Monto Federal Ejercido del Convenio al 30 de septiembre de 2017 (pesos)	Metas del Convenio		
					Unidad de Medida	Cantidad	Alcanzadas al Trimestre
		capacitación desde una perspectiva de los derechos humanos, desarrollo humano y el desarrollo económico, para que recuperen su dignidad como personas, familia y comunidad.					reportes finales.
Sonora Adelante	07/07/2017	Contribuir a evitar adicciones de niños y adolescentes de Hermosillo, Sonora a través de un modelo integral de educación para la vida que les permita crecer sanos, con conocimientos en las áreas de deporte, valores académicos, espirituales y psicológicos.	\$ 71,911.00	\$ 71,911.00	Proyecto	1	El avance NO es posible medirlo puesto que es necesario esperar hasta la entrega de reportes finales.
Cadena Ciudadana, CATENAM	07/07/2017	Mejorar hábitos saludables, de bienestar y salud en adultos mayores en condiciones de pobreza de la colonia Unión de Ladrilleros en Hermosillo, Sonora, mediante el	\$ 47,461.00	\$ 47,461.00	Proyecto	1	El avance NO es posible medirlo puesto que es necesario esperar hasta la entrega de

Anexo 3. Convenios Formalizados con Organizaciones de la Sociedad Civil

Nombre de la OSC	Fecha de Formalización del Convenio	Objetivos del Convenio	Monto Federal Aprobado del Convenio (Pesos)	Monto Federal Ejercido del Convenio al 30 de septiembre de 2017 (pesos)	Metas del Convenio		
					Unidad de Medida	Cantidad	Alcanzadas al Trimestre
		desarrollo de un programa por iniciativa social, impulsado por profesionales del área de la salud, estudiantes voluntarios y ciudadanos en general.					reportes finales.
Comité de Colaboración Comunitaria de México	07/07/2017	Brindar atención integral a mujeres y hombres adultos mayores, víctimas de maltrato, abandono y exclusión que fueron rescatados de hogares con violencia intrafamiliar y pobreza extrema, que residen en el albergue Villa paraíso en Hermosillo Sonora, proporcionándoles servicios de albergue, alimentación, atenciones a la salud física y psicológica que les permita mejorar su calidad de vida.	\$ 99,600.00	\$ 99,600.00	Proyecto	1	El avance NO es posible medirlo puesto que es necesario esperar hasta la entrega de reportes finales.

Anexo 3. Convenios Formalizados con Organizaciones de la Sociedad Civil

Nombre de la OSC	Fecha de Formalización del Convenio	Objetivos del Convenio	Monto Federal Aprobado del Convenio (Pesos)	Monto Federal Ejercido del Convenio al 30 de septiembre de 2017 (pesos)	Metas del Convenio		
					Unidad de Medida	Cantidad	Alcanzadas al Trimestre
Centro de Formación para la Mujer	07/07/2017	Contribuir al empoderamiento económico y social de un grupo de mujeres de la Invasión Tres Reinas en el municipio de Hermosillo mediante la implementación de un programa de formación en desarrollo humano y capacitación laboral para que cuenten con mayores recursos económicos, personales y sociales que les permitan abatir condiciones de desigualdad y rezago social.	\$ 92,897.00	\$ 92,897.00	Proyecto	1	El avance NO es posible medirlo puesto que es necesario esperar hasta la entrega de reportes finales.
Centro de Tratamiento y Rehabilitación para Adictos	07/07/2017	Mejorar el estado nutricional y alimentario de personas en proceso de rehabilitación de sustancias nocivas atendidos en el Centro de Tratamiento y Rehabilitación para Adictos, a través de la transmisión de	\$ 59,617.00	\$ 59,617.00	Proyecto	1	El avance NO es posible medirlo puesto que es necesario esperar hasta la entrega de reportes finales.

Anexo 3. Convenios Formalizados con Organizaciones de la Sociedad Civil

Nombre de la OSC	Fecha de Formalización del Convenio	Objetivos del Convenio	Monto Federal Aprobado del Convenio (Pesos)	Monto Federal Ejercido del Convenio al 30 de septiembre de 2017 (pesos)	Metas del Convenio		
					Unidad de Medida	Cantidad	Alcanzadas al Trimestre
		conocimientos y buenas prácticas en áreas de salud, nutrición y alimentación que contribuirá a una desintoxicación exitosa.					
Agrupación George Papanicolaou de Ciudad Obregón	07/07/2017	Disminuir el alto índice de cáncer cervicouterino , de mama y próstata dando la información suficiente sobre las causas y consecuencias del cáncer para crear una conciencia ciudadana , logrando un habito de auto exploración de mamas y mediante la toma de muestra de Papanicolaou, mamaografías y antígeno prostático, y pláticas informativas.	\$ 71,058.00	\$ 71,058.00	Proyecto	1	El avance NO es posible medirlo puesto que es necesario esperar hasta la entrega de reportes finales.

Anexo 3. Convenios Formalizados con Organizaciones de la Sociedad Civil

Nombre de la OSC	Fecha de Formalización del Convenio	Objetivos del Convenio	Monto Federal Aprobado del Convenio (Pesos)	Monto Federal Ejercido del Convenio al 30 de septiembre de 2017 (pesos)	Metas del Convenio		
					Unidad de Medida	Cantidad	Alcanzadas al Trimestre
Estancia Alzheimer Dorita de Ojeda	07/07/2017	Contribuir a la valorización de las personas que fungen como cuidadores de adultos mayores en situación de dependencia en el municipio de Cajeme, a través de talleres, conferencias y eventos de inclusión que promuevan e impulsen una cultura que valore el cuidado de personas mayores, así como la certificación del personal de Estancia Alzheimer Dorita de Ojeda, para desarrollarnos como un centro certificador en la región que permita reconocer y desarrollar las habilidades y capacidades de los cuidadores primarios de adultos mayores.	\$ 78,628.00	\$ 78,628.00	Proyecto	1	El avance NO es posible medirlo puesto que es necesario esperar hasta la entrega de reportes finales.

Anexo 3. Convenios Formalizados con Organizaciones de la Sociedad Civil

Nombre de la OSC	Fecha de Formalización del Convenio	Objetivos del Convenio	Monto Federal Aprobado del Convenio (Pesos)	Monto Federal Ejercido del Convenio al 30 de septiembre de 2017 (pesos)	Metas del Convenio		
					Unidad de Medida	Cantidad	Alcanzadas al Trimestre
Asilo de Ancianos Franciscano	07/07/2017	Mejorar las circunstancias asistenciales brindando una mejor calidad de vida a personas de la tercera edad que residen en el Asilo de Ancianos Franciscano I.A.P de Nogales, Sonora, a través del diseño y aplicación de un programa de intervención integral a los beneficiarios desde un enfoque biopsicosocial y centrado en derechos humanos de cada uno de los beneficiarios, lo que orienta a estimular el bienestar biológico, psicológico y social de cada individuo.	\$100,000.00	\$100,000.00	Proyecto	1	El avance NO es posible medirlo puesto que es necesario esperar hasta la entrega de reportes finales.
Centro de Investigación y Desarrollo Socioeconómico	07/07/2017	Combatir la pobreza alimentaria de personas en situación vulnerable de los municipios de Etchojoa y Navojoa mediante la entrega de raciones	\$ 70,111.00	\$ 70,111.00	Proyecto	1	El avance NO es posible medirlo puesto que es necesario esperar hasta la entrega de

Anexo 3. Convenios Formalizados con Organizaciones de la Sociedad Civil

Nombre de la OSC	Fecha de Formalización del Convenio	Objetivos del Convenio	Monto Federal Aprobado del Convenio (Pesos)	Monto Federal Ejercido del Convenio al 30 de septiembre de 2017 (pesos)	Metas del Convenio		
					Unidad de Medida	Cantidad	Alcanzadas al Trimestre
		alimenticias, orientaciones nutricionales y entrega de recetarios para la elaboración de alimentos nutritivos con trigo para mejorar su nivel nutricional y calidad de vida.					reportes finales.
Fundación Un Día Especial Fonsi	07/07/2017	Ofrecer una mejor calidad de vida a pacientes foráneos con cáncer y su familia en situación de vulnerabilidad, que acuden a Hermosillo al Centro Estatal de Oncología a recibir tratamientos oncológicos a través de servicios de albergue y alimentación, en un lugar confortable con las adecuaciones necesarias, mismas que le permita enfrentar los efectos secundarios de los tratamientos oncológicos en el	\$100,000.00	\$100,000.00	Proyecto	1	El avance NO es posible medirlo puesto que es necesario esperar hasta la entrega de reportes finales.

Anexo 3. Convenios Formalizados con Organizaciones de la Sociedad Civil

Nombre de la OSC	Fecha de Formalización del Convenio	Objetivos del Convenio	Monto Federal Aprobado del Convenio (Pesos)	Monto Federal Ejercido del Convenio al 30 de septiembre de 2017 (pesos)	Metas del Convenio		
					Unidad de Medida	Cantidad	Alcanzadas al Trimestre
		Municipio de Hermosillo Sonora.					
Con Nuestras Manos	21/06/2017	Prevencion y diagnóstico oportuno de cáncer de mama y cervicouterino en el municipio de Tacotalpa, Tabasco, a través de la realización de ultrasonidos a 1160 mujeres de escasos recursos económicos, así como impactar a 4250 personas en 14 localidades del municipio de Tacotalpa a través de videoconferencias En línea, en tiempo real y de manera simultánea, en temas de salud física, emocional, psicológica y Jurídica, utilizando la infraestructura que	\$155,557.00	\$155,557.00	Proyecto	1	El avance NO es posible medirlo puesto que es necesario esperar hasta la entrega de reportes finales.

Anexo 3. Convenios Formalizados con Organizaciones de la Sociedad Civil

Nombre de la OSC	Fecha de Formalización del Convenio	Objetivos del Convenio	Monto Federal Aprobado del Convenio (Pesos)	Monto Federal Ejercido del Convenio al 30 de septiembre de 2017 (pesos)	Metas del Convenio		
					Unidad de Medida	Cantidad	Alcanzadas al Trimestre
		cuente con servicios de internet.					
Vicente Guerrero en Lucha	20/06/2017	Mejorar la calidad de vida de personas adultas mayores de escasos recursos de Centla Tabasco, mediante la entrega de sillas de ruedas.	\$159,444.00	\$159,444.00	Proyecto	1	El avance NO es posible medirlo puesto que es necesario esperar hasta la entrega de reportes finales.
Eges para el Desarrollo	21/07/2017	Desarrollar habilidades para la independencia personal de niñas, niños y adolescentes con síndrome de Down en Villahermosa, Tabasco, a través del taller de terapia ocupacional.	\$ 73,280.00	\$ 73,280.00	Proyecto	1	El avance NO es posible medirlo puesto que es necesario esperar hasta la entrega de reportes finales.

Anexo 3. Convenios Formalizados con Organizaciones de la Sociedad Civil

Nombre de la OSC	Fecha de Formalización del Convenio	Objetivos del Convenio	Monto Federal Aprobado del Convenio (Pesos)	Monto Federal Ejercido del Convenio al 30 de septiembre de 2017 (pesos)	Metas del Convenio		
					Unidad de Medida	Cantidad	Alcanzadas al Trimestre
Fundación Afriel	20/06/2017	Mejorar la calidad de vida de niños y niñas que padecen Parálisis Cerebral de escasos recursos económicos del municipio de Balancan , a través de la donación de carreolas especiales.	\$194,444.00	\$194,444.00	Proyecto	1	El avance NO es posible medirlo puesto que es necesario esperar hasta la entrega de reportes finales.
Manos Vacías Manos Amigas	20/06/2017	Contribuir a la calidad de vida de pacientes con insuficiencia renal crónica de escasos recursos a en el municipio de Centro, Tabasco mediante la dotación de solución de diálisis peritoneal.	\$171,111.00	\$171,111.00	Proyecto	1	El avance NO es posible medirlo puesto que es necesario esperar hasta la entrega de reportes finales.
Fundación Corazón de Ángel	20/06/2017	Contribuir al fortalecimiento de capacidades individuales a mujeres de escasos recursos de la villa Ocuitzapotlan a través de cursos de capacitación en gastronomía y la mejora del área donde se impartirá la	\$171,111.00	\$171,111.00	Proyecto	1	El avance NO es posible medirlo puesto que es necesario esperar hasta la entrega de reportes finales.

Anexo 3. Convenios Formalizados con Organizaciones de la Sociedad Civil

Nombre de la OSC	Fecha de Formalización del Convenio	Objetivos del Convenio	Monto Federal Aprobado del Convenio (Pesos)	Monto Federal Ejercido del Convenio al 30 de septiembre de 2017 (pesos)	Metas del Convenio		
					Unidad de Medida	Cantidad	Alcanzadas al Trimestre
		capacitación en gastronomía.					
MOVIMIENTO FEMINISTA DEMOCRATICO.ROBEME	20/06/2017	Contribuir a la superación y economía familiar para mejorar la calidad de vida de mujeres de escasos recursos de la colonia Indeco en Villahermosa Tabasco a través de 1 taller de repostería.	\$170,533.00	\$170,533.00	Proyecto	1	El avance NO es posible medirlo puesto que es necesario esperar hasta la entrega de reportes finales.
Diseñemos Juntos Tu Vivienda	20/06/2017	Contribuir en la alimentación niños y niñas de la escuela primaria Macedonio Rivero de la Ra. La Lima, en el municipio de Centro, Tabasco a través de la dotación de alimentos nutritivos y pláticas de nutrición.	\$155,556.00	\$155,556.00	Proyecto	1	El avance NO es posible medirlo puesto que es necesario esperar hasta la entrega de reportes finales.

Anexo 3. Convenios Formalizados con Organizaciones de la Sociedad Civil

Nombre de la OSC	Fecha de Formalización del Convenio	Objetivos del Convenio	Monto Federal Aprobado del Convenio (Pesos)	Monto Federal Ejercido del Convenio al 30 de septiembre de 2017 (pesos)	Metas del Convenio		
					Unidad de Medida	Cantidad	Alcanzadas al Trimestre
Tu Luz Es Mi Esperanza	20/06/2017	Mejorar la salud de familias de escasos recursos del municipio de Macuspana a través de la construcción de estufas ecológicas	\$170,598.00	\$170,598.00	Proyecto	1	El avance NO es posible medirlo puesto que es necesario esperar hasta la entrega de reportes finales.
Auténticos Líderes en Movimiento Aprecio por la Gente	20/06/2017	Mejorar la calidad de vida de personas con algún tipo de discapacidad de la Villa Parrilla, Centro, Tabasco, brindándoles aparatos ortopédicos.	\$155,556.00	\$155,556.00	Proyecto	1	El avance NO es posible medirlo puesto que es necesario esperar hasta la entrega de reportes finales.
Creando Sueños Construyendo Esperanza	08/06/2017	Mejorar la calidad de vida de niños y niñas de la ciudad de Villahermosa Tabasco que padezcan parálisis cerebral, autismo, síndrome de Down o discapacidad motora mediante el sesiones de equinoterapia.	\$194,444.00	\$194,444.00	Proyecto	1	El avance NO es posible medirlo puesto que es necesario esperar hasta la entrega de reportes finales.

Anexo 3. Convenios Formalizados con Organizaciones de la Sociedad Civil

Nombre de la OSC	Fecha de Formalización del Convenio	Objetivos del Convenio	Monto Federal Aprobado del Convenio (Pesos)	Monto Federal Ejercido del Convenio al 30 de septiembre de 2017 (pesos)	Metas del Convenio		
					Unidad de Medida	Cantidad	Alcanzadas al Trimestre
Centro de Atención Luz de Vida	20/06/2017	Contribuir en la alimentación a niños y niñas en el centro de atención múltiple no. 14 en el municipio de Jalapa, Tabasco a través de la dotación de alimentos nutritivos.	\$171,111.00	\$171,111.00	Proyecto	1	El avance NO es posible medirlo puesto que es necesario esperar hasta la entrega de reportes finales.
GILBERTO DELEGACION TABASCO	20/06/2017	Contribuir a la superación y economía familiar de mujeres de escasos recursos del municipio de Comalcalco Tabasco a través de la impartición de un taller de repostería.	\$171,111.00	\$171,111.00	Proyecto	1	El avance NO es posible medirlo puesto que es necesario esperar hasta la entrega de reportes finales.
Movimiento Renacentista por Tabasco	20/06/2017	Contribuir a la prevención de la violencia de género para mejorar la calidad de vida de las mujeres en Cunduacan, Tabasco, mediante capacitación y conferencias.	\$171,111.00	\$171,111.00	Proyecto	1	El avance NO es posible medirlo puesto que es necesario esperar hasta la entrega de reportes finales.

Anexo 3. Convenios Formalizados con Organizaciones de la Sociedad Civil

Nombre de la OSC	Fecha de Formalización del Convenio	Objetivos del Convenio	Monto Federal Aprobado del Convenio (Pesos)	Monto Federal Ejercido del Convenio al 30 de septiembre de 2017 (pesos)	Metas del Convenio		
					Unidad de Medida	Cantidad	Alcanzadas al Trimestre
Mujeres con Proyectos Diferentes	20/06/2017	Mejorar la calidad de vida de mujeres con algún tipo de discapacidad de la ciudad de Villahermosa, en el municipio de Centro, Tabasco, brindándoles aparatos ortopédicos.	\$194,444.00	\$194,444.00	Proyecto	1	El avance NO es posible medirlo puesto que es necesario esperar hasta la entrega de reportes finales.
Voluntades y Sumas para el Progreso	20/06/2017	Contribuir a la calidad de vida de habitantes de Villahermosa, Tabasco disminuyendo el índice de violencia familiar a través de la impartición de conferencias, talleres y pláticas.	\$155,556.00	\$155,556.00	Proyecto	1	El avance NO es posible medirlo puesto que es necesario esperar hasta la entrega de reportes finales.
ALDEA POR LOS NIÑOS	20/06/2017	Contribuir a garantizar el derecho a la alimentación de niños/as y adolescentes migrantes refugiados y en tránsito así como el acceso a la información para prevenir la violación de sus derechos humanos a través de la instalación de un	\$113,556.00	\$113,556.00	Proyecto	1	El avance NO es posible medirlo puesto que es necesario esperar hasta la entrega de reportes finales.

Anexo 3. Convenios Formalizados con Organizaciones de la Sociedad Civil

Nombre de la OSC	Fecha de Formalización del Convenio	Objetivos del Convenio	Monto Federal Aprobado del Convenio (Pesos)	Monto Federal Ejercido del Convenio al 30 de septiembre de 2017 (pesos)	Metas del Convenio		
					Unidad de Medida	Cantidad	Alcanzadas al Trimestre
		comedor y una estrategia de intervención psicosocial.					
Trascendiendo de la Mano por México	20/06/2017	Contribuir a la salud visual de la población de escasos recursos del municipio de Centro, Tabasco brindándoles anteojos para corregir su visión.	\$171,111.00	\$171,111.00	Proyecto	1	El avance NO es posible medirlo puesto que es necesario esperar hasta la entrega de reportes finales.
Por Ti y para Ti México	25/07/2017	Contribuir al desarrollo integral de las mujeres en situación de vulnerabilidad de Paraíso Tabasco mediante capacitación, asistencia técnica y comercialización de sus productos.	\$114,553.00	\$114,553.00	Proyecto	1	El avance NO es posible medirlo puesto que es necesario esperar hasta la entrega de reportes finales.
Mujer y Desarrollo Unidos Por Tabasco	20/06/2017	Mejorar el desarrollo en las actividades académicas de jóvenes estudiantes de Centros educativos en	\$171,111.00	\$171,111.00	Proyecto	1	El avance NO es posible medirlo puesto que es necesario

Anexo 3. Convenios Formalizados con Organizaciones de la Sociedad Civil

Nombre de la OSC	Fecha de Formalización del Convenio	Objetivos del Convenio	Monto Federal Aprobado del Convenio (Pesos)	Monto Federal Ejercido del Convenio al 30 de septiembre de 2017 (pesos)	Metas del Convenio		
					Unidad de Medida	Cantidad	Alcanzadas al Trimestre
		Villahermosa Tabasco mediante la habilitación de comedores y la preparación y entrega de desayunos y almuerzos					esperar hasta la entrega de reportes finales.
Mujeres Cardenenses Contra el Cáncer de Mama	20/06/2017	Prevenir el cáncer de mama en mujeres y hombres en el municipio de H. Cárdenas, Tabasco a través de conferencias – taller.	\$171,111.00	\$171,111.00	Proyecto	1	El avance NO es posible medirlo puesto que es necesario esperar hasta la entrega de reportes finales.
Líderes Unidos y Organizados de Macuspana	20/06/2017	Fortalecer los conocimientos y habilidades de habitantes de Villahermosa, Tabasco en el procesamiento de materias primas y aportación de valor agregado, con la finalidad de mejorar sus ingresos a través de la comercialización de estos productos.	\$123,591.00	\$123,591.00	Proyecto	1	El avance NO es posible medirlo puesto que es necesario esperar hasta la entrega de reportes finales.

Anexo 3. Convenios Formalizados con Organizaciones de la Sociedad Civil

Nombre de la OSC	Fecha de Formalización del Convenio	Objetivos del Convenio	Monto Federal Aprobado del Convenio (Pesos)	Monto Federal Ejercido del Convenio al 30 de septiembre de 2017 (pesos)	Metas del Convenio		
					Unidad de Medida	Cantidad	Alcanzadas al Trimestre
Vive Mujer	26/07/2017	Mejorar la calidad de vida, superación personal en mujeres víctimas de violencia y en condiciones de vulnerabilidad a través de la capacitación sobre un auto empleo y empoderamiento a una vida productiva e independiente, priorizando el restablecimiento de sus derechos humanos, en el municipio de Cd. Victoria Tamaulipas.	\$ 89,373.00	\$ 89,373.00	Proyecto	1	El avance NO es posible medirlo puesto que es necesario esperar hasta la entrega de reportes finales.
Proyecto Betesda	26/07/2017	Mejorar las condiciones de nutrición de personas de escasos recursos, familiares de pacientes internos de los hospitales infantil y civil, a través de la dotación de alimentos nutritivos en el municipio de Cd. Victoria.	\$ 92,250.00	\$ 92,250.00	Proyecto	1	El avance NO es posible medirlo puesto que es necesario esperar hasta la entrega de reportes finales.

Anexo 3. Convenios Formalizados con Organizaciones de la Sociedad Civil

Nombre de la OSC	Fecha de Formalización del Convenio	Objetivos del Convenio	Monto Federal Aprobado del Convenio (Pesos)	Monto Federal Ejercido del Convenio al 30 de septiembre de 2017 (pesos)	Metas del Convenio		
					Unidad de Medida	Cantidad	Alcanzadas al Trimestre
Centro Desarrollo Humano Dr. Salvador Uribe y Escandón	26/07/2017	Mejorar las calidad de vida de niños de escasos recursos y en condiciones de vulnerabilidad a través de la la firma de convenios sobre talleres de teatro guiñol con representaciones de obras de teatro en base a (25 al 25) los Objetivos Nacionales de Derechos de los niñas, niños y adolescentes estudiantes de escuelas en el municipio de cd, Victoria, Güemez, Padilla Y Jaumave Tamaulipas.	\$ 65,000.00	\$ 65,000.00	Proyecto	1	El avance NO es posible medirlo puesto que es necesario esperar hasta la entrega de reportes finales.
Grupo Emprendedor Rural de Tamaulipas	27/07/2017	Proveer de elementos esenciales para la identificación, promoción y explotación de actividades turísticas que contribuya al mejoramiento económico de personas de 6 comunidades de	\$ 57,530.00	\$ 57,530.00	Proyecto	1	El avance NO es posible medirlo puesto que es necesario esperar hasta la entrega de reportes finales.

Anexo 3. Convenios Formalizados con Organizaciones de la Sociedad Civil

Nombre de la OSC	Fecha de Formalización del Convenio	Objetivos del Convenio	Monto Federal Aprobado del Convenio (Pesos)	Monto Federal Ejercido del Convenio al 30 de septiembre de 2017 (pesos)	Metas del Convenio		
					Unidad de Medida	Cantidad	Alcanzadas al Trimestre
		Jaumave, Palmillas y Tula del Estado de Tamaulipas, a través de Implementar una estrategia de capacitación y concientización.					
Impulso Familiar	26/07/2017	Mejorar la alimentación para disminuir la desnutrición de personas de escasos recursos a través de la instalación, equipamiento y operación de un comedor que satisfaga las necesidades de alimentación sana, en la zona aledaña del relleno sanitario de Ciudad Victoria, Tamaulipas,	\$ 85,143.00	\$ 85,143.00	Proyecto	1	El avance NO es posible medirlo puesto que es necesario esperar hasta la entrega de reportes finales.
Misterio de Amor y Misericordia	26/07/2017	Mejorar la calidad de vida y una alimentación de niños de escasos recursos en condiciones de vulnerabilidad a través de la entrega de alimentos sanos y nutritivos, valorando	\$ 90,976.00	\$ 90,976.00	Proyecto	1	El avance NO es posible medirlo puesto que es necesario esperar hasta la entrega de

Anexo 3. Convenios Formalizados con Organizaciones de la Sociedad Civil

Nombre de la OSC	Fecha de Formalización del Convenio	Objetivos del Convenio	Monto Federal Aprobado del Convenio (Pesos)	Monto Federal Ejercido del Convenio al 30 de septiembre de 2017 (pesos)	Metas del Convenio		
					Unidad de Medida	Cantidad	Alcanzadas al Trimestre
		su evolución nutricional en la casa hogar mami en Reynosa Tamaulipas.					reportes finales.
Fundación Miguel Morales López	27/07/2017	Contribuir a mejorar hábitos alimenticios en habitantes de las localidades; Lomas de San Juan y los Ángeles, Matamoros Tamaulipas., a través pláticas sobre una alimentación sana y los beneficios que conlleva, evitando sobre peso y desnutrición en Matamoros Tamaulipas.	\$ 39,551.00	\$ 39,551.00	Proyecto	1	El avance NO es posible medirlo puesto que es necesario esperar hasta la entrega de reportes finales.
Voluntad Contra el Cáncer	26/07/2017	Mejorar la calidad de atención medica de los niños del estado de Tamaulipas y de los municipios colindantes con el estado como la Huasteca Potosina y Veracruz que son remitidos para su atención al Hospital Infantil, al haber sido	\$ 74,240.00	\$ 74,240.00	Proyecto	1	El avance NO es posible medirlo puesto que es necesario esperar hasta la entrega de reportes finales.

Anexo 3. Convenios Formalizados con Organizaciones de la Sociedad Civil

Nombre de la OSC	Fecha de Formalización del Convenio	Objetivos del Convenio	Monto Federal Aprobado del Convenio (Pesos)	Monto Federal Ejercido del Convenio al 30 de septiembre de 2017 (pesos)	Metas del Convenio		
					Unidad de Medida	Cantidad	Alcanzadas al Trimestre
		diagnosticados con algún tipo de cáncer.					
FUNDACIÓN ARTISTICA MITOS ESCENICOS	27/07/2017	Programa para evitar el embarazo precoz en la escuela, a través de la sensibilización artística como herramienta para el desarrollo integral de estudiantes a través de obras de teatro, talleres de apoyo psicológico y sensibilización artística, coadyuvando en la iniciativa del valorar la familia, el derecho a una sexualidad responsable y no al aborto, por el mejoramiento de la calidad de vida de los adolescentes vulnerables de la zona sur del Estado de Tamaulipas.	\$ 53,232.00	\$ 53,232.00	Proyecto	1	El avance NO es posible medirlo puesto que es necesario esperar hasta la entrega de reportes finales.

Anexo 3. Convenios Formalizados con Organizaciones de la Sociedad Civil

Nombre de la OSC	Fecha de Formalización del Convenio	Objetivos del Convenio	Monto Federal Aprobado del Convenio (Pesos)	Monto Federal Ejercido del Convenio al 30 de septiembre de 2017 (pesos)	Metas del Convenio		
					Unidad de Medida	Cantidad	Alcanzadas al Trimestre
Movimiento Sectorial por la Educacion, A.C.	26/07/2017	Mejorar la calidad de vida y del comportamiento de niños y jóvenes en condiciones de vulnerabilidad a través de la formación de mentores con la finalidad de disminuir los hechos delictivos recuperando el tejido social en beneficio de la comunidad del estado de Tamaulipas.	\$ 71,900.00	\$ 71,900.00	Proyecto	1	El avance NO es posible medirlo puesto que es necesario esperar hasta la entrega de reportes finales.
Fuerza Mierense Ciudadana	26/07/2017	Mejorar la calidad y dignificación de vida de los Adultos Mayores de escasos recursos y en condiciones de vulnerabilidad a través del implante de prótesis dentales y valoración de su evolución a personas Adultas de Cd. Mier, Tamaulipas.	\$ 46,475.00	\$ 46,475.00	Proyecto	1	El avance NO es posible medirlo puesto que es necesario esperar hasta la entrega de reportes finales.

Anexo 3. Convenios Formalizados con Organizaciones de la Sociedad Civil

Nombre de la OSC	Fecha de Formalización del Convenio	Objetivos del Convenio	Monto Federal Aprobado del Convenio (Pesos)	Monto Federal Ejercido del Convenio al 30 de septiembre de 2017 (pesos)	Metas del Convenio		
					Unidad de Medida	Cantidad	Alcanzadas al Trimestre
Barrios Para Cristo de Nuevo Laredo	26/07/2017	Mejorar la alimentación y calidad de vida de nuestros internos a través la entrega de alimentos, acondicionamiento del área de ingresos, e intervención en programas de prevención de alcoholismo y drogadicción para jóvenes en vulnerabilidad del municipio de Nuevo Laredo, Tamaulipas.	\$ 78,444.00	\$ 78,444.00	Proyecto	1	El avance NO es posible medirlo puesto que es necesario esperar hasta la entrega de reportes finales.
Cáritas de Tampico	26/07/2017	Mejorar el estado nutricional y hábitos de alimentación de personas en situación de marginación y pobreza extrema de las colonias Presidentes, Pedregal y Valle Verde del municipio de Altamira Tamaulipas mediante la entrega de desayunos de soya con alto contenido proteínico y la capacitación para la	\$100,000.00	\$100,000.00	Proyecto	1	El avance NO es posible medirlo puesto que es necesario esperar hasta la entrega de reportes finales.

Anexo 3. Convenios Formalizados con Organizaciones de la Sociedad Civil

Nombre de la OSC	Fecha de Formalización del Convenio	Objetivos del Convenio	Monto Federal Aprobado del Convenio (Pesos)	Monto Federal Ejercido del Convenio al 30 de septiembre de 2017 (pesos)	Metas del Convenio		
					Unidad de Medida	Cantidad	Alcanzadas al Trimestre
		preparación de platillos nutritivos incluyendo la soya.					
Asociación de Personas con Limitaciones Físicas de Matamoros	26/07/2017	Mejorar la calidad de vida de personas con discapacidad a través de la dotación de sillas de ruedas como herramienta para trasladarse a sus lugares de trabajo e insertarse a la comunidad productiva en el municipio de Matamoros Tam.	\$ 83,344.00	\$ 83,344.00	Proyecto	1	El avance NO es posible medirlo puesto que es necesario esperar hasta la entrega de reportes finales.
Grupo Social Alberta Elena González Netro	26/07/2017	Mejorar las condiciones de vida para disminuir la problemática económica y social de la población de escasos recursos en situación de alta marginación y carencia alimentaria a través de la capacitación sobre la producción	\$100,000.00	\$100,000.00	Proyecto	1	El avance NO es posible medirlo puesto que es necesario esperar hasta la entrega de reportes finales.

Anexo 3. Convenios Formalizados con Organizaciones de la Sociedad Civil

Nombre de la OSC	Fecha de Formalización del Convenio	Objetivos del Convenio	Monto Federal Aprobado del Convenio (Pesos)	Monto Federal Ejercido del Convenio al 30 de septiembre de 2017 (pesos)	Metas del Convenio		
					Unidad de Medida	Cantidad	Alcanzadas al Trimestre
		biointensiva de chile quipín en el ejido San Rafael de los Castro, en el municipio de El Mante, Tamaulipas.					
Alimentos Para La Caridad	26/07/2017	Mejorar las condiciones de vida adultos mayores, personas en condición de pobreza extrema o con alguna discapacidad, a través de la entrega de alimentos nutritivos y pláticas sobre hábitos de higiene en el municipio de Altamira, Tamaulipas.	\$ 92,197.00	\$ 92,197.00	Proyecto	1	El avance NO es posible medirlo puesto que es necesario esperar hasta la entrega de reportes finales.
VILLA DE LA CARIDAD A.C.	26/07/2017	Mejorar la calidad de vida de personas indigentes y de la tercera edad fortaleciendo la estancia de los mismos a través del equipamiento y remodelación de las instalaciones del albergue Villa de la caridad en el	\$ 57,820.00	\$ 57,820.00	Proyecto	1	El avance NO es posible medirlo puesto que es necesario esperar hasta la entrega de reportes finales.

Anexo 3. Convenios Formalizados con Organizaciones de la Sociedad Civil

Nombre de la OSC	Fecha de Formalización del Convenio	Objetivos del Convenio	Monto Federal Aprobado del Convenio (Pesos)	Monto Federal Ejercido del Convenio al 30 de septiembre de 2017 (pesos)	Metas del Convenio		
					Unidad de Medida	Cantidad	Alcanzadas al Trimestre
		municipio de González Tamaulipas.					
Entrelazando Comunidades para el Progreso	26/07/2017	Contribuir al empoderamiento de mujeres de las comunidades del sur de Tamaulipas a través de capacitaciones y acciones, que promuevan elevar el autoestima y emprendimiento de un negocio que permita a la mujer valerse por sí misma, fortaleciendo sus habilidades y capacidades para su inclusión social y desarrollo económico, generando ingresos para solventar las necesidades de su familia.	\$ 64,900.00	\$ 64,900.00	Proyecto	1	El avance NO es posible medirlo puesto que es necesario esperar hasta la entrega de reportes finales.

Anexo 3. Convenios Formalizados con Organizaciones de la Sociedad Civil

Nombre de la OSC	Fecha de Formalización del Convenio	Objetivos del Convenio	Monto Federal Aprobado del Convenio (Pesos)	Monto Federal Ejercido del Convenio al 30 de septiembre de 2017 (pesos)	Metas del Convenio		
					Unidad de Medida	Cantidad	Alcanzadas al Trimestre
Ayúdanos a Ayudar	26/07/2017	Mejorar la calidad de vida y contribuir en la inclusión social de hombres y mujeres en condición de discapacidad del municipio de Llera Tamaulipas, a través de la dotación de equipo para discapacitados y de valoraciones médicas para prevenir y detectar algún padecimiento.	\$ 66,820.00	\$ 66,820.00	Proyecto	1	El avance NO es posible medirlo puesto que es necesario esperar hasta la entrega de reportes finales.
AUTISMO UN MUNDO CONTIGO A.C.	26/07/2017	Mejorar la calidad de vida de los niños y jóvenes con discapacidad intelectual y autismo a través de sesiones de terapia grupal y talleres de preparación de alimentos que se realizaran dentro de las instalaciones de Autismo un Mundo Contigo A.C. en el municipio de Matamoros, Tam.	\$ 49,945.00	\$ 49,945.00	Proyecto	1	El avance NO es posible medirlo puesto que es necesario esperar hasta la entrega de reportes finales.

Anexo 3. Convenios Formalizados con Organizaciones de la Sociedad Civil

Nombre de la OSC	Fecha de Formalización del Convenio	Objetivos del Convenio	Monto Federal Aprobado del Convenio (Pesos)	Monto Federal Ejercido del Convenio al 30 de septiembre de 2017 (pesos)	Metas del Convenio		
					Unidad de Medida	Cantidad	Alcanzadas al Trimestre
Banco de Alimentos por Victoria	26/07/2017	Mejorar las condiciones de Salud a los habitantes en pobreza extrema beneficiarios de Banco de alimentos por victoria a. c. de los municipios de ciudad victoria, Padilla, Güemez, a través de orientación y capacitación sobre la comida nutritiva y balanceada, que se vera reflejado en mejores condiciones de vida.	\$ 99,950.00	\$ 99,950.00	Proyecto	1	El avance NO es posible medirlo puesto que es necesario esperar hasta la entrega de reportes finales.
Casa de Fe Victoria	26/07/2017	Incrementar la calidad del servicio que brinda Casa de Fe Victoria a través de la rehabilitación de la adicción a drogas y alcohol para mejorar los estilos de vida personal y familiar mediante la aplicación de un programa integral de rehabilitación física, mental y espiritual en un ambiente óptimo de comodidad,	\$ 73,842.00	\$ 73,842.00	Proyecto	1	El avance NO es posible medirlo puesto que es necesario esperar hasta la entrega de reportes finales.

Anexo 3. Convenios Formalizados con Organizaciones de la Sociedad Civil

Nombre de la OSC	Fecha de Formalización del Convenio	Objetivos del Convenio	Monto Federal Aprobado del Convenio (Pesos)	Monto Federal Ejercido del Convenio al 30 de septiembre de 2017 (pesos)	Metas del Convenio		
					Unidad de Medida	Cantidad	Alcanzadas al Trimestre
		seguridad e higiene a hombres de entre 13 y 65 años en los municipios de Güemez, Padilla y Victoria, Tamaulipas.					
Construyendo Tejido Social	26/07/2017	Fortalecer sinergias entre las organizaciones de la sociedad civil, el gobierno y el sector empresarial mediante una estrategia de capacitación y una feria de OSC que busquen el acercamiento, el desarrollo de la actividad social y mejoramiento de calidad de vida en personas de la zona sur del estado de Tamaulipas.	\$ 82,540.00	\$ 82,540.00	Proyecto	1	El avance NO es posible medirlo puesto que es necesario esperar hasta la entrega de reportes finales.
Grupo Emprendedor Ocampense	26/07/2017	Mejorar las condiciones de vida en familias de escasos recursos del ejido de Tanlajas, municipio de Ocampo Tamaulipas., a través	\$ 92,500.00	\$ 92,500.00	Proyecto	1	El avance NO es posible medirlo puesto que es necesario esperar hasta

Anexo 3. Convenios Formalizados con Organizaciones de la Sociedad Civil

Nombre de la OSC	Fecha de Formalización del Convenio	Objetivos del Convenio	Monto Federal Aprobado del Convenio (Pesos)	Monto Federal Ejercido del Convenio al 30 de septiembre de 2017 (pesos)	Metas del Convenio		
					Unidad de Medida	Cantidad	Alcanzadas al Trimestre
		de la entrega de módulos avícolas y capacitaciones para mejorar su alimentación de forma sustentable.					la entrega de reportes finales.
PODER SIN BARRERAS.	26/07/2017	Mejorar las condiciones de vida, económicas y sociales para 100 familias del municipio de ciudad victoria Tamaulipas, mediante la implementación de un programa de capacitación para el desarrollo de habilidades laborales y de autoempleo, teniendo como población objetivo a 100 jefes de familia en situación de pobreza, vulnerabilidad social, situación de calle, riesgo de adicciones y desempleados.	\$ 84,825.00	\$ 84,825.00	Proyecto	1	El avance NO es posible medirlo puesto que es necesario esperar hasta la entrega de reportes finales.

Anexo 3. Convenios Formalizados con Organizaciones de la Sociedad Civil

Nombre de la OSC	Fecha de Formalización del Convenio	Objetivos del Convenio	Monto Federal Aprobado del Convenio (Pesos)	Monto Federal Ejercido del Convenio al 30 de septiembre de 2017 (pesos)	Metas del Convenio		
					Unidad de Medida	Cantidad	Alcanzadas al Trimestre
Un Objetivo Mil Razones Universales de Tlaxcala	24/05/2017	Mejorar la salud visual de personas en situación de pobreza y vulnerabilidad, mediante la realización de exámenes visuales y entrega de lentes, en los Municipios de Apizaco y Apetatitlán de Antonio Carvajal, del estado de Tlaxcala	\$200,000.00	\$200,000.00	Proyecto	1	El avance NO es posible medirlo puesto que es necesario esperar hasta la entrega de reportes finales.
Fundacion Nuriana	24/05/2017	Implementar un modelo de servicio comunitario para la atención de niños y jóvenes con discapacidad intelectual y motora de custodia, mediante la habilitación de un centro de atención diurna y desarrollo familiar en el municipio de Apizaco, Tlaxcala, en coordinación con el Instituto Tlaxcalteca para personas con discapacidad (ITPCD)	\$202,000.00	\$202,000.00	Proyecto	1	El avance NO es posible medirlo puesto que es necesario esperar hasta la entrega de reportes finales.

Anexo 3. Convenios Formalizados con Organizaciones de la Sociedad Civil

Nombre de la OSC	Fecha de Formalización del Convenio	Objetivos del Convenio	Monto Federal Aprobado del Convenio (Pesos)	Monto Federal Ejercido del Convenio al 30 de septiembre de 2017 (pesos)	Metas del Convenio		
					Unidad de Medida	Cantidad	Alcanzadas al Trimestre
Yo Amo Tlaxcala	24/05/2017	Disminuir las condiciones de vulnerabilidad de 100 mujeres de la comunidad de San Dionisio Yauhquemehcan, a través del empoderamiento y desarrollo de habilidades microempresariales.	\$168,584.00	\$168,584.00	Proyecto	1	El avance NO es posible medirlo puesto que es necesario esperar hasta la entrega de reportes finales.
Centro de Desarrollo Rural Quetzalcóatl	26/05/2017	Promover el desarrollo comunitario mediante la generación de capacidades, y la implementación y adopción de ecotecnias amigables con el ambiente para mejorar las condiciones de la vivienda y facilitar las actividades cotidianas de las familias beneficiadas de comunidades de Xalostoc Tlaxcala	\$246,000.00	\$246,000.00	Proyecto	1	El avance NO es posible medirlo puesto que es necesario esperar hasta la entrega de reportes finales.

Anexo 3. Convenios Formalizados con Organizaciones de la Sociedad Civil

Nombre de la OSC	Fecha de Formalización del Convenio	Objetivos del Convenio	Monto Federal Aprobado del Convenio (Pesos)	Monto Federal Ejercido del Convenio al 30 de septiembre de 2017 (pesos)	Metas del Convenio		
					Unidad de Medida	Cantidad	Alcanzadas al Trimestre
Confederación de Organizaciones Comprometidas con el Desarrollo de Tlaxcala	24/05/2017	Mejorar la alimentación familiar y la calidad de vida de familias en situación de pobreza a través de la producción y comercialización de jitomate en la localidad de San Matías Tepetomatitlan del estado de Tlaxcala.	\$249,407.00	\$249,407.00	Proyecto	1	El avance NO es posible medirlo puesto que es necesario esperar hasta la entrega de reportes finales.
Mujeres y Niños en Movimiento	24/05/2017	Contribuir con la formación social e integral de los alumnos del Cobat No. 18 de Atltzayanca, Tlaxcala, mediante el desarrollo de capacidades cognitivas que mejoren las relaciones personales, culturales y productivas con enfoque de derechos humanos.	\$247,200.00	\$247,200.00	Proyecto	1	El avance NO es posible medirlo puesto que es necesario esperar hasta la entrega de reportes finales.

Anexo 3. Convenios Formalizados con Organizaciones de la Sociedad Civil

Nombre de la OSC	Fecha de Formalización del Convenio	Objetivos del Convenio	Monto Federal Aprobado del Convenio (Pesos)	Monto Federal Ejercido del Convenio al 30 de septiembre de 2017 (pesos)	Metas del Convenio		
					Unidad de Medida	Cantidad	Alcanzadas al Trimestre
Corazones por un Mundo Mejor	24/05/2017	Fomentar el empoderamiento de 120 mujeres embarazadas, madres jóvenes y/o desempleadas, mediante un esquema formativo de desarrollo de capacidades y habilidades productivas con alto potencial para la inserción efectiva en el mercado laboral, en el municipio de Totolac, Tlaxcala	\$240,000.00	\$240,000.00	Proyecto	1	El avance NO es posible medirlo puesto que es necesario esperar hasta la entrega de reportes finales.
Crecer Hacer y Crear juntos	24/05/2017	Promover la inclusión social de 8 productores del municipio de Huamantla, mediante actividades de reproducción de bovinos para el aprovechamiento y comercialización de carne	\$102,280.00	\$102,280.00	Proyecto	1	El avance NO es posible medirlo puesto que es necesario esperar hasta la entrega de reportes finales.

Anexo 3. Convenios Formalizados con Organizaciones de la Sociedad Civil

Nombre de la OSC	Fecha de Formalización del Convenio	Objetivos del Convenio	Monto Federal Aprobado del Convenio (Pesos)	Monto Federal Ejercido del Convenio al 30 de septiembre de 2017 (pesos)	Metas del Convenio		
					Unidad de Medida	Cantidad	Alcanzadas al Trimestre
Bibian Eunice Ordaz	24/05/2017	Fomentar el empoderamiento de mujeres que viven una situación de discriminación y vulnerabilidad del Municipio El Carmen Tequexquitla, a través de la adquisición de capacidades, herramientas y actitudes; con perspectiva de género que generen en oportunidades laborales en igualdad de condiciones con los hombres	\$130,650.00	\$130,650.00	Proyecto	1	El avance NO es posible medirlo puesto que es necesario esperar hasta la entrega de reportes finales.
Organización de Jóvenes Liberales por Tlaxcala	24/05/2017	Contribuir al fortalecimiento del desarrollo social de familias campesinas de la comunidad de Vicente Guerrero, municipio de el Carmen tequexquitla, generando capital social al potencializar sus actividades económicas y mejorando las condiciones educativas, de salud y	\$190,800.00	\$190,800.00	Proyecto	1	El avance NO es posible medirlo puesto que es necesario esperar hasta la entrega de reportes finales.

Anexo 3. Convenios Formalizados con Organizaciones de la Sociedad Civil

Nombre de la OSC	Fecha de Formalización del Convenio	Objetivos del Convenio	Monto Federal Aprobado del Convenio (Pesos)	Monto Federal Ejercido del Convenio al 30 de septiembre de 2017 (pesos)	Metas del Convenio		
					Unidad de Medida	Cantidad	Alcanzadas al Trimestre
		alimentación que enfrentan					
Frente Independiente Democrático Morelos	24/05/2017	Fortalecer la alimentación de 30 familias de San Mateo Huexoyucan a través del desarrollo de capacidades productivas en la crianza de aves para la producción de huevo-carne y el establecimiento de huertos para la producción de hortalizas orgánicas.	\$270,705.00	\$270,705.00	Proyecto	1	El avance NO es posible medirlo puesto que es necesario esperar hasta la entrega de reportes finales.
Grupo de Campesinos y Obreros del Sur de Veracruz	12/06/2017	Mejorar la alimentación de personas en situación de vulnerabilidad para equilibrar su dieta diaria proporcionándoles insumos de calidad mediante la habilitación de granjas de aves de traspatio en la localidad de San Juan	\$300,000.00	\$300,000.00	Proyecto	1	El avance NO es posible medirlo puesto que es necesario esperar hasta la entrega de reportes finales.

Anexo 3. Convenios Formalizados con Organizaciones de la Sociedad Civil

Nombre de la OSC	Fecha de Formalización del Convenio	Objetivos del Convenio	Monto Federal Aprobado del Convenio (Pesos)	Monto Federal Ejercido del Convenio al 30 de septiembre de 2017 (pesos)	Metas del Convenio		
					Unidad de Medida	Cantidad	Alcanzadas al Trimestre
		Volador, Municipio de Pajapan, Veracruz, mejorando además su calidad de vida y disminuyendo sus altos índices de pobreza.					
Instituto Nacional para la Conservación del Agua y el Suelo, INACAS	14/06/2017	Reducir la tasa de deforestación local, lograr hogares sin humo y facilitar la elaboración de alimentos con la instalación de estufas ahorradoras de leña Carbón en la comunidad de EL Zapote, municipio de Huayacocotla, Veracruz.	\$148,000.00	\$148,000.00	Proyecto	1	El avance NO es posible medirlo puesto que es necesario esperar hasta la entrega de reportes finales.
Recolectando Esfuerzos	14/06/2017	Mejorar las condiciones nutricionales para optimizar el desarrollo personal mediante la entrega de alimentos y pláticas informativas a niños y jóvenes de escasos recursos que habitan en la Comunidad Educativa Simón Bolívar en	\$195,000.00	\$195,000.00	Proyecto	1	El avance NO es posible medirlo puesto que es necesario esperar hasta la entrega de reportes finales.

Anexo 3. Convenios Formalizados con Organizaciones de la Sociedad Civil

Nombre de la OSC	Fecha de Formalización del Convenio	Objetivos del Convenio	Monto Federal Aprobado del Convenio (Pesos)	Monto Federal Ejercido del Convenio al 30 de septiembre de 2017 (pesos)	Metas del Convenio		
					Unidad de Medida	Cantidad	Alcanzadas al Trimestre
		Ticuatipan, Xico, Veracruz.					
Fundación Doctor Hernández Zurita	12/06/2017	Mejorar la calidad de vida de 30 personas discapacitadas visualmente, en situación de exclusión de exclusión, marginación y vulnerabilidad, de los municipios de: Juchique de Ferrer, Ixhuacán de los Reyes y Catemaco, del estado de Veracruz; mediante la intervención quirúrgica y de esta manera contribuir a su desarrollo humano e inclusión social.	\$243,000.00	\$243,000.00	Proyecto	1	El avance NO es posible medirlo puesto que es necesario esperar hasta la entrega de reportes finales.
Sociedad Center Juvenil	21/06/2017	Generar fuentes de empleo para mejorar el ingreso familiar de 20 beneficiarias y beneficiarios de alta marginación mediante la	\$228,700.00	\$228,700.00	Proyecto	1	El avance NO es posible medirlo puesto que es necesario esperar hasta

Anexo 3. Convenios Formalizados con Organizaciones de la Sociedad Civil

Nombre de la OSC	Fecha de Formalización del Convenio	Objetivos del Convenio	Monto Federal Aprobado del Convenio (Pesos)	Monto Federal Ejercido del Convenio al 30 de septiembre de 2017 (pesos)	Metas del Convenio		
					Unidad de Medida	Cantidad	Alcanzadas al Trimestre
		instalación de huertos y criaderos de aves de corral de traspatio en la localidad de Chachalaca del municipio de Atzalan, Veracruz					la entrega de reportes finales.
Reto Sin Fronteras	14/06/2017	Facilitar al acceso de alimentos para mejorar la calidad de vida mediante capacitación y entrega de paquetes integrales de nutrición a adultos mayores en condiciones de pobreza en San Andrés Tuxtla.	\$239,820.00	\$239,820.00	Proyecto	1	El avance NO es posible medirlo puesto que es necesario esperar hasta la entrega de reportes finales.
Fundación para el Desarrollo Integral del Autista	12/06/2017	Mejorar la calidad de vida de niños, jóvenes y adultos dentro de la Condición de Autismo y otros trastornos del aprendizaje y del Lenguaje, mediante la Estimulación neurosensorial para la integración Lingüística a través del método Tomatis	\$250,000.00	\$250,000.00	Proyecto	1	El avance NO es posible medirlo puesto que es necesario esperar hasta la entrega de reportes finales.

Anexo 3. Convenios Formalizados con Organizaciones de la Sociedad Civil

Nombre de la OSC	Fecha de Formalización del Convenio	Objetivos del Convenio	Monto Federal Aprobado del Convenio (Pesos)	Monto Federal Ejercido del Convenio al 30 de septiembre de 2017 (pesos)	Metas del Convenio		
					Unidad de Medida	Cantidad	Alcanzadas al Trimestre
		del municipio de Coatzacoalcos, Veracruz.					
Banco de Alimentos de Veracruz	13/06/2017	Mejorar el estado nutricional para disminuir índices de malnutrición infantil a través de talleres de nutrición y preparación de alimentos a bajo costo, seguimiento nutricional, distribución de alimentos básicos niños y niñas en colonias de escasos recursos de Veracruz Ver.	\$171,100.00	\$171,100.00	Proyecto	1	El avance NO es posible medirlo puesto que es necesario esperar hasta la entrega de reportes finales.
Fundación Ameyal	13/06/2017	Disminuir la desnutrición de niños a través de la dotación de apoyos alimenticios para mejorar sus condiciones de vida y su nutrición en Santiago Tuxtla	\$235,794.00	\$235,794.00	Proyecto	1	El avance NO es posible medirlo puesto que es necesario esperar hasta la entrega de reportes finales.

Anexo 3. Convenios Formalizados con Organizaciones de la Sociedad Civil

Nombre de la OSC	Fecha de Formalización del Convenio	Objetivos del Convenio	Monto Federal Aprobado del Convenio (Pesos)	Monto Federal Ejercido del Convenio al 30 de septiembre de 2017 (pesos)	Metas del Convenio		
					Unidad de Medida	Cantidad	Alcanzadas al Trimestre
Kalpulli Catemaco	14/06/2017	Mejorar las condiciones de vida de las familias e impulsar el empoderamiento económico y social de productores artesanales y el desarrollo local sustentable en la Reserva de la Biosfera Los Tuxtlas a través de acciones para el fortalecimiento a la organización, producción y comercialización de sus productos.	\$210,100.00	\$210,100.00	Proyecto	1	El avance NO es posible medirlo puesto que es necesario esperar hasta la entrega de reportes finales.
Ecoalternativas para el Desarrollo Rural Sustentable	12/06/2017	Contribuir al mejoramiento de los ingresos por medio de capacitación, asesoría, acondicionamiento de corrales y pies de cría de pequeños productores de ovinos en una comunidad marginada del municipio de Tatatila, Veracruz.	\$260,374.00	\$260,374.00	Proyecto	1	El avance NO es posible medirlo puesto que es necesario esperar hasta la entrega de reportes finales.

Anexo 3. Convenios Formalizados con Organizaciones de la Sociedad Civil

Nombre de la OSC	Fecha de Formalización del Convenio	Objetivos del Convenio	Monto Federal Aprobado del Convenio (Pesos)	Monto Federal Ejercido del Convenio al 30 de septiembre de 2017 (pesos)	Metas del Convenio		
					Unidad de Medida	Cantidad	Alcanzadas al Trimestre
Desarrollo Indígena y Equidad Social	13/06/2017	Disminuir el riesgo de embarazos adolescentes y no planeados entre jóvenes y/o adolescentes ambos sexos de dos Municipios de Coyutla y Coauitlán, Veracruz a través de su empoderamiento humano, ejercicio de sus derechos, acceso a los métodos anticonceptivos y conocimiento de los servicios de salud de calidad.	\$249,995.00	\$249,995.00	Proyecto	1	El avance NO es posible medirlo puesto que es necesario esperar hasta la entrega de reportes finales.
Vida en Abundancia de México	15/06/2017	Disminuir los índices de malnutrición materno-infantil en las siguientes etapas: embarazo y/o lactancia, etapa maternal, preescolar y escolar, en situación de riesgo o vulnerabilidad a través de educación alimentaria desde un contexto familiar, valoración y seguimiento nutricional	\$250,000.00	\$250,000.00	Proyecto	1	El avance NO es posible medirlo puesto que es necesario esperar hasta la entrega de reportes finales.

Anexo 3. Convenios Formalizados con Organizaciones de la Sociedad Civil

Nombre de la OSC	Fecha de Formalización del Convenio	Objetivos del Convenio	Monto Federal Aprobado del Convenio (Pesos)	Monto Federal Ejercido del Convenio al 30 de septiembre de 2017 (pesos)	Metas del Convenio		
					Unidad de Medida	Cantidad	Alcanzadas al Trimestre
		con alimentación complementaria y capacitación para la implementación de huertos de traspatio, en los municipios de Xalapa y Coatepec, Veracruz.					
Veracruz Mujeres Apoyando Mujeres	15/06/2017	Disminuir los índices de violencia y maltrato hacia la mujer entre jóvenes de 13 a 18 años de edad mediante la impartición de talleres teórico-prácticos de prevención de la violencia para hombres y mujeres jóvenes, y talleres de concientización para los padres de familia en escuelas de Veracruz, Veracruz.	\$123,695.00	\$123,695.00	Proyecto	1	El avance NO es posible medirlo puesto que es necesario esperar hasta la entrega de reportes finales.

Anexo 3. Convenios Formalizados con Organizaciones de la Sociedad Civil

Nombre de la OSC	Fecha de Formalización del Convenio	Objetivos del Convenio	Monto Federal Aprobado del Convenio (Pesos)	Monto Federal Ejercido del Convenio al 30 de septiembre de 2017 (pesos)	Metas del Convenio		
					Unidad de Medida	Cantidad	Alcanzadas al Trimestre
Caritas Felices con Nuevo Amanecer	12/06/2017	Mejorar la calidad alimenticia de Ixpila, Huatusco, Veracruz con buenos hábitos alimenticios en cantidad, calidad y oportunidad para que atiendan sus necesidades básicas y con ello, logren un adecuado estado de salud, económico y de bienestar mediante la instalación de paquetes tecnológicos de hortalizas y manejo de aves de traspatio y talleres de capacitación para su adecuado manejo	\$200,000.00	\$200,000.00	Proyecto	1	El avance NO es posible medirlo puesto que es necesario esperar hasta la entrega de reportes finales.
Contigo Veracruz	14/06/2017	Contribuir al aprovechamiento eficiente del agua para promover el cuidado y uso racional de esta a través de un sistema de captación de agua de lluvia en beneficio de las familias de	\$289,400.00	\$289,400.00	Proyecto	1	El avance NO es posible medirlo puesto que es necesario esperar hasta la entrega de reportes finales.

Anexo 3. Convenios Formalizados con Organizaciones de la Sociedad Civil

Nombre de la OSC	Fecha de Formalización del Convenio	Objetivos del Convenio	Monto Federal Aprobado del Convenio (Pesos)	Monto Federal Ejercido del Convenio al 30 de septiembre de 2017 (pesos)	Metas del Convenio		
					Unidad de Medida	Cantidad	Alcanzadas al Trimestre
		Xilozuchitl en Tantoyuca, Veracruz.					
Caminos Posibles: Investigación, Capacitación y Desarrollo	12/06/2017	Fortalecer a las redes locales indígenas ecoturísticas en Papantla, Veracruz a través de procesos de planeación estratégica, capacitación, herramientas de promoción social y sistematización de las buenas prácticas que revaloran el patrimonio histórico cultural tangible e intangible para el manejo sustentable y con perspectiva de género e inclusión social de los servicios locales que brindan dichas redes en la ruta turística Papantla-Tajín.	\$217,440.00	\$217,440.00	Proyecto	1	El avance NO es posible medirlo puesto que es necesario esperar hasta la entrega de reportes finales.

Anexo 3. Convenios Formalizados con Organizaciones de la Sociedad Civil

Nombre de la OSC	Fecha de Formalización del Convenio	Objetivos del Convenio	Monto Federal Aprobado del Convenio (Pesos)	Monto Federal Ejercido del Convenio al 30 de septiembre de 2017 (pesos)	Metas del Convenio		
					Unidad de Medida	Cantidad	Alcanzadas al Trimestre
Fundación Rosaura Cruz	05/06/2017	Mejorar la alimentación y estado emocional de los niños, niñas, jóvenes, adultos y adultos mayores que presentan escasos recursos y situación de vulnerabilidad a través del comedor y terapias psicológicas en la fundación Rosaura Cruz A.C. con la implementación de dietas balanceadas, atención psicológica personalizada para disminuir factores de riesgo causados por la mala nutrición y estado emocional y baja autoestima en la zona de X'matkuil en la ciudad de Mérida Yucatán.	\$ 96,000.00	\$ 96,000.00	Proyecto	1	El avance NO es posible medirlo puesto que es necesario esperar hasta la entrega de reportes finales.
Asociación Paso a Pasito	05/06/2017	Mejorar el bienestar biopsicosocial y la autonomía e inclusión familiar, educativa y social estimulando las habilidades del lenguaje de 15 niños	\$ 96,000.00	\$ 96,000.00	Proyecto	1	El avance NO es posible medirlo puesto que es necesario esperar hasta la entrega de

Anexo 3. Convenios Formalizados con Organizaciones de la Sociedad Civil

Nombre de la OSC	Fecha de Formalización del Convenio	Objetivos del Convenio	Monto Federal Aprobado del Convenio (Pesos)	Monto Federal Ejercido del Convenio al 30 de septiembre de 2017 (pesos)	Metas del Convenio		
					Unidad de Medida	Cantidad	Alcanzadas al Trimestre
		y niñas con discapacidad intelectual y barreras en el aprendizaje en el estado de Yucatán					reportes finales.
Fórmula Visión Yucatán	05/06/2017	Mejorar la visión de niñas, niños y adolescentes estudiantes en escuelas primarias públicas de Tizimín, Yucatán, mediante exámenes oftalmológicos y tratamiento adecuado de miopía, hipermetropía y astigmatismo con lentes correctivos.	\$ 96,000.00	\$ 96,000.00	Proyecto	1	El avance NO es posible medirlo puesto que es necesario esperar hasta la entrega de reportes finales.
Asociación Salud y Bienestar Social	05/06/2017	Mejorar el estado de salud de niños y niñas pertenecientes a comisarías de Chemax, Yucatán, a través de fórmulas lácteas enriquecidas con vitaminas y minerales, valoración y seguimiento del estado nutricional, capacitación nutricia, brindando atención	\$160,030.00	\$160,030.00	Proyecto	1	El avance NO es posible medirlo puesto que es necesario esperar hasta la entrega de reportes finales.

Anexo 3. Convenios Formalizados con Organizaciones de la Sociedad Civil

Nombre de la OSC	Fecha de Formalización del Convenio	Objetivos del Convenio	Monto Federal Aprobado del Convenio (Pesos)	Monto Federal Ejercido del Convenio al 30 de septiembre de 2017 (pesos)	Metas del Convenio		
					Unidad de Medida	Cantidad	Alcanzadas al Trimestre
		mediante talleres de estimulación temprana, contribuyendo al óptimo desarrollo y a la prevención del bajo peso en edades tempranas.					
Asociación Vida y Familia de Yucatán	05/06/2017	Garantizar un embarazo sano y libre de violencia en mujeres embarazadas y niños/as en situación de vulnerabilidad que habitan en la Casa Hogar Vifac, en el municipio y localidad de Mérida, Yucatán, mediante una atención médica que cubra con las necesidades y cuidados requeridos durante el embarazo e infancia y una capacitación que permita contribuir en la erradicación de la violencia y protección de los derechos humanos	\$ 96,096.00	\$ 96,096.00	Proyecto	1	El avance NO es posible medirlo puesto que es necesario esperar hasta la entrega de reportes finales.

Anexo 3. Convenios Formalizados con Organizaciones de la Sociedad Civil

Nombre de la OSC	Fecha de Formalización del Convenio	Objetivos del Convenio	Monto Federal Aprobado del Convenio (Pesos)	Monto Federal Ejercido del Convenio al 30 de septiembre de 2017 (pesos)	Metas del Convenio		
					Unidad de Medida	Cantidad	Alcanzadas al Trimestre
FUNDACIÓN ALBORADA	05/06/2017	Desarrollar competencias educativas y deportivas de niños y jóvenes en situación de riesgo que viven en la colonia San José Tecoh Sur, a través de cursos educativos, deportivos y formación humana que se llevará a cabo en el centro Alborada ubicado en la colonia San José Tecoh Sur.	\$ 95,100.00	\$ 95,100.00	Proyecto	1	El avance NO es posible medirlo puesto que es necesario esperar hasta la entrega de reportes finales.
Solyluna	05/06/2017	Fortalecer la salud nutricional, dental y alimentaria de niñas, niños y jóvenes con discapacidad que asisten a la asociación en Mérida Yucatán mediante la dotación de alimentos de calidad, utensilios adaptados y la orientación nutricional, el asesoramiento técnico en prácticas adecuadas y salud dirigido a madres y padres de familia	\$ 96,000.00	\$ 96,000.00	Proyecto	1	El avance NO es posible medirlo puesto que es necesario esperar hasta la entrega de reportes finales.

Anexo 3. Convenios Formalizados con Organizaciones de la Sociedad Civil

Nombre de la OSC	Fecha de Formalización del Convenio	Objetivos del Convenio	Monto Federal Aprobado del Convenio (Pesos)	Monto Federal Ejercido del Convenio al 30 de septiembre de 2017 (pesos)	Metas del Convenio		
					Unidad de Medida	Cantidad	Alcanzadas al Trimestre
UNIENDO MANOS POR UNA VIDA MEJOR	05/06/2017	Fortalecer las capacidades y habilidades de Beneficiarios de la Colonia y Fraccionamiento San Luis Sur Dzununcan, para impulsar la Prevención de la violencia de Género; mediante talleres y actividades recreativas.	\$ 91,570.00	\$ 91,570.00	Proyecto	1	El avance NO es posible medirlo puesto que es necesario esperar hasta la entrega de reportes finales.
Campeños Unidos del Mayab	05/06/2017	Mejorar la nutrición de las familias en situación de desnutrición de la localidad de San Antonio Chuc del municipio de Tunkas, a través de la implementación de granjas avícolas de traspatio para pavos de engorda de doble pechuga y capacitación de jefas de familia sobre el manejo adecuado de los pavos.	\$159,530.00	\$159,530.00	Proyecto	1	El avance NO es posible medirlo puesto que es necesario esperar hasta la entrega de reportes finales.

Anexo 3. Convenios Formalizados con Organizaciones de la Sociedad Civil

Nombre de la OSC	Fecha de Formalización del Convenio	Objetivos del Convenio	Monto Federal Aprobado del Convenio (Pesos)	Monto Federal Ejercido del Convenio al 30 de septiembre de 2017 (pesos)	Metas del Convenio		
					Unidad de Medida	Cantidad	Alcanzadas al Trimestre
Casa Hogar Puente de Amor	05/06/2017	Mejorar la calidad de vida de los niños, niñas y jóvenes albergados en la casa Hogar Puente de Amor en el municipio de Dzan, Yucatán a través de la atención médica personalizada, psicológica, nutricional y dental, así como atención educativa para una inclusión social del menor con el fin de que mantengan una salud estable, contribuyendo a formar personas de bien, preparadas y profesionales.	\$ 97,000.00	\$ 97,000.00	Proyecto	1	El avance NO es posible medirlo puesto que es necesario esperar hasta la entrega de reportes finales.
KAN BAL MEJAH PARA EL DESARROLLO SUSTENTABLE	05/06/2017	Fortalecer la formación de capital social con productores de la comunidad de Yaxchekú, para la producción de alimentos sanos que les permita mejorar la dieta nutricional y la economía de sus	\$155,280.00	\$155,280.00	Proyecto	1	El avance NO es posible medirlo puesto que es necesario esperar hasta la entrega de reportes finales.

Anexo 3. Convenios Formalizados con Organizaciones de la Sociedad Civil

Nombre de la OSC	Fecha de Formalización del Convenio	Objetivos del Convenio	Monto Federal Aprobado del Convenio (Pesos)	Monto Federal Ejercido del Convenio al 30 de septiembre de 2017 (pesos)	Metas del Convenio		
					Unidad de Medida	Cantidad	Alcanzadas al Trimestre
		familias, potencializando el uso de sus recursos de manera sustentable y bajo un enfoque de perspectiva de género y de respeto a los derechos humanos.					
Centro de Desarrollo Integral Enséñame a Caminar Por la Vida	05/06/2017	Favorecer la independencia y el desarrollo motor e intelectual de las personas con discapacidad beneficiarios de la asociación en Mérida Yucatán a través de sesiones de terapias multidisciplinarias.	\$ 95,500.00	\$ 95,500.00	Proyecto	1	El avance NO es posible medirlo puesto que es necesario esperar hasta la entrega de reportes finales.
Asociación Hogar de Ángeles	05/06/2017	Mejorar el estado nutricional de niños con cáncer que reciben su tratamiento oncológico en hospitales públicos de Mérida, provenientes de comunidades marginadas de Yucatán, mediante una dieta correcta y	\$ 96,000.00	\$ 96,000.00	Proyecto	1	El avance NO es posible medirlo puesto que es necesario esperar hasta la entrega de reportes finales.

Anexo 3. Convenios Formalizados con Organizaciones de la Sociedad Civil

Nombre de la OSC	Fecha de Formalización del Convenio	Objetivos del Convenio	Monto Federal Aprobado del Convenio (Pesos)	Monto Federal Ejercido del Convenio al 30 de septiembre de 2017 (pesos)	Metas del Convenio		
					Unidad de Medida	Cantidad	Alcanzadas al Trimestre
		orientación sobre hábitos alimenticios para contribuir positivamente a sobrellevar las dificultades del tratamiento oncológico en el Albergue Hogar de Ángeles en Mérida, Yucatán.					
Coordinación M y H	05/06/2017	Mejorar la alimentación y sustentabilidad económica de mujeres y hombres representantes de familia en situación de vulnerabilidad de la localidad de Hunucmá, Yucatán, a través de la crianza, consumo y venta de aves de traspatio, para mejorar la calidad de vida de los beneficiarios y de sus familias.	\$ 95,940.00	\$ 95,940.00	Proyecto	1	El avance NO es posible medirlo puesto que es necesario esperar hasta la entrega de reportes finales.

Anexo 3. Convenios Formalizados con Organizaciones de la Sociedad Civil

Nombre de la OSC	Fecha de Formalización del Convenio	Objetivos del Convenio	Monto Federal Aprobado del Convenio (Pesos)	Monto Federal Ejercido del Convenio al 30 de septiembre de 2017 (pesos)	Metas del Convenio		
					Unidad de Medida	Cantidad	Alcanzadas al Trimestre
Asociación Psicopedagógica del Sureste	05/06/2017	Promover la atención psicopedagógica de niñas, niños y adolescentes que habitan en la ciudad de Mérida y zona conurbada que presentan indicadores de riesgos y/o necesidades educativas especiales transitorias o permanentes; en las áreas de Aprendizaje, Emocional y Conducta a través de la Valoración inicial, Intervención psicopedagógica, Orientación y Capacitación para favorecer la inclusión e integración educativa.	\$ 91,920.00	\$ 91,920.00	Proyecto	1	El avance NO es posible medirlo puesto que es necesario esperar hasta la entrega de reportes finales.
Institución Asistencial	05/06/2017	Mejorar las instalaciones del Albergue Temporal de la Buena Voluntad a través del suministro de insumos y equipo, para brindar un mejor	\$ 87,700.00	\$ 87,700.00	Proyecto	1	El avance NO es posible medirlo puesto que es necesario esperar hasta la entrega de

Anexo 3. Convenios Formalizados con Organizaciones de la Sociedad Civil

Nombre de la OSC	Fecha de Formalización del Convenio	Objetivos del Convenio	Monto Federal Aprobado del Convenio (Pesos)	Monto Federal Ejercido del Convenio al 30 de septiembre de 2017 (pesos)	Metas del Convenio		
					Unidad de Medida	Cantidad	Alcanzadas al Trimestre
		servicio a los familiares y/o pacientes.					reportes finales.
Fundación para el Desarrollo de Talentos Mexicanos	05/06/2017	Incrementar las capacidades y habilidades de los adolescentes para reducir las desigualdades de género a través de talleres de capacitación para el cuidado de la salud sexual y reproductiva en los municipios de Hochtún, Izamal y Tunkás.	\$ 57,865.00	\$ 57,865.00	Proyecto	1	El avance NO es posible medirlo puesto que es necesario esperar hasta la entrega de reportes finales.
Asociación por el Bien Común del Sur	05/06/2017	Proporcionar una comida equilibrada a los beneficiarios así como educación alimentaria y nutricional a los adolescentes de primero, segundo y tercer año de la Secundaria Técnica 59 de la Colonia Emiliano Zapata Sur de la ciudad de	\$ 97,000.00	\$ 97,000.00	Proyecto	1	El avance NO es posible medirlo puesto que es necesario esperar hasta la entrega de reportes finales.

Anexo 3. Convenios Formalizados con Organizaciones de la Sociedad Civil

Nombre de la OSC	Fecha de Formalización del Convenio	Objetivos del Convenio	Monto Federal Aprobado del Convenio (Pesos)	Monto Federal Ejercido del Convenio al 30 de septiembre de 2017 (pesos)	Metas del Convenio		
					Unidad de Medida	Cantidad	Alcanzadas al Trimestre
		Mérida Yucatán, con un enfoque en Derechos Humanos, que les permita tener los requerimientos nutricionales adecuados para su correctodesarrollo, promoviendo estilos de vida saludable.					
FUNDACIOÓN DE MUJER A MUJER	05/06/2017	Trabajar en la prevención de la violencia familiar y de género en habitantes indígenas mayas de las Comisarías de Hunxectam, Ticimul y Yaxcopoil, Yuc. mediante una campaña de concientización, pláticas y actividades recreativas, así como brindar atención y/u orientación psicológica-jurídica a mujeres víctimas de violencia y generadores de la misma, dándole seguimiento oportuno a cada caso con el fin de	\$ 96,000.00	\$ 96,000.00	Proyecto	1	El avance NO es posible medirlo puesto que es necesario esperar hasta la entrega de reportes finales.

Anexo 3. Convenios Formalizados con Organizaciones de la Sociedad Civil

Nombre de la OSC	Fecha de Formalización del Convenio	Objetivos del Convenio	Monto Federal Aprobado del Convenio (Pesos)	Monto Federal Ejercido del Convenio al 30 de septiembre de 2017 (pesos)	Metas del Convenio		
					Unidad de Medida	Cantidad	Alcanzadas al Trimestre
		contribuir a la erradicación de este mal social.					
Asociación Sustentable Agropecuaria y Forestal	05/06/2017	Proporcionar conocimiento y habilidades para coadyuvar la autosuficiencia alimentaria de las familias mediante talleres de capacitación sobre agricultura orgánica de traspatio y nutrición humana, para el establecimiento de parcelas de cultivos de Maíz y Frijol y otras hortalizas en la localidad de Libre Unión, Yaxcabá, Yucatán.	\$ 96,500.00	\$ 96,500.00	Proyecto	1	El avance NO es posible medirlo puesto que es necesario esperar hasta la entrega de reportes finales.

Anexo 3. Convenios Formalizados con Organizaciones de la Sociedad Civil

Nombre de la OSC	Fecha de Formalización del Convenio	Objetivos del Convenio	Monto Federal Aprobado del Convenio (Pesos)	Monto Federal Ejercido del Convenio al 30 de septiembre de 2017 (pesos)	Metas del Convenio		
					Unidad de Medida	Cantidad	Alcanzadas al Trimestre
Edúcate Yucatán	01/06/2017	Empoderar a las y los estudiantes adolescentes de la comisaría de Cholul, Mérida, Yucatán en educación sexual, derechos sexuales y reproductivos mediante de talleres que promuevan la cultura de la prevención de embarazos adolescentes e infecciones de transmisión sexual.	\$ 55,554.00	\$ 55,554.00	Proyecto	1	El avance NO es posible medirlo puesto que es necesario esperar hasta la entrega de reportes finales.
Estancia San Nicolás de Bari	05/06/2017	Contribuir a mejorar las condiciones de vida de los adultos mayores en desamparo, por medio de una alimentación adecuada que disminuya los índices de desnutrición y enfermedades crónico-degenerativas asociadas a la mala alimentación de 11 beneficiarios de la Estancia.	\$104,312.00	\$104,312.00	Proyecto	1	El avance NO es posible medirlo puesto que es necesario esperar hasta la entrega de reportes finales.

Anexo 3. Convenios Formalizados con Organizaciones de la Sociedad Civil

Nombre de la OSC	Fecha de Formalización del Convenio	Objetivos del Convenio	Monto Federal Aprobado del Convenio (Pesos)	Monto Federal Ejercido del Convenio al 30 de septiembre de 2017 (pesos)	Metas del Convenio		
					Unidad de Medida	Cantidad	Alcanzadas al Trimestre
Tixkuncheil Presente	05/06/2017	Mejorar el desarrollo de capacidades y habilidades que faciliten la sana expresión de las emociones, en mujeres y hombres que se encuentren en situaciones de violencia, estados de riesgo y vulnerabilidad en la Comunidad de Celestún, Yucatán, a través de procesos de sensibilización para fomentar su autonomía y conseguir su participación social como espacio de construcción personal.	\$ 91,400.00	\$ 91,400.00	Proyecto	1	El avance NO es posible medirlo puesto que es necesario esperar hasta la entrega de reportes finales.
Fundación Yucatán Prosalud	05/06/2017	Contribuir a mejorar las condiciones de salud de los habitantes de los municipios de k'au y Timucuy, Yucatán mediante la implementación de medidas para la prevención y	\$116,205.00	\$116,205.00	Proyecto	1	El avance NO es posible medirlo puesto que es necesario esperar hasta la entrega de reportes finales.

Anexo 3. Convenios Formalizados con Organizaciones de la Sociedad Civil

Nombre de la OSC	Fecha de Formalización del Convenio	Objetivos del Convenio	Monto Federal Aprobado del Convenio (Pesos)	Monto Federal Ejercido del Convenio al 30 de septiembre de 2017 (pesos)	Metas del Convenio		
					Unidad de Medida	Cantidad	Alcanzadas al Trimestre
		deteccion de enfermedades cronico degenerativas, para mejorar la calidad de vida de los beneficiarios.					
Facetas de Mujer	05/06/2017	Mejorar la nutrición de niños , niñas y mujeres de Tekom, a través de un programa alimentario integral, mediante la instalaciones de un comedor y cocina que favorezca la salud de niños/as y mujeres madres de familia de este municipio. Así como sensibilizar, concientizar y orientar sobre acciones que promuevan hábitos saludables y el consumo adecuado de los alimentos para fomentar la seguridad alimentaria.	\$163,186.00	\$163,186.00	Proyecto	1	El avance NO es posible medirlo puesto que es necesario esperar hasta la entrega de reportes finales.

Anexo 3. Convenios Formalizados con Organizaciones de la Sociedad Civil

Nombre de la OSC	Fecha de Formalización del Convenio	Objetivos del Convenio	Monto Federal Aprobado del Convenio (Pesos)	Monto Federal Ejercido del Convenio al 30 de septiembre de 2017 (pesos)	Metas del Convenio		
					Unidad de Medida	Cantidad	Alcanzadas al Trimestre
MUNDO Y CONCIENCIA	05/06/2017	Impartir talleres de derechos y desarrollo humano para contrarrestar el aumento de la violencia y otras expresiones de exclusión social, mediante capacitaciones que se realizaran a participantes como a personal del centro de desarrollo comunitario, con el objetivo de fomentar una mejora en su calidad de vida, que permeará en los hogares de los participantes con la entrega de una guía de apoyo de derechos y valores humanos, fortaleciendo el autoestima y desempeño social de participantes en 2 centros de desarrollo comunitario en la ciudad de Mérida, Yucatán.	\$ 96,000.00	\$ 96,000.00	Proyecto	1	El avance NO es posible medirlo puesto que es necesario esperar hasta la entrega de reportes finales.

Anexo 3. Convenios Formalizados con Organizaciones de la Sociedad Civil

Nombre de la OSC	Fecha de Formalización del Convenio	Objetivos del Convenio	Monto Federal Aprobado del Convenio (Pesos)	Monto Federal Ejercido del Convenio al 30 de septiembre de 2017 (pesos)	Metas del Convenio		
					Unidad de Medida	Cantidad	Alcanzadas al Trimestre
Asociación Contra el Cáncer de Mama Tócate	18/07/2017	Incrementar la detección oportuna del cáncer de mama, a través de pláticas de sensibilización, derecho al acceso a la salud, equidad de género, técnicas sobre autoexploración, atención médica oportuna y creación de redes de promotoras de salud con el fin de sensibilizar sobre la importancia de la autoexploración a mujeres del municipio de Celestún, Yucatán.	\$134,944.00	\$134,944.00	Proyecto	1	El avance NO es posible medirlo puesto que es necesario esperar hasta la entrega de reportes finales.
Fundación Valentina Arrigunaga Peón	23/06/2017	Fomentar la actividad física como medio para el manejo positivo del estrés de personas del centro de la ciudad de Mérida. Yuc. Mex. y colonias aledañas que acude al Comunitario de la Fundación Valentina Arrigunaga Peón AC.,	\$ 88,103.00	\$ 88,103.00	Proyecto	1	El avance NO es posible medirlo puesto que es necesario esperar hasta la entrega de reportes finales.

Anexo 3. Convenios Formalizados con Organizaciones de la Sociedad Civil

Nombre de la OSC	Fecha de Formalización del Convenio	Objetivos del Convenio	Monto Federal Aprobado del Convenio (Pesos)	Monto Federal Ejercido del Convenio al 30 de septiembre de 2017 (pesos)	Metas del Convenio		
					Unidad de Medida	Cantidad	Alcanzadas al Trimestre
		impartiendo actividades lúdico-deportivas, que brindan herramientas de desarrollo personal, mejoramiento en la comunicación, manejo del estrés, trabajo en equipo y toma de decisiones, ello repercute en disminuir la violencia, delincuencia y la desintegración familiar					
PROENLACES	05/06/2017	Contribuir al fortalecimiento organizativo y productivo para fomentar el aprovechamiento apícola, a través de la capacitación y adquisición de equipo para los integrantes del grupo de trabajo Yaxhá, del ejido Yaxhá, Tunkas, Yucatán	\$ 80,200.00	\$ 80,200.00	Proyecto	1	El avance NO es posible medirlo puesto que es necesario esperar hasta la entrega de reportes finales.

Anexo 3. Convenios Formalizados con Organizaciones de la Sociedad Civil

Nombre de la OSC	Fecha de Formalización del Convenio	Objetivos del Convenio	Monto Federal Aprobado del Convenio (Pesos)	Monto Federal Ejercido del Convenio al 30 de septiembre de 2017 (pesos)	Metas del Convenio		
					Unidad de Medida	Cantidad	Alcanzadas al Trimestre
Consejo Nacional para la Vida Plena de las Personas con Discapacidad	05/06/2017	Mejorar la alimentación de personas diagnosticadas con trastornos de espectro autista y adultos mayores en la ciudad de Mérida, Yucatán; mediante la proporción de alimentos libres de gluten, caseína, soya y baja de oxalatos para contribuir a mejorar sus condiciones de vida.	\$ 97,000.00	\$ 97,000.00	Proyecto	1	El avance NO es posible medirlo puesto que es necesario esperar hasta la entrega de reportes finales.
FUNDACIÓN PARA EL DESARROLLO COMUNITARIO Y HUMANO	05/06/2017	Fortalecer las actividades de producción agroecológica de hortalizas para autoconsumo y escalarla a una producción con fines comerciales con mujeres del municipio de Tecoh, a través de capacitación, mejoras en las condiciones de cultivo, dotación de insumos para producción y	\$161,000.00	\$161,000.00	Proyecto	1	El avance NO es posible medirlo puesto que es necesario esperar hasta la entrega de reportes finales.

Anexo 3. Convenios Formalizados con Organizaciones de la Sociedad Civil

Nombre de la OSC	Fecha de Formalización del Convenio	Objetivos del Convenio	Monto Federal Aprobado del Convenio (Pesos)	Monto Federal Ejercido del Convenio al 30 de septiembre de 2017 (pesos)	Metas del Convenio		
					Unidad de Medida	Cantidad	Alcanzadas al Trimestre
		comercialización, generando oportunidades económicas para las beneficiarias.					
Albergue del Anciano en Progreso	05/06/2017	Mejorar la alimentación de los Adultos Mayores del albergue del anciano en progreso para contribuir a una mejor nutrición implementando mejoras en la elaboración de alimentos a través de la adquisición de mobiliario y utensilios de cocina, y la capacitación en la preparación de alimentos de forma inocua.	\$ 93,800.00	\$ 93,800.00	Proyecto	1	El avance NO es posible medirlo puesto que es necesario esperar hasta la entrega de reportes finales.
Pastoral del Amor	05/06/2017	Mejorar el nivel de vida y el servicio prestado de albergue para personas con discapacidad física y mental en situación de abandono a través del mantenimiento y	\$ 94,950.00	\$ 94,950.00	Proyecto	1	El avance NO es posible medirlo puesto que es necesario esperar hasta la entrega de

Anexo 3. Convenios Formalizados con Organizaciones de la Sociedad Civil

Nombre de la OSC	Fecha de Formalización del Convenio	Objetivos del Convenio	Monto Federal Aprobado del Convenio (Pesos)	Monto Federal Ejercido del Convenio al 30 de septiembre de 2017 (pesos)	Metas del Convenio		
					Unidad de Medida	Cantidad	Alcanzadas al Trimestre
		adecuación de las instalaciones y diferentes áreas del albergue pastoral del amor en el municipio de Mérida Yucatán.					reportes finales.
Fundación de la Universidad Autónoma de Yucatán	01/06/2017	Fortalecimiento de empresas sociales dedicadas al turismo alternativo comunitario, en termino de competencias empresariales, comercialización y diversificación de las actividades turísticas operando bajo esquemas de comercio justo y solidario y revalorizando el patrimonio biocultural de la región.	\$113,800.00	\$113,800.00	Proyecto	1	El avance NO es posible medirlo puesto que es necesario esperar hasta la entrega de reportes finales.
Educación para Producir	01/06/2017	Fortalecer la comercialización (venta y distribución) de salsas de chile habanero embotelladas en las ciudades de Mérida, Yucatán y de Cancún,	\$ 74,950.00	\$ 74,950.00	Proyecto	1	El avance NO es posible medirlo puesto que es necesario esperar hasta la entrega de

Anexo 3. Convenios Formalizados con Organizaciones de la Sociedad Civil

Nombre de la OSC	Fecha de Formalización del Convenio	Objetivos del Convenio	Monto Federal Aprobado del Convenio (Pesos)	Monto Federal Ejercido del Convenio al 30 de septiembre de 2017 (pesos)	Metas del Convenio		
					Unidad de Medida	Cantidad	Alcanzadas al Trimestre
		Q. Roo, de las mujeres campesinas indígenas de la Sociedad Cooperativa Cozom Ik en el municipio de Cuzamá, Yuc., mediante capacitación y estrategias de mercadeo a fin de mejorar sus ingresos familiares.					reportes finales.
Casa de Restauración	01/06/2017	Conformar fuentes de autoempleo a adultos jefes de familia en situación de vulnerabilidad por pobreza, mediante la construcción de un modelo cooperativo de taller en capacitación técnica y administrativa en la colonia San Juan Bautista en Mérida, Yucatán	\$ 75,000.00	\$ 75,000.00	Proyecto	1	El avance NO es posible medirlo puesto que es necesario esperar hasta la entrega de reportes finales.

Anexo 3. Convenios Formalizados con Organizaciones de la Sociedad Civil

Nombre de la OSC	Fecha de Formalización del Convenio	Objetivos del Convenio	Monto Federal Aprobado del Convenio (Pesos)	Monto Federal Ejercido del Convenio al 30 de septiembre de 2017 (pesos)	Metas del Convenio		
					Unidad de Medida	Cantidad	Alcanzadas al Trimestre
Arca de Noé, Alcohólicos y Drogadictos en Rehabilitación	01/06/2017	Aumentar las oportunidades de reinserción laboral de personas en estado de vulnerabilidad que se encuentran en el proceso de rehabilitación de adicciones en el Arca de Noé de la colonia Centro mediante el desarrollo de habilidades humanas y responsabilidad social, capacitación para incubación y elaboración de proyectos productivos.	\$ 75,000.00	\$ 75,000.00	Proyecto	1	El avance NO es posible medirlo puesto que es necesario esperar hasta la entrega de reportes finales.
Kairóz, Asesores en Salud	01/06/2017	Desarrollar para un grupo de mujeres maya hablantes de Kinchil, estrategias que consoliden la profesionalización en la producción y elaboración de mermeladas gourmet artesanales, que les dé un alto valor agregado a éstas, con una marca propia que resalte su cultura	\$ 74,750.00	\$ 74,750.00	Proyecto	1	El avance NO es posible medirlo puesto que es necesario esperar hasta la entrega de reportes finales.

Anexo 3. Convenios Formalizados con Organizaciones de la Sociedad Civil

Nombre de la OSC	Fecha de Formalización del Convenio	Objetivos del Convenio	Monto Federal Aprobado del Convenio (Pesos)	Monto Federal Ejercido del Convenio al 30 de septiembre de 2017 (pesos)	Metas del Convenio		
					Unidad de Medida	Cantidad	Alcanzadas al Trimestre
		<p>milenaria, y que simultáneamente esté acorde a las exigencias del mercado actual. Logrando, al mejorar sus vías de distribución y comercialización, por medio de canales electrónicos, que conviertan el proceso en autosustentable y escalable, incorporando su creatividad e inventiva, en un marco estandarizado de calidad, a fin de impactar positivamente su desarrollo personal, familiar y comunitario logrando que la producción alcance niveles de exportación desde su inicio</p>					

Anexo 3. Convenios Formalizados con Organizaciones de la Sociedad Civil

Nombre de la OSC	Fecha de Formalización del Convenio	Objetivos del Convenio	Monto Federal Aprobado del Convenio (Pesos)	Monto Federal Ejercido del Convenio al 30 de septiembre de 2017 (pesos)	Metas del Convenio		
					Unidad de Medida	Cantidad	Alcanzadas al Trimestre
Crecimiento y Desarrollo Para Yucatán	01/06/2017	Capacitación para la transformación de productos agroecológicos en subproductos como salsas, mermeladas y conservas para la comercialización local y regional con mujeres del municipio de Mérida, ubicadas dentro de los polígonos del Programa de Prevención al delito, organizadas en cooperativas legalmente constituidas, a través de capacitación, dotación de insumos para la transformación de productos y su comercialización, generando oportunidades económicas para las beneficiarias.	\$142,999.00	\$142,999.00	Proyecto	1	El avance NO es posible medirlo puesto que es necesario esperar hasta la entrega de reportes finales.

Anexo 3. Convenios Formalizados con Organizaciones de la Sociedad Civil

Nombre de la OSC	Fecha de Formalización del Convenio	Objetivos del Convenio	Monto Federal Aprobado del Convenio (Pesos)	Monto Federal Ejercido del Convenio al 30 de septiembre de 2017 (pesos)	Metas del Convenio		
					Unidad de Medida	Cantidad	Alcanzadas al Trimestre
Asociación para la Equinoterapia	05/06/2017	Mejorar los servicios de rehabilitación para brindar terapias de calidad de niños, niñas y jóvenes en situación de marginación y vulnerabilidad, a través de la adecuación y equipamiento de dos áreas de las instalaciones, elaboración del manual de buenas prácticas y capacitación de las terapeutas de la Asociación para la Equinoterapia, en Temozón Norte, Yuc.	\$ 95,920.00	\$ 95,920.00	Proyecto	1	El avance NO es posible medirlo puesto que es necesario esperar hasta la entrega de reportes finales.
Ayudar con Voluntad a Yucatán	05/06/2017	Mejorar la nutrición y reducir los problemas alimentarios de jefas de familia en situación de desnutrición de la localidad Chemax, Yucatán proporcionando información nutrimental, orientado hacia	\$160,500.00	\$160,500.00	Proyecto	1	El avance NO es posible medirlo puesto que es necesario esperar hasta la entrega de reportes finales.

Anexo 3. Convenios Formalizados con Organizaciones de la Sociedad Civil

Nombre de la OSC	Fecha de Formalización del Convenio	Objetivos del Convenio	Monto Federal Aprobado del Convenio (Pesos)	Monto Federal Ejercido del Convenio al 30 de septiembre de 2017 (pesos)	Metas del Convenio		
					Unidad de Medida	Cantidad	Alcanzadas al Trimestre
		hábitos alimenticios más saludables e higiénicos y reforzando las acciones por medio de dotaciones de paquetes con alto valor nutrimental.					
Asociación de Prevención, Detección y Atención Integral ante la Respuesta al VIH Sida	05/06/2017	Desarrollar habilidades que mejoren la vivencia y el ejercicio libre y responsable de los derechos sexuales y reproductivos de mujeres jóvenes pertenecientes a los municipios de Chemax, Chichimilá, Tekom y Tixcacalcupul del Estado de Yucatán, proporcionando información para la prevención de la violencia, las Infecciones de Transmisión Sexual y el embarazo a temprana edad con el fin de reducir situaciones de riesgo para su salud sexual y	\$ 86,050.00	\$ 86,050.00	Proyecto	1	El avance NO es posible medirlo puesto que es necesario esperar hasta la entrega de reportes finales.

Anexo 3. Convenios Formalizados con Organizaciones de la Sociedad Civil

Nombre de la OSC	Fecha de Formalización del Convenio	Objetivos del Convenio	Monto Federal Aprobado del Convenio (Pesos)	Monto Federal Ejercido del Convenio al 30 de septiembre de 2017 (pesos)	Metas del Convenio		
					Unidad de Medida	Cantidad	Alcanzadas al Trimestre
		su salud reproductiva.					
Grupo Kerigma	05/06/2017	Mejorar el lenguaje de los niños y niñas con lesión cerebral mediante equipamiento y la impartición de terapias en el centro de neurodesarrollo en Mérida, Yucatan	\$ 96,000.00	\$ 96,000.00	Proyecto	1	El avance NO es posible medirlo puesto que es necesario esperar hasta la entrega de reportes finales.
Mujeres Emprendedoras Democráticas del Mayab	05/06/2017	Capacitar a jefas de familia y desarrollar un sistema de producción y manejo de aves de corral en el traspatio, para incrementar la disponibilidad de alimentos con alto contenido de proteína, a fin de mejorar la dieta de las familias rurales que viven en zonas	\$159,300.00	\$159,300.00	Proyecto	1	El avance NO es posible medirlo puesto que es necesario esperar hasta la entrega de reportes finales.

Anexo 3. Convenios Formalizados con Organizaciones de la Sociedad Civil

Nombre de la OSC	Fecha de Formalización del Convenio	Objetivos del Convenio	Monto Federal Aprobado del Convenio (Pesos)	Monto Federal Ejercido del Convenio al 30 de septiembre de 2017 (pesos)	Metas del Convenio		
					Unidad de Medida	Cantidad	Alcanzadas al Trimestre
		marginadas de la comunidad de Chemax.					
Asociación Pujula Liga de Comunidades Mayas	05/06/2017	Fortalecer la capacidad productiva y de organización de mujeres en situación de vulnerabilidad de los municipios de Kaua y Tinum, capacitándolas en mejora de acabados de sus productos, nuevos diseños y formación de una empresa social que les permitan elaborar piezas de mejor calidad para generar mayores ingresos e impulsar el desarrollo de su comunidad.	\$ 87,050.00	\$ 87,050.00	Proyecto	1	El avance NO es posible medirlo puesto que es necesario esperar hasta la entrega de reportes finales.
EMPRENDEDORES DEL DESARROLLO COMUNITARIO	05/06/2017	Mejorar la calidad de vida y participación social de mujeres y hombres en los municipios de Cantamayec, Mayapán y Tahdziu del estado de	\$159,300.00	\$159,300.00	Proyecto	1	El avance NO es posible medirlo puesto que es necesario esperar hasta la entrega de

Anexo 3. Convenios Formalizados con Organizaciones de la Sociedad Civil

Nombre de la OSC	Fecha de Formalización del Convenio	Objetivos del Convenio	Monto Federal Aprobado del Convenio (Pesos)	Monto Federal Ejercido del Convenio al 30 de septiembre de 2017 (pesos)	Metas del Convenio		
					Unidad de Medida	Cantidad	Alcanzadas al Trimestre
		Yucatán, a través de la adecuación de parcelas comunitarias y solares, así como la producción de vestido y alimento verde para el crecimiento y mejora de los beneficiarios.					reportes finales.
Asociación Transformando Vidas	05/06/2017	Desarrollar habilidades para la paz en niños y niñas de primaria y adultos, mediante la facilitación de procesos individuales y comunitarios para el establecimiento de relaciones interpersonales igualitarias en la comunidad de Tahdziú, desde una perspectiva de género e interculturalidad.	\$ 61,295.00	\$ 61,295.00	Proyecto	1	El avance NO es posible medirlo puesto que es necesario esperar hasta la entrega de reportes finales.
Ajal-Lol	05/06/2017	Mejorar la calidad de vida de las jefas de familia en situación de marginación de la comisaria de San José Oriente y el municipio de Hochtún,	\$119,700.00	\$119,700.00	Proyecto	1	El avance NO es posible medirlo puesto que es necesario esperar hasta

Anexo 3. Convenios Formalizados con Organizaciones de la Sociedad Civil

Nombre de la OSC	Fecha de Formalización del Convenio	Objetivos del Convenio	Monto Federal Aprobado del Convenio (Pesos)	Monto Federal Ejercido del Convenio al 30 de septiembre de 2017 (pesos)	Metas del Convenio		
					Unidad de Medida	Cantidad	Alcanzadas al Trimestre
		a través de unidades avícolas y capacitaciones para mejorar su alimentación de forma sustentable.					la entrega de reportes finales.
Hunab Proyecto de Vida	05/06/2017	Brindar mejores servicios de educación ambiental a la población infantil de Mérida y Sinanché a través del acondicionamiento del centro educativo/cultural Ceiba pentandra ubicado en la ciudad de Mérida, dotándolo de mobiliario, equipo y mejora en la iluminación y ventilación de sus instalaciones.	\$ 96,000.00	\$ 96,000.00	Proyecto	1	El avance NO es posible medirlo puesto que es necesario esperar hasta la entrega de reportes finales.
Fundación Margarita Robleda	05/06/2017	Aumentar la participación social y fomentar la cultura de la paz, para la formación de una ciudadanía más participativa y consiente de los derechos humanos personales y de la	\$ 92,747.00	\$ 92,747.00	Proyecto	1	El avance NO es posible medirlo puesto que es necesario esperar hasta la entrega de reportes finales.

Anexo 3. Convenios Formalizados con Organizaciones de la Sociedad Civil

Nombre de la OSC	Fecha de Formalización del Convenio	Objetivos del Convenio	Monto Federal Aprobado del Convenio (Pesos)	Monto Federal Ejercido del Convenio al 30 de septiembre de 2017 (pesos)	Metas del Convenio		
					Unidad de Medida	Cantidad	Alcanzadas al Trimestre
		colectividad a través de la lectura y la cultura escrita, herramientas con las cuales se ejerce el encuentro, el diálogo, la puesta en común, el debate, la empatía, la resiliencia y el respeto de las y los jóvenes de la comisaría de Chichi Suarez.					
ADL VISIÓN COMPARTIDA	01/06/2017	Desarrollar capacidades de emprendimiento social y metodologías para la incubación, formulación, gestión y puesta en marcha de proyectos productivos que contribuyan a generar oportunidades de mejora económica para OSC que atienden personas en situación de vulnerabilidad, rezago, marginación y/o exclusión en el estado de Yucatán.	\$ 75,000.00	\$ 75,000.00	Proyecto	1	El avance NO es posible medirlo puesto que es necesario esperar hasta la entrega de reportes finales.

Anexo 3. Convenios Formalizados con Organizaciones de la Sociedad Civil

Nombre de la OSC	Fecha de Formalización del Convenio	Objetivos del Convenio	Monto Federal Aprobado del Convenio (Pesos)	Monto Federal Ejercido del Convenio al 30 de septiembre de 2017 (pesos)	Metas del Convenio		
					Unidad de Medida	Cantidad	Alcanzadas al Trimestre
Club Especial Ayelem	01/06/2017	Mejorar la calidad de servicio que se atiende en el Club Especial Ayelem, a través de adquisición de equipo nuevo y capacitación para su uso, mediante el taller laboral y de inclusión de personas con síndrome de Down, que permitirá que los jóvenes puedan tener una mejor calidad de producción de bebidas concentradas mediante el uso de materia prima.	\$ 74,995.00	\$ 74,995.00	Proyecto	1	El avance NO es posible medirlo puesto que es necesario esperar hasta la entrega de reportes finales.
Fundación Yucatán Country Club	01/06/2017	Fomentar, Desarrollar y fortalecer habilidades empresariales que impulsen proyectos de índole productivo que incentiven el desarrollo local en la comunidad de Chablekal, Mérida, Yucatán mediante procesos de capacitación.	\$ 75,000.00	\$ 75,000.00	Proyecto	1	El avance NO es posible medirlo puesto que es necesario esperar hasta la entrega de reportes finales.

Anexo 3. Convenios Formalizados con Organizaciones de la Sociedad Civil

Nombre de la OSC	Fecha de Formalización del Convenio	Objetivos del Convenio	Monto Federal Aprobado del Convenio (Pesos)	Monto Federal Ejercido del Convenio al 30 de septiembre de 2017 (pesos)	Metas del Convenio		
					Unidad de Medida	Cantidad	Alcanzadas al Trimestre
Manos a la tierra	01/06/2017	Generar capacidades técnico-productivas en huertos biointensivos con jóvenes de zonas de alta marginación del Municipio de Mérida, a través de la capacitación, establecimiento de huertos de ciclo corto, asesoría técnica y orientados al mercado.	\$ 74,959.00	\$ 74,959.00	Proyecto	1	El avance NO es posible medirlo puesto que es necesario esperar hasta la entrega de reportes finales.
Organización de Representantes de Ligas y Clubes Deportivos	18/07/2017	Fomentar la práctica de actividades deportivas en niñas, niños, y jóvenes en situación de vulnerabilidad con relación a la gran inseguridad que prevalece en el municipio de Guadalupe Zacatecas, a través de dos torneos deportivos y un curso de capacitación deportiva, que se llevara a cabo en los espacios públicos rescatados por el	\$104,236.00	\$104,236.00	Proyecto	1	El avance NO es posible medirlo puesto que es necesario esperar hasta la entrega de reportes finales.

Anexo 3. Convenios Formalizados con Organizaciones de la Sociedad Civil

Nombre de la OSC	Fecha de Formalización del Convenio	Objetivos del Convenio	Monto Federal Aprobado del Convenio (Pesos)	Monto Federal Ejercido del Convenio al 30 de septiembre de 2017 (pesos)	Metas del Convenio		
					Unidad de Medida	Cantidad	Alcanzadas al Trimestre
		gobierno federal. específicamente por el programa Rescate de Espacios Públicos.					
Colectivo para la Equidad y la Defensa de los Derechos de las Mujeres Techiyaliztli	25/07/2017	Lograr que 25 mujeres líderes de los municipios de Genaro Codina, Tlaltenango, Calera, Zacatecas y Guadalupe, del estado de Zacatecas se apropien de herramientas teórico-metodológicas con una perspectiva de género, que les permitan promover entre las mujeres de sus comunidades, el autocuidado, las relaciones de buen trato y el derecho a la salud física y emocional y la vida libre de violencia.	\$ 32,486.00	\$ 32,486.00	Proyecto	1	El avance NO es posible medirlo puesto que es necesario esperar hasta la entrega de reportes finales.

Anexo 3. Convenios Formalizados con Organizaciones de la Sociedad Civil

Nombre de la OSC	Fecha de Formalización del Convenio	Objetivos del Convenio	Monto Federal Aprobado del Convenio (Pesos)	Monto Federal Ejercido del Convenio al 30 de septiembre de 2017 (pesos)	Metas del Convenio		
					Unidad de Medida	Cantidad	Alcanzadas al Trimestre
Fondo Patrimonial en Beneficio de Concepción del Oro Zacatecas	13/07/2017	Desarrollar un modelo emprendedor para un grupo de mujeres desempleadas a partir de un modelo de intervención que permita ocupar el conocimiento del bordado y la costura de mujeres de Concepción del Oro, para la confección y comercialización de prendas de vestir, a través del establecimiento de un esfuerzo organizado.	\$111,424.00	\$111,424.00	Proyecto	1	El avance NO es posible medirlo puesto que es necesario esperar hasta la entrega de reportes finales.
Anide Michoacán	07/07/2017	Incrementar el desarrollo de oportunidades para la generación de ingresos de familias productoras de mezcal artesanal de la comunidad de temazcal en situación de vulnerabilidad en Mezquital del Oro, a través de la incorporación de métodos y	\$111,111.00	\$111,111.00	Proyecto	1	El avance NO es posible medirlo puesto que es necesario esperar hasta la entrega de reportes finales.

Anexo 3. Convenios Formalizados con Organizaciones de la Sociedad Civil

Nombre de la OSC	Fecha de Formalización del Convenio	Objetivos del Convenio	Monto Federal Aprobado del Convenio (Pesos)	Monto Federal Ejercido del Convenio al 30 de septiembre de 2017 (pesos)	Metas del Convenio		
					Unidad de Medida	Cantidad	Alcanzadas al Trimestre
		tecnologías que les permitan diversificar sus productos e incrementar su valor comercial en los mercados disponibles.					
Congregación Villa del Refugio	06/07/2017	Mejorar la condición de abasto de alimento, de las familias de la comunidad del Aguacate de Abajo, Tabasco, Zacatecas mediante el desarrollo de capacidades en el ámbito nutricional y productivo y consolidar el autoconsumo como parte del fortalecimiento de la cadena de abasto de alimentos.	\$110,844.00	\$110,844.00	Proyecto	1	El avance NO es posible medirlo puesto que es necesario esperar hasta la entrega de reportes finales.
Bienestar y Vida SOQL	13/07/2017	Coadyuvar y fomentar la salud de personas de escasos recursos en el municipio de Guadalupe, Zacatecas, mediante la nutrición,	\$166,562.00	\$166,562.00	Proyecto	1	El avance NO es posible medirlo puesto que es necesario esperar hasta la entrega de

Anexo 3. Convenios Formalizados con Organizaciones de la Sociedad Civil

Nombre de la OSC	Fecha de Formalización del Convenio	Objetivos del Convenio	Monto Federal Aprobado del Convenio (Pesos)	Monto Federal Ejercido del Convenio al 30 de septiembre de 2017 (pesos)	Metas del Convenio		
					Unidad de Medida	Cantidad	Alcanzadas al Trimestre
		rehabilitación y capacitación motivacional contando con equipo de alta tecnología y el personal profesional y capacitado para mejorar su calidad de vida.					reportes finales.
INJURYZ	06/07/2017	Disminuir conductas antisociales como el pandillerismo y la drogadicción, en jóvenes hombres y mujeres de barrios conflictivos a través del desarrollo de actividades artísticas, culturales, de recreación y sensibilización para el aprovechamiento del tiempo libre en Rio Grande, Zacatecas.	\$ 86,389.00	\$ 86,389.00	Proyecto	1	El avance NO es posible medirlo puesto que es necesario esperar hasta la entrega de reportes finales.
Centro de Gestión e Integración Social Oligu	07/07/2017	Mejorar la calidad de vida de jóvenes y adultos mayores en situación de rezago y abandono, a través de brindar una alimentación sana y nutritiva, así como el desarrollo de	\$109,511.00	\$109,511.00	Proyecto	1	El avance NO es posible medirlo puesto que es necesario esperar hasta la entrega de

Anexo 3. Convenios Formalizados con Organizaciones de la Sociedad Civil

Nombre de la OSC	Fecha de Formalización del Convenio	Objetivos del Convenio	Monto Federal Aprobado del Convenio (Pesos)	Monto Federal Ejercido del Convenio al 30 de septiembre de 2017 (pesos)	Metas del Convenio		
					Unidad de Medida	Cantidad	Alcanzadas al Trimestre
		conocimientos nutricionales y psicológicos en Morelos, Zacatecas.					reportes finales.
A.P.A.C. Asociación Pro-Paralítico Cerebral	06/07/2017	Estimular los canales sensoriales de los alumnos que presentan Discapacidad Intelectual y Trastornos del Espectro Autista en APAC Zacatecas a través de un programa que promueva las herramientas suficientes para generar una mejora en la calidad de vida y favorezca la independencia y la interacción familiar.	\$110,984.00	\$110,984.00	Proyecto	1	El avance NO es posible medirlo puesto que es necesario esperar hasta la entrega de reportes finales.

Anexo 3. Convenios Formalizados con Organizaciones de la Sociedad Civil

Nombre de la OSC	Fecha de Formalización del Convenio	Objetivos del Convenio	Monto Federal Aprobado del Convenio (Pesos)	Monto Federal Ejercido del Convenio al 30 de septiembre de 2017 (pesos)	Metas del Convenio		
					Unidad de Medida	Cantidad	Alcanzadas al Trimestre
Asociación de Desarrollo Económico Local de Zacatecas	18/07/2017	Promover el fortalecimiento de cohesión social y convivencia armónica en la Colonia Gustavo Díaz Ordaz, Zacatecas, Zacatecas, mediante talleres deportivos, artísticos y pláticas informativas, a niñas, niños y adolescentes, previendo conflictos sociales y acciones delictivas, al fortalecer cualidades artísticas y deportivas, enmarcando en una cultura de paz, lo cual representa una mejora en el nivel de vida de los beneficiarios y familias.	\$ 89,175.00	\$ 89,175.00	Proyecto	1	El avance NO es posible medirlo puesto que es necesario esperar hasta la entrega de reportes finales.
Fundación Jóvenes Zacatecanos	06/07/2017	Generar que los Padres de familia o tutores adquieran conocimientos acerca de una alimentación saludable con talleres de nutrición y en la elaboración de los	\$166,208.00	\$166,208.00	Proyecto	1	El avance NO es posible medirlo puesto que es necesario esperar hasta la entrega de

Anexo 3. Convenios Formalizados con Organizaciones de la Sociedad Civil

Nombre de la OSC	Fecha de Formalización del Convenio	Objetivos del Convenio	Monto Federal Aprobado del Convenio (Pesos)	Monto Federal Ejercido del Convenio al 30 de septiembre de 2017 (pesos)	Metas del Convenio		
					Unidad de Medida	Cantidad	Alcanzadas al Trimestre
		alimentos así aprenden a elaborar Alimentos Sabrosos, Sanos y Balanceados para niñas/os y sus familiares, en la Cabecera del Municipio de Villanueva y en la localidad de la Quemada.					reportes finales.
Asener	06/07/2017	Mejorar el movimiento de las extremidades afectadas por la Parálisis Cerebral en alumnos de APAC Zacatecas logrando una rehabilitación adecuada a través de la reaplicación de Toxina Botulínica tipo A (TBA) en los municipios de Guadalupe y Zacatecas.	\$111,111.00	\$111,111.00	Proyecto	1	El avance NO es posible medirlo puesto que es necesario esperar hasta la entrega de reportes finales.
Servicios de Rehabilitación Integral Kanny	06/07/2017	Otorgar rehabilitación integral a las personas con algún tipo de discapacidad en el municipio de Fresnillo a través del	\$111,111.00	\$111,111.00	Proyecto	1	El avance NO es posible medirlo puesto que es necesario esperar hasta

Anexo 3. Convenios Formalizados con Organizaciones de la Sociedad Civil

Nombre de la OSC	Fecha de Formalización del Convenio	Objetivos del Convenio	Monto Federal Aprobado del Convenio (Pesos)	Monto Federal Ejercido del Convenio al 30 de septiembre de 2017 (pesos)	Metas del Convenio		
					Unidad de Medida	Cantidad	Alcanzadas al Trimestre
		fortalecimiento de las áreas de trabajo para la mejora del modelo terapéutico y la calidad técnica de atención así como creación y reforzamiento de vínculos con otras OSC.					la entrega de reportes finales.
MARIA ISABEL HEALTH CARE	19/07/2017	Desarrollar capacidades y habilidades prácticas en 100 mujeres cuidadoras primarias del adulto mayor para prevenir lesiones por presión a través de taller práctico que les permita mejorar su calidad de vida en Zacatecas, Zacatecas.	\$101,147.00	\$101,147.00	Proyecto	1	El avance NO es posible medirlo puesto que es necesario esperar hasta la entrega de reportes finales.
Mundo Kobu	06/07/2017	Favorecer el desarrollo del bebé desde el útero en mujeres gestantes con alguna situación de riesgo (situación económica, edad, nivel educativo) de los municipios de Guadalupe y	\$ 50,848.00	\$ 50,848.00	Proyecto	1	El avance NO es posible medirlo puesto que es necesario esperar hasta la entrega de reportes finales.

Anexo 3. Convenios Formalizados con Organizaciones de la Sociedad Civil

Nombre de la OSC	Fecha de Formalización del Convenio	Objetivos del Convenio	Monto Federal Aprobado del Convenio (Pesos)	Monto Federal Ejercido del Convenio al 30 de septiembre de 2017 (pesos)	Metas del Convenio		
					Unidad de Medida	Cantidad	Alcanzadas al Trimestre
		Zacatecas, mediante la difusión y aplicación de técnicas de estimulación intrauterina o prenatal.					
Banco de Alimentos de Zacatecas	06/07/2017	Mejorar la alimentación de familias en condiciones de vulnerabilidad del municipio de Susticacán mediante entrega de paquetes nutricionales y talleres nutricionales, además de otras acciones que empoderen a la mujer y a su vez contribuyan a cuidar el medio ambiente, su entorno, dando utilidad o un nuevo ciclo de vida a residuos sólidos.	\$165,760.00	\$165,760.00	Proyecto	1	El avance NO es posible medirlo puesto que es necesario esperar hasta la entrega de reportes finales.
Centro de Especialidades para la Inclusión Educativa	06/07/2017	Mejorar la calidad de vida al proporcionar atención eficaz a niños, niñas y adolescentes con o sin discapacidad que	\$110,432.00	\$110,432.00	Proyecto	1	El avance NO es posible medirlo puesto que es necesario esperar hasta

Anexo 3. Convenios Formalizados con Organizaciones de la Sociedad Civil

Nombre de la OSC	Fecha de Formalización del Convenio	Objetivos del Convenio	Monto Federal Aprobado del Convenio (Pesos)	Monto Federal Ejercido del Convenio al 30 de septiembre de 2017 (pesos)	Metas del Convenio		
					Unidad de Medida	Cantidad	Alcanzadas al Trimestre
		presentan una necesidad educativa especial en las áreas de comunicación y lenguaje y psicopedagógica a través de terapias y equipamiento de sala en el municipio de Rio Grande, Zacatecas.					la entrega de reportes finales.
Fundación Zacatecanas Laborando por Mejores Proyectos de Vida	25/07/2017	Mejorar la calidad de vida de personas de bajos recursos económicos a través de proporcionarles alimentación y desarrollar sus conocimientos para lograr disminución de problemas alimenticios como desnutrición y obesidad en Guadalupe, Zacatecas.	\$147,222.00	\$147,222.00	Proyecto	1	El avance NO es posible medirlo puesto que es necesario esperar hasta la entrega de reportes finales.
Masculinidades Alternativas para el Desarrollo Humano	22/07/2017	Desarrollar y potenciar el cumplimiento de la política nacional para la igualdad entre mujeres y hombres	\$ 84,000.00	\$ 84,000.00	Proyecto	1	El avance NO es posible medirlo puesto que es necesario esperar hasta

Anexo 3. Convenios Formalizados con Organizaciones de la Sociedad Civil

Nombre de la OSC	Fecha de Formalización del Convenio	Objetivos del Convenio	Monto Federal Aprobado del Convenio (Pesos)	Monto Federal Ejercido del Convenio al 30 de septiembre de 2017 (pesos)	Metas del Convenio		
					Unidad de Medida	Cantidad	Alcanzadas al Trimestre
		contrarrestando relaciones de discriminación y desigualdad que viven 120 hombres y mujeres a través de una campaña de sensibilización, talleres y un curso en temas de masculinidades y violencias en Zacatecas.					la entrega de reportes finales.
Humanismo para un México Mejor	18/07/2017	Mejorar la calidad de vida de mujeres en situación de vulnerabilidad con el fin de incrementar capacidades a través de un curso de inglés, pláticas de cohesión social y equidad de género en colonia El Molino, jerez, Zacatecas.	\$ 41,807.00	\$ 41,807.00	Proyecto	1	El avance NO es posible medirlo puesto que es necesario esperar hasta la entrega de reportes finales.
Impulsando a la Sociedad Civil	19/07/2017	Desarrollar e impulsar el interés empresarial de las y los jóvenes con nivel socioeconómico bajo o medio bajo de Guadalupe y Zacatecas, a través de	\$ 59,920.00	\$ 59,920.00	Proyecto	1	El avance NO es posible medirlo puesto que es necesario esperar hasta la entrega de

Anexo 3. Convenios Formalizados con Organizaciones de la Sociedad Civil

Nombre de la OSC	Fecha de Formalización del Convenio	Objetivos del Convenio	Monto Federal Aprobado del Convenio (Pesos)	Monto Federal Ejercido del Convenio al 30 de septiembre de 2017 (pesos)	Metas del Convenio		
					Unidad de Medida	Cantidad	Alcanzadas al Trimestre
		brindarles herramientas técnicas y estrategias profesionales que les permitan establecer y lograr objetivos claves					reportes finales.
Instituto Calera	21/07/2017	Coadyuvar en el desarrollo y mejoramiento del Sistema de Atención, Cuidado y Formación infantil mediante la capacitación en Neuroeducación aplicada a la Primera Infancia a los equipos de mujeres representantes y encargadas de Estancias Infantiles de tres municipios en el Estado de Zacatecas, vinculándonos con el Programa de Estancias Infantiles de SEDESOL, para impulsar y potenciar el nivel de impacto tanto del Programa como, el de la formación infantil.	\$101,331.00	\$101,331.00	Proyecto	1	El avance NO es posible medirlo puesto que es necesario esperar hasta la entrega de reportes finales.

Anexo 3. Convenios Formalizados con Organizaciones de la Sociedad Civil

Nombre de la OSC	Fecha de Formalización del Convenio	Objetivos del Convenio	Monto Federal Aprobado del Convenio (Pesos)	Monto Federal Ejercido del Convenio al 30 de septiembre de 2017 (pesos)	Metas del Convenio		
					Unidad de Medida	Cantidad	Alcanzadas al Trimestre
Agencia Integrada al Desarrollo de Organizaciones Sociales	19/07/2017	Generar la producción de Alimentos de las Familias en situación de vulnerabilidad de localidades de San Juan del Centro, y Orilla del Llano, en el municipio de Fresnillo, Zacatecas, mediante la mejora de sus capacidades y competencias para producir sus propios alimentos, en el establecimiento de huertos de traspatio y la construcción de pilas capuchinas, para la cosecha de Agua de lluvia.	\$112,000.00	\$112,000.00	Proyecto	1	El avance NO es posible medirlo puesto que es necesario esperar hasta la entrega de reportes finales.

Fuente: Sedesol, (Nombre de la Unidad Administrativa Responsable del Programa).