

SEDESOL

SECRETARÍA DE
DESARROLLO SOCIAL



FONDO DE APORTACIONES PARA LA INFRAESTRUCTURA SOCIAL

FAIS

TLAXCALA

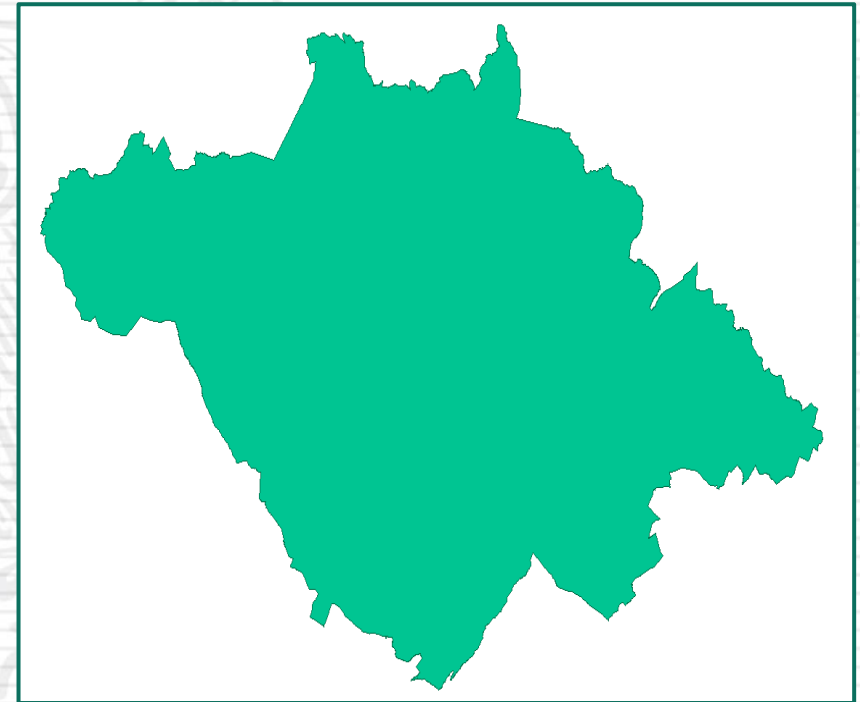
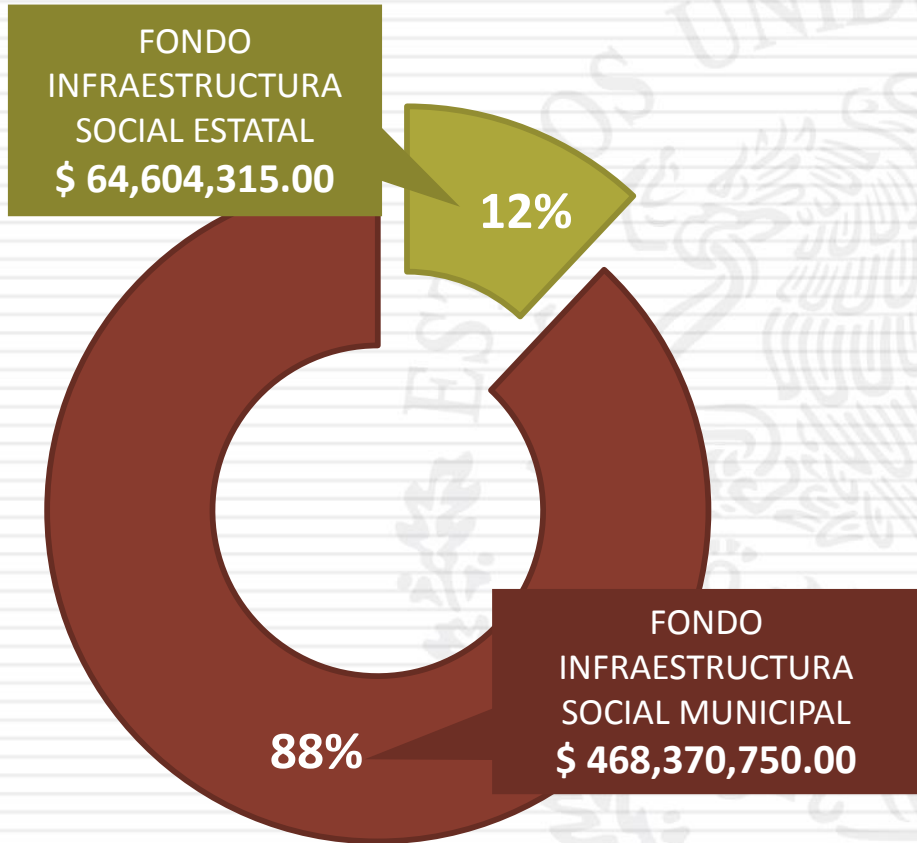
SUBSECRETARÍA DE PLANEACIÓN, EVALUACIÓN Y DESARROLLO REGIONAL
DIRECCIÓN GENERAL DE DESARROLLO REGIONAL

FEBRERO DEL 2015

FONDO DE APORTACIONES PARA LA INFRAESTRUCTURA SOCIAL F A I S 2014.



DISTRIBUCIÓN FAIS - TLAXCALA



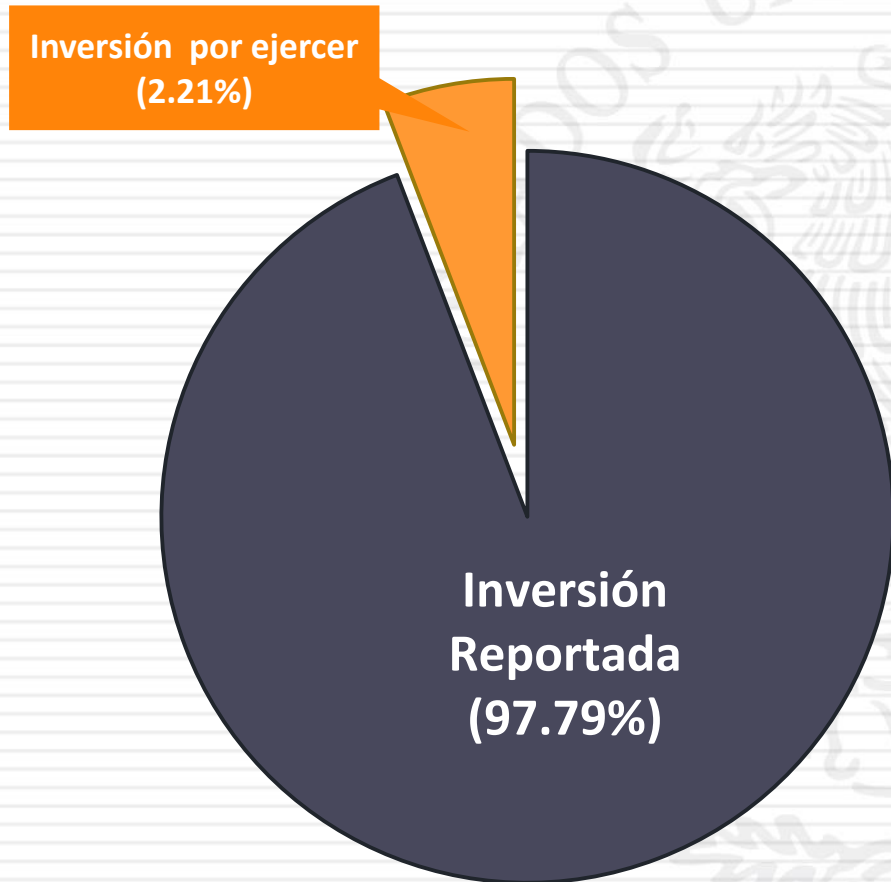
Fuente: Elaboración propia con Mapa Digital 6.0 del INEGI

Fuente: Elaboración propia con información de la MIDS 2014.

FONDO DE APORTACIONES PARA LA INFRAESTRUCTURA SOCIAL F A I S 2014.



DISTRIBUCIÓN DE LA INVERSIÓN (ASIGNADA, REPORTADA Y POR EJERCER)



Inversión Asignada
\$ 532,975,065.00

+ Crédito BANOBRAS
\$ 0.00

- Deuda BANOBRAS
\$ 0.00

=

Recursos Disponibles
\$ 532,975,065.00


Inversión Reportada
\$ 521,208,672.33

Fuente: Elaboración propia con información de la MIDS 2014.

FONDO DE APORTACIONES PARA LA INFRAESTRUCTURA SOCIAL F A I S 2014.



SEDESOL
SECRETARÍA DE
DESARROLLO SOCIAL

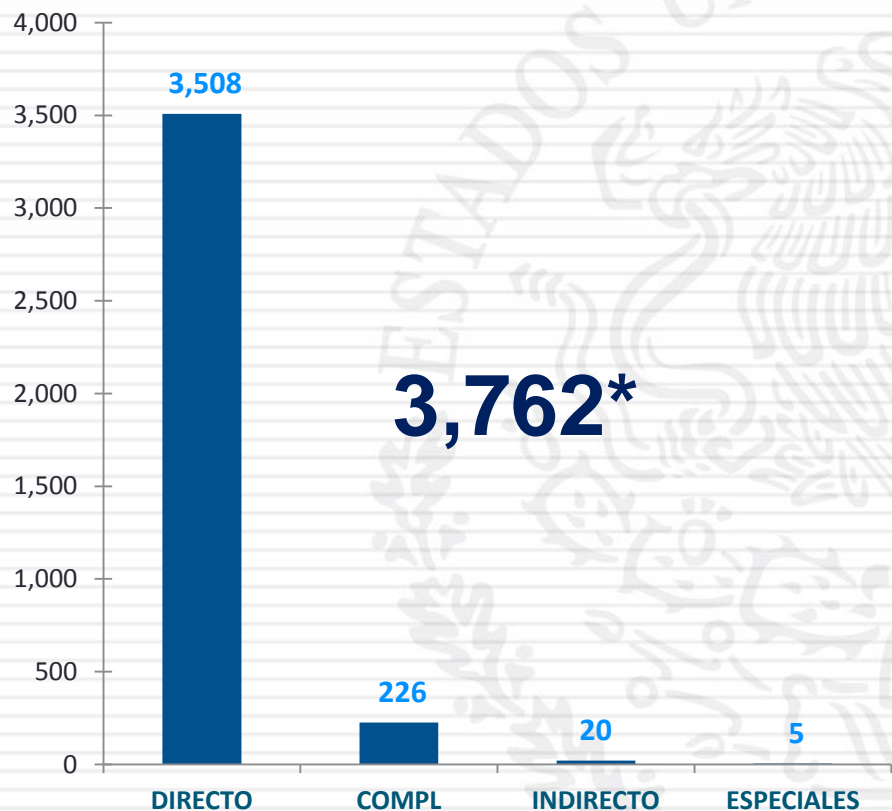


Fuente: Elaboración propia con información de la MIDS 2014.

FONDO DE APORTACIONES PARA LA INFRAESTRUCTURA SOCIAL F A I S 2014.



**CANTIDAD DE PROYECTO
(POR INCIDENCIA)**



**TIPO DE INVERSIONES REALIZADAS
(POR INCIDENCIA)**

TIPO	MONTO	PORCENTAJE (%)
DIRECTA	\$ 454,547,802.23	87.21%
COMPLEMENTARIA	\$ 41,676,399.52	8.00%
INDIRECTA	\$ 4,653,642.93	0.89%
ESPECIAL	\$ 1,602,371.60	0.31%
NO CLASIFICADO	\$ 154,716.29	0.03%
SUB – TOTAL DE INVERSIONES	\$ 502,634,932.57	96.44%
GASTOS INDIRECTOS	\$ 12,900,250.18	2.48%
PRODIM	\$ 5,673,489.58	1.09%
SUB – TOTAL G.I + PRODIM	\$ 18,573,739.76	3.56%
TOTAL REPORTADO PARA EL FAIS	\$ 521,208,672.33	100%

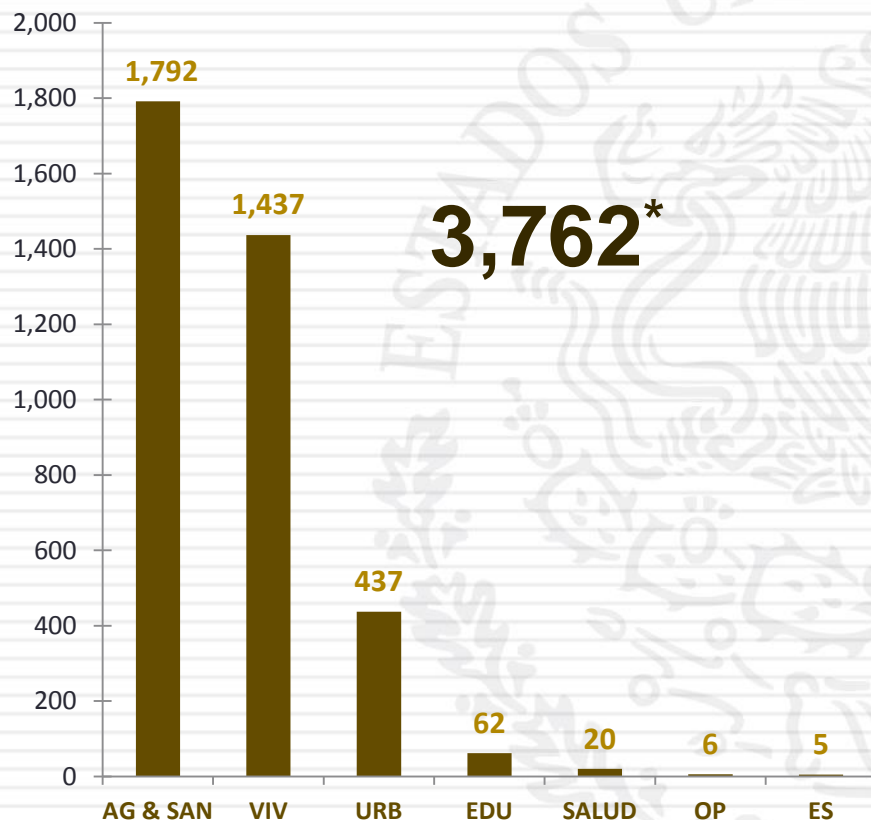
Fuente: Elaboración propia con información de la MIDS 2014.

Nota: (*) 3 proyectos no han sido clasificados.

FONDO DE APORTACIONES PARA LA INFRAESTRUCTURA SOCIAL F A I S 2014.



CANTIDAD DE PROYECTOS (POR RUBRO DE GASTO)



TIPO DE INVERSIONES REALIZADAS (POR RUBRO DE GASTO)

RUBRO	MONTO	PORCENTAJE (%)
VIVIENDA	\$ 114,187,063.60	21.91%
AGUA Y SANEAMIENTO	\$ 283,661,931.85	54.42%
EDUCACIÓN	\$ 18,442,674.10	3.54%
URBANIZACIÓN	\$ 80,176,901.01	15.38%
SALUD	\$ 3,410,312.50	0.65%
ESPECIAL	\$ 1,602,371.60	0.31%
OTROS PROYECTOS	\$ 998,961.62	0.19%
NO CLASIFICADO	\$ 154,716.29	0.03%
SUB – TOTAL DE INVERSIONES	\$ 6,049,868,291.53	96.44%
GASTOS INDIRECTOS	\$ 12,900,250.18	2.48%
PRODIM	\$ 5,673,489.58	1.09%
SUB – TOTAL G.I + PRODIM	\$ 18,573,739.76	3.56%
TOTAL REPORTADO PARA EL FAIS	\$ 521,208,672.33	100%

Fuente: Elaboración propia con información de la MIDS 2014.

Nota: (*) 3 proyectos no han sido clasificados.

FONDO DE APORTACIONES PARA LA INFRAESTRUCTURA SOCIAL

FOCALIZACIÓN DE LOS RECURSOS

FONDO DE APORTACIONES PARA LA INFRAESTRUCTURA SOCIAL FAIS 2014.



UBICACIÓN DE LA INVERSIÓN



Fuente: Elaboración propia con información de la MIDS 2014.

FONDO DE APORTACIONES PARA LA INFRAESTRUCTURA SOCIAL

CONCURRENCIA DE RECURSOS

CONCURRENCIA DE RECURSOS - FONDO DE APORTACIONES PARA LA INFRAESTRUCTURA SOCIAL FAIS 2014.



NIVEL DE CONCURRENCIA



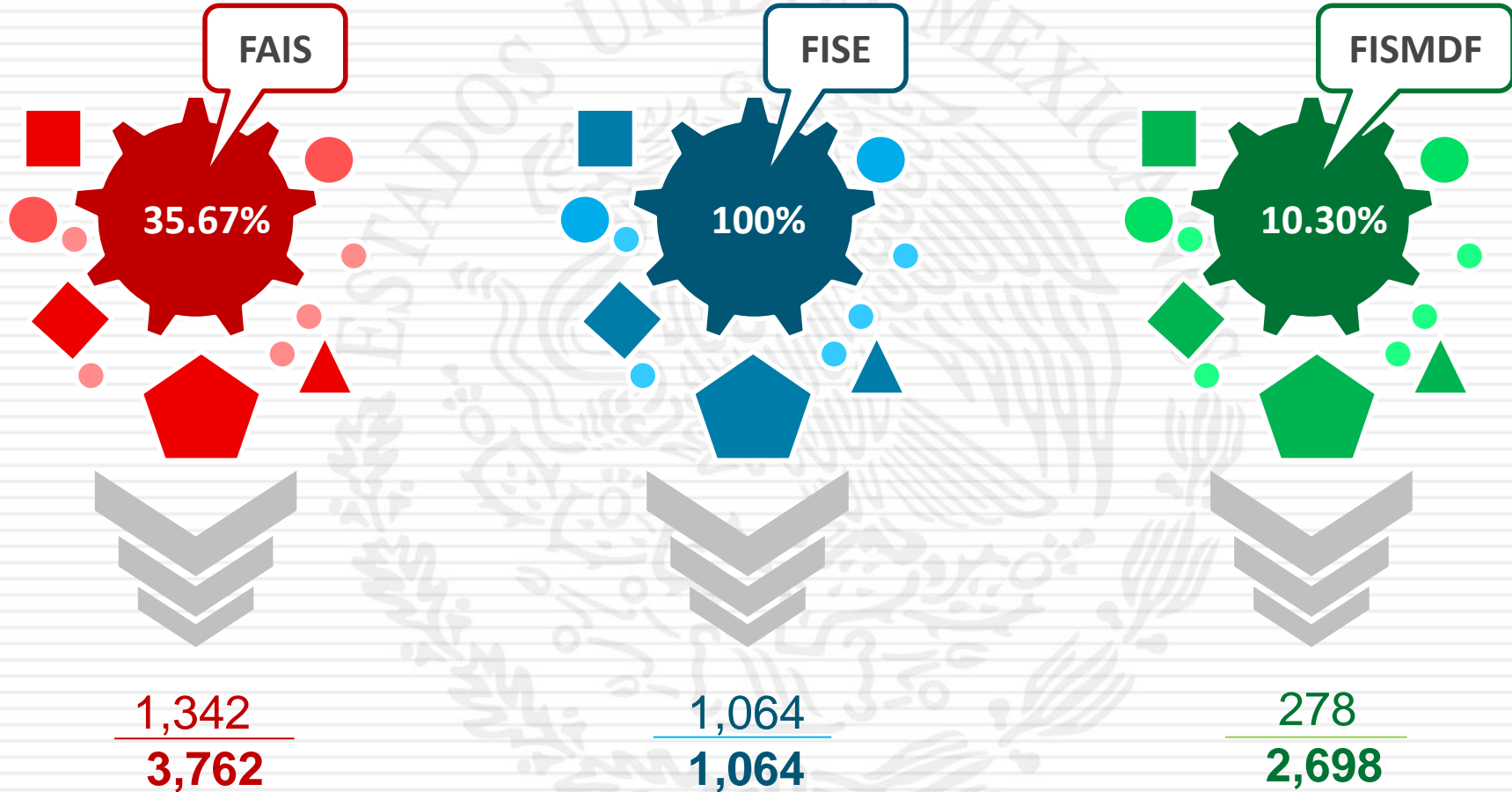
Nota: La concurrencia es la proporción de recursos obtenidos por otras fuentes (aportaciones federales, aportaciones estatales, aportaciones municipales y otras aportaciones) entre la Inversión Total en Proyectos.

Fuente: Elaboración propia con información de la MIDS 2014.

FONDO DE APORTACIONES PARA LA INFRAESTRUCTURA SOCIAL F A I S 2014.



PROYECTOS EN CONCURRENCIA



Fuente: Elaboración propia con información de la MIDS 2014.

FONDO DE APORTACIONES PARA LA INFRAESTRUCTURA SOCIAL

POR RUBRO DE GASTO

SEDESOL

SECRETARÍA DE
DESARROLLO SOCIAL



SALUD



SALUD

DISPENSARIOS MÉDICOS¹



CLINICA DENTAL¹



Nota: (1) Incluye ampliación, construcción, equipamiento y mantenimiento.

SEDESOL

SECRETARÍA DE
DESARROLLO SOCIAL



MEJORAMIENTO DE VIVIENDA



MEJORAMIENTO DE VIVIENDAS

TECHOS FIRMES²



PISOS FIRMES¹



Nota: (1) Incluye sólo construcción.
(2) Incluye construcción y rehabilitación.

MEJORAMIENTO DE VIVIENDAS

CUARTOS DORMITORIO¹



MUROS¹



CUARTOS BAÑO¹



Nota: (1) Incluye sólo construcción.
(2) Incluye construcción y rehabilitación.

SEDESOL

SECRETARÍA DE
DESARROLLO SOCIAL



EDUCACIÓN



EDUCACIÓN

SERVICIOS BASICOS²

AULAS¹

COMEDORES ESCOLARES³



- Nota:** (1) Incluye ampliación, construcción, **equipamiento (Sólo preescolar)** y mantenimiento en los niveles preescolar, primaria, secundaria. A nivel preparatoria, sólo incluye ampliación, construcción y mantenimiento.
- (2) Incluye ampliación, construcción, equipamiento y mantenimiento en los niveles preescolar, primaria, secundaria y preparatoria.
- (3) Incluye ampliación, construcción, equipamiento y mantenimiento en los niveles preescolar, primaria y secundaria.

SEDESOL

SECRETARÍA DE
DESARROLLO SOCIAL



AGUA Y SANEAMIENTO

FONDO DE APORTACIONES PARA LA INFRAESTRUCTURA SOCIAL F A I S 2014.



AGUA Y SANEAMIENTO

DRENAJE PLUVIAL Y SANITARIO²

RED DE AGUA POTABLE¹



PLANTAS DE TRATAMIENTO²



Nota: (1) Incluye ampliación, construcción, equipamiento, mantenimiento y rehabilitación.
(2) Incluye ampliación, construcción, mantenimiento y rehabilitación.

SEDESOL

SECRETARÍA DE
DESARROLLO SOCIAL



URBANIZACIÓN



FONDO DE APORTACIONES PARA LA INFRAESTRUCTURA SOCIAL F A I S 2014.



URBANIZACIÓN

CAMINOS RURALES¹



ELECTRIFICACIÓN²



COMEDORES³



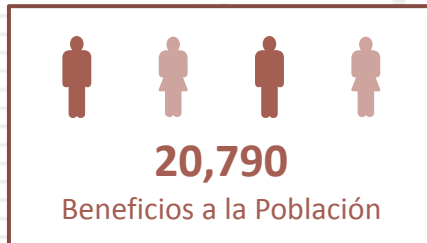
- Nota:** (1) Incluye construcción y mantenimiento.
(2) Incluye ampliación y construcción.
(3) Incluye ampliación, construcción, mantenimiento y equipamiento.

FONDO DE APORTACIONES PARA LA INFRAESTRUCTURA SOCIAL F A I S 2014.



URBANIZACIÓN

ALUMBRADO PÚBLICO²



INFRAESTRUCTURA PARA PERSONAS CON DISCAPACIDAD¹



Nota: (1) Incluye construcción y mantenimiento.

(2) Incluye ampliación y construcción. Electrificación convencional.

SEDESOL

SECRETARÍA DE
DESARROLLO SOCIAL



ALIMENTACIÓN



FONDO DE APORTACIONES PARA LA INFRAESTRUCTURA SOCIAL F A I S 2014.



ALIMENTACIÓN

COMEDORES COMUNITARIOS¹



ESTUFAS ECOLÓGICAS²



HUERTO COMUNITARIO³



- Nota:** (1) Incluye ampliación, construcción, mantenimiento y equipamiento.
(2) Equipamiento.
(3) Incluye ampliación, construcción y mantenimiento.

FONDO DE APORTACIONES PARA LA INFRAESTRUCTURA SOCIAL F A I S 2014.



ALIMENTACIÓN

COMEDORES COMUNITARIOS¹



HUERTO COMUNITARIO²



Nota: (1) Incluye ampliación, construcción, mantenimiento y equipamiento.
(2) Incluye ampliación, construcción y mantenimiento.

FONDO DE INFRAESTRUCTURA SOCIAL PARA LAS ENTIDADES

F ISE 2014. - **TLAXCALA**

FONDO DE INFRAESTRUCTURA SOCIAL PARA LAS ENTIDADES **F ISE 2014.**

DISTRIBUCIÓN DE LA INVERSIÓN – TLAXCALA (ASIGNADA, REPORTADA Y POR EJERCER)



Inversión Asignada
\$ 64,604,315.00



Crédito BANOBRAS
\$ 0.00



Deuda BANOBRAS
\$ 0.00



Recursos Disponibles
\$ 64,604,315.00

Inversión Reportada
\$ 64,604,314.77



Fuente: Elaboración propia con información de la MIDS 2014.

FONDO DE INFRAESTRUCTURA SOCIAL PARA LAS ENTIDADES **F ISE 2014.**

SEDESOL
SECRETARÍA DE
DESARROLLO SOCIAL



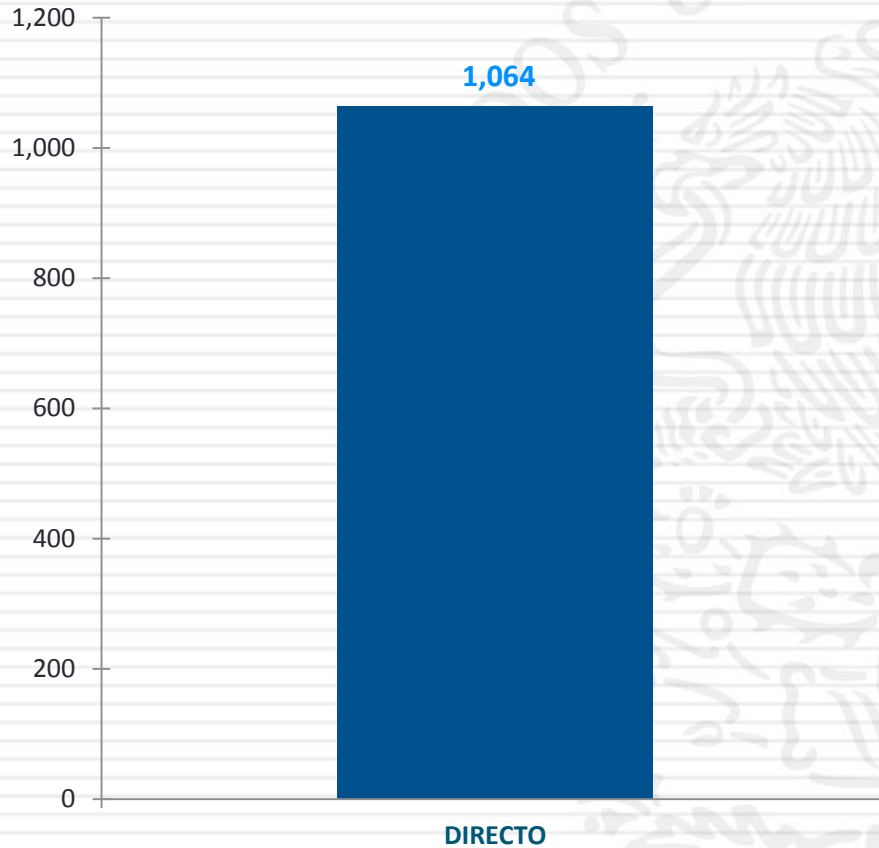
1,064

PROYECTOS REALIZADOS
FISE

FONDO DE INFRAESTRUCTURA SOCIAL PARA LAS ENTIDADES F ISE 2014.



CANTIDAD DE PROYECTO
(POR INCIDENCIA)



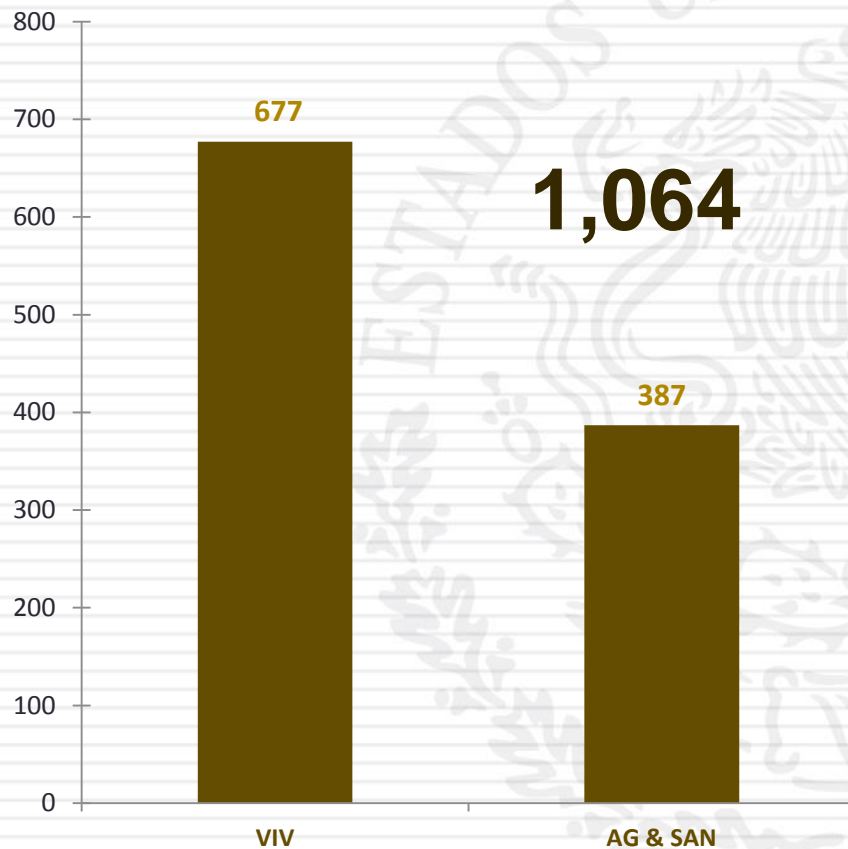
TIPO DE INVERSIONES REALIZADAS
(POR INCIDENCIA)

TIPO	MONTO	PORCENTAJE (%)
DIRECTA	\$ 62,666,206.91	97.00%
COMPLEMENTARIA	\$ 0.00	0.00%
INDIRECTA	\$ 0.00	0.00%
ESPECIAL	\$ 0.00	0.00%
NO CLASIFICADO	\$ 0.00	0.00%
SUB – TOTAL DE INVERSIONES	\$ 62,666,206.91	97.00%
GASTOS INDIRECTOS	\$ 1,938,107.86	3.00%
PRODIM	\$ 0.00	0.00%
SUB – TOTAL G.I + PRODIM	\$ 1,938,107.86	3.00%
TOTAL REPORTADO PARA EL FAIS	\$ 521,208,672.33	100%

Fuente: Elaboración propia con información de la MIDS 2014.

FONDO DE INFRAESTRUCTURA SOCIAL PARA LAS ENTIDADES F ISE 2014.

CANTIDAD DE PROYECTOS
(POR RUBRO DE GASTO)



TIPO DE INVERSIONES REALIZADAS
(POR RUBRO DE GASTO)

RUBRO	MONTO	PORCENTAJE (%)
VIVIENDA	\$ 38,106,309.88	58.98%
AGUA Y SANEAMIENTO	\$ 24,559,897.03	38.02%
EDUCACIÓN	\$ 0.00	0.00%
URBANIZACIÓN	\$ 0.00	0.00%
SALUD	\$ 0.00	0.00%
ESPECIAL	\$ 0.00	0.00%
OTROS PROYECTOS	\$ 0.00	0.00%
NO CLASIFICADO	\$ 0.00	0.00%
SUB – TOTAL DE INVERSIONES	\$ 62,666,206.91	97.00%
GASTOS INDIRECTOS	\$ 1,938,107.86	3.00%
PRODIM	\$ 0.00	0.00%
SUB – TOTAL G.I + PRODIM	\$ 1,938,107.86	3.00%
TOTAL REPORTADO PARA EL FAIS	\$ 521,208,672.33	100%

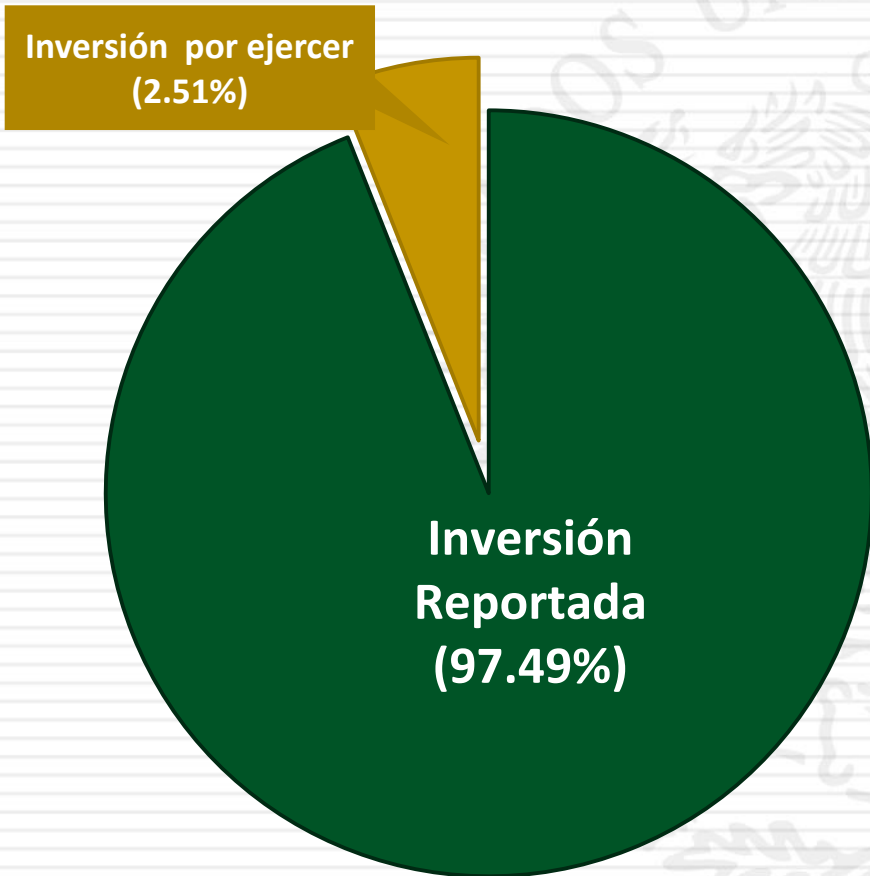
Fuente: Elaboración propia con información de la MIDS 2014.

**FONDO DE APORTACIONES PARA LA INFRAESTRUCTURA SOCIAL
MUNICIPAL Y DE LAS DEMARCACIONES TERRITORIALES DEL
DISTRITO FEDERAL**

F ISMDF 2014. - **TLAXCALA**



DISTRIBUCIÓN DE LA INVERSIÓN – TLAXCALA (ASIGNADA, REPORTADA Y POR EJERCER)



Inversión Asignada
\$ 468,370,750.00

+ Crédito BANOBRAS
\$ 0.00

- Deuda BANOBRAS
\$ 0.00

=

 Recursos Disponibles
\$ 468,370,750.00

Inversión Reportada
\$ 456,604,357.56



Fuente: Elaboración propia con información de la MIDS 2014.

FONDO DE APORTACIONES PARA LA INFRAESTRUCTURA
SOCIAL MUNICIPAL Y DE LAS DEMARCACIONES
TERRITORIALES DEL DISTRITO FEDERAL **F ISMDF 2014.**

SEDESOL
SECRETARÍA DE
DESARROLLO SOCIAL



2,698

**PROYECTOS REALIZADOS
FISMDF**

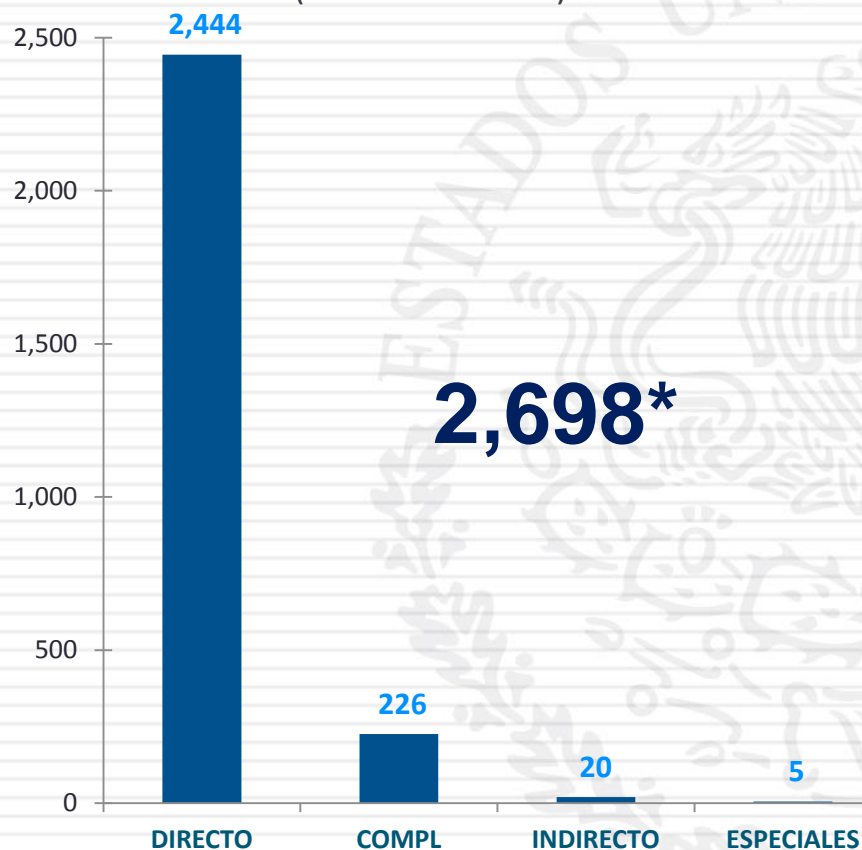
60



**MUNICIPIOS
REPORTARON**

FONDO DE APORTACIONES PARA LA INFRAESTRUCTURA SOCIAL MUNICIPAL Y DE LAS DEMARCACIONES TERRITORIALES DEL DISTRITO FEDERAL F ISMDF 2014.

CANTIDAD DE PROYECTO (POR INCIDENCIA)



TIPO DE INVERSIONES REALIZADAS (POR INCIDENCIA)

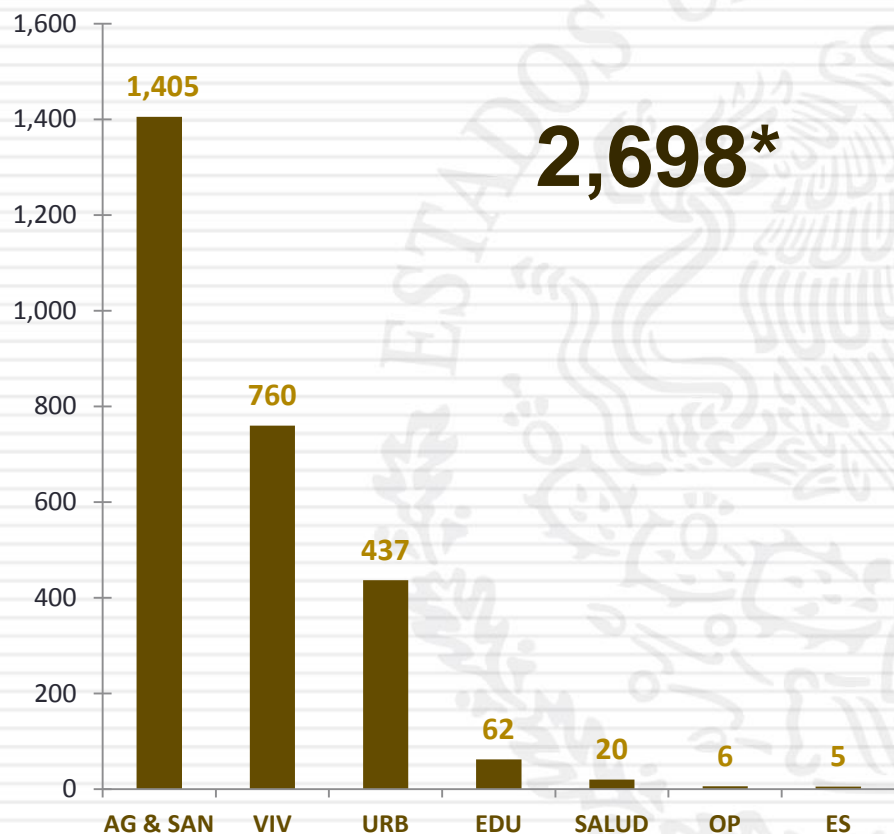
TIPO	MONTO	PORCENTAJE (%)
DIRECTA	\$ 391,881,595.32	85.83%
COMPLEMENTARIA	\$ 41,676,399.52	9.13%
INDIRECTA	\$ 4,653,642.93	1.02%
ESPECIAL	\$ 1,602,371.60	0.35%
NO CLASIFICADO	\$ 154,716.29	0.03%
SUB – TOTAL DE INVERSIONES	\$ 439,968,725.66	96.36%
GASTOS INDIRECTOS	\$ 10,962,142.32	2.40%
PRODIM	\$ 5,673,489.58	1.24%
SUB – TOTAL G.I + PRODIM	\$ 16,635,631.90	3.64%
TOTAL REPORTADO PARA EL FAIS	\$ 456,604,357.56	100.00%

Fuente: Elaboración propia con información de la MIDS 2014.

Nota: (*) 3 proyectos no han sido clasificados.

FONDO DE APORTACIONES PARA LA INFRAESTRUCTURA SOCIAL MUNICIPAL Y DE LAS DEMARCACIONES TERRITORIALES DEL DISTRITO FEDERAL FISMDF 2014.

CANTIDAD DE PROYECTOS (POR RUBRO DE GASTO)



TIPO DE INVERSIONES REALIZADAS (POR RUBRO DE GASTO)

RUBRO	MONTO	PORCENTAJE (%)
VIVIENDA	\$ 76,080,753.72	16.66%
AGUA Y SANEAMIENTO	\$ 259,102,034.82	56.75%
EDUCACIÓN	\$ 18,442,674.10	4.04%
URBANIZACIÓN	\$ 80,176,901.01	17.56%
ESPECIAL	\$ 1,602,371.60	0.35%
SALUD	\$ 3,410,312.50	0.75%
OTROS PROYECTOS	\$ 998,961.62	0.22%
NO CLASIFICADO	\$ 154,716.29	0.03%
SUB – TOTAL DE INVERSIONES	\$ 439,968,725.66	96.36%
GASTOS INDIRECTOS	\$ 10,962,142.32	2.40%
PRODIM	\$ 5,673,489.58	1.24%
SUB – TOTAL G.I + PRODIM	\$ 16,635,631.90	3.64%
TOTAL REPORTADO PARA EL FAIS	\$ 456,604,357.56	100.00%

Fuente: Elaboración propia con información de la MIDS 2014.

Nota: (*) 3 proyectos no han sido clasificados.

GRACIAS

Ing. Ariel Álvarez Fernández
Director General de Desarrollo Regional
SEDESOL
ariel.alvarez@sedesol.gob.mx