

REQUISITOS TÉCNICOS

Consideraciones tecnológicas para que la aplicación trabaje adecuadamente

- Procesador: core 2 duo 2 GHz.
- Memoria: 2 GB.
- Espacio en disco: 2GB.
- Sistema operativo: Windows, XP SP3, Vista SP1, 7, 8.
- Navegador: Explorer 9

CAPTURA DE CUIS EN LA APLICACIÓN WEB

Instrucciones generales para la captura de información

- Las preguntas y campos de respuesta se irán presentando de manera vertical conforme se avanza en la encuesta.
- La aplicación cuenta con una serie de validaciones sobre la información que se captura, en caso de inconsistencias arrojará una alerta indicando el error, el cual deberá corregirse para poder continuar.

| | | | | | | |
|---------|-------|----------------------------|---------------------------|------------|------------------------|-------------------------|
| PORTADA | HOGAR | DATOS DE INTEGRANTE | DATOS DE INTEGRANTE 2 / 2 | INFORMANTE | DATOS DE INTEGRANTE II | DATOS DE INTEGRANTE III |
|---------|-------|----------------------------|---------------------------|------------|------------------------|-------------------------|

VIII. DATOS DE TODOS LOS INTEGRANTES DEL HOGAR

¿El integrante tiene CURP?
Solicitar CURP para cada integrante y registrarlos empezando por el jefe(a) del hogar y luego del mayor al menor de acuerdo a su edad

SI, PERO NO LA TIENE AL MOMENTO DE LA ENCUESTA

Nombre del integrante
Dígame el nombre y apellidos de todas las personas que forman parte de este hogar, empezando por el jefe(a) del hogar y luego del mayor al menor de acuerdo a su edad. No olvide incluir a los niños pequeños, a los adultos mayores y a las personas con discapacidad.

Nota: El nombre y apellidos se escriben por separado.

PABLO

Primer apellido del integrante

REGISTRAR EL APELLIDO PATERNO DEL INTEGRANTE

Alerta indicando error

- La aplicación permite la captura de información tanto con el teclado como con el ratón (mouse). Para **capturar** únicamente con el teclado se debe considerar lo siguiente:
 - Tabulador: permite posicionarse sobre las distintas preguntas de una sección.
 - Tecla Enter: permite seleccionar la opción que corresponde en listados de opciones.
 - Teclas de dirección (arriba, abajo): permite seleccionar las diferentes opciones que contiene cada pregunta.
 - Barra espaciadora: permite seleccionar la opción que corresponde en check-box, el botón Guardar y el botón Cerrar.



- Tipos de preguntas:
 - Campos de texto

Identificar y registrar la descripción de ubicación (referencia) del domicilio geográfico

Posicionamiento con tabulador y registro de texto

- Check-box

IX. SALUD

23. Actualmente ¿a qué institución está afiliado o inscrito PRIMERA PRUEBA para recibir atención médica?

Leer todas las opciones y anotar las que correspondan. Acepta hasta 2 respuestas.

SEGURO POPULAR (INCLUYE SEGURO MÉDICO PARA UNA NUEVA GENERACIÓN)

MSS

SSSTE

PEMEX, DEFENSA O MARINA

CLÍNICA U HOSPITAL PRIVADO

NINGUNA

Posicionamiento con tabulador

IX. SALUD

23. Actualmente ¿a qué institución está afiliado o inscrito PRIMERA PRUEBA para recibir atención médica?

Leer todas las opciones y anotar las que correspondan. Acepta hasta 2 respuestas.

SEGURO POPULAR (INCLUYE SEGURO MÉDICO PARA UNA NUEVA GENERACIÓN)

MSS

SSSTE

PEMEX, DEFENSA O MARINA

CLÍNICA U HOSPITAL PRIVADO

NINGUNA

Selección con barra espaciadora

- Campos de texto con opción de check-box

2b. Ingrese el folio del documento.

Anotar el folio del documento, en caso de no existir folio, marcar "NO TIENE"

No tiene

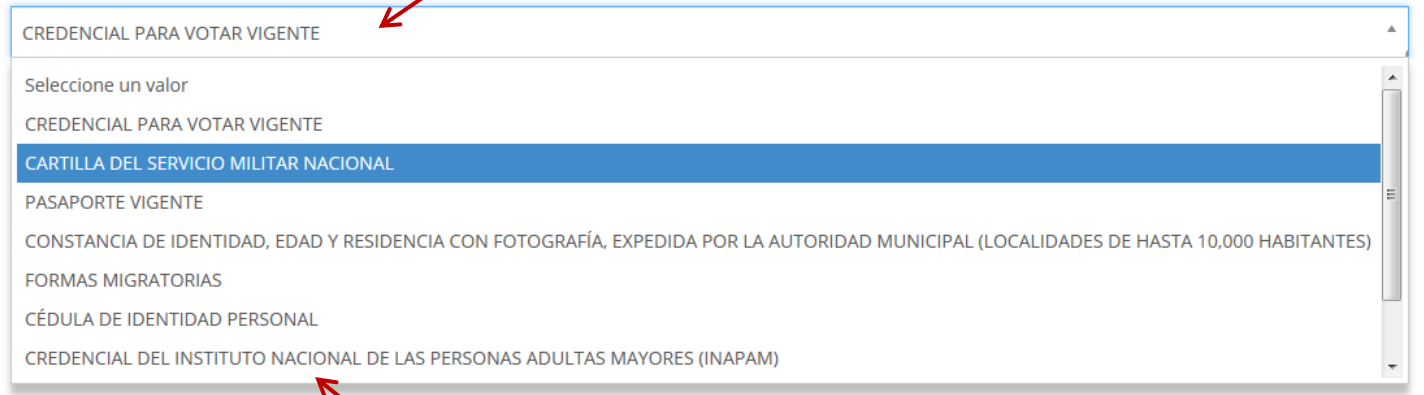
Posicionamiento con tabulador y registro de texto

Posicionamiento con tabulador y selección con barra espaciadora

- Listas de opción

Posicionamiento con tabulador

2a. Documento oficial que presenta (informante) para acreditar su identidad



CREDECIAL PARA VOTAR VIGENTE

Seleccione un valor

CREDECIAL PARA VOTAR VIGENTE

CARTILLA DEL SERVICIO MILITAR NACIONAL

PASAPORTE VIGENTE

CONSTANCIA DE IDENTIDAD, EDAD Y RESIDENCIA CON FOTOGRAFÍA, EXPEDIDA POR LA AUTORIDAD MUNICIPAL (LOCALIDADES DE HASTA 10,000 HABITANTES)

FORMAS MIGRATORIAS


CÉDULA DE IDENTIDAD PERSONAL

CREDECIAL DEL INSTITUTO NACIONAL DE LAS PERSONAS ADULTAS MAYORES (INAPAM)

Moverse entre opciones con las teclas de arriba y abajo y selección con enter

- Se puede revisar la información de las distintas secciones utilizando las pestañas que aparecen en la parte superior de la encuesta. Es posible ver el contenido de las secciones capturadas seleccionando la flecha que aparece en el extremo derecho para avanzar a la siguiente pestaña y la flecha que aparece en el lado izquierdo para regresar a la pestaña anterior.

Regreso de sección



← HOGAR DATOS DE INTEGRANTE DATOS DE INTEGRANTE 2 / 2 INFORMANTE DATOS DE INTEGRANTE II DATOS DE INTEGRANTE III →

Avance de sección

- Guardado: Una vez contestadas todas las preguntas de la sección, dar click en el botón guardar; aparecerá un mensaje indicando que se ha guardado correctamente la información y al dar click en el botón cerrar se posicionará en la siguiente pestaña.

Nombre de la vialidad posterior del domicilio geográfico

NINGUNO

Identificar y registrar la descripción de ubicación (referencia) del domicilio geográfico

FRENTE A LA TIENDA DE ARTICULOS DE SIMÓN

Guardar

Click en Guardar

gob.mx

Encuesta Id. 47942

Respuestas guardadas correctamente.

Salir y guardar Salir y descartar

← HOGAR DATOS DE INTEGRALIDAD ALIMENTACIÓN VIVIENDA

Cerrar

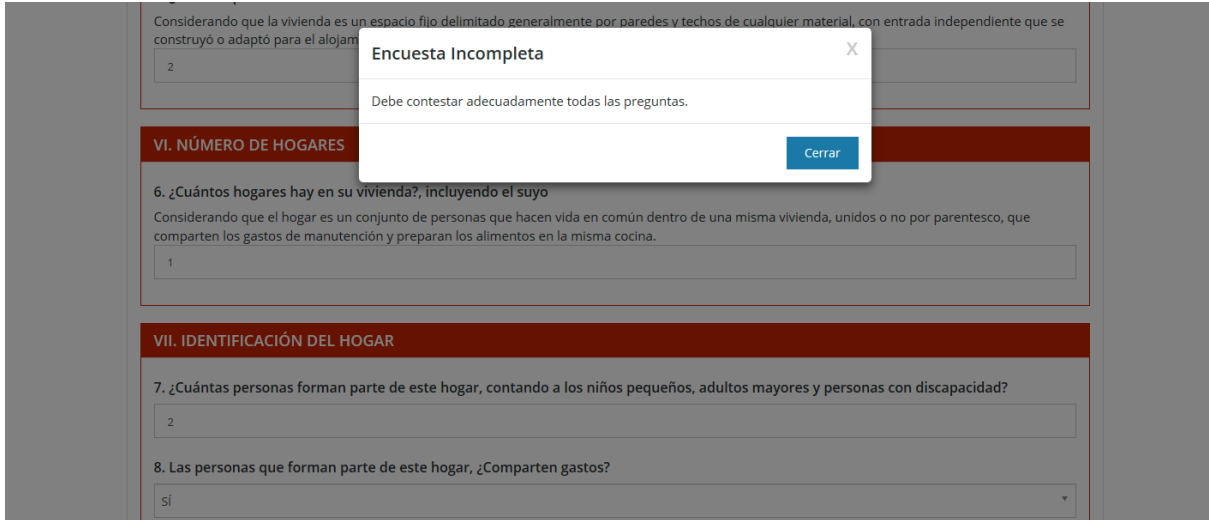
IV. INFORMANTE ADECUADO

1. Identifique si existe un informante adecuado que cumpla con las siguientes características:

I) QUE SEA INTEGRANTE DEL HOGAR:
Persona que se le reconoce como habitante común en la vivienda; vive frecuentemente en el hogar, regularmente ahí duerme, prepara sus alimentos, come y se protege del ambiente; también comprende a las personas que por razones ¿temporales¿, como enfermedad, vacaciones, emergencia, trabajo o estudio, no están viviendo en ese momento en la vivienda.

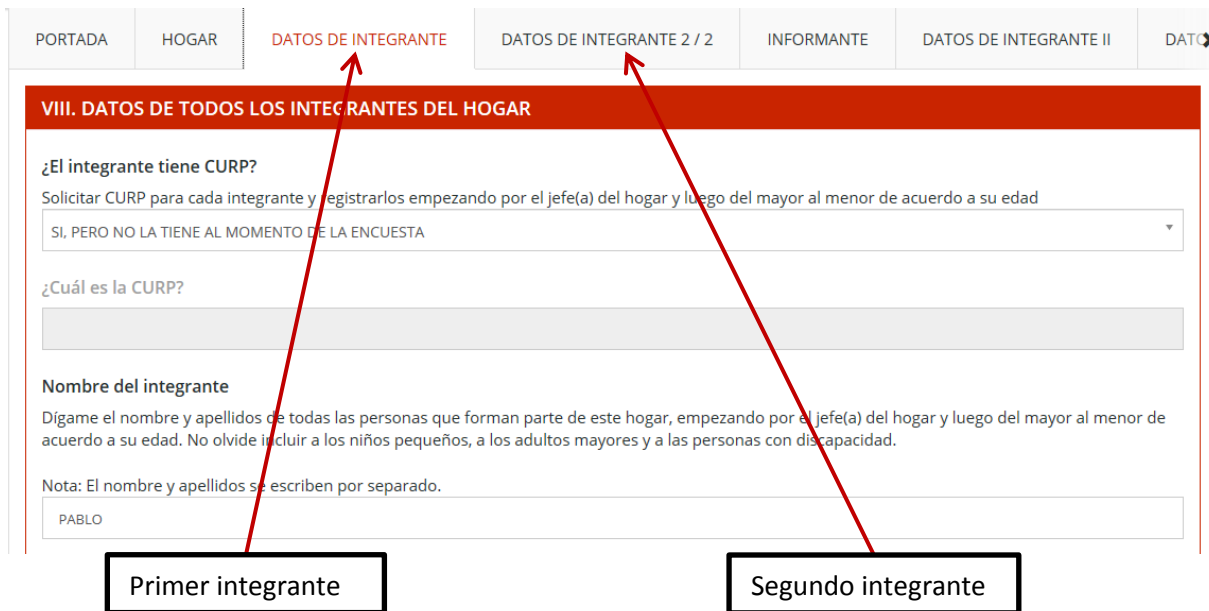
Click en Cerrar para avanzar a la siguiente pestaña

- En caso de haber omitido el llenado de una pregunta de respuesta obligatoria se mostrará un recuadro indicando que se deben contestar adecuadamente todas las preguntas y se posicionará en la pregunta que falta por contestar.

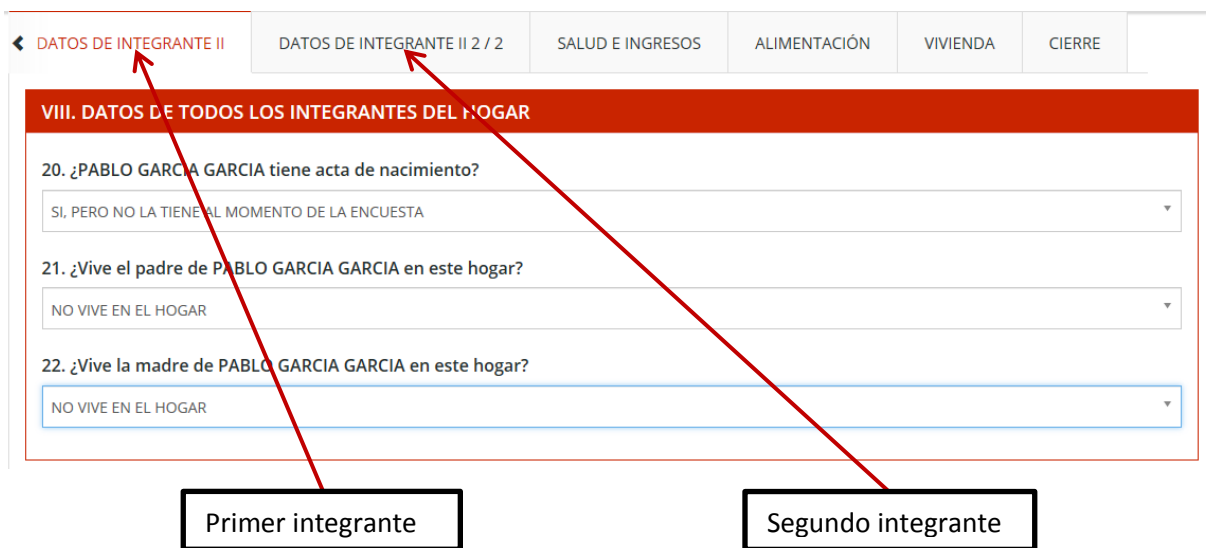


Flujo de integrantes

El CUIS presenta un primer flujo de preguntas sobre información básica para todos los integrantes registrados. Se abrirá una pestaña para cada integrante hasta cumplir con el total de los integrantes.



Una vez que se captura este primer flujo para todos los integrantes, se continúa con la pestaña de Informante para después seguir con el llenado del segundo flujo para todos los integrantes, de la misma forma que en el primer flujo se abrirá una pestaña para cada integrante en el mismo orden que fue contestado el primer flujo hasta cumplir con el total de los integrantes.



← DATOS DE INTEGRANTE II DATOS DE INTEGRANTE II 2 / 2 SALUD E INGRESOS ALIMENTACIÓN VIVIENDA CIERRE

VIII. DATOS DE TODOS LOS INTEGRANTES DEL HOGAR

20. ¿PABLO GARCIA GARCIA tiene acta de nacimiento?
SI, PERO NO LA TIENE AL MOMENTO DE LA ENCUESTA

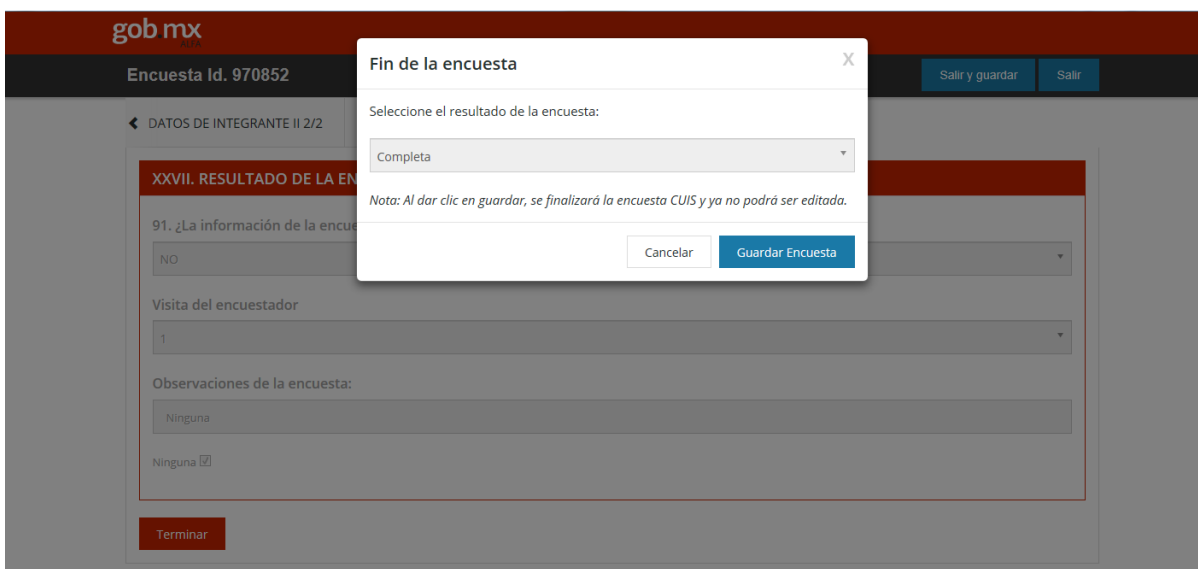
21. ¿Vive el padre de PABLO GARCIA GARCIA en este hogar?
NO VIVE EN EL HOGAR

22. ¿Vive la madre de PABLO GARCIA GARCIA en este hogar?
NO VIVE EN EL HOGAR

Primer integrante Segundo integrante

Fin de la encuesta

Al finalizar la encuesta aparece el siguiente recuadro con el resultado de la encuesta predefinido como Completa. Se debe seleccionar el botón **“Guardar Encuesta”** y la encuesta se guardará para su envío.



gob mx

Encuesta Id. 970852

← DATOS DE INTEGRANTE II 2/2

XXVII. RESULTADO DE LA ENCUESTA

91. ¿La información de la encuesta es correcta?
NO

Visita del encuestador
1

Observaciones de la encuesta:
Ninguna

Ninguna

Terminar

Fin de la encuesta

Seleccione el resultado de la encuesta:
Completa

Nota: Al dar clic en guardar, se finalizará la encuesta CUIS y ya no podrá ser editada.

Cancelar Guardar Encuesta

Salir y guardar Salir

Hogares no elegibles

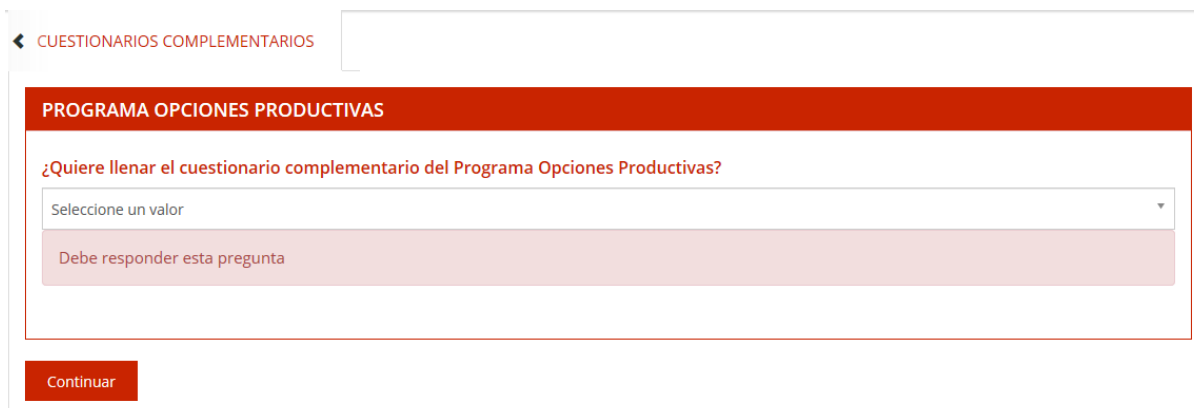
En caso de no cumplir con los criterios de elegibilidad para ser posible beneficiario del Programa Opciones Productivas aparecerá un mensaje señalando el final de la encuesta.



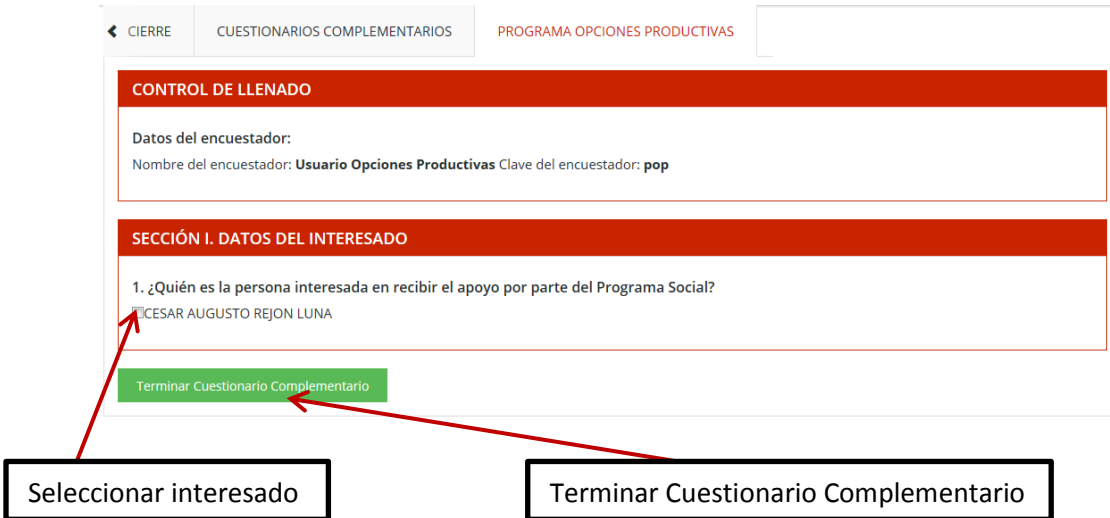
Click en Cerrar

Cuestionario Complementario

Después de Guardar la Encuesta y en caso de cumplir con los criterios de elegibilidad para ser posible beneficiario del Programa Opciones Productivas aparecerá una nueva pestaña donde se preguntará si quiere llenar el Cuestionario del Programa Opciones Productivas.



Después de seleccionar que sí desea llenar el Cuestionario Complementario se mostrará una última pestaña para seleccionar a la persona interesada, debe seleccionar al interesado y dar click en recuadro verde “Termina Cuestionario Complementario”.



Después de dar click en el botón Terminar Cuestionario Complementario, es necesario esperar a que aparezca el mensaje de Encuesta guardada correctamente y después se debe dar click en la ventana emergente en el botón Si para salir del CUIS.

