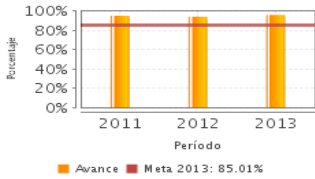


Descripción del Programa:

El Programa de Estancias Infantiles (PEI) apoya a hogares de todo el país con al menos un niño de entre 1 y hasta 3 años 11 meses de edad, o entre 1 y hasta 5 años 11 meses en casos de niños con alguna discapacidad, con la finalidad de contribuir a la igualdad de oportunidades entre hombres y mujeres para ejercer sus derechos, mediante la reducción de la brecha en materia de acceso y permanencia laboral (Apoyo en servicios de cuidado infantil) a madres que trabajan, buscan empleo o estudian y los padres solos con hijos, cuyo ingreso per cápita por hogar no rebasa la Línea de Bienestar y no tengan acceso al servicio de cuidado infantil a través de instituciones públicas de seguridad social u otros medios, con lo que se busca contribuir a abatir el rezago en el acceso y permanencia en el trabajo, así como aumentar la oferta de servicios de cuidado infantil.

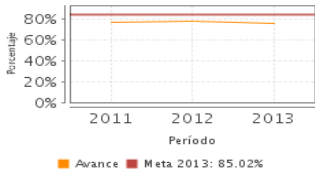
Resultados

Porcentaje de beneficiarios que tenían trabajo al momento de ingreso al programa y mientras permanecen en él logran mantenerse en un trabajo remunerado.



Frecuencia: Semestral
Año base: 2008
Meta: 85.01 %
Valor: 95.98 %

Porcentaje de beneficiarios que permaneciendo más de dos meses en el Programa accedieron a un trabajo remunerado.



Frecuencia: Semestral
Año base: 2008
Meta: 85.02 %
Valor: 76.38 %

¿Cuáles son los resultados del programa y cómo los mide?

En 2011 se concluyó la Evaluación de Impacto del PEI, la cual indicó que es un programa ejemplar en cuanto al monitoreo de sus resultados a través de estudios y encuestas periódicas a sus beneficiarios, y que es efectivo para promover la participación en el mercado laboral de mujeres de escasos recursos con hijos pequeños, especialmente las que no trabajaban antes de entrar al programa. Además, el programa contribuye al desarrollo de los niños beneficiarios (escala de comunicación y de comportamiento individual-social) aunque los efectos sólo se observan en algunos subgrupos de niños. Los resultados muestran que el PEI aumenta la probabilidad de conseguir empleo de las titulares, y aumentar el número de horas que trabajan y su permanencia en el trabajo. Al realizarse el análisis por subgrupos, se encontró que las titulares que más se benefician en variables del mercado laboral son aquellas que reportaron no haber trabajado antes de entrar al programa. En relación a sus indicadores a nivel Fin 2013, 'Porcentaje de beneficiarios que tenían trabajo al momento de ingreso al programa [...] rebasó la meta por 10.9%, mientras que 'Porcentaje de beneficiarios que permaneciendo más de 2 meses [...] accedieron a un trabajo [...] no la alcanzó por 8.6%, a nivel propósito los indicadores tuvieron un comportamiento favorable al rebasar dos de ellos sus metas. La Evaluación de Consistencia y Resultados 2011-2012 identificó que el PEI tuvo resultados sobresalientes por su magnitud y su aporte a la oferta de servicios de cuidado infantil.

Cobertura

Definición de Población Objetivo:

Modalidad 1. Madres Trabajadoras y Padres Solos, tutores o principales cuidadores con al menos un niño de entre 1 y 3 años 11 meses, o entre 1 y 5 años 11 meses en casos de niños con alguna discapacidad y Modalidad 2. Personas físicas o personas morales, incluyendo Organizaciones de la Sociedad Civil.

Cobertura

Entidades atendidas	32
Municipios atendidos	1,242
Localidades atendidas	2,060
Hombres atendidos	4,576
Mujeres atendidas	267,151

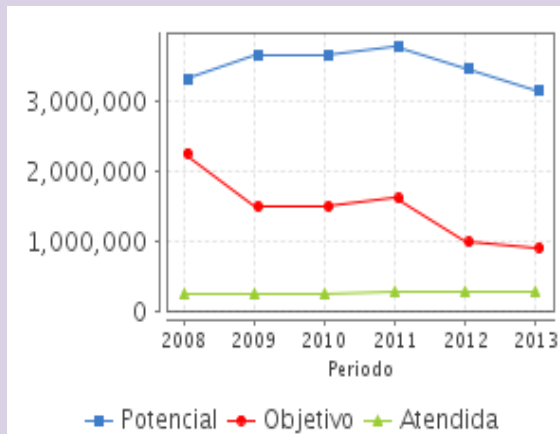
Cuantificación de Poblaciones

Unidad de Medida PA Valor 2013

Beneficiarios

Población Potencial (PP)	3,162,802
Población Objetivo (PO)	900,759
Población Atendida (PA)	272,269
Población Atendida/ Población Objetivo	30.23 %

Evolución de la Cobertura

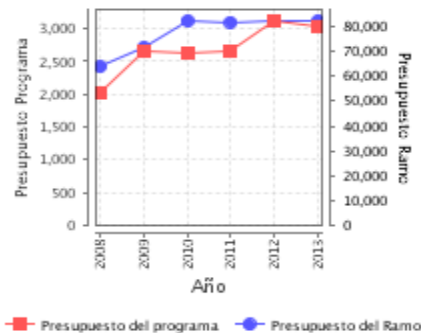


Análisis de la Cobertura

El programa opera a nivel nacional y demuestra una cobertura en crecimiento constante; en 2010 la cobertura acumulada fue 665,648 beneficiarios, en 2011 el PEI beneficiaba a 849,192, en 2012 a 1,021,992, y en 2013 atendió a 1,176,601 beneficiarios en las 32 entidades federativas del país, 1,270 municipios y 2,137 localidades, de donde se desprende que 98% son mujeres y 2% hombres, un total de 289,691 niños, 47% niñas y 53% niños. A pesar del aumento de Población Atendida (acumulada), el número de madres que se benefician está por debajo de la Población Objetivo, excepto para los últimos 2 años, debido a limitaciones presupuestales. La metodología para estimar las poblaciones se actualizó en 2011.

Análisis del Sector

Presupuesto Ejercido Programa vs. Ramo



Presupuesto Ejercido *

Año	Presupuesto del Programa (MDP) (1)	Presupuesto del Ramo (MDP) (2)	% = (1)/(2)
2008	2,020.29	63,831.24	3.17 %
2009	2,670.64	71,689.42	3.73 %
2010	2,619.32	82,424.40	3.18 %
2011	2,668.27	81,862.40	3.26 %
2012	3,125.44	82,468.88	3.79 %
2013	3,024.78	82,509.44	3.67 %

Análisis del Sector

El PEI está alineado al PND 2013-2018 a través del objetivo 2.4 "Ampliar el acceso a la seguridad social", así como al Objetivo 3 del Programa Sectorial "Contribuir a la ampliación del sistema de seguridad social a través de esquemas que ayuden a la protección del bienestar socioeconómico"; su indicador sectorial es "Porcentaje de madres y padres solos de 14 años y más sin acceso a seguridad social, con niñas o niños en de 1 a 4 años bajo su cuidado, que no hacen uso de los servicios de una guardería o estancia infantil".

Año de inicio del Programa: 2007

* Valores a precios constantes promedio de 2012, actualizados con el Índice Nacional de Precios al Consumidor (INPC)
MDP: Millones de Pesos

Fortalezas y/o Oportunidades

1. El programa presenta un incremento en su cobertura año con año, ha mejorado tanto en sus procesos internos como en la atención que brinda a sus beneficiarios.
2. El programa cuenta con evaluaciones que le permiten documentar los cambios en la situación de sus beneficiarios, así como mejorar su diseño, gestión y resultados.
3. El PEI lleva a cabo encuestas de monitoreo y percepción tanto para responsables de las estancias como para los beneficiarios, lo que permite monitorear y mantener su calidad.
4. El programa es efectivo para promover la participación en el mercado laboral, probabilidad de empleo y permanencia de mujeres de escasos recursos con hijos pequeños, especialmente las que no trabajaban antes de incorporarse al programa.
5. El PEI ha sido evaluado de manera regular entre 2007 y 2013 y en general ha sido valorado positivamente.

Debilidades y/o Amenazas

1. Elevar la tasa de aceptación de las Estancias Infantiles representa un reto para el programa, por lo que fortalecer la estrategia de aprovechamiento de espacios e incorporación de potenciales estancias al programa generaría resultados positivos en la oferta de espacios para el cuidado infantil.
2. El cumplimiento de garantizar la seguridad y calidad en los servicios de cuidado infantil impacta negativamente en el número de estancias que cumplen con los requisitos (altas y bajas de estancias) y por tanto también en la evolución de su cobertura.

Recomendaciones

1. Realizar un análisis o evaluación por nivel socioeconómico de los hogares para verificar si el PEI tiene mayor impacto en la población más vulnerable. Esto ayudaría a identificar el tipo de hogares que se benefician más con el Programa y brindaría información relevante para mejorar su focalización.
2. Diseñar e implementar mecanismos de colaboración con la Secretaría de Salud para implementar campañas de vacunación y prevención dirigidas a esta población, así como mecanismos de referencia al sistema de salud en caso necesario por cuestiones de enfermedad o desnutrición, ya que los efectos mixtos encontrados en el bienestar de los niños, muestran áreas de oportunidad para potenciar el impacto del programa a través de una promoción del desarrollo infantil de acuerdo a la edad de los niños beneficiarios, así como una promoción de la salud en las Estancias, es decir, para disminuir la prevalencia de enfermedad, sobre todo en los niños más pequeños.
3. Dar un siguiente paso en materia de desarrollo integral infantil y calidad en la atención de las Estancias Infantiles, empezando por analizar la factibilidad de incorporar nuevos elementos al programa en estas materias.

Cambios a normatividad en el ejercicio fiscal actual

1. Los cambios en el Objetivo General de "Contribuir a la igualdad de oportunidades entre mujeres y hombres para ejercer sus derechos, mediante la reducción de la brecha en materia de acceso y permanencia laboral [...] a "Contribuir a la ampliación de los esquemas de seguridad social [...] mediante apoyos que hagan accesibles los servicios de cuidado y atención infantil", así como los cambios en el Objetivo Específico de "Apoyar a las madres que trabajan, buscan empleo o estudian y a los padres solos para que cuenten con tiempo disponible para acceder o permanecer en el mercado laboral [...], por medio del uso de servicios de cuidado y atención infantil" a "Facilitar el acceso a los servicios de cuidado y atención infantil para las madres que trabajan o buscan empleo, como instrumento de seguridad social que contribuya a mejorar las condiciones de acceso y permanencia en el mercado laboral", permiten que el PEI se alinee a la estrategia 2.4.1 del PND 2013-2018 "Proteger a la sociedad ante eventualidades que afecten el ejercicio pleno de sus derechos sociales", así como al Programa Sectorial de Desarrollo Social.
2. En las ROP del PEI 2014, aumentó el monto del apoyo federal de \$850 a \$900 al mes y en los casos de niños con discapacidad de \$1,700 a \$1,800.
3. En los Criterios y Requisitos de Elegibilidad, se agregaron criterios y requisitos de tiempo de experiencia y capacitación requeridas por el Estándar de Competencia que suplirá al EC0024, para la incorporación al programa y garantizar las competencias mínimas de cuidado infantil.

Cambios en el marco de la Cruzada Nacional contra el Hambre

1. Por su naturaleza, los programas de la SEDESOL se linean a los objetivos de la CNCH, por ello sólo hubo estos cambios:
2. Para contribuir al cumplimiento de los objetivos del Sistema Nacional para la Cruzada contra el Hambre, se incluyó un Párrafo transversal, 3.1.1. Sistema Nacional para la Cruzada contra el Hambre: "[...] se deberán identificar las acciones con las que este Programa contribuye al cumplimiento de los objetivos de la Cruzada, así como también se deberá propiciar la coordinación necesaria con las acciones de otros programas federales cuya implementación conjunta potencie el impacto de las intervenciones". Ésta actualización busca potenciar las complementariedades y sinergias entre programas
3. El Programa dio prioridad a las personas, familias y localidades determinadas como población objetivo de la Cruzada Nacional Contra el Hambre, con la finalidad de priorizar el cumplimiento de los objetivos de la misma.

Datos de Contacto

Datos de Unidad Administrativa
(Responsable del programa o acción)

Nombre: Flora Martha Angón Paz
Teléfono: 5328 5000 - 54350
Correo electrónico: martha.angon@sedesol.gob.mx

Datos de Unidad de Evaluación
(Responsable de la elaboración de la Ficha)

Nombre: César Octavio Castellanos Galdámez
Teléfono: 5328 5000 Ext. 52695
Correo electrónico: cesar.castellanos@sedesol.gob.mx

Datos de Contacto CONEVAL
(Coordinación de las Fichas de Monitoreo y Evaluación)

Thania de la Garza Navarrete tgarza@coneval.gob.mx 54817245
Manuel Triano Enríquez mtriano@coneval.gob.mx 54817239
Érika Ávila Mérida eavila@coneval.gob.mx 54817289