

SEDESOL

SECRETARÍA DE  
DESARROLLO SOCIAL



## FONDO DE APORTACIONES PARA LA INFRAESTRUCTURA SOCIAL

FAIS 2018

---

**A NIVEL MUNICIPAL PARA VERACRUZ DE IGNACIO DE LA LLAVE,  
ALVARADO**

**CORTE AL 31 DE DICIEMBRE DE 2018 A LAS 23:59**

**FONDO DE APORTACIONES PARA LA INFRAESTRUCTURA SOCIAL  
MUNICIPAL Y DE LAS DEMARCACIONES TERRITORIALES DEL  
DISTRITO FEDERAL**

---

FISMDF 2018



## DISTRIBUCIÓN DE LA INVERSIÓN - ENTIDAD

(ASIGNADA, REPORTADA Y POR EJERCER)



● Inversión por Ejercer ● Inversión Reportada

Inversión Asignada

\$ 34,305,697.59



Crédito BANOBRAS

\$ 0.00



Deuda BANOBRAS

\$ 0.00



Recursos Disponibles

\$ 34,305,697.59

Monto Reportado  
\$ 34,305,697.59



**34**

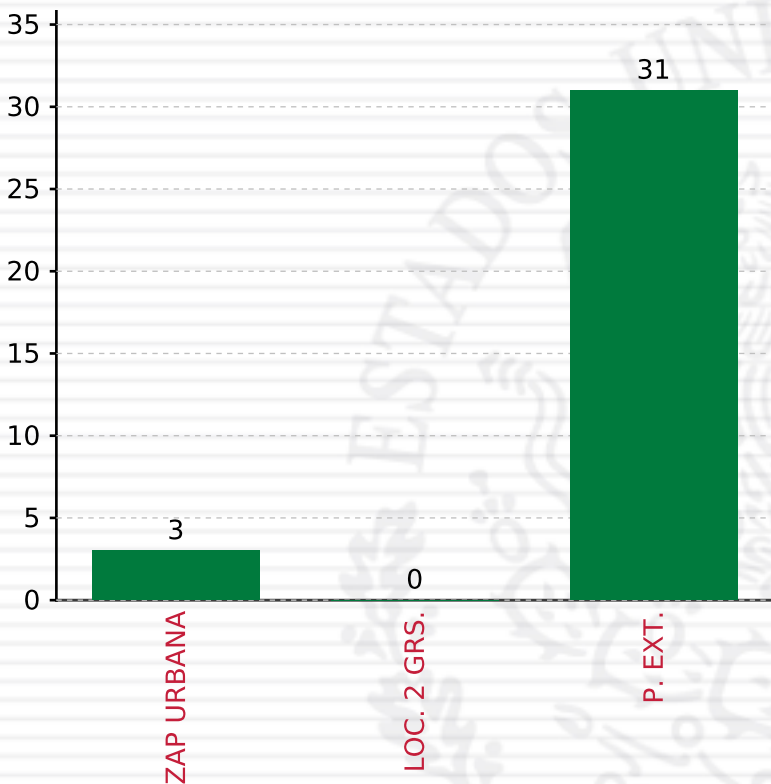
**PROYECTOS REALIZADOS**

**FISMDF**

**1**



**MUNICIPIOS  
REPORTARON**



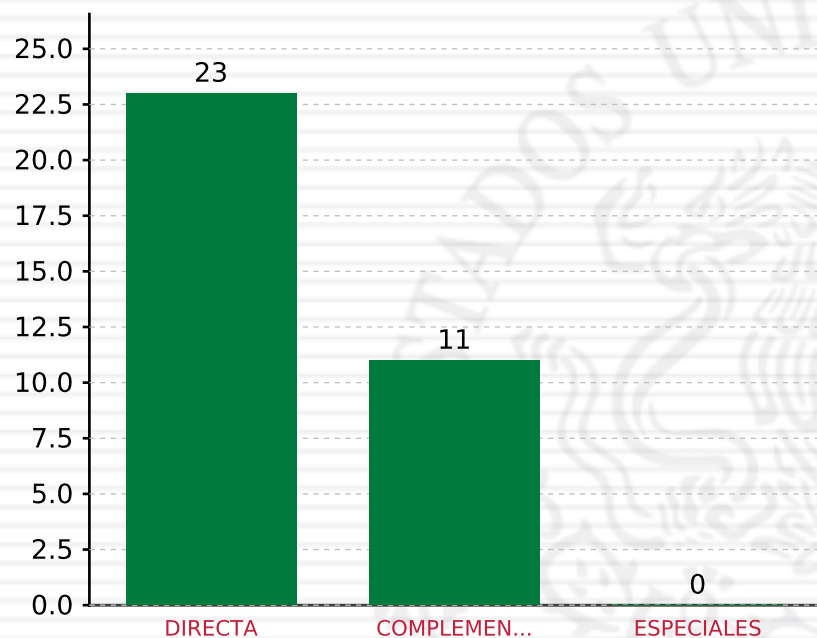
**TOTAL DE PROYECTOS: 34**

## TIPO DE INVERSIONES REALIZADAS

(POR FOCALIZACIÓN)

### TIPO DE INVERSIONES REALIZADAS CON RECURSOS FISDMDF

FOCALIZACIÓN	MONTO	PORCENTAJE(%)
ZAP URBANA	5,712,239.34	16.65%
LOC. 2 GRS.	0.00	0.00%
P. EXT.	26,878,173.37	78.35%
<b>SUBTOTAL DE INVERSIONES</b>	<b>32,590,412.71</b>	<b>95.00%</b>
GASTOS INDIRECTOS	1,029,170.93	3.00%
PRODIM	686,113.95	2.00%
<b>SUBTOTAL G.I. + PRODIM</b>	<b>1,715,284.88</b>	<b>5.00%</b>
<b>TOTAL REPORTADO FISDMDF</b>	<b>34,305,697.59</b>	<b>100%</b>
<b>% FISDMDF EJERCIDO CON RESPECTO A FISDMDF TOTAL</b>		<b>100.00%</b>



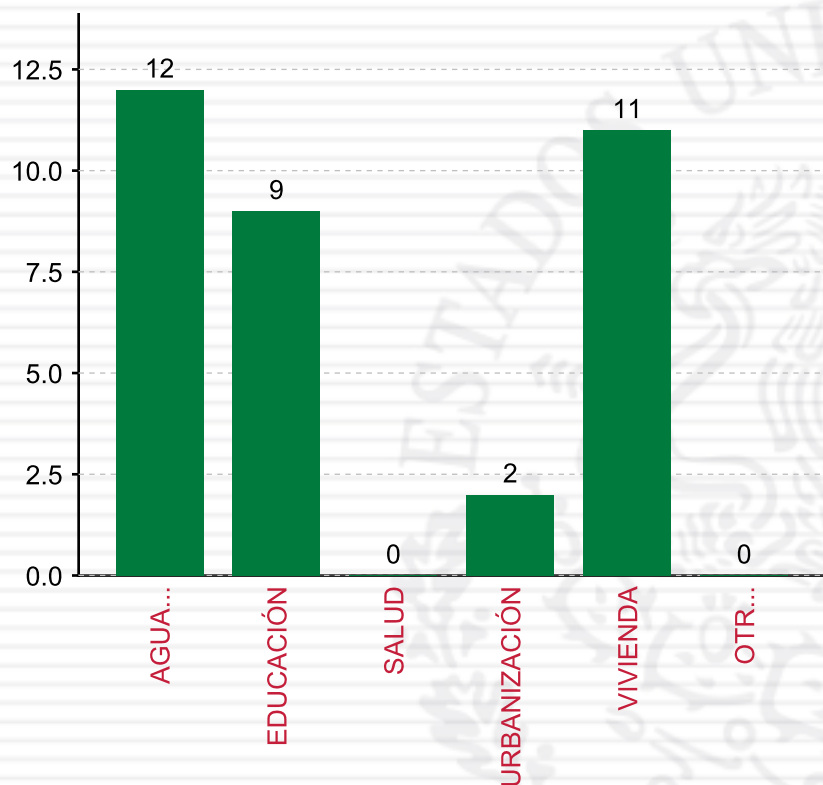
**TOTAL DE PROYECTOS: 34**

## TIPO DE INVERSIONES REALIZADAS

(POR INCIDENCIA)

### TIPO DE INVERSIONES REALIZADAS CON RECURSOS FISMDF

TIPO	MONTO	PORCENTAJE(%)
DIRECTA	24,013,988.31	70.00%
COMPLEMENTARIA	8,576,424.40	25.00%
ESPECIALES	0.00	0.00%
<b>SUBTOTAL DE INVERSIONES</b>	<b>32,590,412.71</b>	<b>95.00%</b>
GASTOS INDIRECTOS	1,029,170.93	3.00%
PRODIM	686,113.95	2.00%
<b>SUBTOTAL G.I. + PRODIM</b>	<b>1,715,284.88</b>	<b>5.00%</b>
<b>TOTAL REPORTADO FISMDF</b>	<b>34,305,697.59</b>	<b>100%</b>
<b>% FISMDF EJERCIDO CON RESPECTO A FISMDF TOTAL</b>		<b>100.00%</b>



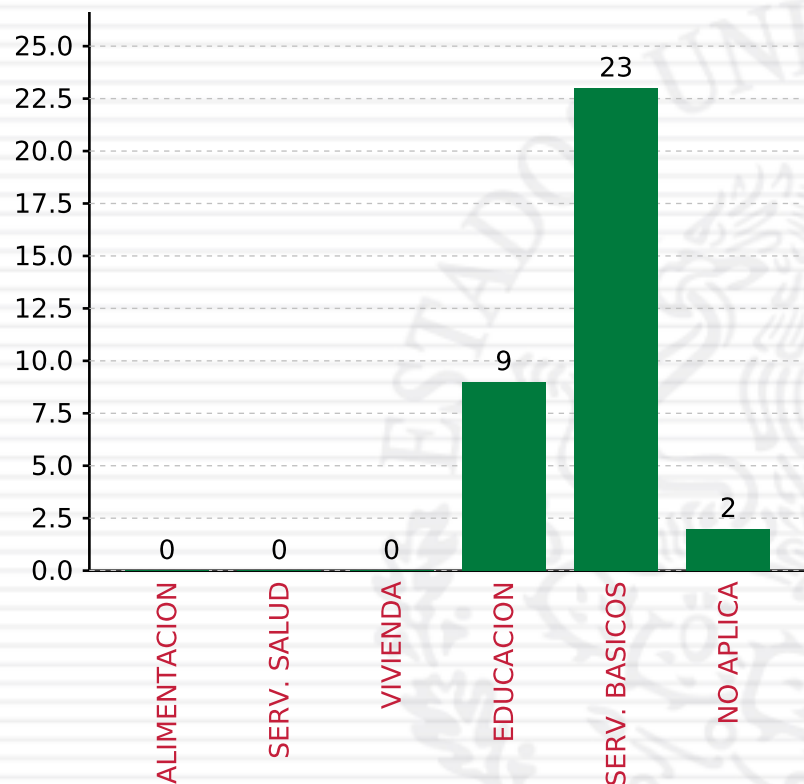
**TOTAL DE PROYECTOS: 34**

## TIPO DE INVERSIONES REALIZADAS

(POR RUBRO DE GASTO)

### TIPO DE INVERSIONES REALIZADAS CON RECURSOS FISDMDF

RUBRO	MONTO	PORCENTAJE(%)
AGUA Y SANEAMIENTO	13,129,899.12	38.27%
EDUCACIÓN	7,492,375.28	21.84%
SALUD	0.00	%
URBANIZACIÓN	1,084,049.12	3.16%
VIVIENDA	10,884,089.19	31.73%
OTROS PROYECTOS	0.00	%
<b>SUBTOTAL DE INVERSIONES</b>	<b>32,590,412.71</b>	<b>95.00%</b>
GASTOS INDIRECTOS	1,029,170.93	3.00%
PRODIM	686,113.95	2.00%
<b>SUBTOTAL G.I. + PRODIM</b>	<b>1,715,284.88</b>	<b>5.00%</b>
<b>TOTAL REPORTADO FISDMDF</b>	<b>34,305,697.59</b>	<b>100%</b>
<b>% FISDMDF EJERCIDO CON RESPECTO A FISDMDF TOTAL</b>		<b>100.00%</b>



**TOTAL DE PROYECTOS: 34**

**TIPO DE INVERSIONES REALIZADAS**  
(POR CARENCIA SOCIAL)

TIPO DE INVERSIONES REALIZADAS CON RECURSOS FISDMF		
CARENCIA SOCIAL	MONTO	PORCENTAJE(%)
ALIMENTACION	0.00	%
SERV. SALUD	0.00	%
VIVIENDA	0.00	%
EDUCACION	7,492,375.28	21.84%
SERV. BASICOS	24,013,988.31	70.00%
NO APLICA	1,084,049.12	3.16%
<b>SUBTOTAL DE INVERSIONES</b>	<b>32,590,412.71</b>	<b>95.00%</b>
GASTOS INDIRECTOS	1,029,170.93	3.00%
PRODIM	686,113.95	2.00%
<b>SUBTOTAL G.I. + PRODIM</b>	<b>1,715,284.88</b>	<b>5.00%</b>
<b>TOTAL REPORTADO FISDMF</b>	<b>34,305,697.59</b>	<b>100%</b>
<b>% FISDMF EJERCIDO CON RESPECTO A FISDMF TOTAL</b>		<b>100.00%</b>



SEDESOL

SECRETARÍA DE  
DESARROLLO SOCIAL



## FONDO DE APORTACIONES PARA LA INFRAESTRUCTURA SOCIAL

FAIS 2018

---

**A NIVEL MUNICIPAL PARA VERACRUZ DE IGNACIO DE LA LLAVE,  
CAMERINO Z. MENDOZA**

**CORTE AL 31 DE DICIEMBRE DE 2018 A LAS 23:59**

**FONDO DE APORTACIONES PARA LA INFRAESTRUCTURA SOCIAL  
MUNICIPAL Y DE LAS DEMARCACIONES TERRITORIALES DEL  
DISTRITO FEDERAL**

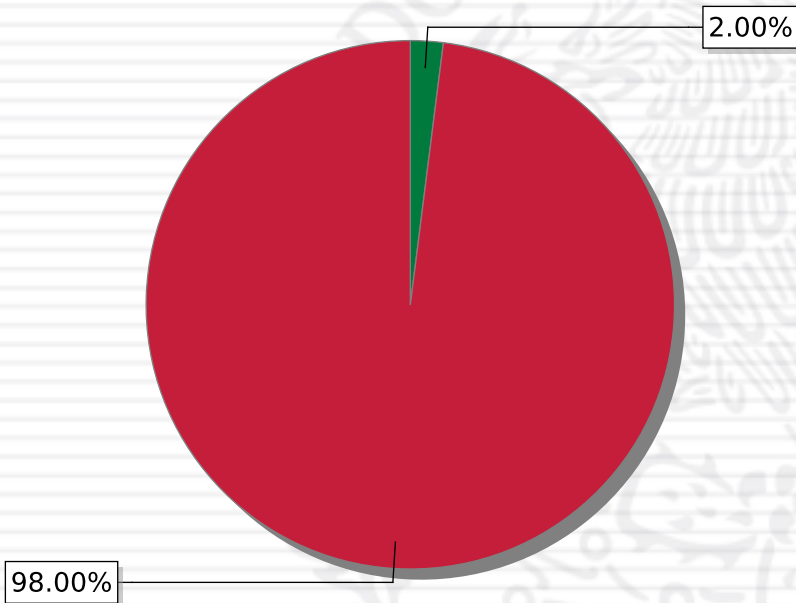
---

FISMDF 2018



## DISTRIBUCIÓN DE LA INVERSIÓN - ENTIDAD

(ASIGNADA, REPORTADA Y POR EJERCER)



● Inversión por Ejercer ● Inversión Reportada

Inversión Asignada

\$ 29,004,221.02



Crédito BANOBRAS

\$ 0.00



Deuda BANOBRAS

\$ 0.00



Recursos Disponibles

\$ 29,004,221.02

Monto Reportado

\$ 28,424,136.58



**32**

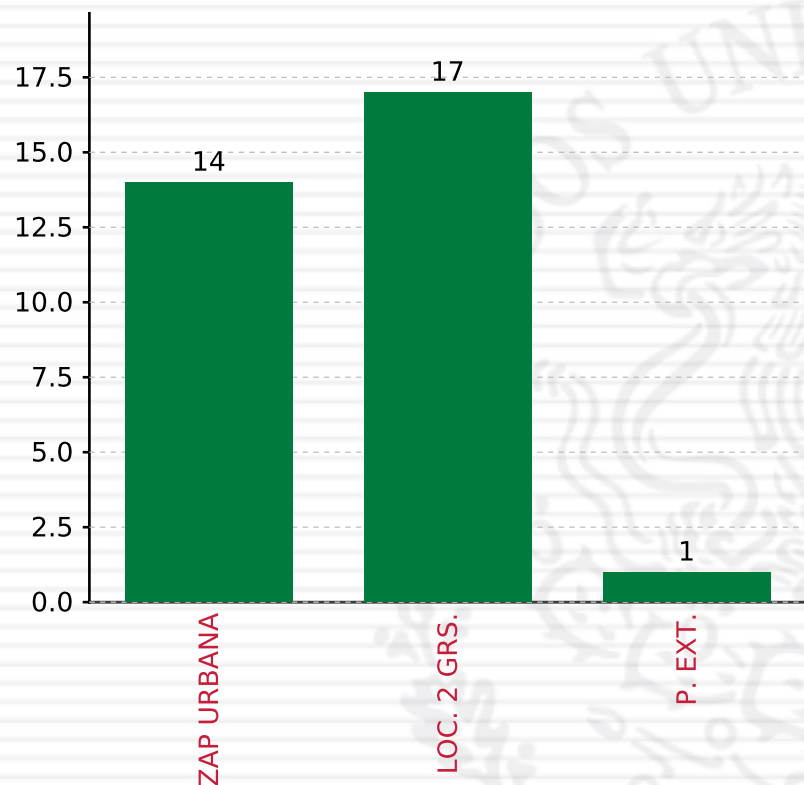
**PROYECTOS REALIZADOS**

**FISMDF**

**1**



**MUNICIPIOS  
REPORTARON**



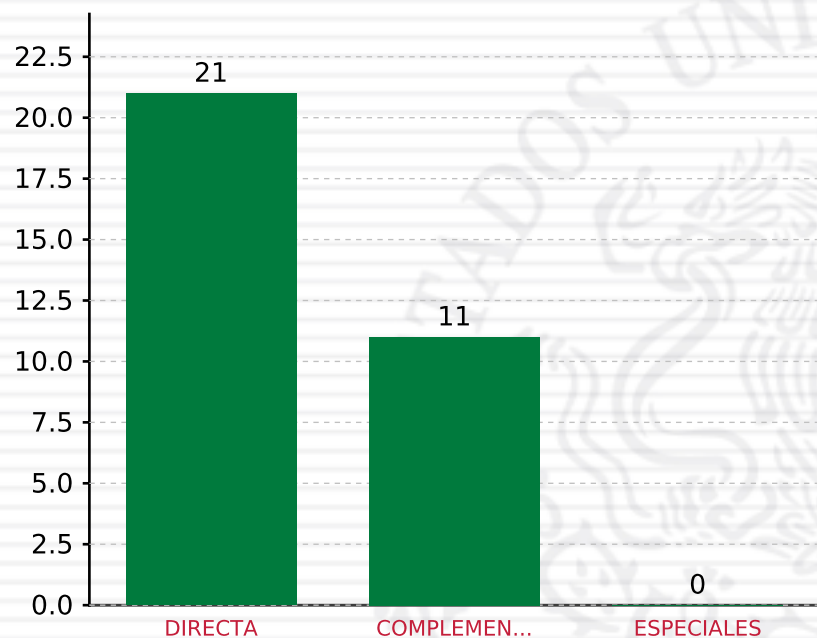
**TOTAL DE PROYECTOS: 32**

## TIPO DE INVERSIONES REALIZADAS

(POR FOCALIZACIÓN)

### TIPO DE INVERSIONES REALIZADAS CON RECURSOS FISDMDF

FOCALIZACIÓN	MONTO	PORCENTAJE(%)
ZAP URBANA	9,794,918.59	34.46%
LOC. 2 GRS.	17,372,416.08	61.12%
P. EXT.	386,675.28	1.36%
<b>SUBTOTAL DE INVERSIONES</b>	<b>27,554,009.95</b>	<b>96.94%</b>
GASTOS INDIRECTOS	870,126.63	3.06%
PRODIM	0.00	0.00%
<b>SUBTOTAL G.I. + PRODIM</b>	<b>870,126.63</b>	<b>3.06%</b>
<b>TOTAL REPORTADO FISDMDF</b>	<b>28,424,136.58</b>	<b>100%</b>
<b>% FISDMDF EJERCIDO CON RESPECTO A FISDMDF TOTAL</b>		<b>98.00%</b>



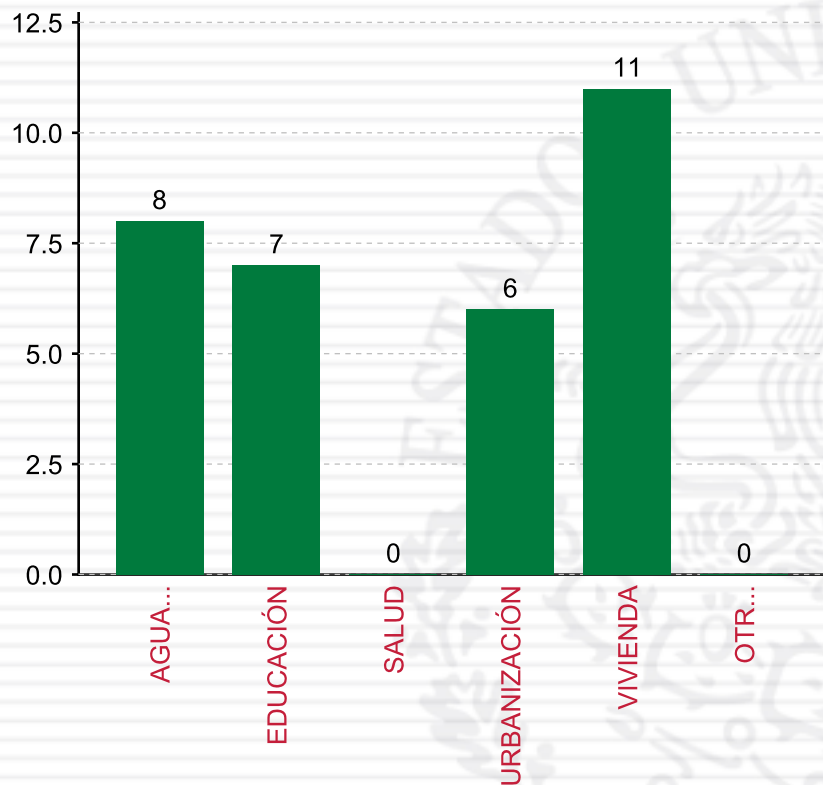
**TOTAL DE PROYECTOS: 32**

## TIPO DE INVERSIONES REALIZADAS

(POR INCIDENCIA)

### TIPO DE INVERSIONES REALIZADAS CON RECURSOS FISMDF

TIPO	MONTO	PORCENTAJE(%)
DIRECTA	20,302,954.70	71.43%
COMPLEMENTARIA	7,251,055.25	25.51%
ESPECIALES	0.00	0.00%
<b>SUBTOTAL DE INVERSIONES</b>	<b>27,554,009.95</b>	<b>96.94%</b>
GASTOS INDIRECTOS	870,126.63	3.06%
PRODIM	0.00	0.00%
<b>SUBTOTAL G.I. + PRODIM</b>	<b>870,126.63</b>	<b>3.06%</b>
<b>TOTAL REPORTADO FISMDF</b>	<b>28,424,136.58</b>	<b>100%</b>
<b>% FISMDF EJERCIDO CON RESPECTO A FISMDF TOTAL</b>		<b>98.00%</b>



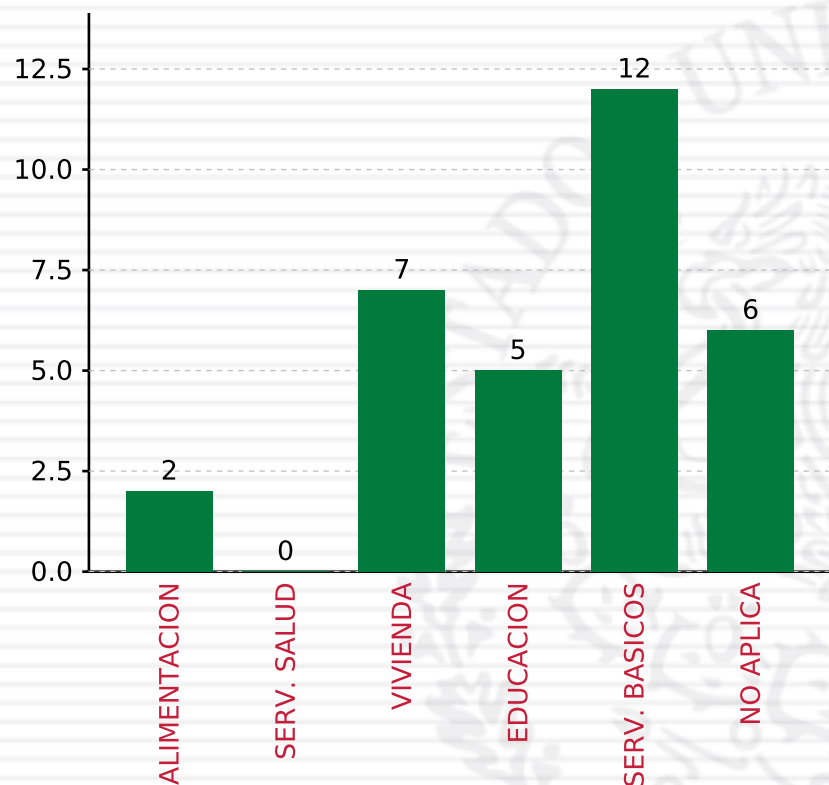
**TOTAL DE PROYECTOS: 32**

## TIPO DE INVERSIONES REALIZADAS

(POR RUBRO DE GASTO)

### TIPO DE INVERSIONES REALIZADAS CON RECURSOS FISDMDF

RUBRO	MONTO	PORCENTAJE(%)
AGUA Y SANEAMIENTO	8,088,428.97	28.46%
EDUCACIÓN	3,722,166.39	13.10%
SALUD	0.00	%
URBANIZACIÓN	4,350,633.15	15.31%
VIVIENDA	11,392,781.44	40.08%
OTROS PROYECTOS	0.00	%
<b>SUBTOTAL DE INVERSIONES</b>	<b>27,554,009.95</b>	<b>96.94%</b>
GASTOS INDIRECTOS	870,126.63	3.06%
PRODIM	0.00	0.00%
<b>SUBTOTAL G.I. + PRODIM</b>	<b>870,126.63</b>	<b>3.06%</b>
<b>TOTAL REPORTADO FISDMDF</b>	<b>28,424,136.58</b>	<b>100%</b>
<b>% FISDMDF EJERCIDO CON RESPECTO A FISDMDF TOTAL</b>		<b>98.00%</b>



**TOTAL DE PROYECTOS: 32**

## TIPO DE INVERSIONES REALIZADAS

(POR CARENCIA SOCIAL)

### TIPO DE INVERSIONES REALIZADAS CON RECURSOS FISDMDF

CARENCIA SOCIAL	MONTO	PORCENTAJE(%)
ALIMENTACION	821,744.29	2.89%
SERV. SALUD	0.00	%
VIVIENDA	8,121,942.55	28.57%
EDUCACION	2,900,422.10	10.20%
SERV. BASICOS	11,359,267.86	39.96%
NO APLICA	4,350,633.15	15.31%
<b>SUBTOTAL DE INVERSIONES</b>	<b>27,554,009.95</b>	<b>96.94%</b>
GASTOS INDIRECTOS	870,126.63	3.06%
PRODIM	0.00	0.00%
<b>SUBTOTAL G.I. + PRODIM</b>	<b>870,126.63</b>	<b>3.06%</b>
<b>TOTAL REPORTADO FISDMDF</b>	<b>28,424,136.58</b>	<b>100%</b>
<b>% FISDMDF EJERCIDO CON RESPECTO A FISDMDF TOTAL</b>		<b>98.00%</b>





## **FONDO DE APORTACIONES PARA LA INFRAESTRUCTURA SOCIAL**

FAIS 2018

---

**A NIVEL MUNICIPAL PARA VERACRUZ DE IGNACIO DE LA LLAVE,  
CAZONES DE HERRERA**

**CORTE AL 31 DE DICIEMBRE DE 2018 A LAS 23:59**

**FONDO DE APORTACIONES PARA LA INFRAESTRUCTURA SOCIAL  
MUNICIPAL Y DE LAS DEMARCACIONES TERRITORIALES DEL  
DISTRITO FEDERAL**

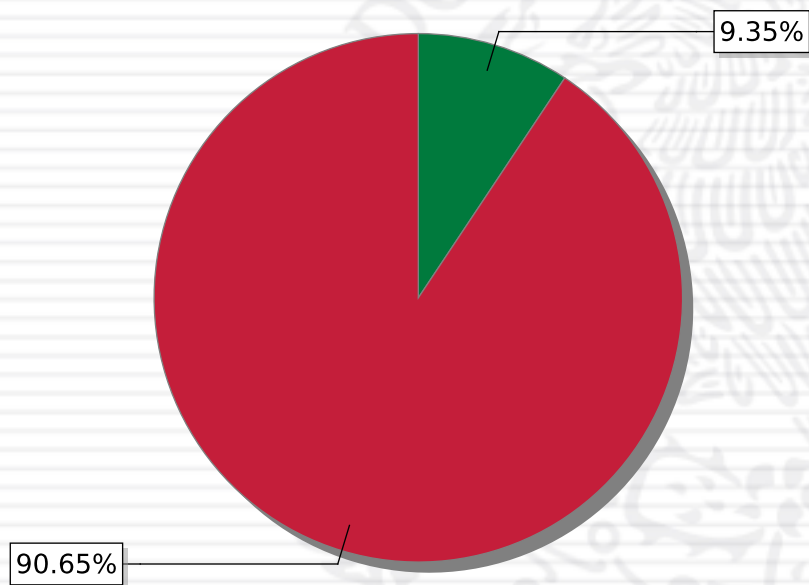
---

FISMDF 2018



## DISTRIBUCIÓN DE LA INVERSIÓN - ENTIDAD

(ASIGNADA, REPORTADA Y POR EJERCER)



● Inversión por Ejercer ● Inversión Reportada

Inversión Asignada

\$ 33,717,326.07



Crédito BANOBRAS

\$ 0.00



Deuda BANOBRAS

\$ 0.00



Recursos Disponibles

\$ 33,717,326.07

Monto Reportado

\$ 30,563,689.97



**41**

**PROYECTOS REALIZADOS**

**FISDMDF**

**1**



**MUNICIPIOS  
REPORTARON**

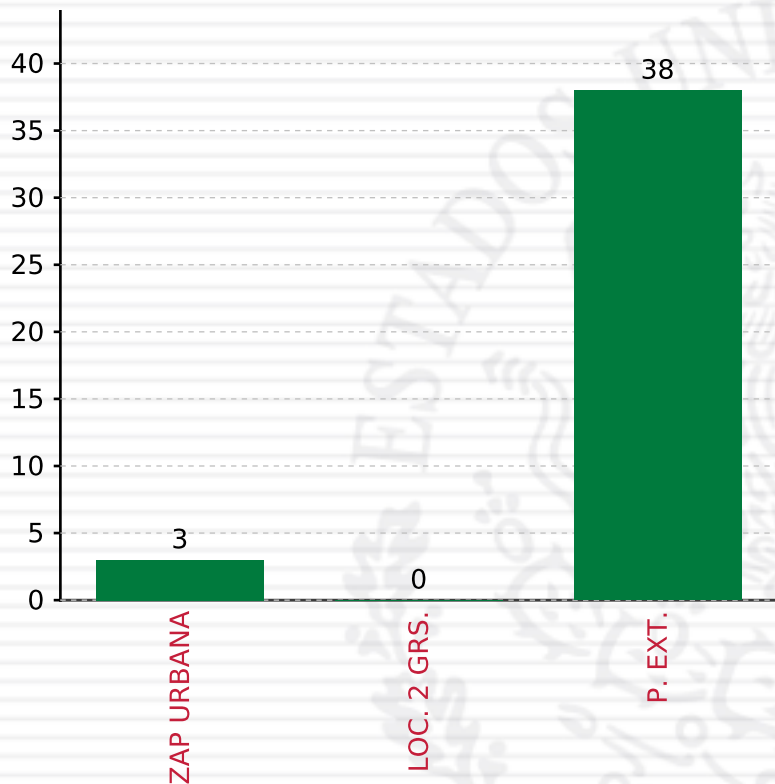


## TIPO DE INVERSIONES REALIZADAS

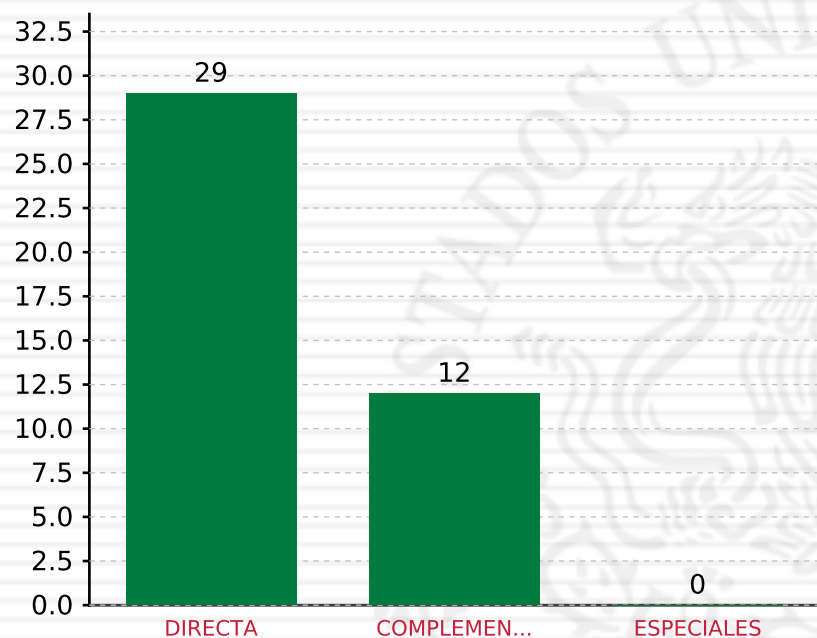
(POR FOCALIZACIÓN)

### TIPO DE INVERSIONES REALIZADAS CON RECURSOS FISDMDF

FOCALIZACIÓN	MONTO	PORCENTAJE(%)
ZAP URBANA	1,130,523.29	3.70%
LOC. 2 GRS.	0.00	0.00%
P. EXT.	27,747,300.45	90.79%
<b>SUBTOTAL DE INVERSIONES</b>	<b>28,877,823.74</b>	<b>94.48%</b>
GASTOS INDIRECTOS	1,011,519.78	3.31%
PRODIM	674,346.45	2.21%
<b>SUBTOTAL G.I. + PRODIM</b>	<b>1,685,866.23</b>	<b>5.52%</b>
<b>TOTAL REPORTADO FISDMDF</b>	<b>30,563,689.97</b>	<b>100%</b>
<b>% FISDMDF EJERCIDO CON RESPECTO A FISDMDF TOTAL</b>		<b>90.65%</b>



**TOTAL DE PROYECTOS: 41**



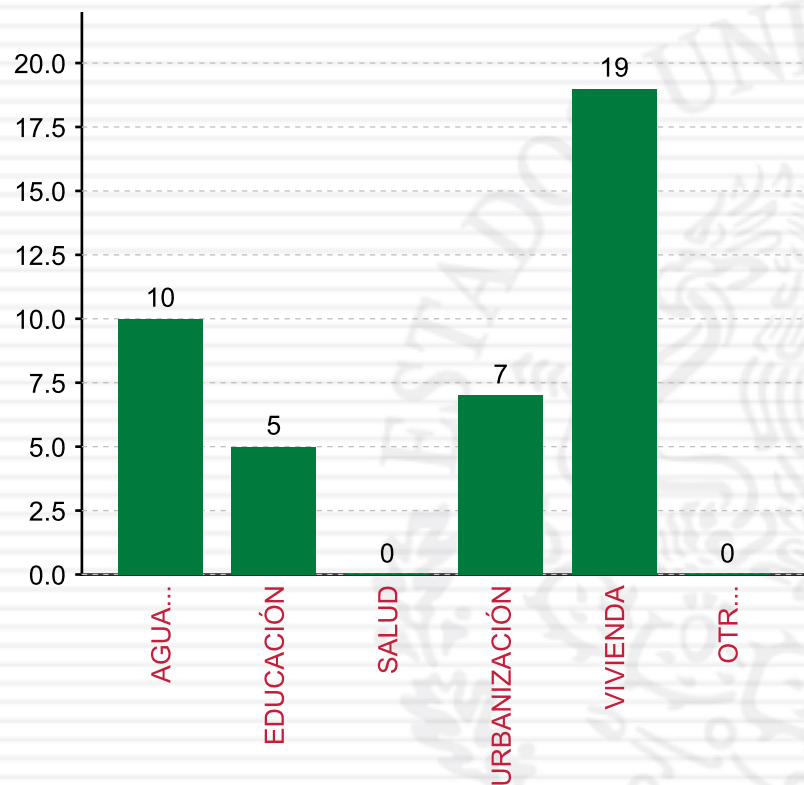
**TOTAL DE PROYECTOS: 41**

## TIPO DE INVERSIONES REALIZADAS

(POR INCIDENCIA)

### TIPO DE INVERSIONES REALIZADAS CON RECURSOS FISDMDF

TIPO	MONTO	PORCENTAJE(%)
DIRECTA	20,545,120.73	67.22%
COMPLEMENTARIA	8,332,703.01	27.26%
ESPECIALES	0.00	0.00%
<b>SUBTOTAL DE INVERSIONES</b>	<b>28,877,823.74</b>	<b>94.48%</b>
GASTOS INDIRECTOS	1,011,519.78	3.31%
PRODIM	674,346.45	2.21%
<b>SUBTOTAL G.I. + PRODIM</b>	<b>1,685,866.23</b>	<b>5.52%</b>
<b>TOTAL REPORTADO FISDMDF</b>	<b>30,563,689.97</b>	<b>100%</b>
<b>% FISDMDF EJERCIDO CON RESPECTO A FISDMDF TOTAL</b>		<b>90.65%</b>



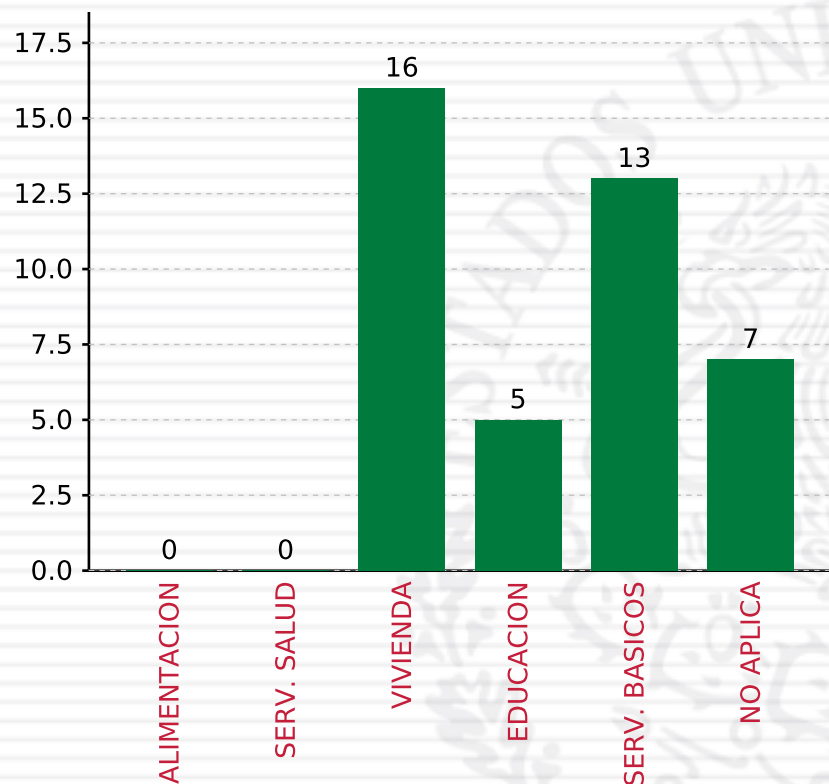
**TOTAL DE PROYECTOS: 41**

## TIPO DE INVERSIONES REALIZADAS

(POR RUBRO DE GASTO)

### TIPO DE INVERSIONES REALIZADAS CON RECURSOS FISDMDF

RUBRO	MONTO	PORCENTAJE(%)
AGUA Y SANEAMIENTO	10,644,009.60	34.83%
EDUCACIÓN	3,379,538.97	11.06%
SALUD	0.00	%
URBANIZACIÓN	4,953,164.04	16.21%
VIVIENDA	9,901,111.13	32.40%
OTROS PROYECTOS	0.00	%
<b>SUBTOTAL DE INVERSIONES</b>	<b>28,877,823.74</b>	<b>94.48%</b>
GASTOS INDIRECTOS	1,011,519.78	3.31%
PRODIM	674,346.45	2.21%
<b>SUBTOTAL G.I. + PRODIM</b>	<b>1,685,866.23</b>	<b>5.52%</b>
<b>TOTAL REPORTADO FISDMDF</b>	<b>30,563,689.97</b>	<b>100%</b>
<b>% FISDMDF EJERCIDO CON RESPECTO A FISDMDF TOTAL</b>		<b>90.65%</b>



**TOTAL DE PROYECTOS: 41**

## TIPO DE INVERSIONES REALIZADAS

(POR CARENCIA SOCIAL)

### TIPO DE INVERSIONES REALIZADAS CON RECURSOS FISDMDF

CARENCIA SOCIAL	MONTO	PORCENTAJE(%)
ALIMENTACION	0.00	%
SERV. SALUD	0.00	%
VIVIENDA	6,888,119.71	22.54%
EDUCACION	3,379,538.97	11.06%
SERV. BASICOS	13,657,001.02	44.68%
NO APLICA	4,953,164.04	16.21%
<b>SUBTOTAL DE INVERSIONES</b>	<b>28,877,823.74</b>	<b>94.48%</b>
GASTOS INDIRECTOS	1,011,519.78	3.31%
PRODIM	674,346.45	2.21%
<b>SUBTOTAL G.I. + PRODIM</b>	<b>1,685,866.23</b>	<b>5.52%</b>
<b>TOTAL REPORTADO FISDMDF</b>	<b>30,563,689.97</b>	<b>100%</b>
<b>% FISDMDF EJERCIDO CON RESPECTO A FISDMDF TOTAL</b>		<b>90.65%</b>



SEDESOL

SECRETARÍA DE  
DESARROLLO SOCIAL



## FONDO DE APORTACIONES PARA LA INFRAESTRUCTURA SOCIAL

FAIS 2018

---

**A NIVEL MUNICIPAL PARA VERACRUZ DE IGNACIO DE LA LLAVE,  
CITLALTÉPETL**

**CORTE AL 31 DE DICIEMBRE DE 2018 A LAS 23:59**

**FONDO DE APORTACIONES PARA LA INFRAESTRUCTURA SOCIAL  
MUNICIPAL Y DE LAS DEMARCACIONES TERRITORIALES DEL  
DISTRITO FEDERAL**

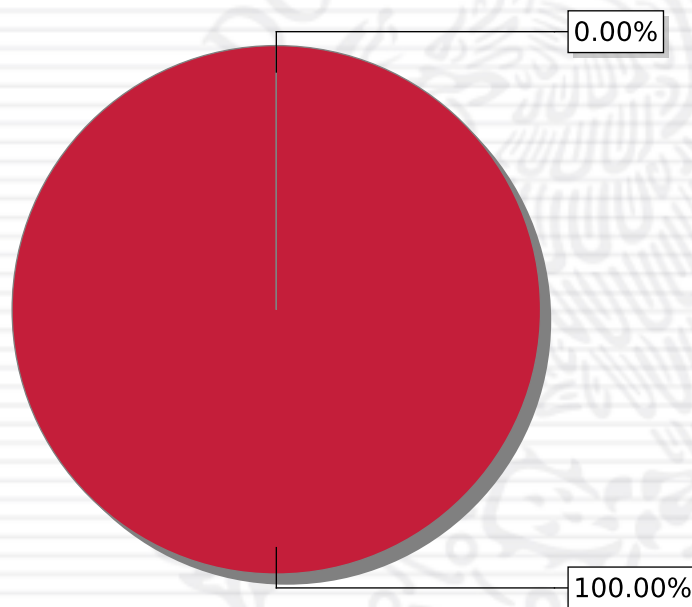
---

FISMDF 2018



## DISTRIBUCIÓN DE LA INVERSIÓN - ENTIDAD

(ASIGNADA, REPORTADA Y POR EJERCER)



● Inversión por Ejercer ● Inversión Reportada

Inversión Asignada

\$ 17,421,320.64



Crédito BANOBRAS

\$ 0.00



Deuda BANOBRAS

\$ 0.00



Recursos Disponibles

\$ 17,421,320.64

Monto Reportado  
\$ 17,421,320.64



**33**

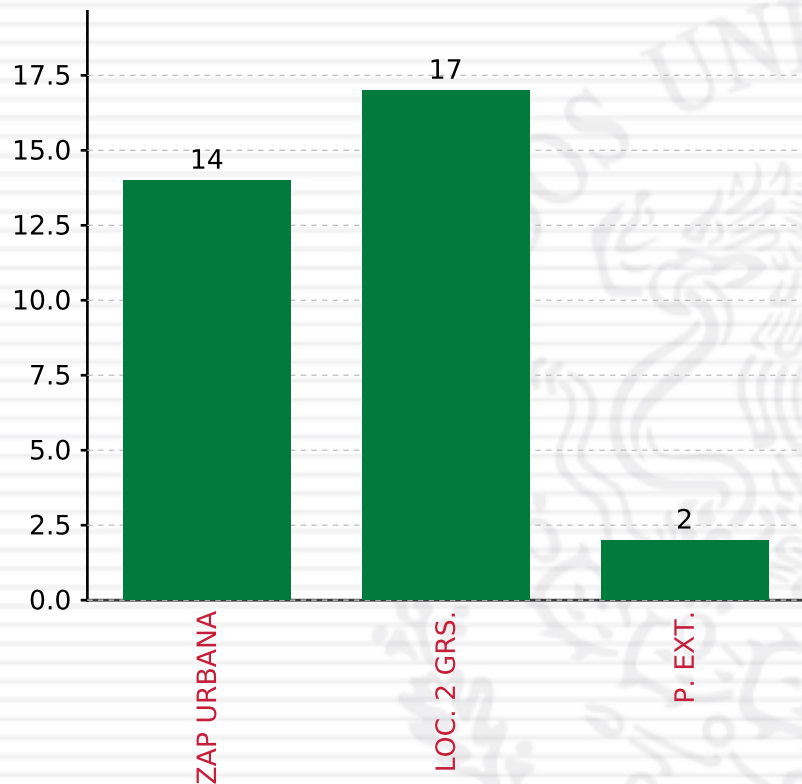
**PROYECTOS REALIZADOS**

**FISMDF**

**1**



**MUNICIPIOS  
REPORTARON**



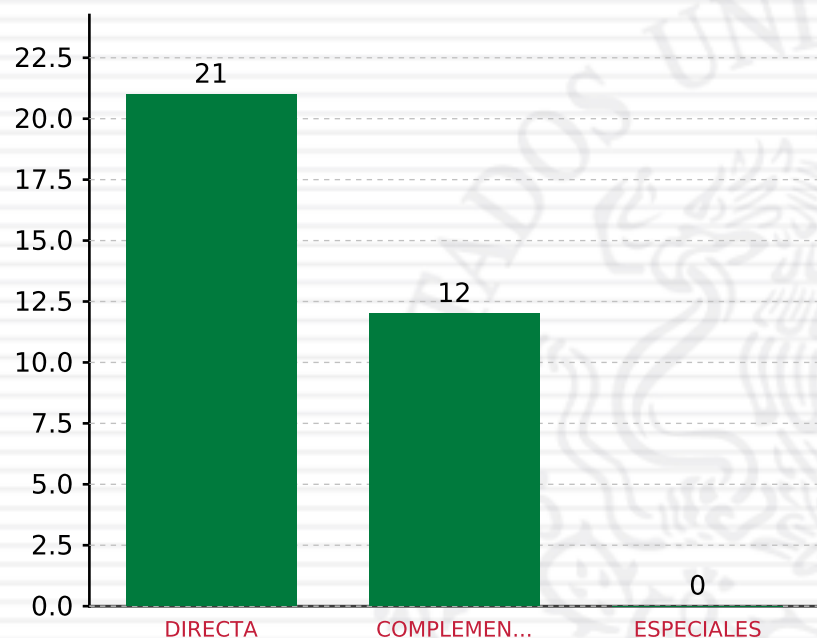
**TOTAL DE PROYECTOS: 33**

## TIPO DE INVERSIONES REALIZADAS

(POR FOCALIZACIÓN)

### TIPO DE INVERSIONES REALIZADAS CON RECURSOS FISDMDF

FOCALIZACIÓN	MONTO	PORCENTAJE(%)
ZAP URBANA	5,605,729.92	32.18%
LOC. 2 GRS.	8,726,273.58	50.09%
P. EXT.	2,566,817.14	14.73%
<b>SUBTOTAL DE INVERSIONES</b>	<b>16,898,820.64</b>	<b>97.00%</b>
GASTOS INDIRECTOS	522,500.00	3.00%
PRODIM	0.00	0.00%
<b>SUBTOTAL G.I. + PRODIM</b>	<b>522,500.00</b>	<b>3.00%</b>
<b>TOTAL REPORTADO FISDMDF</b>	<b>17,421,320.64</b>	<b>100%</b>
<b>% FISDMDF EJERCIDO CON RESPECTO A FISDMDF TOTAL</b>		<b>100.00%</b>



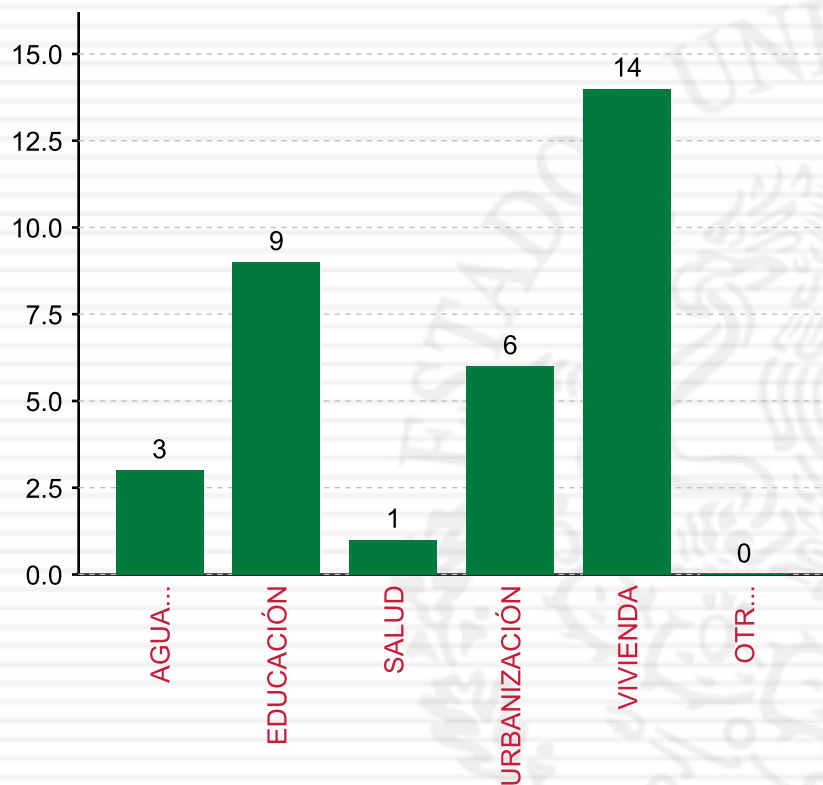
**TOTAL DE PROYECTOS: 33**

## TIPO DE INVERSIONES REALIZADAS

(POR INCIDENCIA)

### TIPO DE INVERSIONES REALIZADAS CON RECURSOS FISMDF

TIPO	MONTO	PORCENTAJE(%)
DIRECTA	12,195,661.07	70.00%
COMPLEMENTARIA	4,703,159.57	27.00%
ESPECIALES	0.00	0.00%
<b>SUBTOTAL DE INVERSIONES</b>	<b>16,898,820.64</b>	<b>97.00%</b>
GASTOS INDIRECTOS	522,500.00	3.00%
PRODIM	0.00	0.00%
<b>SUBTOTAL G.I. + PRODIM</b>	<b>522,500.00</b>	<b>3.00%</b>
<b>TOTAL REPORTADO FISMDF</b>	<b>17,421,320.64</b>	<b>100%</b>
<b>% FISMDF EJERCIDO CON RESPECTO A FISMDF TOTAL</b>		<b>100.00%</b>



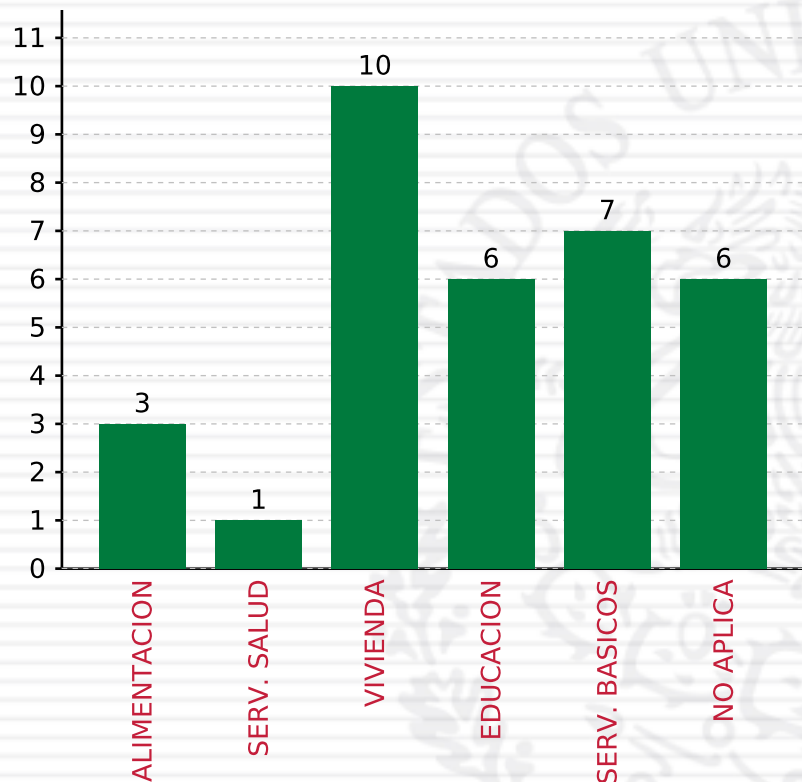
**TOTAL DE PROYECTOS: 33**

## TIPO DE INVERSIONES REALIZADAS

(POR RUBRO DE GASTO)

### TIPO DE INVERSIONES REALIZADAS CON RECURSOS FISDMDF

RUBRO	MONTO	PORCENTAJE(%)
AGUA Y SANEAMIENTO	1,025,641.52	5.89%
EDUCACIÓN	3,302,508.44	18.96%
SALUD	120,741.76	0.69%
URBANIZACIÓN	2,289,587.50	13.14%
VIVIENDA	10,160,341.42	58.32%
OTROS PROYECTOS	0.00	%
<b>SUBTOTAL DE INVERSIONES</b>	<b>16,898,820.64</b>	<b>97.00%</b>
GASTOS INDIRECTOS	522,500.00	3.00%
PRODIM	0.00	0.00%
<b>SUBTOTAL G.I. + PRODIM</b>	<b>522,500.00</b>	<b>3.00%</b>
<b>TOTAL REPORTADO FISDMDF</b>	<b>17,421,320.64</b>	<b>100%</b>
<b>% FISDMDF EJERCIDO CON RESPECTO A FISDMDF TOTAL</b>		<b>100.00%</b>



**TOTAL DE PROYECTOS: 33**

## TIPO DE INVERSIONES REALIZADAS

(POR CARENCIA SOCIAL)

### TIPO DE INVERSIONES REALIZADAS CON RECURSOS FISDMDF

CARENCIA SOCIAL	MONTO	PORCENTAJE(%)
ALIMENTACION	888,936.37	5.10%
SERV. SALUD	120,741.76	0.69%
VIVIENDA	7,999,684.04	45.92%
EDUCACION	2,413,572.07	13.85%
SERV. BASICOS	3,186,298.90	18.29%
NO APLICA	2,289,587.50	13.14%
<b>SUBTOTAL DE INVERSIONES</b>	<b>16,898,820.64</b>	<b>97.00%</b>
GASTOS INDIRECTOS	522,500.00	3.00%
PRODIM	0.00	0.00%
<b>SUBTOTAL G.I. + PRODIM</b>	<b>522,500.00</b>	<b>3.00%</b>
<b>TOTAL REPORTADO FISDMDF</b>	<b>17,421,320.64</b>	<b>100%</b>
<b>% FISDMDF EJERCIDO CON RESPECTO A FISDMDF TOTAL</b>		<b>100.00%</b>



SEDESOL

SECRETARÍA DE  
DESARROLLO SOCIAL



## FONDO DE APORTACIONES PARA LA INFRAESTRUCTURA SOCIAL

FAIS 2018

---

**A NIVEL MUNICIPAL PARA VERACRUZ DE IGNACIO DE LA LLAVE,  
COETZALA**

**CORTE AL 31 DE DICIEMBRE DE 2018 A LAS 23:59**

**FONDO DE APORTACIONES PARA LA INFRAESTRUCTURA SOCIAL  
MUNICIPAL Y DE LAS DEMARCACIONES TERRITORIALES DEL  
DISTRITO FEDERAL**

---

FISMDF 2018



## DISTRIBUCIÓN DE LA INVERSIÓN - ENTIDAD

(ASIGNADA, REPORTADA Y POR EJERCER)



● Inversión por Ejercer ● Inversión Reportada

Inversión Asignada

\$ 4,287,412.97



Crédito BANOBRAS

\$ 0.00



Deuda BANOBRAS

\$ 0.00



Recursos Disponibles

\$ 4,287,412.97

Monto Reportado

\$ 4,287,412.97



**7**

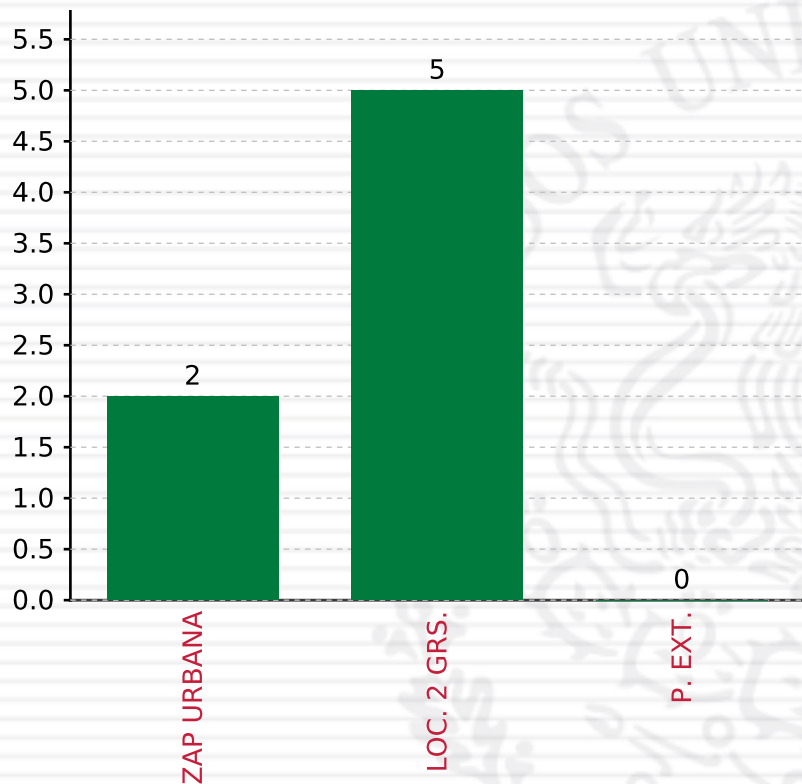
**PROYECTOS REALIZADOS**

**FISMDF**

**1**



**MUNICIPIOS  
REPORTARON**



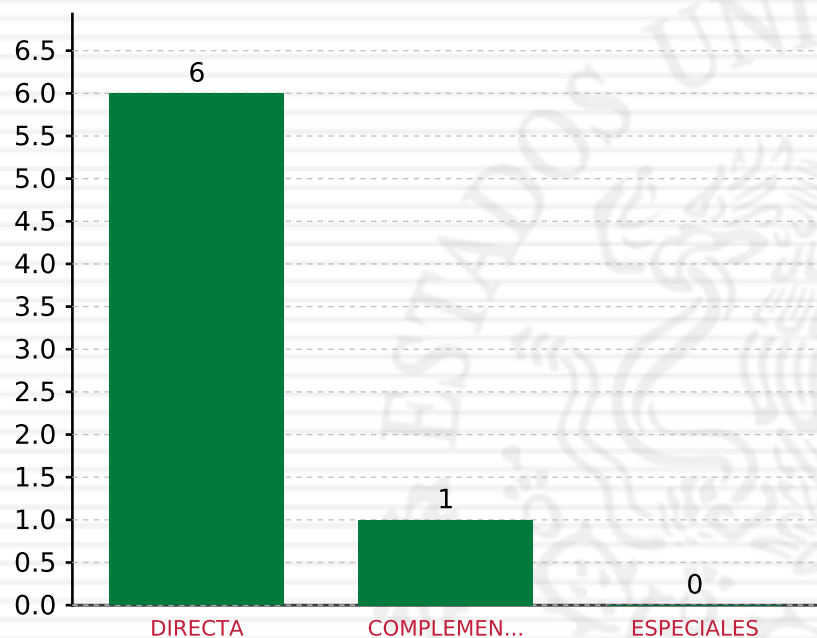
**TOTAL DE PROYECTOS: 7**

## TIPO DE INVERSIONES REALIZADAS

(POR FOCALIZACIÓN)

### TIPO DE INVERSIONES REALIZADAS CON RECURSOS FISDMDF

FOCALIZACIÓN	MONTO	PORCENTAJE(%)
ZAP URBANA	2,193,412.97	51.16%
LOC. 2 GRS.	2,094,000.00	48.84%
P. EXT.	0.00	0.00%
<b>SUBTOTAL DE INVERSIONES</b>	<b>4,287,412.97</b>	<b>100.00%</b>
GASTOS INDIRECTOS	0.00	0.00%
PRODIM	0.00	0.00%
<b>SUBTOTAL G.I. + PRODIM</b>	<b>0.00</b>	<b>0.00%</b>
<b>TOTAL REPORTADO FISDMDF</b>	<b>4,287,412.97</b>	<b>100%</b>
<b>% FISDMDF EJERCIDO CON RESPECTO A FISDMDF TOTAL</b>		<b>100.00%</b>



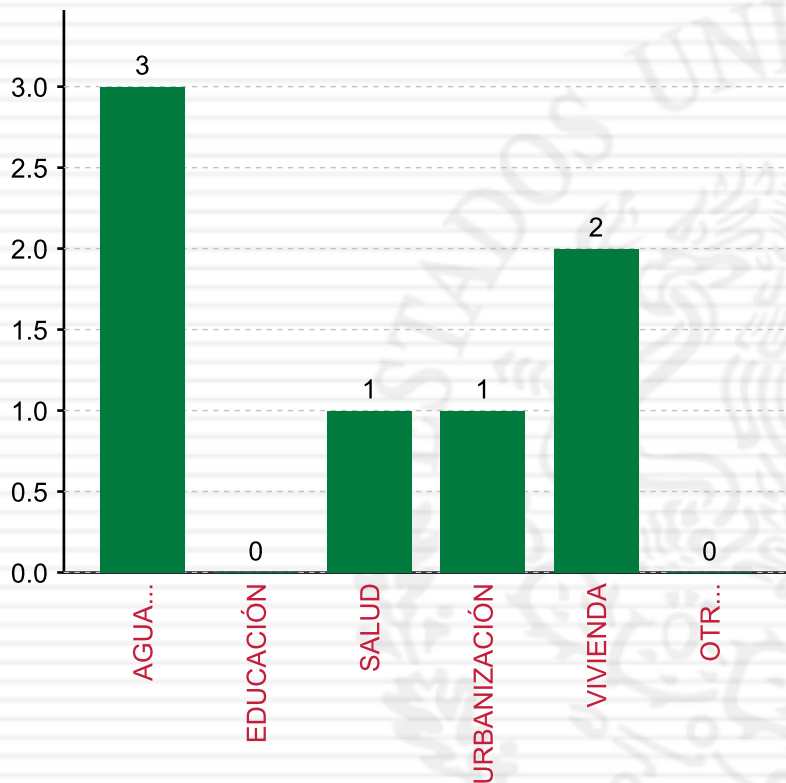
**TOTAL DE PROYECTOS: 7**

## TIPO DE INVERSIONES REALIZADAS

(POR INCIDENCIA)

### TIPO DE INVERSIONES REALIZADAS CON RECURSOS FISMDF

TIPO	MONTO	PORCENTAJE(%)
DIRECTA	3,868,412.97	90.23%
COMPLEMENTARIA	419,000.00	9.77%
ESPECIALES	0.00	0.00%
<b>SUBTOTAL DE INVERSIONES</b>	<b>4,287,412.97</b>	<b>100.00%</b>
GASTOS INDIRECTOS	0.00	0.00%
PRODIM	0.00	0.00%
<b>SUBTOTAL G.I. + PRODIM</b>	<b>0.00</b>	<b>0.00%</b>
<b>TOTAL REPORTADO FISMDF</b>	<b>4,287,412.97</b>	<b>100%</b>
<b>% FISMDF EJERCIDO CON RESPECTO A FISMDF TOTAL</b>		<b>100.00%</b>

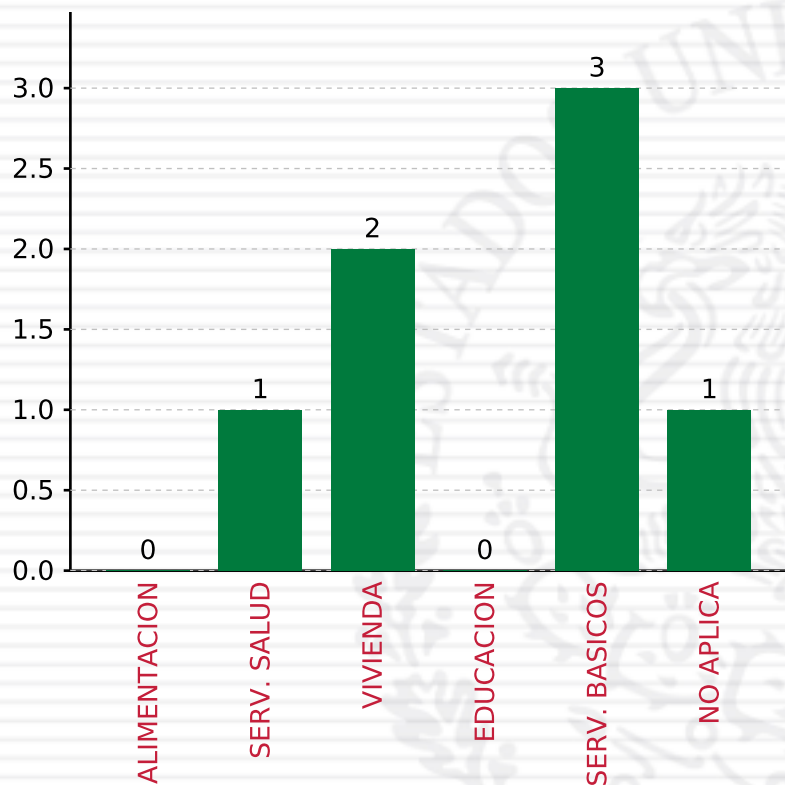


**TOTAL DE PROYECTOS: 7**

## TIPO DE INVERSIONES REALIZADAS

(POR RUBRO DE GASTO)

TIPO DE INVERSIONES REALIZADAS CON RECURSOS FISDMDF		
RUBRO	MONTO	PORCENTAJE(%)
AGUA Y SANEAMIENTO	2,012,206.97	46.93%
EDUCACIÓN	0.00	%
SALUD	180,000.00	4.20%
URBANIZACIÓN	419,000.00	9.77%
VIVIENDA	1,676,206.00	39.10%
OTROS PROYECTOS	0.00	%
<b>SUBTOTAL DE INVERSIONES</b>	<b>4,287,412.97</b>	<b>100.00%</b>
GASTOS INDIRECTOS	0.00	0.00%
PRODIM	0.00	0.00%
<b>SUBTOTAL G.I. + PRODIM</b>	<b>0.00</b>	<b>0.00%</b>
<b>TOTAL REPORTADO FISDMDF</b>	<b>4,287,412.97</b>	<b>100%</b>
<b>% FISDMDF EJERCIDO CON RESPECTO A FISDMDF TOTAL</b>		<b>100.00%</b>



**TOTAL DE PROYECTOS: 7**

## TIPO DE INVERSIONES REALIZADAS

(POR CARENCIA SOCIAL)

TIPO DE INVERSIONES REALIZADAS CON RECURSOS FISDMDF		
CARENCIA SOCIAL	MONTO	PORCENTAJE(%)
ALIMENTACION	0.00	%
SERV. SALUD	180,000.00	4.20%
VIVIENDA	1,676,206.00	39.10%
EDUCACION	0.00	%
SERV. BASICOS	2,012,206.97	46.93%
NO APLICA	419,000.00	9.77%
<b>SUBTOTAL DE INVERSIONES</b>	<b>4,287,412.97</b>	<b>100.00%</b>
GASTOS INDIRECTOS	0.00	0.00%
PRODIM	0.00	0.00%
<b>SUBTOTAL G.I. + PRODIM</b>	<b>0.00</b>	<b>0.00%</b>
<b>TOTAL REPORTADO FISDMDF</b>	<b>4,287,412.97</b>	<b>100%</b>
<b>% FISDMDF EJERCIDO CON RESPECTO A FISDMDF TOTAL</b>		<b>100.00%</b>



SEDESOL

SECRETARÍA DE  
DESARROLLO SOCIAL



## FONDO DE APORTACIONES PARA LA INFRAESTRUCTURA SOCIAL

FAIS 2018

---

**A NIVEL MUNICIPAL PARA VERACRUZ DE IGNACIO DE LA LLAVE,  
CHACALTIANGUIS**

**CORTE AL 31 DE DICIEMBRE DE 2018 A LAS 23:59**

**FONDO DE APORTACIONES PARA LA INFRAESTRUCTURA SOCIAL  
MUNICIPAL Y DE LAS DEMARCACIONES TERRITORIALES DEL  
DISTRITO FEDERAL**

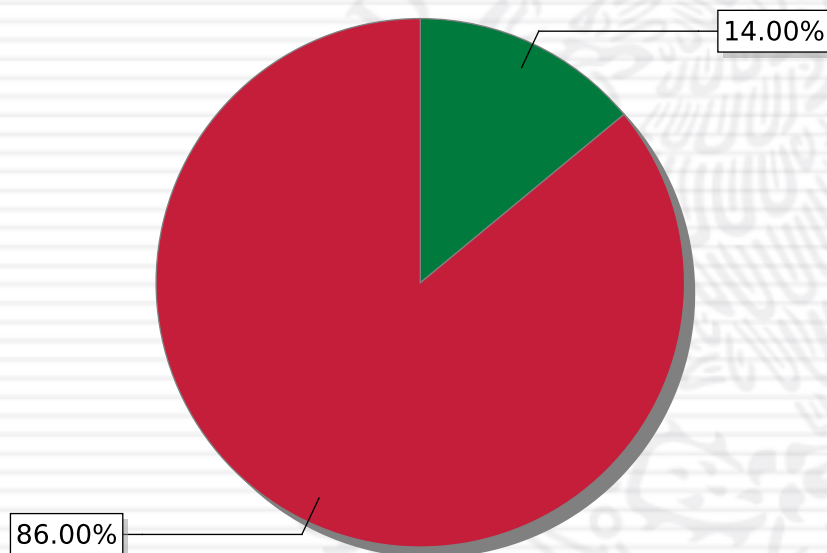
---

FISMDF 2018



## DISTRIBUCIÓN DE LA INVERSIÓN - ENTIDAD

(ASIGNADA, REPORTADA Y POR EJERCER)



● Inversión por Ejercer ● Inversión Reportada

Inversión Asignada

\$ 9,557,759.29



Crédito BANOBRAS

\$ 0.00



Deuda BANOBRAS

\$ 0.00



Recursos Disponibles

\$ 9,557,759.29

Monto Reportado

\$ 8,219,260.81



**14**

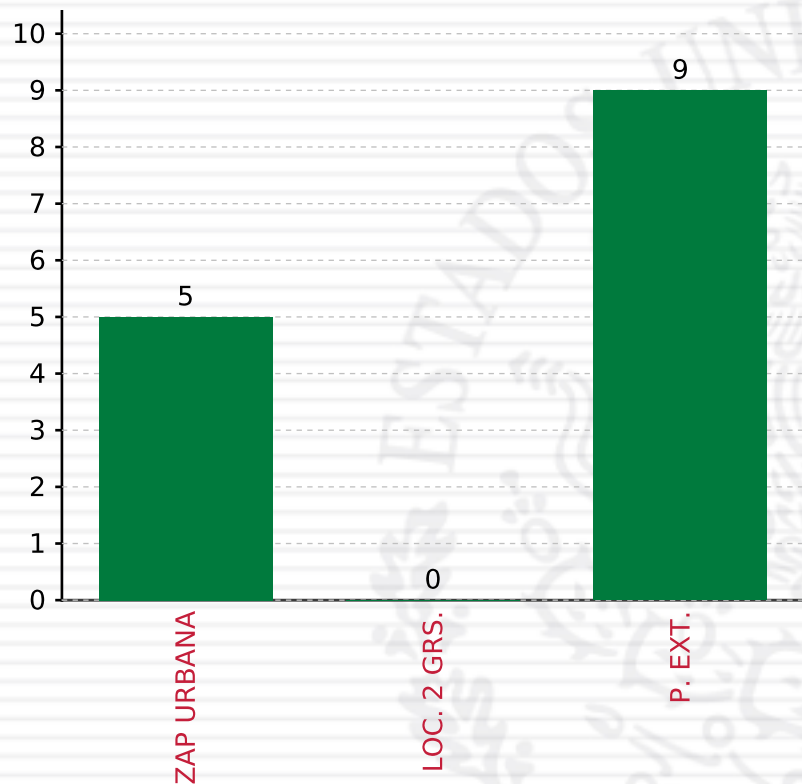
**PROYECTOS REALIZADOS**

**FISDMDF**

**1**



**MUNICIPIOS  
REPORTARON**



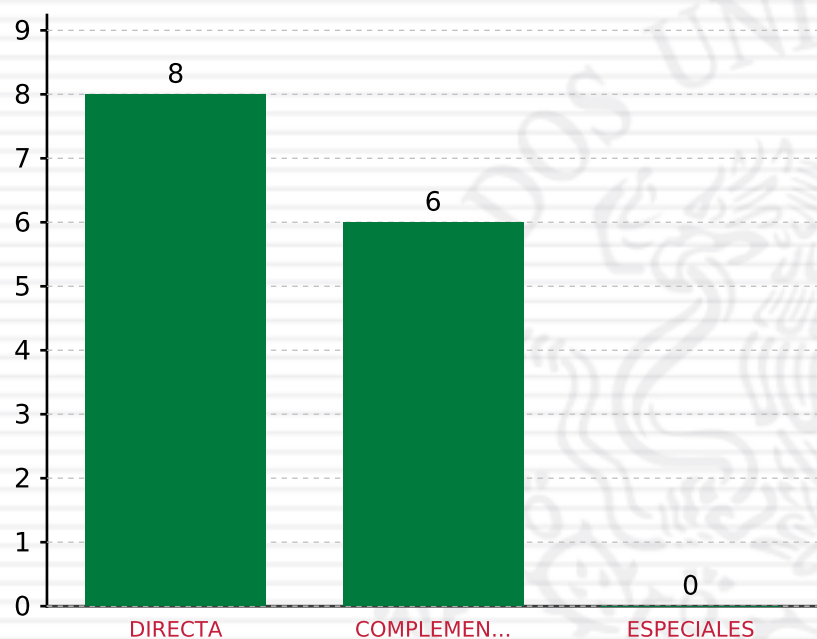
**TOTAL DE PROYECTOS: 14**

## TIPO DE INVERSIONES REALIZADAS

(POR FOCALIZACIÓN)

### TIPO DE INVERSIONES REALIZADAS CON RECURSOS FISDMDF

FOCALIZACIÓN	MONTO	PORCENTAJE(%)
ZAP URBANA	2,868,928.11	34.90%
LOC. 2 GRS.	0.00	0.00%
P. EXT.	5,063,599.92	61.61%
<b>SUBTOTAL DE INVERSIONES</b>	<b>7,932,528.03</b>	<b>96.51%</b>
GASTOS INDIRECTOS	286,732.78	3.49%
PRODIM	0.00	0.00%
<b>SUBTOTAL G.I. + PRODIM</b>	<b>286,732.78</b>	<b>3.49%</b>
<b>TOTAL REPORTADO FISDMDF</b>	<b>8,219,260.81</b>	<b>100%</b>
<b>% FISDMDF EJERCIDO CON RESPECTO A FISDMDF TOTAL</b>		<b>86.00%</b>



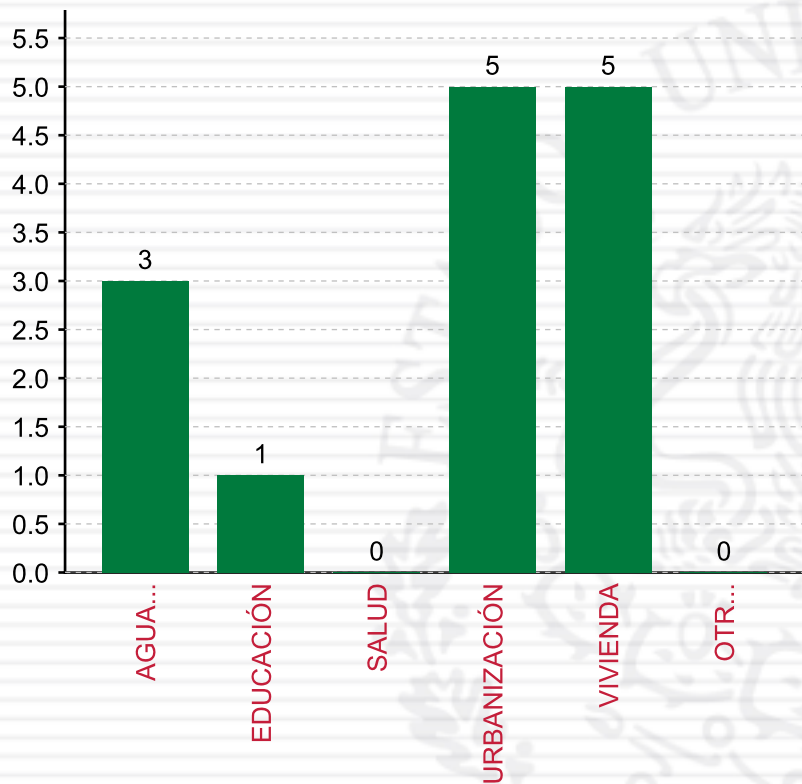
**TOTAL DE PROYECTOS: 14**

## TIPO DE INVERSIONES REALIZADAS

(POR INCIDENCIA)

### TIPO DE INVERSIONES REALIZADAS CON RECURSOS FISDMDF

TIPO	MONTO	PORCENTAJE(%)
DIRECTA	6,078,928.11	73.96%
COMPLEMENTARIA	1,853,599.92	22.55%
ESPECIALES	0.00	0.00%
<b>SUBTOTAL DE INVERSIONES</b>	<b>7,932,528.03</b>	<b>96.51%</b>
GASTOS INDIRECTOS	286,732.78	3.49%
PRODIM	0.00	0.00%
<b>SUBTOTAL G.I. + PRODIM</b>	<b>286,732.78</b>	<b>3.49%</b>
<b>TOTAL REPORTADO FISDMDF</b>	<b>8,219,260.81</b>	<b>100%</b>
<b>% FISDMDF EJERCIDO CON RESPECTO A FISDMDF TOTAL</b>		<b>86.00%</b>



**TOTAL DE PROYECTOS: 14**

## TIPO DE INVERSIONES REALIZADAS

(POR RUBRO DE GASTO)

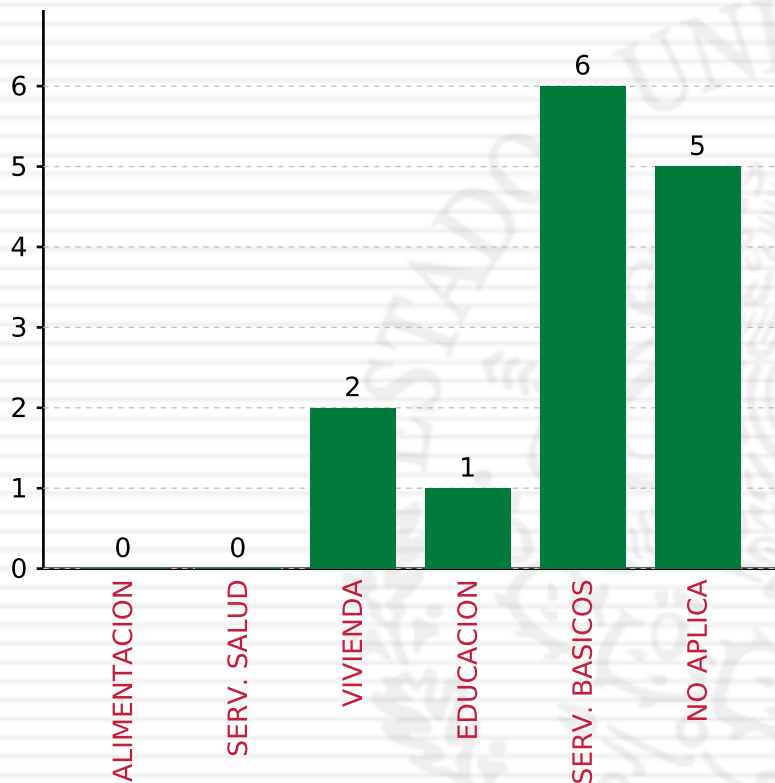
### TIPO DE INVERSIONES REALIZADAS CON RECURSOS FISMDF

RUBRO	MONTO	PORCENTAJE(%)
AGUA Y SANEAMIENTO	2,813,928.11	34.24%
EDUCACIÓN	170,000.00	2.07%
SALUD	0.00	%
URBANIZACIÓN	1,683,599.92	20.48%
VIVIENDA	3,265,000.00	39.72%
OTROS PROYECTOS	0.00	%
<b>SUBTOTAL DE INVERSIONES</b>	<b>7,932,528.03</b>	<b>96.51%</b>
GASTOS INDIRECTOS	286,732.78	3.49%
PRODIM	0.00	0.00%
<b>SUBTOTAL G.I. + PRODIM</b>	<b>286,732.78</b>	<b>3.49%</b>
<b>TOTAL REPORTADO FISMDF</b>	<b>8,219,260.81</b>	<b>100%</b>
<b>% FISMDF EJERCIDO CON RESPECTO A FISMDF TOTAL</b>		<b>86.00%</b>



## TIPO DE INVERSIONES REALIZADAS

(POR CARENCIA SOCIAL)



**TOTAL DE PROYECTOS: 14**

### TIPO DE INVERSIONES REALIZADAS CON RECURSOS FISDMDF

CARENCIA SOCIAL	MONTO	PORCENTAJE(%)
ALIMENTACION	0.00	%
SERV. SALUD	0.00	%
VIVIENDA	1,360,000.00	16.55%
EDUCACION	170,000.00	2.07%
SERV. BASICOS	4,718,928.11	57.41%
NO APLICA	1,683,599.92	20.48%
<b>SUBTOTAL DE INVERSIONES</b>	<b>7,932,528.03</b>	<b>96.51%</b>
GASTOS INDIRECTOS	286,732.78	3.49%
PRODIM	0.00	0.00%
<b>SUBTOTAL G.I. + PRODIM</b>	<b>286,732.78</b>	<b>3.49%</b>
<b>TOTAL REPORTADO FISDMDF</b>	<b>8,219,260.81</b>	<b>100%</b>
<b>% FISDMDF EJERCIDO CON RESPECTO A FISDMDF TOTAL</b>		<b>86.00%</b>



**SEDESOL**  
SECRETARÍA DE  
DESARROLLO SOCIAL



## **FONDO DE APORTACIONES PARA LA INFRAESTRUCTURA SOCIAL**

FAIS 2018

---

**A NIVEL MUNICIPAL PARA VERACRUZ DE IGNACIO DE LA LLAVE,  
CHONTLA**

**CORTE AL 31 DE DICIEMBRE DE 2018 A LAS 23:59**

**FONDO DE APORTACIONES PARA LA INFRAESTRUCTURA SOCIAL  
MUNICIPAL Y DE LAS DEMARCACIONES TERRITORIALES DEL  
DISTRITO FEDERAL**

---

FISMDF 2018



## DISTRIBUCIÓN DE LA INVERSIÓN - ENTIDAD

(ASIGNADA, REPORTADA Y POR EJERCER)



● Inversión por Ejercer ● Inversión Reportada

Inversión Asignada

\$ 27,345,526.41



Crédito BANOBRAS

\$ 0.00



Deuda BANOBRAS

\$ 0.00



Recursos Disponibles

\$ 27,345,526.41

Monto Reportado

\$ 27,345,526.00



**60**

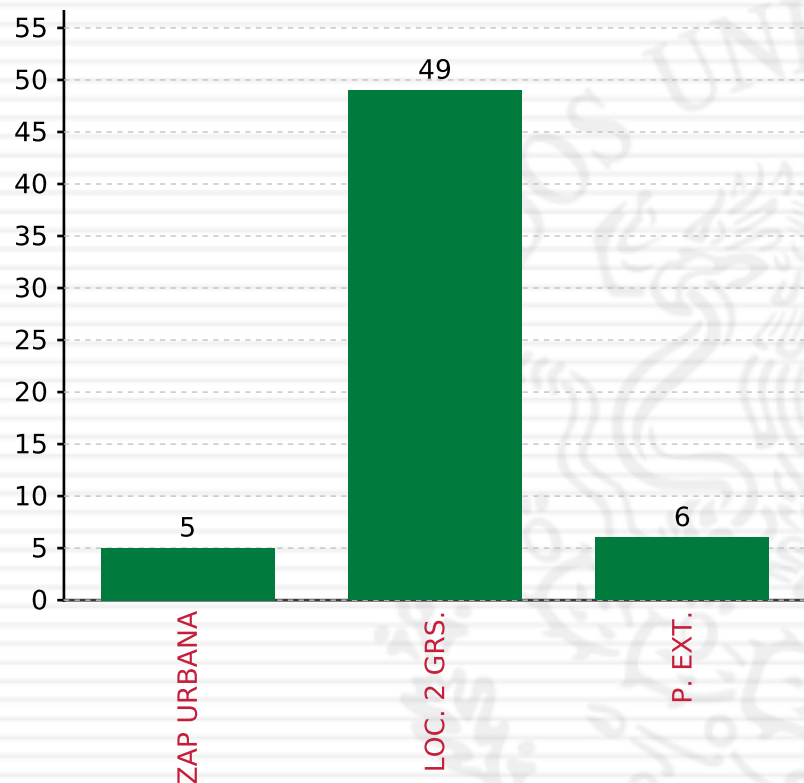
**PROYECTOS REALIZADOS**

**FISMDF**

**1**



**MUNICIPIOS  
REPORTARON**



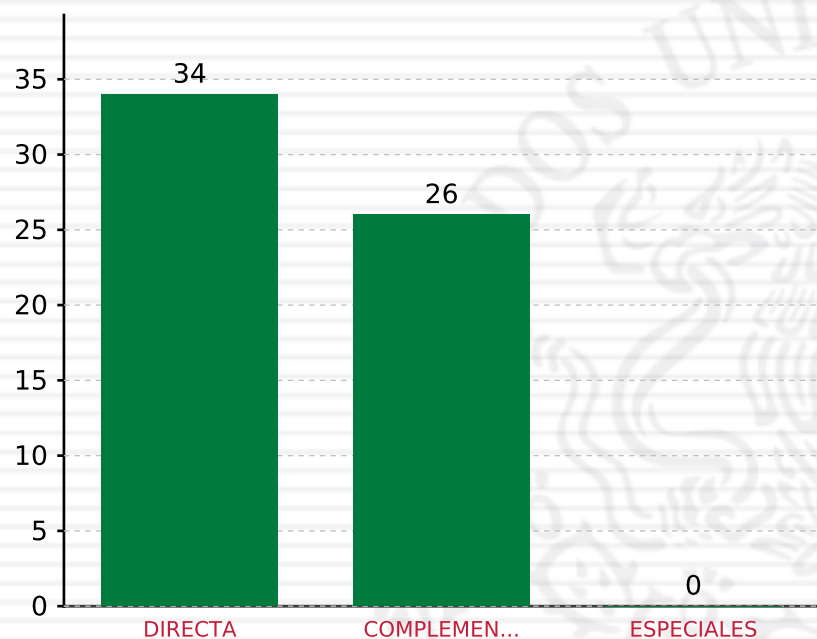
**TOTAL DE PROYECTOS: 60**

## TIPO DE INVERSIONES REALIZADAS

(POR FOCALIZACIÓN)

### TIPO DE INVERSIONES REALIZADAS CON RECURSOS FISDMDF

FOCALIZACIÓN	MONTO	PORCENTAJE(%)
ZAP URBANA	2,386,575.72	8.73%
LOC. 2 GRS.	23,339,776.37	85.35%
P. EXT.	1,619,173.91	5.92%
<b>SUBTOTAL DE INVERSIONES</b>	<b>27,345,526.00</b>	<b>100.00%</b>
GASTOS INDIRECTOS	0.00	0.00%
PRODIM	0.00	0.00%
<b>SUBTOTAL G.I. + PRODIM</b>	<b>0.00</b>	<b>0.00%</b>
<b>TOTAL REPORTADO FISDMDF</b>	<b>27,345,526.00</b>	<b>100%</b>
<b>% FISDMDF EJERCIDO CON RESPECTO A FISDMDF TOTAL</b>		<b>100.00%</b>



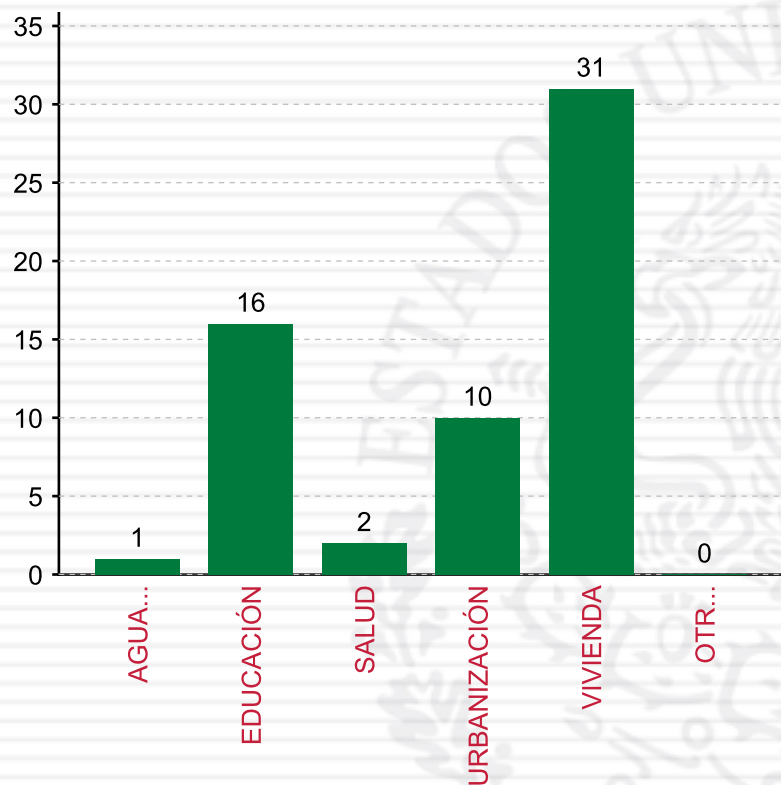
**TOTAL DE PROYECTOS: 60**

## TIPO DE INVERSIONES REALIZADAS

(POR INCIDENCIA)

### TIPO DE INVERSIONES REALIZADAS CON RECURSOS FISMDF

TIPO	MONTO	PORCENTAJE(%)
DIRECTA	19,763,201.06	72.27%
COMPLEMENTARIA	7,582,324.94	27.73%
ESPECIALES	0.00	0.00%
<b>SUBTOTAL DE INVERSIONES</b>	<b>27,345,526.00</b>	<b>100.00%</b>
GASTOS INDIRECTOS	0.00	0.00%
PRODIM	0.00	0.00%
<b>SUBTOTAL G.I. + PRODIM</b>	<b>0.00</b>	<b>0.00%</b>
<b>TOTAL REPORTADO FISMDF</b>	<b>27,345,526.00</b>	<b>100%</b>
<b>% FISMDF EJERCIDO CON RESPECTO A FISMDF TOTAL</b>		<b>100.00%</b>



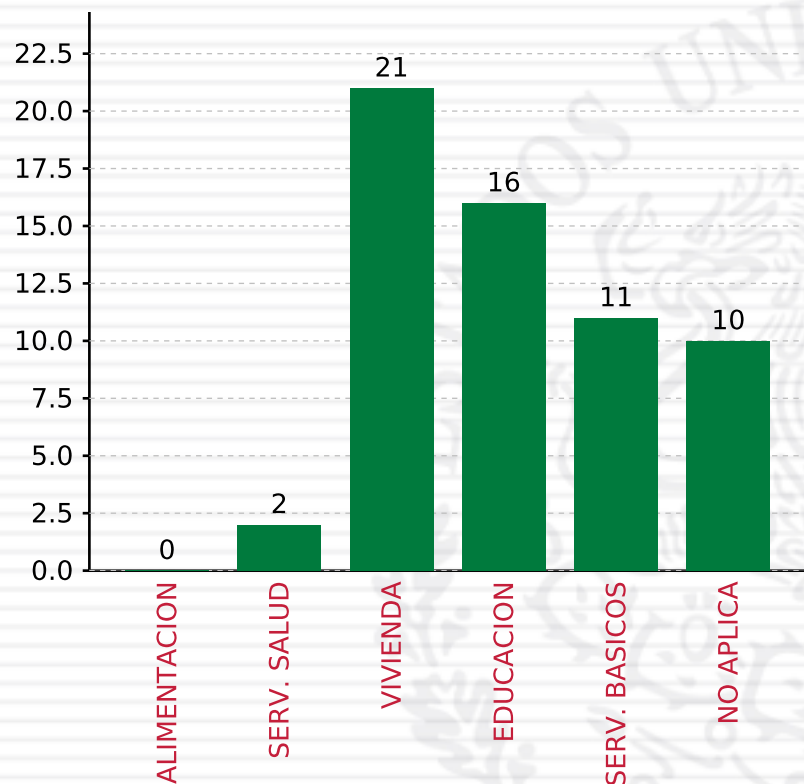
## TIPO DE INVERSIONES REALIZADAS

(POR RUBRO DE GASTO)

### TIPO DE INVERSIONES REALIZADAS CON RECURSOS FISDMDF

RUBRO	MONTO	PORCENTAJE(%)
AGUA Y SANEAMIENTO	251,563.14	0.92 %
EDUCACIÓN	4,226,188.51	15.45 %
SALUD	722,207.96	2.64 %
URBANIZACIÓN	3,356,136.43	12.27 %
VIVIENDA	18,789,429.96	68.71 %
OTROS PROYECTOS	0.00	%
<b>SUBTOTAL DE INVERSIONES</b>	<b>27,345,526.00</b>	<b>100.00%</b>
GASTOS INDIRECTOS	0.00	0.00 %
PRODIM	0.00	0.00 %
<b>SUBTOTAL G.I. + PRODIM</b>	<b>0.00</b>	<b>0.00%</b>
<b>TOTAL REPORTADO FISDMDF</b>	<b>27,345,526.00</b>	<b>100%</b>
<b>% FISDMDF EJERCIDO CON RESPECTO A FISDMDF TOTAL</b>		<b>100.00%</b>

**TOTAL DE PROYECTOS: 60**



**TOTAL DE PROYECTOS: 60**

**TIPO DE INVERSIONES REALIZADAS**  
(POR CARENCIA SOCIAL)

TIPO DE INVERSIONES REALIZADAS CON RECURSOS FISDMF		
CARENCIA SOCIAL	MONTO	PORCENTAJE(%)
ALIMENTACION	0.00	%
SERV. SALUD	722,207.96	2.64%
VIVIENDA	14,318,180.64	52.36%
EDUCACION	4,226,188.51	15.45%
SERV. BASICOS	4,722,812.46	17.27%
NO APLICA	3,356,136.43	12.27%
<b>SUBTOTAL DE INVERSIONES</b>	<b>27,345,526.00</b>	<b>100.00%</b>
GASTOS INDIRECTOS	0.00	0.00%
PRODIM	0.00	0.00%
<b>SUBTOTAL G.I. + PRODIM</b>	<b>0.00</b>	<b>0.00%</b>
<b>TOTAL REPORTADO FISDMF</b>	<b>27,345,526.00</b>	<b>100%</b>
<b>% FISDMF EJERCIDO CON RESPECTO A FISDMF TOTAL</b>		<b>100.00%</b>



SEDESOL

SECRETARÍA DE  
DESARROLLO SOCIAL



## FONDO DE APORTACIONES PARA LA INFRAESTRUCTURA SOCIAL

FAIS 2018

---

**A NIVEL MUNICIPAL PARA VERACRUZ DE IGNACIO DE LA LLAVE,  
HUATUSCO**

**CORTE AL 31 DE DICIEMBRE DE 2018 A LAS 23:59**

**FONDO DE APORTACIONES PARA LA INFRAESTRUCTURA SOCIAL  
MUNICIPAL Y DE LAS DEMARCACIONES TERRITORIALES DEL  
DISTRITO FEDERAL**

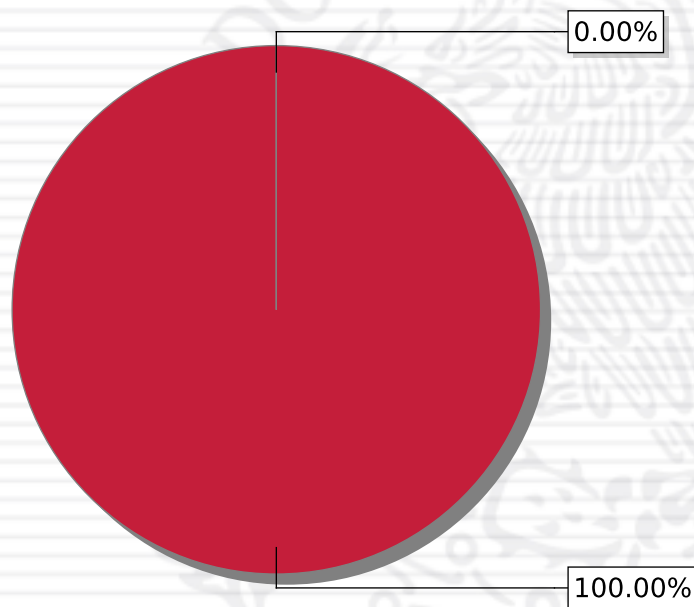
---

FISMDF 2018



## DISTRIBUCIÓN DE LA INVERSIÓN - ENTIDAD

(ASIGNADA, REPORTADA Y POR EJERCER)



● Inversión por Ejercer ● Inversión Reportada

Inversión Asignada

\$ 46,899,172.01



Crédito BANOBRAS

\$ 0.00



Deuda BANOBRAS

\$ 0.00



Recursos Disponibles

\$ 46,899,172.01

Monto Reportado  
\$ 46,899,172.01



**100**

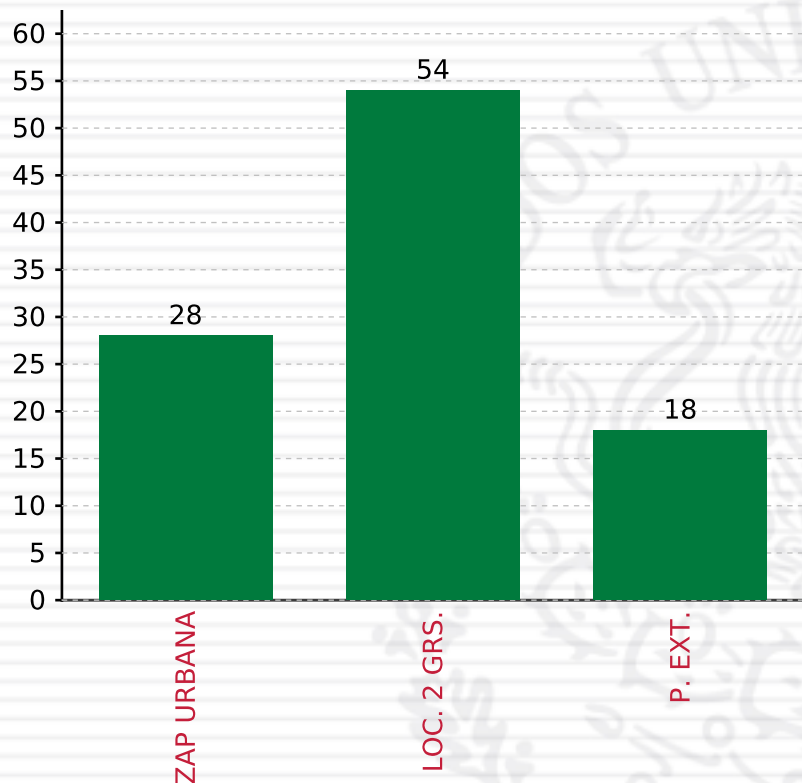
**PROYECTOS REALIZADOS**

**FISMDF**

**1**



**MUNICIPIOS  
REPORTARON**



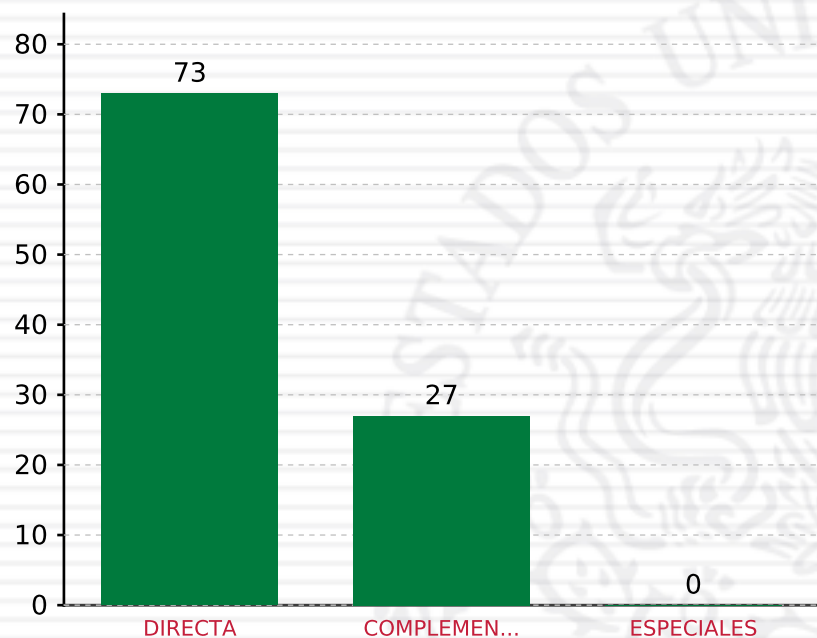
**TOTAL DE PROYECTOS: 100**

## TIPO DE INVERSIONES REALIZADAS

(POR FOCALIZACIÓN)

### TIPO DE INVERSIONES REALIZADAS CON RECURSOS FISDMDF

FOCALIZACIÓN	MONTO	PORCENTAJE(%)
ZAP URBANA	20,968,709.96	44.71%
LOC. 2 GRS.	18,297,946.89	39.02%
P. EXT.	6,225,540.00	13.27%
<b>SUBTOTAL DE INVERSIONES</b>	<b>45,492,196.85</b>	<b>97.00%</b>
GASTOS INDIRECTOS	1,406,975.16	3.00%
PRODIM	0.00	0.00%
<b>SUBTOTAL G.I. + PRODIM</b>	<b>1,406,975.16</b>	<b>3.00%</b>
<b>TOTAL REPORTADO FISDMDF</b>	<b>46,899,172.01</b>	<b>100%</b>
<b>% FISDMDF EJERCIDO CON RESPECTO A FISDMDF TOTAL</b>		<b>100.00%</b>



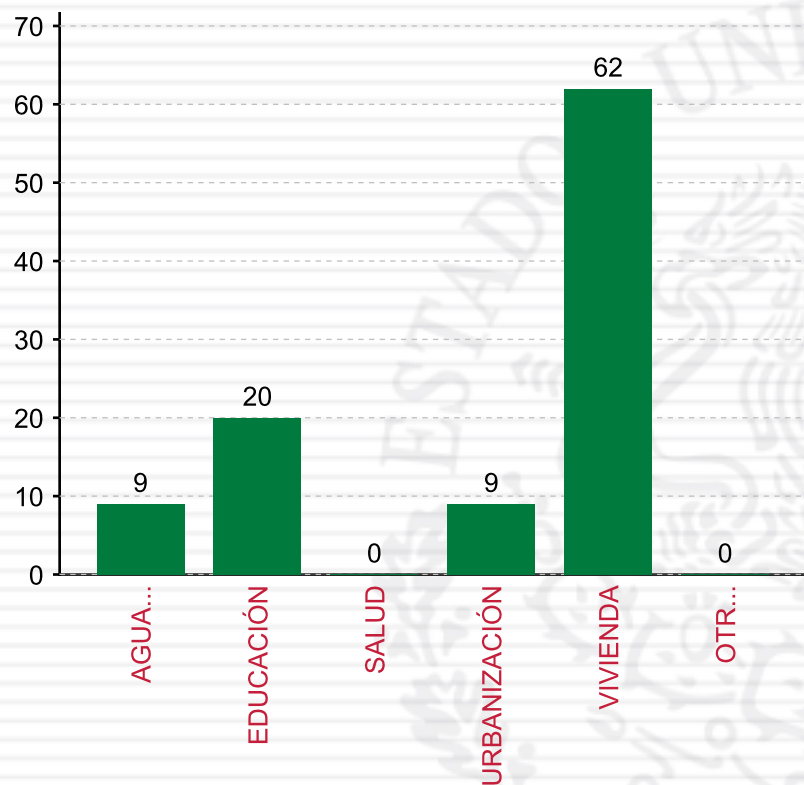
**TOTAL DE PROYECTOS: 100**

## TIPO DE INVERSIONES REALIZADAS

(POR INCIDENCIA)

### TIPO DE INVERSIONES REALIZADAS CON RECURSOS FISMDF

TIPO	MONTO	PORCENTAJE(%)
DIRECTA	32,854,186.89	70.05%
COMPLEMENTARIA	12,638,009.96	26.95%
ESPECIALES	0.00	0.00%
<b>SUBTOTAL DE INVERSIONES</b>	<b>45,492,196.85</b>	<b>97.00%</b>
GASTOS INDIRECTOS	1,406,975.16	3.00%
PRODIM	0.00	0.00%
<b>SUBTOTAL G.I. + PRODIM</b>	<b>1,406,975.16</b>	<b>3.00%</b>
<b>TOTAL REPORTADO FISMDF</b>	<b>46,899,172.01</b>	<b>100%</b>
<b>% FISMDF EJERCIDO CON RESPECTO A FISMDF TOTAL</b>		<b>100.00%</b>



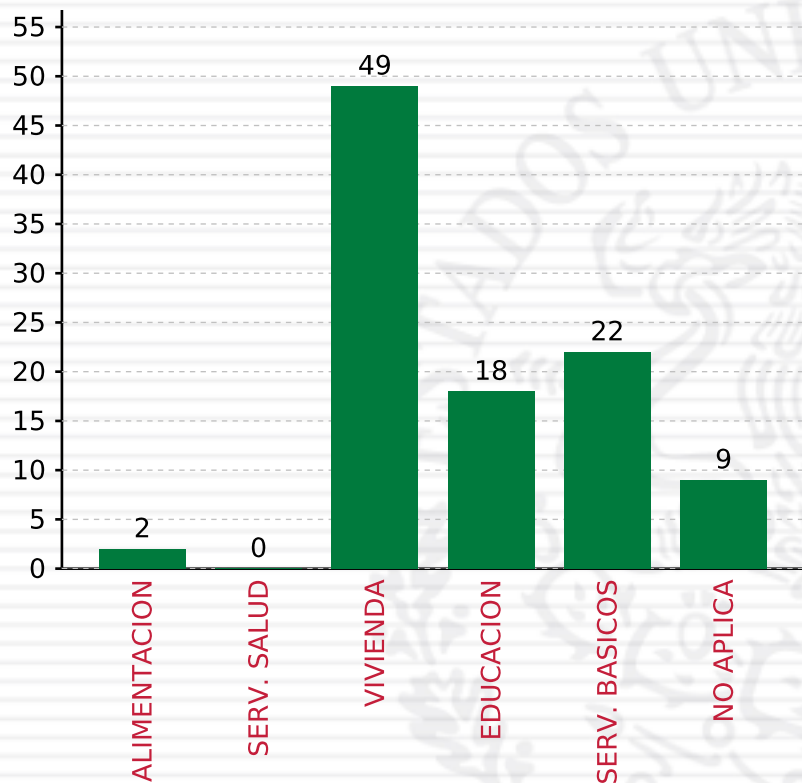
**TOTAL DE PROYECTOS: 100**

## TIPO DE INVERSIONES REALIZADAS

(POR RUBRO DE GASTO)

### TIPO DE INVERSIONES REALIZADAS CON RECURSOS FISDMDF

RUBRO	MONTO	PORCENTAJE(%)
AGUA Y SANEAMIENTO	3,834,582.16	8.18%
EDUCACIÓN	6,123,900.00	13.06%
SALUD	0.00	%
URBANIZACIÓN	7,034,109.96	15.00%
VIVIENDA	28,499,604.73	60.77%
OTROS PROYECTOS	0.00	%
<b>SUBTOTAL DE INVERSIONES</b>	<b>45,492,196.85</b>	<b>97.00%</b>
GASTOS INDIRECTOS	1,406,975.16	3.00%
PRODIM	0.00	0.00%
<b>SUBTOTAL G.I. + PRODIM</b>	<b>1,406,975.16</b>	<b>3.00%</b>
<b>TOTAL REPORTADO FISDMDF</b>	<b>46,899,172.01</b>	<b>100%</b>
<b>% FISDMDF EJERCIDO CON RESPECTO A FISDMDF TOTAL</b>		<b>100.00%</b>



**TOTAL DE PROYECTOS: 100**

## TIPO DE INVERSIONES REALIZADAS

(POR CARENCIA SOCIAL)

### TIPO DE INVERSIONES REALIZADAS CON RECURSOS FISDMDF

CARENCIA SOCIAL	MONTO	PORCENTAJE(%)
ALIMENTACION	520,000.00	1.11%
SERV. SALUD	0.00	%
VIVIENDA	26,032,300.00	55.51%
EDUCACION	5,603,900.00	11.95%
SERV. BASICOS	6,301,886.89	13.44%
NO APLICA	7,034,109.96	15.00%
<b>SUBTOTAL DE INVERSIONES</b>	<b>45,492,196.85</b>	<b>97.00%</b>
GASTOS INDIRECTOS	1,406,975.16	3.00%
PRODIM	0.00	0.00%
<b>SUBTOTAL G.I. + PRODIM</b>	<b>1,406,975.16</b>	<b>3.00%</b>
<b>TOTAL REPORTADO FISDMDF</b>	<b>46,899,172.01</b>	<b>100%</b>
<b>% FISDMDF EJERCIDO CON RESPECTO A FISDMDF TOTAL</b>		<b>100.00%</b>



**SEDESOL**  
SECRETARÍA DE  
DESARROLLO SOCIAL



## **FONDO DE APORTACIONES PARA LA INFRAESTRUCTURA SOCIAL**

FAIS 2018

---

**A NIVEL MUNICIPAL PARA VERACRUZ DE IGNACIO DE LA LLAVE,  
IXHUATLANCILLO**

**CORTE AL 31 DE DICIEMBRE DE 2018 A LAS 23:59**

**FONDO DE APORTACIONES PARA LA INFRAESTRUCTURA SOCIAL  
MUNICIPAL Y DE LAS DEMARCACIONES TERRITORIALES DEL  
DISTRITO FEDERAL**

---

FISMDF 2018



## DISTRIBUCIÓN DE LA INVERSIÓN - ENTIDAD

(ASIGNADA, REPORTADA Y POR EJERCER)



● Inversión por Ejercer ● Inversión Reportada

Inversión Asignada

\$ 21,354,390.13



Crédito BANOBRAS

\$ 0.00



Deuda BANOBRAS

\$ 0.00



Recursos Disponibles

\$ 21,354,390.13

Monto Reportado

\$ 21,354,390.13



**31**

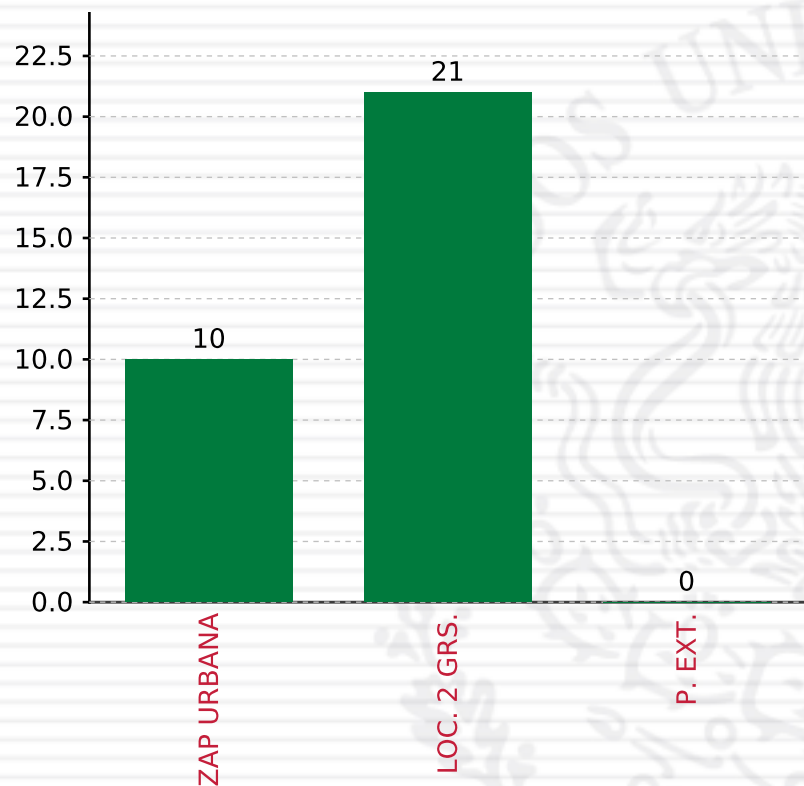
**PROYECTOS REALIZADOS**

**FISMDF**

**1**



**MUNICIPIOS  
REPORTARON**



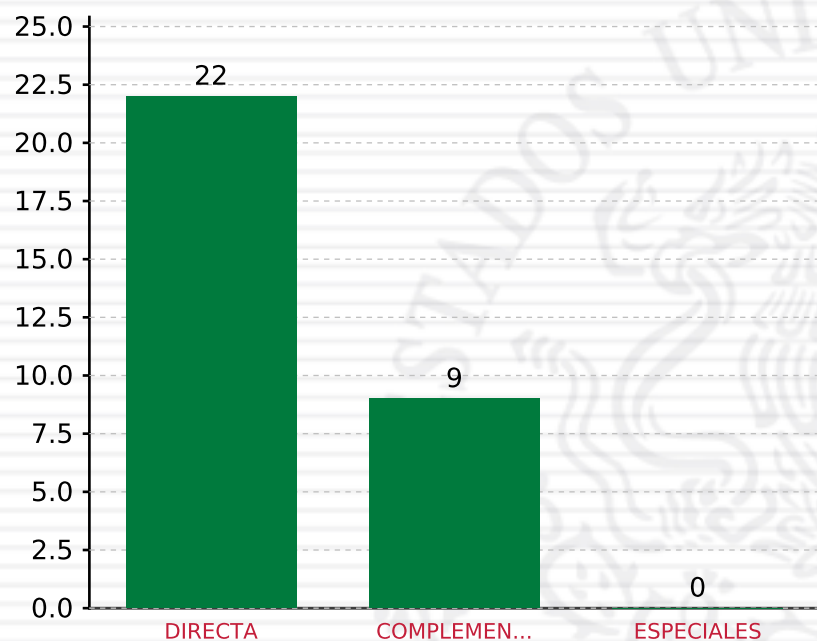
**TOTAL DE PROYECTOS: 31**

## TIPO DE INVERSIONES REALIZADAS

(POR FOCALIZACIÓN)

### TIPO DE INVERSIONES REALIZADAS CON RECURSOS FISDMDF

FOCALIZACIÓN	MONTO	PORCENTAJE(%)
ZAP URBANA	6,680,822.26	31.29%
LOC. 2 GRS.	14,417,787.74	67.52%
P. EXT.	0.00	0.00%
<b>SUBTOTAL DE INVERSIONES</b>	<b>21,098,610.00</b>	<b>98.80%</b>
GASTOS INDIRECTOS	255,780.13	1.20%
PRODIM	0.00	0.00%
<b>SUBTOTAL G.I. + PRODIM</b>	<b>255,780.13</b>	<b>1.20%</b>
<b>TOTAL REPORTADO FISDMDF</b>	<b>21,354,390.13</b>	<b>100%</b>
<b>% FISDMDF EJERCIDO CON RESPECTO A FISDMDF TOTAL</b>		<b>100.00%</b>



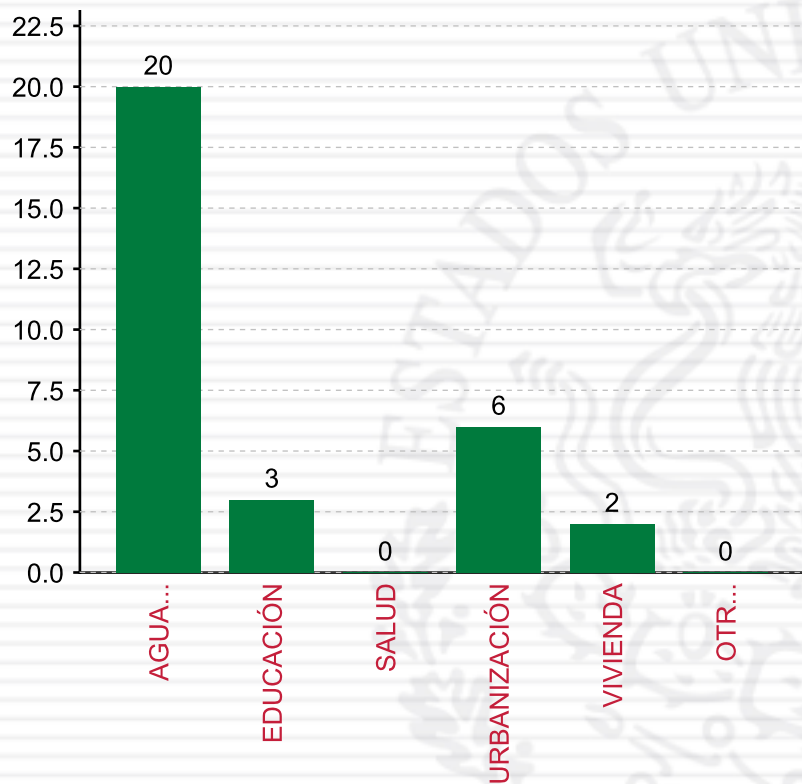
**TOTAL DE PROYECTOS: 31**

## TIPO DE INVERSIONES REALIZADAS

(POR INCIDENCIA)

### TIPO DE INVERSIONES REALIZADAS CON RECURSOS FISMDF

TIPO	MONTO	PORCENTAJE(%)
DIRECTA	14,948,753.94	70.00%
COMPLEMENTARIA	6,149,856.06	28.80%
ESPECIALES	0.00	0.00%
<b>SUBTOTAL DE INVERSIONES</b>	<b>21,098,610.00</b>	<b>98.80%</b>
GASTOS INDIRECTOS	255,780.13	1.20%
PRODIM	0.00	0.00%
<b>SUBTOTAL G.I. + PRODIM</b>	<b>255,780.13</b>	<b>1.20%</b>
<b>TOTAL REPORTADO FISMDF</b>	<b>21,354,390.13</b>	<b>100%</b>
<b>% FISMDF EJERCIDO CON RESPECTO A FISMDF TOTAL</b>		<b>100.00%</b>



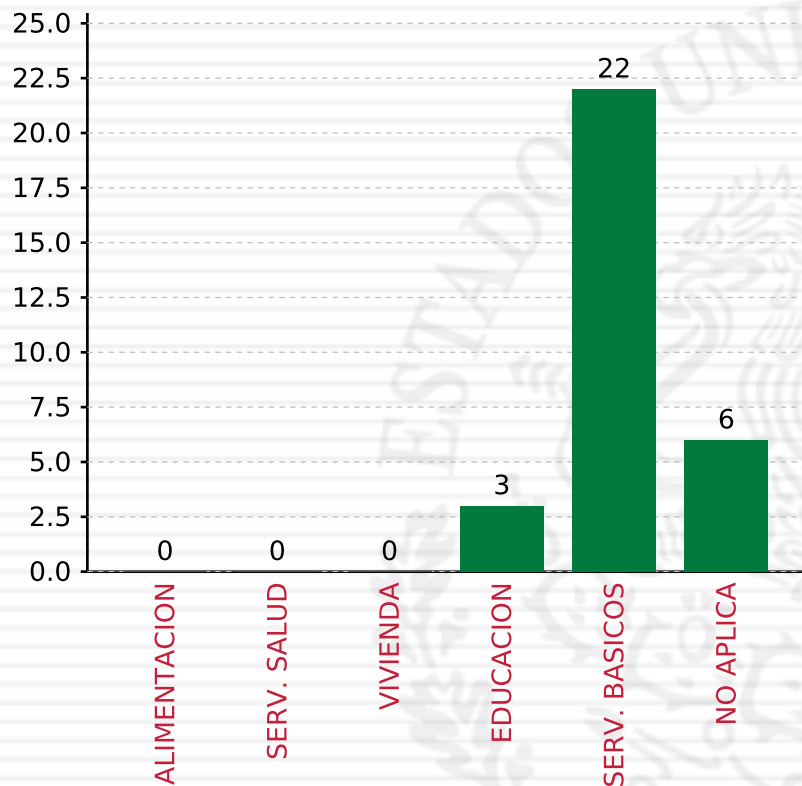
**TOTAL DE PROYECTOS: 31**

## TIPO DE INVERSIONES REALIZADAS

(POR RUBRO DE GASTO)

### TIPO DE INVERSIONES REALIZADAS CON RECURSOS FISDMDF

RUBRO	MONTO	PORCENTAJE(%)
AGUA Y SANEAMIENTO	12,841,351.08	60.13%
EDUCACIÓN	2,465,038.00	11.54%
SALUD	0.00	%
URBANIZACIÓN	3,684,818.06	17.26%
VIVIENDA	2,107,402.86	9.87%
OTROS PROYECTOS	0.00	%
<b>SUBTOTAL DE INVERSIONES</b>	<b>21,098,610.00</b>	<b>98.80%</b>
GASTOS INDIRECTOS	255,780.13	1.20%
PRODIM	0.00	0.00%
<b>SUBTOTAL G.I. + PRODIM</b>	<b>255,780.13</b>	<b>1.20%</b>
<b>TOTAL REPORTADO FISDMDF</b>	<b>21,354,390.13</b>	<b>100%</b>
<b>% FISDMDF EJERCIDO CON RESPECTO A FISDMDF TOTAL</b>		<b>100.00%</b>



**TOTAL DE PROYECTOS: 31**

## TIPO DE INVERSIONES REALIZADAS

(POR CARENCIA SOCIAL)

### TIPO DE INVERSIONES REALIZADAS CON RECURSOS FISDMDF

CARENCIA SOCIAL	MONTO	PORCENTAJE(%)
ALIMENTACION	0.00	%
SERV. SALUD	0.00	%
VIVIENDA	0.00	%
EDUCACION	2,465,038.00	11.54%
SERV. BASICOS	14,948,753.94	70.00%
NO APLICA	3,684,818.06	17.26%
<b>SUBTOTAL DE INVERSIONES</b>	<b>21,098,610.00</b>	<b>98.80%</b>
GASTOS INDIRECTOS	255,780.13	1.20%
PRODIM	0.00	0.00%
<b>SUBTOTAL G.I. + PRODIM</b>	<b>255,780.13</b>	<b>1.20%</b>
<b>TOTAL REPORTADO FISDMDF</b>	<b>21,354,390.13</b>	<b>100%</b>
<b>% FISDMDF EJERCIDO CON RESPECTO A FISDMDF TOTAL</b>		<b>100.00%</b>



SEDESOL

SECRETARÍA DE  
DESARROLLO SOCIAL



## FONDO DE APORTACIONES PARA LA INFRAESTRUCTURA SOCIAL

FAIS 2018

---

**A NIVEL MUNICIPAL PARA VERACRUZ DE IGNACIO DE LA LLAVE,  
IXMATLAHUACAN**

**CORTE AL 31 DE DICIEMBRE DE 2018 A LAS 23:59**

**FONDO DE APORTACIONES PARA LA INFRAESTRUCTURA SOCIAL  
MUNICIPAL Y DE LAS DEMARCACIONES TERRITORIALES DEL  
DISTRITO FEDERAL**

---

FISMDF 2018



## DISTRIBUCIÓN DE LA INVERSIÓN - ENTIDAD

(ASIGNADA, REPORTADA Y POR EJERCER)



● Inversión por Ejercer ● Inversión Reportada

Inversión Asignada

\$ 7,277,994.88



Crédito BANOBRAS

\$ 0.00



Deuda BANOBRAS

\$ 0.00



Recursos Disponibles

\$ 7,277,994.88

Monto Reportado

\$ 7,277,994.88



**18**

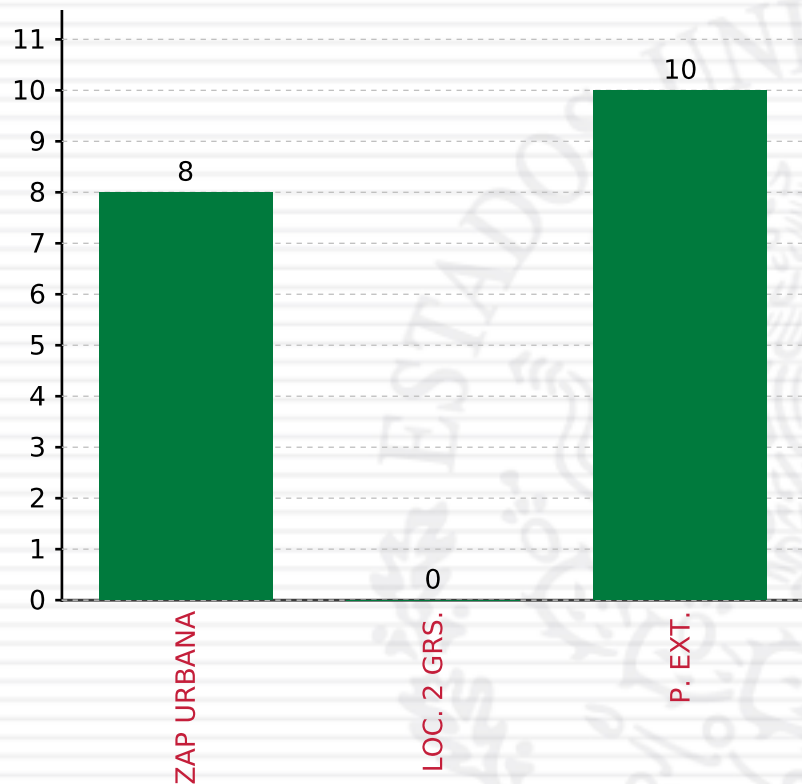
**PROYECTOS REALIZADOS**

**FISMDF**

**1**



**MUNICIPIOS  
REPORTARON**



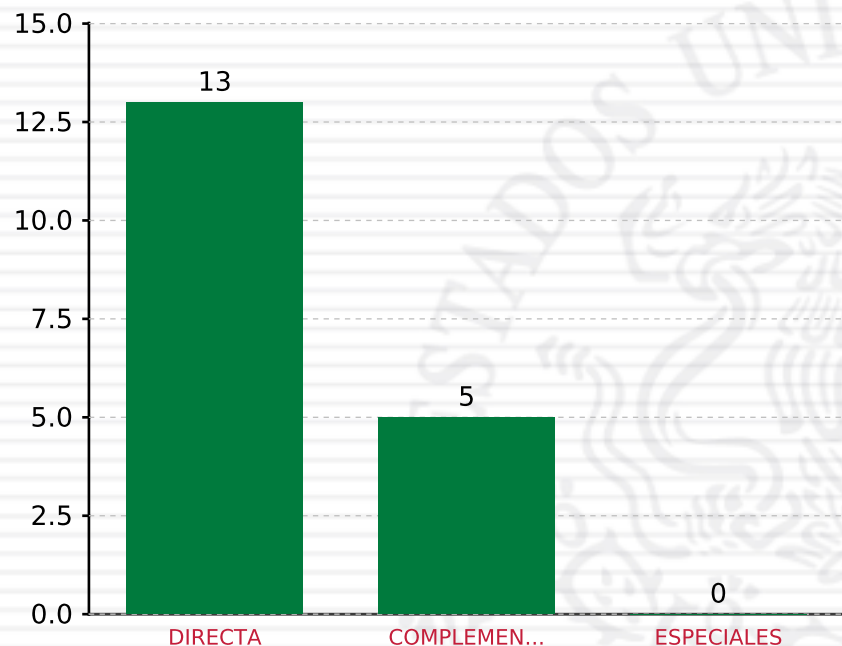
**TOTAL DE PROYECTOS: 18**

## TIPO DE INVERSIONES REALIZADAS

(POR FOCALIZACIÓN)

### TIPO DE INVERSIONES REALIZADAS CON RECURSOS FISDMDF

FOCALIZACIÓN	MONTO	PORCENTAJE(%)
ZAP URBANA	4,059,586.57	55.78%
LOC. 2 GRS.	0.00	0.00%
P. EXT.	3,122,824.19	42.91%
<b>SUBTOTAL DE INVERSIONES</b>	<b>7,182,410.76</b>	<b>98.69%</b>
GASTOS INDIRECTOS	95,584.12	1.31%
PRODIM	0.00	0.00%
<b>SUBTOTAL G.I. + PRODIM</b>	<b>95,584.12</b>	<b>1.31%</b>
<b>TOTAL REPORTADO FISDMDF</b>	<b>7,277,994.88</b>	<b>100%</b>
<b>% FISDMDF EJERCIDO CON RESPECTO A FISDMDF TOTAL</b>		<b>100.00%</b>



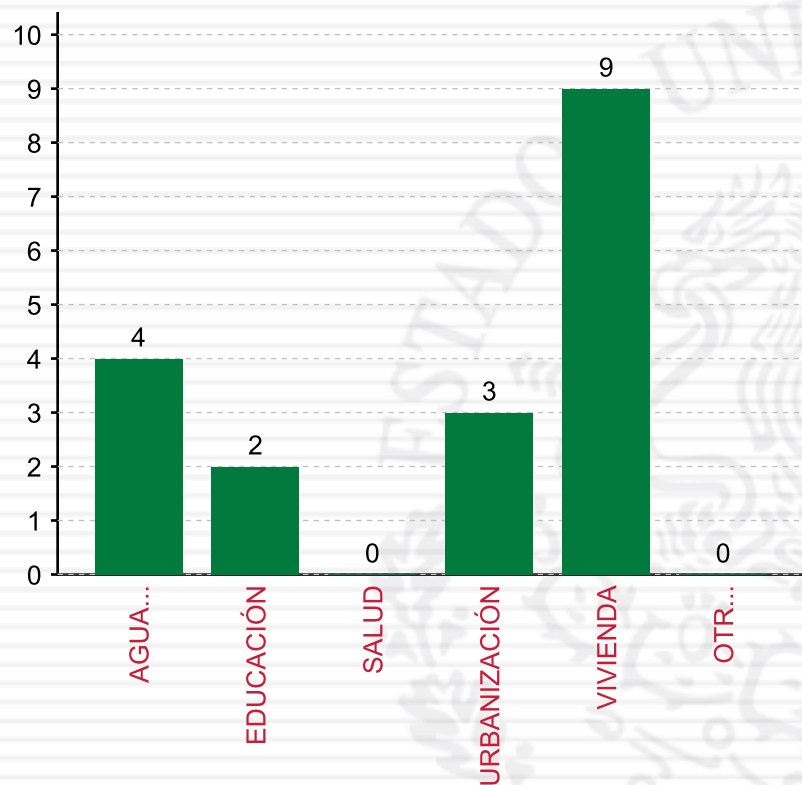
**TOTAL DE PROYECTOS: 18**

## TIPO DE INVERSIONES REALIZADAS

(POR INCIDENCIA)

### TIPO DE INVERSIONES REALIZADAS CON RECURSOS FISDMDF

TIPO	MONTO	PORCENTAJE(%)
DIRECTA	5,095,519.75	70.01%
COMPLEMENTARIA	2,086,891.01	28.67%
ESPECIALES	0.00	0.00%
<b>SUBTOTAL DE INVERSIONES</b>	<b>7,182,410.76</b>	<b>98.69%</b>
GASTOS INDIRECTOS	95,584.12	1.31%
PRODIM	0.00	0.00%
<b>SUBTOTAL G.I. + PRODIM</b>	<b>95,584.12</b>	<b>1.31%</b>
<b>TOTAL REPORTADO FISDMDF</b>	<b>7,277,994.88</b>	<b>100%</b>
<b>% FISDMDF EJERCIDO CON RESPECTO A FISDMDF TOTAL</b>		<b>100.00%</b>



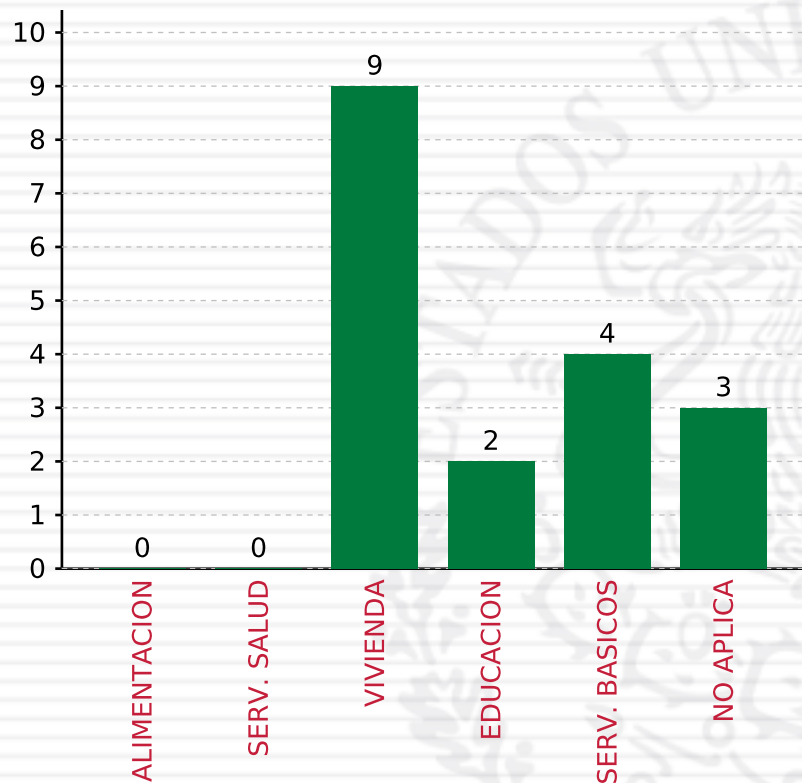
**TOTAL DE PROYECTOS: 18**

## TIPO DE INVERSIONES REALIZADAS

(POR RUBRO DE GASTO)

### TIPO DE INVERSIONES REALIZADAS CON RECURSOS FISDMDF

RUBRO	MONTO	PORCENTAJE(%)
AGUA Y SANEAMIENTO	2,313,670.13	31.79%
EDUCACIÓN	951,278.83	13.07%
SALUD	0.00	%
URBANIZACIÓN	1,135,612.18	15.60%
VIVIENDA	2,781,849.62	38.22%
OTROS PROYECTOS	0.00	%
<b>SUBTOTAL DE INVERSIONES</b>	<b>7,182,410.76</b>	<b>98.69%</b>
GASTOS INDIRECTOS	95,584.12	1.31%
PRODIM	0.00	0.00%
<b>SUBTOTAL G.I. + PRODIM</b>	<b>95,584.12</b>	<b>1.31%</b>
<b>TOTAL REPORTADO FISDMDF</b>	<b>7,277,994.88</b>	<b>100%</b>
<b>% FISDMDF EJERCIDO CON RESPECTO A FISDMDF TOTAL</b>		<b>100.00%</b>



**TOTAL DE PROYECTOS: 18**

## TIPO DE INVERSIONES REALIZADAS

(POR CARENCIA SOCIAL)

### TIPO DE INVERSIONES REALIZADAS CON RECURSOS FISDMDF

CARENCIA SOCIAL	MONTO	PORCENTAJE(%)
ALIMENTACION	0.00	%
SERV. SALUD	0.00	%
VIVIENDA	2,781,849.62	38.22 %
EDUCACION	951,278.83	13.07 %
SERV. BASICOS	2,313,670.13	31.79 %
NO APLICA	1,135,612.18	15.60 %
<b>SUBTOTAL DE INVERSIONES</b>	<b>7,182,410.76</b>	<b>98.69 %</b>
GASTOS INDIRECTOS	95,584.12	1.31 %
PRODIM	0.00	0.00 %
<b>SUBTOTAL G.I. + PRODIM</b>	<b>95,584.12</b>	<b>1.31 %</b>
<b>TOTAL REPORTADO FISDMDF</b>	<b>7,277,994.88</b>	<b>100 %</b>
<b>% FISDMDF EJERCIDO CON RESPECTO A FISDMDF TOTAL</b>		<b>100.00 %</b>





## **FONDO DE APORTACIONES PARA LA INFRAESTRUCTURA SOCIAL**

FAIS 2018

---

**A NIVEL MUNICIPAL PARA VERACRUZ DE IGNACIO DE LA LLAVE,  
MALTRATA**

**CORTE AL 31 DE DICIEMBRE DE 2018 A LAS 23:59**

**FONDO DE APORTACIONES PARA LA INFRAESTRUCTURA SOCIAL  
MUNICIPAL Y DE LAS DEMARCACIONES TERRITORIALES DEL  
DISTRITO FEDERAL**

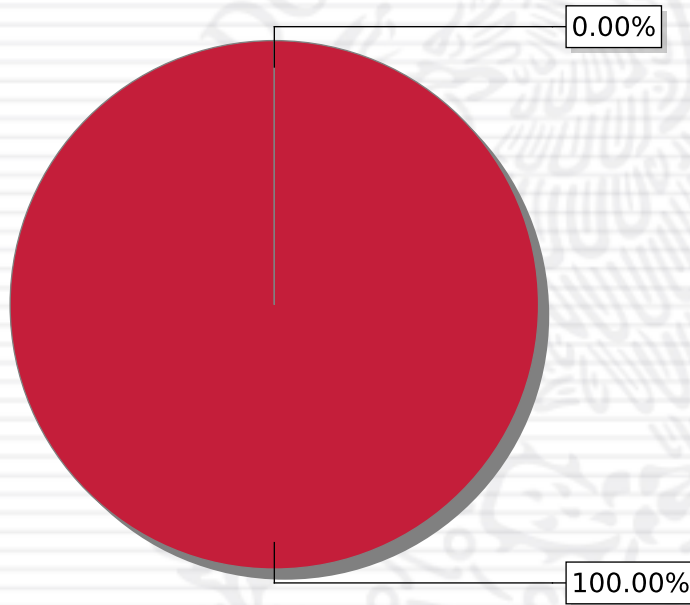
---

FISMDF 2018



## DISTRIBUCIÓN DE LA INVERSIÓN - ENTIDAD

(ASIGNADA, REPORTADA Y POR EJERCER)



● Inversión por Ejercer ● Inversión Reportada

Inversión Asignada

\$ 21,185,531.75



Crédito BANOBRAS

\$ 0.00



Deuda BANOBRAS

\$ 0.00



Recursos Disponibles

\$ 21,185,531.75

Monto Reportado  
\$ 21,185,531.75



**39**

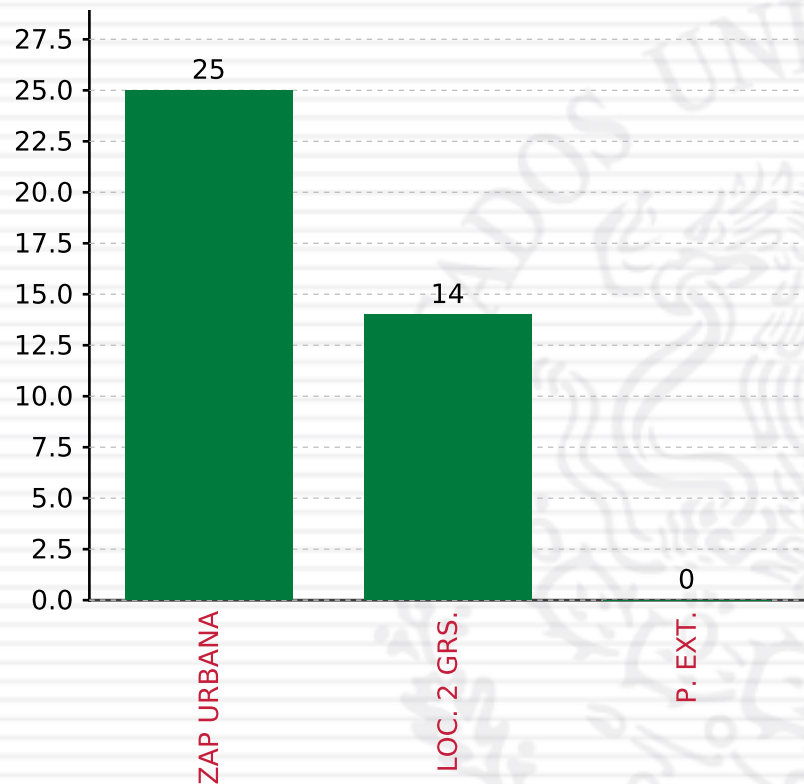
**PROYECTOS REALIZADOS**

**FISMDF**

**1**



**MUNICIPIOS  
REPORTARON**



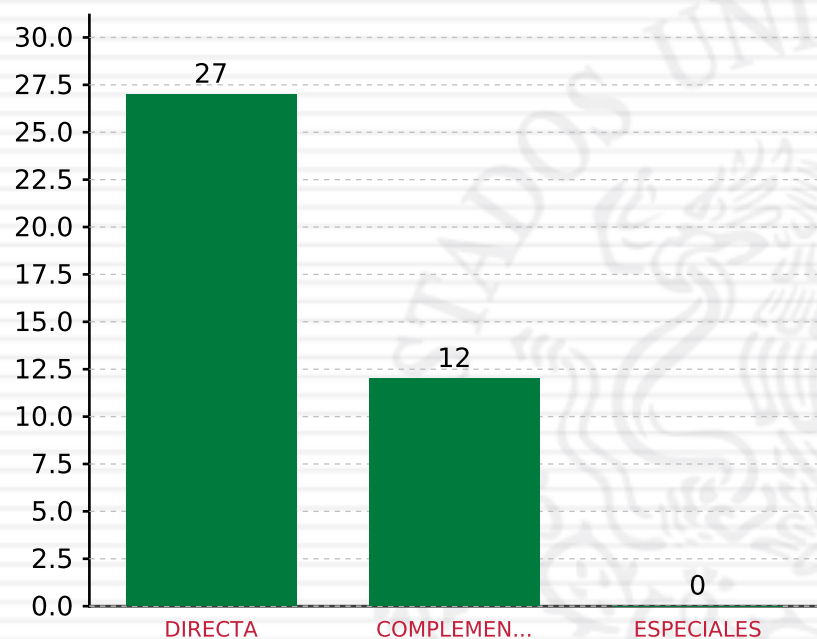
**TOTAL DE PROYECTOS: 39**

## TIPO DE INVERSIONES REALIZADAS

(POR FOCALIZACIÓN)

### TIPO DE INVERSIONES REALIZADAS CON RECURSOS FISDMDF

FOCALIZACIÓN	MONTO	PORCENTAJE(%)
ZAP URBANA	13,600,183.13	64.20%
LOC. 2 GRS.	7,585,348.62	35.80%
P. EXT.	0.00	0.00%
<b>SUBTOTAL DE INVERSIONES</b>	<b>21,185,531.75</b>	<b>100.00%</b>
GASTOS INDIRECTOS	0.00	0.00%
PRODIM	0.00	0.00%
<b>SUBTOTAL G.I. + PRODIM</b>	<b>0.00</b>	<b>0.00%</b>
<b>TOTAL REPORTADO FISDMDF</b>	<b>21,185,531.75</b>	<b>100%</b>
<b>% FISDMDF EJERCIDO CON RESPECTO A FISDMDF TOTAL</b>		<b>100.00%</b>



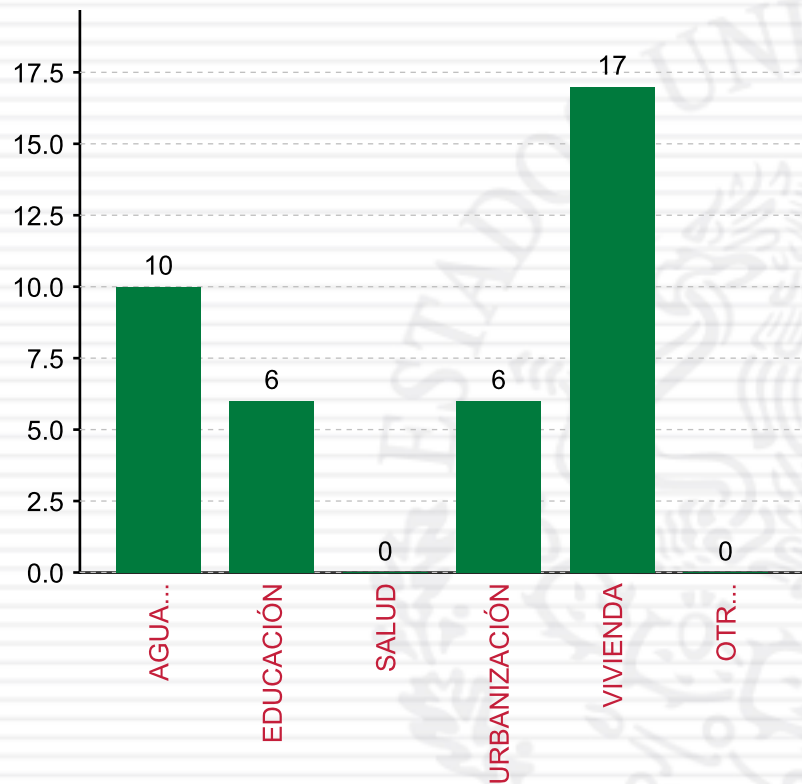
**TOTAL DE PROYECTOS: 39**

## TIPO DE INVERSIONES REALIZADAS

(POR INCIDENCIA)

### TIPO DE INVERSIONES REALIZADAS CON RECURSOS FISMDF

TIPO	MONTO	PORCENTAJE(%)
DIRECTA	14,857,936.65	70.13%
COMPLEMENTARIA	6,327,595.10	29.87%
ESPECIALES	0.00	0.00%
<b>SUBTOTAL DE INVERSIONES</b>	<b>21,185,531.75</b>	<b>100.00%</b>
GASTOS INDIRECTOS	0.00	0.00%
PRODIM	0.00	0.00%
<b>SUBTOTAL G.I. + PRODIM</b>	<b>0.00</b>	<b>0.00%</b>
<b>TOTAL REPORTADO FISMDF</b>	<b>21,185,531.75</b>	<b>100%</b>
<b>% FISMDF EJERCIDO CON RESPECTO A FISMDF TOTAL</b>		<b>100.00%</b>



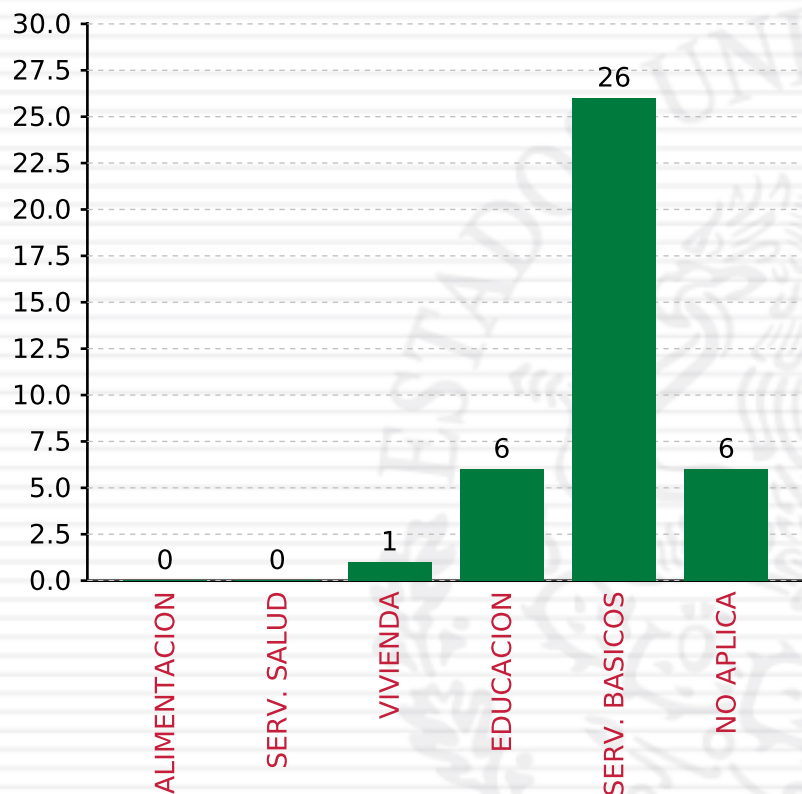
**TOTAL DE PROYECTOS: 39**

## TIPO DE INVERSIONES REALIZADAS

(POR RUBRO DE GASTO)

### TIPO DE INVERSIONES REALIZADAS CON RECURSOS FISDMDF

RUBRO	MONTO	PORCENTAJE(%)
AGUA Y SANEAMIENTO	3,064,313.88	14.46%
EDUCACIÓN	3,229,743.90	15.25%
SALUD	0.00	%
URBANIZACIÓN	3,097,851.20	14.62%
VIVIENDA	11,793,622.77	55.67%
OTROS PROYECTOS	0.00	%
<b>SUBTOTAL DE INVERSIONES</b>	<b>21,185,531.75</b>	<b>100.00%</b>
GASTOS INDIRECTOS	0.00	0.00%
PRODIM	0.00	0.00%
<b>SUBTOTAL G.I. + PRODIM</b>	<b>0.00</b>	<b>0.00%</b>
<b>TOTAL REPORTADO FISDMDF</b>	<b>21,185,531.75</b>	<b>100%</b>
<b>% FISDMDF EJERCIDO CON RESPECTO A FISDMDF TOTAL</b>		<b>100.00%</b>



**TOTAL DE PROYECTOS: 39**

**TIPO DE INVERSIONES REALIZADAS**  
(POR CARENCIA SOCIAL)

<b>TIPO DE INVERSIONES REALIZADAS CON RECURSOS FISDMF</b>		
CARENCIA SOCIAL	MONTO	PORCENTAJE(%)
ALIMENTACION	0.00	%
SERV. SALUD	0.00	%
VIVIENDA	2,769,079.47	13.07%
EDUCACION	3,229,743.90	15.25%
SERV. BASICOS	12,088,857.18	57.06%
NO APLICA	3,097,851.20	14.62%
<b>SUBTOTAL DE INVERSIONES</b>	<b>21,185,531.75</b>	<b>100.00%</b>
GASTOS INDIRECTOS	0.00	0.00%
PRODIM	0.00	0.00%
<b>SUBTOTAL G.I. + PRODIM</b>	<b>0.00</b>	<b>0.00%</b>
<b>TOTAL REPORTADO FISDMF</b>	<b>21,185,531.75</b>	<b>100%</b>
<b>% FISDMF EJERCIDO CON RESPECTO A FISDMF TOTAL</b>		<b>100.00%</b>





## **FONDO DE APORTACIONES PARA LA INFRAESTRUCTURA SOCIAL**

FAIS 2018

---

**A NIVEL MUNICIPAL PARA VERACRUZ DE IGNACIO DE LA LLAVE,  
NAUTLA**

**CORTE AL 31 DE DICIEMBRE DE 2018 A LAS 23:59**

**FONDO DE APORTACIONES PARA LA INFRAESTRUCTURA SOCIAL  
MUNICIPAL Y DE LAS DEMARCACIONES TERRITORIALES DEL  
DISTRITO FEDERAL**

---

FISMDF 2018



## DISTRIBUCIÓN DE LA INVERSIÓN - ENTIDAD

(ASIGNADA, REPORTADA Y POR EJERCER)



● Inversión por Ejercer ● Inversión Reportada

Inversión Asignada

\$ 11,906,803.14



Crédito BANOBRAS

\$ 0.00



Deuda BANOBRAS

\$ 0.00



Recursos Disponibles

\$ 11,906,803.14

Monto Reportado

\$ 11,906,803.00



**20**

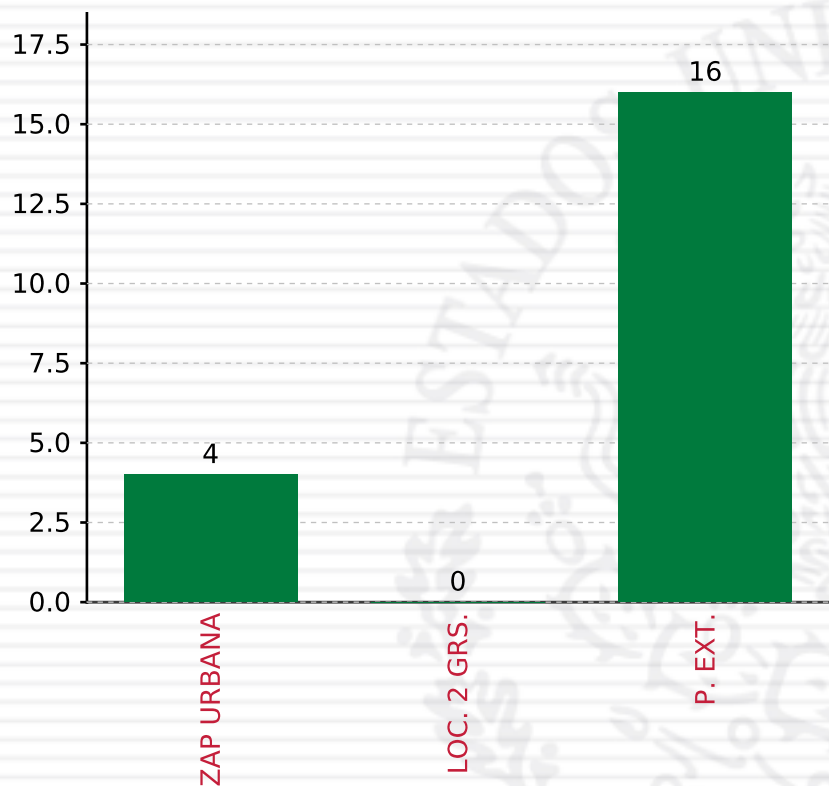
**PROYECTOS REALIZADOS**

**FISMDF**

**1**



**MUNICIPIOS  
REPORTARON**



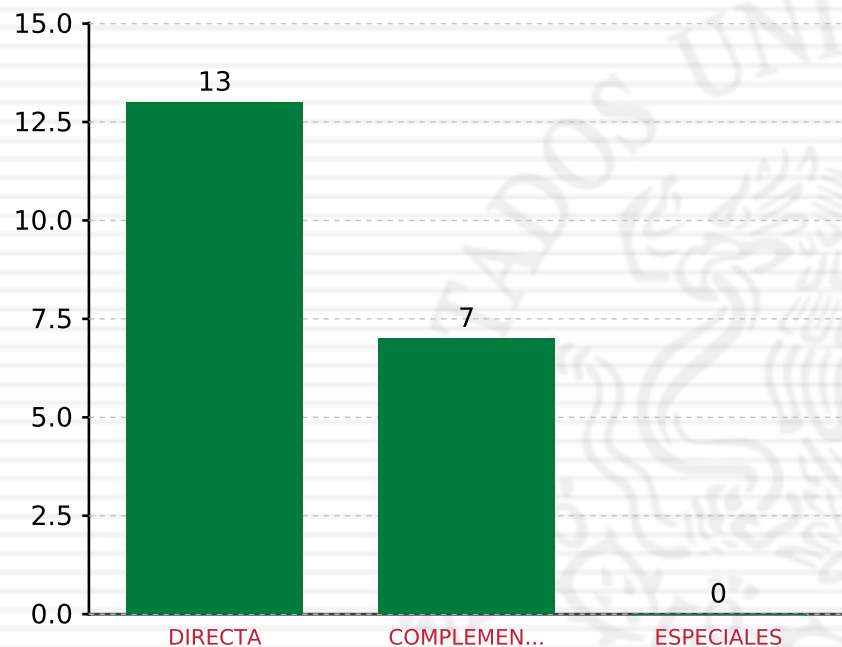
**TOTAL DE PROYECTOS: 20**

## TIPO DE INVERSIONES REALIZADAS

(POR FOCALIZACIÓN)

### TIPO DE INVERSIONES REALIZADAS CON RECURSOS FISDMDF

FOCALIZACIÓN	MONTO	PORCENTAJE(%)
ZAP URBANA	2,479,331.96	20.82%
LOC. 2 GRS.	0.00	0.00%
P. EXT.	9,189,334.98	77.18%
<b>SUBTOTAL DE INVERSIONES</b>	<b>11,668,666.94</b>	<b>98.00%</b>
GASTOS INDIRECTOS	238,136.06	2.00%
PRODIM	0.00	0.00%
<b>SUBTOTAL G.I. + PRODIM</b>	<b>238,136.06</b>	<b>2.00%</b>
<b>TOTAL REPORTADO FISDMDF</b>	<b>11,906,803.00</b>	<b>100%</b>
<b>% FISDMDF EJERCIDO CON RESPECTO A FISDMDF TOTAL</b>		<b>100.00%</b>



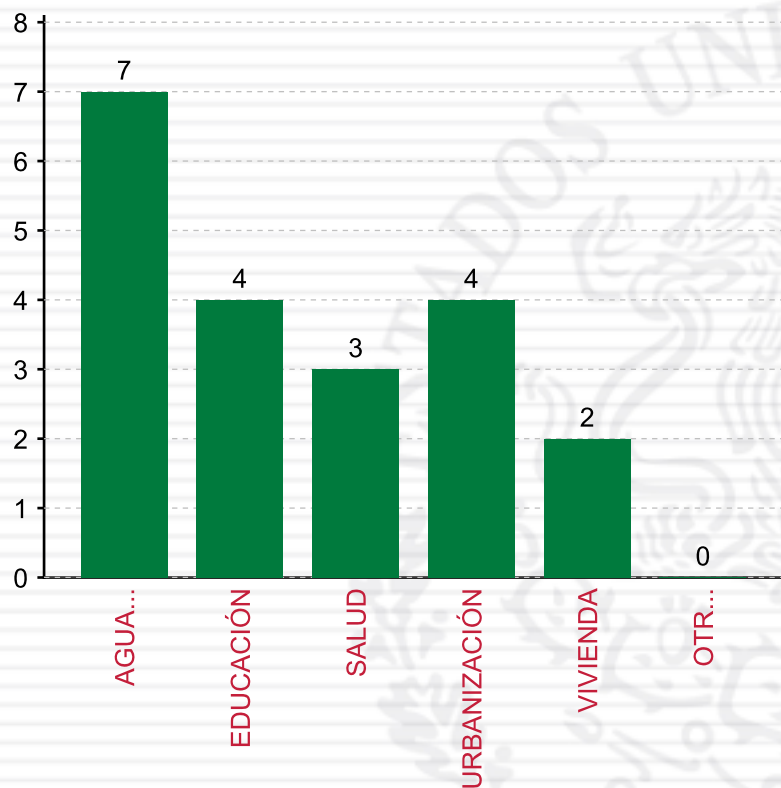
**TOTAL DE PROYECTOS: 20**

## TIPO DE INVERSIONES REALIZADAS

(POR INCIDENCIA)

### TIPO DE INVERSIONES REALIZADAS CON RECURSOS FISMDF

TIPO	MONTO	PORCENTAJE(%)
DIRECTA	8,877,655.22	74.56%
COMPLEMENTARIA	2,791,011.72	23.44%
ESPECIALES	0.00	0.00%
<b>SUBTOTAL DE INVERSIONES</b>	<b>11,668,666.94</b>	<b>98.00%</b>
GASTOS INDIRECTOS	238,136.06	2.00%
PRODIM	0.00	0.00%
<b>SUBTOTAL G.I. + PRODIM</b>	<b>238,136.06</b>	<b>2.00%</b>
<b>TOTAL REPORTADO FISMDF</b>	<b>11,906,803.00</b>	<b>100%</b>
<b>% FISMDF EJERCIDO CON RESPECTO A FISMDF TOTAL</b>		<b>100.00%</b>



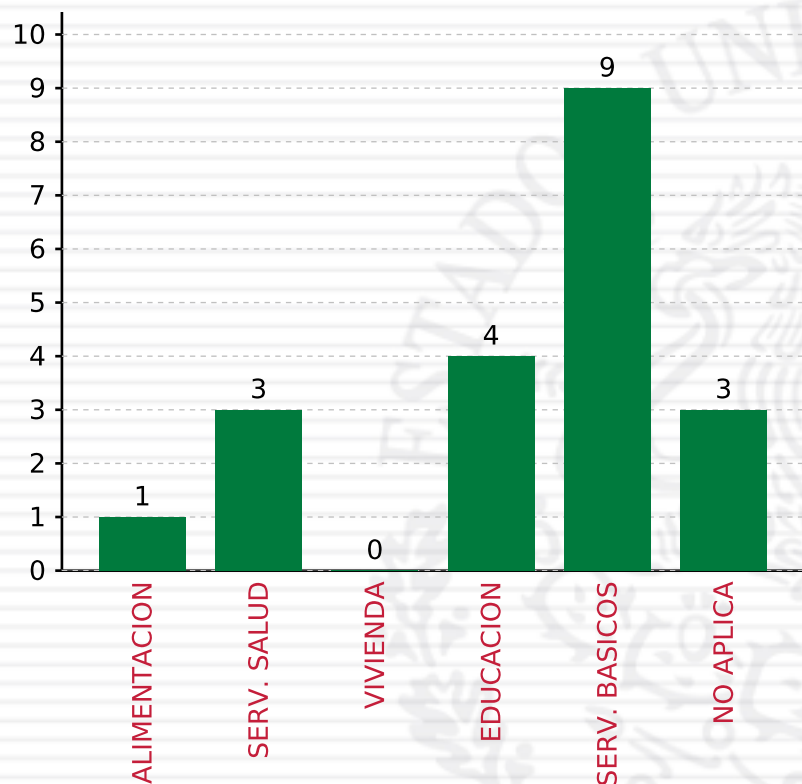
**TOTAL DE PROYECTOS: 20**

## TIPO DE INVERSIONES REALIZADAS

(POR RUBRO DE GASTO)

### TIPO DE INVERSIONES REALIZADAS CON RECURSOS FISDMDF

RUBRO	MONTO	PORCENTAJE(%)
AGUA Y SANEAMIENTO	5,880,655.84	49.39%
EDUCACIÓN	1,225,986.35	10.30%
SALUD	1,632,808.91	13.71%
URBANIZACIÓN	1,951,387.33	16.39%
VIVIENDA	977,828.51	8.21%
OTROS PROYECTOS	0.00	%
<b>SUBTOTAL DE INVERSIONES</b>	<b>11,668,666.94</b>	<b>98.00%</b>
GASTOS INDIRECTOS	238,136.06	2.00%
PRODIM	0.00	0.00%
<b>SUBTOTAL G.I. + PRODIM</b>	<b>238,136.06</b>	<b>2.00%</b>
<b>TOTAL REPORTADO FISDMDF</b>	<b>11,906,803.00</b>	<b>100%</b>
<b>% FISDMDF EJERCIDO CON RESPECTO A FISDMDF TOTAL</b>		<b>100.00%</b>



**TOTAL DE PROYECTOS: 20**

## TIPO DE INVERSIONES REALIZADAS

(POR CARENCIA SOCIAL)

### TIPO DE INVERSIONES REALIZADAS CON RECURSOS FISDMDF

CARENCIA SOCIAL	MONTO	PORCENTAJE(%)
ALIMENTACION	386,361.96	3.24%
SERV. SALUD	1,632,808.91	13.71%
VIVIENDA	0.00	%
EDUCACION	1,225,986.35	10.30%
SERV. BASICOS	6,858,484.35	57.60%
NO APLICA	1,565,025.37	13.14%
<b>SUBTOTAL DE INVERSIONES</b>	<b>11,668,666.94</b>	<b>98.00%</b>
GASTOS INDIRECTOS	238,136.06	2.00%
PRODIM	0.00	0.00%
<b>SUBTOTAL G.I. + PRODIM</b>	<b>238,136.06</b>	<b>2.00%</b>
<b>TOTAL REPORTADO FISDMDF</b>	<b>11,906,803.00</b>	<b>100%</b>
<b>% FISDMDF EJERCIDO CON RESPECTO A FISDMDF TOTAL</b>		<b>100.00%</b>



SEDESOL

SECRETARÍA DE  
DESARROLLO SOCIAL



## FONDO DE APORTACIONES PARA LA INFRAESTRUCTURA SOCIAL

FAIS 2018

---

**A NIVEL MUNICIPAL PARA VERACRUZ DE IGNACIO DE LA LLAVE,  
OTATITLÁN**

**CORTE AL 31 DE DICIEMBRE DE 2018 A LAS 23:59**

**FONDO DE APORTACIONES PARA LA INFRAESTRUCTURA SOCIAL  
MUNICIPAL Y DE LAS DEMARCACIONES TERRITORIALES DEL  
DISTRITO FEDERAL**

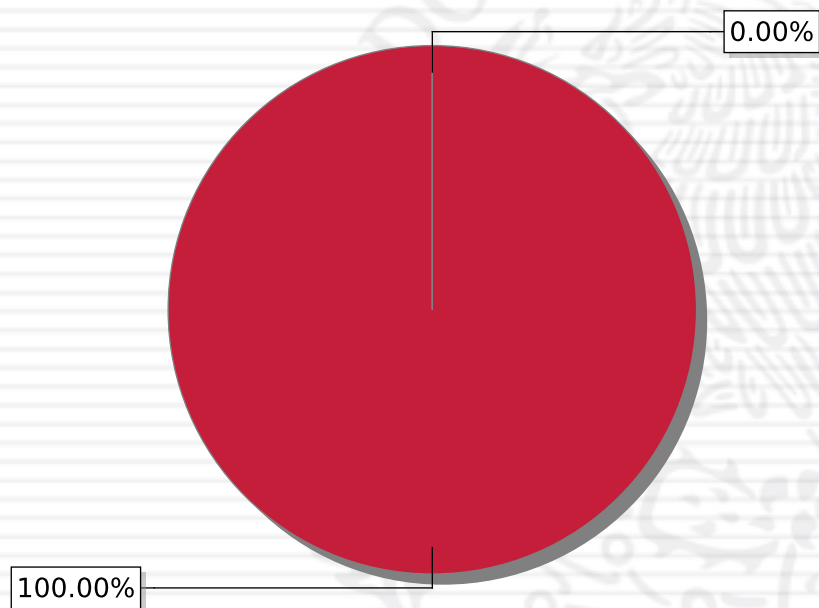
---

FISMDF 2018



## DISTRIBUCIÓN DE LA INVERSIÓN - ENTIDAD

(ASIGNADA, REPORTADA Y POR EJERCER)



● Inversión por Ejercer ● Inversión Reportada

Inversión Asignada

\$ 4,953,291.50



Crédito BANOBRAS

\$ 0.00



Deuda BANOBRAS

\$ 0.00



Recursos Disponibles

\$ 4,953,291.50

Monto Reportado

\$ 4,953,291.00



**19**

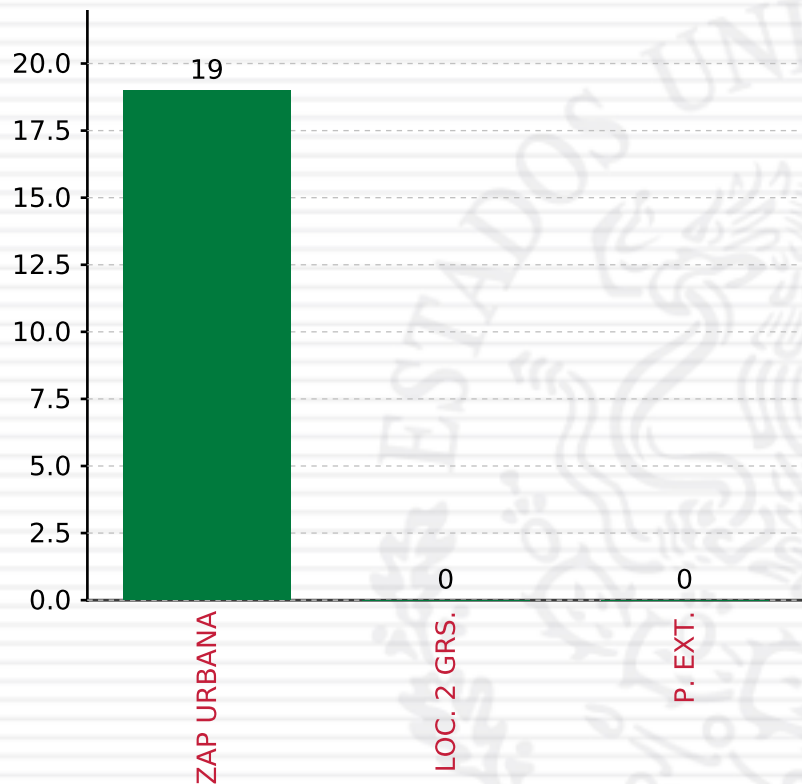
**PROYECTOS REALIZADOS**

**FISMDF**

**1**



**MUNICIPIOS  
REPORTARON**



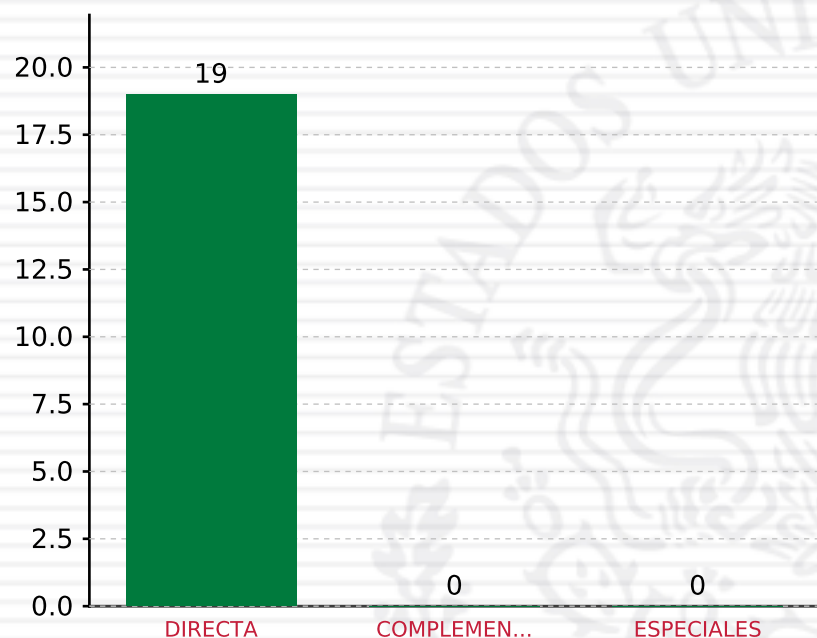
**TOTAL DE PROYECTOS: 19**

## TIPO DE INVERSIONES REALIZADAS

(POR FOCALIZACIÓN)

### TIPO DE INVERSIONES REALIZADAS CON RECURSOS FISDMDF

FOCALIZACIÓN	MONTO	PORCENTAJE(%)
ZAP URBANA	4,953,291.00	100.00%
LOC. 2 GRS.	0.00	0.00%
P. EXT.	0.00	0.00%
<b>SUBTOTAL DE INVERSIONES</b>	<b>4,953,291.00</b>	<b>100.00%</b>
GASTOS INDIRECTOS	0.00	0.00%
PRODIM	0.00	0.00%
<b>SUBTOTAL G.I. + PRODIM</b>	<b>0.00</b>	<b>0.00%</b>
<b>TOTAL REPORTADO FISDMDF</b>	<b>4,953,291.00</b>	<b>100%</b>
<b>% FISDMDF EJERCIDO CON RESPECTO A FISDMDF TOTAL</b>		<b>100.00%</b>



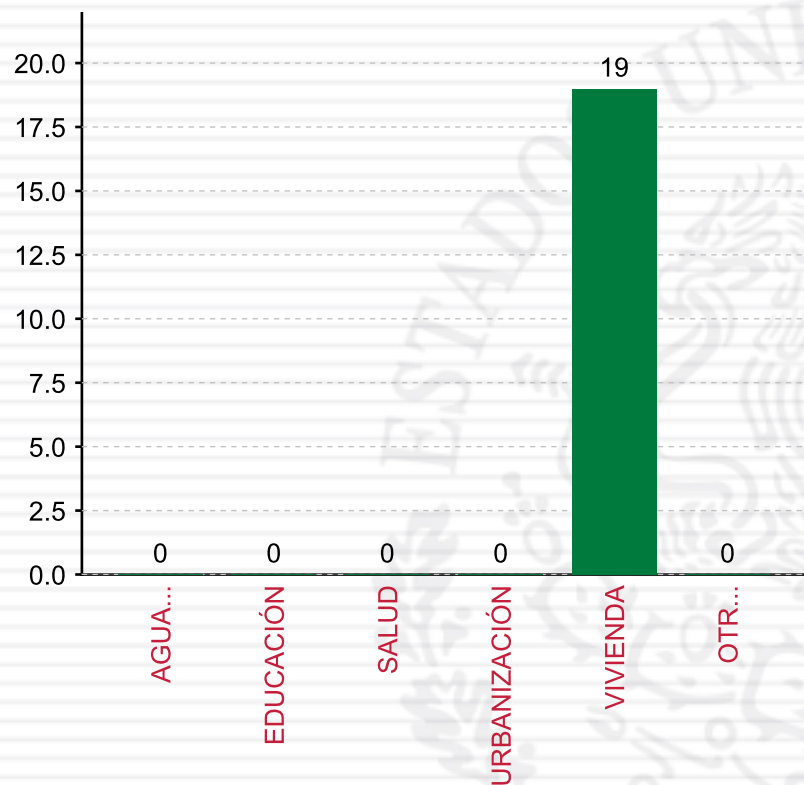
**TOTAL DE PROYECTOS: 19**

## TIPO DE INVERSIONES REALIZADAS

(POR INCIDENCIA)

### TIPO DE INVERSIONES REALIZADAS CON RECURSOS FISMDF

TIPO	MONTO	PORCENTAJE(%)
DIRECTA	4,953,291.00	100.00%
COMPLEMENTARIA	0.00	0.00%
ESPECIALES	0.00	0.00%
<b>SUBTOTAL DE INVERSIONES</b>	<b>4,953,291.00</b>	<b>100.00%</b>
GASTOS INDIRECTOS	0.00	0.00%
PRODIM	0.00	0.00%
<b>SUBTOTAL G.I. + PRODIM</b>	<b>0.00</b>	<b>0.00%</b>
<b>TOTAL REPORTADO FISMDF</b>	<b>4,953,291.00</b>	<b>100%</b>
<b>% FISMDF EJERCIDO CON RESPECTO A FISMDF TOTAL</b>		<b>100.00%</b>



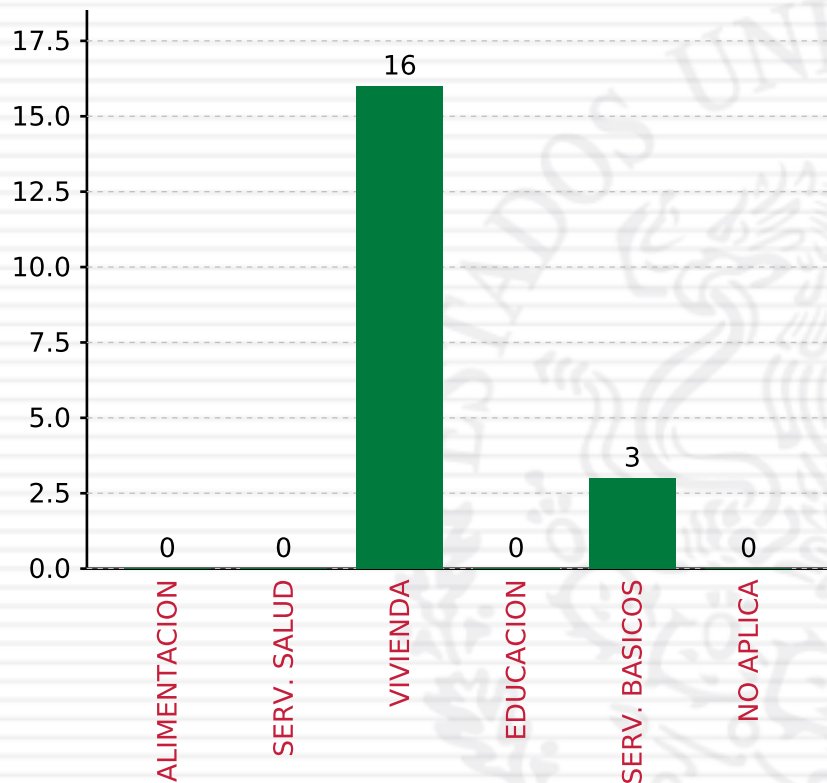
**TOTAL DE PROYECTOS: 19**

## TIPO DE INVERSIONES REALIZADAS

(POR RUBRO DE GASTO)

### TIPO DE INVERSIONES REALIZADAS CON RECURSOS FISDMDF

RUBRO	MONTO	PORCENTAJE(%)
AGUA Y SANEAMIENTO	0.00	%
EDUCACIÓN	0.00	%
SALUD	0.00	%
URBANIZACIÓN	0.00	%
VIVIENDA	4,953,291.00	100.00%
OTROS PROYECTOS	0.00	%
<b>SUBTOTAL DE INVERSIONES</b>	<b>4,953,291.00</b>	<b>100.00%</b>
GASTOS INDIRECTOS	0.00	0.00%
PRODIM	0.00	0.00%
<b>SUBTOTAL G.I. + PRODIM</b>	<b>0.00</b>	<b>0.00%</b>
<b>TOTAL REPORTADO FISDMDF</b>	<b>4,953,291.00</b>	<b>100%</b>
<b>% FISDMDF EJERCIDO CON RESPECTO A FISDMDF TOTAL</b>		<b>100.00%</b>



**TOTAL DE PROYECTOS: 19**

## TIPO DE INVERSIONES REALIZADAS

(POR CARENCIA SOCIAL)

### TIPO DE INVERSIONES REALIZADAS CON RECURSOS FISDMDF

CARENCIA SOCIAL	MONTO	PORCENTAJE(%)
ALIMENTACION	0.00	%
SERV. SALUD	0.00	%
VIVIENDA	2,003,844.00	40.45 %
EDUCACION	0.00	%
SERV. BASICOS	2,949,447.00	59.55 %
NO APLICA	0.00	%
<b>SUBTOTAL DE INVERSIONES</b>	<b>4,953,291.00</b>	<b>100.00%</b>
GASTOS INDIRECTOS	0.00	0.00%
PRODIM	0.00	0.00%
<b>SUBTOTAL G.I. + PRODIM</b>	<b>0.00</b>	<b>0.00%</b>
<b>TOTAL REPORTADO FISDMDF</b>	<b>4,953,291.00</b>	<b>100%</b>
<b>% FISDMDF EJERCIDO CON RESPECTO A FISDMDF TOTAL</b>		<b>100.00%</b>



SEDESOL

SECRETARÍA DE  
DESARROLLO SOCIAL



## FONDO DE APORTACIONES PARA LA INFRAESTRUCTURA SOCIAL

FAIS 2018

---

**A NIVEL MUNICIPAL PARA VERACRUZ DE IGNACIO DE LA LLAVE,  
OZULUAMA DE MASCAREÑAS**

**CORTE AL 31 DE DICIEMBRE DE 2018 A LAS 23:59**

**FONDO DE APORTACIONES PARA LA INFRAESTRUCTURA SOCIAL  
MUNICIPAL Y DE LAS DEMARCACIONES TERRITORIALES DEL  
DISTRITO FEDERAL**

---

FISMDF 2018



## DISTRIBUCIÓN DE LA INVERSIÓN - ENTIDAD

(ASIGNADA, REPORTADA Y POR EJERCER)



● Inversión por Ejercer ● Inversión Reportada

Inversión Asignada

\$ 37,882,928.64



Crédito BANOBRAS

\$ 0.00



Deuda BANOBRAS

\$ 0.00



Recursos Disponibles

\$ 37,882,928.64

Monto Reportado  
\$ 37,882,928.64



**52**

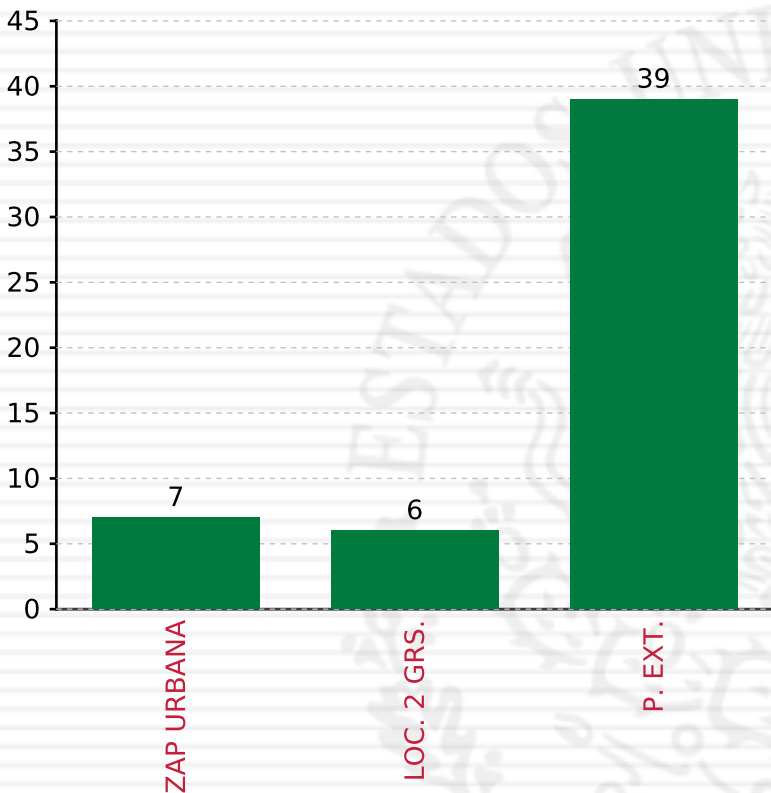
**PROYECTOS REALIZADOS**

**FISMDF**

**1**



**MUNICIPIOS  
REPORTARON**



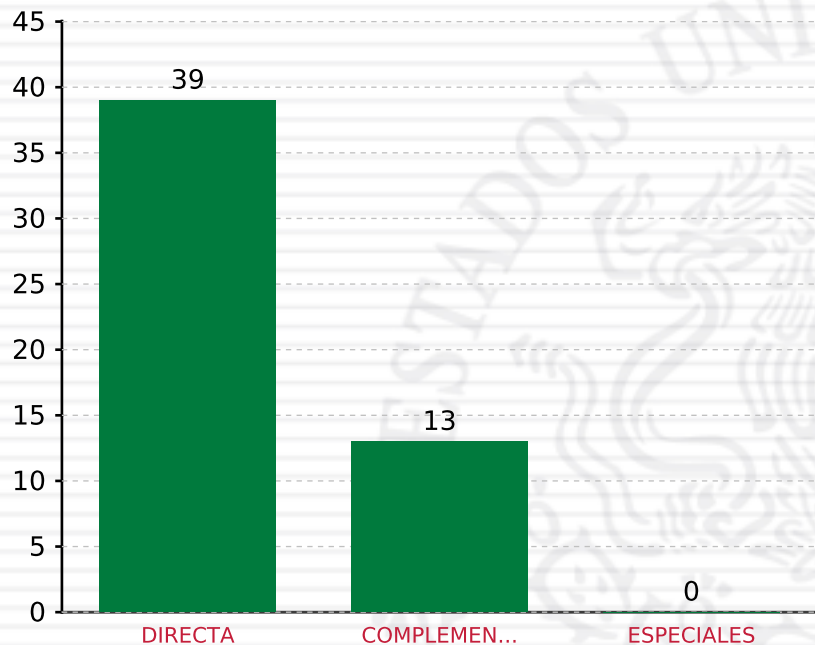
**TOTAL DE PROYECTOS: 52**

## TIPO DE INVERSIONES REALIZADAS

(POR FOCALIZACIÓN)

### TIPO DE INVERSIONES REALIZADAS CON RECURSOS FISDMDF

FOCALIZACIÓN	MONTO	PORCENTAJE(%)
ZAP URBANA	4,594,574.57	12.13%
LOC. 2 GRS.	2,906,289.35	7.67%
P. EXT.	28,866,747.92	76.20%
<b>SUBTOTAL DE INVERSIONES</b>	<b>36,367,611.84</b>	<b>96.00%</b>
GASTOS INDIRECTOS	1,136,487.86	3.00%
PRODIM	378,828.94	1.00%
<b>SUBTOTAL G.I. + PRODIM</b>	<b>1,515,316.80</b>	<b>4.00%</b>
<b>TOTAL REPORTADO FISDMDF</b>	<b>37,882,928.64</b>	<b>100%</b>
<b>% FISDMDF EJERCIDO CON RESPECTO A FISDMDF TOTAL</b>		<b>100.00%</b>



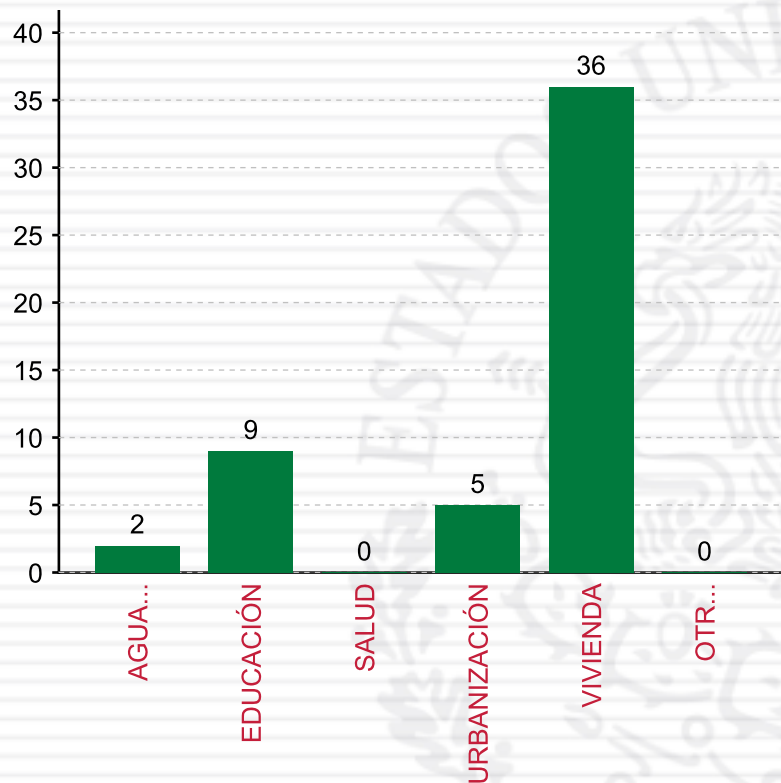
**TOTAL DE PROYECTOS: 52**

## TIPO DE INVERSIONES REALIZADAS

(POR INCIDENCIA)

### TIPO DE INVERSIONES REALIZADAS CON RECURSOS FISMDF

TIPO	MONTO	PORCENTAJE(%)
DIRECTA	27,003,235.31	71.28%
COMPLEMENTARIA	9,364,376.53	24.72%
ESPECIALES	0.00	0.00%
<b>SUBTOTAL DE INVERSIONES</b>	<b>36,367,611.84</b>	<b>96.00%</b>
GASTOS INDIRECTOS	1,136,487.86	3.00%
PRODIM	378,828.94	1.00%
<b>SUBTOTAL G.I. + PRODIM</b>	<b>1,515,316.80</b>	<b>4.00%</b>
<b>TOTAL REPORTADO FISMDF</b>	<b>37,882,928.64</b>	<b>100%</b>
<b>% FISMDF EJERCIDO CON RESPECTO A FISMDF TOTAL</b>		<b>100.00%</b>



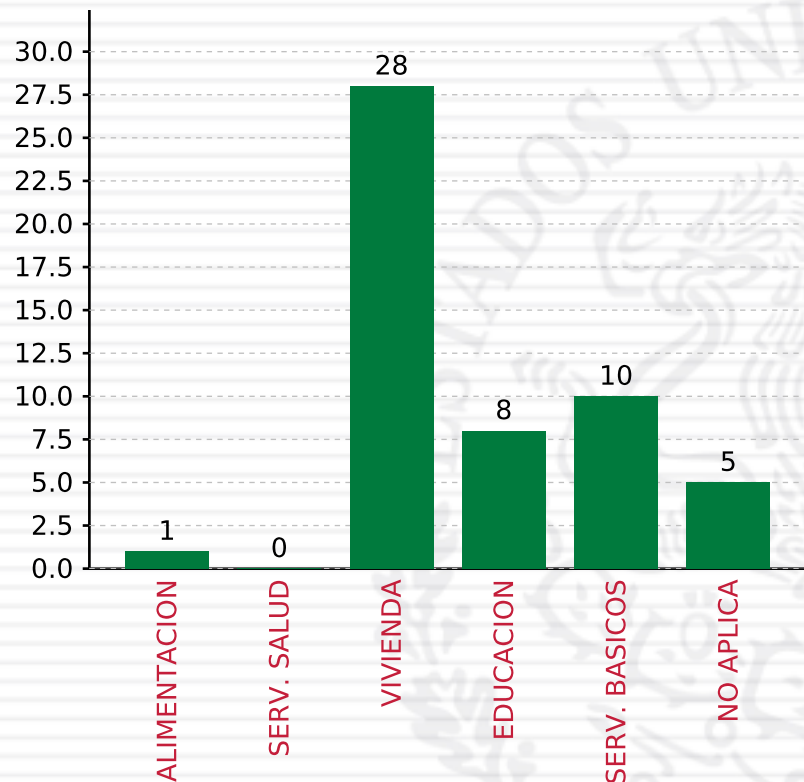
**TOTAL DE PROYECTOS: 52**

## TIPO DE INVERSIONES REALIZADAS

(POR RUBRO DE GASTO)

### TIPO DE INVERSIONES REALIZADAS CON RECURSOS FISDMDF

RUBRO	MONTO	PORCENTAJE(%)
AGUA Y SANEAMIENTO	3,012,164.56	7.95%
EDUCACIÓN	4,479,672.46	11.83%
SALUD	0.00	%
URBANIZACIÓN	5,430,505.53	14.33%
VIVIENDA	23,445,269.29	61.89%
OTROS PROYECTOS	0.00	%
<b>SUBTOTAL DE INVERSIONES</b>	<b>36,367,611.84</b>	<b>96.00%</b>
GASTOS INDIRECTOS	1,136,487.86	3.00%
PRODIM	378,828.94	1.00%
<b>SUBTOTAL G.I. + PRODIM</b>	<b>1,515,316.80</b>	<b>4.00%</b>
<b>TOTAL REPORTADO FISDMDF</b>	<b>37,882,928.64</b>	<b>100%</b>
<b>% FISDMDF EJERCIDO CON RESPECTO A FISDMDF TOTAL</b>		<b>100.00%</b>



**TOTAL DE PROYECTOS: 52**

## TIPO DE INVERSIONES REALIZADAS

(POR CARENCIA SOCIAL)

### TIPO DE INVERSIONES REALIZADAS CON RECURSOS FISDMDF

CARENCIA SOCIAL	MONTO	PORCENTAJE(%)
ALIMENTACION	545,801.46	1.44%
SERV. SALUD	0.00	%
VIVIENDA	14,756,074.80	38.95%
EDUCACION	3,933,871.00	10.38%
SERV. BASICOS	11,701,359.05	30.89%
NO APLICA	5,430,505.53	14.33%
<b>SUBTOTAL DE INVERSIONES</b>	<b>36,367,611.84</b>	<b>96.00%</b>
GASTOS INDIRECTOS	1,136,487.86	3.00%
PRODIM	378,828.94	1.00%
<b>SUBTOTAL G.I. + PRODIM</b>	<b>1,515,316.80</b>	<b>4.00%</b>
<b>TOTAL REPORTADO FISDMDF</b>	<b>37,882,928.64</b>	<b>100%</b>
<b>% FISDMDF EJERCIDO CON RESPECTO A FISDMDF TOTAL</b>		<b>100.00%</b>



SEDESOL

SECRETARÍA DE  
DESARROLLO SOCIAL



## FONDO DE APORTACIONES PARA LA INFRAESTRUCTURA SOCIAL

FAIS 2018

---

**A NIVEL MUNICIPAL PARA VERACRUZ DE IGNACIO DE LA LLAVE,  
PAPANTLA**

**CORTE AL 31 DE DICIEMBRE DE 2018 A LAS 23:59**

**FONDO DE APORTACIONES PARA LA INFRAESTRUCTURA SOCIAL  
MUNICIPAL Y DE LAS DEMARCACIONES TERRITORIALES DEL  
DISTRITO FEDERAL**

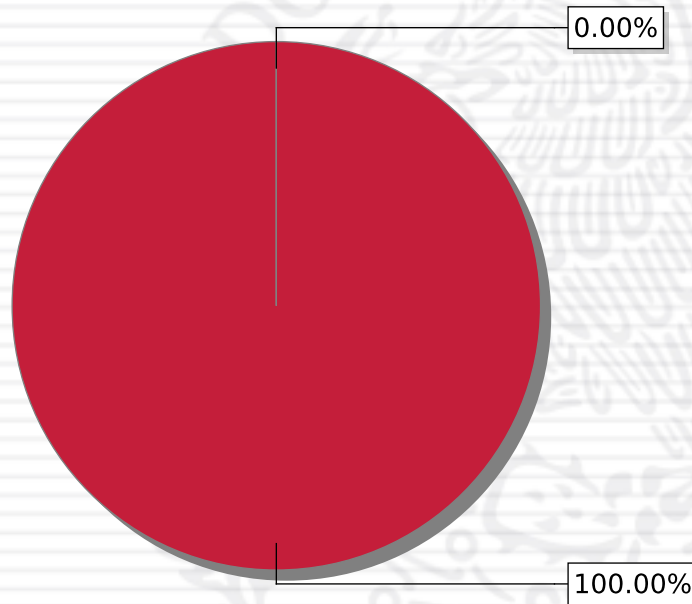
---

FISMDF 2018



## DISTRIBUCIÓN DE LA INVERSIÓN - ENTIDAD

(ASIGNADA, REPORTADA Y POR EJERCER)



● Inversión por Ejercer ● Inversión Reportada

Inversión Asignada

\$ 188,637,292.15



Crédito BANOBRAS

\$ 0.00



Deuda BANOBRAS

\$ 0.00



Recursos Disponibles

\$ 188,637,292.15

Monto Reportado  
\$ 188,637,292.15



**198**

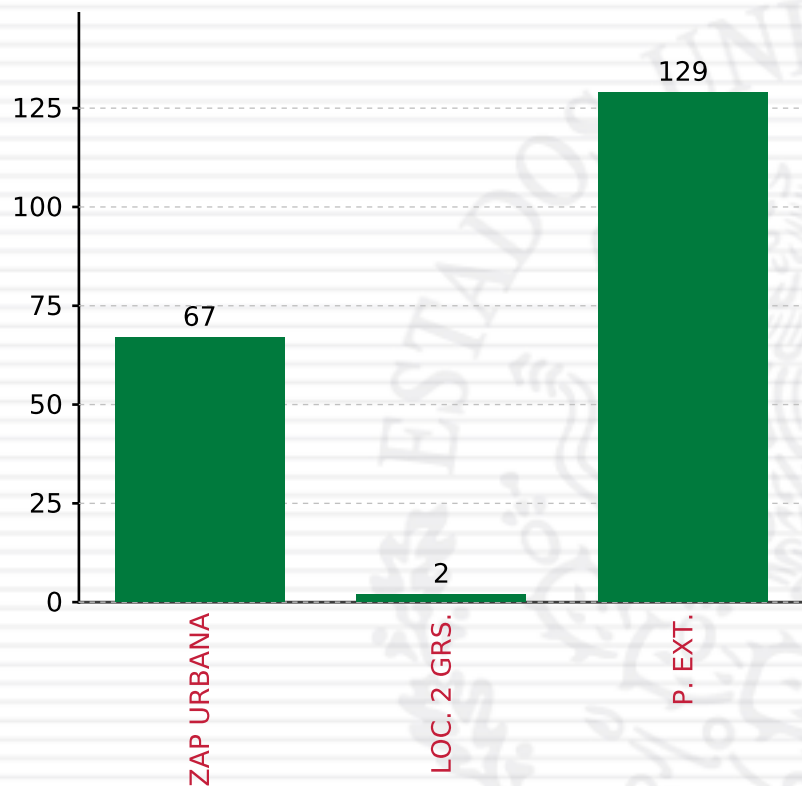
**PROYECTOS REALIZADOS**

**FISMDF**

**1**



**MUNICIPIOS  
REPORTARON**



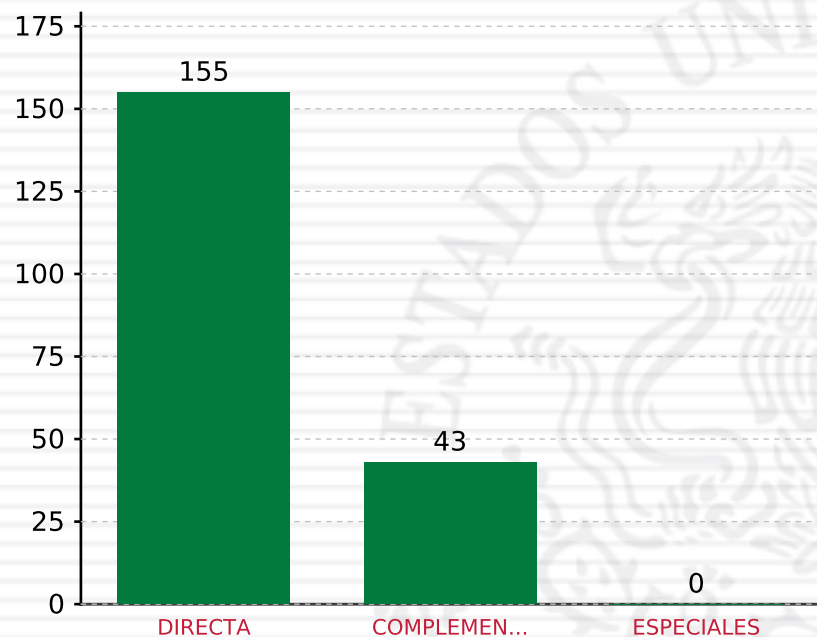
**TOTAL DE PROYECTOS: 198**

## TIPO DE INVERSIONES REALIZADAS

(POR FOCALIZACIÓN)

### TIPO DE INVERSIONES REALIZADAS CON RECURSOS FISDMDF

FOCALIZACIÓN	MONTO	PORCENTAJE(%)
ZAP URBANA	68,086,357.99	36.09%
LOC. 2 GRS.	1,457,757.84	0.77%
P. EXT.	113,434,058.17	60.13%
<b>SUBTOTAL DE INVERSIONES</b>	<b>182,978,174.00</b>	<b>97.00%</b>
GASTOS INDIRECTOS	5,659,118.15	3.00%
PRODIM	0.00	0.00%
<b>SUBTOTAL G.I. + PRODIM</b>	<b>5,659,118.15</b>	<b>3.00%</b>
<b>TOTAL REPORTADO FISDMDF</b>	<b>188,637,292.15</b>	<b>100%</b>
<b>% FISDMDF EJERCIDO CON RESPECTO A FISDMDF TOTAL</b>		<b>100.00%</b>



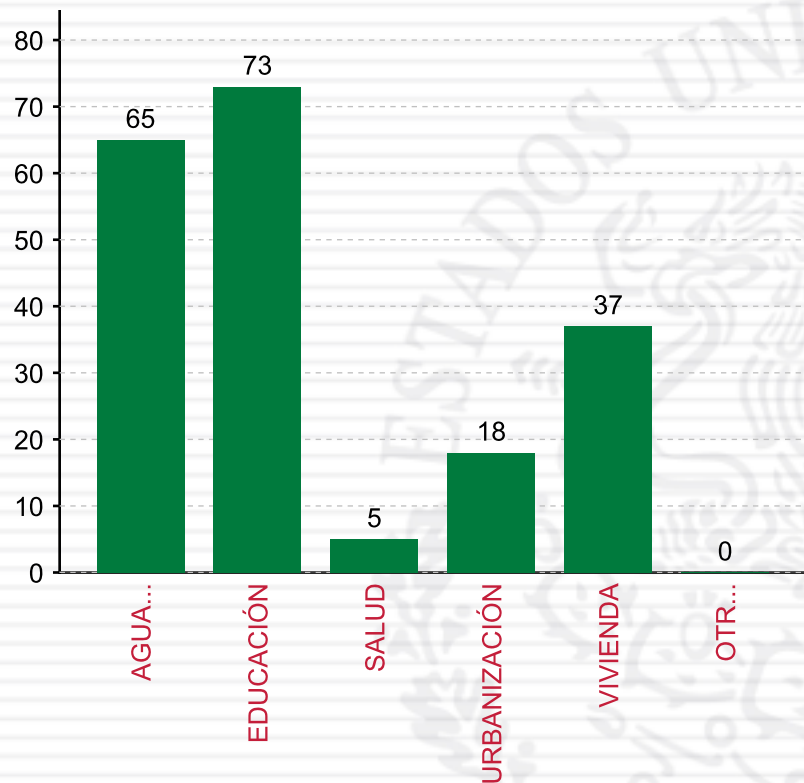
**TOTAL DE PROYECTOS: 198**

## TIPO DE INVERSIONES REALIZADAS

(POR INCIDENCIA)

### TIPO DE INVERSIONES REALIZADAS CON RECURSOS FISDMDF

TIPO	MONTO	PORCENTAJE(%)
DIRECTA	132,853,502.81	70.43%
COMPLEMENTARIA	50,124,671.19	26.57%
ESPECIALES	0.00	0.00%
<b>SUBTOTAL DE INVERSIONES</b>	<b>182,978,174.00</b>	<b>97.00%</b>
GASTOS INDIRECTOS	5,659,118.15	3.00%
PRODIM	0.00	0.00%
<b>SUBTOTAL G.I. + PRODIM</b>	<b>5,659,118.15</b>	<b>3.00%</b>
<b>TOTAL REPORTADO FISDMDF</b>	<b>188,637,292.15</b>	<b>100%</b>
<b>% FISDMDF EJERCIDO CON RESPECTO A FISDMDF TOTAL</b>		<b>100.00%</b>



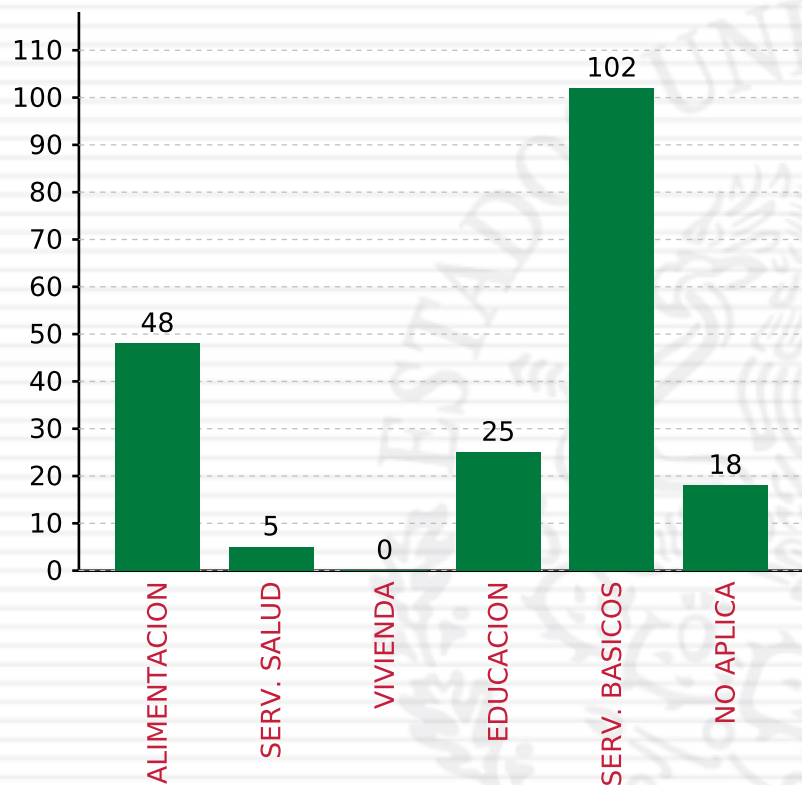
**TOTAL DE PROYECTOS: 198**

## TIPO DE INVERSIONES REALIZADAS

(POR RUBRO DE GASTO)

### TIPO DE INVERSIONES REALIZADAS CON RECURSOS FISDMDF

RUBRO	MONTO	PORCENTAJE(%)
AGUA Y SANEAMIENTO	81,833,478.19	43.38%
EDUCACIÓN	33,598,049.52	17.81%
SALUD	7,264,574.19	3.85%
URBANIZACIÓN	32,602,692.02	17.28%
VIVIENDA	27,679,380.08	14.67%
OTROS PROYECTOS	0.00	%
<b>SUBTOTAL DE INVERSIONES</b>	<b>182,978,174.00</b>	<b>97.00%</b>
GASTOS INDIRECTOS	5,659,118.15	3.00%
PRODIM	0.00	0.00%
<b>SUBTOTAL G.I. + PRODIM</b>	<b>5,659,118.15</b>	<b>3.00%</b>
<b>TOTAL REPORTADO FISDMDF</b>	<b>188,637,292.15</b>	<b>100%</b>
<b>% FISDMDF EJERCIDO CON RESPECTO A FISDMDF TOTAL</b>		<b>100.00%</b>



**TOTAL DE PROYECTOS: 198**

## TIPO DE INVERSIONES REALIZADAS

(POR CARENCIA SOCIAL)

### TIPO DE INVERSIONES REALIZADAS CON RECURSOS FISDMDF

CARENCIA SOCIAL	MONTO	PORCENTAJE(%)
ALIMENTACION	16,076,070.35	8.52%
SERV. SALUD	7,264,574.19	3.85%
VIVIENDA	0.00	%
EDUCACION	17,521,979.17	9.29%
SERV. BASICOS	109,512,858.27	58.05%
NO APLICA	32,602,692.02	17.28%
<b>SUBTOTAL DE INVERSIONES</b>	<b>182,978,174.00</b>	<b>97.00%</b>
GASTOS INDIRECTOS	5,659,118.15	3.00%
PRODIM	0.00	0.00%
<b>SUBTOTAL G.I. + PRODIM</b>	<b>5,659,118.15</b>	<b>3.00%</b>
<b>TOTAL REPORTADO FISDMDF</b>	<b>188,637,292.15</b>	<b>100%</b>
<b>% FISDMDF EJERCIDO CON RESPECTO A FISDMDF TOTAL</b>		<b>100.00%</b>



SEDESOL

SECRETARÍA DE  
DESARROLLO SOCIAL



## FONDO DE APORTACIONES PARA LA INFRAESTRUCTURA SOCIAL

FAIS 2018

---

**A NIVEL MUNICIPAL PARA VERACRUZ DE IGNACIO DE LA LLAVE,  
LAS VIGAS DE RAMÍREZ**

**CORTE AL 31 DE DICIEMBRE DE 2018 A LAS 23:59**

**FONDO DE APORTACIONES PARA LA INFRAESTRUCTURA SOCIAL  
MUNICIPAL Y DE LAS DEMARCACIONES TERRITORIALES DEL  
DISTRITO FEDERAL**

---

FISMDF 2018



## DISTRIBUCIÓN DE LA INVERSIÓN - ENTIDAD

(ASIGNADA, REPORTADA Y POR EJERCER)



● Inversión por Ejercer ● Inversión Reportada

Inversión Asignada

\$ 18,954,462.88



Crédito BANOBRAS

\$ 0.00



Deuda BANOBRAS

\$ 0.00



Recursos Disponibles

\$ 18,954,462.88

Monto Reportado

\$ 18,954,462.87



**40**

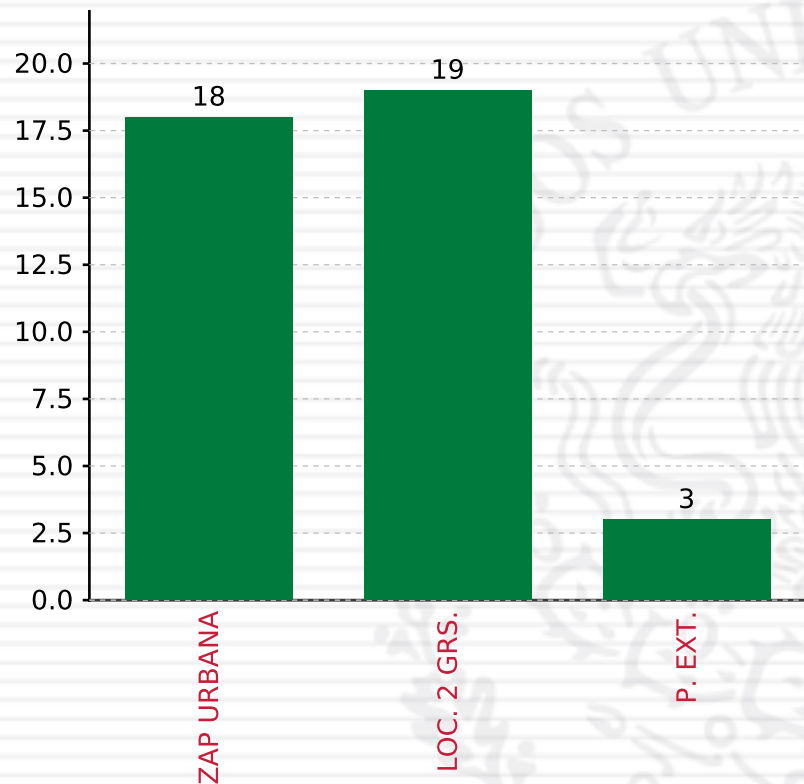
**PROYECTOS REALIZADOS**

**FISMDF**

**1**



**MUNICIPIOS  
REPORTARON**



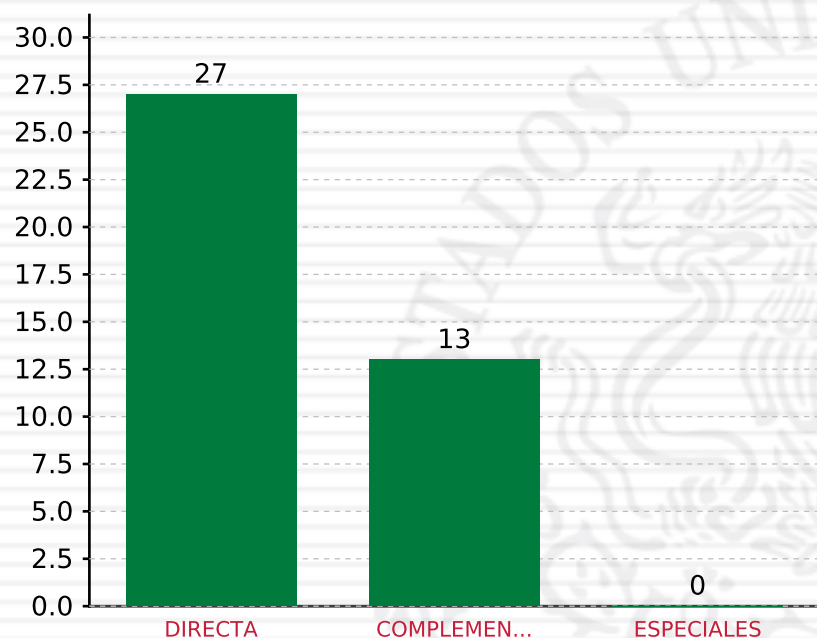
**TOTAL DE PROYECTOS: 40**

## TIPO DE INVERSIONES REALIZADAS

(POR FOCALIZACIÓN)

### TIPO DE INVERSIONES REALIZADAS CON RECURSOS FISDMDF

FOCALIZACIÓN	MONTO	PORCENTAJE(%)
ZAP URBANA	8,484,397.24	44.76%
LOC. 2 GRS.	8,336,909.27	43.98%
P. EXT.	1,185,433.22	6.25%
<b>SUBTOTAL DE INVERSIONES</b>	<b>18,006,739.73</b>	<b>95.00%</b>
GASTOS INDIRECTOS	568,633.89	3.00%
PRODIM	379,089.25	2.00%
<b>SUBTOTAL G.I. + PRODIM</b>	<b>947,723.14</b>	<b>5.00%</b>
<b>TOTAL REPORTADO FISDMDF</b>	<b>18,954,462.87</b>	<b>100%</b>
<b>% FISDMDF EJERCIDO CON RESPECTO A FISDMDF TOTAL</b>		<b>100.00%</b>



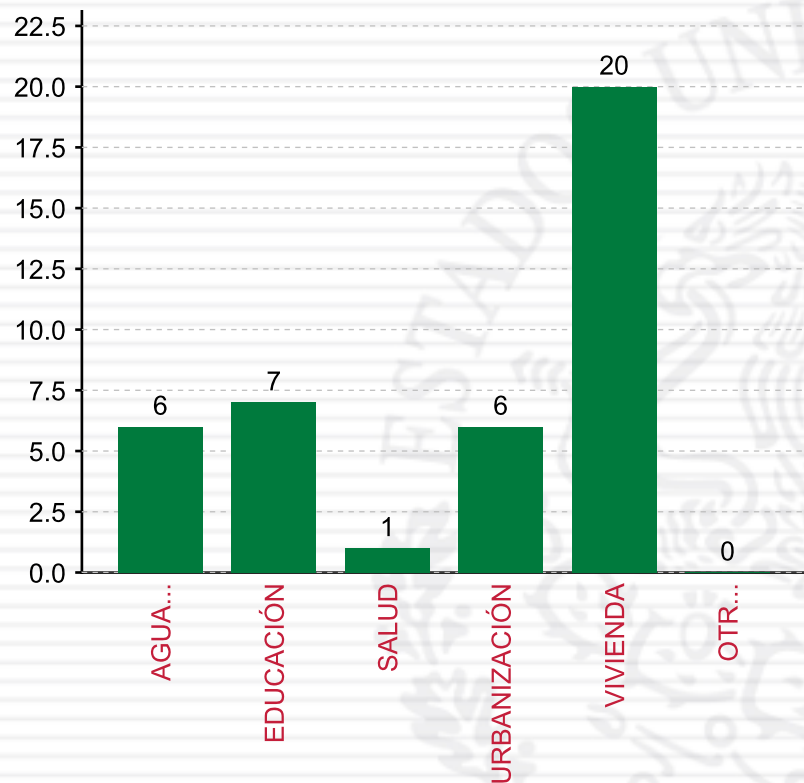
**TOTAL DE PROYECTOS: 40**

## TIPO DE INVERSIONES REALIZADAS

(POR INCIDENCIA)

### TIPO DE INVERSIONES REALIZADAS CON RECURSOS FISMDF

TIPO	MONTO	PORCENTAJE(%)
DIRECTA	13,268,124.09	70.00%
COMPLEMENTARIA	4,738,615.64	25.00%
ESPECIALES	0.00	0.00%
<b>SUBTOTAL DE INVERSIONES</b>	<b>18,006,739.73</b>	<b>95.00%</b>
GASTOS INDIRECTOS	568,633.89	3.00%
PRODIM	379,089.25	2.00%
<b>SUBTOTAL G.I. + PRODIM</b>	<b>947,723.14</b>	<b>5.00%</b>
<b>TOTAL REPORTADO FISMDF</b>	<b>18,954,462.87</b>	<b>100%</b>
<b>% FISMDF EJERCIDO CON RESPECTO A FISMDF TOTAL</b>		<b>100.00%</b>



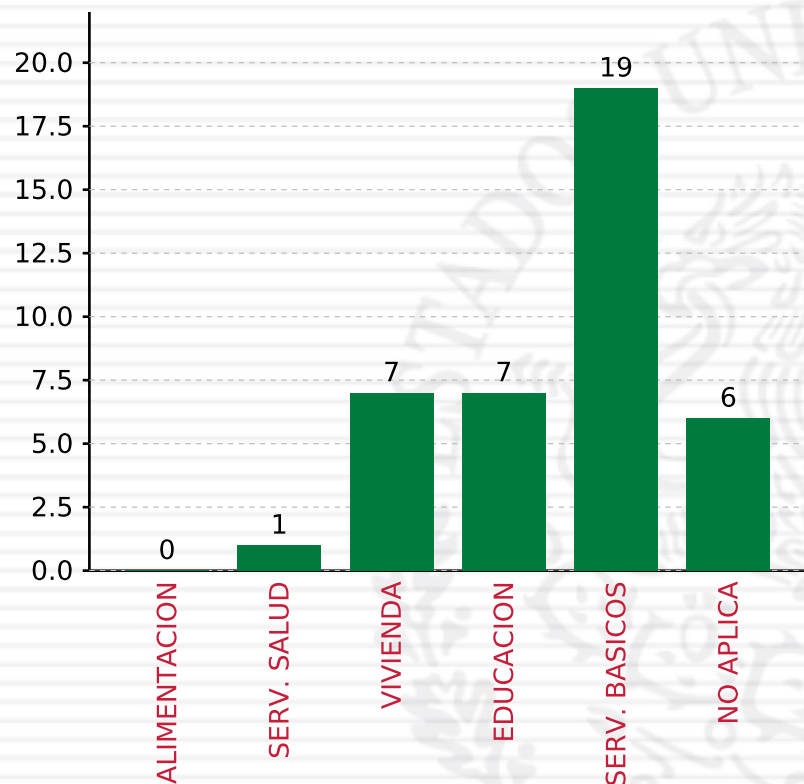
**TOTAL DE PROYECTOS: 40**

## TIPO DE INVERSIONES REALIZADAS

(POR RUBRO DE GASTO)

### TIPO DE INVERSIONES REALIZADAS CON RECURSOS FISDMDF

RUBRO	MONTO	PORCENTAJE(%)
AGUA Y SANEAMIENTO	4,262,164.90	22.49%
EDUCACIÓN	1,895,446.21	10.00%
SALUD	175,980.00	0.93%
URBANIZACIÓN	2,843,169.43	15.00%
VIVIENDA	8,829,979.19	46.59%
OTROS PROYECTOS	0.00	%
<b>SUBTOTAL DE INVERSIONES</b>	<b>18,006,739.73</b>	<b>95.00%</b>
GASTOS INDIRECTOS	568,633.89	3.00%
PRODIM	379,089.25	2.00%
<b>SUBTOTAL G.I. + PRODIM</b>	<b>947,723.14</b>	<b>5.00%</b>
<b>TOTAL REPORTADO FISDMDF</b>	<b>18,954,462.87</b>	<b>100%</b>
<b>% FISDMDF EJERCIDO CON RESPECTO A FISDMDF TOTAL</b>		<b>100.00%</b>



**TOTAL DE PROYECTOS: 40**

## TIPO DE INVERSIONES REALIZADAS

(POR CARENCIA SOCIAL)

### TIPO DE INVERSIONES REALIZADAS CON RECURSOS FISDMDF

CARENCIA SOCIAL	MONTO	PORCENTAJE(%)
ALIMENTACION	0.00	%
SERV. SALUD	175,980.00	0.93%
VIVIENDA	4,164,005.81	21.97%
EDUCACION	1,895,446.21	10.00%
SERV. BASICOS	8,928,138.28	47.10%
NO APLICA	2,843,169.43	15.00%
<b>SUBTOTAL DE INVERSIONES</b>	<b>18,006,739.73</b>	<b>95.00%</b>
GASTOS INDIRECTOS	568,633.89	3.00%
PRODIM	379,089.25	2.00%
<b>SUBTOTAL G.I. + PRODIM</b>	<b>947,723.14</b>	<b>5.00%</b>
<b>TOTAL REPORTADO FISDMDF</b>	<b>18,954,462.87</b>	<b>100%</b>
<b>% FISDMDF EJERCIDO CON RESPECTO A FISDMDF TOTAL</b>		<b>100.00%</b>



**SEDESOL**  
SECRETARÍA DE  
DESARROLLO SOCIAL



**FONDO DE APORTACIONES PARA LA INFRAESTRUCTURA SOCIAL**

FAIS 2018

---

**A NIVEL MUNICIPAL PARA VERACRUZ DE IGNACIO DE LA LLAVE,  
RAFAEL DELGADO**

**CORTE AL 31 DE DICIEMBRE DE 2018 A LAS 23:59**

**FONDO DE APORTACIONES PARA LA INFRAESTRUCTURA SOCIAL  
MUNICIPAL Y DE LAS DEMARCACIONES TERRITORIALES DEL  
DISTRITO FEDERAL**

---

FISMDF 2018



## DISTRIBUCIÓN DE LA INVERSIÓN - ENTIDAD

(ASIGNADA, REPORTADA Y POR EJERCER)



● Inversión por Ejercer ● Inversión Reportada

Inversión Asignada

\$ 30,019,973.96



Crédito BANOBRAS

\$ 0.00



Deuda BANOBRAS

\$ 0.00



Recursos Disponibles

\$ 30,019,973.96

Monto Reportado  
\$ 30,019,973.96





**38**

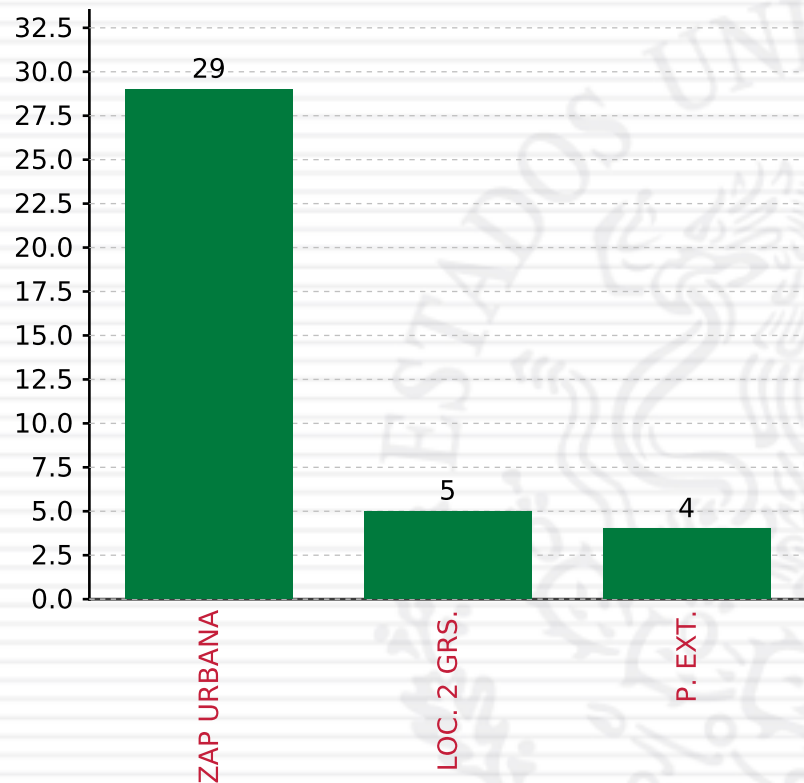
**PROYECTOS REALIZADOS**

**FISMDF**

**1**



**MUNICIPIOS  
REPORTARON**



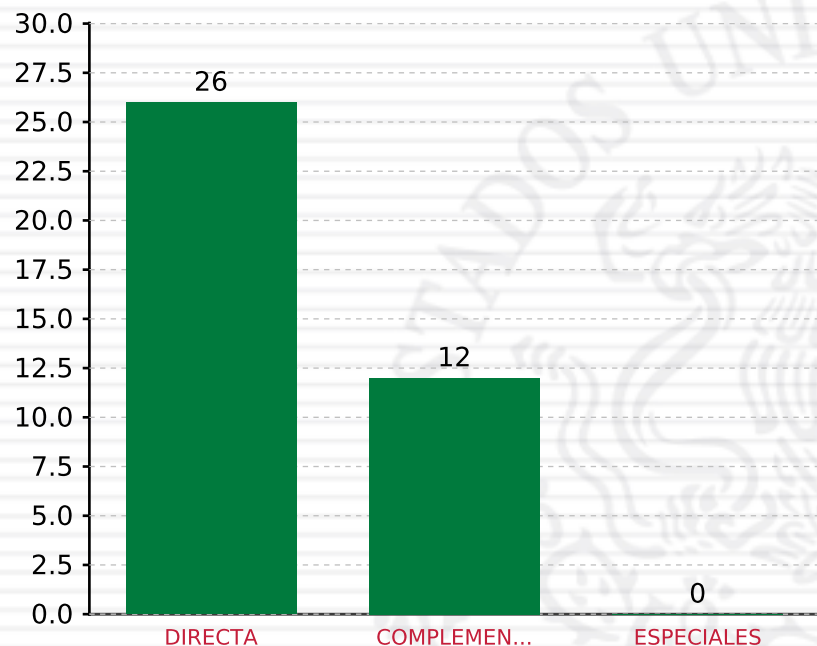
**TOTAL DE PROYECTOS: 38**

## TIPO DE INVERSIONES REALIZADAS

(POR FOCALIZACIÓN)

### TIPO DE INVERSIONES REALIZADAS CON RECURSOS FISDMDF

FOCALIZACIÓN	MONTO	PORCENTAJE(%)
ZAP URBANA	23,274,682.73	77.53%
LOC. 2 GRS.	3,906,048.70	13.01%
P. EXT.	2,061,381.63	6.87%
<b>SUBTOTAL DE INVERSIONES</b>	<b>29,242,113.06</b>	<b>97.41%</b>
GASTOS INDIRECTOS	777,860.90	2.59%
PRODIM	0.00	0.00%
<b>SUBTOTAL G.I. + PRODIM</b>	<b>777,860.90</b>	<b>2.59%</b>
<b>TOTAL REPORTADO FISDMDF</b>	<b>30,019,973.96</b>	<b>100%</b>
<b>% FISDMDF EJERCIDO CON RESPECTO A FISDMDF TOTAL</b>		<b>100.00%</b>



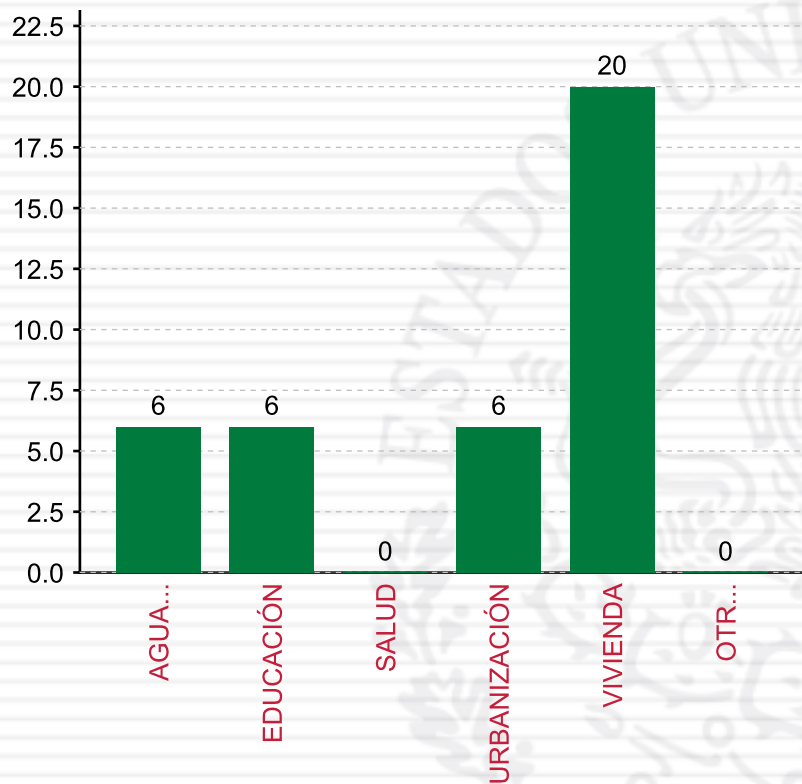
**TOTAL DE PROYECTOS: 38**

## TIPO DE INVERSIONES REALIZADAS

(POR INCIDENCIA)

### TIPO DE INVERSIONES REALIZADAS CON RECURSOS FISMDF

TIPO	MONTO	PORCENTAJE(%)
DIRECTA	21,166,403.25	70.51%
COMPLEMENTARIA	8,075,709.81	26.90%
ESPECIALES	0.00	0.00%
<b>SUBTOTAL DE INVERSIONES</b>	<b>29,242,113.06</b>	<b>97.41%</b>
GASTOS INDIRECTOS	777,860.90	2.59%
PRODIM	0.00	0.00%
<b>SUBTOTAL G.I. + PRODIM</b>	<b>777,860.90</b>	<b>2.59%</b>
<b>TOTAL REPORTADO FISMDF</b>	<b>30,019,973.96</b>	<b>100%</b>
<b>% FISMDF EJERCIDO CON RESPECTO A FISMDF TOTAL</b>		<b>100.00%</b>



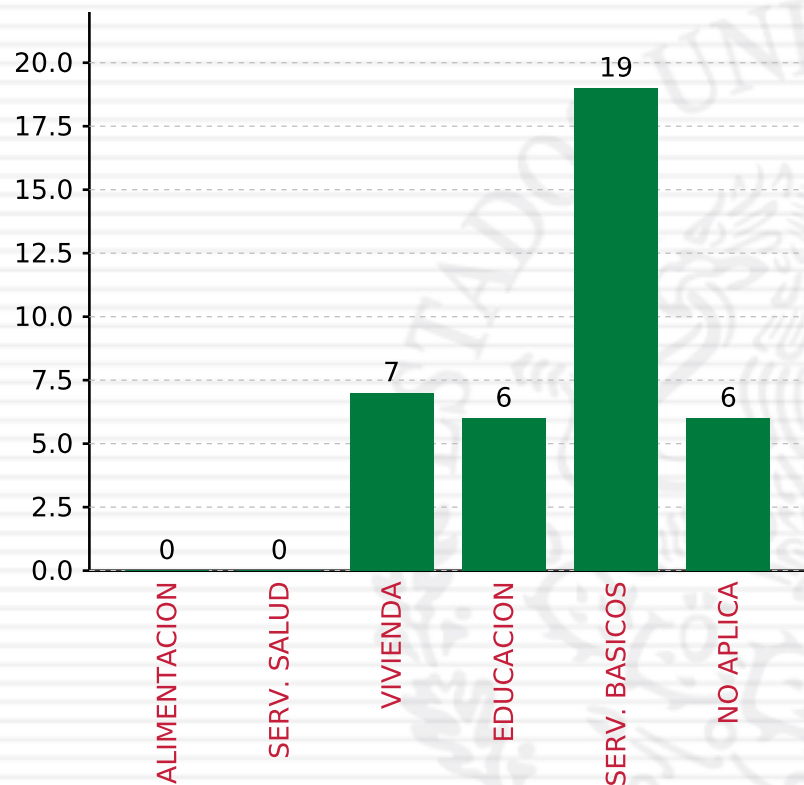
**TOTAL DE PROYECTOS: 38**

## TIPO DE INVERSIONES REALIZADAS

(POR RUBRO DE GASTO)

### TIPO DE INVERSIONES REALIZADAS CON RECURSOS FISDMDF

RUBRO	MONTO	PORCENTAJE(%)
AGUA Y SANEAMIENTO	8,795,029.84	29.30%
EDUCACIÓN	3,757,339.77	12.52%
SALUD	0.00	%
URBANIZACIÓN	4,318,370.04	14.38%
VIVIENDA	12,371,373.41	41.21%
OTROS PROYECTOS	0.00	%
<b>SUBTOTAL DE INVERSIONES</b>	<b>29,242,113.06</b>	<b>97.41%</b>
GASTOS INDIRECTOS	777,860.90	2.59%
PRODIM	0.00	0.00%
<b>SUBTOTAL G.I. + PRODIM</b>	<b>777,860.90</b>	<b>2.59%</b>
<b>TOTAL REPORTADO FISDMDF</b>	<b>30,019,973.96</b>	<b>100%</b>
<b>% FISDMDF EJERCIDO CON RESPECTO A FISDMDF TOTAL</b>		<b>100.00%</b>



**TOTAL DE PROYECTOS: 38**

## TIPO DE INVERSIONES REALIZADAS

(POR CARENCIA SOCIAL)

### TIPO DE INVERSIONES REALIZADAS CON RECURSOS FISDMDF

CARENCIA SOCIAL	MONTO	PORCENTAJE(%)
ALIMENTACION	0.00	%
SERV. SALUD	0.00	%
VIVIENDA	4,444,611.13	14.81%
EDUCACION	3,757,339.77	12.52%
SERV. BASICOS	16,721,792.12	55.70%
NO APLICA	4,318,370.04	14.38%
<b>SUBTOTAL DE INVERSIONES</b>	<b>29,242,113.06</b>	<b>97.41%</b>
GASTOS INDIRECTOS	777,860.90	2.59%
PRODIM	0.00	0.00%
<b>SUBTOTAL G.I. + PRODIM</b>	<b>777,860.90</b>	<b>2.59%</b>
<b>TOTAL REPORTADO FISDMDF</b>	<b>30,019,973.96</b>	<b>100%</b>
<b>% FISDMDF EJERCIDO CON RESPECTO A FISDMDF TOTAL</b>		<b>100.00%</b>



**SEDESOL**  
SECRETARÍA DE  
DESARROLLO SOCIAL



**FONDO DE APORTACIONES PARA LA INFRAESTRUCTURA SOCIAL**

FAIS 2018

---

**A NIVEL MUNICIPAL PARA VERACRUZ DE IGNACIO DE LA LLAVE,  
SOCHIAPA**

**CORTE AL 31 DE DICIEMBRE DE 2018 A LAS 23:59**

**FONDO DE APORTACIONES PARA LA INFRAESTRUCTURA SOCIAL  
MUNICIPAL Y DE LAS DEMARCACIONES TERRITORIALES DEL  
DISTRITO FEDERAL**

---

FISMDF 2018



## DISTRIBUCIÓN DE LA INVERSIÓN - ENTIDAD

(ASIGNADA, REPORTADA Y POR EJERCER)



● Inversión por Ejercer ● Inversión Reportada

Inversión Asignada

\$ 5,201,409.72



Crédito BANOBRAS

\$ 0.00



Deuda BANOBRAS

\$ 0.00



Recursos Disponibles

\$ 5,201,409.72

Monto Reportado

\$ 5,201,409.72



**18**

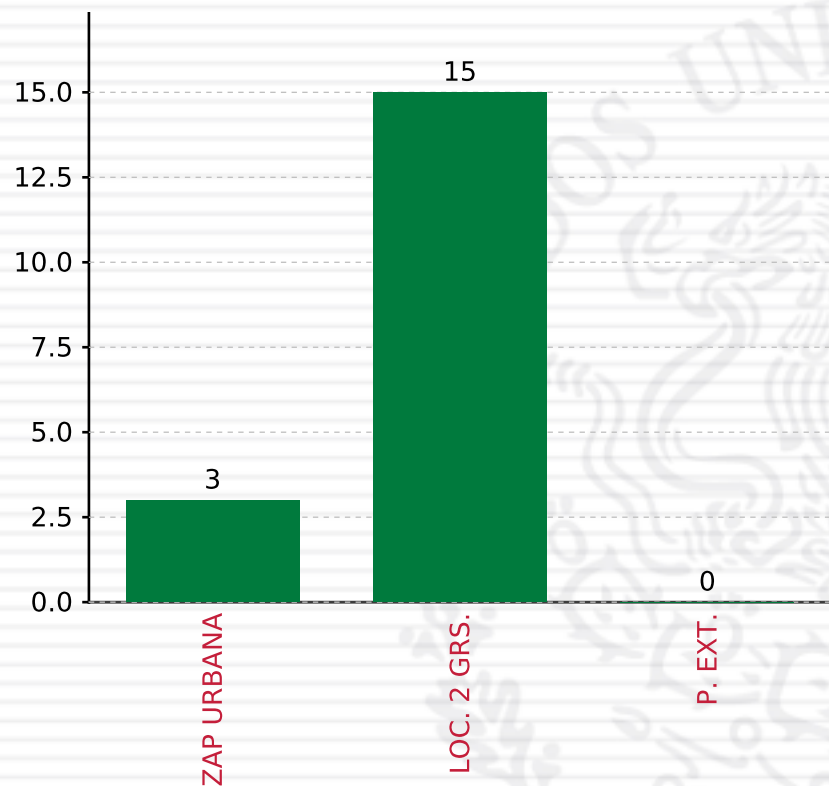
**PROYECTOS REALIZADOS**

**FISMDF**

**1**



**MUNICIPIOS  
REPORTARON**



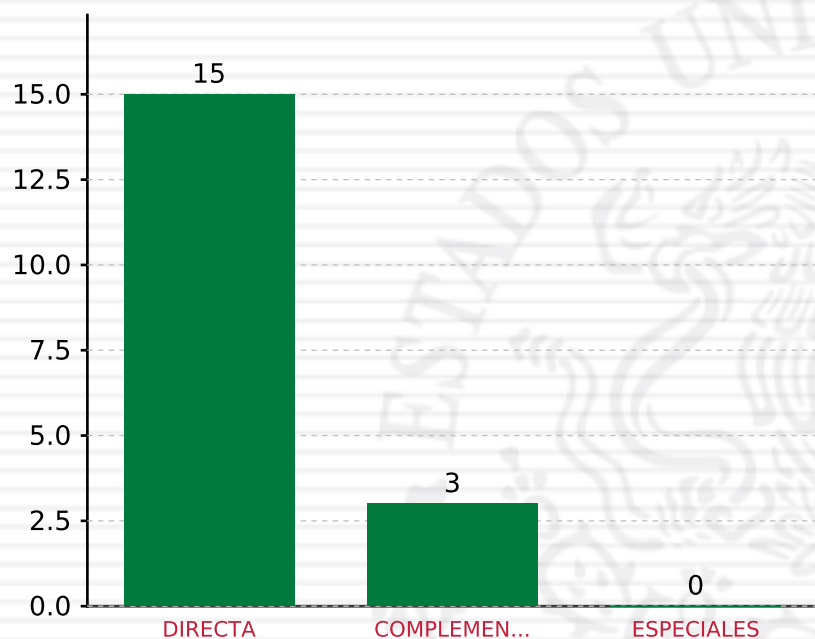
**TOTAL DE PROYECTOS: 18**

## TIPO DE INVERSIONES REALIZADAS

(POR FOCALIZACIÓN)

### TIPO DE INVERSIONES REALIZADAS CON RECURSOS FISDMDF

FOCALIZACIÓN	MONTO	PORCENTAJE(%)
ZAP URBANA	909,260.22	17.48%
LOC. 2 GRS.	4,192,149.50	80.60%
P. EXT.	0.00	0.00%
<b>SUBTOTAL DE INVERSIONES</b>	<b>5,101,409.72</b>	<b>98.08%</b>
GASTOS INDIRECTOS	100,000.00	1.92%
PRODIM	0.00	0.00%
<b>SUBTOTAL G.I. + PRODIM</b>	<b>100,000.00</b>	<b>1.92%</b>
<b>TOTAL REPORTADO FISDMDF</b>	<b>5,201,409.72</b>	<b>100%</b>
<b>% FISDMDF EJERCIDO CON RESPECTO A FISDMDF TOTAL</b>		<b>100.00%</b>



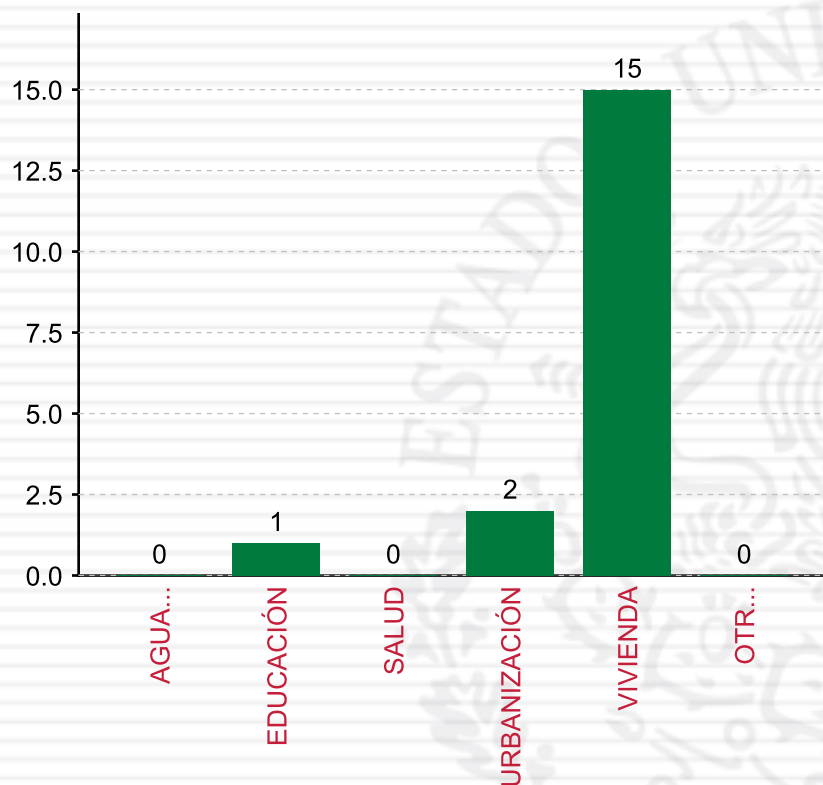
**TOTAL DE PROYECTOS: 18**

## TIPO DE INVERSIONES REALIZADAS

(POR INCIDENCIA)

### TIPO DE INVERSIONES REALIZADAS CON RECURSOS FISMDF

TIPO	MONTO	PORCENTAJE(%)
DIRECTA	4,426,425.00	85.10%
COMPLEMENTARIA	674,984.72	12.98%
ESPECIALES	0.00	0.00%
<b>SUBTOTAL DE INVERSIONES</b>	<b>5,101,409.72</b>	<b>98.08%</b>
GASTOS INDIRECTOS	100,000.00	1.92%
PRODIM	0.00	0.00%
<b>SUBTOTAL G.I. + PRODIM</b>	<b>100,000.00</b>	<b>1.92%</b>
<b>TOTAL REPORTADO FISMDF</b>	<b>5,201,409.72</b>	<b>100%</b>
<b>% FISMDF EJERCIDO CON RESPECTO A FISMDF TOTAL</b>		<b>100.00%</b>



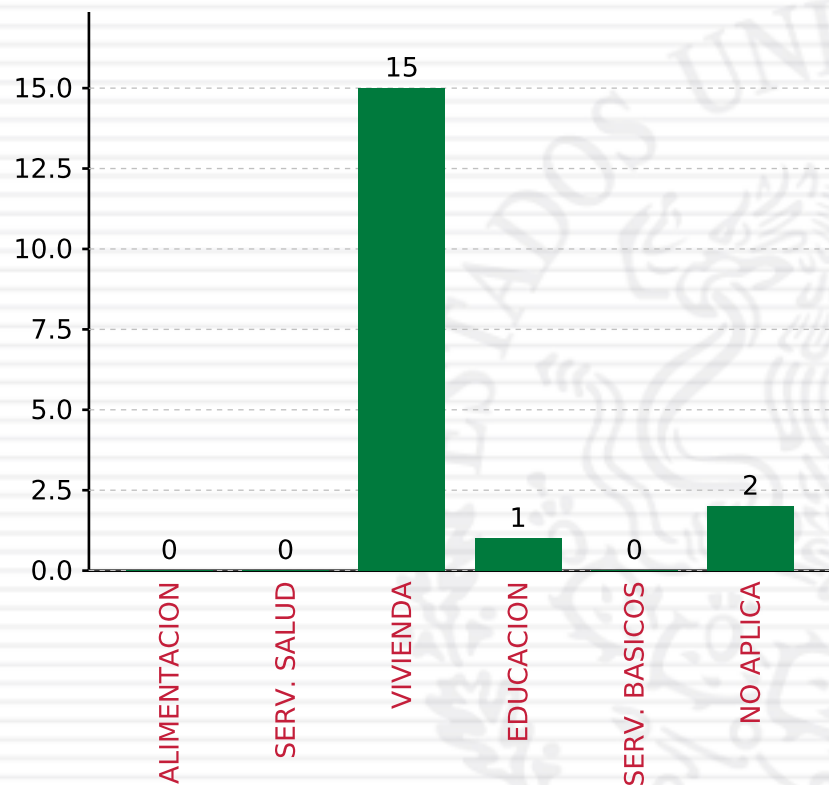
**TOTAL DE PROYECTOS: 18**

## TIPO DE INVERSIONES REALIZADAS

(POR RUBRO DE GASTO)

### TIPO DE INVERSIONES REALIZADAS CON RECURSOS FISDMDF

RUBRO	MONTO	PORCENTAJE(%)
AGUA Y SANEAMIENTO	0.00	%
EDUCACIÓN	185,665.30	3.57%
SALUD	0.00	%
URBANIZACIÓN	489,319.42	9.41%
VIVIENDA	4,426,425.00	85.10%
OTROS PROYECTOS	0.00	%
<b>SUBTOTAL DE INVERSIONES</b>	<b>5,101,409.72</b>	<b>98.08%</b>
GASTOS INDIRECTOS	100,000.00	1.92%
PRODIM	0.00	0.00%
<b>SUBTOTAL G.I. + PRODIM</b>	<b>100,000.00</b>	<b>1.92%</b>
<b>TOTAL REPORTADO FISDMDF</b>	<b>5,201,409.72</b>	<b>100%</b>
<b>% FISDMDF EJERCIDO CON RESPECTO A FISDMDF TOTAL</b>		<b>100.00%</b>



**TOTAL DE PROYECTOS: 18**

## TIPO DE INVERSIONES REALIZADAS

(POR CARENCIA SOCIAL)

### TIPO DE INVERSIONES REALIZADAS CON RECURSOS FISDMDF

CARENCIA SOCIAL	MONTO	PORCENTAJE(%)
ALIMENTACION	0.00	%
SERV. SALUD	0.00	%
VIVIENDA	4,426,425.00	85.10%
EDUCACION	185,665.30	3.57%
SERV. BASICOS	0.00	%
NO APLICA	489,319.42	9.41%
<b>SUBTOTAL DE INVERSIONES</b>	<b>5,101,409.72</b>	<b>98.08%</b>
GASTOS INDIRECTOS	100,000.00	1.92%
PRODIM	0.00	0.00%
<b>SUBTOTAL G.I. + PRODIM</b>	<b>100,000.00</b>	<b>1.92%</b>
<b>TOTAL REPORTADO FISDMDF</b>	<b>5,201,409.72</b>	<b>100%</b>
<b>% FISDMDF EJERCIDO CON RESPECTO A FISDMDF TOTAL</b>		<b>100.00%</b>



SEDESOL

SECRETARÍA DE  
DESARROLLO SOCIAL



## FONDO DE APORTACIONES PARA LA INFRAESTRUCTURA SOCIAL

FAIS 2018

---

**A NIVEL MUNICIPAL PARA VERACRUZ DE IGNACIO DE LA LLAVE,  
SOTEAPAN**

**CORTE AL 31 DE DICIEMBRE DE 2018 A LAS 23:59**

**FONDO DE APORTACIONES PARA LA INFRAESTRUCTURA SOCIAL  
MUNICIPAL Y DE LAS DEMARCACIONES TERRITORIALES DEL  
DISTRITO FEDERAL**

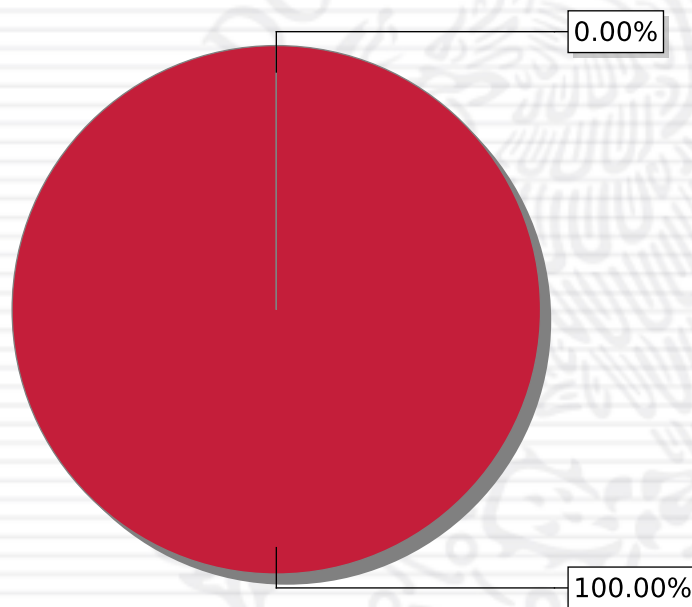
---

FISMDF 2018



## DISTRIBUCIÓN DE LA INVERSIÓN - ENTIDAD

(ASIGNADA, REPORTADA Y POR EJERCER)



● Inversión por Ejercer ● Inversión Reportada

Inversión Asignada

\$ 73,456,110.67



Crédito BANOBRAS

\$ 0.00



Deuda BANOBRAS

\$ 0.00



Recursos Disponibles

\$ 73,456,110.67

Monto Reportado  
\$ 73,456,110.67



**50**

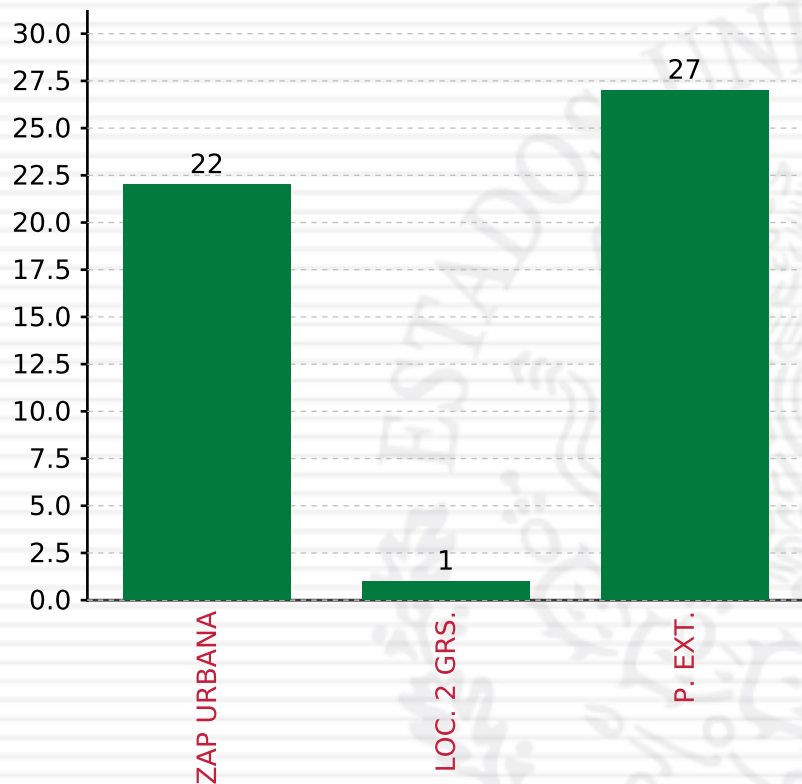
**PROYECTOS REALIZADOS**

**FISMDF**

**1**



**MUNICIPIOS  
REPORTARON**



**TOTAL DE PROYECTOS: 50**

## TIPO DE INVERSIONES REALIZADAS

(POR FOCALIZACIÓN)

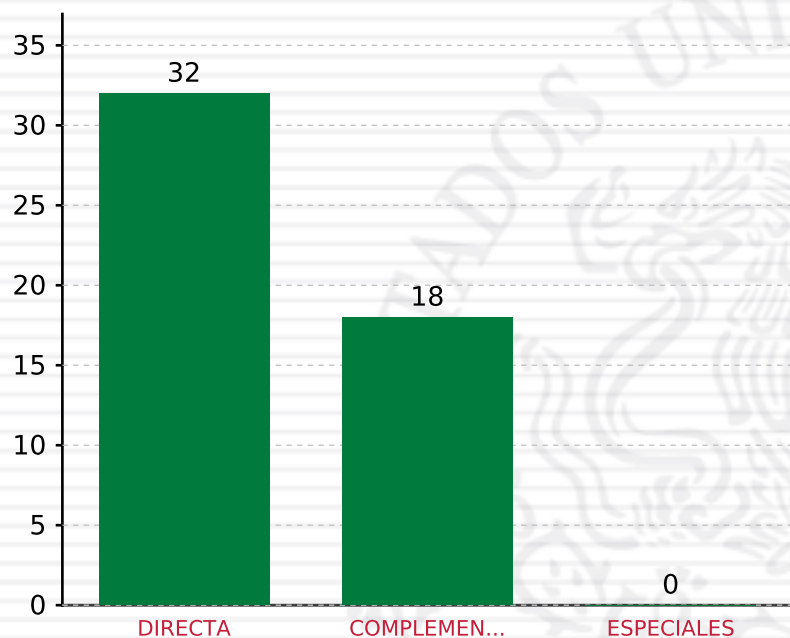
### TIPO DE INVERSIONES REALIZADAS CON RECURSOS FISDMDF

FOCALIZACIÓN	MONTO	PORCENTAJE(%)
ZAP URBANA	35,594,579.52	48.46%
LOC. 2 GRS.	1,417,160.61	1.93%
P. EXT.	32,961,763.83	44.87%
<b>SUBTOTAL DE INVERSIONES</b>	<b>69,973,503.96</b>	<b>95.26%</b>
GASTOS INDIRECTOS	2,013,484.50	2.74%
PRODIM	1,469,122.21	2.00%
<b>SUBTOTAL G.I. + PRODIM</b>	<b>3,482,606.71</b>	<b>4.74%</b>
<b>TOTAL REPORTADO FISDMDF</b>	<b>73,456,110.67</b>	<b>100%</b>
<b>% FISDMDF EJERCIDO CON RESPECTO A FISDMDF TOTAL</b>		<b>100.00%</b>



## TIPO DE INVERSIONES REALIZADAS

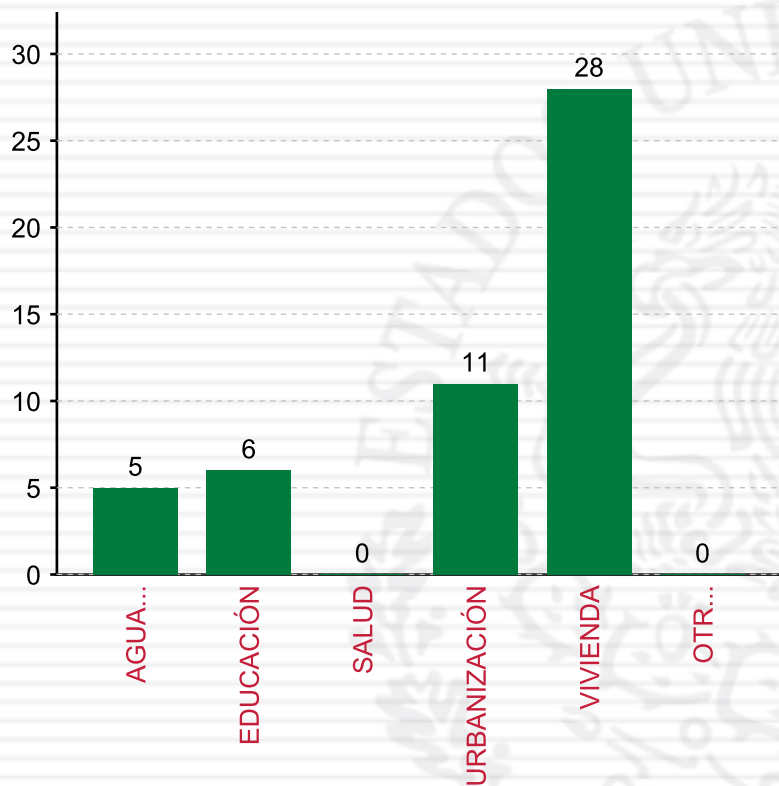
(POR INCIDENCIA)



**TOTAL DE PROYECTOS: 50**

### TIPO DE INVERSIONES REALIZADAS CON RECURSOS FISMDF

TIPO	MONTO	PORCENTAJE(%)
DIRECTA	56,384,450.55	76.76%
COMPLEMENTARIA	13,589,053.41	18.50%
ESPECIALES	0.00	0.00%
<b>SUBTOTAL DE INVERSIONES</b>	<b>69,973,503.96</b>	<b>95.26%</b>
GASTOS INDIRECTOS	2,013,484.50	2.74%
PRODIM	1,469,122.21	2.00%
<b>SUBTOTAL G.I. + PRODIM</b>	<b>3,482,606.71</b>	<b>4.74%</b>
<b>TOTAL REPORTADO FISMDF</b>	<b>73,456,110.67</b>	<b>100%</b>
<b>% FISMDF EJERCIDO CON RESPECTO A FISMDF TOTAL</b>		<b>100.00%</b>



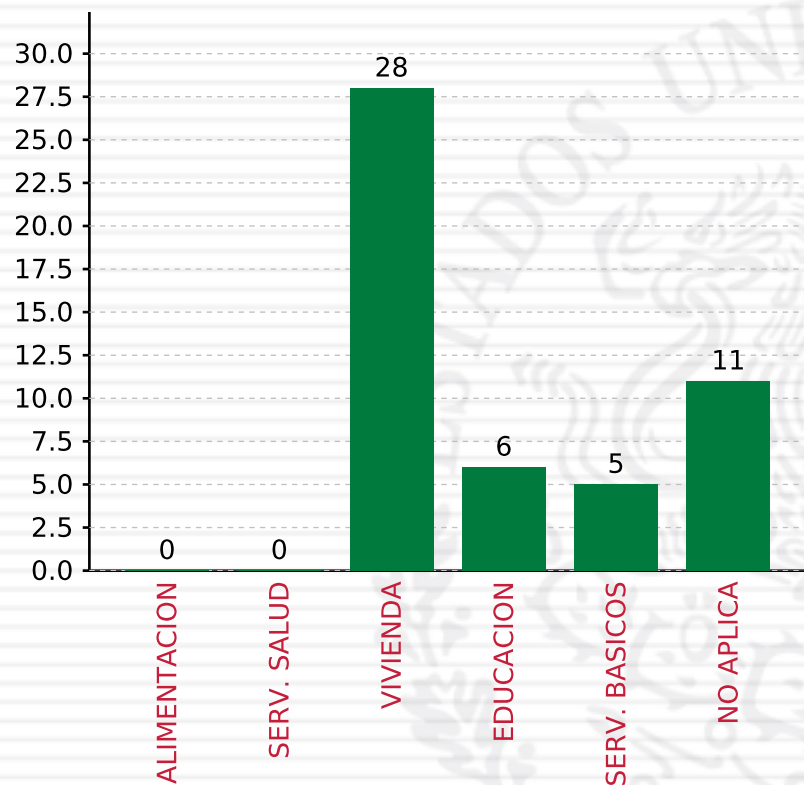
**TOTAL DE PROYECTOS: 50**

## TIPO DE INVERSIONES REALIZADAS

(POR RUBRO DE GASTO)

### TIPO DE INVERSIONES REALIZADAS CON RECURSOS FISDMDF

RUBRO	MONTO	PORCENTAJE(%)
AGUA Y SANEAMIENTO	7,315,121.55	9.96%
EDUCACIÓN	2,446,686.67	3.33%
SALUD	0.00	%
URBANIZACIÓN	10,864,016.74	14.79%
VIVIENDA	49,347,679.00	67.18%
OTROS PROYECTOS	0.00	%
<b>SUBTOTAL DE INVERSIONES</b>	<b>69,973,503.96</b>	<b>95.26%</b>
GASTOS INDIRECTOS	2,013,484.50	2.74%
PRODIM	1,469,122.21	2.00%
<b>SUBTOTAL G.I. + PRODIM</b>	<b>3,482,606.71</b>	<b>4.74%</b>
<b>TOTAL REPORTADO FISDMDF</b>	<b>73,456,110.67</b>	<b>100%</b>
<b>% FISDMDF EJERCIDO CON RESPECTO A FISDMDF TOTAL</b>		<b>100.00%</b>



**TOTAL DE PROYECTOS: 50**

## TIPO DE INVERSIONES REALIZADAS

(POR CARENCIA SOCIAL)

TIPO DE INVERSIONES REALIZADAS CON RECURSOS FISDMDF		
CARENCIA SOCIAL	MONTO	PORCENTAJE(%)
ALIMENTACION	0.00	%
SERV. SALUD	0.00	%
VIVIENDA	49,347,679.00	67.18%
EDUCACION	2,446,686.67	3.33%
SERV. BASICOS	7,315,121.55	9.96%
NO APLICA	10,864,016.74	14.79%
<b>SUBTOTAL DE INVERSIONES</b>	<b>69,973,503.96</b>	<b>95.26%</b>
GASTOS INDIRECTOS	2,013,484.50	2.74%
PRODIM	1,469,122.21	2.00%
<b>SUBTOTAL G.I. + PRODIM</b>	<b>3,482,606.71</b>	<b>4.74%</b>
<b>TOTAL REPORTADO FISDMDF</b>	<b>73,456,110.67</b>	<b>100%</b>
<b>% FISDMDF EJERCIDO CON RESPECTO A FISDMDF TOTAL</b>		<b>100.00%</b>



SEDESOL

SECRETARÍA DE  
DESARROLLO SOCIAL



## FONDO DE APORTACIONES PARA LA INFRAESTRUCTURA SOCIAL

FAIS 2018

---

**A NIVEL MUNICIPAL PARA VERACRUZ DE IGNACIO DE LA LLAVE,  
TEPETLÁN**

**CORTE AL 31 DE DICIEMBRE DE 2018 A LAS 23:59**

**FONDO DE APORTACIONES PARA LA INFRAESTRUCTURA SOCIAL  
MUNICIPAL Y DE LAS DEMARCACIONES TERRITORIALES DEL  
DISTRITO FEDERAL**

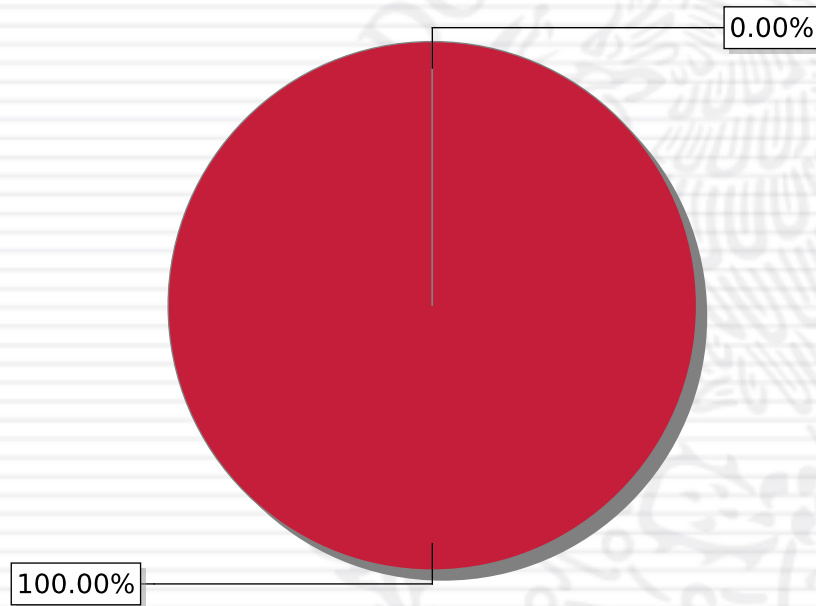
---

FISMDF 2018



## DISTRIBUCIÓN DE LA INVERSIÓN - ENTIDAD

(ASIGNADA, REPORTADA Y POR EJERCER)



● Inversión por Ejercer ● Inversión Reportada

Inversión Asignada

\$ 10,396,875.07



Crédito BANOBRAS

\$ 0.00



Deuda BANOBRAS

\$ 0.00



Recursos Disponibles

\$ 10,396,875.07

Monto Reportado

\$ 10,396,875.00



**7**

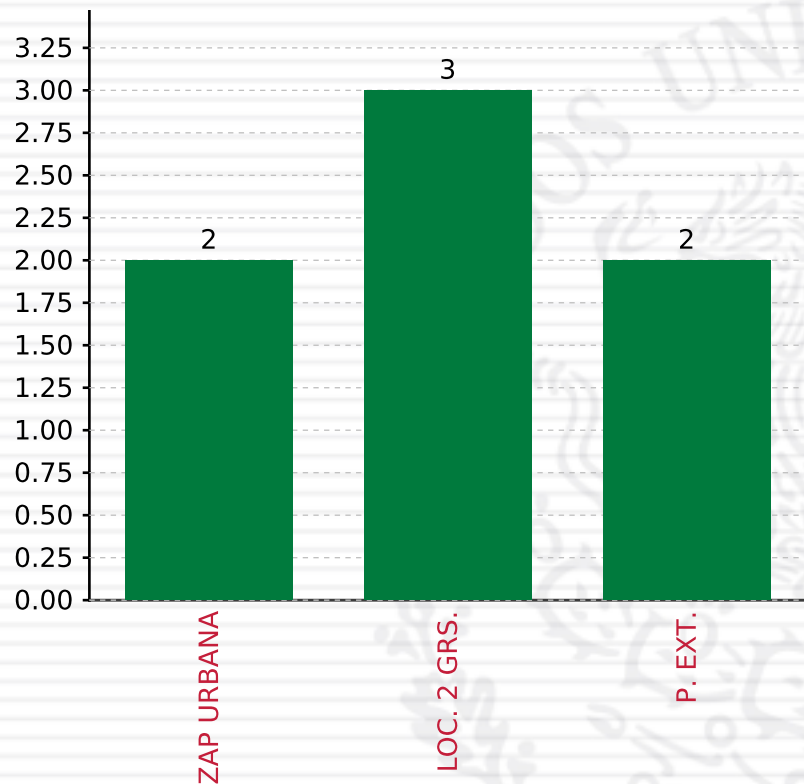
**PROYECTOS REALIZADOS**

**FISMDF**

**1**



**MUNICIPIOS  
REPORTARON**



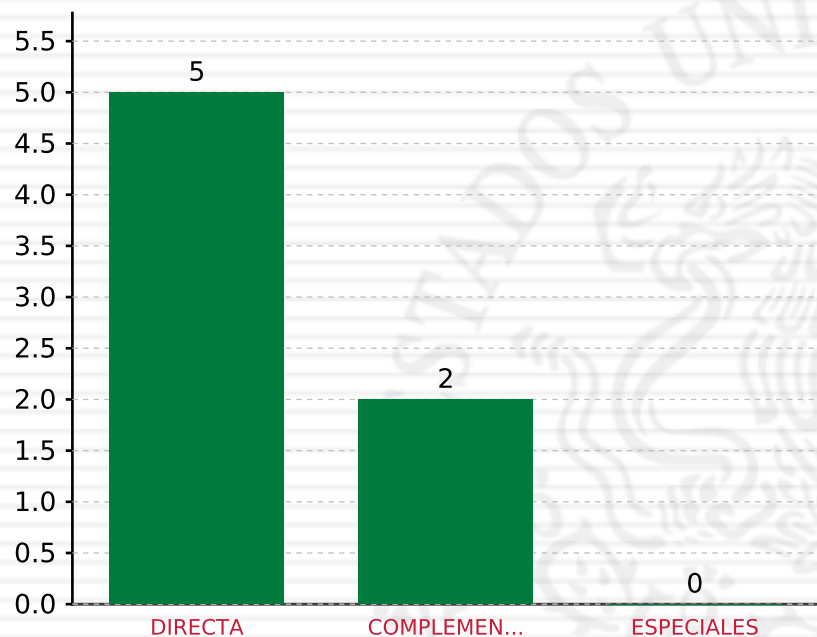
**TOTAL DE PROYECTOS: 7**

## TIPO DE INVERSIONES REALIZADAS

(POR FOCALIZACIÓN)

### TIPO DE INVERSIONES REALIZADAS CON RECURSOS FISDMDF

FOCALIZACIÓN	MONTO	PORCENTAJE(%)
ZAP URBANA	2,111,044.08	20.30%
LOC. 2 GRS.	6,567,721.87	63.17%
P. EXT.	1,718,109.05	16.53%
<b>SUBTOTAL DE INVERSIONES</b>	<b>10,396,875.00</b>	<b>100.00%</b>
GASTOS INDIRECTOS	0.00	0.00%
PRODIM	0.00	0.00%
<b>SUBTOTAL G.I. + PRODIM</b>	<b>0.00</b>	<b>0.00%</b>
<b>TOTAL REPORTADO FISDMDF</b>	<b>10,396,875.00</b>	<b>100%</b>
<b>% FISDMDF EJERCIDO CON RESPECTO A FISDMDF TOTAL</b>		<b>100.00%</b>



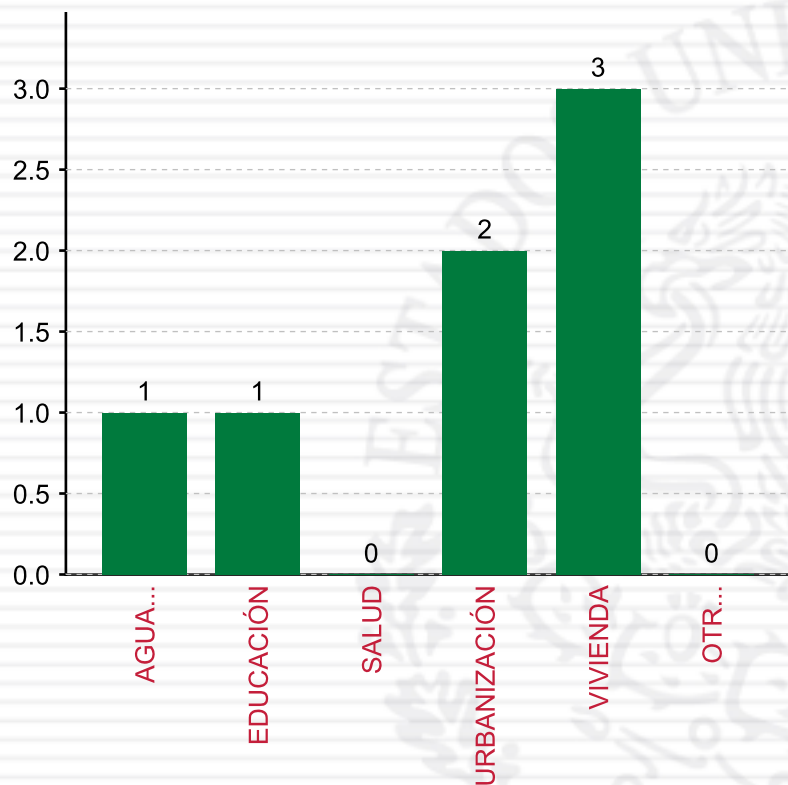
**TOTAL DE PROYECTOS: 7**

## TIPO DE INVERSIONES REALIZADAS

(POR INCIDENCIA)

### TIPO DE INVERSIONES REALIZADAS CON RECURSOS FISMDF

TIPO	MONTO	PORCENTAJE(%)
DIRECTA	7,324,962.69	70.45%
COMPLEMENTARIA	3,071,912.31	29.55%
ESPECIALES	0.00	0.00%
<b>SUBTOTAL DE INVERSIONES</b>	<b>10,396,875.00</b>	<b>100.00%</b>
GASTOS INDIRECTOS	0.00	0.00%
PRODIM	0.00	0.00%
<b>SUBTOTAL G.I. + PRODIM</b>	<b>0.00</b>	<b>0.00%</b>
<b>TOTAL REPORTADO FISMDF</b>	<b>10,396,875.00</b>	<b>100%</b>
<b>% FISMDF EJERCIDO CON RESPECTO A FISMDF TOTAL</b>		<b>100.00%</b>



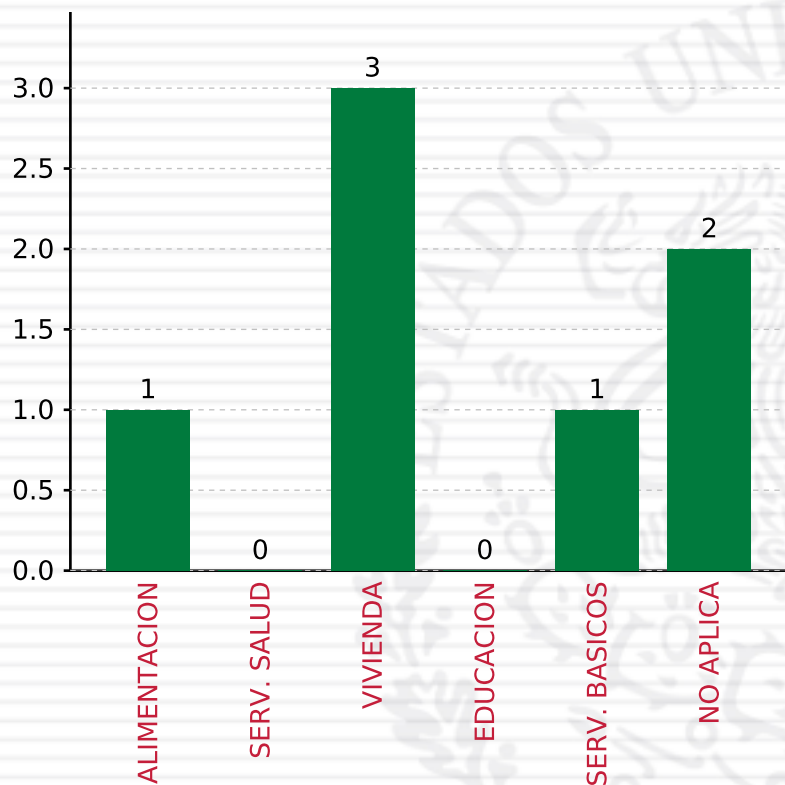
**TOTAL DE PROYECTOS: 7**

## TIPO DE INVERSIONES REALIZADAS

(POR RUBRO DE GASTO)

### TIPO DE INVERSIONES REALIZADAS CON RECURSOS FISDMDF

RUBRO	MONTO	PORCENTAJE(%)
AGUA Y SANEAMIENTO	377,240.82	3.63%
EDUCACIÓN	380,000.00	3.65%
SALUD	0.00	%
URBANIZACIÓN	3,071,912.31	29.55%
VIVIENDA	6,567,721.87	63.17%
OTROS PROYECTOS	0.00	%
<b>SUBTOTAL DE INVERSIONES</b>	<b>10,396,875.00</b>	<b>100.00%</b>
GASTOS INDIRECTOS	0.00	0.00%
PRODIM	0.00	0.00%
<b>SUBTOTAL G.I. + PRODIM</b>	<b>0.00</b>	<b>0.00%</b>
<b>TOTAL REPORTADO FISDMDF</b>	<b>10,396,875.00</b>	<b>100%</b>
<b>% FISDMDF EJERCIDO CON RESPECTO A FISDMDF TOTAL</b>		<b>100.00%</b>



**TOTAL DE PROYECTOS: 7**

## TIPO DE INVERSIONES REALIZADAS

(POR CARENCIA SOCIAL)

TIPO DE INVERSIONES REALIZADAS CON RECURSOS FISDMDF		
CARENCIA SOCIAL	MONTO	PORCENTAJE(%)
ALIMENTACION	380,000.00	3.65%
SERV. SALUD	0.00	%
VIVIENDA	6,567,721.87	63.17%
EDUCACION	0.00	%
SERV. BASICOS	377,240.82	3.63%
NO APLICA	3,071,912.31	29.55%
<b>SUBTOTAL DE INVERSIONES</b>	<b>10,396,875.00</b>	<b>100.00%</b>
GASTOS INDIRECTOS	0.00	0.00%
PRODIM	0.00	0.00%
<b>SUBTOTAL G.I. + PRODIM</b>	<b>0.00</b>	<b>0.00%</b>
<b>TOTAL REPORTADO FISDMDF</b>	<b>10,396,875.00</b>	<b>100%</b>
<b>% FISDMDF EJERCIDO CON RESPECTO A FISDMDF TOTAL</b>		<b>100.00%</b>



**SEDESOL**  
SECRETARÍA DE  
DESARROLLO SOCIAL



## **FONDO DE APORTACIONES PARA LA INFRAESTRUCTURA SOCIAL**

FAIS 2018

---

**A NIVEL MUNICIPAL PARA VERACRUZ DE IGNACIO DE LA LLAVE,  
JOSÉ AZUETA**

**CORTE AL 31 DE DICIEMBRE DE 2018 A LAS 23:59**

**FONDO DE APORTACIONES PARA LA INFRAESTRUCTURA SOCIAL  
MUNICIPAL Y DE LAS DEMARCACIONES TERRITORIALES DEL  
DISTRITO FEDERAL**

---

FISMDF 2018



## DISTRIBUCIÓN DE LA INVERSIÓN - ENTIDAD

(ASIGNADA, REPORTADA Y POR EJERCER)



● Inversión por Ejercer ● Inversión Reportada

Inversión Asignada

\$ 22,286,234.74



Crédito BANOBRAS

\$ 0.00



Deuda BANOBRAS

\$ 0.00



Recursos Disponibles

\$ 22,286,234.74

Monto Reportado

\$ 22,286,234.73



**41**

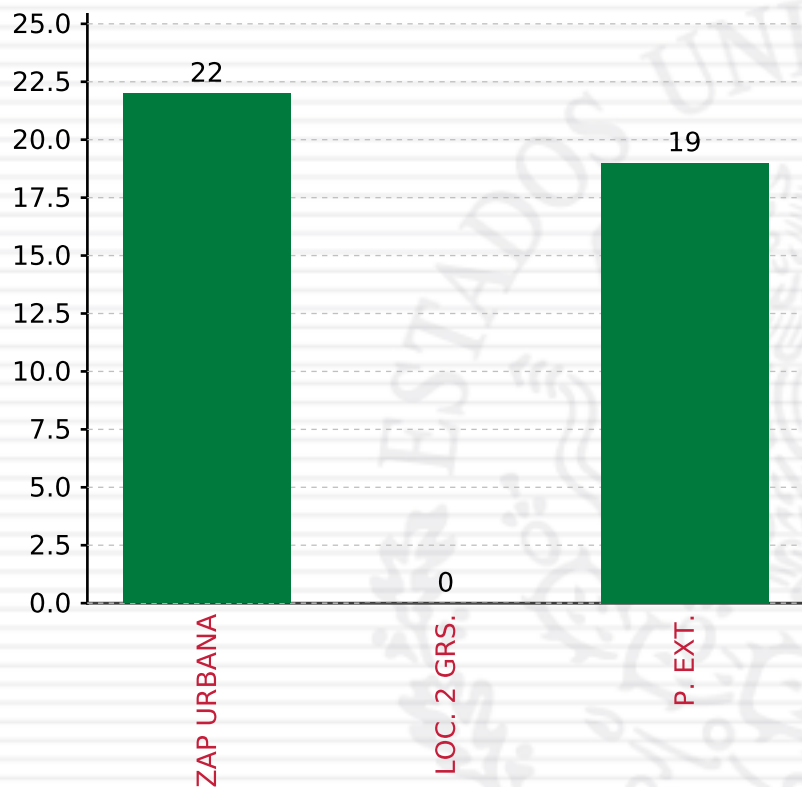
**PROYECTOS REALIZADOS**

**FISMDF**

**1**



**MUNICIPIOS  
REPORTARON**



**TOTAL DE PROYECTOS: 41**

## TIPO DE INVERSIONES REALIZADAS

(POR FOCALIZACIÓN)

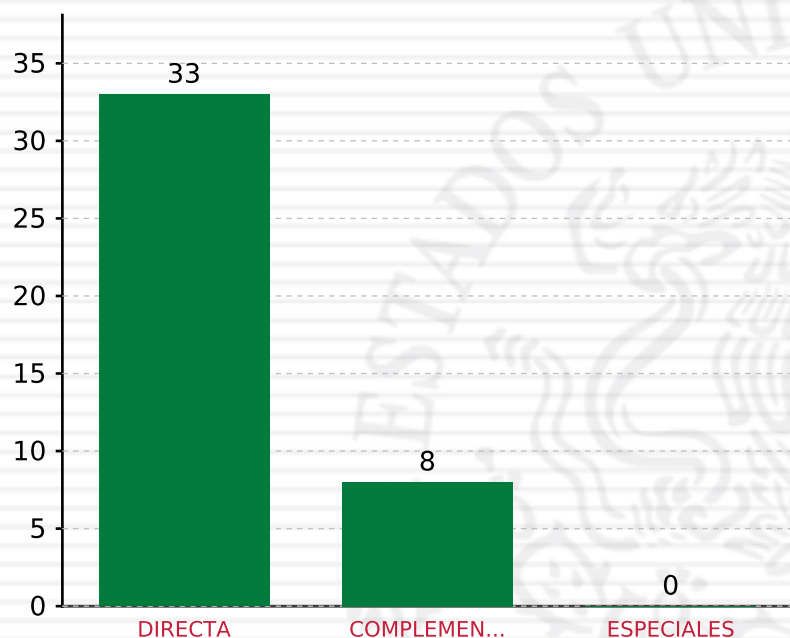
### TIPO DE INVERSIONES REALIZADAS CON RECURSOS FISDMDF

FOCALIZACIÓN	MONTO	PORCENTAJE(%)
ZAP URBANA	12,823,329.05	57.54%
LOC. 2 GRS.	0.00	0.00%
P. EXT.	9,462,905.68	42.46%
<b>SUBTOTAL DE INVERSIONES</b>	<b>22,286,234.73</b>	<b>100.00%</b>
GASTOS INDIRECTOS	0.00	0.00%
PRODIM	0.00	0.00%
<b>SUBTOTAL G.I. + PRODIM</b>	<b>0.00</b>	<b>0.00%</b>
<b>TOTAL REPORTADO FISDMDF</b>	<b>22,286,234.73</b>	<b>100%</b>
<b>% FISDMDF EJERCIDO CON RESPECTO A FISDMDF TOTAL</b>		<b>100.00%</b>



## TIPO DE INVERSIONES REALIZADAS

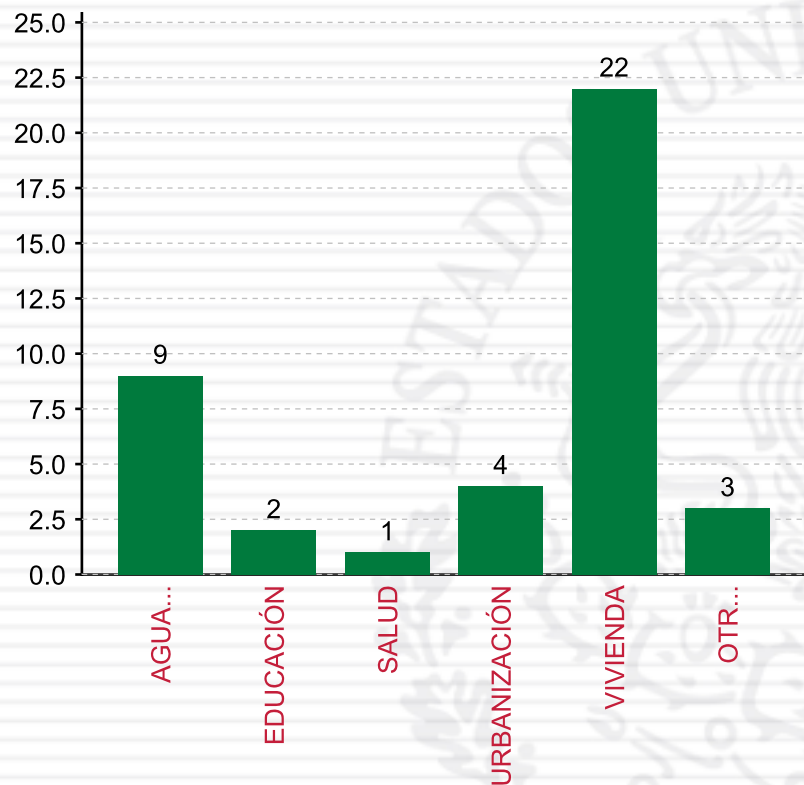
(POR INCIDENCIA)



**TOTAL DE PROYECTOS: 41**

### TIPO DE INVERSIONES REALIZADAS CON RECURSOS FISMDF

TIPO	MONTO	PORCENTAJE(%)
DIRECTA	15,700,991.43	70.45%
COMPLEMENTARIA	6,585,243.30	29.55%
ESPECIALES	0.00	0.00%
<b>SUBTOTAL DE INVERSIONES</b>	<b>22,286,234.73</b>	<b>100.00%</b>
GASTOS INDIRECTOS	0.00	0.00%
PRODIM	0.00	0.00%
<b>SUBTOTAL G.I. + PRODIM</b>	<b>0.00</b>	<b>0.00%</b>
<b>TOTAL REPORTADO FISMDF</b>	<b>22,286,234.73</b>	<b>100%</b>
<b>% FISMDF EJERCIDO CON RESPECTO A FISMDF TOTAL</b>		<b>100.00%</b>



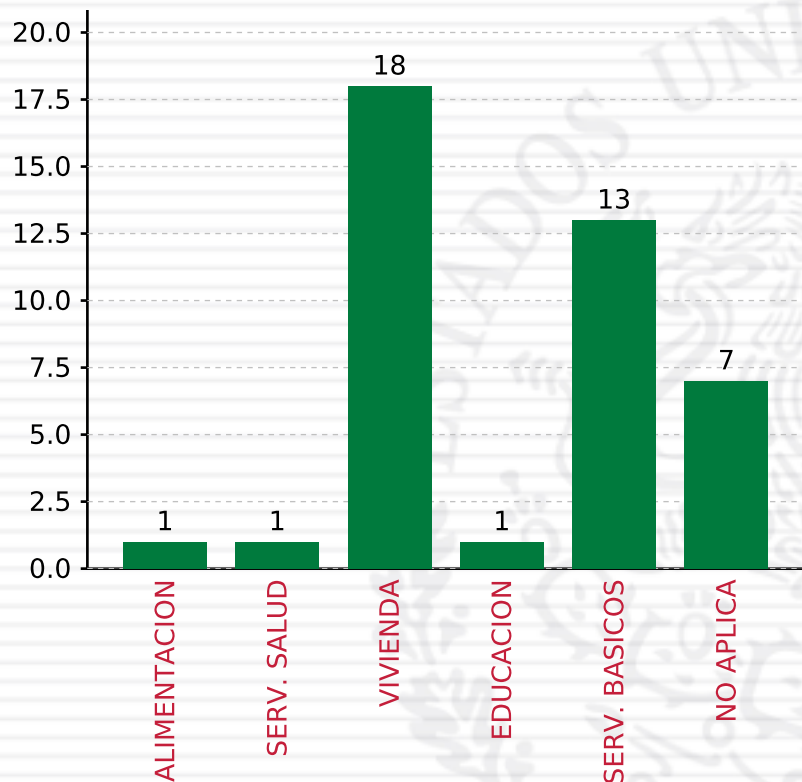
**TOTAL DE PROYECTOS: 41**

## TIPO DE INVERSIONES REALIZADAS

(POR RUBRO DE GASTO)

### TIPO DE INVERSIONES REALIZADAS CON RECURSOS FISDMDF

RUBRO	MONTO	PORCENTAJE(%)
AGUA Y SANEAMIENTO	5,386,950.92	24.17%
EDUCACIÓN	462,020.51	2.07%
SALUD	251,732.92	1.13%
URBANIZACIÓN	3,042,005.11	13.65%
VIVIENDA	9,822,307.59	44.07%
OTROS PROYECTOS	3,321,217.68	14.90%
<b>SUBTOTAL DE INVERSIONES</b>	<b>22,286,234.73</b>	<b>100.00%</b>
GASTOS INDIRECTOS	0.00	0.00%
PRODIM	0.00	0.00%
<b>SUBTOTAL G.I. + PRODIM</b>	<b>0.00</b>	<b>0.00%</b>
<b>TOTAL REPORTADO FISDMDF</b>	<b>22,286,234.73</b>	<b>100%</b>
<b>% FISDMDF EJERCIDO CON RESPECTO A FISDMDF TOTAL</b>		<b>100.00%</b>



**TOTAL DE PROYECTOS: 41**

## TIPO DE INVERSIONES REALIZADAS

(POR CARENCIA SOCIAL)

### TIPO DE INVERSIONES REALIZADAS CON RECURSOS FISDMDF

CARENCIA SOCIAL	MONTO	PORCENTAJE(%)
ALIMENTACION	240,000.00	1.08%
SERV. SALUD	251,732.92	1.13%
VIVIENDA	7,914,211.58	35.51%
EDUCACION	222,020.51	1.00%
SERV. BASICOS	7,295,046.93	32.73%
NO APLICA	6,363,222.79	28.55%
<b>SUBTOTAL DE INVERSIONES</b>	<b>22,286,234.73</b>	<b>100.00%</b>
GASTOS INDIRECTOS	0.00	0.00%
PRODIM	0.00	0.00%
<b>SUBTOTAL G.I. + PRODIM</b>	<b>0.00</b>	<b>0.00%</b>
<b>TOTAL REPORTADO FISDMDF</b>	<b>22,286,234.73</b>	<b>100%</b>
<b>% FISDMDF EJERCIDO CON RESPECTO A FISDMDF TOTAL</b>		<b>100.00%</b>



SEDESOL

SECRETARÍA DE  
DESARROLLO SOCIAL



## FONDO DE APORTACIONES PARA LA INFRAESTRUCTURA SOCIAL

FAIS 2018

---

**A NIVEL MUNICIPAL PARA VERACRUZ DE IGNACIO DE LA LLAVE,  
URSULO GALVÁN**

**CORTE AL 31 DE DICIEMBRE DE 2018 A LAS 23:59**

**FONDO DE APORTACIONES PARA LA INFRAESTRUCTURA SOCIAL  
MUNICIPAL Y DE LAS DEMARCACIONES TERRITORIALES DEL  
DISTRITO FEDERAL**

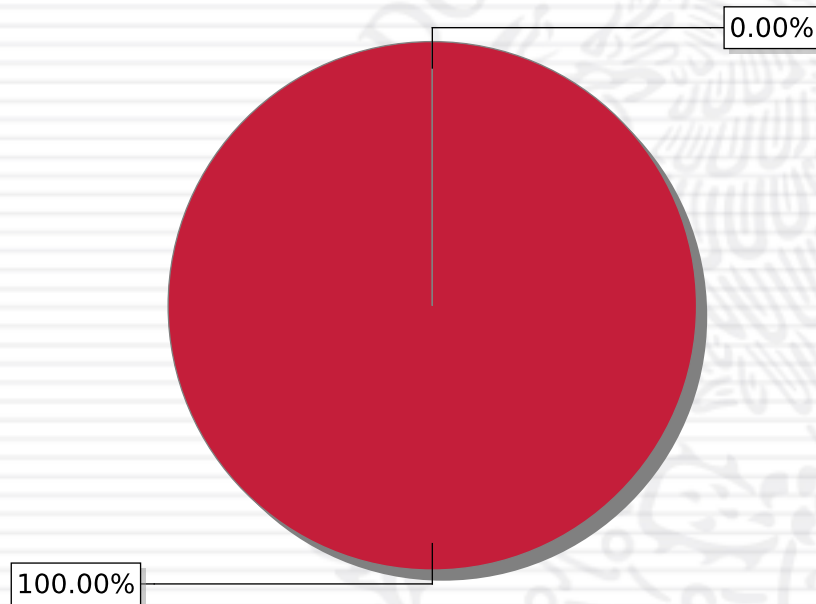
---

FISMDF 2018



## DISTRIBUCIÓN DE LA INVERSIÓN - ENTIDAD

(ASIGNADA, REPORTADA Y POR EJERCER)



● Inversión por Ejercer ● Inversión Reportada

Inversión Asignada

\$ 10,786,976.17



Crédito BANOBRAS

\$ 0.00



Deuda BANOBRAS

\$ 0.00



Recursos Disponibles

\$ 10,786,976.17

Monto Reportado

\$ 10,786,976.00



**17**

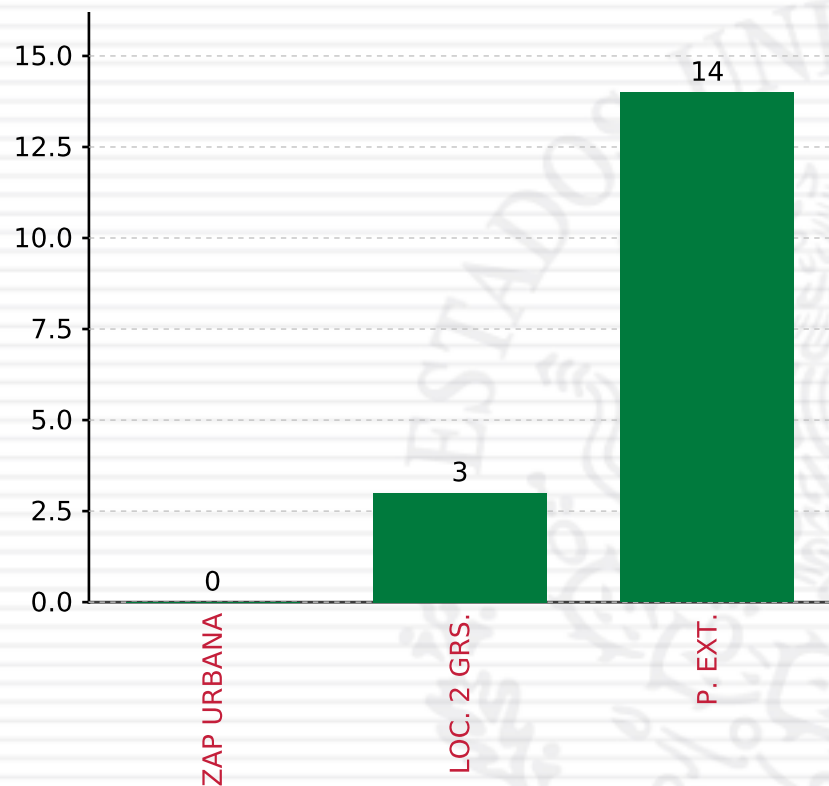
**PROYECTOS REALIZADOS**

**FISMDF**

**1**



**MUNICIPIOS  
REPORTARON**



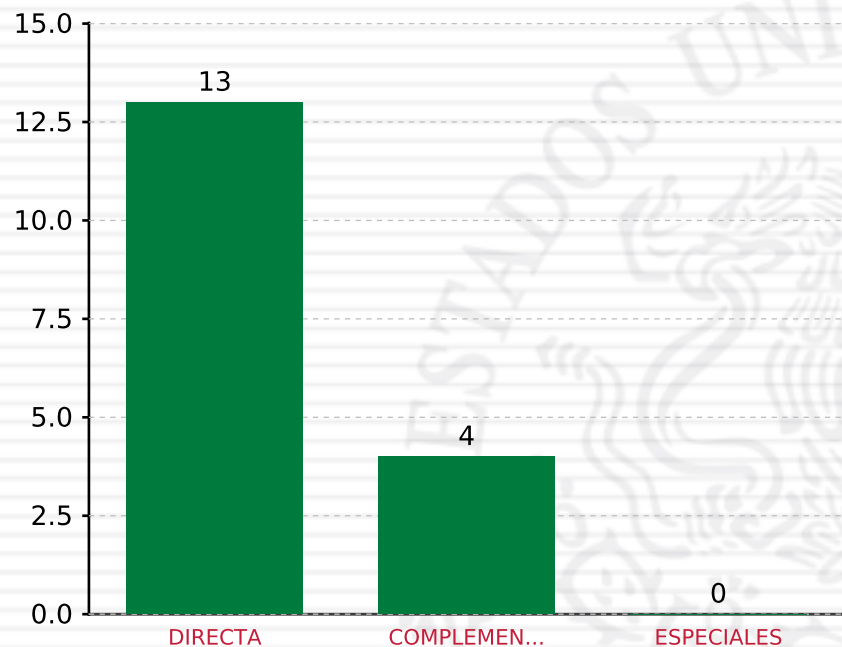
**TOTAL DE PROYECTOS: 17**

## TIPO DE INVERSIONES REALIZADAS

(POR FOCALIZACIÓN)

### TIPO DE INVERSIONES REALIZADAS CON RECURSOS FISDMDF

FOCALIZACIÓN	MONTO	PORCENTAJE(%)
ZAP URBANA	0.00	0.00%
LOC. 2 GRS.	544,446.54	5.05%
P. EXT.	9,951,436.78	92.25%
<b>SUBTOTAL DE INVERSIONES</b>	<b>10,495,883.32</b>	<b>97.30%</b>
GASTOS INDIRECTOS	291,092.68	2.70%
PRODIM	0.00	0.00%
<b>SUBTOTAL G.I. + PRODIM</b>	<b>291,092.68</b>	<b>2.70%</b>
<b>TOTAL REPORTADO FISDMDF</b>	<b>10,786,976.00</b>	<b>100%</b>
<b>% FISDMDF EJERCIDO CON RESPECTO A FISDMDF TOTAL</b>		<b>100.00%</b>



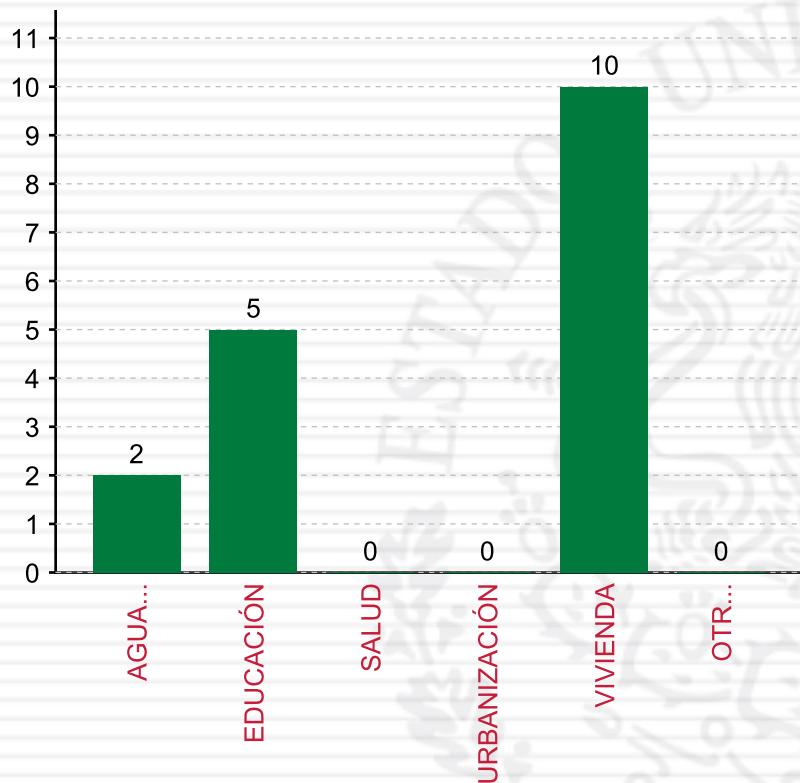
**TOTAL DE PROYECTOS: 17**

## TIPO DE INVERSIONES REALIZADAS

(POR INCIDENCIA)

### TIPO DE INVERSIONES REALIZADAS CON RECURSOS FISMDF

TIPO	MONTO	PORCENTAJE(%)
DIRECTA	7,641,988.26	70.84%
COMPLEMENTARIA	2,853,895.06	26.46%
ESPECIALES	0.00	0.00%
<b>SUBTOTAL DE INVERSIONES</b>	<b>10,495,883.32</b>	<b>97.30%</b>
GASTOS INDIRECTOS	291,092.68	2.70%
PRODIM	0.00	0.00%
<b>SUBTOTAL G.I. + PRODIM</b>	<b>291,092.68</b>	<b>2.70%</b>
<b>TOTAL REPORTADO FISMDF</b>	<b>10,786,976.00</b>	<b>100%</b>
<b>% FISMDF EJERCIDO CON RESPECTO A FISMDF TOTAL</b>		<b>100.00%</b>



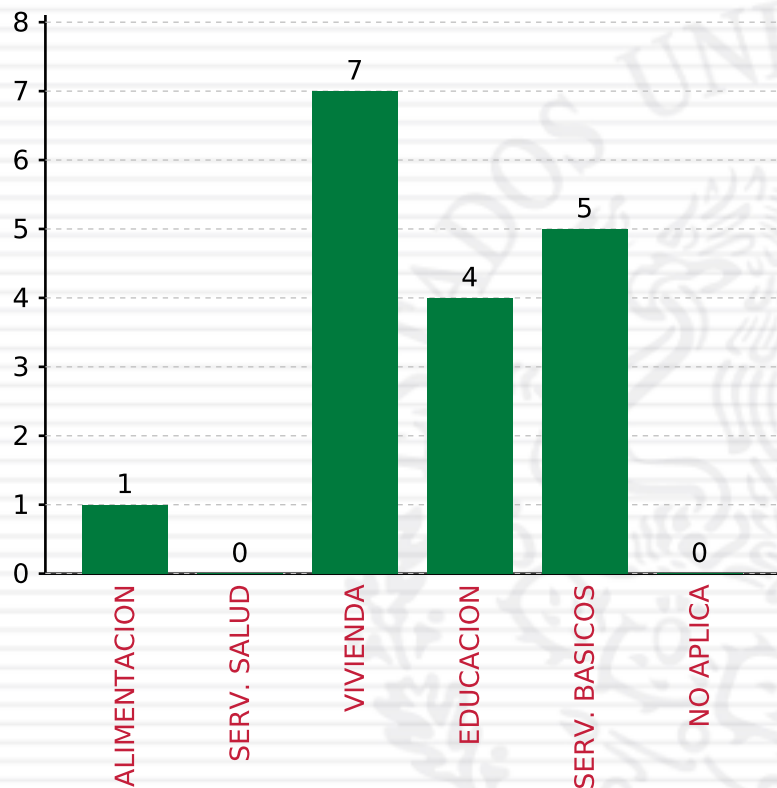
**TOTAL DE PROYECTOS: 17**

## TIPO DE INVERSIONES REALIZADAS

(POR RUBRO DE GASTO)

### TIPO DE INVERSIONES REALIZADAS CON RECURSOS FISDMDF

RUBRO	MONTO	PORCENTAJE(%)
AGUA Y SANEAMIENTO	2,426,315.27	22.49%
EDUCACIÓN	3,493,895.06	32.39%
SALUD	0.00	%
URBANIZACIÓN	0.00	%
VIVIENDA	4,575,672.99	42.42%
OTROS PROYECTOS	0.00	%
<b>SUBTOTAL DE INVERSIONES</b>	<b>10,495,883.32</b>	<b>97.30%</b>
GASTOS INDIRECTOS	291,092.68	2.70%
PRODIM	0.00	0.00%
<b>SUBTOTAL G.I. + PRODIM</b>	<b>291,092.68</b>	<b>2.70%</b>
<b>TOTAL REPORTADO FISDMDF</b>	<b>10,786,976.00</b>	<b>100%</b>
<b>% FISDMDF EJERCIDO CON RESPECTO A FISDMDF TOTAL</b>		<b>100.00%</b>



**TOTAL DE PROYECTOS: 17**

## TIPO DE INVERSIONES REALIZADAS

(POR CARENCIA SOCIAL)

### TIPO DE INVERSIONES REALIZADAS CON RECURSOS FISDMDF

CARENCIA SOCIAL	MONTO	PORCENTAJE(%)
ALIMENTACION	640,000.00	5.93%
SERV. SALUD	0.00	%
VIVIENDA	3,841,699.22	35.61%
EDUCACION	2,853,895.06	26.46%
SERV. BASICOS	3,160,289.04	29.30%
NO APLICA	0.00	%
<b>SUBTOTAL DE INVERSIONES</b>	<b>10,495,883.32</b>	<b>97.30%</b>
GASTOS INDIRECTOS	291,092.68	2.70%
PRODIM	0.00	0.00%
<b>SUBTOTAL G.I. + PRODIM</b>	<b>291,092.68</b>	<b>2.70%</b>
<b>TOTAL REPORTADO FISDMDF</b>	<b>10,786,976.00</b>	<b>100%</b>
<b>% FISDMDF EJERCIDO CON RESPECTO A FISDMDF TOTAL</b>		<b>100.00%</b>





## **FONDO DE APORTACIONES PARA LA INFRAESTRUCTURA SOCIAL**

FAIS 2018

---

**A NIVEL MUNICIPAL PARA VERACRUZ DE IGNACIO DE LA LLAVE,  
AGUA DULCE**

**CORTE AL 31 DE DICIEMBRE DE 2018 A LAS 23:59**

**FONDO DE APORTACIONES PARA LA INFRAESTRUCTURA SOCIAL  
MUNICIPAL Y DE LAS DEMARCACIONES TERRITORIALES DEL  
DISTRITO FEDERAL**

---

FISMDF 2018



## DISTRIBUCIÓN DE LA INVERSIÓN - ENTIDAD

(ASIGNADA, REPORTADA Y POR EJERCER)



● Inversión por Ejercer ● Inversión Reportada

Inversión Asignada

\$ 24,961,383.45



Crédito BANOBRAS

\$ 0.00



Deuda BANOBRAS

\$ 0.00



Recursos Disponibles

\$ 24,961,383.45

Monto Reportado

\$ 24,961,383.44





**30**

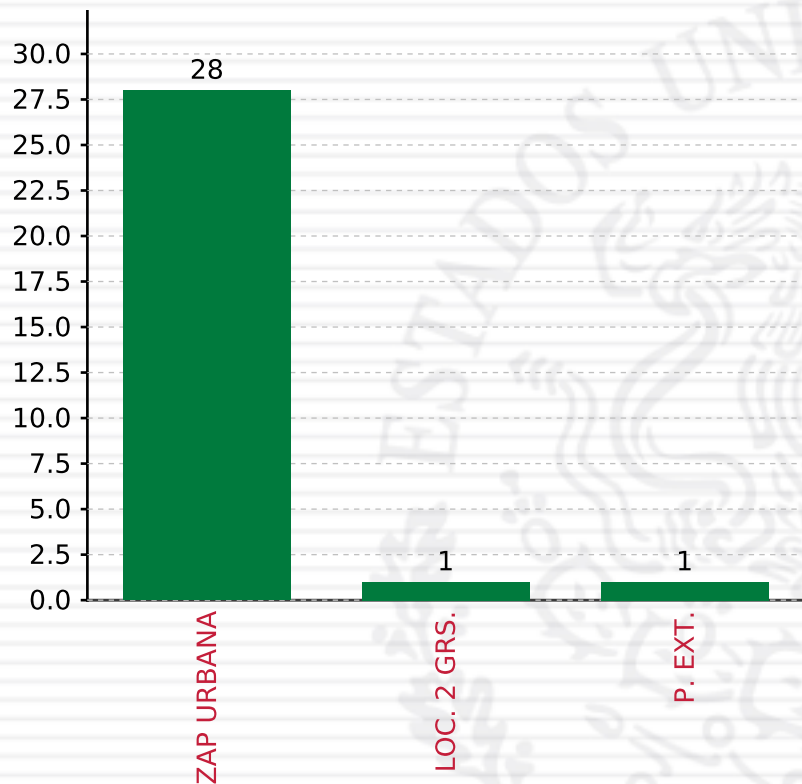
**PROYECTOS REALIZADOS**

**FISMDF**

**1**



**MUNICIPIOS  
REPORTARON**



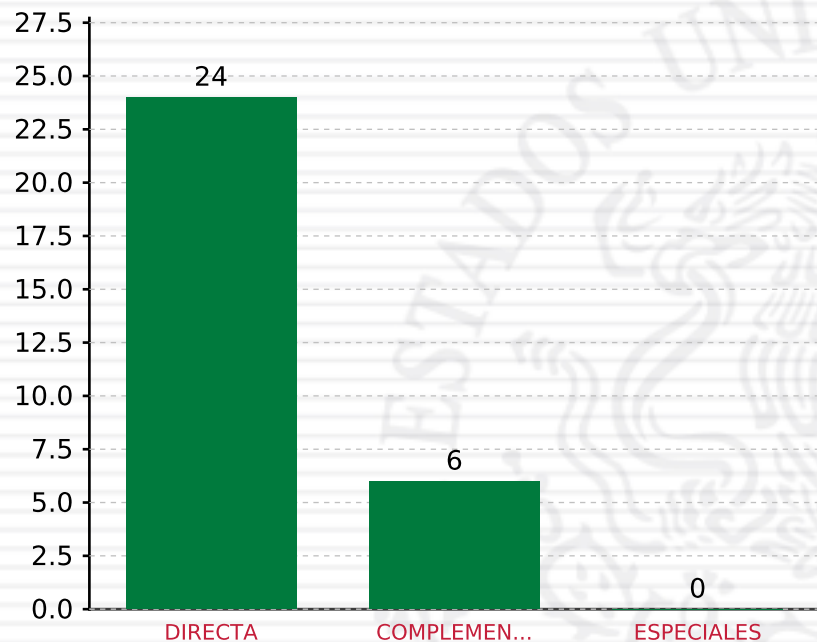
**TOTAL DE PROYECTOS: 30**

## TIPO DE INVERSIONES REALIZADAS

(POR FOCALIZACIÓN)

### TIPO DE INVERSIONES REALIZADAS CON RECURSOS FISDMDF

FOCALIZACIÓN	MONTO	PORCENTAJE(%)
ZAP URBANA	23,996,681.80	96.14%
LOC. 2 GRS.	482,350.82	1.93%
P. EXT.	482,350.82	1.93%
<b>SUBTOTAL DE INVERSIONES</b>	<b>24,961,383.44</b>	<b>100.00%</b>
GASTOS INDIRECTOS	0.00	0.00%
PRODIM	0.00	0.00%
<b>SUBTOTAL G.I. + PRODIM</b>	<b>0.00</b>	<b>0.00%</b>
<b>TOTAL REPORTADO FISDMDF</b>	<b>24,961,383.44</b>	<b>100%</b>
<b>% FISDMDF EJERCIDO CON RESPECTO A FISDMDF TOTAL</b>		<b>100.00%</b>



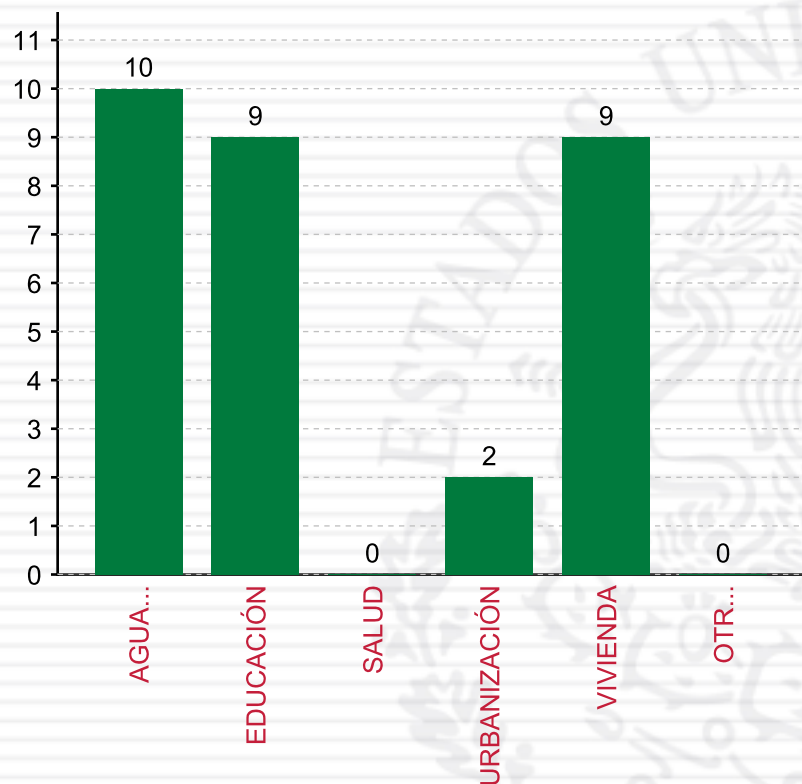
**TOTAL DE PROYECTOS: 30**

## TIPO DE INVERSIONES REALIZADAS

(POR INCIDENCIA)

### TIPO DE INVERSIONES REALIZADAS CON RECURSOS FISMDF

TIPO	MONTO	PORCENTAJE(%)
DIRECTA	17,472,968.40	70.00%
COMPLEMENTARIA	7,488,415.04	30.00%
ESPECIALES	0.00	0.00%
<b>SUBTOTAL DE INVERSIONES</b>	<b>24,961,383.44</b>	<b>100.00%</b>
GASTOS INDIRECTOS	0.00	0.00%
PRODIM	0.00	0.00%
<b>SUBTOTAL G.I. + PRODIM</b>	<b>0.00</b>	<b>0.00%</b>
<b>TOTAL REPORTADO FISMDF</b>	<b>24,961,383.44</b>	<b>100%</b>
<b>% FISMDF EJERCIDO CON RESPECTO A FISMDF TOTAL</b>		<b>100.00%</b>

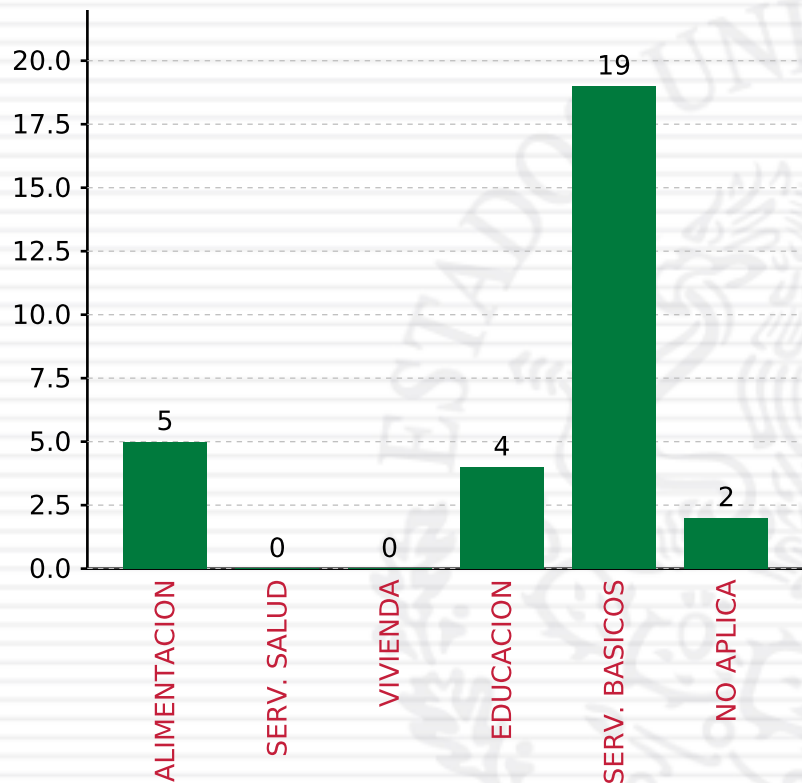


**TOTAL DE PROYECTOS: 30**

## TIPO DE INVERSIONES REALIZADAS

(POR RUBRO DE GASTO)

TIPO DE INVERSIONES REALIZADAS CON RECURSOS FISDMDF		
RUBRO	MONTO	PORCENTAJE(%)
AGUA Y SANEAMIENTO	6,061,387.58	24.28%
EDUCACIÓN	6,155,961.62	24.66%
SALUD	0.00	%
URBANIZACIÓN	3,744,207.52	15.00%
VIVIENDA	8,999,826.72	36.05%
OTROS PROYECTOS	0.00	%
<b>SUBTOTAL DE INVERSIONES</b>	<b>24,961,383.44</b>	<b>100.00%</b>
GASTOS INDIRECTOS	0.00	0.00%
PRODIM	0.00	0.00%
<b>SUBTOTAL G.I. + PRODIM</b>	<b>0.00</b>	<b>0.00%</b>
<b>TOTAL REPORTADO FISDMDF</b>	<b>24,961,383.44</b>	<b>100%</b>
<b>% FISDMDF EJERCIDO CON RESPECTO A FISDMDF TOTAL</b>		<b>100.00%</b>



**TOTAL DE PROYECTOS: 30**

## TIPO DE INVERSIONES REALIZADAS

(POR CARENCIA SOCIAL)

### TIPO DE INVERSIONES REALIZADAS CON RECURSOS FISDMDF

CARENCIA SOCIAL	MONTO	PORCENTAJE(%)
ALIMENTACION	2,411,754.10	9.66%
SERV. SALUD	0.00	%
VIVIENDA	0.00	%
EDUCACION	3,744,207.52	15.00%
SERV. BASICOS	15,061,214.30	60.34%
NO APLICA	3,744,207.52	15.00%
<b>SUBTOTAL DE INVERSIONES</b>	<b>24,961,383.44</b>	<b>100.00%</b>
GASTOS INDIRECTOS	0.00	0.00%
PRODIM	0.00	0.00%
<b>SUBTOTAL G.I. + PRODIM</b>	<b>0.00</b>	<b>0.00%</b>
<b>TOTAL REPORTADO FISDMDF</b>	<b>24,961,383.44</b>	<b>100%</b>
<b>% FISDMDF EJERCIDO CON RESPECTO A FISDMDF TOTAL</b>		<b>100.00%</b>



SEDESOL

SECRETARÍA DE  
DESARROLLO SOCIAL



## FONDO DE APORTACIONES PARA LA INFRAESTRUCTURA SOCIAL

FAIS 2018

---

**A NIVEL MUNICIPAL PARA VERACRUZ DE IGNACIO DE LA LLAVE,  
CARLOS A. CARRILLO**

**CORTE AL 31 DE DICIEMBRE DE 2018 A LAS 23:59**

**FONDO DE APORTACIONES PARA LA INFRAESTRUCTURA SOCIAL  
MUNICIPAL Y DE LAS DEMARCACIONES TERRITORIALES DEL  
DISTRITO FEDERAL**

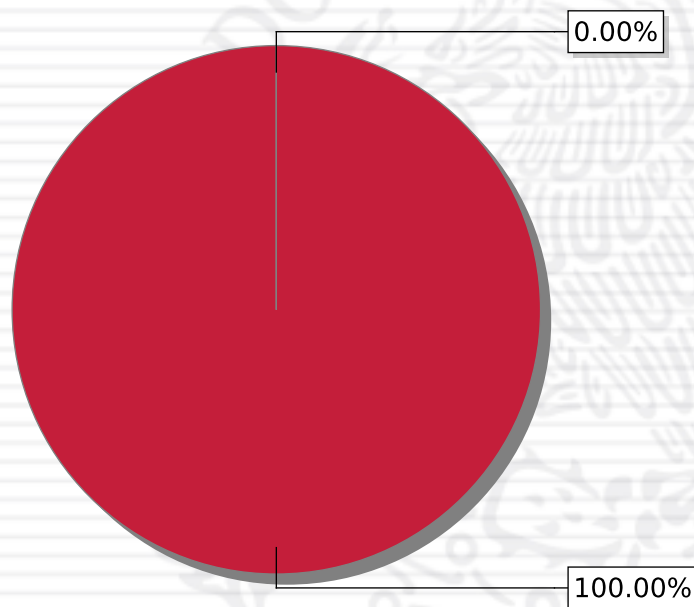
---

FISMDF 2018



## DISTRIBUCIÓN DE LA INVERSIÓN - ENTIDAD

(ASIGNADA, REPORTADA Y POR EJERCER)



● Inversión por Ejercer ● Inversión Reportada

Inversión Asignada

\$ 13,609,906.84



Crédito BANOBRAS

\$ 0.00



Deuda BANOBRAS

\$ 0.00



Recursos Disponibles

\$ 13,609,906.84

Monto Reportado  
\$ 13,609,906.84



**23**

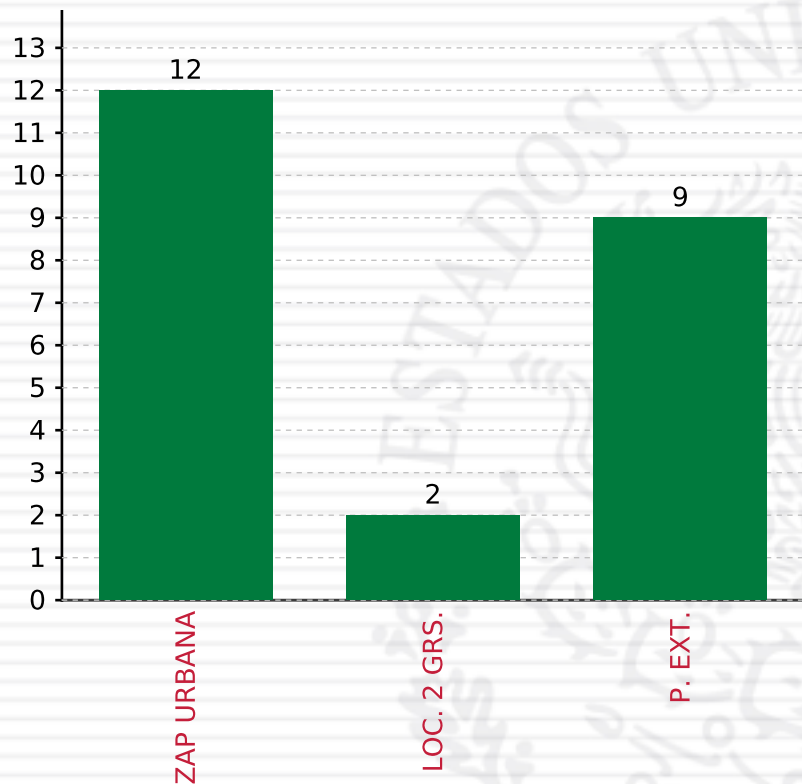
**PROYECTOS REALIZADOS**

**FISMDF**

**1**



**MUNICIPIOS  
REPORTARON**



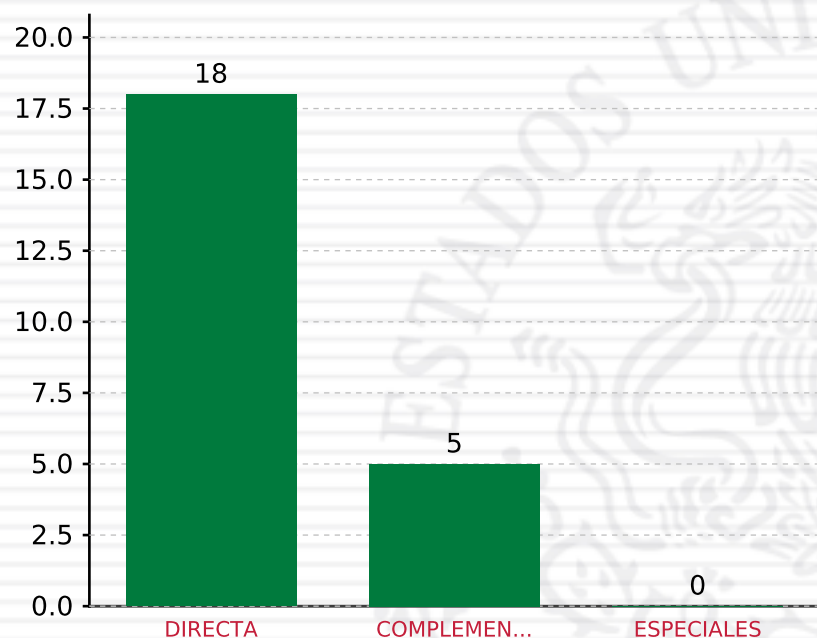
**TOTAL DE PROYECTOS: 23**

**TIPO DE INVERSIONES REALIZADAS**

(POR FOCALIZACIÓN)

**TIPO DE INVERSIONES REALIZADAS CON RECURSOS FISDMDF**

FOCALIZACIÓN	MONTO	PORCENTAJE(%)
ZAP URBANA	9,090,602.72	66.79%
LOC. 2 GRS.	276,562.42	2.03%
P. EXT.	4,242,741.70	31.17%
<b>SUBTOTAL DE INVERSIONES</b>	<b>13,609,906.84</b>	<b>100.00%</b>
GASTOS INDIRECTOS	0.00	0.00%
PRODIM	0.00	0.00%
<b>SUBTOTAL G.I. + PRODIM</b>	<b>0.00</b>	<b>0.00%</b>
<b>TOTAL REPORTADO FISDMDF</b>	<b>13,609,906.84</b>	<b>100%</b>
<b>% FISDMDF EJERCIDO CON RESPECTO A FISDMDF TOTAL</b>		<b>100.00%</b>



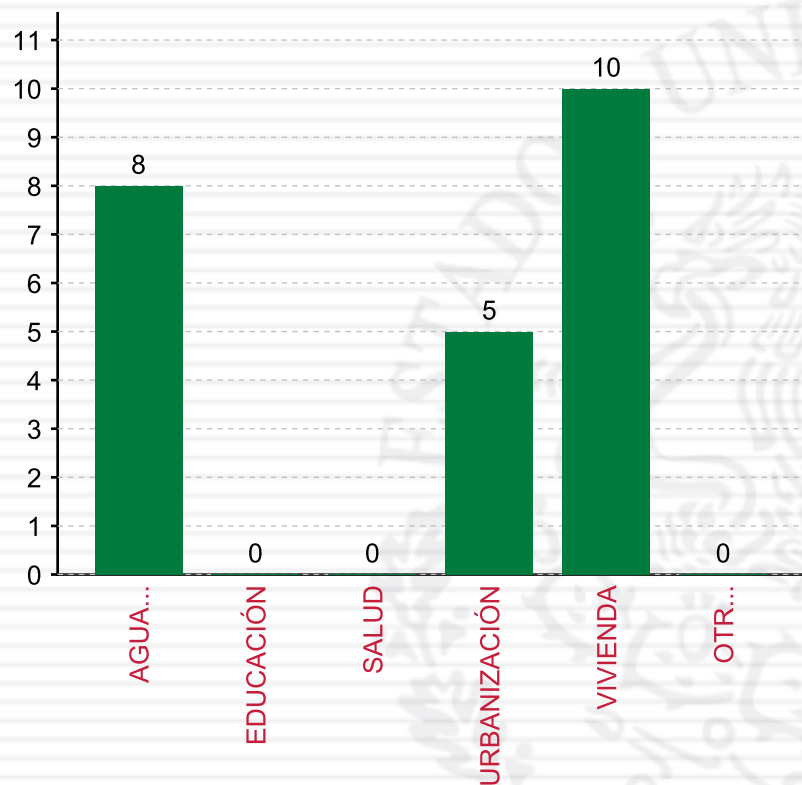
**TOTAL DE PROYECTOS: 23**

## TIPO DE INVERSIONES REALIZADAS

(POR INCIDENCIA)

### TIPO DE INVERSIONES REALIZADAS CON RECURSOS FISMDF

TIPO	MONTO	PORCENTAJE(%)
DIRECTA	9,531,508.24	70.03%
COMPLEMENTARIA	4,078,398.60	29.97%
ESPECIALES	0.00	0.00%
<b>SUBTOTAL DE INVERSIONES</b>	<b>13,609,906.84</b>	<b>100.00%</b>
GASTOS INDIRECTOS	0.00	0.00%
PRODIM	0.00	0.00%
<b>SUBTOTAL G.I. + PRODIM</b>	<b>0.00</b>	<b>0.00%</b>
<b>TOTAL REPORTADO FISMDF</b>	<b>13,609,906.84</b>	<b>100%</b>
<b>% FISMDF EJERCIDO CON RESPECTO A FISMDF TOTAL</b>		<b>100.00%</b>



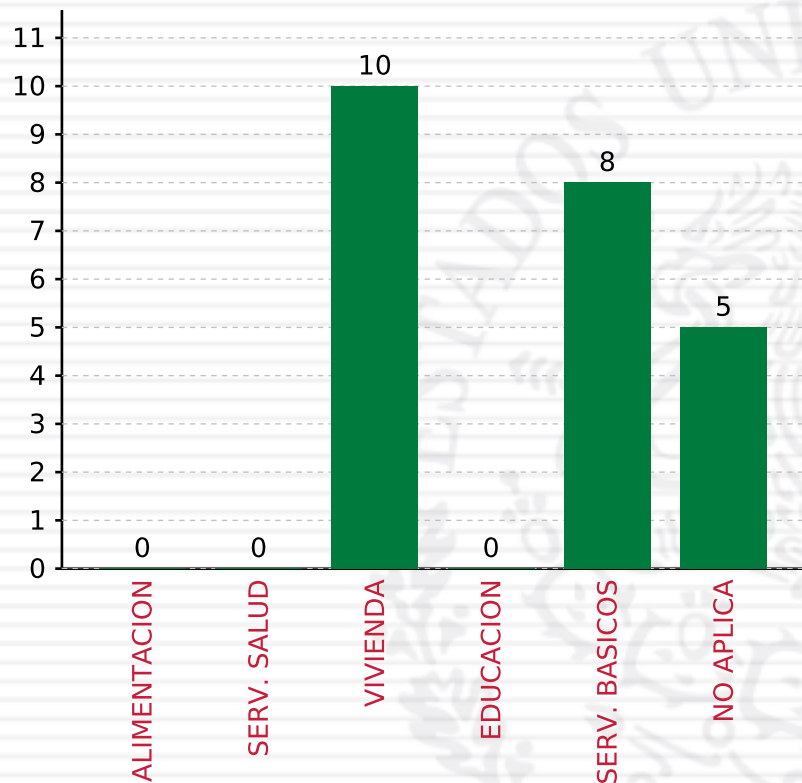
**TOTAL DE PROYECTOS: 23**

## TIPO DE INVERSIONES REALIZADAS

(POR RUBRO DE GASTO)

### TIPO DE INVERSIONES REALIZADAS CON RECURSOS FISDMF

RUBRO	MONTO	PORCENTAJE(%)
AGUA Y SANEAMIENTO	6,576,836.05	48.32%
EDUCACIÓN	0.00	%
SALUD	0.00	%
URBANIZACIÓN	4,078,398.60	29.97%
VIVIENDA	2,954,672.19	21.71%
OTROS PROYECTOS	0.00	%
<b>SUBTOTAL DE INVERSIONES</b>	<b>13,609,906.84</b>	<b>100.00%</b>
GASTOS INDIRECTOS	0.00	0.00%
PRODIM	0.00	0.00%
<b>SUBTOTAL G.I. + PRODIM</b>	<b>0.00</b>	<b>0.00%</b>
<b>TOTAL REPORTADO FISDMF</b>	<b>13,609,906.84</b>	<b>100%</b>
<b>% FISDMF EJERCIDO CON RESPECTO A FISDMF TOTAL</b>		<b>100.00%</b>



## TIPO DE INVERSIONES REALIZADAS

(POR CARENCIA SOCIAL)

### TIPO DE INVERSIONES REALIZADAS CON RECURSOS FISDMDF

CARENCIA SOCIAL	MONTO	PORCENTAJE(%)
ALIMENTACION	0.00	%
SERV. SALUD	0.00	%
VIVIENDA	2,954,672.19	21.71%
EDUCACION	0.00	%
SERV. BASICOS	6,576,836.05	48.32%
NO APLICA	4,078,398.60	29.97%
<b>SUBTOTAL DE INVERSIONES</b>	<b>13,609,906.84</b>	<b>100.00%</b>
GASTOS INDIRECTOS	0.00	0.00%
PRODIM	0.00	0.00%
<b>SUBTOTAL G.I. + PRODIM</b>	<b>0.00</b>	<b>0.00%</b>
<b>TOTAL REPORTADO FISDMDF</b>	<b>13,609,906.84</b>	<b>100%</b>
<b>% FISDMDF EJERCIDO CON RESPECTO A FISDMDF TOTAL</b>		<b>100.00%</b>

**TOTAL DE PROYECTOS: 23**



**SEDESOL**  
SECRETARÍA DE  
DESARROLLO SOCIAL



## **FONDO DE APORTACIONES PARA LA INFRAESTRUCTURA SOCIAL**

FAIS 2018

---

**A NIVEL MUNICIPAL PARA VERACRUZ DE IGNACIO DE LA LLAVE,  
ALTO LUCERO DE GUTIÉRREZ BARRIOS**

**CORTE AL 31 DE DICIEMBRE DE 2018 A LAS 23:59**

**FONDO DE APORTACIONES PARA LA INFRAESTRUCTURA SOCIAL  
MUNICIPAL Y DE LAS DEMARCACIONES TERRITORIALES DEL  
DISTRITO FEDERAL**

---

FISMDF 2018



## DISTRIBUCIÓN DE LA INVERSIÓN - ENTIDAD

(ASIGNADA, REPORTADA Y POR EJERCER)



● Inversión por Ejercer ● Inversión Reportada

Inversión Asignada

\$ 22,000,959.77



Crédito BANOBRAS

\$ 0.00



Deuda BANOBRAS

\$ 0.00



Recursos Disponibles

\$ 22,000,959.77

Monto Reportado  
\$ 22,000,959.77



**53**

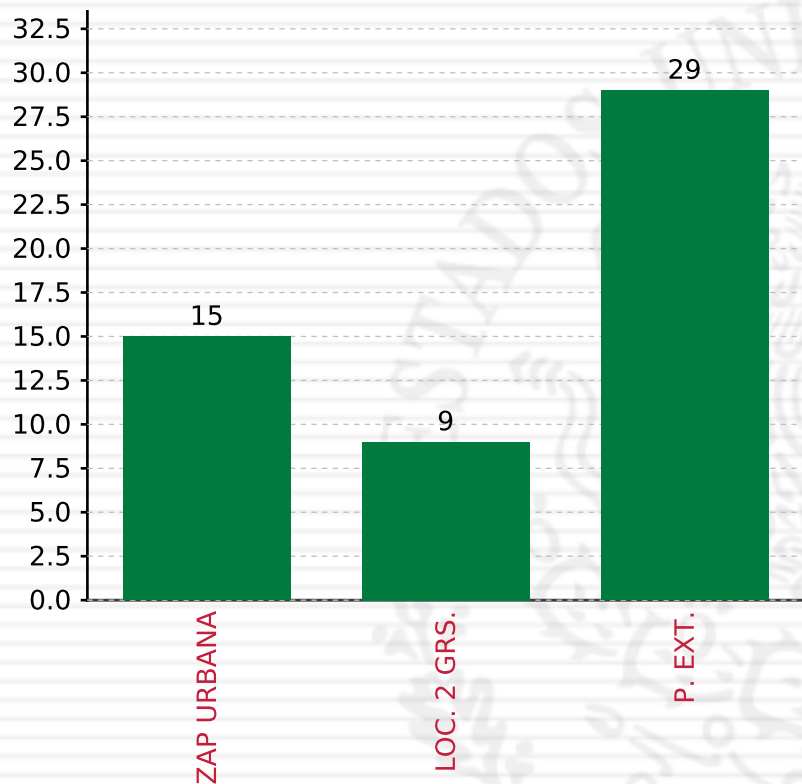
**PROYECTOS REALIZADOS**

**FISMDF**

**1**



**MUNICIPIOS  
REPORTARON**



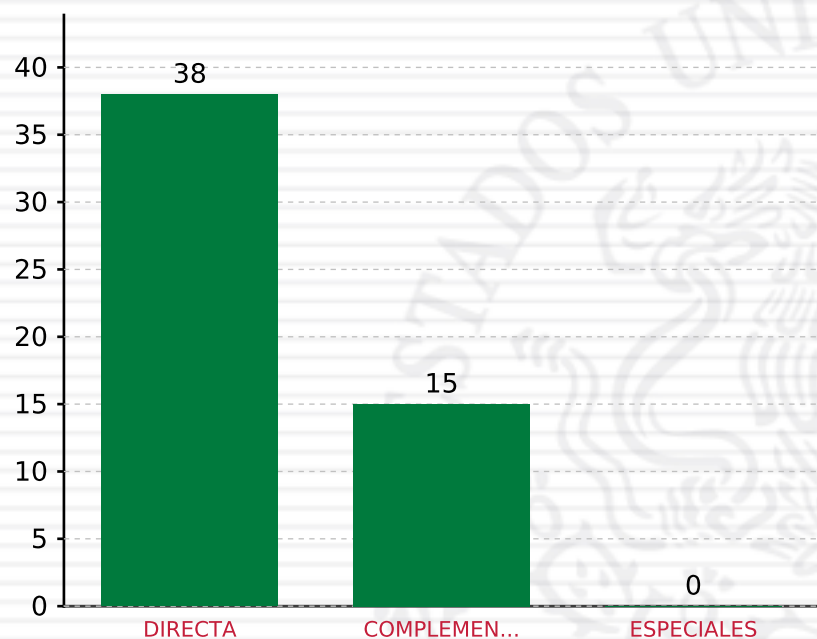
**TOTAL DE PROYECTOS: 53**

## TIPO DE INVERSIONES REALIZADAS

(POR FOCALIZACIÓN)

### TIPO DE INVERSIONES REALIZADAS CON RECURSOS FISDMDF

FOCALIZACIÓN	MONTO	PORCENTAJE(%)
ZAP URBANA	5,700,195.37	25.91%
LOC. 2 GRS.	3,889,700.00	17.68%
P. EXT.	12,081,050.00	54.91%
<b>SUBTOTAL DE INVERSIONES</b>	<b>21,670,945.37</b>	<b>98.50%</b>
GASTOS INDIRECTOS	330,014.40	1.50%
PRODIM	0.00	0.00%
<b>SUBTOTAL G.I. + PRODIM</b>	<b>330,014.40</b>	<b>1.50%</b>
<b>TOTAL REPORTADO FISDMDF</b>	<b>22,000,959.77</b>	<b>100%</b>
<b>% FISDMDF EJERCIDO CON RESPECTO A FISDMDF TOTAL</b>		<b>100.00%</b>



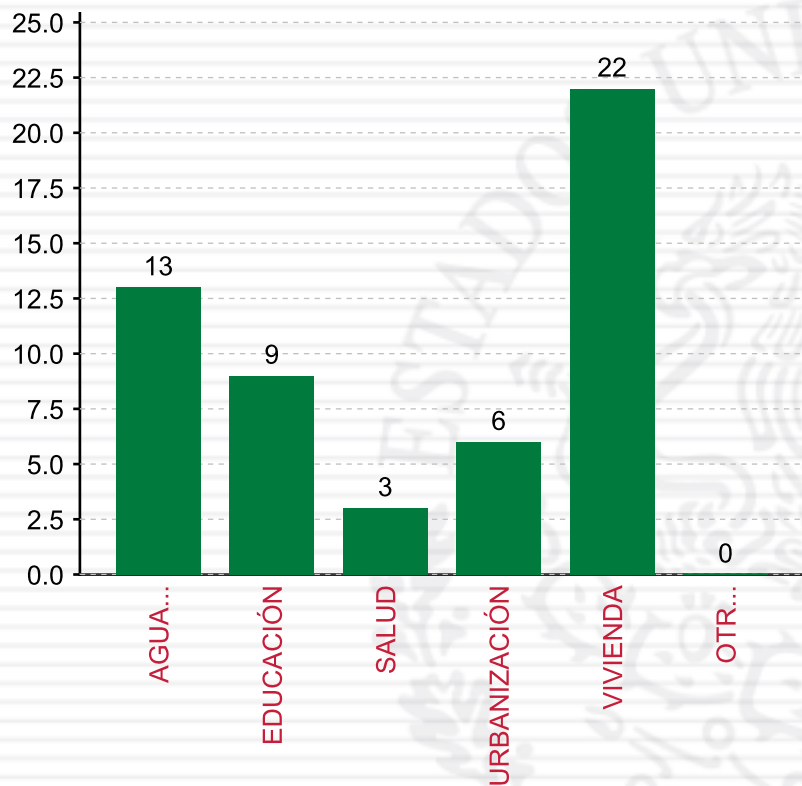
**TOTAL DE PROYECTOS: 53**

## TIPO DE INVERSIONES REALIZADAS

(POR INCIDENCIA)

### TIPO DE INVERSIONES REALIZADAS CON RECURSOS FISDMDF

TIPO	MONTO	PORCENTAJE(%)
DIRECTA	15,554,351.60	70.70%
COMPLEMENTARIA	6,116,593.77	27.80%
ESPECIALES	0.00	0.00%
<b>SUBTOTAL DE INVERSIONES</b>	<b>21,670,945.37</b>	<b>98.50%</b>
GASTOS INDIRECTOS	330,014.40	1.50%
PRODIM	0.00	0.00%
<b>SUBTOTAL G.I. + PRODIM</b>	<b>330,014.40</b>	<b>1.50%</b>
<b>TOTAL REPORTADO FISDMDF</b>	<b>22,000,959.77</b>	<b>100%</b>
<b>% FISDMDF EJERCIDO CON RESPECTO A FISDMDF TOTAL</b>		<b>100.00%</b>



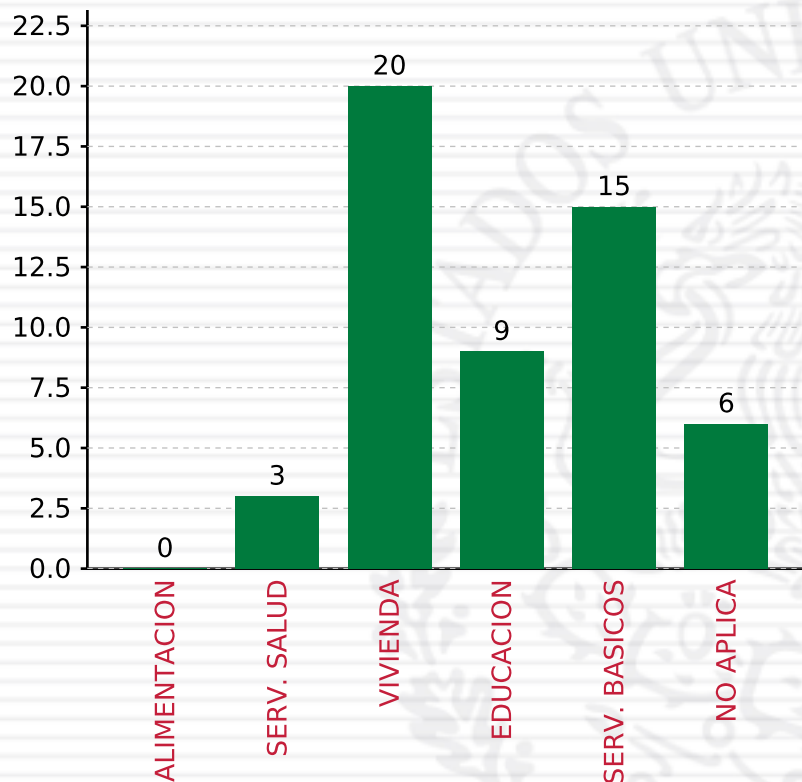
**TOTAL DE PROYECTOS: 53**

## TIPO DE INVERSIONES REALIZADAS

(POR RUBRO DE GASTO)

### TIPO DE INVERSIONES REALIZADAS CON RECURSOS FISDMDF

RUBRO	MONTO	PORCENTAJE(%)
AGUA Y SANEAMIENTO	5,511,750.00	25.05%
EDUCACIÓN	2,816,450.00	12.80%
SALUD	458,000.00	2.08%
URBANIZACIÓN	3,300,143.77	15.00%
VIVIENDA	9,584,601.60	43.56%
OTROS PROYECTOS	0.00	%
<b>SUBTOTAL DE INVERSIONES</b>	<b>21,670,945.37</b>	<b>98.50%</b>
GASTOS INDIRECTOS	330,014.40	1.50%
PRODIM	0.00	0.00%
<b>SUBTOTAL G.I. + PRODIM</b>	<b>330,014.40</b>	<b>1.50%</b>
<b>TOTAL REPORTADO FISDMDF</b>	<b>22,000,959.77</b>	<b>100%</b>
<b>% FISDMDF EJERCIDO CON RESPECTO A FISDMDF TOTAL</b>		<b>100.00%</b>



**TOTAL DE PROYECTOS: 53**

## TIPO DE INVERSIONES REALIZADAS

(POR CARENCIA SOCIAL)

### TIPO DE INVERSIONES REALIZADAS CON RECURSOS FISDMDF

CARENCIA SOCIAL	MONTO	PORCENTAJE(%)
ALIMENTACION	0.00	%
SERV. SALUD	458,000.00	2.08%
VIVIENDA	8,791,851.60	39.96%
EDUCACION	2,816,450.00	12.80%
SERV. BASICOS	6,304,500.00	28.66%
NO APLICA	3,300,143.77	15.00%
<b>SUBTOTAL DE INVERSIONES</b>	<b>21,670,945.37</b>	<b>98.50%</b>
GASTOS INDIRECTOS	330,014.40	1.50%
PRODIM	0.00	0.00%
<b>SUBTOTAL G.I. + PRODIM</b>	<b>330,014.40</b>	<b>1.50%</b>
<b>TOTAL REPORTADO FISDMDF</b>	<b>22,000,959.77</b>	<b>100%</b>
<b>% FISDMDF EJERCIDO CON RESPECTO A FISDMDF TOTAL</b>		<b>100.00%</b>



**SEDESOL**  
SECRETARÍA DE  
DESARROLLO SOCIAL



**FONDO DE APORTACIONES PARA LA INFRAESTRUCTURA SOCIAL**

FAIS 2018

---

**A NIVEL MUNICIPAL PARA VERACRUZ DE IGNACIO DE LA LLAVE,  
ALTOTONGA**

**CORTE AL 31 DE DICIEMBRE DE 2018 A LAS 23:59**

**FONDO DE APORTACIONES PARA LA INFRAESTRUCTURA SOCIAL  
MUNICIPAL Y DE LAS DEMARCACIONES TERRITORIALES DEL  
DISTRITO FEDERAL**

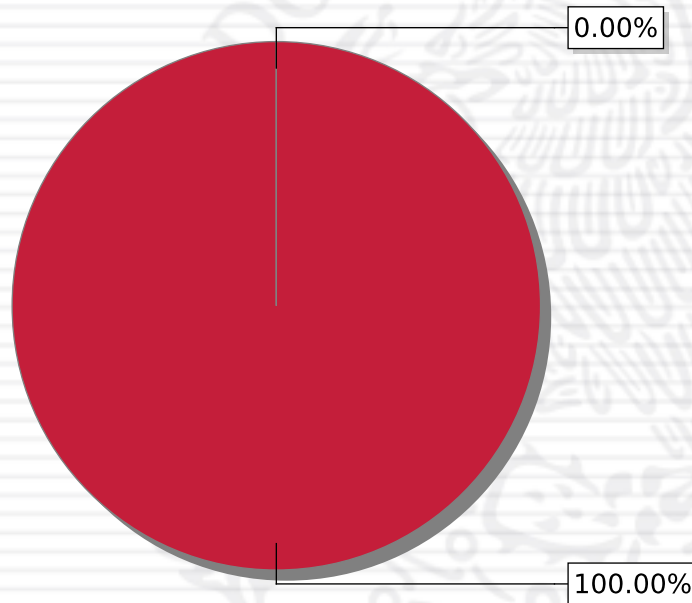
---

FISMDF 2018



## DISTRIBUCIÓN DE LA INVERSIÓN - ENTIDAD

(ASIGNADA, REPORTADA Y POR EJERCER)



● Inversión por Ejercer ● Inversión Reportada

Inversión Asignada

\$ 75,433,144.85



Crédito BANOBRAS

\$ 0.00



Deuda BANOBRAS

\$ 0.00



Recursos Disponibles

\$ 75,433,144.85

Monto Reportado  
\$ 75,433,144.85



**59**

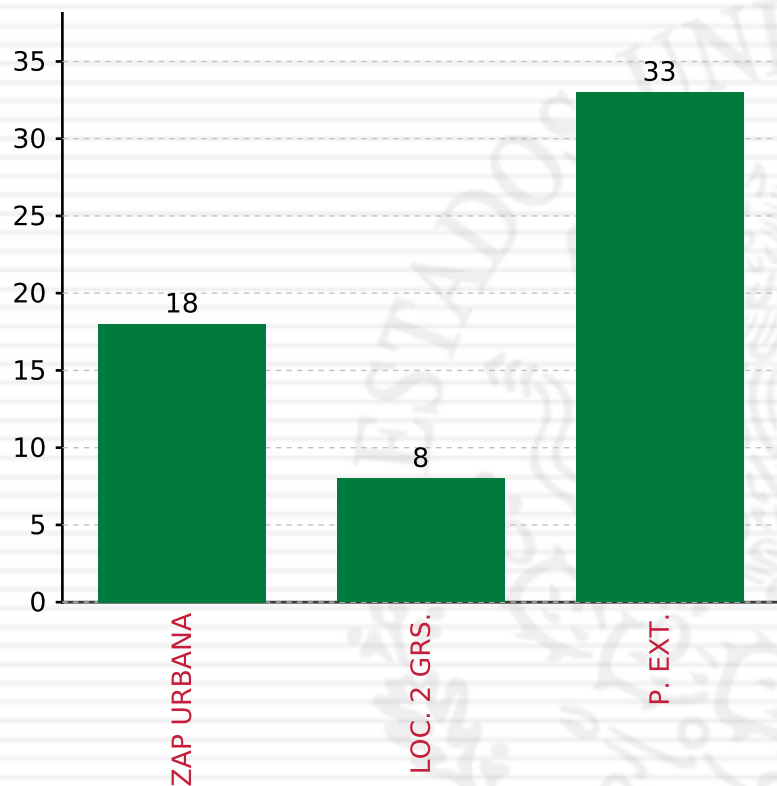
**PROYECTOS REALIZADOS**

**FISMDF**

**1**



**MUNICIPIOS  
REPORTARON**



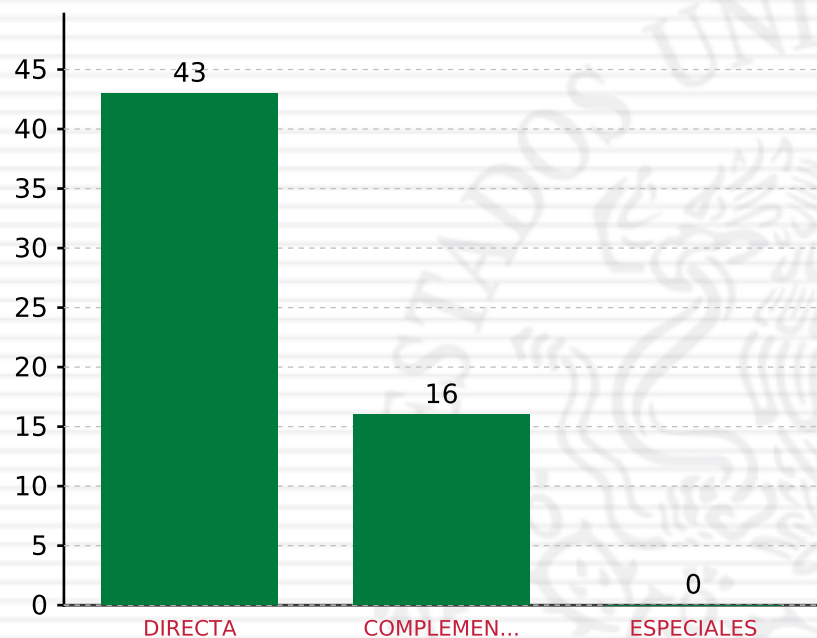
**TOTAL DE PROYECTOS: 59**

## TIPO DE INVERSIONES REALIZADAS

(POR FOCALIZACIÓN)

### TIPO DE INVERSIONES REALIZADAS CON RECURSOS FISDMDF

FOCALIZACIÓN	MONTO	PORCENTAJE(%)
ZAP URBANA	25,123,436.70	33.31%
LOC. 2 GRS.	9,171,115.64	12.16%
P. EXT.	38,125,748.87	50.54%
<b>SUBTOTAL DE INVERSIONES</b>	<b>72,420,301.21</b>	<b>96.01%</b>
GASTOS INDIRECTOS	1,902,013.36	2.52%
PRODIM	1,110,830.28	1.47%
<b>SUBTOTAL G.I. + PRODIM</b>	<b>3,012,843.64</b>	<b>3.99%</b>
<b>TOTAL REPORTADO FISDMDF</b>	<b>75,433,144.85</b>	<b>100%</b>
<b>% FISDMDF EJERCIDO CON RESPECTO A FISDMDF TOTAL</b>		<b>100.00%</b>



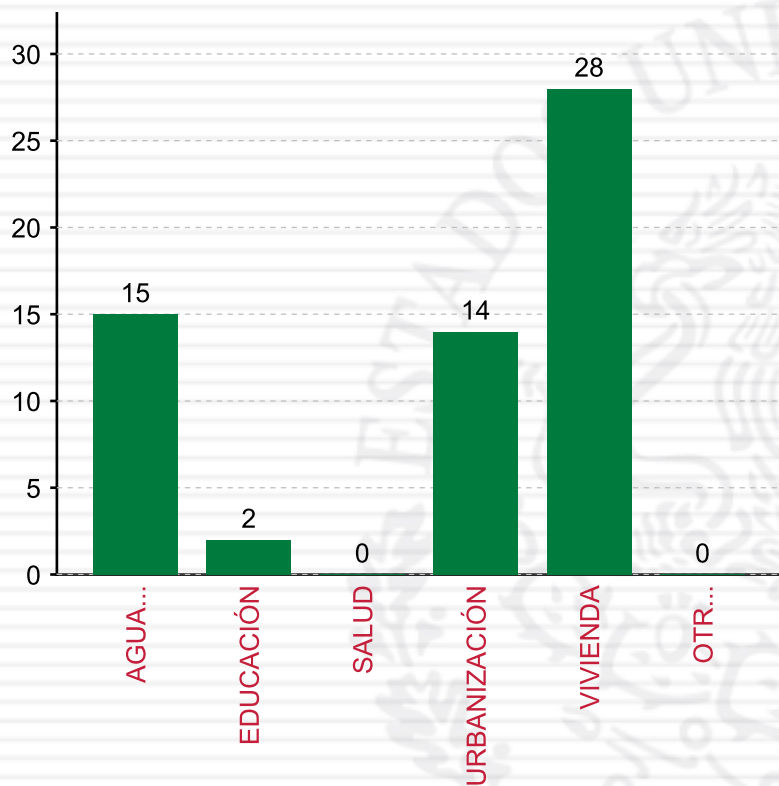
**TOTAL DE PROYECTOS: 59**

## TIPO DE INVERSIONES REALIZADAS

(POR INCIDENCIA)

### TIPO DE INVERSIONES REALIZADAS CON RECURSOS FISDMDF

TIPO	MONTO	PORCENTAJE(%)
DIRECTA	53,476,017.61	70.89%
COMPLEMENTARIA	18,944,283.60	25.11%
ESPECIALES	0.00	0.00%
<b>SUBTOTAL DE INVERSIONES</b>	<b>72,420,301.21</b>	<b>96.01%</b>
GASTOS INDIRECTOS	1,902,013.36	2.52%
PRODIM	1,110,830.28	1.47%
<b>SUBTOTAL G.I. + PRODIM</b>	<b>3,012,843.64</b>	<b>3.99%</b>
<b>TOTAL REPORTADO FISDMDF</b>	<b>75,433,144.85</b>	<b>100%</b>
<b>% FISDMDF EJERCIDO CON RESPECTO A FISDMDF TOTAL</b>		<b>100.00%</b>



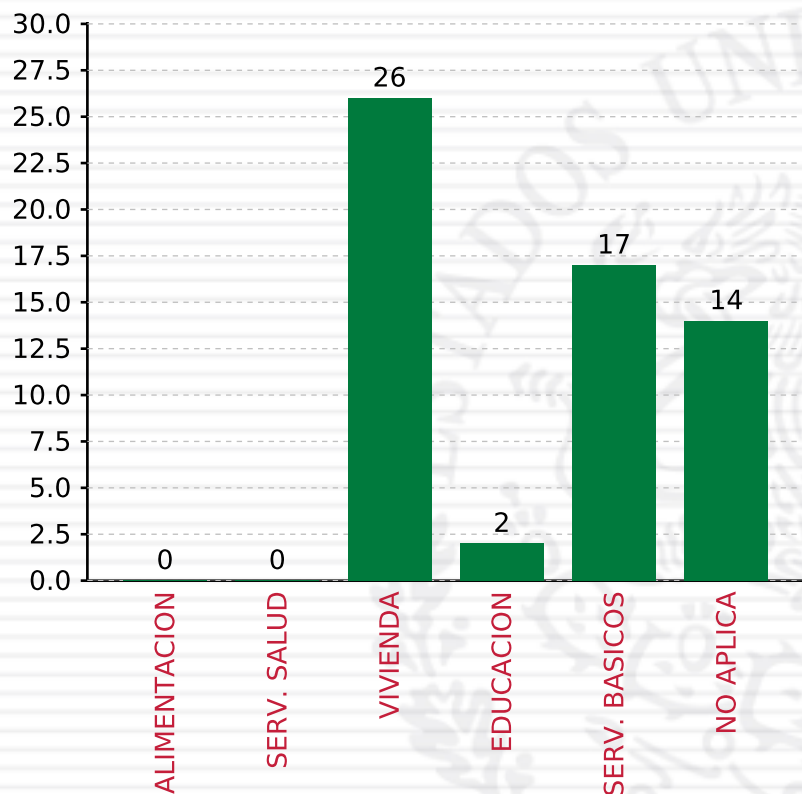
**TOTAL DE PROYECTOS: 59**

## TIPO DE INVERSIONES REALIZADAS

(POR RUBRO DE GASTO)

### TIPO DE INVERSIONES REALIZADAS CON RECURSOS FISDMDF

RUBRO	MONTO	PORCENTAJE(%)
AGUA Y SANEAMIENTO	23,576,251.22	31.25%
EDUCACIÓN	1,450,210.00	1.92%
SALUD	0.00	%
URBANIZACIÓN	17,494,073.60	23.19%
VIVIENDA	29,899,766.39	39.64%
OTROS PROYECTOS	0.00	%
<b>SUBTOTAL DE INVERSIONES</b>	<b>72,420,301.21</b>	<b>96.01%</b>
GASTOS INDIRECTOS	1,902,013.36	2.52%
PRODIM	1,110,830.28	1.47%
<b>SUBTOTAL G.I. + PRODIM</b>	<b>3,012,843.64</b>	<b>3.99%</b>
<b>TOTAL REPORTADO FISDMDF</b>	<b>75,433,144.85</b>	<b>100%</b>
<b>% FISDMDF EJERCIDO CON RESPECTO A FISDMDF TOTAL</b>		<b>100.00%</b>



**TOTAL DE PROYECTOS: 59**

## TIPO DE INVERSIONES REALIZADAS

(POR CARENCIA SOCIAL)

TIPO DE INVERSIONES REALIZADAS CON RECURSOS FISDMF		
CARENCIA SOCIAL	MONTO	PORCENTAJE(%)
ALIMENTACION	0.00	%
SERV. SALUD	0.00	%
VIVIENDA	28,360,373.39	37.60%
EDUCACION	1,450,210.00	1.92%
SERV. BASICOS	25,115,644.22	33.30%
NO APLICA	17,494,073.60	23.19%
<b>SUBTOTAL DE INVERSIONES</b>	<b>72,420,301.21</b>	<b>96.01%</b>
GASTOS INDIRECTOS	1,902,013.36	2.52%
PRODIM	1,110,830.28	1.47%
<b>SUBTOTAL G.I. + PRODIM</b>	<b>3,012,843.64</b>	<b>3.99%</b>
<b>TOTAL REPORTADO FISDMF</b>	<b>75,433,144.85</b>	<b>100%</b>
<b>% FISDMF EJERCIDO CON RESPECTO A FISDMF TOTAL</b>		<b>100.00%</b>



SEDESOL

SECRETARÍA DE  
DESARROLLO SOCIAL



## FONDO DE APORTACIONES PARA LA INFRAESTRUCTURA SOCIAL

FAIS 2018

---

**A NIVEL MUNICIPAL PARA VERACRUZ DE IGNACIO DE LA LLAVE,  
AMATLÁN DE LOS REYES**

**CORTE AL 31 DE DICIEMBRE DE 2018 A LAS 23:59**

**FONDO DE APORTACIONES PARA LA INFRAESTRUCTURA SOCIAL  
MUNICIPAL Y DE LAS DEMARCACIONES TERRITORIALES DEL  
DISTRITO FEDERAL**

---

FISMDF 2018



## DISTRIBUCIÓN DE LA INVERSIÓN - ENTIDAD

(ASIGNADA, REPORTADA Y POR EJERCER)



● Inversión por Ejercer ● Inversión Reportada

Inversión Asignada

\$ 29,422,483.37



Crédito BANOBRAS

\$ 0.00



Deuda BANOBRAS

\$ 0.00



Recursos Disponibles

\$ 29,422,483.37

Monto Reportado  
\$ 29,422,483.37



**71**

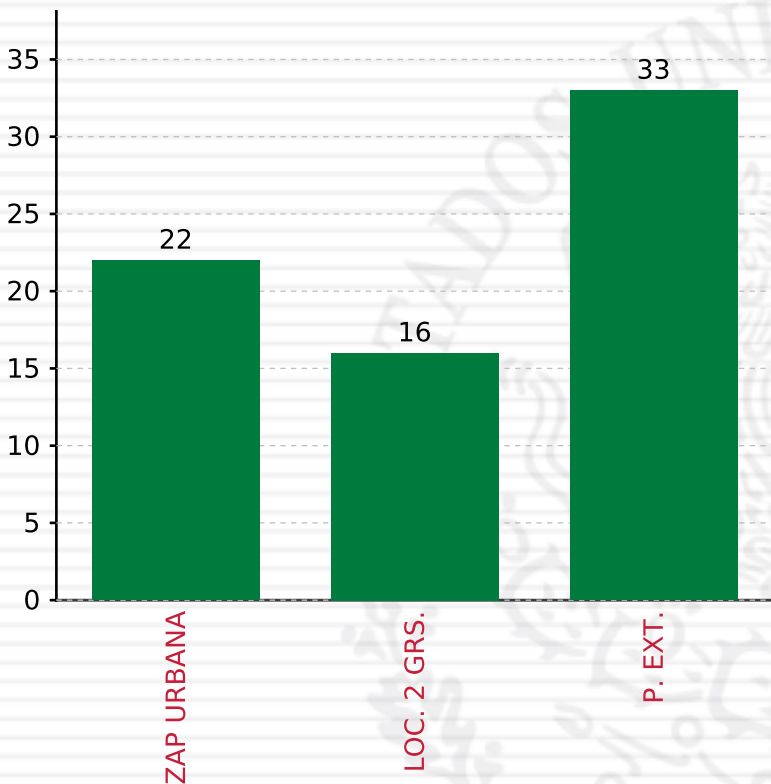
**PROYECTOS REALIZADOS**

**FISMDF**

**1**



**MUNICIPIOS  
REPORTARON**



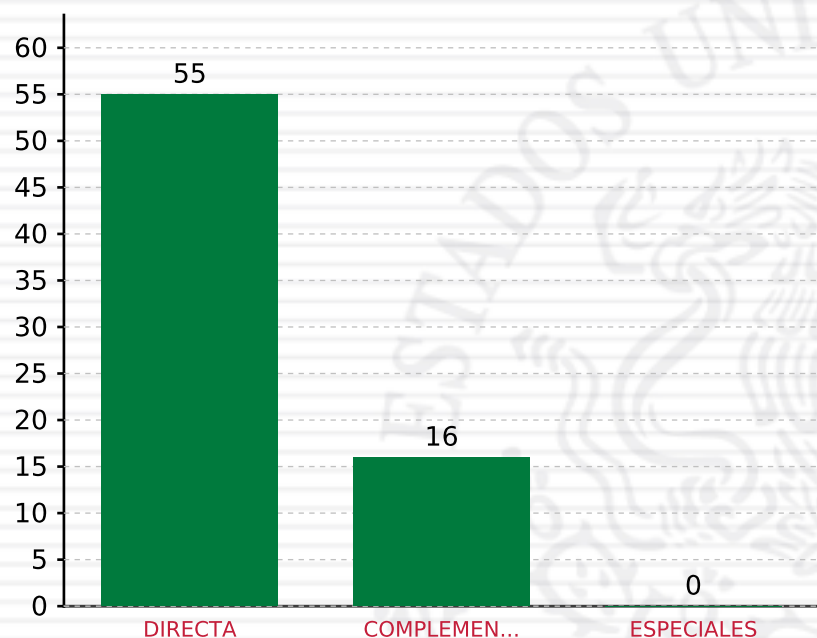
**TOTAL DE PROYECTOS: 71**

## TIPO DE INVERSIONES REALIZADAS

(POR FOCALIZACIÓN)

### TIPO DE INVERSIONES REALIZADAS CON RECURSOS FISDMDF

FOCALIZACIÓN	MONTO	PORCENTAJE(%)
ZAP URBANA	11,217,630.65	38.13%
LOC. 2 GRS.	6,778,557.23	23.04%
P. EXT.	10,837,845.49	36.84%
<b>SUBTOTAL DE INVERSIONES</b>	<b>28,834,033.37</b>	<b>98.00%</b>
GASTOS INDIRECTOS	588,450.00	2.00%
PRODIM	0.00	0.00%
<b>SUBTOTAL G.I. + PRODIM</b>	<b>588,450.00</b>	<b>2.00%</b>
<b>TOTAL REPORTADO FISDMDF</b>	<b>29,422,483.37</b>	<b>100%</b>
<b>% FISDMDF EJERCIDO CON RESPECTO A FISDMDF TOTAL</b>		<b>100.00%</b>



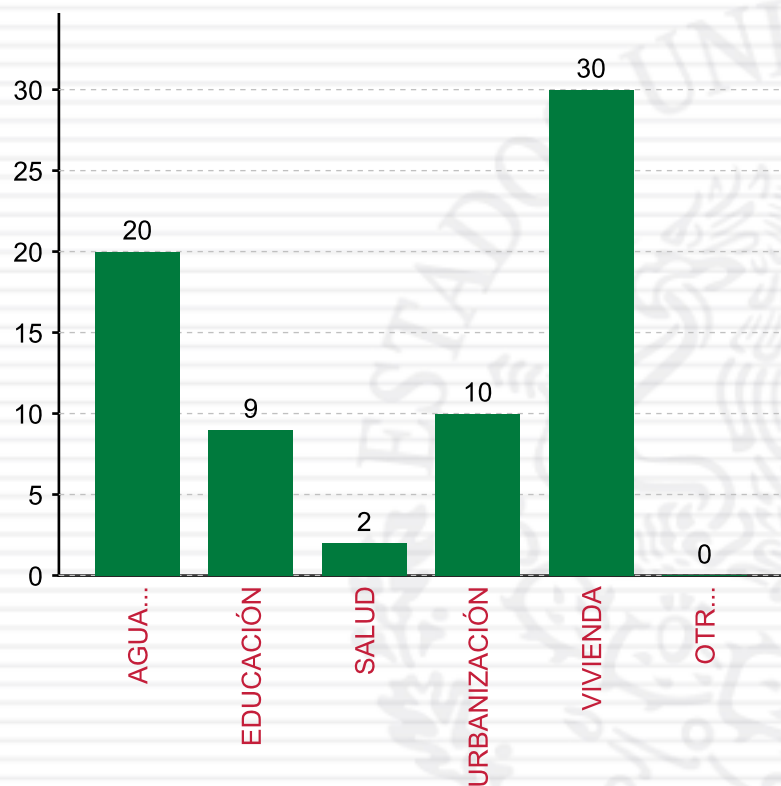
**TOTAL DE PROYECTOS: 71**

## TIPO DE INVERSIONES REALIZADAS

(POR INCIDENCIA)

### TIPO DE INVERSIONES REALIZADAS CON RECURSOS FISMDF

TIPO	MONTO	PORCENTAJE(%)
DIRECTA	20,664,010.86	70.23%
COMPLEMENTARIA	8,170,022.51	27.77%
ESPECIALES	0.00	0.00%
<b>SUBTOTAL DE INVERSIONES</b>	<b>28,834,033.37</b>	<b>98.00%</b>
GASTOS INDIRECTOS	588,450.00	2.00%
PRODIM	0.00	0.00%
<b>SUBTOTAL G.I. + PRODIM</b>	<b>588,450.00</b>	<b>2.00%</b>
<b>TOTAL REPORTADO FISMDF</b>	<b>29,422,483.37</b>	<b>100%</b>
<b>% FISMDF EJERCIDO CON RESPECTO A FISMDF TOTAL</b>		<b>100.00%</b>



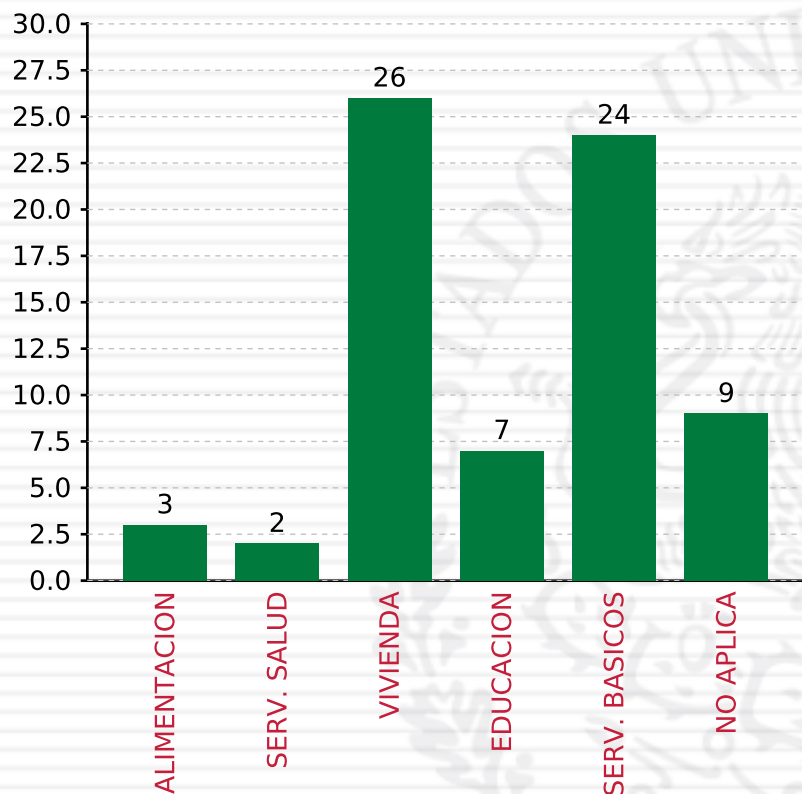
**TOTAL DE PROYECTOS: 71**

## TIPO DE INVERSIONES REALIZADAS

(POR RUBRO DE GASTO)

### TIPO DE INVERSIONES REALIZADAS CON RECURSOS FISDMDF

RUBRO	MONTO	PORCENTAJE(%)
AGUA Y SANEAMIENTO	11,482,602.40	39.03%
EDUCACIÓN	2,836,614.01	9.64%
SALUD	502,468.54	1.71%
URBANIZACIÓN	5,813,884.40	19.76%
VIVIENDA	8,198,464.02	27.86%
OTROS PROYECTOS	0.00	%
<b>SUBTOTAL DE INVERSIONES</b>	<b>28,834,033.37</b>	<b>98.00%</b>
GASTOS INDIRECTOS	588,450.00	2.00%
PRODIM	0.00	0.00%
<b>SUBTOTAL G.I. + PRODIM</b>	<b>588,450.00</b>	<b>2.00%</b>
<b>TOTAL REPORTADO FISDMDF</b>	<b>29,422,483.37</b>	<b>100%</b>
<b>% FISDMDF EJERCIDO CON RESPECTO A FISDMDF TOTAL</b>		<b>100.00%</b>



## TIPO DE INVERSIONES REALIZADAS

(POR CARENCIA SOCIAL)

### TIPO DE INVERSIONES REALIZADAS CON RECURSOS FISDMDF

CARENCIA SOCIAL	MONTO	PORCENTAJE(%)
ALIMENTACION	480,475.90	1.63%
SERV. SALUD	502,468.54	1.71%
VIVIENDA	6,573,048.10	22.34%
EDUCACION	2,705,928.01	9.20%
SERV. BASICOS	13,108,018.32	44.55%
NO APLICA	5,464,094.50	18.57%
<b>SUBTOTAL DE INVERSIONES</b>	<b>28,834,033.37</b>	<b>98.00%</b>
GASTOS INDIRECTOS	588,450.00	2.00%
PRODIM	0.00	0.00%
<b>SUBTOTAL G.I. + PRODIM</b>	<b>588,450.00</b>	<b>2.00%</b>
<b>TOTAL REPORTADO FISDMDF</b>	<b>29,422,483.37</b>	<b>100%</b>
<b>% FISDMDF EJERCIDO CON RESPECTO A FISDMDF TOTAL</b>		<b>100.00%</b>

**TOTAL DE PROYECTOS: 71**



**SEDESOL**  
SECRETARÍA DE  
DESARROLLO SOCIAL



**FONDO DE APORTACIONES PARA LA INFRAESTRUCTURA SOCIAL**

FAIS 2018

---

**A NIVEL MUNICIPAL PARA VERACRUZ DE IGNACIO DE LA LLAVE, LA ANTIGUA**

**CORTE AL 31 DE DICIEMBRE DE 2018 A LAS 23:59**

**FONDO DE APORTACIONES PARA LA INFRAESTRUCTURA SOCIAL  
MUNICIPAL Y DE LAS DEMARCACIONES TERRITORIALES DEL  
DISTRITO FEDERAL**

---

FISMDF 2018



## DISTRIBUCIÓN DE LA INVERSIÓN - ENTIDAD

(ASIGNADA, REPORTADA Y POR EJERCER)



● Inversión por Ejercer ● Inversión Reportada

Inversión Asignada

\$ 12,683,683.10



Crédito BANOBRAS

\$ 0.00



Deuda BANOBRAS

\$ 0.00



Recursos Disponibles

\$ 12,683,683.10

Monto Reportado

\$ 12,683,683.00



**16**

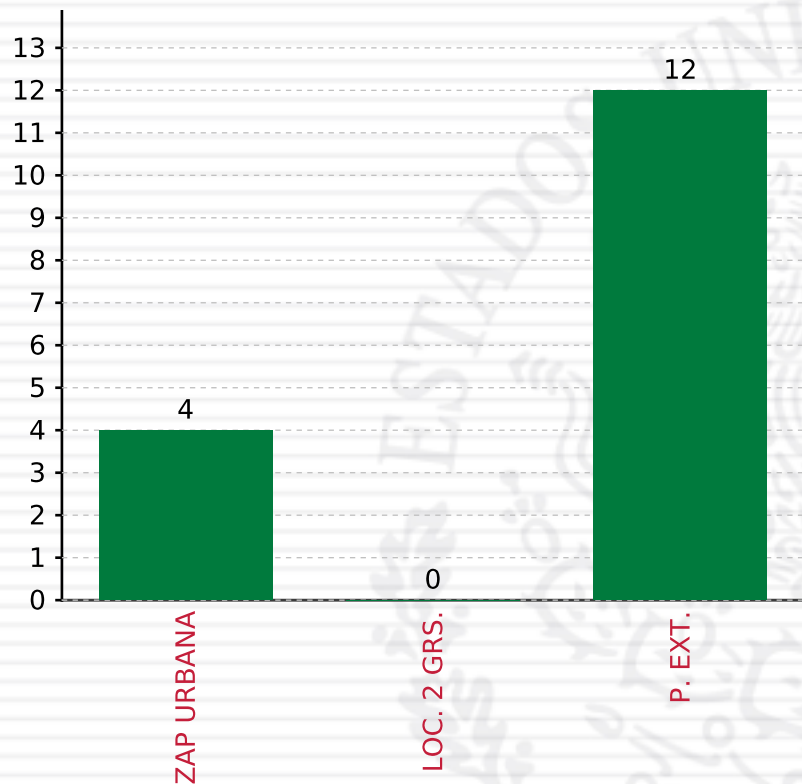
**PROYECTOS REALIZADOS**

**FISMDF**

**1**



**MUNICIPIOS  
REPORTARON**



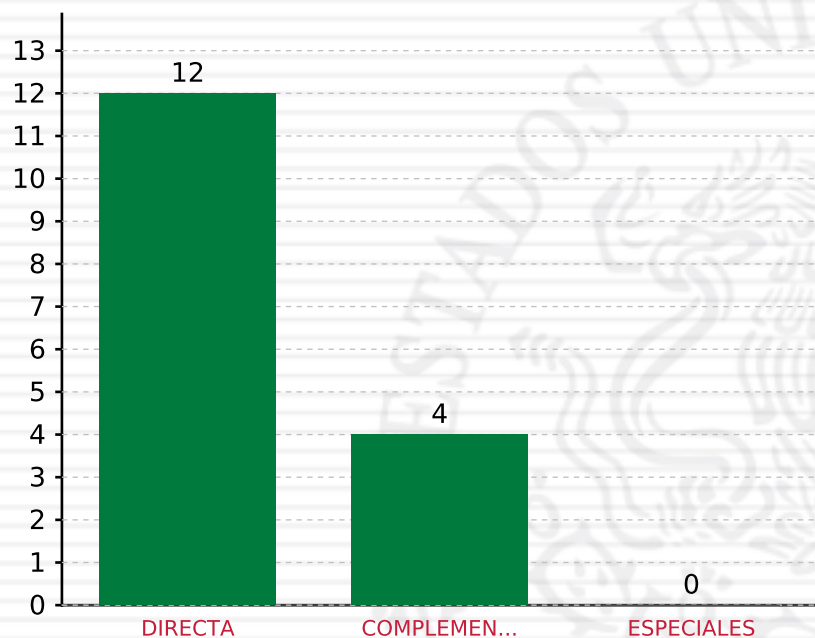
**TOTAL DE PROYECTOS: 16**

## TIPO DE INVERSIONES REALIZADAS

(POR FOCALIZACIÓN)

### TIPO DE INVERSIONES REALIZADAS CON RECURSOS FISDMDF

FOCALIZACIÓN	MONTO	PORCENTAJE(%)
ZAP URBANA	3,163,659.36	24.94%
LOC. 2 GRS.	0.00	0.00%
P. EXT.	8,896,106.49	70.14%
<b>SUBTOTAL DE INVERSIONES</b>	<b>12,059,765.85</b>	<b>95.08%</b>
GASTOS INDIRECTOS	380,510.49	3.00%
PRODIM	243,406.66	1.92%
<b>SUBTOTAL G.I. + PRODIM</b>	<b>623,917.15</b>	<b>4.92%</b>
<b>TOTAL REPORTADO FISDMDF</b>	<b>12,683,683.00</b>	<b>100%</b>
<b>% FISDMDF EJERCIDO CON RESPECTO A FISDMDF TOTAL</b>		<b>100.00%</b>



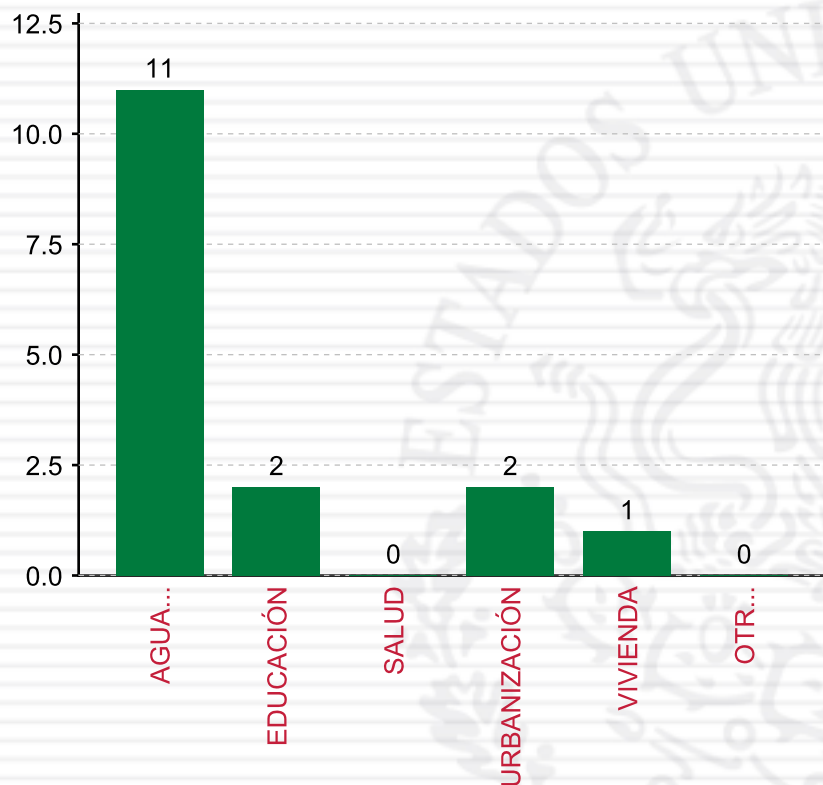
**TOTAL DE PROYECTOS: 16**

## TIPO DE INVERSIONES REALIZADAS

(POR INCIDENCIA)

### TIPO DE INVERSIONES REALIZADAS CON RECURSOS FISDMDF

TIPO	MONTO	PORCENTAJE(%)
DIRECTA	8,896,106.49	70.14%
COMPLEMENTARIA	3,163,659.36	24.94%
ESPECIALES	0.00	0.00%
<b>SUBTOTAL DE INVERSIONES</b>	<b>12,059,765.85</b>	<b>95.08%</b>
GASTOS INDIRECTOS	380,510.49	3.00%
PRODIM	243,406.66	1.92%
<b>SUBTOTAL G.I. + PRODIM</b>	<b>623,917.15</b>	<b>4.92%</b>
<b>TOTAL REPORTADO FISDMDF</b>	<b>12,683,683.00</b>	<b>100%</b>
<b>% FISDMDF EJERCIDO CON RESPECTO A FISDMDF TOTAL</b>		<b>100.00%</b>



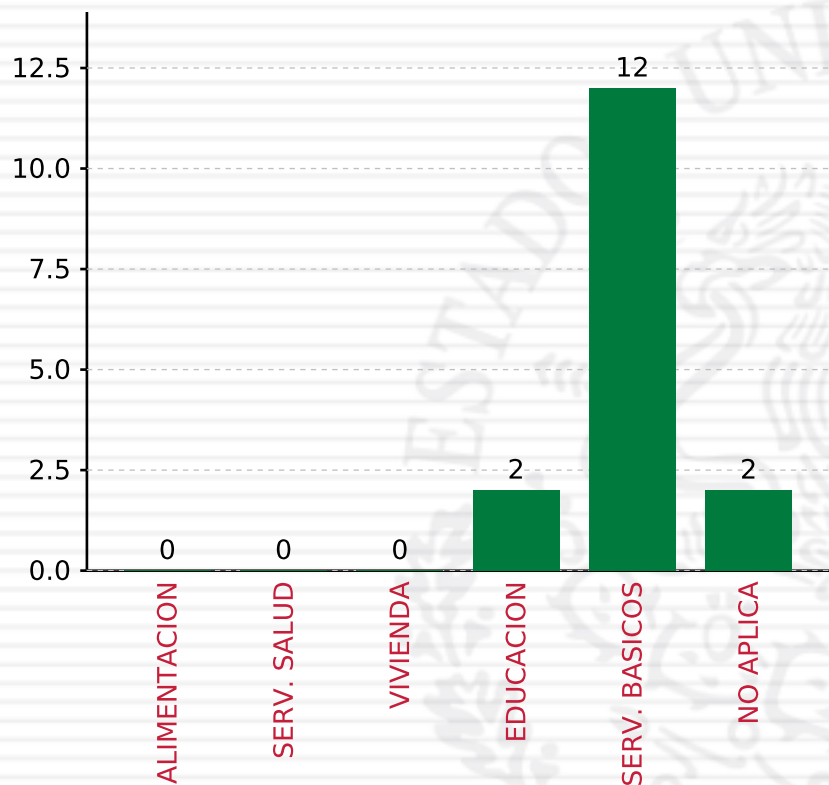
**TOTAL DE PROYECTOS: 16**

## TIPO DE INVERSIONES REALIZADAS

(POR RUBRO DE GASTO)

### TIPO DE INVERSIONES REALIZADAS CON RECURSOS FISDMDF

RUBRO	MONTO	PORCENTAJE(%)
AGUA Y SANEAMIENTO	8,236,784.18	64.94%
EDUCACIÓN	1,263,868.13	9.96%
SALUD	0.00	%
URBANIZACIÓN	1,899,791.23	14.98%
VIVIENDA	659,322.31	5.20%
OTROS PROYECTOS	0.00	%
<b>SUBTOTAL DE INVERSIONES</b>	<b>12,059,765.85</b>	<b>95.08%</b>
GASTOS INDIRECTOS	380,510.49	3.00%
PRODIM	243,406.66	1.92%
<b>SUBTOTAL G.I. + PRODIM</b>	<b>623,917.15</b>	<b>4.92%</b>
<b>TOTAL REPORTADO FISDMDF</b>	<b>12,683,683.00</b>	<b>100%</b>
<b>% FISDMDF EJERCIDO CON RESPECTO A FISDMDF TOTAL</b>		<b>100.00%</b>



**TOTAL DE PROYECTOS: 16**

## TIPO DE INVERSIONES REALIZADAS

(POR CARENCIA SOCIAL)

### TIPO DE INVERSIONES REALIZADAS CON RECURSOS FISDMDF

CARENCIA SOCIAL	MONTO	PORCENTAJE(%)
ALIMENTACION	0.00	0.00%
SERV. SALUD	0.00	0.00%
VIVIENDA	0.00	0.00%
EDUCACION	1,263,868.13	9.96%
SERV. BASICOS	8,896,106.49	70.14%
NO APLICA	1,899,791.23	14.98%
<b>SUBTOTAL DE INVERSIONES</b>	<b>12,059,765.85</b>	<b>95.08%</b>
GASTOS INDIRECTOS	380,510.49	3.00%
PRODIM	243,406.66	1.92%
<b>SUBTOTAL G.I. + PRODIM</b>	<b>623,917.15</b>	<b>4.92%</b>
<b>TOTAL REPORTADO FISDMDF</b>	<b>12,683,683.00</b>	<b>100%</b>
<b>% FISDMDF EJERCIDO CON RESPECTO A FISDMDF TOTAL</b>		<b>100.00%</b>



**SEDESOL**  
SECRETARÍA DE  
DESARROLLO SOCIAL



## **FONDO DE APORTACIONES PARA LA INFRAESTRUCTURA SOCIAL**

FAIS 2018

---

**A NIVEL MUNICIPAL PARA VERACRUZ DE IGNACIO DE LA LLAVE,  
COATEPEC**

**CORTE AL 31 DE DICIEMBRE DE 2018 A LAS 23:59**

**FONDO DE APORTACIONES PARA LA INFRAESTRUCTURA SOCIAL  
MUNICIPAL Y DE LAS DEMARCACIONES TERRITORIALES DEL  
DISTRITO FEDERAL**

---

FISMDF 2018



## DISTRIBUCIÓN DE LA INVERSIÓN - ENTIDAD

(ASIGNADA, REPORTADA Y POR EJERCER)



● Inversión por Ejercer ● Inversión Reportada

Inversión Asignada

\$ 40,576,235.52



Crédito BANOBRAS

\$ 0.00



Deuda BANOBRAS

\$ 0.00



Recursos Disponibles

\$ 40,576,235.52

Monto Reportado

\$ 40,576,235.52



**48**

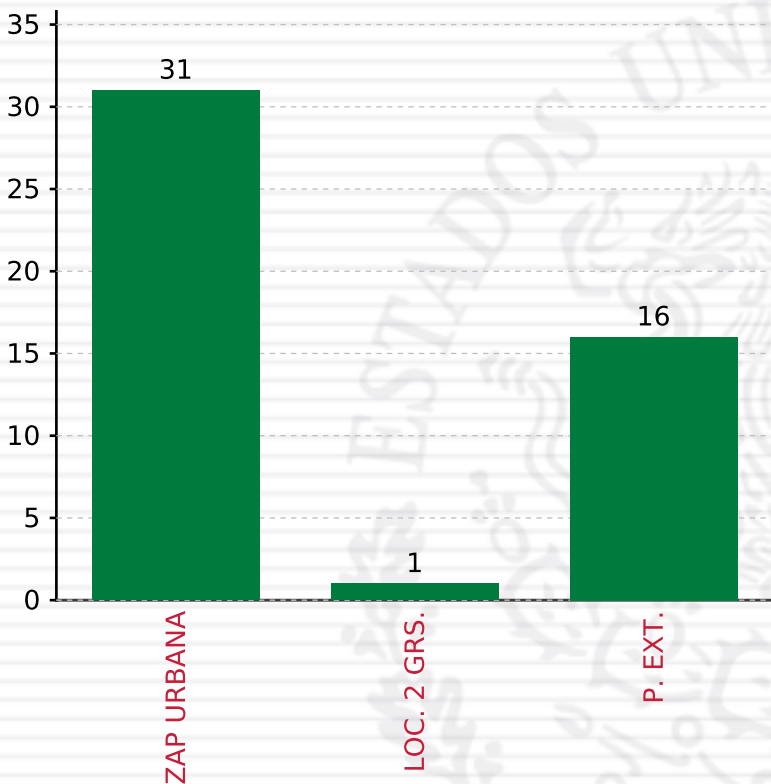
**PROYECTOS REALIZADOS**

**FISMDF**

**1**



**MUNICIPIOS  
REPORTARON**



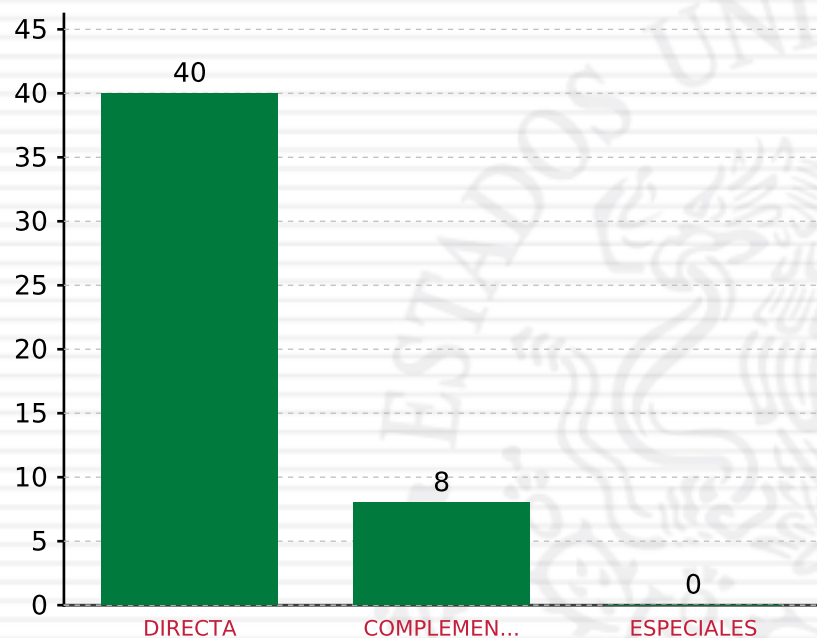
**TOTAL DE PROYECTOS: 48**

## TIPO DE INVERSIONES REALIZADAS

(POR FOCALIZACIÓN)

### TIPO DE INVERSIONES REALIZADAS CON RECURSOS FISDMDF

FOCALIZACIÓN	MONTO	PORCENTAJE(%)
ZAP URBANA	24,257,047.46	59.78%
LOC. 2 GRS.	280,725.70	0.69%
P. EXT.	14,821,175.29	36.53%
<b>SUBTOTAL DE INVERSIONES</b>	<b>39,358,948.45</b>	<b>97.00%</b>
GASTOS INDIRECTOS	1,217,287.07	3.00%
PRODIM	0.00	0.00%
<b>SUBTOTAL G.I. + PRODIM</b>	<b>1,217,287.07</b>	<b>3.00%</b>
<b>TOTAL REPORTADO FISDMDF</b>	<b>40,576,235.52</b>	<b>100%</b>
<b>% FISDMDF EJERCIDO CON RESPECTO A FISDMDF TOTAL</b>		<b>100.00%</b>



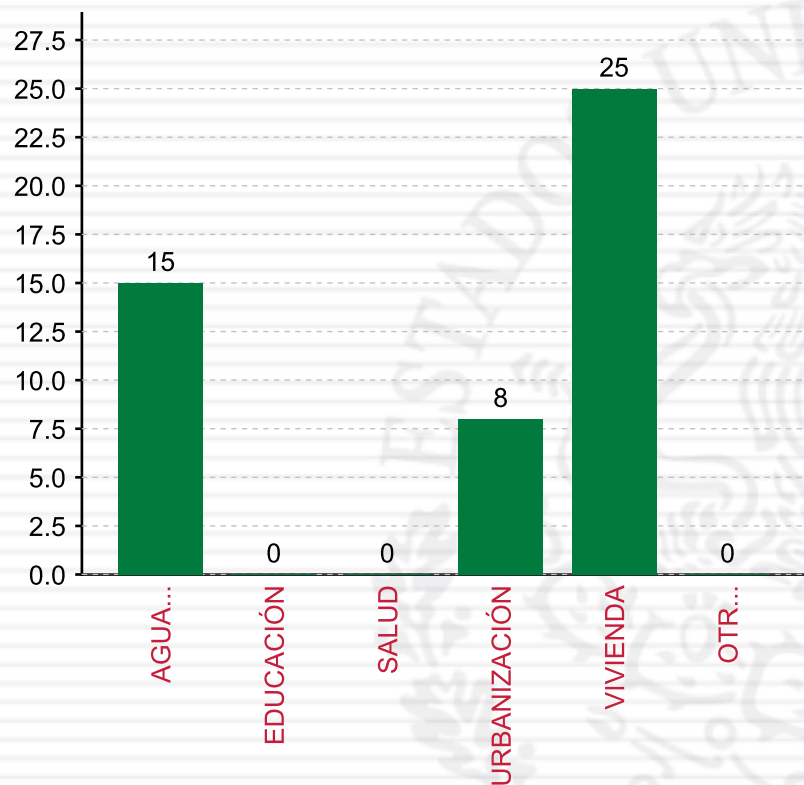
**TOTAL DE PROYECTOS: 48**

## TIPO DE INVERSIONES REALIZADAS

(POR INCIDENCIA)

### TIPO DE INVERSIONES REALIZADAS CON RECURSOS FISMDF

TIPO	MONTO	PORCENTAJE(%)
DIRECTA	30,233,347.95	74.51%
COMPLEMENTARIA	9,125,600.50	22.49%
ESPECIALES	0.00	0.00%
<b>SUBTOTAL DE INVERSIONES</b>	<b>39,358,948.45</b>	<b>97.00%</b>
GASTOS INDIRECTOS	1,217,287.07	3.00%
PRODIM	0.00	0.00%
<b>SUBTOTAL G.I. + PRODIM</b>	<b>1,217,287.07</b>	<b>3.00%</b>
<b>TOTAL REPORTADO FISMDF</b>	<b>40,576,235.52</b>	<b>100%</b>
<b>% FISMDF EJERCIDO CON RESPECTO A FISMDF TOTAL</b>		<b>100.00%</b>



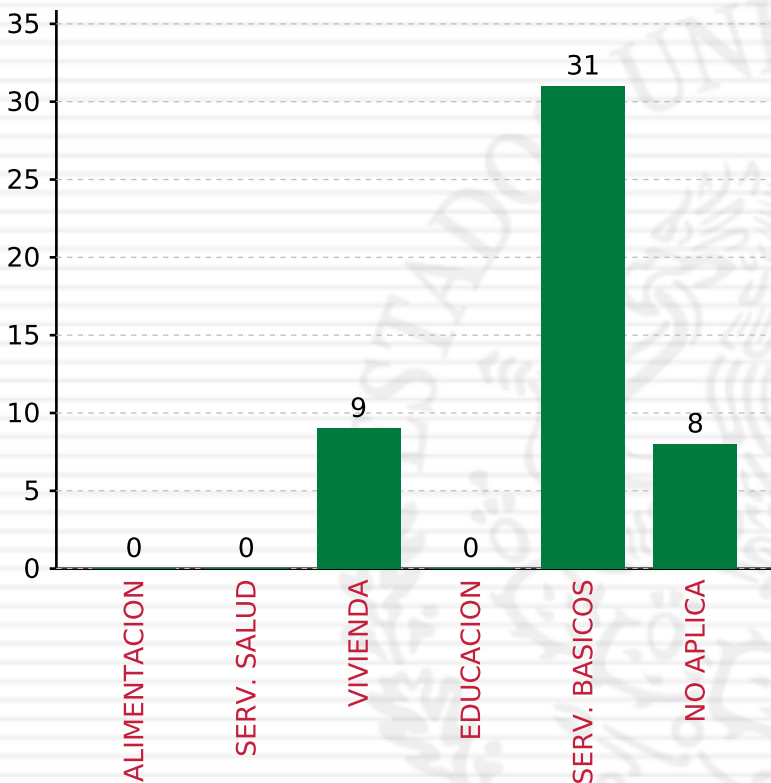
## TIPO DE INVERSIONES REALIZADAS

(POR RUBRO DE GASTO)

### TIPO DE INVERSIONES REALIZADAS CON RECURSOS FISDMDF

RUBRO	MONTO	PORCENTAJE(%)
AGUA Y SANEAMIENTO	12,780,005.67	31.50%
EDUCACIÓN	0.00	%
SALUD	0.00	%
URBANIZACIÓN	9,125,600.50	22.49%
VIVIENDA	17,453,342.28	43.01%
OTROS PROYECTOS	0.00	%
<b>SUBTOTAL DE INVERSIONES</b>	<b>39,358,948.45</b>	<b>97.00%</b>
GASTOS INDIRECTOS	1,217,287.07	3.00%
PRODIM	0.00	0.00%
<b>SUBTOTAL G.I. + PRODIM</b>	<b>1,217,287.07</b>	<b>3.00%</b>
<b>TOTAL REPORTADO FISDMDF</b>	<b>40,576,235.52</b>	<b>100%</b>
<b>% FISDMDF EJERCIDO CON RESPECTO A FISDMDF TOTAL</b>		<b>100.00%</b>

**TOTAL DE PROYECTOS: 48**



**TOTAL DE PROYECTOS: 48**

## TIPO DE INVERSIONES REALIZADAS

(POR CARENCIA SOCIAL)

TIPO DE INVERSIONES REALIZADAS CON RECURSOS FISDMDF		
CARENCIA SOCIAL	MONTO	PORCENTAJE(%)
ALIMENTACION	0.00	%
SERV. SALUD	0.00	%
VIVIENDA	8,141,045.30	20.06%
EDUCACION	0.00	%
SERV. BASICOS	22,092,302.65	54.45%
NO APLICA	9,125,600.50	22.49%
<b>SUBTOTAL DE INVERSIONES</b>	<b>39,358,948.45</b>	<b>97.00%</b>
GASTOS INDIRECTOS	1,217,287.07	3.00%
PRODIM	0.00	0.00%
<b>SUBTOTAL G.I. + PRODIM</b>	<b>1,217,287.07</b>	<b>3.00%</b>
<b>TOTAL REPORTADO FISDMDF</b>	<b>40,576,235.52</b>	<b>100%</b>
<b>% FISDMDF EJERCIDO CON RESPECTO A FISDMDF TOTAL</b>		<b>100.00%</b>



**SEDESOL**  
SECRETARÍA DE  
DESARROLLO SOCIAL



## **FONDO DE APORTACIONES PARA LA INFRAESTRUCTURA SOCIAL**

FAIS 2018

---

**A NIVEL MUNICIPAL PARA VERACRUZ DE IGNACIO DE LA LLAVE,  
CÓRDOBA**

**CORTE AL 31 DE DICIEMBRE DE 2018 A LAS 23:59**

**FONDO DE APORTACIONES PARA LA INFRAESTRUCTURA SOCIAL  
MUNICIPAL Y DE LAS DEMARCACIONES TERRITORIALES DEL  
DISTRITO FEDERAL**

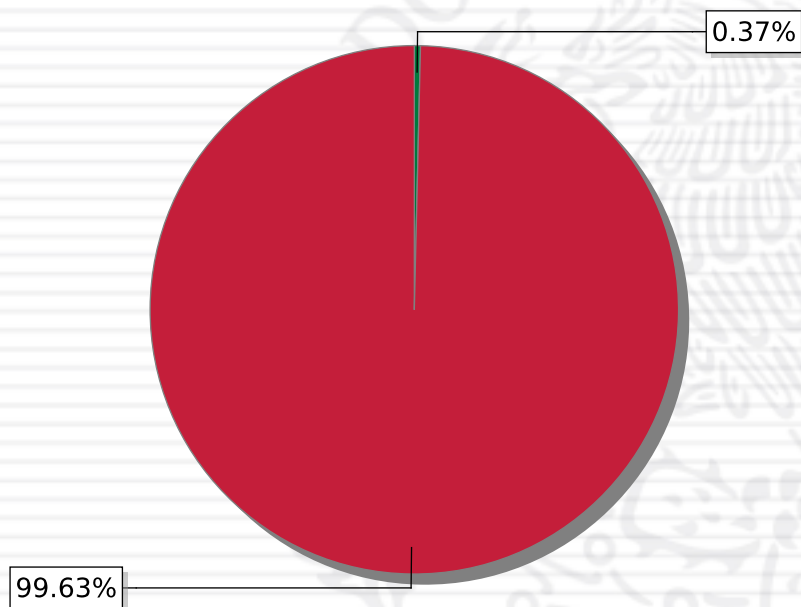
---

FISMDF 2018



## DISTRIBUCIÓN DE LA INVERSIÓN - ENTIDAD

(ASIGNADA, REPORTADA Y POR EJERCER)



● Inversión por Ejercer ● Inversión Reportada

Inversión Asignada

\$ 80,326,225.20



Crédito BANOBRAS

\$ 0.00



Deuda BANOBRAS

\$ 0.00



Recursos Disponibles

\$ 80,326,225.20

Monto Reportado

\$ 80,027,184.82



**55**

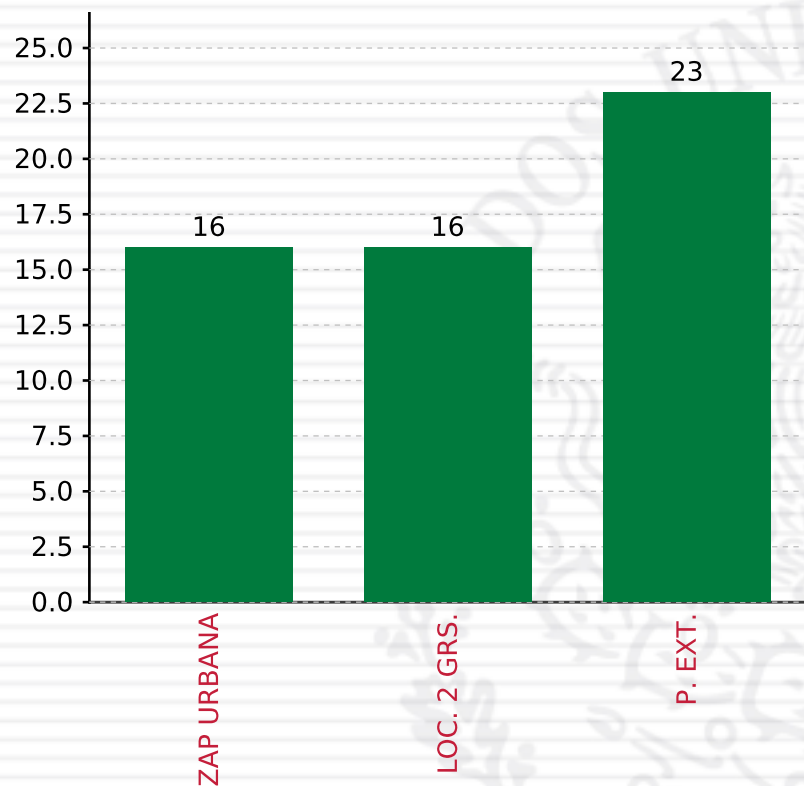
**PROYECTOS REALIZADOS**

**FISMDF**

**1**



**MUNICIPIOS  
REPORTARON**



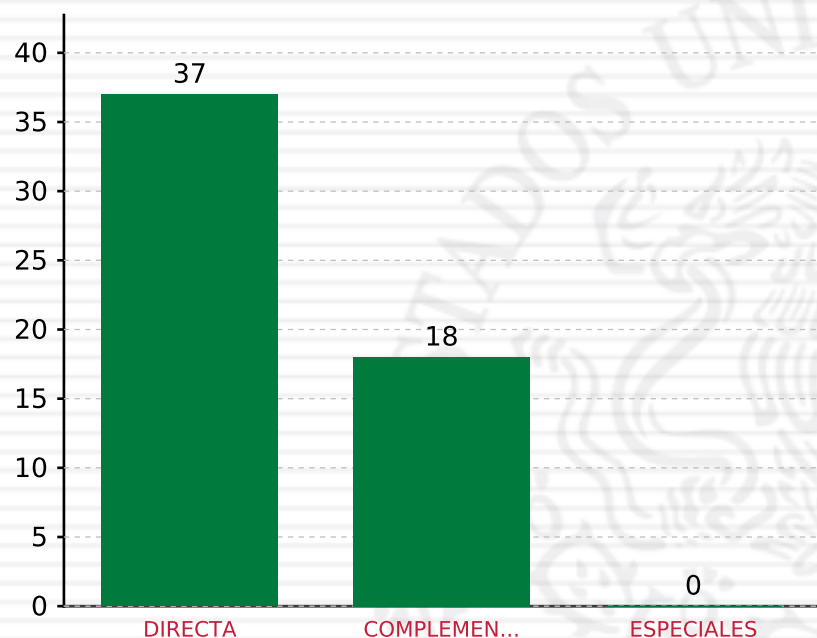
**TOTAL DE PROYECTOS: 55**

## TIPO DE INVERSIONES REALIZADAS

(POR FOCALIZACIÓN)

### TIPO DE INVERSIONES REALIZADAS CON RECURSOS FISDMDF

FOCALIZACIÓN	MONTO	PORCENTAJE(%)
ZAP URBANA	29,089,144.16	36.35%
LOC. 2 GRS.	25,759,135.48	32.19%
P. EXT.	25,178,905.18	31.46%
<b>SUBTOTAL DE INVERSIONES</b>	<b>80,027,184.82</b>	<b>100.00%</b>
GASTOS INDIRECTOS	0.00	0.00%
PRODIM	0.00	0.00%
<b>SUBTOTAL G.I. + PRODIM</b>	<b>0.00</b>	<b>0.00%</b>
<b>TOTAL REPORTADO FISDMDF</b>	<b>80,027,184.82</b>	<b>100%</b>
<b>% FISDMDF EJERCIDO CON RESPECTO A FISDMDF TOTAL</b>		<b>99.63%</b>



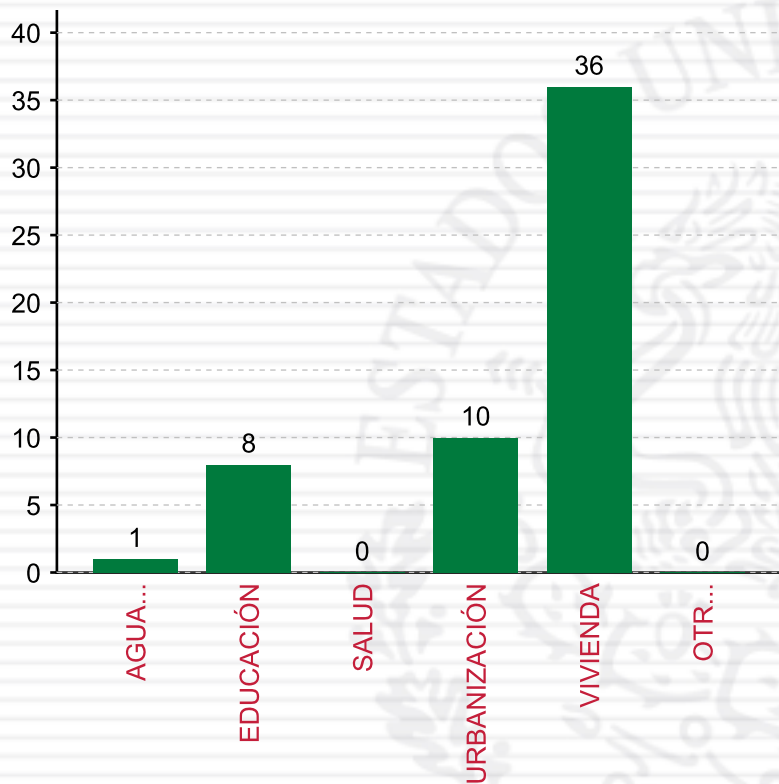
**TOTAL DE PROYECTOS: 55**

## TIPO DE INVERSIONES REALIZADAS

(POR INCIDENCIA)

### TIPO DE INVERSIONES REALIZADAS CON RECURSOS FISMDF

TIPO	MONTO	PORCENTAJE(%)
DIRECTA	60,485,294.96	75.58%
COMPLEMENTARIA	19,541,889.86	24.42%
ESPECIALES	0.00	0.00%
<b>SUBTOTAL DE INVERSIONES</b>	<b>80,027,184.82</b>	<b>100.00%</b>
GASTOS INDIRECTOS	0.00	0.00%
PRODIM	0.00	0.00%
<b>SUBTOTAL G.I. + PRODIM</b>	<b>0.00</b>	<b>0.00%</b>
<b>TOTAL REPORTADO FISMDF</b>	<b>80,027,184.82</b>	<b>100%</b>
<b>% FISMDF EJERCIDO CON RESPECTO A FISMDF TOTAL</b>		<b>99.63%</b>



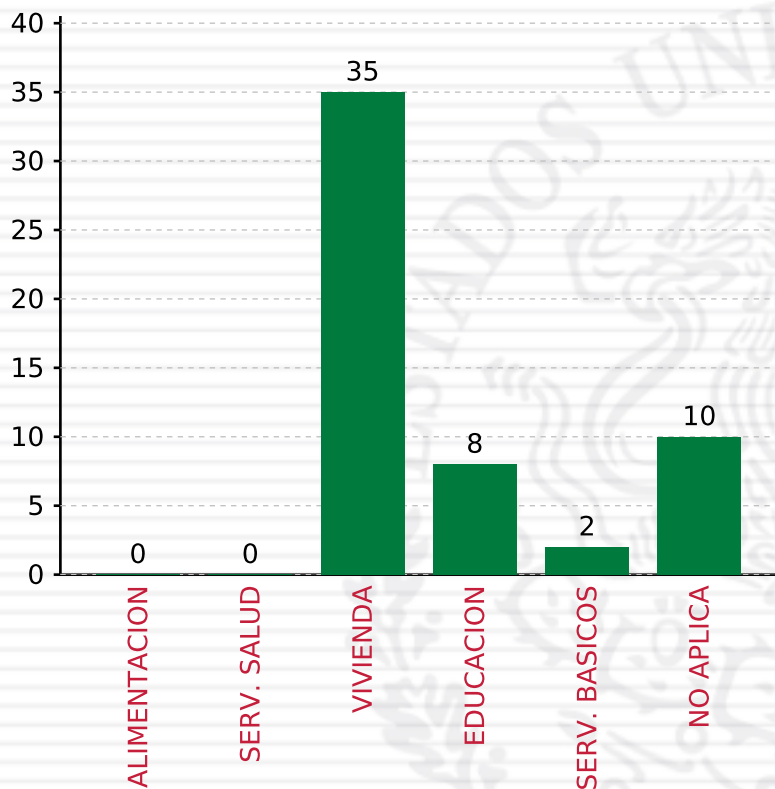
**TOTAL DE PROYECTOS: 55**

## TIPO DE INVERSIONES REALIZADAS

(POR RUBRO DE GASTO)

### TIPO DE INVERSIONES REALIZADAS CON RECURSOS FISDMDF

RUBRO	MONTO	PORCENTAJE(%)
AGUA Y SANEAMIENTO	1,792,901.68	2.24%
EDUCACIÓN	7,175,182.32	8.97%
SALUD	0.00	%
URBANIZACIÓN	12,366,707.54	15.45%
VIVIENDA	58,692,393.28	73.34%
OTROS PROYECTOS	0.00	%
<b>SUBTOTAL DE INVERSIONES</b>	<b>80,027,184.82</b>	<b>100.00%</b>
GASTOS INDIRECTOS	0.00	0.00%
PRODIM	0.00	0.00%
<b>SUBTOTAL G.I. + PRODIM</b>	<b>0.00</b>	<b>0.00%</b>
<b>TOTAL REPORTADO FISDMDF</b>	<b>80,027,184.82</b>	<b>100%</b>
<b>% FISDMDF EJERCIDO CON RESPECTO A FISDMDF TOTAL</b>		<b>99.63%</b>



**TOTAL DE PROYECTOS: 55**

## TIPO DE INVERSIONES REALIZADAS

(POR CARENCIA SOCIAL)

### TIPO DE INVERSIONES REALIZADAS CON RECURSOS FISDMDF

CARENCIA SOCIAL	MONTO	PORCENTAJE(%)
ALIMENTACION	0.00	%
SERV. SALUD	0.00	%
VIVIENDA	56,865,198.13	71.06%
EDUCACION	7,175,182.32	8.97%
SERV. BASICOS	3,620,096.83	4.52%
NO APLICA	12,366,707.54	15.45%
<b>SUBTOTAL DE INVERSIONES</b>	<b>80,027,184.82</b>	<b>100.00%</b>
GASTOS INDIRECTOS	0.00	0.00%
PRODIM	0.00	0.00%
<b>SUBTOTAL G.I. + PRODIM</b>	<b>0.00</b>	<b>0.00%</b>
<b>TOTAL REPORTADO FISDMDF</b>	<b>80,027,184.82</b>	<b>100%</b>
<b>% FISDMDF EJERCIDO CON RESPECTO A FISDMDF TOTAL</b>		<b>99.63%</b>



SEDESOL

SECRETARÍA DE  
DESARROLLO SOCIAL



## FONDO DE APORTACIONES PARA LA INFRAESTRUCTURA SOCIAL

FAIS 2018

---

**A NIVEL MUNICIPAL PARA VERACRUZ DE IGNACIO DE LA LLAVE,  
FILOMENO MATA**

**CORTE AL 31 DE DICIEMBRE DE 2018 A LAS 23:59**

**FONDO DE APORTACIONES PARA LA INFRAESTRUCTURA SOCIAL  
MUNICIPAL Y DE LAS DEMARCACIONES TERRITORIALES DEL  
DISTRITO FEDERAL**

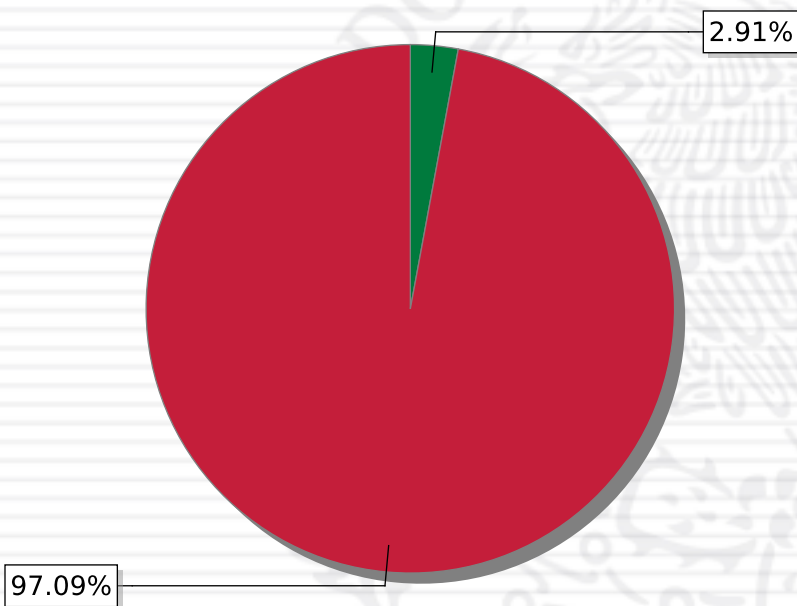
---

FISMDF 2018



## DISTRIBUCIÓN DE LA INVERSIÓN - ENTIDAD

(ASIGNADA, REPORTADA Y POR EJERCER)



● Inversión por Ejercer ● Inversión Reportada

Inversión Asignada

\$ 32,518,773.24



Crédito BANOBRAS

\$ 0.00



Deuda BANOBRAS

\$ 0.00



Recursos Disponibles

\$ 32,518,773.24



Monto Reportado

\$ 31,573,209.81





**36**

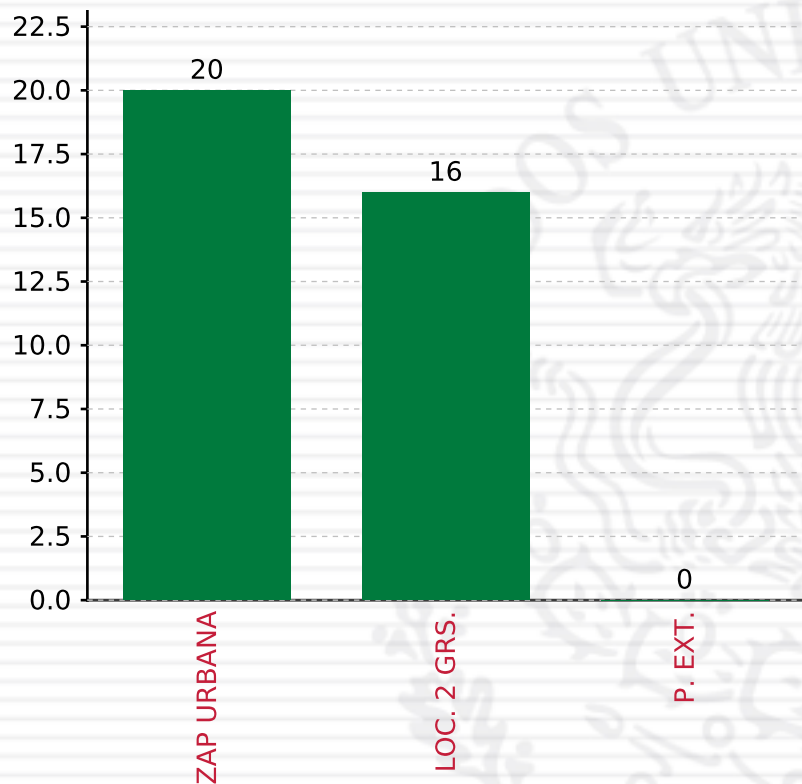
**PROYECTOS REALIZADOS**

**FISMDF**

**1**



**MUNICIPIOS  
REPORTARON**



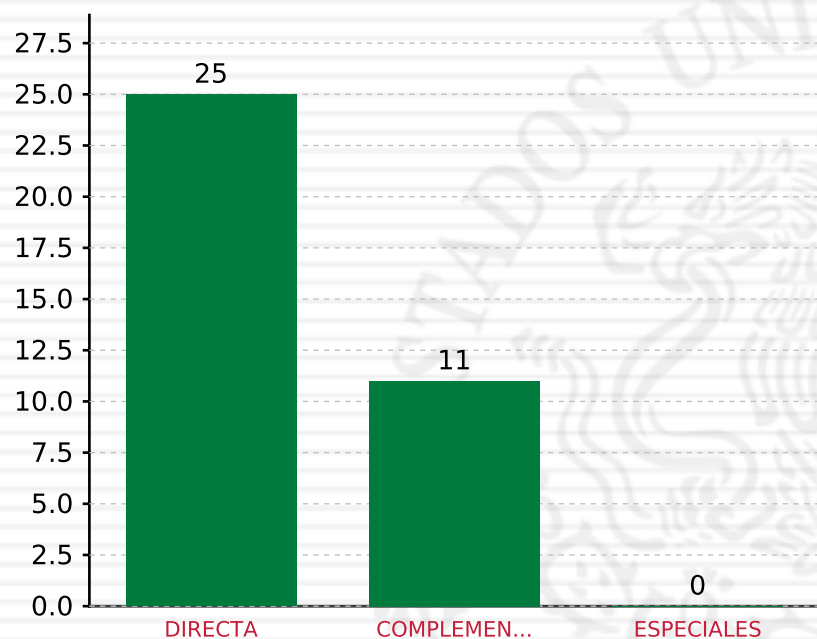
**TOTAL DE PROYECTOS: 36**

## TIPO DE INVERSIONES REALIZADAS

(POR FOCALIZACIÓN)

### TIPO DE INVERSIONES REALIZADAS CON RECURSOS FISDMDF

FOCALIZACIÓN	MONTO	PORCENTAJE(%)
ZAP URBANA	14,488,141.10	45.89%
LOC. 2 GRS.	17,085,068.71	54.11%
P. EXT.	0.00	0.00%
<b>SUBTOTAL DE INVERSIONES</b>	<b>31,573,209.81</b>	<b>100.00%</b>
GASTOS INDIRECTOS	0.00	0.00%
PRODIM	0.00	0.00%
<b>SUBTOTAL G.I. + PRODIM</b>	<b>0.00</b>	<b>0.00%</b>
<b>TOTAL REPORTADO FISDMDF</b>	<b>31,573,209.81</b>	<b>100%</b>
<b>% FISDMDF EJERCIDO CON RESPECTO A FISDMDF TOTAL</b>		<b>97.09%</b>



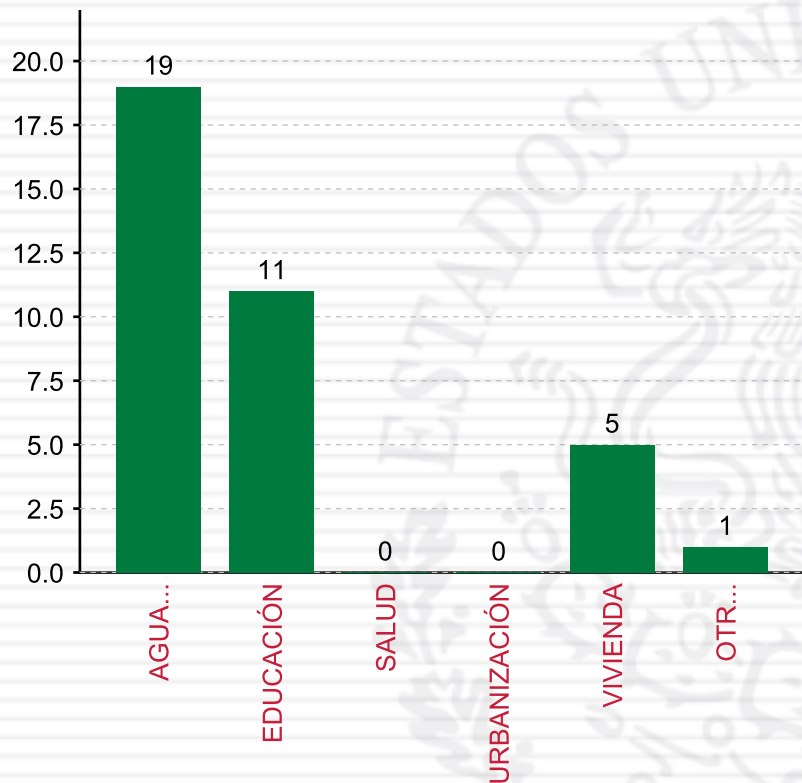
**TOTAL DE PROYECTOS: 36**

## TIPO DE INVERSIONES REALIZADAS

(POR INCIDENCIA)

### TIPO DE INVERSIONES REALIZADAS CON RECURSOS FISMDF

TIPO	MONTO	PORCENTAJE(%)
DIRECTA	22,883,141.10	72.48%
COMPLEMENTARIA	8,690,068.71	27.52%
ESPECIALES	0.00	0.00%
<b>SUBTOTAL DE INVERSIONES</b>	<b>31,573,209.81</b>	<b>100.00%</b>
GASTOS INDIRECTOS	0.00	0.00%
PRODIM	0.00	0.00%
<b>SUBTOTAL G.I. + PRODIM</b>	<b>0.00</b>	<b>0.00%</b>
<b>TOTAL REPORTADO FISMDF</b>	<b>31,573,209.81</b>	<b>100%</b>
<b>% FISMDF EJERCIDO CON RESPECTO A FISMDF TOTAL</b>		<b>97.09%</b>



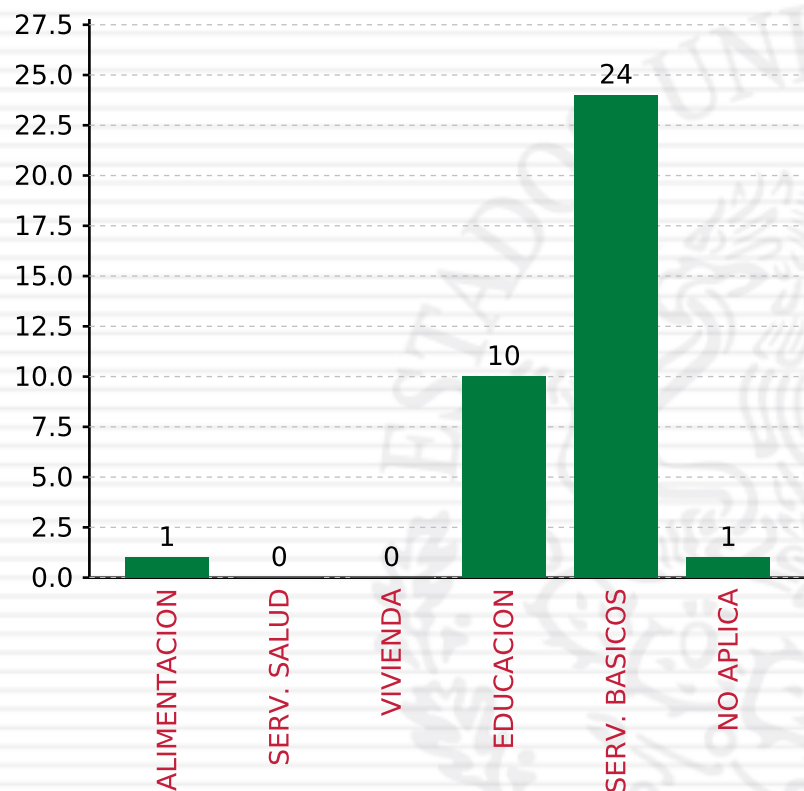
**TOTAL DE PROYECTOS: 36**

## TIPO DE INVERSIONES REALIZADAS

(POR RUBRO DE GASTO)

### TIPO DE INVERSIONES REALIZADAS CON RECURSOS FISDMDF

RUBRO	MONTO	PORCENTAJE(%)
AGUA Y SANEAMIENTO	16,023,141.10	50.75%
EDUCACIÓN	8,090,068.71	25.62%
SALUD	0.00	%
URBANIZACIÓN	0.00	%
VIVIENDA	6,450,000.00	20.43%
OTROS PROYECTOS	1,010,000.00	3.20%
<b>SUBTOTAL DE INVERSIONES</b>	<b>31,573,209.81</b>	<b>100.00%</b>
GASTOS INDIRECTOS	0.00	0.00%
PRODIM	0.00	0.00%
<b>SUBTOTAL G.I. + PRODIM</b>	<b>0.00</b>	<b>0.00%</b>
<b>TOTAL REPORTADO FISDMDF</b>	<b>31,573,209.81</b>	<b>100%</b>
<b>% FISDMDF EJERCIDO CON RESPECTO A FISDMDF TOTAL</b>		<b>97.09%</b>



**TOTAL DE PROYECTOS: 36**

**TIPO DE INVERSIONES REALIZADAS**  
(POR CARENCIA SOCIAL)

TIPO DE INVERSIONES REALIZADAS CON RECURSOS FISDMDF		
CARENCIA SOCIAL	MONTO	PORCENTAJE(%)
ALIMENTACION	410,000.00	1.30%
SERV. SALUD	0.00	%
VIVIENDA	0.00	%
EDUCACION	7,680,068.71	24.32%
SERV. BASICOS	22,473,141.10	71.18%
NO APLICA	1,010,000.00	3.20%
<b>SUBTOTAL DE INVERSIONES</b>	<b>31,573,209.81</b>	<b>100.00%</b>
GASTOS INDIRECTOS	0.00	0.00%
PRODIM	0.00	0.00%
<b>SUBTOTAL G.I. + PRODIM</b>	<b>0.00</b>	<b>0.00%</b>
<b>TOTAL REPORTADO FISDMDF</b>	<b>31,573,209.81</b>	<b>100%</b>
<b>% FISDMDF EJERCIDO CON RESPECTO A FISDMDF TOTAL</b>		<b>97.09%</b>



**SEDESOL**  
SECRETARÍA DE  
DESARROLLO SOCIAL



## **FONDO DE APORTACIONES PARA LA INFRAESTRUCTURA SOCIAL**

FAIS 2018

---

**A NIVEL MUNICIPAL PARA VERACRUZ DE IGNACIO DE LA LLAVE,  
HUEYAPAN DE OCAMPO**

**CORTE AL 31 DE DICIEMBRE DE 2018 A LAS 23:59**

**FONDO DE APORTACIONES PARA LA INFRAESTRUCTURA SOCIAL  
MUNICIPAL Y DE LAS DEMARCACIONES TERRITORIALES DEL  
DISTRITO FEDERAL**

---

FISMDF 2018



## DISTRIBUCIÓN DE LA INVERSIÓN - ENTIDAD

(ASIGNADA, REPORTADA Y POR EJERCER)



● Inversión por Ejercer ● Inversión Reportada

Inversión Asignada

\$ 54,682,428.43



Crédito BANOBRAS

\$ 0.00



Deuda BANOBRAS

\$ 0.00



Recursos Disponibles

\$ 54,682,428.43

Monto Reportado

\$ 54,682,428.43



**121**

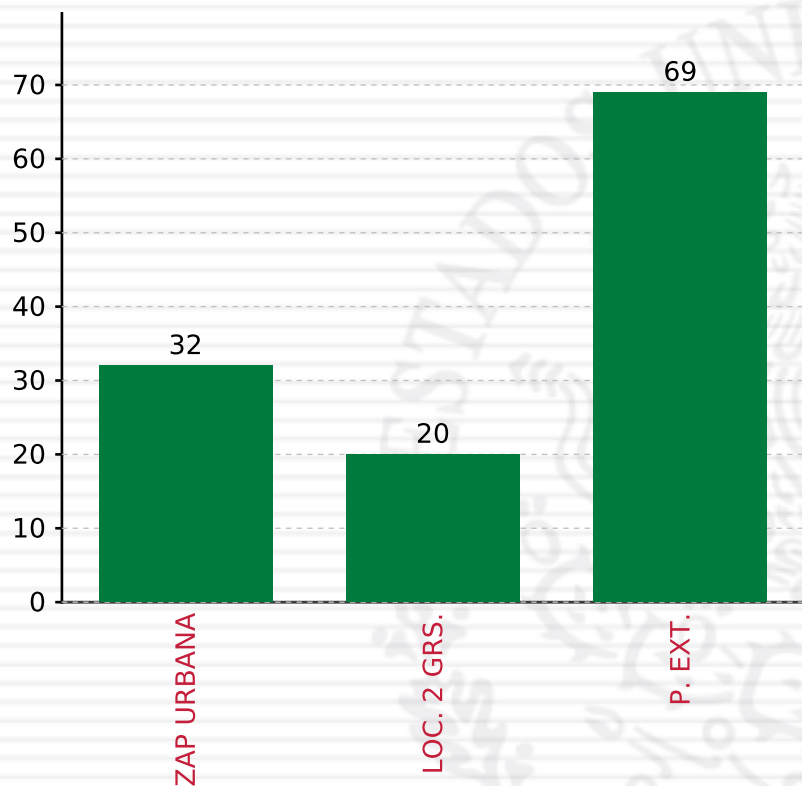
**PROYECTOS REALIZADOS**

**FISMDF**

**1**



**MUNICIPIOS  
REPORTARON**



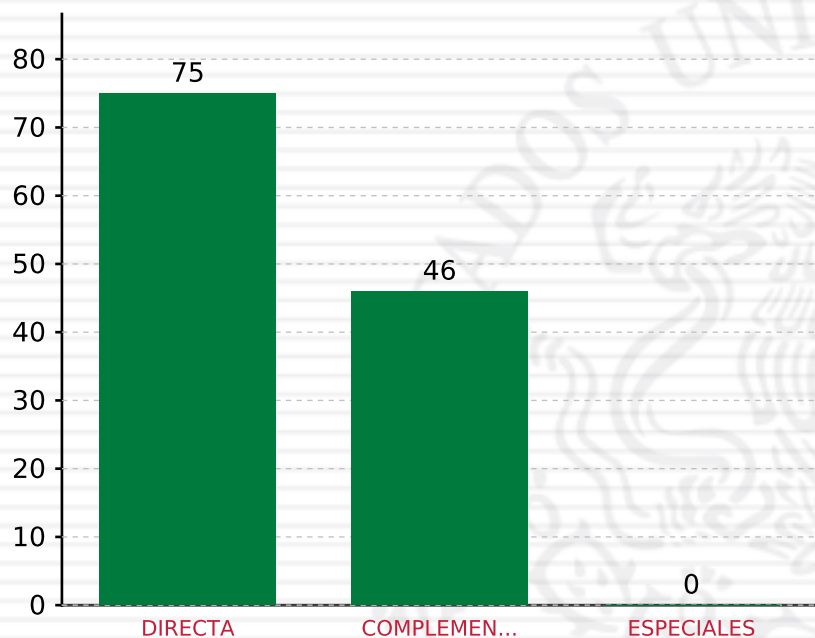
**TOTAL DE PROYECTOS: 121**

## TIPO DE INVERSIONES REALIZADAS

(POR FOCALIZACIÓN)

### TIPO DE INVERSIONES REALIZADAS CON RECURSOS FISDMDF

FOCALIZACIÓN	MONTO	PORCENTAJE(%)
ZAP URBANA	12,344,565.36	22.58%
LOC. 2 GRS.	7,596,622.07	13.89%
P. EXT.	32,089,592.57	58.68%
<b>SUBTOTAL DE INVERSIONES</b>	<b>52,030,780.00</b>	<b>95.15%</b>
GASTOS INDIRECTOS	1,558,000.43	2.85%
PRODIM	1,093,648.00	2.00%
<b>SUBTOTAL G.I. + PRODIM</b>	<b>2,651,648.43</b>	<b>4.85%</b>
<b>TOTAL REPORTADO FISDMDF</b>	<b>54,682,428.43</b>	<b>100%</b>
<b>% FISDMDF EJERCIDO CON RESPECTO A FISDMDF TOTAL</b>		<b>100.00%</b>



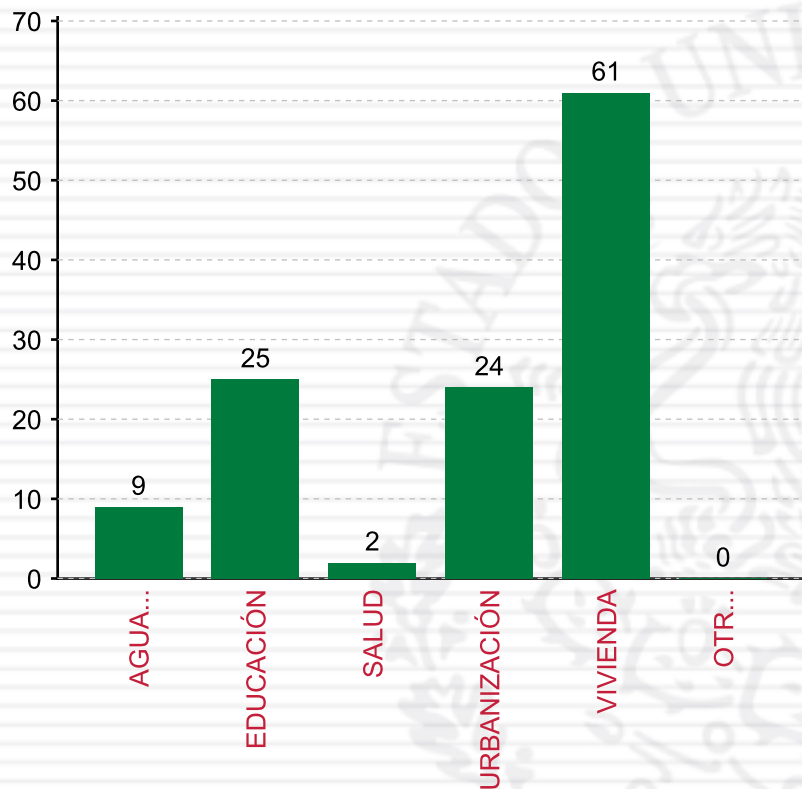
**TOTAL DE PROYECTOS: 121**

## TIPO DE INVERSIONES REALIZADAS

(POR INCIDENCIA)

### TIPO DE INVERSIONES REALIZADAS CON RECURSOS FISMDF

TIPO	MONTO	PORCENTAJE(%)
DIRECTA	38,745,018.04	70.85%
COMPLEMENTARIA	13,285,761.96	24.30%
ESPECIALES	0.00	0.00%
<b>SUBTOTAL DE INVERSIONES</b>	<b>52,030,780.00</b>	<b>95.15%</b>
GASTOS INDIRECTOS	1,558,000.43	2.85%
PRODIM	1,093,648.00	2.00%
<b>SUBTOTAL G.I. + PRODIM</b>	<b>2,651,648.43</b>	<b>4.85%</b>
<b>TOTAL REPORTADO FISMDF</b>	<b>54,682,428.43</b>	<b>100%</b>
<b>% FISMDF EJERCIDO CON RESPECTO A FISMDF TOTAL</b>		<b>100.00%</b>



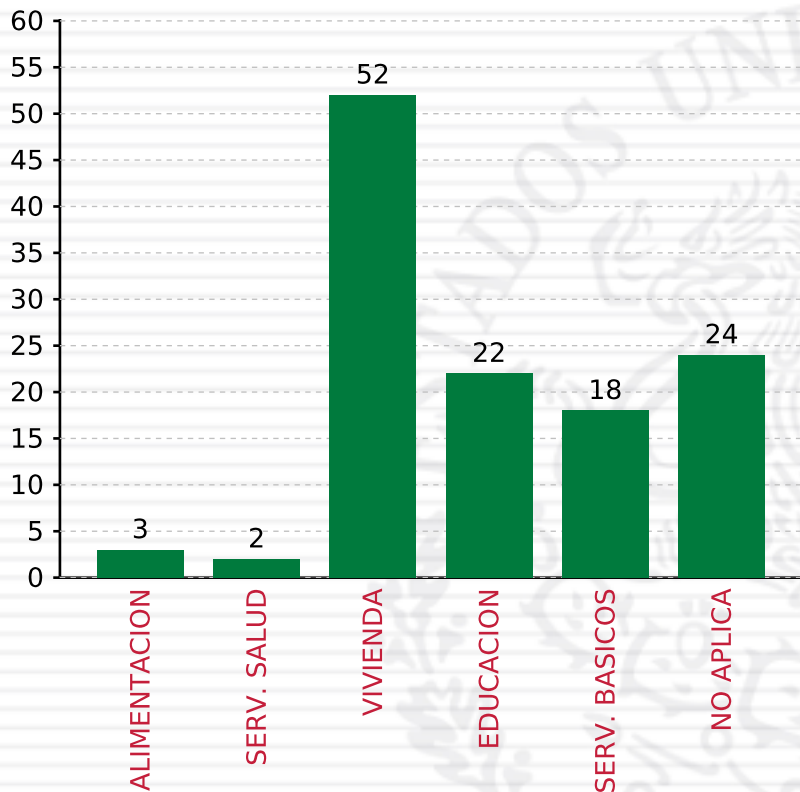
## TIPO DE INVERSIONES REALIZADAS

(POR RUBRO DE GASTO)

### TIPO DE INVERSIONES REALIZADAS CON RECURSOS FISDMDF

RUBRO	MONTO	PORCENTAJE(%)
AGUA Y SANEAMIENTO	3,927,832.46	7.18%
EDUCACIÓN	5,245,750.78	9.59%
SALUD	205,024.24	0.37%
URBANIZACIÓN	8,766,096.16	16.03%
VIVIENDA	33,886,076.36	61.97%
OTROS PROYECTOS	0.00	%
<b>SUBTOTAL DE INVERSIONES</b>	<b>52,030,780.00</b>	<b>95.15%</b>
GASTOS INDIRECTOS	1,558,000.43	2.85%
PRODIM	1,093,648.00	2.00%
<b>SUBTOTAL G.I. + PRODIM</b>	<b>2,651,648.43</b>	<b>4.85%</b>
<b>TOTAL REPORTADO FISDMDF</b>	<b>54,682,428.43</b>	<b>100%</b>
<b>% FISDMDF EJERCIDO CON RESPECTO A FISDMDF TOTAL</b>		<b>100.00%</b>

**TOTAL DE PROYECTOS: 121**



## TIPO DE INVERSIONES REALIZADAS

(POR CARENCIA SOCIAL)

### TIPO DE INVERSIONES REALIZADAS CON RECURSOS FISDMDF

CARENCIA SOCIAL	MONTO	PORCENTAJE(%)
ALIMENTACION	726,084.98	1.33%
SERV. SALUD	205,024.24	0.37%
VIVIENDA	29,152,739.68	53.31%
EDUCACION	4,519,665.80	8.27%
SERV. BASICOS	8,661,169.14	15.84%
NO APLICA	8,766,096.16	16.03%
<b>SUBTOTAL DE INVERSIONES</b>	<b>52,030,780.00</b>	<b>95.15%</b>
GASTOS INDIRECTOS	1,558,000.43	2.85%
PRODIM	1,093,648.00	2.00%
<b>SUBTOTAL G.I. + PRODIM</b>	<b>2,651,648.43</b>	<b>4.85%</b>
<b>TOTAL REPORTADO FISDMDF</b>	<b>54,682,428.43</b>	<b>100%</b>
<b>% FISDMDF EJERCIDO CON RESPECTO A FISDMDF TOTAL</b>		<b>100.00%</b>

**TOTAL DE PROYECTOS: 121**



**SEDESOL**  
SECRETARÍA DE  
DESARROLLO SOCIAL



## **FONDO DE APORTACIONES PARA LA INFRAESTRUCTURA SOCIAL**

FAIS 2018

---

**A NIVEL MUNICIPAL PARA VERACRUZ DE IGNACIO DE LA LLAVE,  
ILAMATLÁN**

**CORTE AL 31 DE DICIEMBRE DE 2018 A LAS 23:59**

**FONDO DE APORTACIONES PARA LA INFRAESTRUCTURA SOCIAL  
MUNICIPAL Y DE LAS DEMARCACIONES TERRITORIALES DEL  
DISTRITO FEDERAL**

---

FISMDF 2018



## DISTRIBUCIÓN DE LA INVERSIÓN - ENTIDAD

(ASIGNADA, REPORTADA Y POR EJERCER)



● Inversión por Ejercer ● Inversión Reportada

Inversión Asignada

\$ 33,842,111.32



Crédito BANOBRAS

\$ 0.00



Deuda BANOBRAS

\$ 0.00



Recursos Disponibles

\$ 33,842,111.32

Monto Reportado

\$ 33,842,111.00



**52**

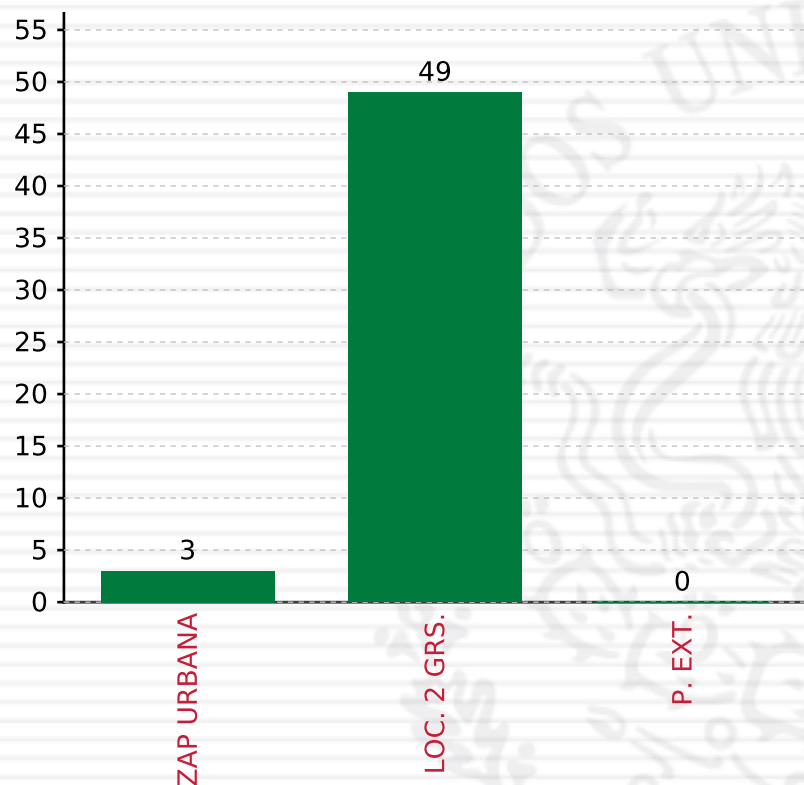
**PROYECTOS REALIZADOS**

**FISMDF**

**1**



**MUNICIPIOS  
REPORTARON**



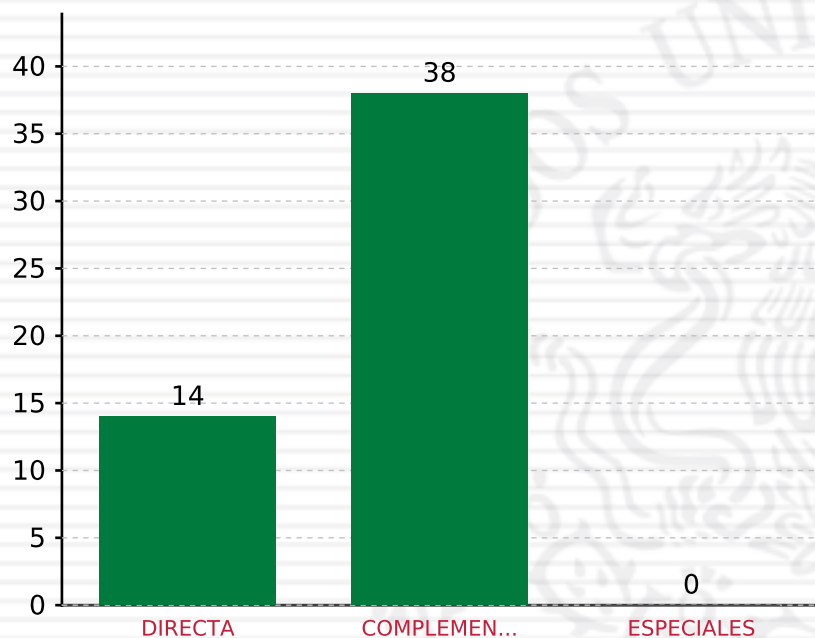
**TOTAL DE PROYECTOS: 52**

## TIPO DE INVERSIONES REALIZADAS

(POR FOCALIZACIÓN)

### TIPO DE INVERSIONES REALIZADAS CON RECURSOS FISDMDF

FOCALIZACIÓN	MONTO	PORCENTAJE(%)
ZAP URBANA	3,304,135.34	9.76%
LOC. 2 GRS.	29,522,712.33	87.24%
P. EXT.	0.00	0.00%
<b>SUBTOTAL DE INVERSIONES</b>	<b>32,826,847.67</b>	<b>97.00%</b>
GASTOS INDIRECTOS	1,015,263.33	3.00%
PRODIM	0.00	0.00%
<b>SUBTOTAL G.I. + PRODIM</b>	<b>1,015,263.33</b>	<b>3.00%</b>
<b>TOTAL REPORTADO FISDMDF</b>	<b>33,842,111.00</b>	<b>100%</b>
<b>% FISDMDF EJERCIDO CON RESPECTO A FISDMDF TOTAL</b>		<b>100.00%</b>



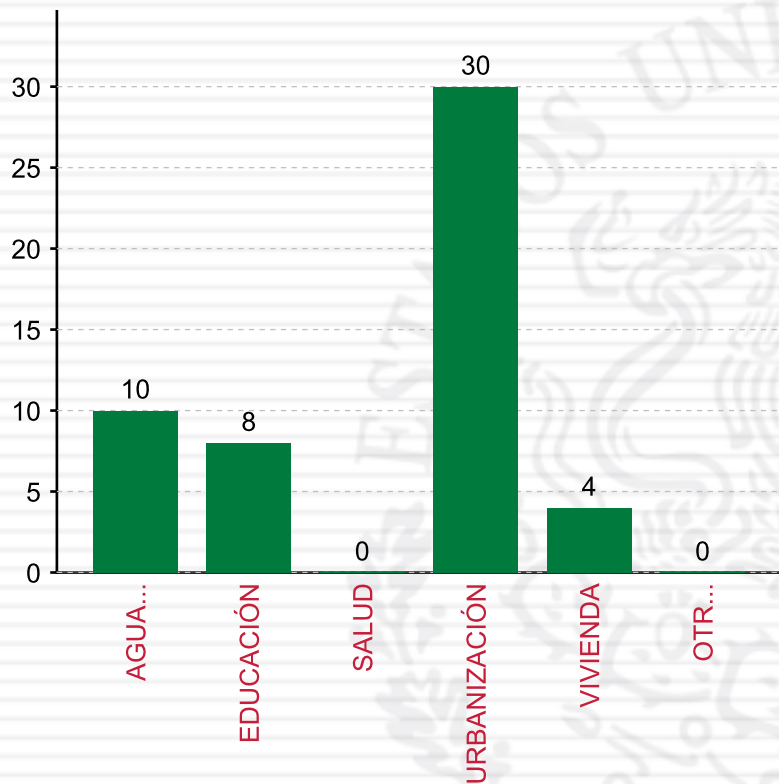
**TOTAL DE PROYECTOS: 52**

## TIPO DE INVERSIONES REALIZADAS

(POR INCIDENCIA)

### TIPO DE INVERSIONES REALIZADAS CON RECURSOS FISDMDF

TIPO	MONTO	PORCENTAJE(%)
DIRECTA	23,689,913.92	70.00%
COMPLEMENTARIA	9,136,933.75	27.00%
ESPECIALES	0.00	0.00%
<b>SUBTOTAL DE INVERSIONES</b>	<b>32,826,847.67</b>	<b>97.00%</b>
GASTOS INDIRECTOS	1,015,263.33	3.00%
PRODIM	0.00	0.00%
<b>SUBTOTAL G.I. + PRODIM</b>	<b>1,015,263.33</b>	<b>3.00%</b>
<b>TOTAL REPORTADO FISDMDF</b>	<b>33,842,111.00</b>	<b>100%</b>
<b>% FISDMDF EJERCIDO CON RESPECTO A FISDMDF TOTAL</b>		<b>100.00%</b>



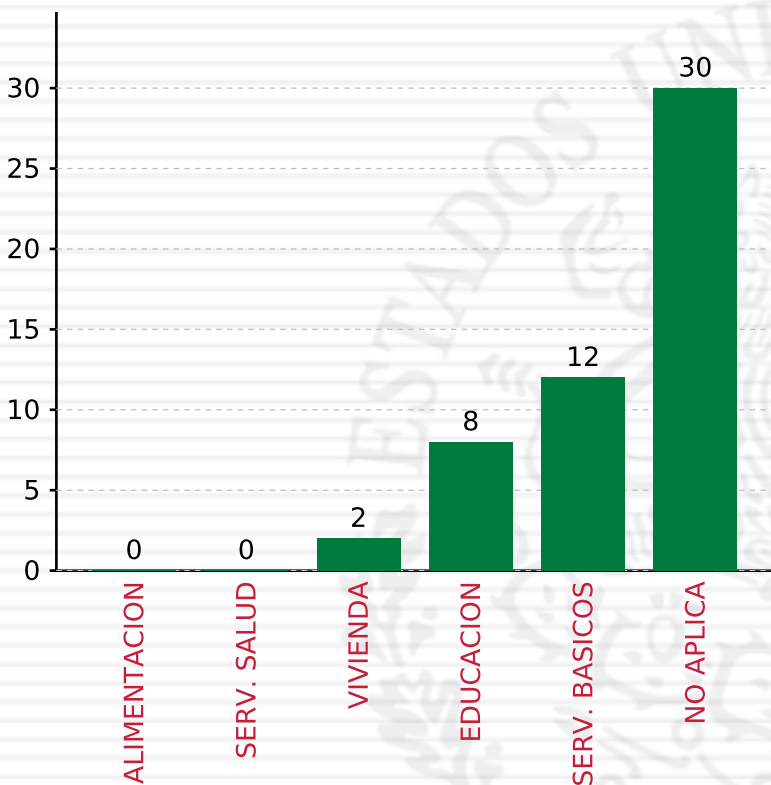
**TOTAL DE PROYECTOS: 52**

## TIPO DE INVERSIONES REALIZADAS

(POR RUBRO DE GASTO)

### TIPO DE INVERSIONES REALIZADAS CON RECURSOS FISDMDF

RUBRO	MONTO	PORCENTAJE(%)
AGUA Y SANEAMIENTO	21,900,205.71	64.71%
EDUCACIÓN	3,128,657.30	9.24%
SALUD	0.00	%
URBANIZACIÓN	6,008,276.45	17.75%
VIVIENDA	1,789,708.21	5.29%
OTROS PROYECTOS	0.00	%
<b>SUBTOTAL DE INVERSIONES</b>	<b>32,826,847.67</b>	<b>97.00%</b>
GASTOS INDIRECTOS	1,015,263.33	3.00%
PRODIM	0.00	0.00%
<b>SUBTOTAL G.I. + PRODIM</b>	<b>1,015,263.33</b>	<b>3.00%</b>
<b>TOTAL REPORTADO FISDMDF</b>	<b>33,842,111.00</b>	<b>100%</b>
<b>% FISDMDF EJERCIDO CON RESPECTO A FISDMDF TOTAL</b>		<b>100.00%</b>



**TOTAL DE PROYECTOS: 52**

## TIPO DE INVERSIONES REALIZADAS

(POR CARENCIA SOCIAL)

### TIPO DE INVERSIONES REALIZADAS CON RECURSOS FISDMDF

CARENCIA SOCIAL	MONTO	PORCENTAJE(%)
ALIMENTACION	0.00	%
SERV. SALUD	0.00	%
VIVIENDA	738,842.99	2.18%
EDUCACION	3,128,657.30	9.24%
SERV. BASICOS	22,951,070.93	67.82%
NO APLICA	6,008,276.45	17.75%
<b>SUBTOTAL DE INVERSIONES</b>	<b>32,826,847.67</b>	<b>97.00%</b>
GASTOS INDIRECTOS	1,015,263.33	3.00%
PRODIM	0.00	0.00%
<b>SUBTOTAL G.I. + PRODIM</b>	<b>1,015,263.33</b>	<b>3.00%</b>
<b>TOTAL REPORTADO FISDMDF</b>	<b>33,842,111.00</b>	<b>100%</b>
<b>% FISDMDF EJERCIDO CON RESPECTO A FISDMDF TOTAL</b>		<b>100.00%</b>



SEDESOL

SECRETARÍA DE  
DESARROLLO SOCIAL



## FONDO DE APORTACIONES PARA LA INFRAESTRUCTURA SOCIAL

FAIS 2018

---

**A NIVEL MUNICIPAL PARA VERACRUZ DE IGNACIO DE LA LLAVE,  
ISLA**

**CORTE AL 31 DE DICIEMBRE DE 2018 A LAS 23:59**

**FONDO DE APORTACIONES PARA LA INFRAESTRUCTURA SOCIAL  
MUNICIPAL Y DE LAS DEMARCACIONES TERRITORIALES DEL  
DISTRITO FEDERAL**

---

FISMDF 2018



## DISTRIBUCIÓN DE LA INVERSIÓN - ENTIDAD

(ASIGNADA, REPORTADA Y POR EJERCER)



● Inversión por Ejercer ● Inversión Reportada

Inversión Asignada

\$ 35,477,868.24



Crédito BANOBRAS

\$ 0.00



Deuda BANOBRAS

\$ 0.00



Recursos Disponibles

\$ 35,477,868.24

Monto Reportado  
\$ 35,477,868.24



**43**

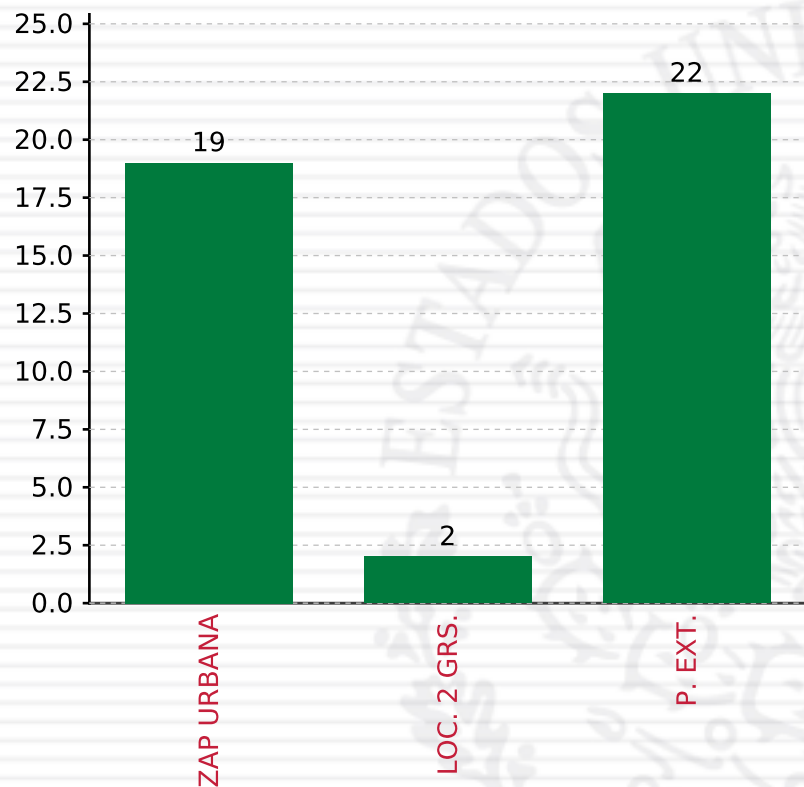
**PROYECTOS REALIZADOS**

**FISMDF**

**1**



**MUNICIPIOS  
REPORTARON**



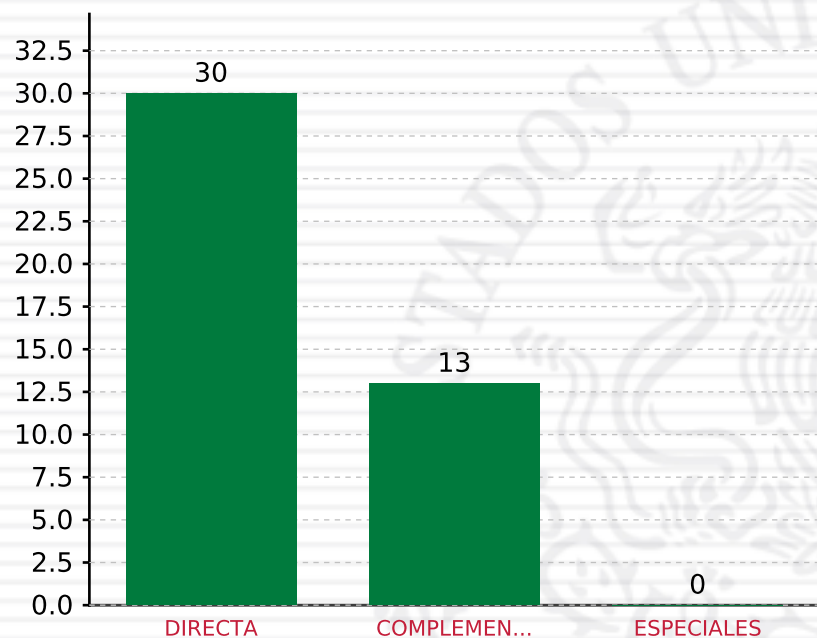
**TOTAL DE PROYECTOS: 43**

## TIPO DE INVERSIONES REALIZADAS

(POR FOCALIZACIÓN)

### TIPO DE INVERSIONES REALIZADAS CON RECURSOS FISDMDF

FOCALIZACIÓN	MONTO	PORCENTAJE(%)
ZAP URBANA	16,721,319.92	47.13%
LOC. 2 GRS.	819,656.53	2.31%
P. EXT.	17,002,727.55	47.92%
<b>SUBTOTAL DE INVERSIONES</b>	<b>34,543,704.00</b>	<b>97.37%</b>
GASTOS INDIRECTOS	934,164.24	2.63%
PRODIM	0.00	0.00%
<b>SUBTOTAL G.I. + PRODIM</b>	<b>934,164.24</b>	<b>2.63%</b>
<b>TOTAL REPORTADO FISDMDF</b>	<b>35,477,868.24</b>	<b>100%</b>
<b>% FISDMDF EJERCIDO CON RESPECTO A FISDMDF TOTAL</b>		<b>100.00%</b>



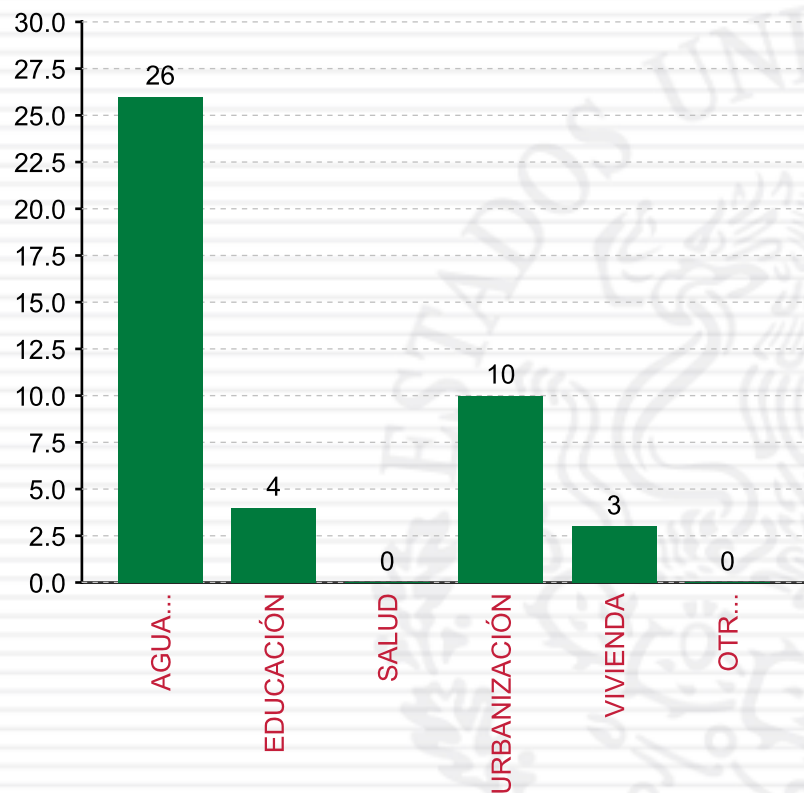
**TOTAL DE PROYECTOS: 43**

## TIPO DE INVERSIONES REALIZADAS

(POR INCIDENCIA)

### TIPO DE INVERSIONES REALIZADAS CON RECURSOS FISMDF

TIPO	MONTO	PORCENTAJE(%)
DIRECTA	25,002,746.82	70.47%
COMPLEMENTARIA	9,540,957.18	26.89%
ESPECIALES	0.00	0.00%
<b>SUBTOTAL DE INVERSIONES</b>	<b>34,543,704.00</b>	<b>97.37%</b>
GASTOS INDIRECTOS	934,164.24	2.63%
PRODIM	0.00	0.00%
<b>SUBTOTAL G.I. + PRODIM</b>	<b>934,164.24</b>	<b>2.63%</b>
<b>TOTAL REPORTADO FISMDF</b>	<b>35,477,868.24</b>	<b>100%</b>
<b>% FISMDF EJERCIDO CON RESPECTO A FISMDF TOTAL</b>		<b>100.00%</b>



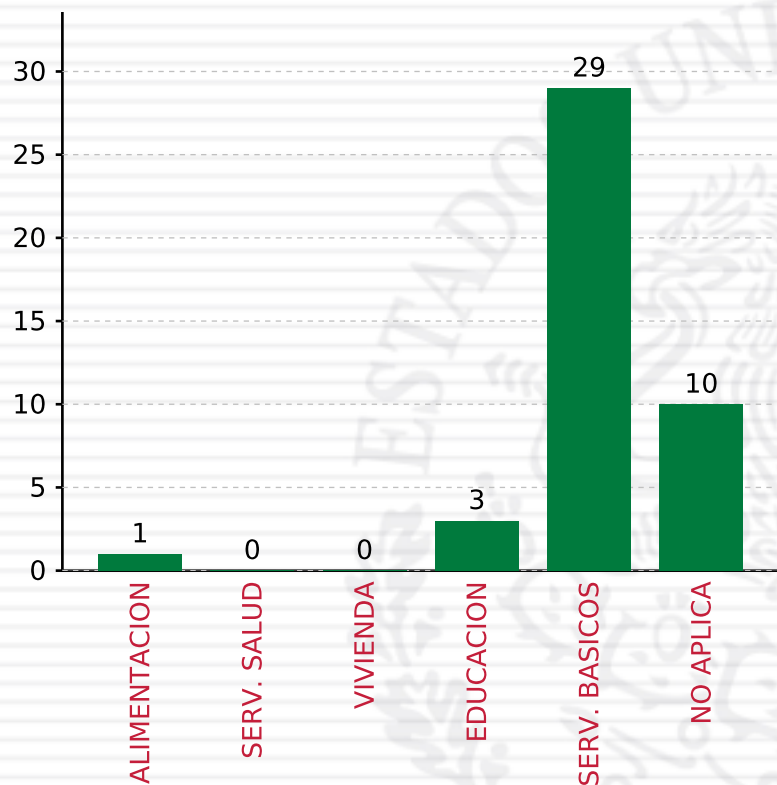
**TOTAL DE PROYECTOS: 43**

## TIPO DE INVERSIONES REALIZADAS

(POR RUBRO DE GASTO)

### TIPO DE INVERSIONES REALIZADAS CON RECURSOS FISDMDF

RUBRO	MONTO	PORCENTAJE(%)
AGUA Y SANEAMIENTO	23,227,129.03	65.47%
EDUCACIÓN	1,135,864.83	3.20%
SALUD	0.00	%
URBANIZACIÓN	8,553,387.42	24.11%
VIVIENDA	1,627,322.72	4.59%
OTROS PROYECTOS	0.00	%
<b>SUBTOTAL DE INVERSIONES</b>	<b>34,543,704.00</b>	<b>97.37%</b>
GASTOS INDIRECTOS	934,164.24	2.63%
PRODIM	0.00	0.00%
<b>SUBTOTAL G.I. + PRODIM</b>	<b>934,164.24</b>	<b>2.63%</b>
<b>TOTAL REPORTADO FISDMDF</b>	<b>35,477,868.24</b>	<b>100%</b>
<b>% FISDMDF EJERCIDO CON RESPECTO A FISDMDF TOTAL</b>		<b>100.00%</b>



**TOTAL DE PROYECTOS: 43**

## TIPO DE INVERSIONES REALIZADAS

(POR CARENCIA SOCIAL)

### TIPO DE INVERSIONES REALIZADAS CON RECURSOS FISDMDF

CARENCIA SOCIAL	MONTO	PORCENTAJE(%)
ALIMENTACION	148,295.07	0.42%
SERV. SALUD	0.00	%
VIVIENDA	0.00	%
EDUCACION	987,569.76	2.78%
SERV. BASICOS	24,854,451.75	70.06%
NO APLICA	8,553,387.42	24.11%
<b>SUBTOTAL DE INVERSIONES</b>	<b>34,543,704.00</b>	<b>97.37%</b>
GASTOS INDIRECTOS	934,164.24	2.63%
PRODIM	0.00	0.00%
<b>SUBTOTAL G.I. + PRODIM</b>	<b>934,164.24</b>	<b>2.63%</b>
<b>TOTAL REPORTADO FISDMDF</b>	<b>35,477,868.24</b>	<b>100%</b>
<b>% FISDMDF EJERCIDO CON RESPECTO A FISDMDF TOTAL</b>		<b>100.00%</b>



SEDESOL

SECRETARÍA DE  
DESARROLLO SOCIAL



## FONDO DE APORTACIONES PARA LA INFRAESTRUCTURA SOCIAL

FAIS 2018

---

**A NIVEL MUNICIPAL PARA VERACRUZ DE IGNACIO DE LA LLAVE,  
IXCATEPEC**

**CORTE AL 31 DE DICIEMBRE DE 2018 A LAS 23:59**

**FONDO DE APORTACIONES PARA LA INFRAESTRUCTURA SOCIAL  
MUNICIPAL Y DE LAS DEMARCACIONES TERRITORIALES DEL  
DISTRITO FEDERAL**

---

FISMDF 2018



## DISTRIBUCIÓN DE LA INVERSIÓN - ENTIDAD

(ASIGNADA, REPORTADA Y POR EJERCER)



● Inversión por Ejercer ● Inversión Reportada

Inversión Asignada

\$ 24,724,775.71



Crédito BANOBRAS

\$ 0.00



Deuda BANOBRAS

\$ 0.00



Recursos Disponibles

\$ 24,724,775.71

Monto Reportado  
\$ 24,724,775.71





**50**

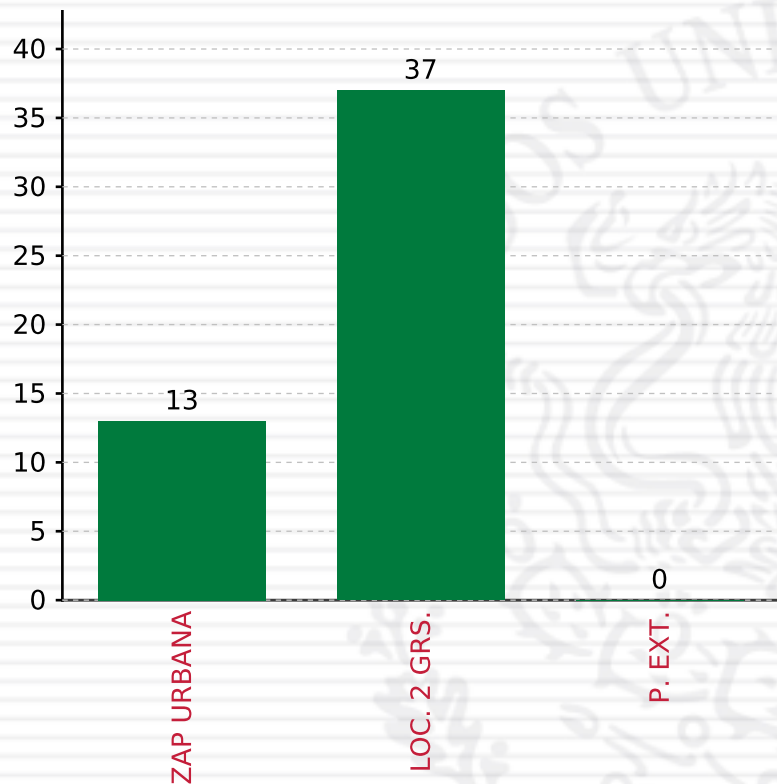
**PROYECTOS REALIZADOS**

**FISMDF**

**1**



**MUNICIPIOS  
REPORTARON**



**TOTAL DE PROYECTOS: 50**

## TIPO DE INVERSIONES REALIZADAS

(POR FOCALIZACIÓN)

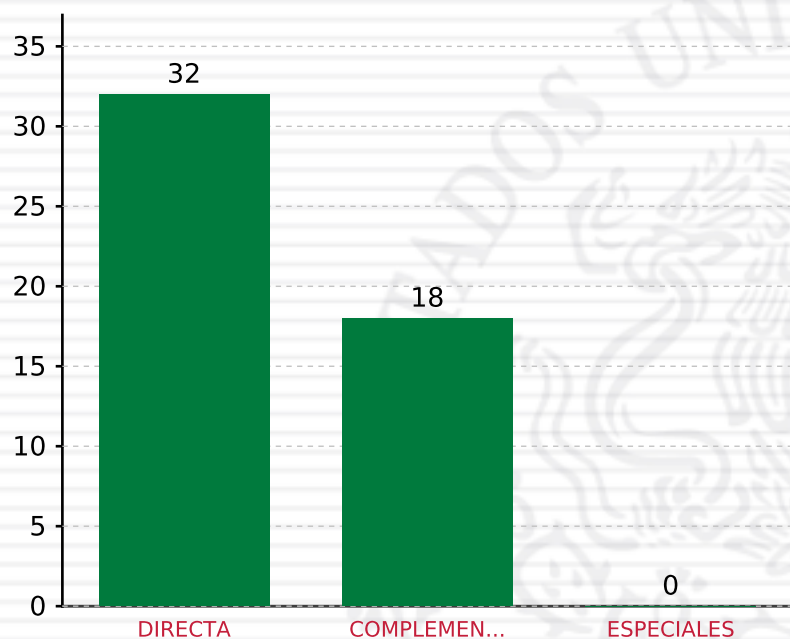
### TIPO DE INVERSIONES REALIZADAS CON RECURSOS FISDMDF

FOCALIZACIÓN	MONTO	PORCENTAJE(%)
ZAP URBANA	7,244,696.63	29.30%
LOC. 2 GRS.	17,012,679.08	68.81%
P. EXT.	0.00	0.00%
<b>SUBTOTAL DE INVERSIONES</b>	<b>24,257,375.71</b>	<b>98.11%</b>
GASTOS INDIRECTOS	467,400.00	1.89%
PRODIM	0.00	0.00%
<b>SUBTOTAL G.I. + PRODIM</b>	<b>467,400.00</b>	<b>1.89%</b>
<b>TOTAL REPORTADO FISDMDF</b>	<b>24,724,775.71</b>	<b>100%</b>
<b>% FISDMDF EJERCIDO CON RESPECTO A FISDMDF TOTAL</b>		<b>100.00%</b>



## TIPO DE INVERSIONES REALIZADAS

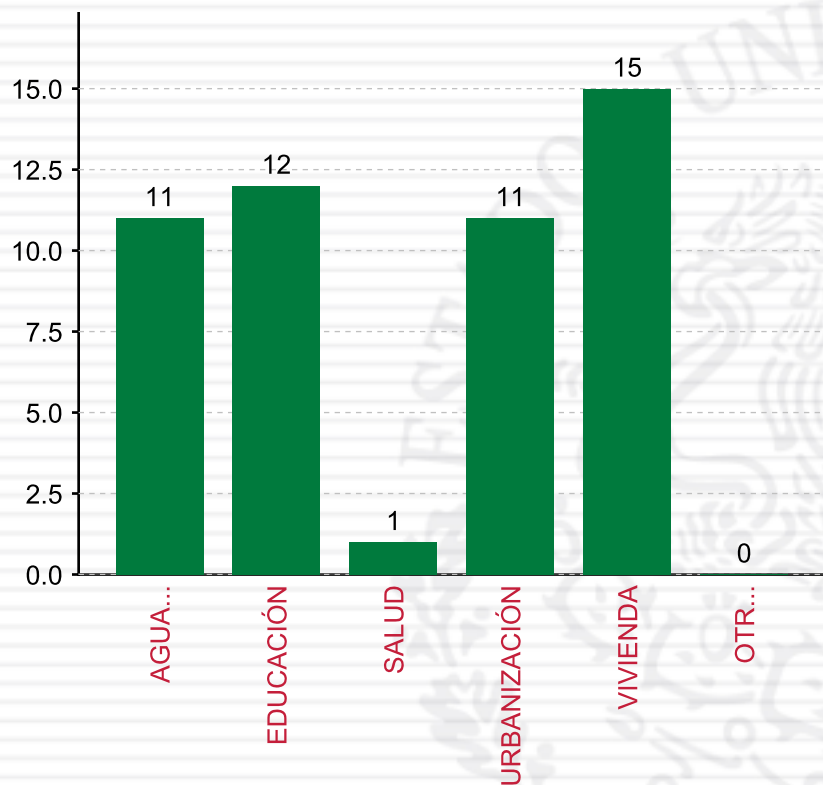
(POR INCIDENCIA)



**TOTAL DE PROYECTOS: 50**

### TIPO DE INVERSIONES REALIZADAS CON RECURSOS FISMDF

TIPO	MONTO	PORCENTAJE(%)
DIRECTA	17,307,342.91	70.00%
COMPLEMENTARIA	6,950,032.80	28.11%
ESPECIALES	0.00	0.00%
<b>SUBTOTAL DE INVERSIONES</b>	<b>24,257,375.71</b>	<b>98.11%</b>
GASTOS INDIRECTOS	467,400.00	1.89%
PRODIM	0.00	0.00%
<b>SUBTOTAL G.I. + PRODIM</b>	<b>467,400.00</b>	<b>1.89%</b>
<b>TOTAL REPORTADO FISMDF</b>	<b>24,724,775.71</b>	<b>100%</b>
<b>% FISMDF EJERCIDO CON RESPECTO A FISMDF TOTAL</b>		<b>100.00%</b>



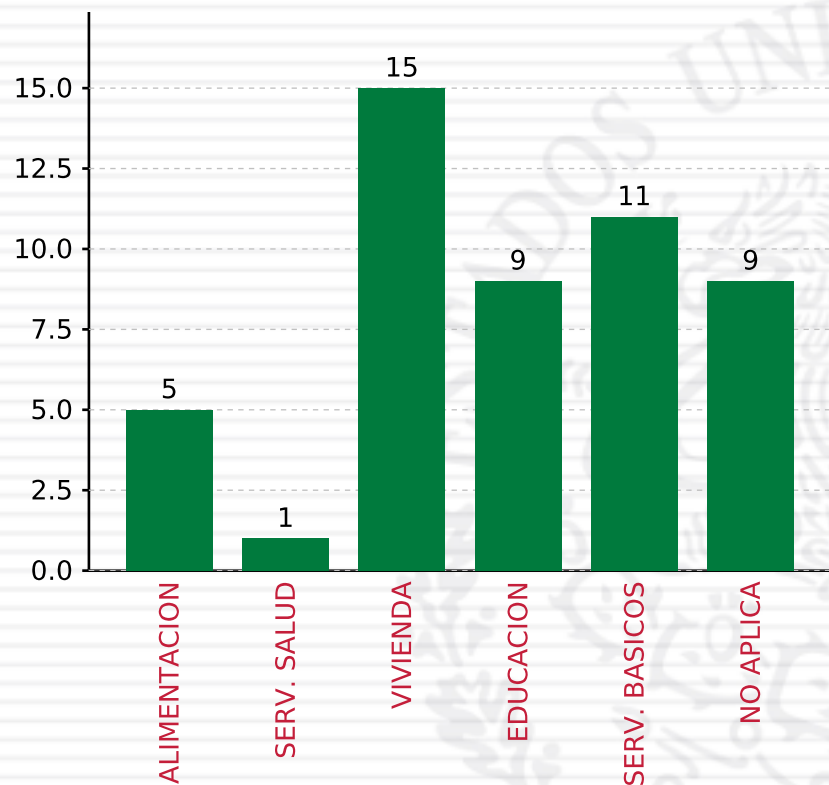
**TOTAL DE PROYECTOS: 50**

## TIPO DE INVERSIONES REALIZADAS

(POR RUBRO DE GASTO)

### TIPO DE INVERSIONES REALIZADAS CON RECURSOS FISDMDF

RUBRO	MONTO	PORCENTAJE(%)
AGUA Y SANEAMIENTO	6,228,580.56	25.19%
EDUCACIÓN	4,464,922.32	18.06%
SALUD	650,000.00	2.63%
URBANIZACIÓN	3,976,894.48	16.08%
VIVIENDA	8,936,978.35	36.15%
OTROS PROYECTOS	0.00	%
<b>SUBTOTAL DE INVERSIONES</b>	<b>24,257,375.71</b>	<b>98.11%</b>
GASTOS INDIRECTOS	467,400.00	1.89%
PRODIM	0.00	0.00%
<b>SUBTOTAL G.I. + PRODIM</b>	<b>467,400.00</b>	<b>1.89%</b>
<b>TOTAL REPORTADO FISDMDF</b>	<b>24,724,775.71</b>	<b>100%</b>
<b>% FISDMDF EJERCIDO CON RESPECTO A FISDMDF TOTAL</b>		<b>100.00%</b>



**TOTAL DE PROYECTOS: 50**

## TIPO DE INVERSIONES REALIZADAS

(POR CARENCIA SOCIAL)

### TIPO DE INVERSIONES REALIZADAS CON RECURSOS FISDMDF

CARENCIA SOCIAL	MONTO	PORCENTAJE(%)
ALIMENTACION	1,491,784.00	6.03%
SERV. SALUD	650,000.00	2.63%
VIVIENDA	8,936,978.35	36.15%
EDUCACION	3,273,138.32	13.24%
SERV. BASICOS	6,228,580.56	25.19%
NO APLICA	3,676,894.48	14.87%
<b>SUBTOTAL DE INVERSIONES</b>	<b>24,257,375.71</b>	<b>98.11%</b>
GASTOS INDIRECTOS	467,400.00	1.89%
PRODIM	0.00	0.00%
<b>SUBTOTAL G.I. + PRODIM</b>	<b>467,400.00</b>	<b>1.89%</b>
<b>TOTAL REPORTADO FISDMDF</b>	<b>24,724,775.71</b>	<b>100%</b>
<b>% FISDMDF EJERCIDO CON RESPECTO A FISDMDF TOTAL</b>		<b>100.00%</b>



**SEDESOL**  
SECRETARÍA DE  
DESARROLLO SOCIAL



## **FONDO DE APORTACIONES PARA LA INFRAESTRUCTURA SOCIAL**

FAIS 2018

---

**A NIVEL MUNICIPAL PARA VERACRUZ DE IGNACIO DE LA LLAVE,  
JALCOMULCO**

**CORTE AL 31 DE DICIEMBRE DE 2018 A LAS 23:59**

**FONDO DE APORTACIONES PARA LA INFRAESTRUCTURA SOCIAL  
MUNICIPAL Y DE LAS DEMARCACIONES TERRITORIALES DEL  
DISTRITO FEDERAL**

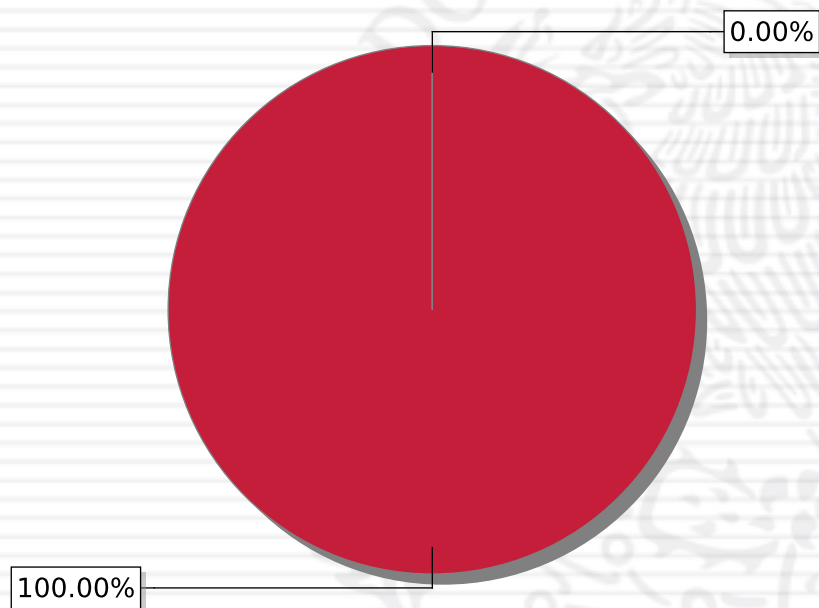
---

FISMDF 2018



## DISTRIBUCIÓN DE LA INVERSIÓN - ENTIDAD

(ASIGNADA, REPORTADA Y POR EJERCER)



● Inversión por Ejercer ● Inversión Reportada

Inversión Asignada

\$ 7,202,609.92



Crédito BANOBRAS

\$ 0.00



Deuda BANOBRAS

\$ 0.00



Recursos Disponibles

\$ 7,202,609.92

Monto Reportado

\$ 7,202,609.26



**8**

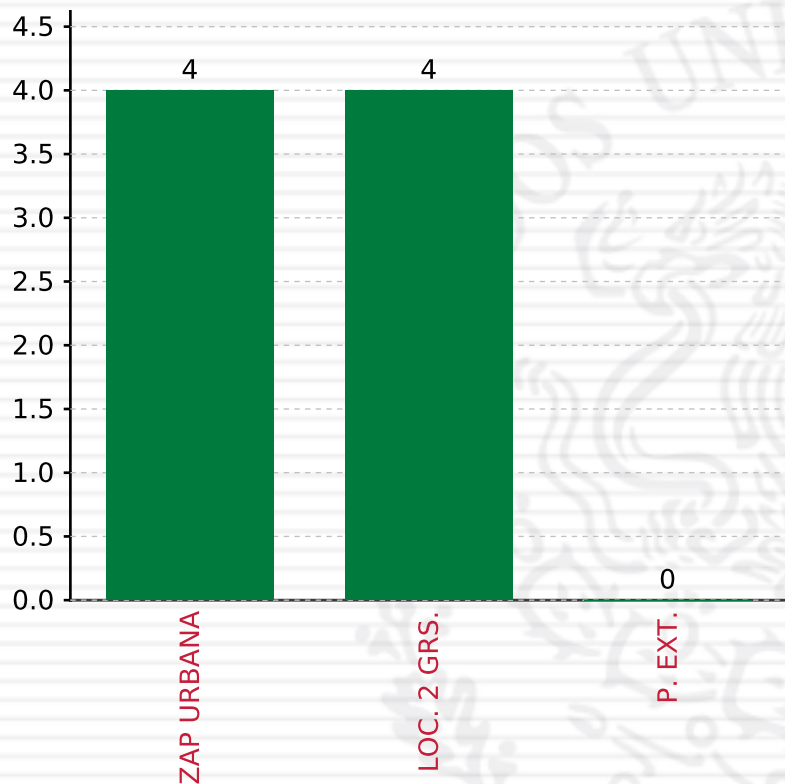
**PROYECTOS REALIZADOS**

**FISMDF**

**1**



**MUNICIPIOS  
REPORTARON**



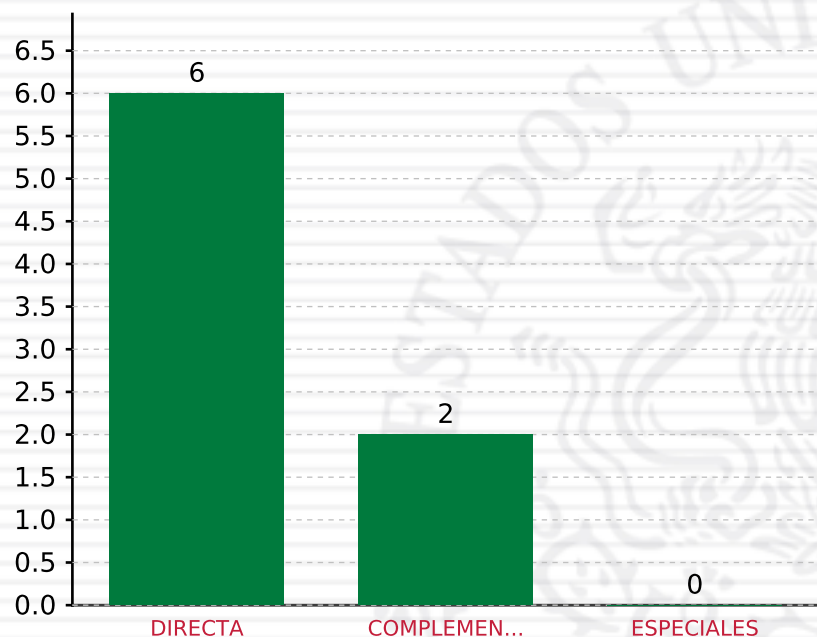
**TOTAL DE PROYECTOS: 8**

## TIPO DE INVERSIONES REALIZADAS

(POR FOCALIZACIÓN)

### TIPO DE INVERSIONES REALIZADAS CON RECURSOS FISDMDF

FOCALIZACIÓN	MONTO	PORCENTAJE(%)
ZAP URBANA	3,731,340.93	51.81%
LOC. 2 GRS.	3,471,268.33	48.19%
P. EXT.	0.00	0.00%
<b>SUBTOTAL DE INVERSIONES</b>	<b>7,202,609.26</b>	<b>100.00%</b>
GASTOS INDIRECTOS	0.00	0.00%
PRODIM	0.00	0.00%
<b>SUBTOTAL G.I. + PRODIM</b>	<b>0.00</b>	<b>0.00%</b>
<b>TOTAL REPORTADO FISDMDF</b>	<b>7,202,609.26</b>	<b>100%</b>
<b>% FISDMDF EJERCIDO CON RESPECTO A FISDMDF TOTAL</b>		<b>100.00%</b>



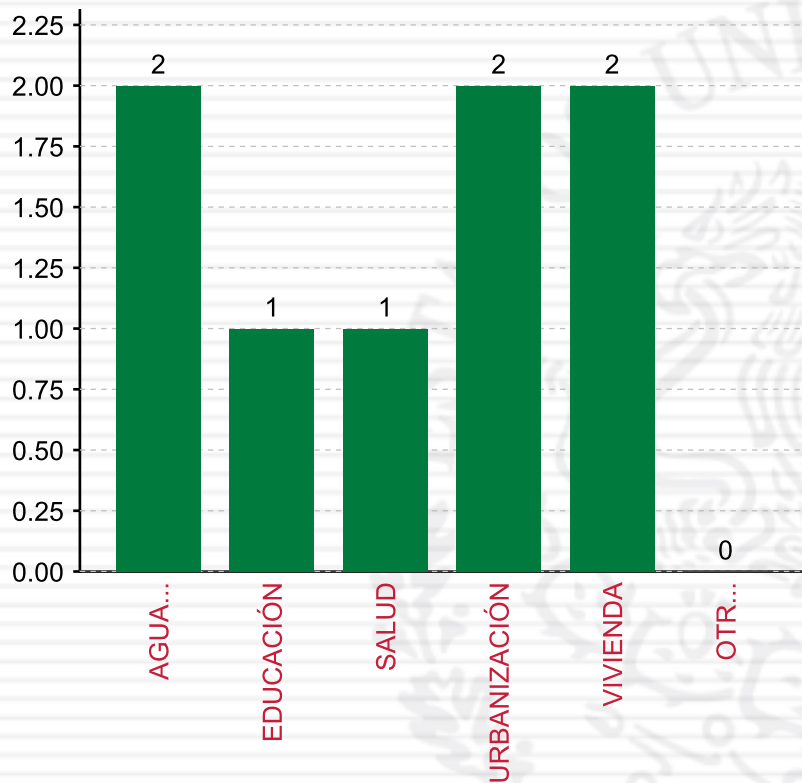
**TOTAL DE PROYECTOS: 8**

## TIPO DE INVERSIONES REALIZADAS

(POR INCIDENCIA)

### TIPO DE INVERSIONES REALIZADAS CON RECURSOS FISMDF

TIPO	MONTO	PORCENTAJE(%)
DIRECTA	5,728,435.34	79.53%
COMPLEMENTARIA	1,474,173.92	20.47%
ESPECIALES	0.00	0.00%
<b>SUBTOTAL DE INVERSIONES</b>	<b>7,202,609.26</b>	<b>100.00%</b>
GASTOS INDIRECTOS	0.00	0.00%
PRODIM	0.00	0.00%
<b>SUBTOTAL G.I. + PRODIM</b>	<b>0.00</b>	<b>0.00%</b>
<b>TOTAL REPORTADO FISMDF</b>	<b>7,202,609.26</b>	<b>100%</b>
<b>% FISMDF EJERCIDO CON RESPECTO A FISMDF TOTAL</b>		<b>100.00%</b>

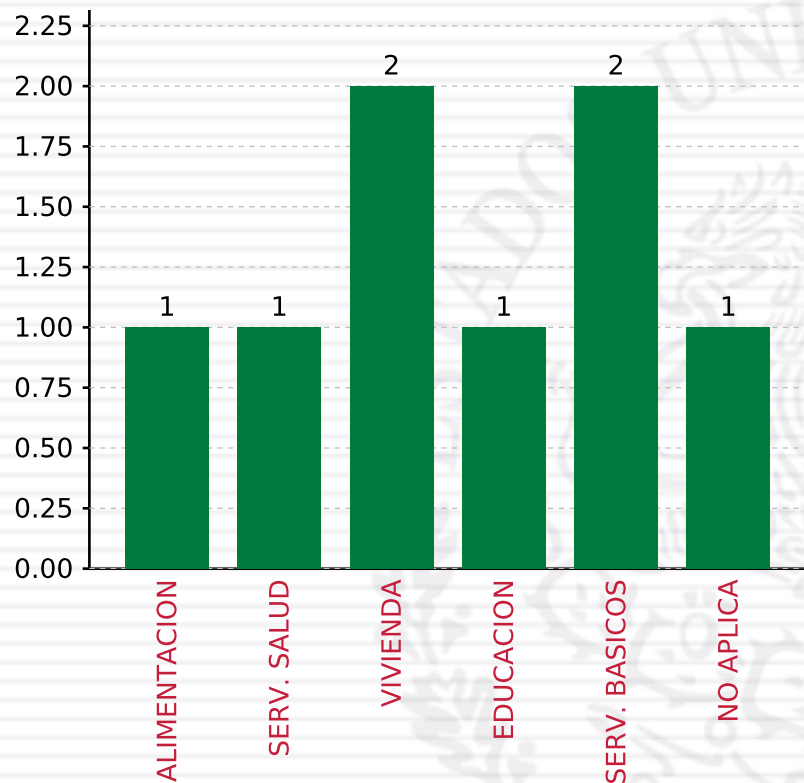


**TOTAL DE PROYECTOS: 8**

## TIPO DE INVERSIONES REALIZADAS

(POR RUBRO DE GASTO)

TIPO DE INVERSIONES REALIZADAS CON RECURSOS FISDMDF		
RUBRO	MONTO	PORCENTAJE(%)
AGUA Y SANEAMIENTO	2,044,758.03	28.39%
EDUCACIÓN	724,192.52	10.05%
SALUD	986,583.64	13.70%
URBANIZACIÓN	1,449,980.66	20.13%
VIVIENDA	1,997,094.41	27.73%
OTROS PROYECTOS	0.00	%
<b>SUBTOTAL DE INVERSIONES</b>	<b>7,202,609.26</b>	<b>100.00%</b>
GASTOS INDIRECTOS	0.00	0.00%
PRODIM	0.00	0.00%
<b>SUBTOTAL G.I. + PRODIM</b>	<b>0.00</b>	<b>0.00%</b>
<b>TOTAL REPORTADO FISDMF</b>	<b>7,202,609.26</b>	<b>100%</b>
<b>% FISDMDF EJERCIDO CON RESPECTO A FISDMDF TOTAL</b>		<b>100.00%</b>



## TIPO DE INVERSIONES REALIZADAS

(POR CARENCIA SOCIAL)

### TIPO DE INVERSIONES REALIZADAS CON RECURSOS FISDMDF

CARENCIA SOCIAL	MONTO	PORCENTAJE(%)
ALIMENTACION	699,999.26	9.72%
SERV. SALUD	986,583.64	13.70%
VIVIENDA	1,997,094.41	27.73%
EDUCACION	724,192.52	10.05%
SERV. BASICOS	2,044,758.03	28.39%
NO APLICA	749,981.40	10.41%
<b>SUBTOTAL DE INVERSIONES</b>	<b>7,202,609.26</b>	<b>100.00%</b>
GASTOS INDIRECTOS	0.00	0.00%
PRODIM	0.00	0.00%
<b>SUBTOTAL G.I. + PRODIM</b>	<b>0.00</b>	<b>0.00%</b>
<b>TOTAL REPORTADO FISDMDF</b>	<b>7,202,609.26</b>	<b>100%</b>
<b>% FISDMDF EJERCIDO CON RESPECTO A FISDMDF TOTAL</b>		<b>100.00%</b>

**TOTAL DE PROYECTOS:**

**8**



SEDESOL

SECRETARÍA DE  
DESARROLLO SOCIAL



## FONDO DE APORTACIONES PARA LA INFRAESTRUCTURA SOCIAL

FAIS 2018

---

**A NIVEL MUNICIPAL PARA VERACRUZ DE IGNACIO DE LA LLAVE,  
XICO**

**CORTE AL 31 DE DICIEMBRE DE 2018 A LAS 23:59**

**FONDO DE APORTACIONES PARA LA INFRAESTRUCTURA SOCIAL  
MUNICIPAL Y DE LAS DEMARCACIONES TERRITORIALES DEL  
DISTRITO FEDERAL**

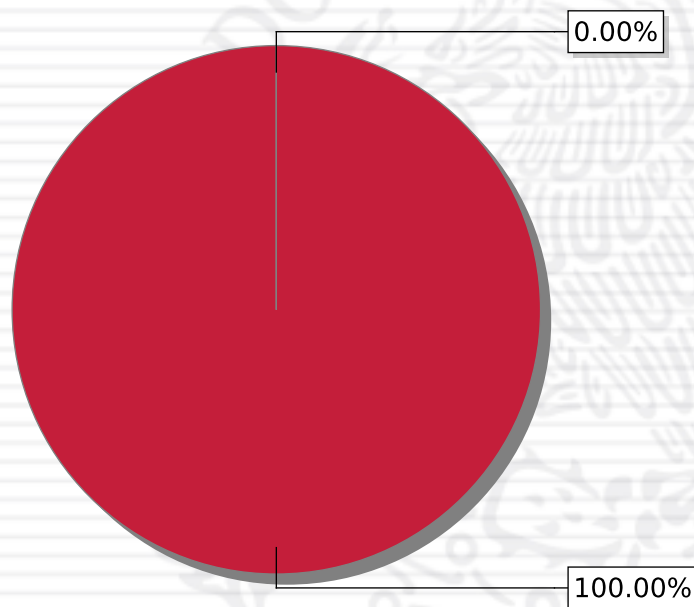
---

FISMDF 2018



## DISTRIBUCIÓN DE LA INVERSIÓN - ENTIDAD

(ASIGNADA, REPORTADA Y POR EJERCER)



● Inversión por Ejercer ● Inversión Reportada

Inversión Asignada

\$ 29,600,553.20



Crédito BANOBRAS

\$ 0.00



Deuda BANOBRAS

\$ 0.00



Recursos Disponibles

\$ 29,600,553.20

Monto Reportado  
\$ 29,600,553.20



**43**

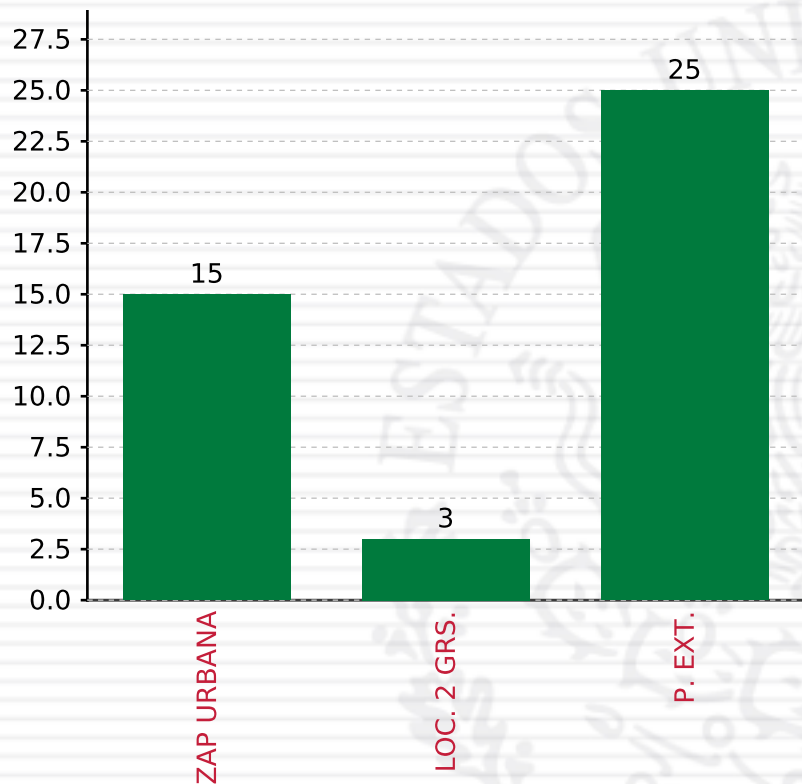
**PROYECTOS REALIZADOS**

**FISMDF**

**1**



**MUNICIPIOS  
REPORTARON**



**TOTAL DE PROYECTOS: 43**

## TIPO DE INVERSIONES REALIZADAS

(POR FOCALIZACIÓN)

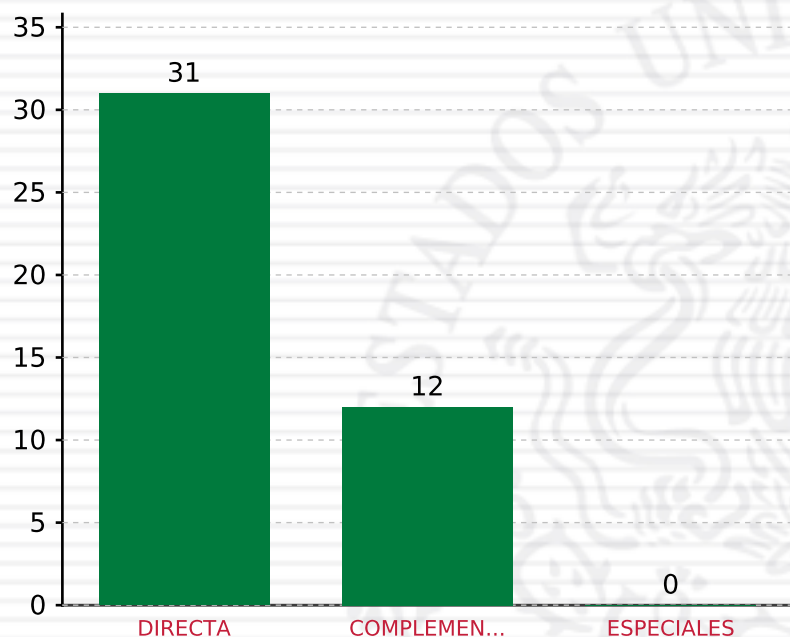
### TIPO DE INVERSIONES REALIZADAS CON RECURSOS FISDMDF

FOCALIZACIÓN	MONTO	PORCENTAJE(%)
ZAP URBANA	16,564,598.15	55.96%
LOC. 2 GRS.	1,373,968.51	4.64%
P. EXT.	10,773,969.95	36.40%
<b>SUBTOTAL DE INVERSIONES</b>	<b>28,712,536.61</b>	<b>97.00%</b>
GASTOS INDIRECTOS	888,016.59	3.00%
PRODIM	0.00	0.00%
<b>SUBTOTAL G.I. + PRODIM</b>	<b>888,016.59</b>	<b>3.00%</b>
<b>TOTAL REPORTADO FISDMDF</b>	<b>29,600,553.20</b>	<b>100%</b>
<b>% FISDMDF EJERCIDO CON RESPECTO A FISDMDF TOTAL</b>		<b>100.00%</b>



## TIPO DE INVERSIONES REALIZADAS

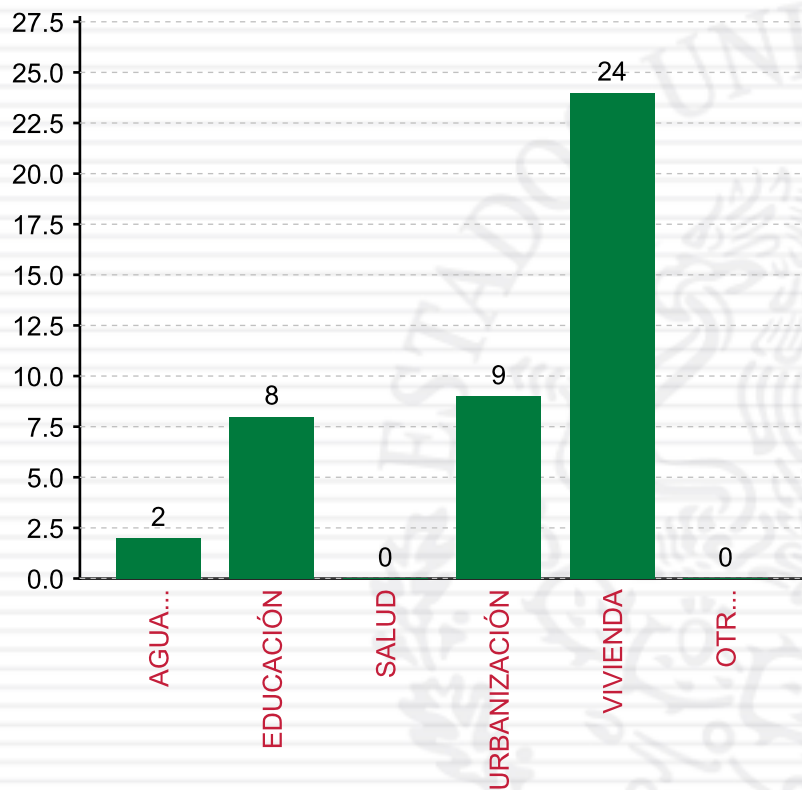
(POR INCIDENCIA)



**TOTAL DE PROYECTOS: 43**

### TIPO DE INVERSIONES REALIZADAS CON RECURSOS FISDMDF

TIPO	MONTO	PORCENTAJE(%)
DIRECTA	21,293,139.69	71.93%
COMPLEMENTARIA	7,419,396.92	25.07%
ESPECIALES	0.00	0.00%
<b>SUBTOTAL DE INVERSIONES</b>	<b>28,712,536.61</b>	<b>97.00%</b>
GASTOS INDIRECTOS	888,016.59	3.00%
PRODIM	0.00	0.00%
<b>SUBTOTAL G.I. + PRODIM</b>	<b>888,016.59</b>	<b>3.00%</b>
<b>TOTAL REPORTADO FISDMDF</b>	<b>29,600,553.20</b>	<b>100%</b>
<b>% FISDMDF EJERCIDO CON RESPECTO A FISDMDF TOTAL</b>		<b>100.00%</b>



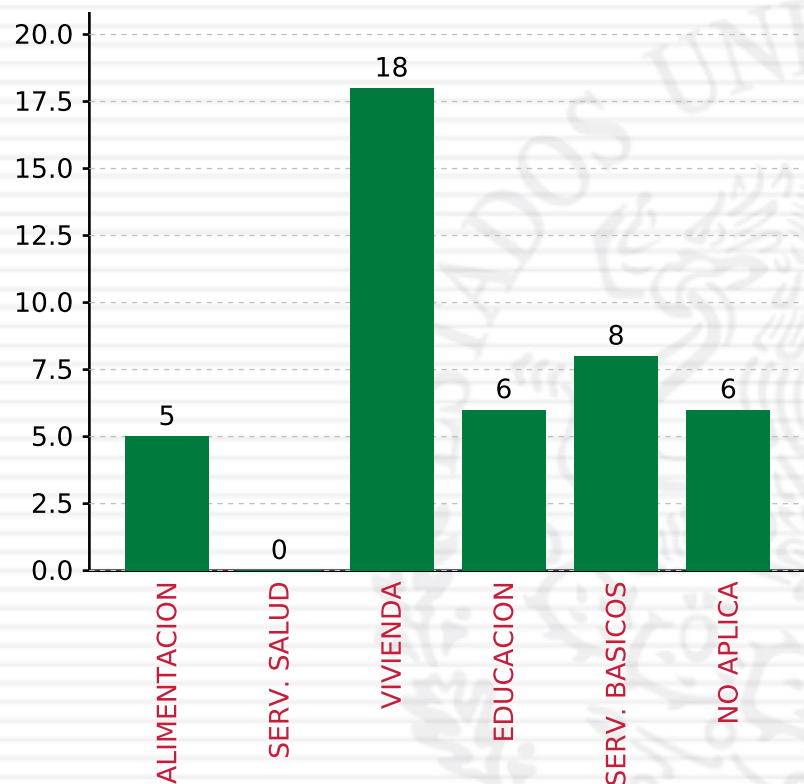
**TOTAL DE PROYECTOS: 43**

## TIPO DE INVERSIONES REALIZADAS

(POR RUBRO DE GASTO)

### TIPO DE INVERSIONES REALIZADAS CON RECURSOS FISDMDF

RUBRO	MONTO	PORCENTAJE(%)
AGUA Y SANEAMIENTO	2,872,682.65	9.70%
EDUCACIÓN	3,886,316.89	13.13%
SALUD	0.00	%
URBANIZACIÓN	5,597,143.83	18.91%
VIVIENDA	16,356,393.24	55.26%
OTROS PROYECTOS	0.00	%
<b>SUBTOTAL DE INVERSIONES</b>	<b>28,712,536.61</b>	<b>97.00%</b>
GASTOS INDIRECTOS	888,016.59	3.00%
PRODIM	0.00	0.00%
<b>SUBTOTAL G.I. + PRODIM</b>	<b>888,016.59</b>	<b>3.00%</b>
<b>TOTAL REPORTADO FISDMDF</b>	<b>29,600,553.20</b>	<b>100%</b>
<b>% FISDMDF EJERCIDO CON RESPECTO A FISDMDF TOTAL</b>		<b>100.00%</b>



**TOTAL DE PROYECTOS: 43**

## TIPO DE INVERSIONES REALIZADAS

(POR CARENCIA SOCIAL)

### TIPO DE INVERSIONES REALIZADAS CON RECURSOS FISDMDF

CARENCIA SOCIAL	MONTO	PORCENTAJE(%)
ALIMENTACION	2,064,063.80	6.97%
SERV. SALUD	0.00	%
VIVIENDA	12,346,643.34	41.71%
EDUCACION	2,979,313.94	10.07%
SERV. BASICOS	6,882,432.55	23.25%
NO APLICA	4,440,082.98	15.00%
<b>SUBTOTAL DE INVERSIONES</b>	<b>28,712,536.61</b>	<b>97.00%</b>
GASTOS INDIRECTOS	888,016.59	3.00%
PRODIM	0.00	0.00%
<b>SUBTOTAL G.I. + PRODIM</b>	<b>888,016.59</b>	<b>3.00%</b>
<b>TOTAL REPORTADO FISDMDF</b>	<b>29,600,553.20</b>	<b>100%</b>
<b>% FISDMDF EJERCIDO CON RESPECTO A FISDMDF TOTAL</b>		<b>100.00%</b>



SEDESOL

SECRETARÍA DE  
DESARROLLO SOCIAL



## FONDO DE APORTACIONES PARA LA INFRAESTRUCTURA SOCIAL

FAIS 2018

---

**A NIVEL MUNICIPAL PARA VERACRUZ DE IGNACIO DE LA LLAVE,  
JILOTEPEC**

**CORTE AL 31 DE DICIEMBRE DE 2018 A LAS 23:59**

**FONDO DE APORTACIONES PARA LA INFRAESTRUCTURA SOCIAL  
MUNICIPAL Y DE LAS DEMARCACIONES TERRITORIALES DEL  
DISTRITO FEDERAL**

---

FISMDF 2018



## DISTRIBUCIÓN DE LA INVERSIÓN - ENTIDAD

(ASIGNADA, REPORTADA Y POR EJERCER)



● Inversión por Ejercer ● Inversión Reportada

Inversión Asignada

\$ 11,790,149.89



Crédito BANOBRAS

\$ 0.00



Deuda BANOBRAS

\$ 0.00



Recursos Disponibles

\$ 11,790,149.89

Monto Reportado

\$ 11,790,149.89



**40**

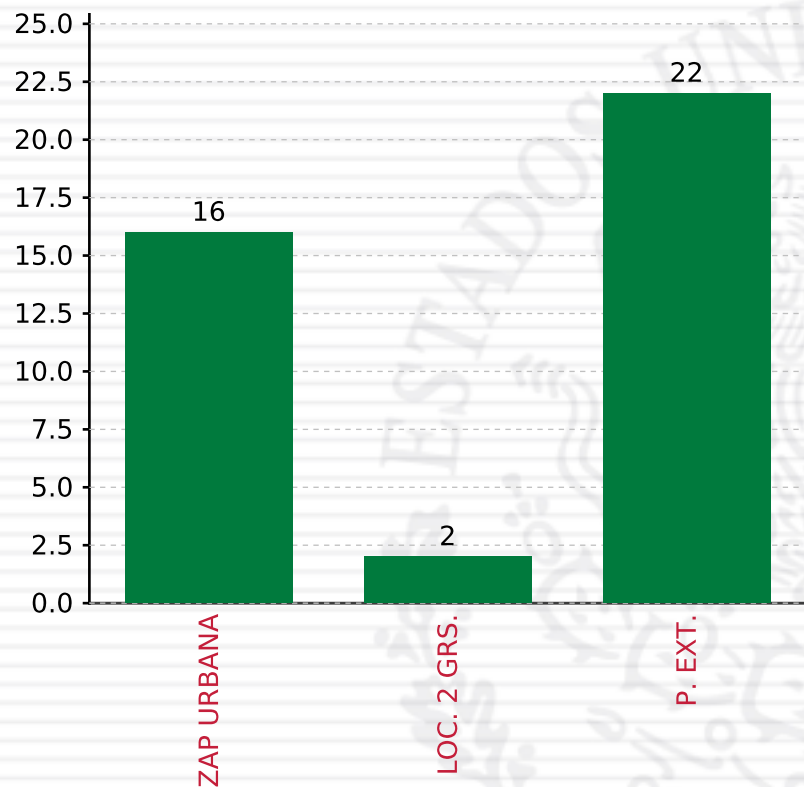
**PROYECTOS REALIZADOS**

**FISMDF**

**1**



**MUNICIPIOS  
REPORTARON**



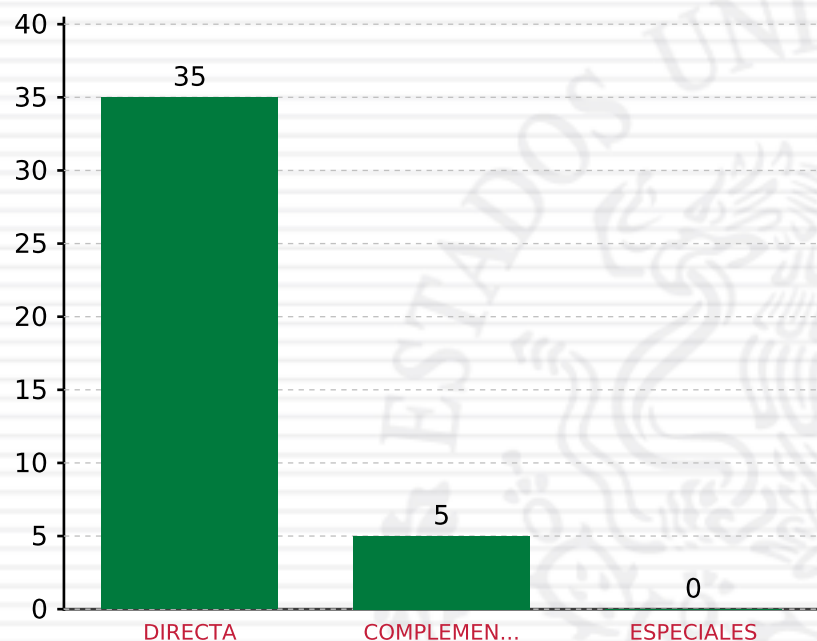
**TOTAL DE PROYECTOS: 40**

## TIPO DE INVERSIONES REALIZADAS

(POR FOCALIZACIÓN)

### TIPO DE INVERSIONES REALIZADAS CON RECURSOS FISDMDF

FOCALIZACIÓN	MONTO	PORCENTAJE(%)
ZAP URBANA	4,107,198.61	34.84%
LOC. 2 GRS.	184,223.01	1.56%
P. EXT.	7,145,023.77	60.60%
<b>SUBTOTAL DE INVERSIONES</b>	<b>11,436,445.39</b>	<b>97.00%</b>
GASTOS INDIRECTOS	353,704.50	3.00%
PRODIM	0.00	0.00%
<b>SUBTOTAL G.I. + PRODIM</b>	<b>353,704.50</b>	<b>3.00%</b>
<b>TOTAL REPORTADO FISDMDF</b>	<b>11,790,149.89</b>	<b>100%</b>
<b>% FISDMDF EJERCIDO CON RESPECTO A FISDMDF TOTAL</b>		<b>100.00%</b>



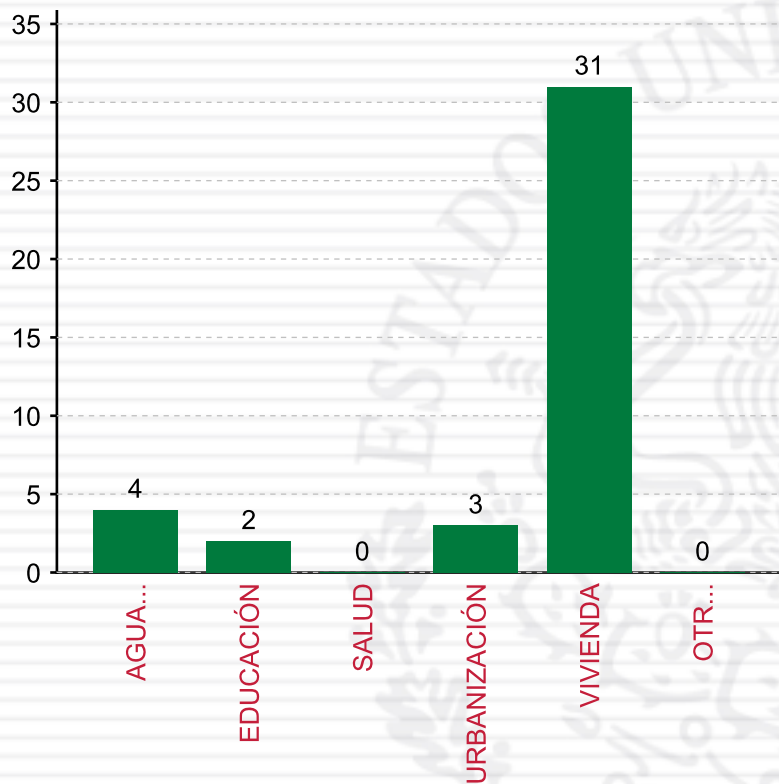
**TOTAL DE PROYECTOS: 40**

## TIPO DE INVERSIONES REALIZADAS

(POR INCIDENCIA)

### TIPO DE INVERSIONES REALIZADAS CON RECURSOS FISMDF

TIPO	MONTO	PORCENTAJE(%)
DIRECTA	9,457,912.63	80.22%
COMPLEMENTARIA	1,978,532.76	16.78%
ESPECIALES	0.00	0.00%
<b>SUBTOTAL DE INVERSIONES</b>	<b>11,436,445.39</b>	<b>97.00%</b>
GASTOS INDIRECTOS	353,704.50	3.00%
PRODIM	0.00	0.00%
<b>SUBTOTAL G.I. + PRODIM</b>	<b>353,704.50</b>	<b>3.00%</b>
<b>TOTAL REPORTADO FISMDF</b>	<b>11,790,149.89</b>	<b>100%</b>
<b>% FISMDF EJERCIDO CON RESPECTO A FISMDF TOTAL</b>		<b>100.00%</b>



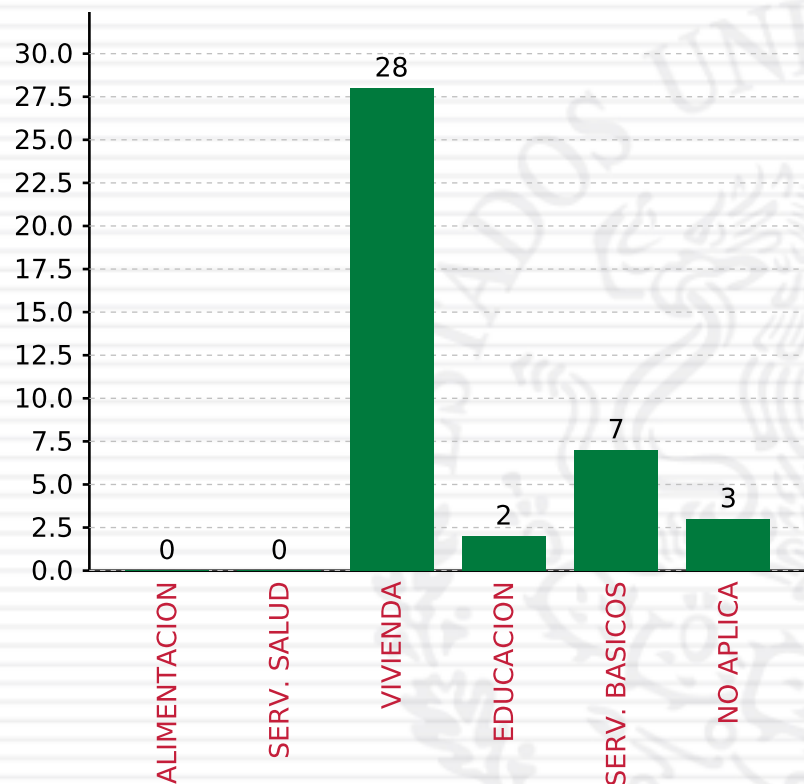
## TIPO DE INVERSIONES REALIZADAS

(POR RUBRO DE GASTO)

### TIPO DE INVERSIONES REALIZADAS CON RECURSOS FISDMDF

RUBRO	MONTO	PORCENTAJE(%)
AGUA Y SANEAMIENTO	918,514.03	7.79%
EDUCACIÓN	415,000.00	3.52%
SALUD	0.00	%
URBANIZACIÓN	1,563,532.76	13.26%
VIVIENDA	8,539,398.60	72.43%
OTROS PROYECTOS	0.00	%
<b>SUBTOTAL DE INVERSIONES</b>	<b>11,436,445.39</b>	<b>97.00%</b>
GASTOS INDIRECTOS	353,704.50	3.00%
PRODIM	0.00	0.00%
<b>SUBTOTAL G.I. + PRODIM</b>	<b>353,704.50</b>	<b>3.00%</b>
<b>TOTAL REPORTADO FISDMDF</b>	<b>11,790,149.89</b>	<b>100%</b>
<b>% FISDMDF EJERCIDO CON RESPECTO A FISDMDF TOTAL</b>		<b>100.00%</b>

**TOTAL DE PROYECTOS: 40**



**TOTAL DE PROYECTOS: 40**

## TIPO DE INVERSIONES REALIZADAS

(POR CARENCIA SOCIAL)

### TIPO DE INVERSIONES REALIZADAS CON RECURSOS FISDMDF

CARENCIA SOCIAL	MONTO	PORCENTAJE(%)
ALIMENTACION	0.00	%
SERV. SALUD	0.00	%
VIVIENDA	7,809,927.77	66.24%
EDUCACION	415,000.00	3.52%
SERV. BASICOS	1,647,984.86	13.98%
NO APLICA	1,563,532.76	13.26%
<b>SUBTOTAL DE INVERSIONES</b>	<b>11,436,445.39</b>	<b>97.00%</b>
GASTOS INDIRECTOS	353,704.50	3.00%
PRODIM	0.00	0.00%
<b>SUBTOTAL G.I. + PRODIM</b>	<b>353,704.50</b>	<b>3.00%</b>
<b>TOTAL REPORTADO FISDMDF</b>	<b>11,790,149.89</b>	<b>100%</b>
<b>% FISDMDF EJERCIDO CON RESPECTO A FISDMDF TOTAL</b>		<b>100.00%</b>



SEDESOL

SECRETARÍA DE  
DESARROLLO SOCIAL



## FONDO DE APORTACIONES PARA LA INFRAESTRUCTURA SOCIAL

FAIS 2018

---

**A NIVEL MUNICIPAL PARA VERACRUZ DE IGNACIO DE LA LLAVE,  
MEDELLÍN DE BRAVO**

**CORTE AL 31 DE DICIEMBRE DE 2018 A LAS 23:59**

**FONDO DE APORTACIONES PARA LA INFRAESTRUCTURA SOCIAL  
MUNICIPAL Y DE LAS DEMARCACIONES TERRITORIALES DEL  
DISTRITO FEDERAL**

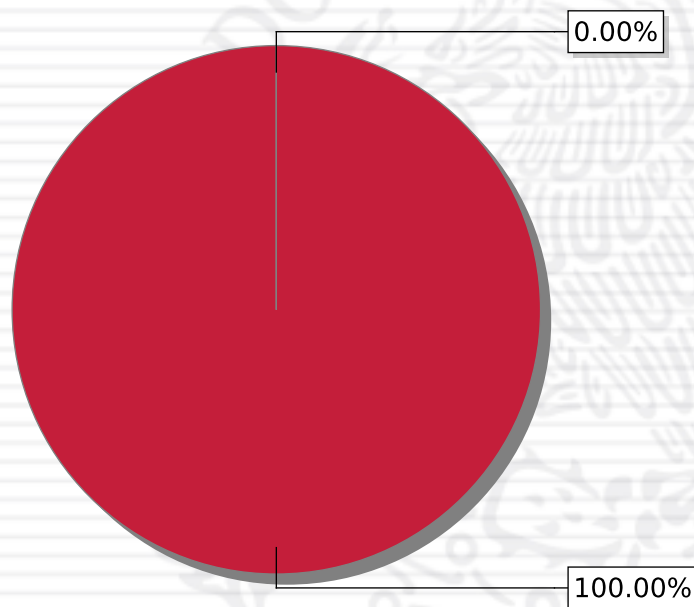
---

FISMDF 2018



## DISTRIBUCIÓN DE LA INVERSIÓN - ENTIDAD

(ASIGNADA, REPORTADA Y POR EJERCER)



● Inversión por Ejercer ● Inversión Reportada

Inversión Asignada

\$ 22,626,707.46



Crédito BANOBRAS

\$ 0.00



Deuda BANOBRAS

\$ 0.00



Recursos Disponibles

\$ 22,626,707.46

Monto Reportado  
\$ 22,626,707.46



**22**

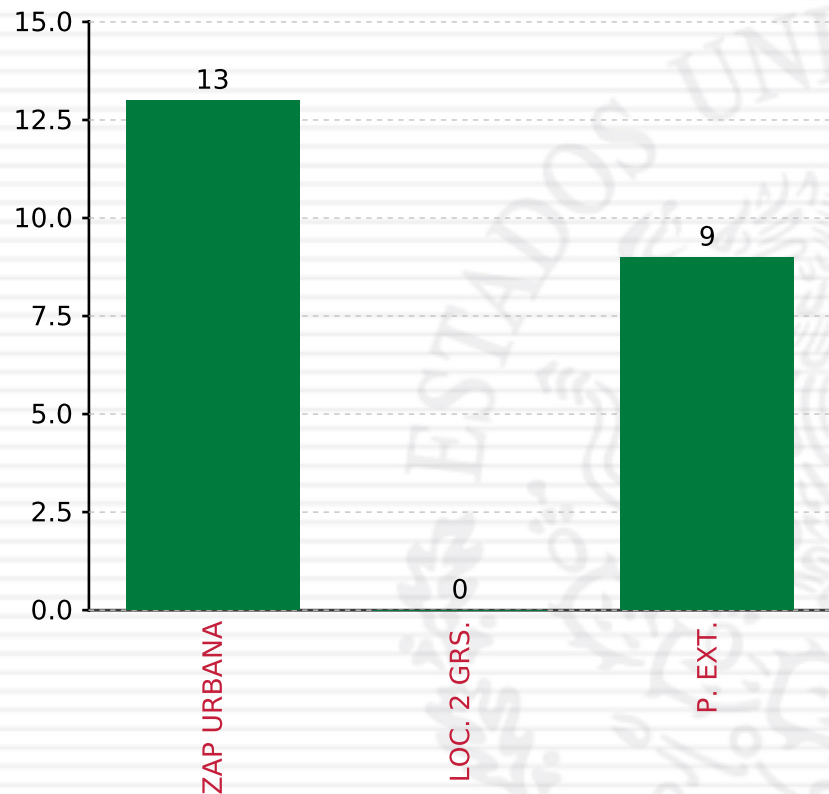
**PROYECTOS REALIZADOS**

**FISMDF**

**1**



**MUNICIPIOS  
REPORTARON**



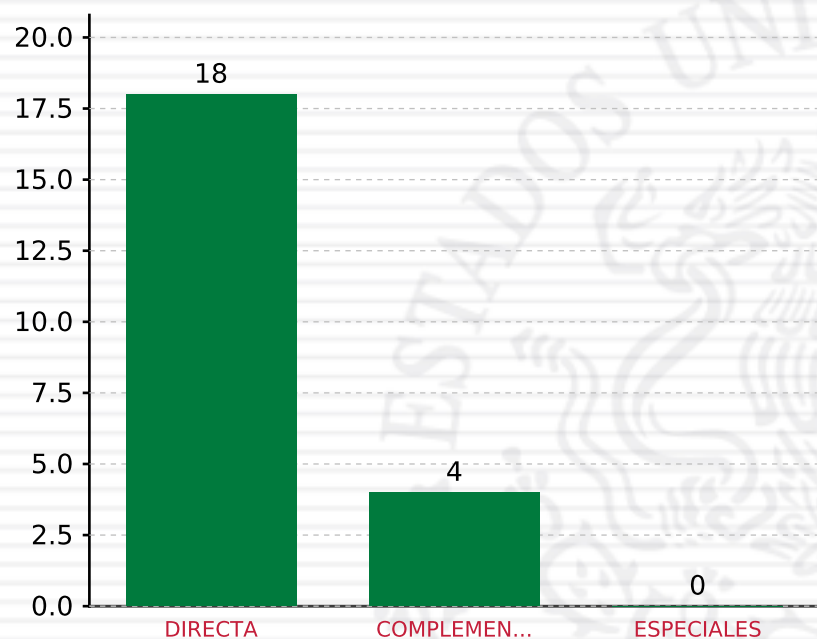
**TOTAL DE PROYECTOS: 22**

## TIPO DE INVERSIONES REALIZADAS

(POR FOCALIZACIÓN)

### TIPO DE INVERSIONES REALIZADAS CON RECURSOS FISDMDF

FOCALIZACIÓN	MONTO	PORCENTAJE(%)
ZAP URBANA	16,830,771.21	74.38%
LOC. 2 GRS.	0.00	0.00%
P. EXT.	5,795,936.25	25.62%
<b>SUBTOTAL DE INVERSIONES</b>	<b>22,626,707.46</b>	<b>100.00%</b>
GASTOS INDIRECTOS	0.00	0.00%
PRODIM	0.00	0.00%
<b>SUBTOTAL G.I. + PRODIM</b>	<b>0.00</b>	<b>0.00%</b>
<b>TOTAL REPORTADO FISDMDF</b>	<b>22,626,707.46</b>	<b>100%</b>
<b>% FISDMDF EJERCIDO CON RESPECTO A FISDMDF TOTAL</b>		<b>100.00%</b>



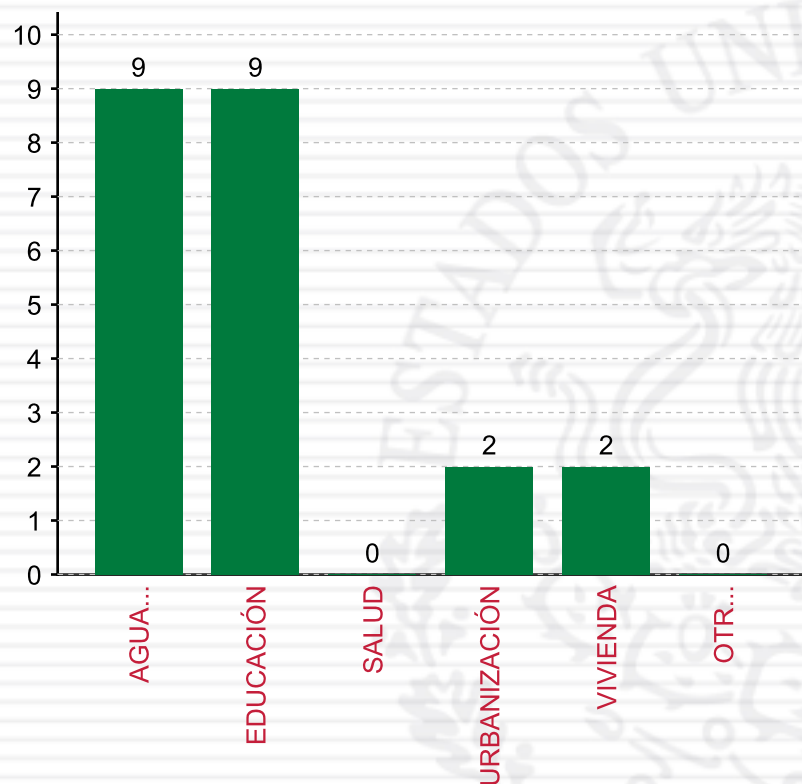
**TOTAL DE PROYECTOS: 22**

## TIPO DE INVERSIONES REALIZADAS

(POR INCIDENCIA)

### TIPO DE INVERSIONES REALIZADAS CON RECURSOS FISMDF

TIPO	MONTO	PORCENTAJE(%)
DIRECTA	18,417,167.14	81.40%
COMPLEMENTARIA	4,209,540.32	18.60%
ESPECIALES	0.00	0.00%
<b>SUBTOTAL DE INVERSIONES</b>	<b>22,626,707.46</b>	<b>100.00%</b>
GASTOS INDIRECTOS	0.00	0.00%
PRODIM	0.00	0.00%
<b>SUBTOTAL G.I. + PRODIM</b>	<b>0.00</b>	<b>0.00%</b>
<b>TOTAL REPORTADO FISMDF</b>	<b>22,626,707.46</b>	<b>100%</b>
<b>% FISMDF EJERCIDO CON RESPECTO A FISMDF TOTAL</b>		<b>100.00%</b>



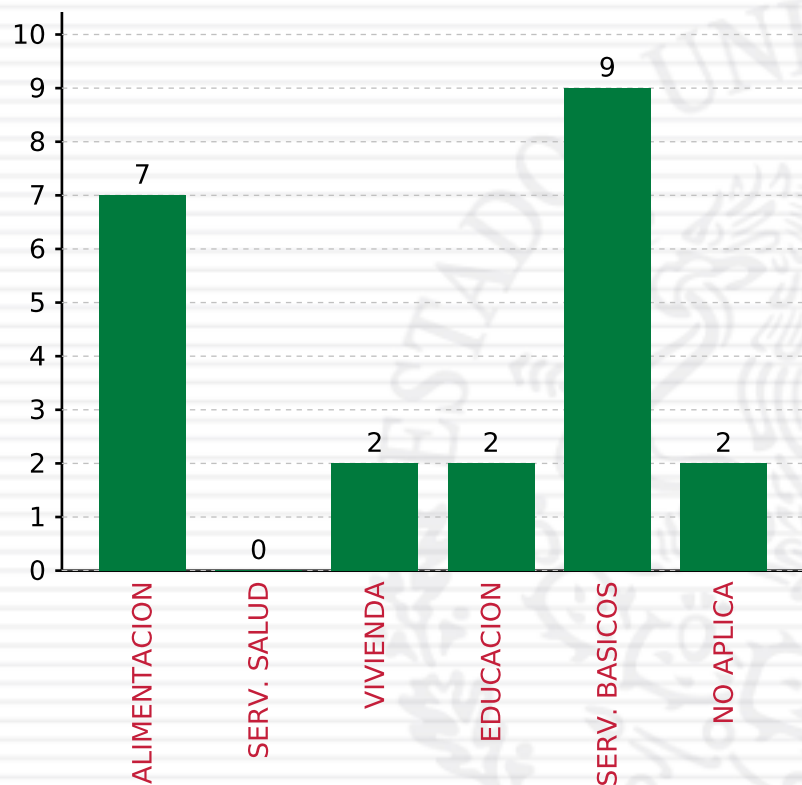
**TOTAL DE PROYECTOS: 22**

## TIPO DE INVERSIONES REALIZADAS

(POR RUBRO DE GASTO)

### TIPO DE INVERSIONES REALIZADAS CON RECURSOS FISDMDF

RUBRO	MONTO	PORCENTAJE(%)
AGUA Y SANEAMIENTO	11,470,915.99	50.70%
EDUCACIÓN	5,400,751.98	23.87%
SALUD	0.00	%
URBANIZACIÓN	2,307,039.49	10.20%
VIVIENDA	3,448,000.00	15.24%
OTROS PROYECTOS	0.00	%
<b>SUBTOTAL DE INVERSIONES</b>	<b>22,626,707.46</b>	<b>100.00%</b>
GASTOS INDIRECTOS	0.00	0.00%
PRODIM	0.00	0.00%
<b>SUBTOTAL G.I. + PRODIM</b>	<b>0.00</b>	<b>0.00%</b>
<b>TOTAL REPORTADO FISDMDF</b>	<b>22,626,707.46</b>	<b>100%</b>
<b>% FISDMDF EJERCIDO CON RESPECTO A FISDMDF TOTAL</b>		<b>100.00%</b>



**TOTAL DE PROYECTOS: 22**

## TIPO DE INVERSIONES REALIZADAS

(POR CARENCIA SOCIAL)

### TIPO DE INVERSIONES REALIZADAS CON RECURSOS FISDMDF

CARENCIA SOCIAL	MONTO	PORCENTAJE(%)
ALIMENTACION	3,498,251.15	15.46%
SERV. SALUD	0.00	%
VIVIENDA	3,448,000.00	15.24%
EDUCACION	1,902,500.83	8.41%
SERV. BASICOS	11,470,915.99	50.70%
NO APLICA	2,307,039.49	10.20%
<b>SUBTOTAL DE INVERSIONES</b>	<b>22,626,707.46</b>	<b>100.00%</b>
GASTOS INDIRECTOS	0.00	0.00%
PRODIM	0.00	0.00%
<b>SUBTOTAL G.I. + PRODIM</b>	<b>0.00</b>	<b>0.00%</b>
<b>TOTAL REPORTADO FISDMDF</b>	<b>22,626,707.46</b>	<b>100%</b>
<b>% FISDMDF EJERCIDO CON RESPECTO A FISDMDF TOTAL</b>		<b>100.00%</b>



**SEDESOL**  
SECRETARÍA DE  
DESARROLLO SOCIAL



## **FONDO DE APORTACIONES PARA LA INFRAESTRUCTURA SOCIAL**

FAIS 2018

---

**A NIVEL MUNICIPAL PARA VERACRUZ DE IGNACIO DE LA LLAVE,  
OLUTA**

**CORTE AL 31 DE DICIEMBRE DE 2018 A LAS 23:59**

**FONDO DE APORTACIONES PARA LA INFRAESTRUCTURA SOCIAL  
MUNICIPAL Y DE LAS DEMARCACIONES TERRITORIALES DEL  
DISTRITO FEDERAL**

---

FISMDF 2018



## DISTRIBUCIÓN DE LA INVERSIÓN - ENTIDAD

(ASIGNADA, REPORTADA Y POR EJERCER)



● Inversión por Ejercer ● Inversión Reportada

Inversión Asignada

\$ 14,168,126.32



Crédito BANOBRAS

\$ 0.00



Deuda BANOBRAS

\$ 0.00



Recursos Disponibles

\$ 14,168,126.32

Monto Reportado

\$ 14,168,126.00



**17**

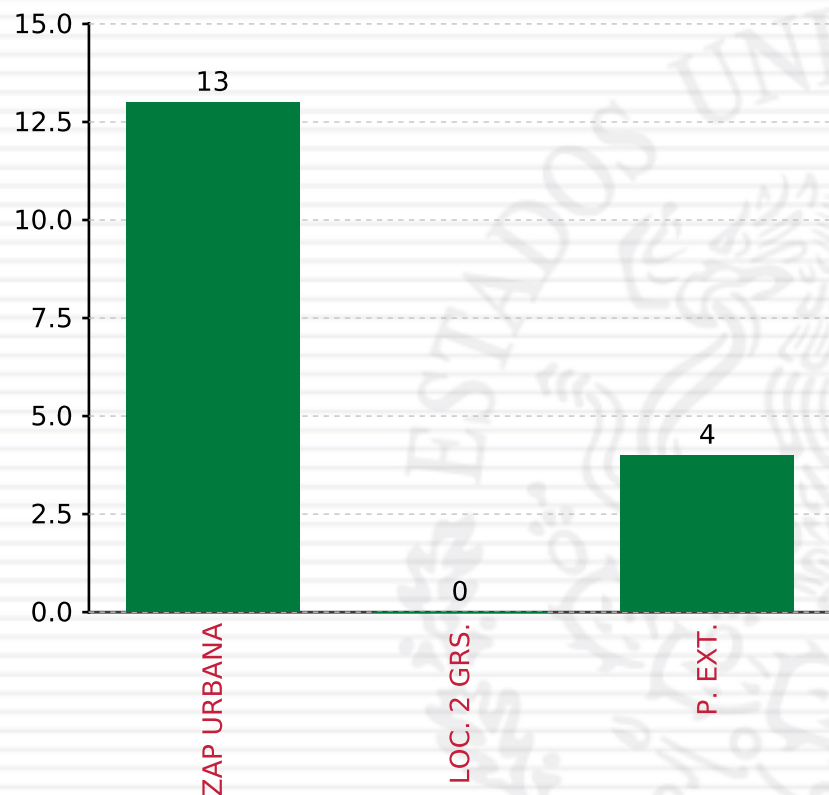
**PROYECTOS REALIZADOS**

**FISDMDF**

**1**



**MUNICIPIOS  
REPORTARON**



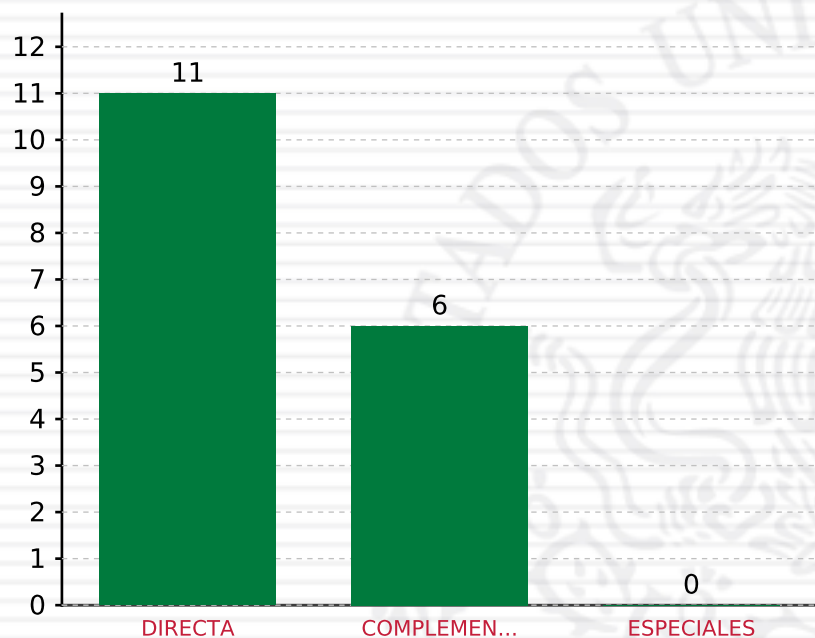
**TOTAL DE PROYECTOS: 17**

## TIPO DE INVERSIONES REALIZADAS

(POR FOCALIZACIÓN)

### TIPO DE INVERSIONES REALIZADAS CON RECURSOS FISDMDF

FOCALIZACIÓN	MONTO	PORCENTAJE(%)
ZAP URBANA	11,108,684.07	78.41%
LOC. 2 GRS.	0.00	0.00%
P. EXT.	2,634,398.14	18.59%
<b>SUBTOTAL DE INVERSIONES</b>	<b>13,743,082.21</b>	<b>97.00%</b>
GASTOS INDIRECTOS	425,043.79	3.00%
PRODIM	0.00	0.00%
<b>SUBTOTAL G.I. + PRODIM</b>	<b>425,043.79</b>	<b>3.00%</b>
<b>TOTAL REPORTADO FISDMDF</b>	<b>14,168,126.00</b>	<b>100%</b>
<b>% FISDMDF EJERCIDO CON RESPECTO A FISDMDF TOTAL</b>		<b>100.00%</b>



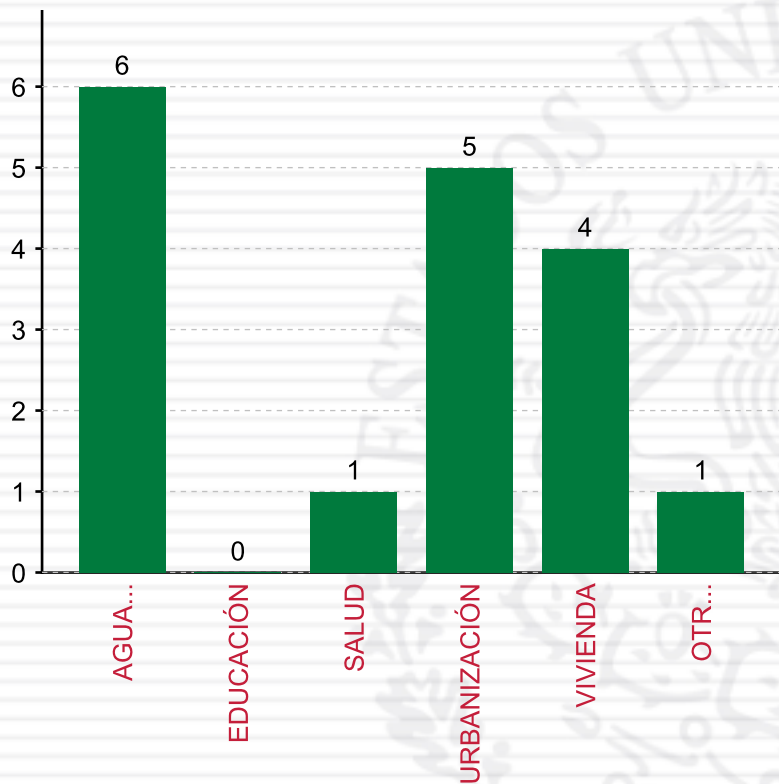
**TOTAL DE PROYECTOS: 17**

## TIPO DE INVERSIONES REALIZADAS

(POR INCIDENCIA)

### TIPO DE INVERSIONES REALIZADAS CON RECURSOS FISDMDF

TIPO	MONTO	PORCENTAJE(%)
DIRECTA	9,936,165.90	70.13%
COMPLEMENTARIA	3,806,916.31	26.87%
ESPECIALES	0.00	0.00%
<b>SUBTOTAL DE INVERSIONES</b>	<b>13,743,082.21</b>	<b>97.00%</b>
GASTOS INDIRECTOS	425,043.79	3.00%
PRODIM	0.00	0.00%
<b>SUBTOTAL G.I. + PRODIM</b>	<b>425,043.79</b>	<b>3.00%</b>
<b>TOTAL REPORTADO FISDMDF</b>	<b>14,168,126.00</b>	<b>100%</b>
<b>% FISDMDF EJERCIDO CON RESPECTO A FISDMDF TOTAL</b>		<b>100.00%</b>

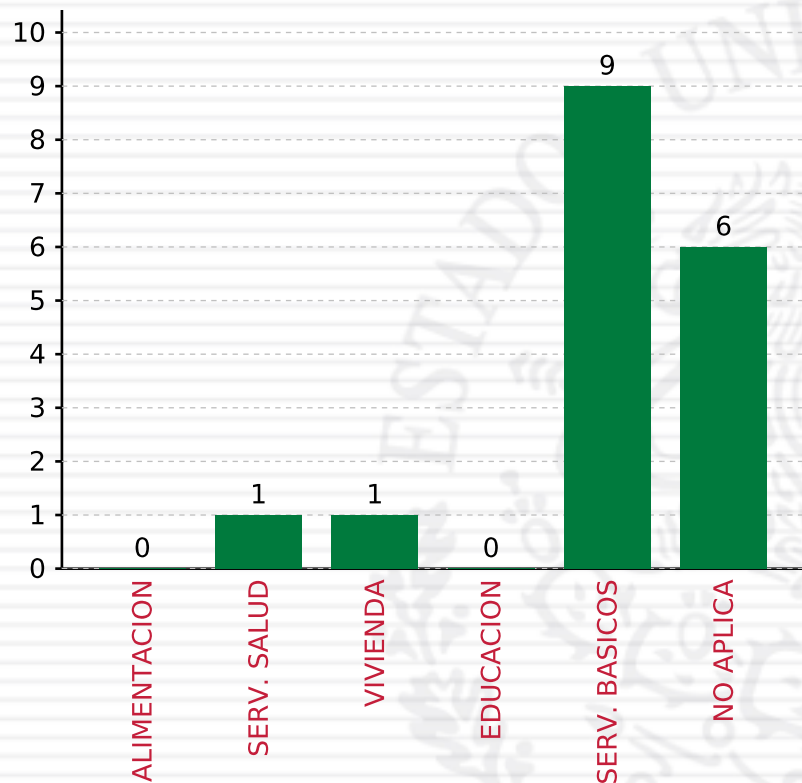


**TOTAL DE PROYECTOS: 17**

## TIPO DE INVERSIONES REALIZADAS

(POR RUBRO DE GASTO)

TIPO DE INVERSIONES REALIZADAS CON RECURSOS FISDMDF		
RUBRO	MONTO	PORCENTAJE(%)
AGUA Y SANEAMIENTO	7,592,490.97	53.59%
EDUCACIÓN	0.00	%
SALUD	914,319.78	6.45%
URBANIZACIÓN	2,801,243.86	19.77%
VIVIENDA	1,429,355.15	10.09%
OTROS PROYECTOS	1,005,672.45	7.10%
<b>SUBTOTAL DE INVERSIONES</b>	<b>13,743,082.21</b>	<b>97.00%</b>
GASTOS INDIRECTOS	425,043.79	3.00%
PRODIM	0.00	0.00%
<b>SUBTOTAL G.I. + PRODIM</b>	<b>425,043.79</b>	<b>3.00%</b>
<b>TOTAL REPORTADO FISDMDF</b>	<b>14,168,126.00</b>	<b>100%</b>
<b>% FISDMDF EJERCIDO CON RESPECTO A FISDMDF TOTAL</b>		<b>100.00%</b>



## TIPO DE INVERSIONES REALIZADAS

(POR CARENCIA SOCIAL)

### TIPO DE INVERSIONES REALIZADAS CON RECURSOS FISDMDF

CARENCIA SOCIAL	MONTO	PORCENTAJE(%)
ALIMENTACION	0.00	%
SERV. SALUD	914,319.78	6.45%
VIVIENDA	364,987.74	2.58%
EDUCACION	0.00	%
SERV. BASICOS	8,656,858.38	61.10%
NO APLICA	3,806,916.31	26.87%
<b>SUBTOTAL DE INVERSIONES</b>	<b>13,743,082.21</b>	<b>97.00%</b>
GASTOS INDIRECTOS	425,043.79	3.00%
PRODIM	0.00	0.00%
<b>SUBTOTAL G.I. + PRODIM</b>	<b>425,043.79</b>	<b>3.00%</b>
<b>TOTAL REPORTADO FISDMDF</b>	<b>14,168,126.00</b>	<b>100%</b>
<b>% FISDMDF EJERCIDO CON RESPECTO A FISDMDF TOTAL</b>		<b>100.00%</b>

**TOTAL DE PROYECTOS: 17**



SEDESOL

SECRETARÍA DE  
DESARROLLO SOCIAL



## FONDO DE APORTACIONES PARA LA INFRAESTRUCTURA SOCIAL

FAIS 2018

---

**A NIVEL MUNICIPAL PARA VERACRUZ DE IGNACIO DE LA LLAVE,  
OMEALCA**

**CORTE AL 31 DE DICIEMBRE DE 2018 A LAS 23:59**

**FONDO DE APORTACIONES PARA LA INFRAESTRUCTURA SOCIAL  
MUNICIPAL Y DE LAS DEMARCACIONES TERRITORIALES DEL  
DISTRITO FEDERAL**

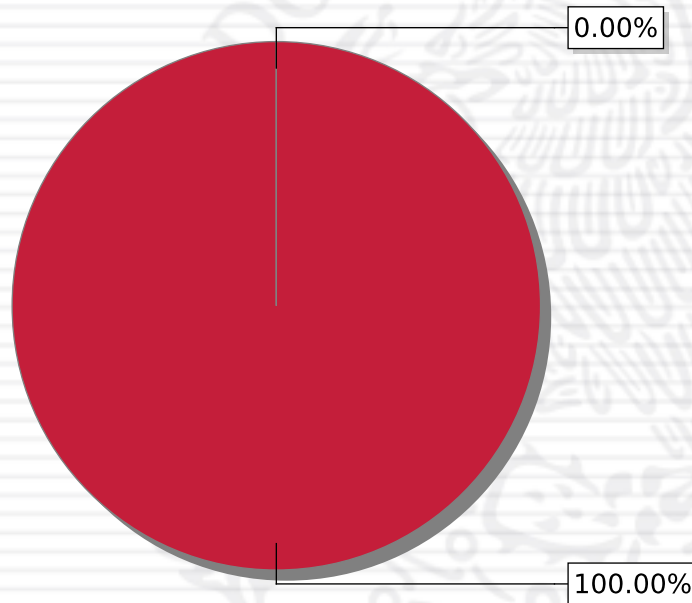
---

FISMDF 2018



## DISTRIBUCIÓN DE LA INVERSIÓN - ENTIDAD

(ASIGNADA, REPORTADA Y POR EJERCER)



● Inversión por Ejercer ● Inversión Reportada

Inversión Asignada

\$ 23,580,064.95



Crédito BANOBRAS

\$ 0.00



Deuda BANOBRAS

\$ 0.00



Recursos Disponibles

\$ 23,580,064.95

Monto Reportado  
\$ 23,580,064.95



**34**

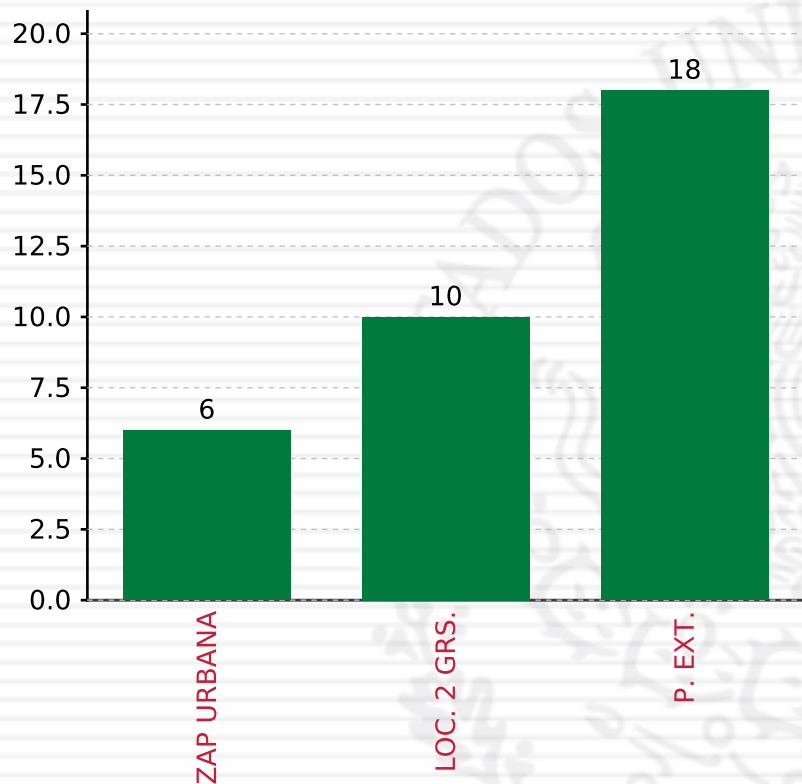
**PROYECTOS REALIZADOS**

**FISMDF**

**1**



**MUNICIPIOS  
REPORTARON**



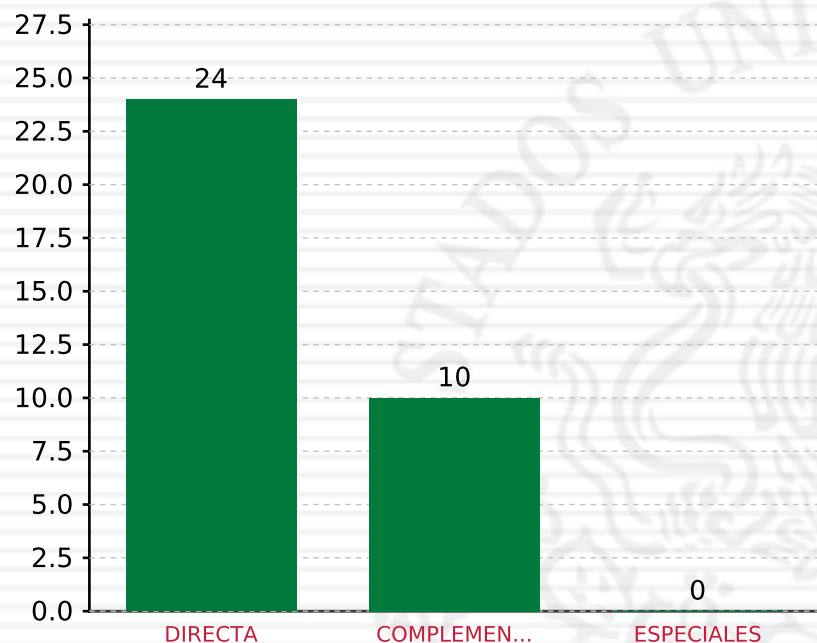
**TOTAL DE PROYECTOS: 34**

## TIPO DE INVERSIONES REALIZADAS

(POR FOCALIZACIÓN)

### TIPO DE INVERSIONES REALIZADAS CON RECURSOS FISDMDF

FOCALIZACIÓN	MONTO	PORCENTAJE(%)
ZAP URBANA	5,108,366.33	21.66%
LOC. 2 GRS.	5,120,969.54	21.72%
P. EXT.	13,093,329.13	55.53%
<b>SUBTOTAL DE INVERSIONES</b>	<b>23,322,665.00</b>	<b>98.91%</b>
GASTOS INDIRECTOS	257,399.95	1.09%
PRODIM	0.00	0.00%
<b>SUBTOTAL G.I. + PRODIM</b>	<b>257,399.95</b>	<b>1.09%</b>
<b>TOTAL REPORTADO FISDMDF</b>	<b>23,580,064.95</b>	<b>100%</b>
<b>% FISDMDF EJERCIDO CON RESPECTO A FISDMDF TOTAL</b>		<b>100.00%</b>



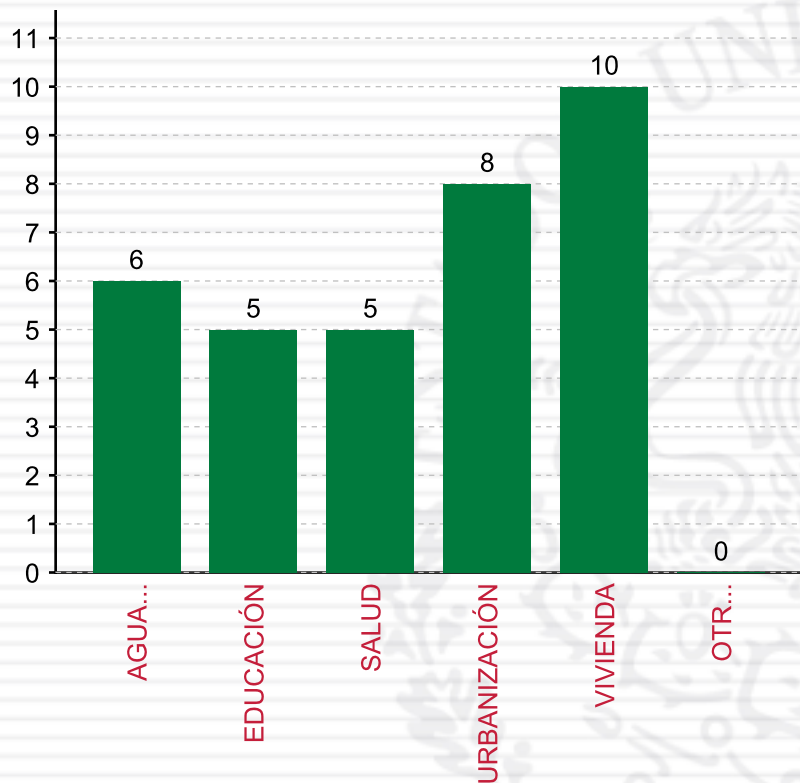
**TOTAL DE PROYECTOS: 34**

## TIPO DE INVERSIONES REALIZADAS

(POR INCIDENCIA)

### TIPO DE INVERSIONES REALIZADAS CON RECURSOS FISDMDF

TIPO	MONTO	PORCENTAJE(%)
DIRECTA	16,631,269.30	70.53%
COMPLEMENTARIA	6,691,395.70	28.38%
ESPECIALES	0.00	0.00%
<b>SUBTOTAL DE INVERSIONES</b>	<b>23,322,665.00</b>	<b>98.91%</b>
GASTOS INDIRECTOS	257,399.95	1.09%
PRODIM	0.00	0.00%
<b>SUBTOTAL G.I. + PRODIM</b>	<b>257,399.95</b>	<b>1.09%</b>
<b>TOTAL REPORTADO FISDMDF</b>	<b>23,580,064.95</b>	<b>100%</b>
<b>% FISDMDF EJERCIDO CON RESPECTO A FISDMDF TOTAL</b>		<b>100.00%</b>



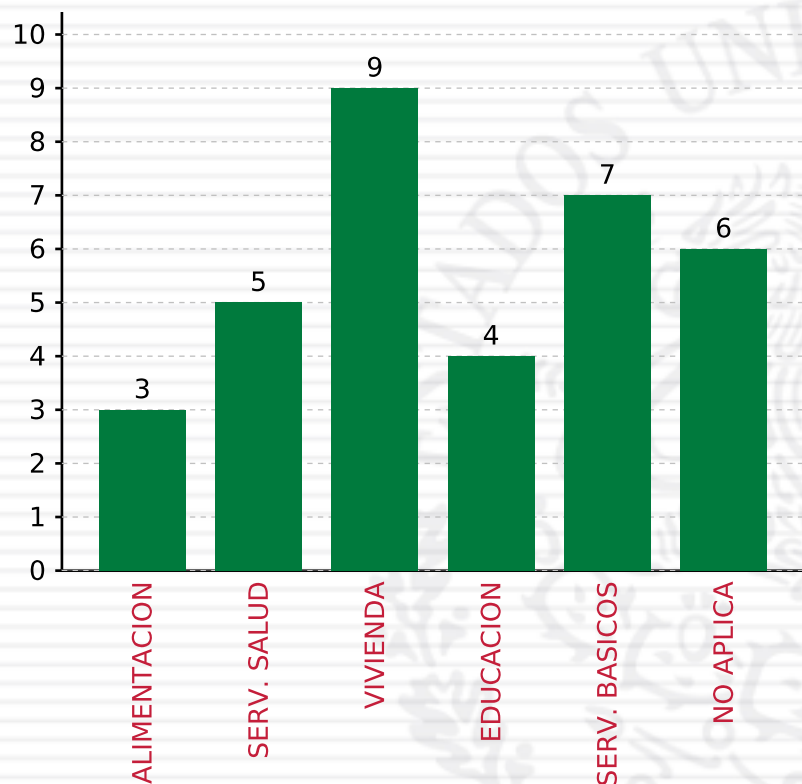
**TOTAL DE PROYECTOS: 34**

## TIPO DE INVERSIONES REALIZADAS

(POR RUBRO DE GASTO)

### TIPO DE INVERSIONES REALIZADAS CON RECURSOS FISDMDF

RUBRO	MONTO	PORCENTAJE(%)
AGUA Y SANEAMIENTO	7,666,358.33	32.51%
EDUCACIÓN	1,880,622.46	7.98%
SALUD	4,019,016.68	17.04%
URBANIZACIÓN	6,123,544.16	25.97%
VIVIENDA	3,633,123.37	15.41%
OTROS PROYECTOS	0.00	%
<b>SUBTOTAL DE INVERSIONES</b>	<b>23,322,665.00</b>	<b>98.91%</b>
GASTOS INDIRECTOS	257,399.95	1.09%
PRODIM	0.00	0.00%
<b>SUBTOTAL G.I. + PRODIM</b>	<b>257,399.95</b>	<b>1.09%</b>
<b>TOTAL REPORTADO FISDMDF</b>	<b>23,580,064.95</b>	<b>100%</b>
<b>% FISDMDF EJERCIDO CON RESPECTO A FISDMDF TOTAL</b>		<b>100.00%</b>



**TOTAL DE PROYECTOS: 34**

## TIPO DE INVERSIONES REALIZADAS

(POR CARENCIA SOCIAL)

### TIPO DE INVERSIONES REALIZADAS CON RECURSOS FISDMDF

CARENCIA SOCIAL	MONTO	PORCENTAJE(%)
ALIMENTACION	1,312,770.92	5.57%
SERV. SALUD	4,019,016.68	17.04%
VIVIENDA	3,399,137.33	14.42%
EDUCACION	1,767,817.68	7.50%
SERV. BASICOS	7,900,344.37	33.50%
NO APLICA	4,923,578.02	20.88%
<b>SUBTOTAL DE INVERSIONES</b>	<b>23,322,665.00</b>	<b>98.91%</b>
GASTOS INDIRECTOS	257,399.95	1.09%
PRODIM	0.00	0.00%
<b>SUBTOTAL G.I. + PRODIM</b>	<b>257,399.95</b>	<b>1.09%</b>
<b>TOTAL REPORTADO FISDMDF</b>	<b>23,580,064.95</b>	<b>100%</b>
<b>% FISDMDF EJERCIDO CON RESPECTO A FISDMDF TOTAL</b>		<b>100.00%</b>



**SEDESOL**  
SECRETARÍA DE  
DESARROLLO SOCIAL



## **FONDO DE APORTACIONES PARA LA INFRAESTRUCTURA SOCIAL**

FAIS 2018

---

**A NIVEL MUNICIPAL PARA VERACRUZ DE IGNACIO DE LA LLAVE,  
PUENTE NACIONAL**

**CORTE AL 31 DE DICIEMBRE DE 2018 A LAS 23:59**

**FONDO DE APORTACIONES PARA LA INFRAESTRUCTURA SOCIAL  
MUNICIPAL Y DE LAS DEMARCACIONES TERRITORIALES DEL  
DISTRITO FEDERAL**

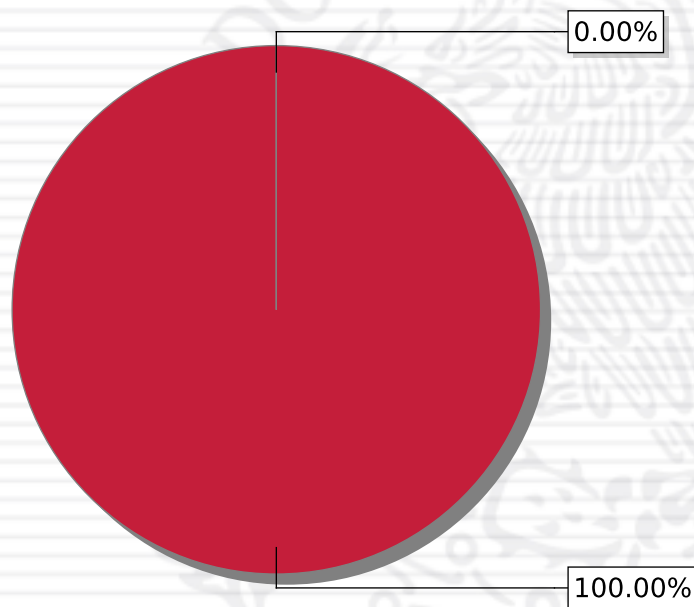
---

FISMDF 2018



## DISTRIBUCIÓN DE LA INVERSIÓN - ENTIDAD

(ASIGNADA, REPORTADA Y POR EJERCER)



● Inversión por Ejercer ● Inversión Reportada

Inversión Asignada

\$ 14,857,526.78



Crédito BANOBRAS

\$ 0.00



Deuda BANOBRAS

\$ 0.00



Recursos Disponibles

\$ 14,857,526.78

Monto Reportado  
\$ 14,857,526.78



**15**

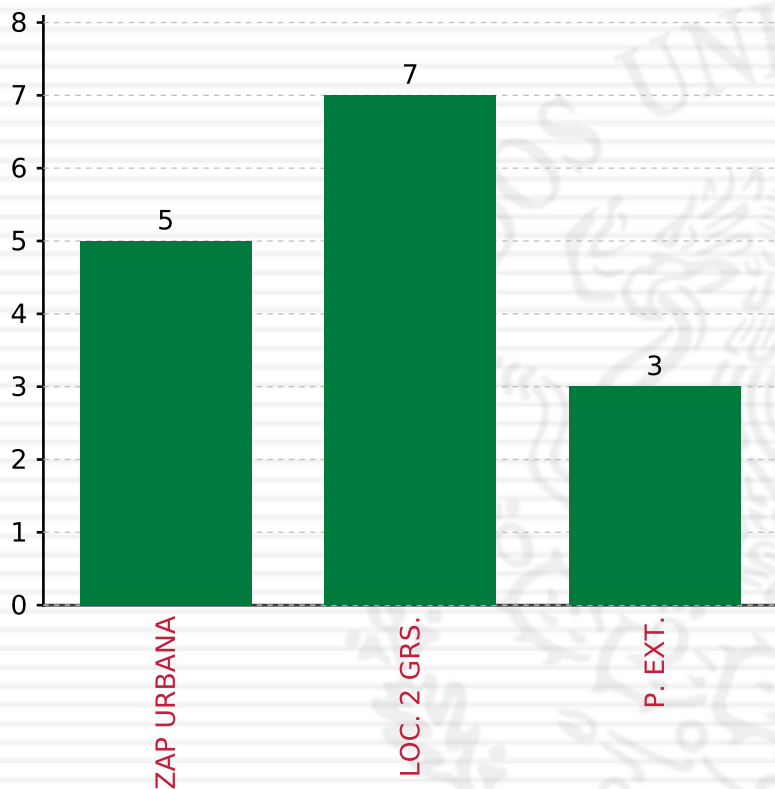
**PROYECTOS REALIZADOS**

**FISMDF**

**1**



**MUNICIPIOS  
REPORTARON**



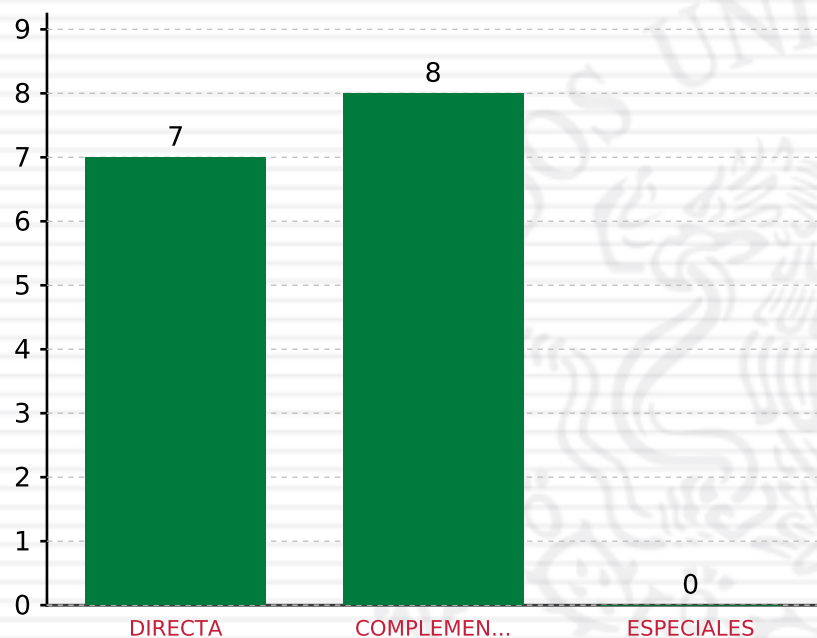
**TOTAL DE PROYECTOS: 15**

**TIPO DE INVERSIONES REALIZADAS**

(POR FOCALIZACIÓN)

**TIPO DE INVERSIONES REALIZADAS CON RECURSOS FISDMDF**

FOCALIZACIÓN	MONTO	PORCENTAJE(%)
ZAP URBANA	6,146,124.77	41.37%
LOC. 2 GRS.	5,084,012.17	34.22%
P. EXT.	3,181,664.25	21.41%
<b>SUBTOTAL DE INVERSIONES</b>	<b>14,411,801.19</b>	<b>97.00%</b>
GASTOS INDIRECTOS	445,725.59	3.00%
PRODIM	0.00	0.00%
<b>SUBTOTAL G.I. + PRODIM</b>	<b>445,725.59</b>	<b>3.00%</b>
<b>TOTAL REPORTADO FISDMDF</b>	<b>14,857,526.78</b>	<b>100%</b>
<b>% FISDMDF EJERCIDO CON RESPECTO A FISDMDF TOTAL</b>		<b>100.00%</b>



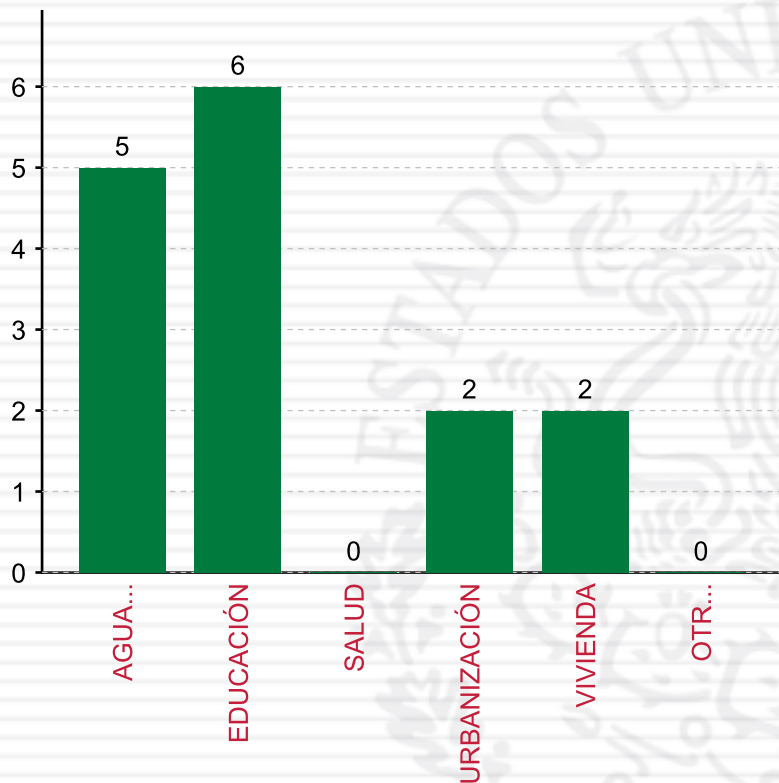
**TOTAL DE PROYECTOS: 15**

## TIPO DE INVERSIONES REALIZADAS

(POR INCIDENCIA)

### TIPO DE INVERSIONES REALIZADAS CON RECURSOS FISMDF

TIPO	MONTO	PORCENTAJE(%)
DIRECTA	10,423,548.42	70.16%
COMPLEMENTARIA	3,988,252.77	26.84%
ESPECIALES	0.00	0.00%
<b>SUBTOTAL DE INVERSIONES</b>	<b>14,411,801.19</b>	<b>97.00%</b>
GASTOS INDIRECTOS	445,725.59	3.00%
PRODIM	0.00	0.00%
<b>SUBTOTAL G.I. + PRODIM</b>	<b>445,725.59</b>	<b>3.00%</b>
<b>TOTAL REPORTADO FISMDF</b>	<b>14,857,526.78</b>	<b>100%</b>
<b>% FISMDF EJERCIDO CON RESPECTO A FISMDF TOTAL</b>		<b>100.00%</b>

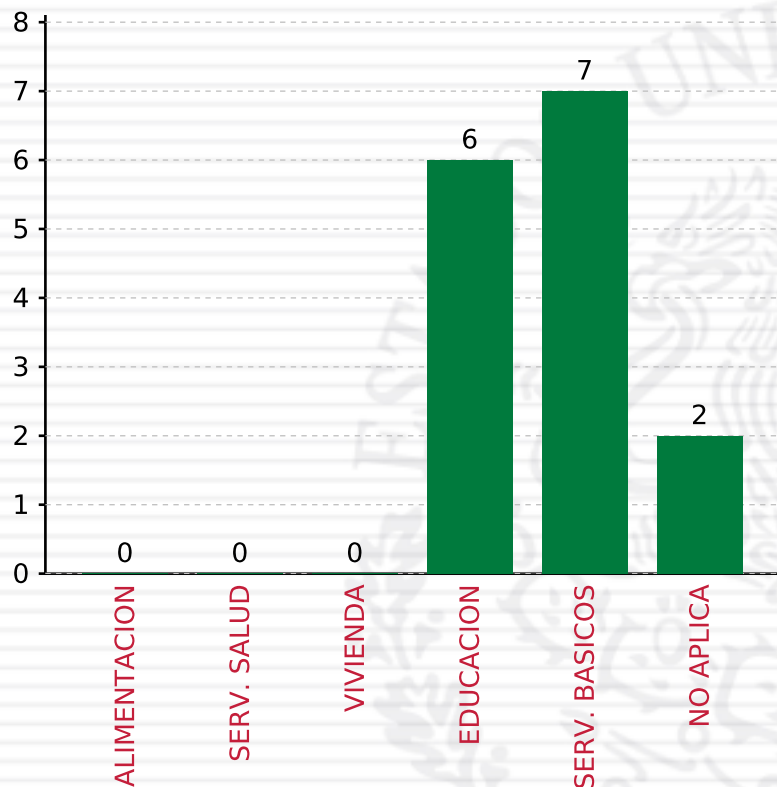


**TOTAL DE PROYECTOS: 15**

## TIPO DE INVERSIONES REALIZADAS

(POR RUBRO DE GASTO)

TIPO DE INVERSIONES REALIZADAS CON RECURSOS FISDMDF		
RUBRO	MONTO	PORCENTAJE(%)
AGUA Y SANEAMIENTO	6,881,016.13	46.31%
EDUCACIÓN	2,039,918.40	13.73%
SALUD	0.00	%
URBANIZACIÓN	1,948,334.37	13.11%
VIVIENDA	3,542,532.29	23.84%
OTROS PROYECTOS	0.00	%
<b>SUBTOTAL DE INVERSIONES</b>	<b>14,411,801.19</b>	<b>97.00%</b>
GASTOS INDIRECTOS	445,725.59	3.00%
PRODIM	0.00	0.00%
<b>SUBTOTAL G.I. + PRODIM</b>	<b>445,725.59</b>	<b>3.00%</b>
<b>TOTAL REPORTADO FISDMDF</b>	<b>14,857,526.78</b>	<b>100%</b>
<b>% FISDMDF EJERCIDO CON RESPECTO A FISDMDF TOTAL</b>		<b>100.00%</b>



**TOTAL DE PROYECTOS: 15**

## TIPO DE INVERSIONES REALIZADAS

(POR CARENCIA SOCIAL)

### TIPO DE INVERSIONES REALIZADAS CON RECURSOS FISDMDF

CARENCIA SOCIAL	MONTO	PORCENTAJE(%)
ALIMENTACION	0.00	%
SERV. SALUD	0.00	%
VIVIENDA	0.00	%
EDUCACION	2,039,918.40	13.73%
SERV. BASICOS	10,423,548.42	70.16%
NO APLICA	1,948,334.37	13.11%
<b>SUBTOTAL DE INVERSIONES</b>	<b>14,411,801.19</b>	<b>97.00%</b>
GASTOS INDIRECTOS	445,725.59	3.00%
PRODIM	0.00	0.00%
<b>SUBTOTAL G.I. + PRODIM</b>	<b>445,725.59</b>	<b>3.00%</b>
<b>TOTAL REPORTADO FISDMDF</b>	<b>14,857,526.78</b>	<b>100%</b>
<b>% FISDMDF EJERCIDO CON RESPECTO A FISDMDF TOTAL</b>		<b>100.00%</b>



SEDESOL

SECRETARÍA DE  
DESARROLLO SOCIAL



## FONDO DE APORTACIONES PARA LA INFRAESTRUCTURA SOCIAL

FAIS 2018

---

**A NIVEL MUNICIPAL PARA VERACRUZ DE IGNACIO DE LA LLAVE,  
RÍO BLANCO**

**CORTE AL 31 DE DICIEMBRE DE 2018 A LAS 23:59**

**FONDO DE APORTACIONES PARA LA INFRAESTRUCTURA SOCIAL  
MUNICIPAL Y DE LAS DEMARCACIONES TERRITORIALES DEL  
DISTRITO FEDERAL**

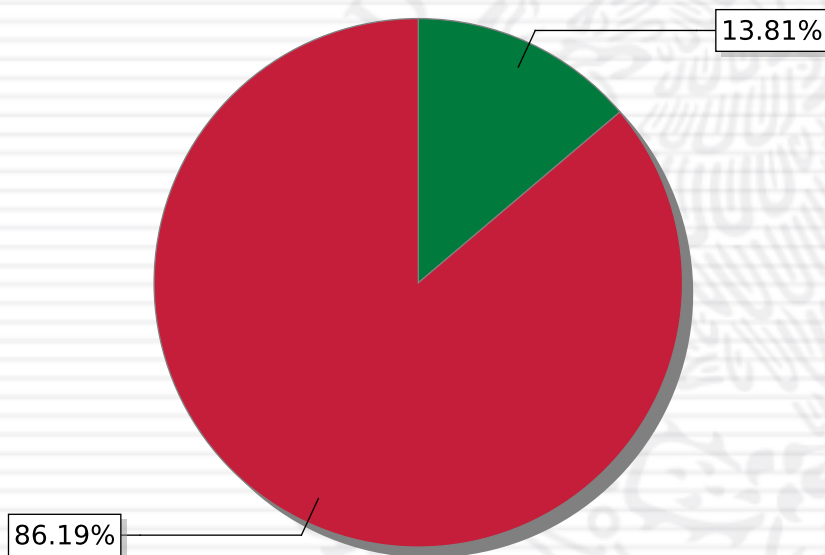
---

FISMDF 2018



## DISTRIBUCIÓN DE LA INVERSIÓN - ENTIDAD

(ASIGNADA, REPORTADA Y POR EJERCER)



● Inversión por Ejercer ● Inversión Reportada

Inversión Asignada

\$ 14,852,058.23



Crédito BANOBRAS

\$ 0.00



Deuda BANOBRAS

\$ 0.00



Recursos Disponibles

\$ 14,852,058.23

Monto Reportado

\$ 12,800,744.80



**10**

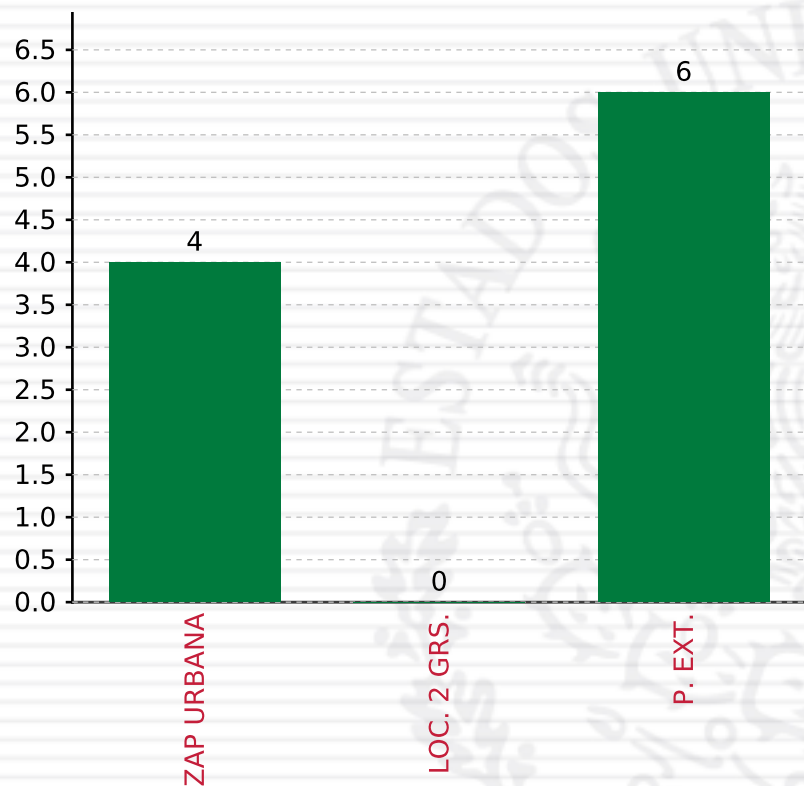
**PROYECTOS REALIZADOS**

**FISMDF**

**1**



**MUNICIPIOS  
REPORTARON**



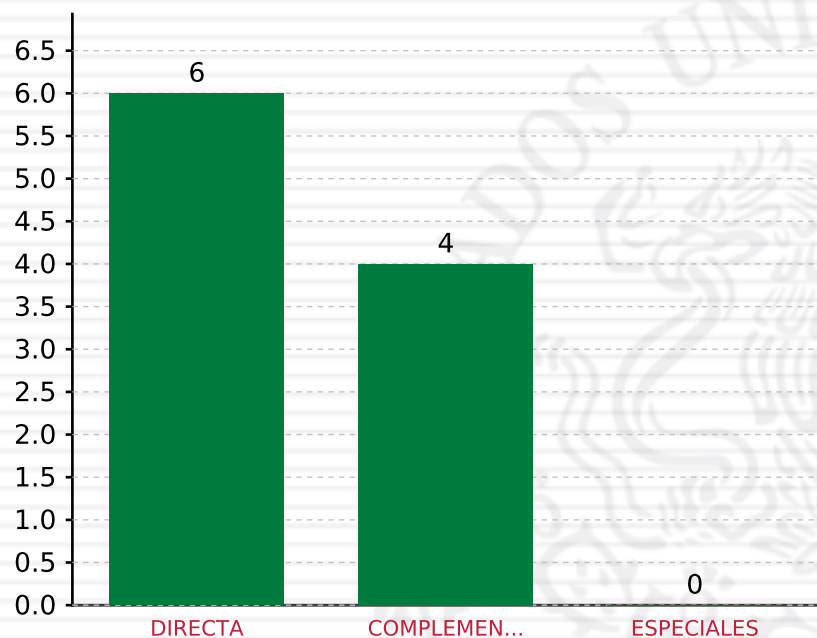
**TOTAL DE PROYECTOS: 10**

## TIPO DE INVERSIONES REALIZADAS

(POR FOCALIZACIÓN)

### TIPO DE INVERSIONES REALIZADAS CON RECURSOS FISDMDF

FOCALIZACIÓN	MONTO	PORCENTAJE(%)
ZAP URBANA	4,070,557.93	31.80%
LOC. 2 GRS.	0.00	0.00%
P. EXT.	8,404,125.13	65.65%
<b>SUBTOTAL DE INVERSIONES</b>	<b>12,474,683.06</b>	<b>97.45%</b>
GASTOS INDIRECTOS	326,061.74	2.55%
PRODIM	0.00	0.00%
<b>SUBTOTAL G.I. + PRODIM</b>	<b>326,061.74</b>	<b>2.55%</b>
<b>TOTAL REPORTADO FISDMDF</b>	<b>12,800,744.80</b>	<b>100%</b>
<b>% FISDMDF EJERCIDO CON RESPECTO A FISDMDF TOTAL</b>		<b>86.19%</b>



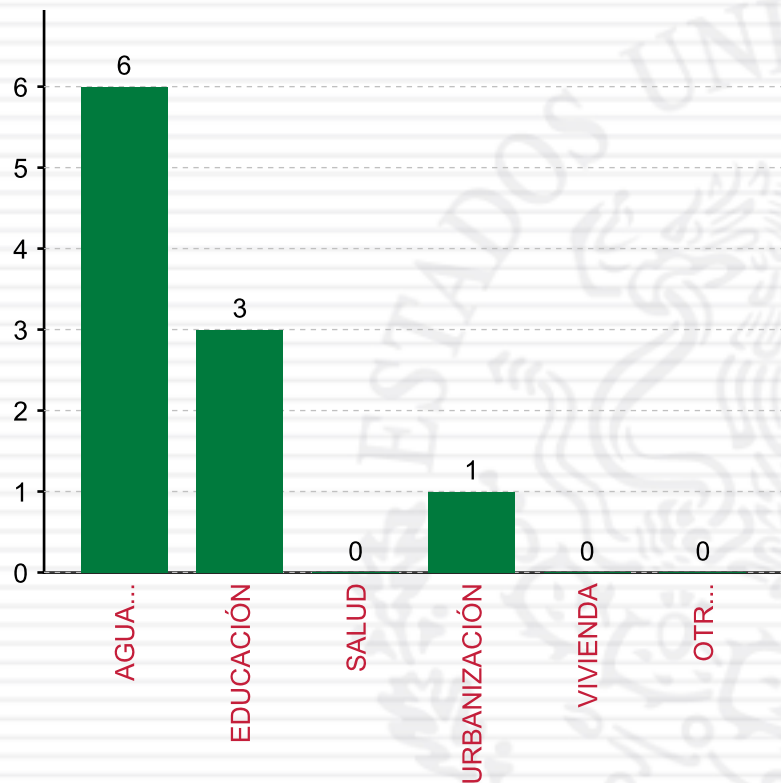
**TOTAL DE PROYECTOS: 10**

## TIPO DE INVERSIONES REALIZADAS

(POR INCIDENCIA)

### TIPO DE INVERSIONES REALIZADAS CON RECURSOS FISMDF

TIPO	MONTO	PORCENTAJE(%)
DIRECTA	9,985,748.32	78.01%
COMPLEMENTARIA	2,488,934.74	19.44%
ESPECIALES	0.00	0.00%
<b>SUBTOTAL DE INVERSIONES</b>	<b>12,474,683.06</b>	<b>97.45%</b>
GASTOS INDIRECTOS	326,061.74	2.55%
PRODIM	0.00	0.00%
<b>SUBTOTAL G.I. + PRODIM</b>	<b>326,061.74</b>	<b>2.55%</b>
<b>TOTAL REPORTADO FISMDF</b>	<b>12,800,744.80</b>	<b>100%</b>
<b>% FISMDF EJERCIDO CON RESPECTO A FISMDF TOTAL</b>		<b>86.19%</b>



**TOTAL DE PROYECTOS: 10**

## TIPO DE INVERSIONES REALIZADAS

(POR RUBRO DE GASTO)

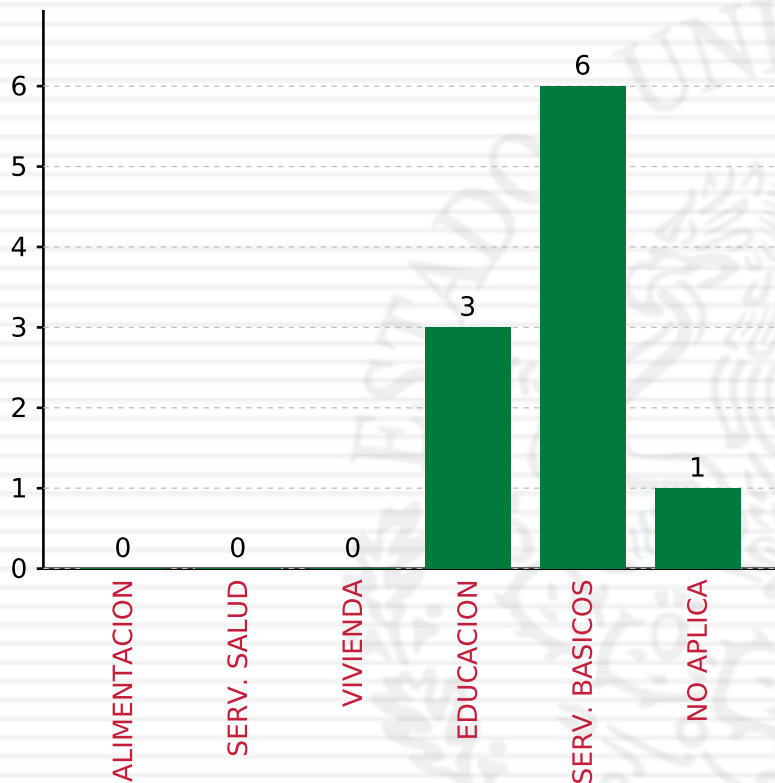
### TIPO DE INVERSIONES REALIZADAS CON RECURSOS FISDMDF

RUBRO	MONTO	PORCENTAJE(%)
AGUA Y SANEAMIENTO	9,985,748.32	78.01%
EDUCACIÓN	261,126.04	2.04%
SALUD	0.00	%
URBANIZACIÓN	2,227,808.70	17.40%
VIVIENDA	0.00	%
OTROS PROYECTOS	0.00	%
<b>SUBTOTAL DE INVERSIONES</b>	<b>12,474,683.06</b>	<b>97.45%</b>
GASTOS INDIRECTOS	326,061.74	2.55%
PRODIM	0.00	0.00%
<b>SUBTOTAL G.I. + PRODIM</b>	<b>326,061.74</b>	<b>2.55%</b>
<b>TOTAL REPORTADO FISDMDF</b>	<b>12,800,744.80</b>	<b>100%</b>
<b>% FISDMDF EJERCIDO CON RESPECTO A FISDMDF TOTAL</b>		<b>86.19%</b>



## TIPO DE INVERSIONES REALIZADAS

(POR CARENCIA SOCIAL)



**TOTAL DE PROYECTOS: 10**

### TIPO DE INVERSIONES REALIZADAS CON RECURSOS FISDMDF

CARENCIA SOCIAL	MONTO	PORCENTAJE(%)
ALIMENTACION	0.00	%
SERV. SALUD	0.00	%
VIVIENDA	0.00	%
EDUCACION	261,126.04	2.04%
SERV. BASICOS	9,985,748.32	78.01%
NO APLICA	2,227,808.70	17.40%
<b>SUBTOTAL DE INVERSIONES</b>	<b>12,474,683.06</b>	<b>97.45%</b>
GASTOS INDIRECTOS	326,061.74	2.55%
PRODIM	0.00	0.00%
<b>SUBTOTAL G.I. + PRODIM</b>	<b>326,061.74</b>	<b>2.55%</b>
<b>TOTAL REPORTADO FISDMDF</b>	<b>12,800,744.80</b>	<b>100%</b>
<b>% FISDMDF EJERCIDO CON RESPECTO A FISDMDF TOTAL</b>		<b>86.19%</b>





## **FONDO DE APORTACIONES PARA LA INFRAESTRUCTURA SOCIAL**

FAIS 2018

---

**A NIVEL MUNICIPAL PARA VERACRUZ DE IGNACIO DE LA LLAVE,  
SOCONUSCO**

**CORTE AL 31 DE DICIEMBRE DE 2018 A LAS 23:59**

**FONDO DE APORTACIONES PARA LA INFRAESTRUCTURA SOCIAL  
MUNICIPAL Y DE LAS DEMARCACIONES TERRITORIALES DEL  
DISTRITO FEDERAL**

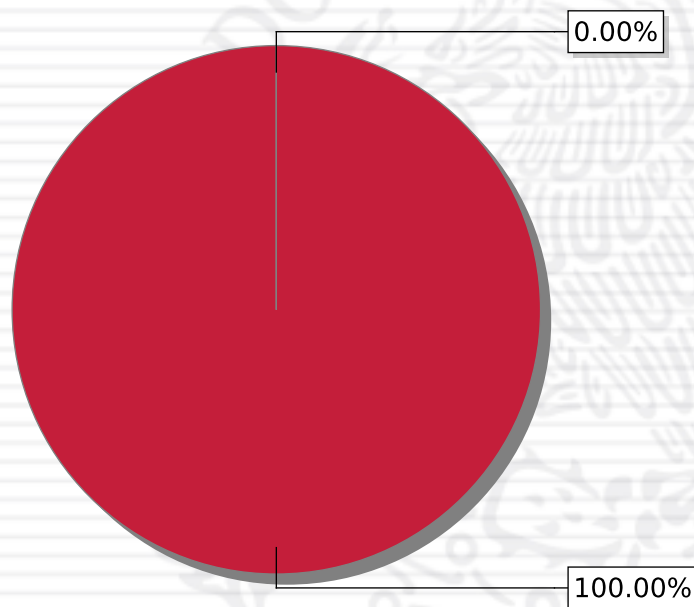
---

FISMDF 2018



## DISTRIBUCIÓN DE LA INVERSIÓN - ENTIDAD

(ASIGNADA, REPORTADA Y POR EJERCER)



● Inversión por Ejercer ● Inversión Reportada

Inversión Asignada

\$ 12,445,049.95



Crédito BANOBRAS

\$ 0.00



Deuda BANOBRAS

\$ 0.00



Recursos Disponibles

\$ 12,445,049.95

Monto Reportado  
\$ 12,445,049.95



**39**

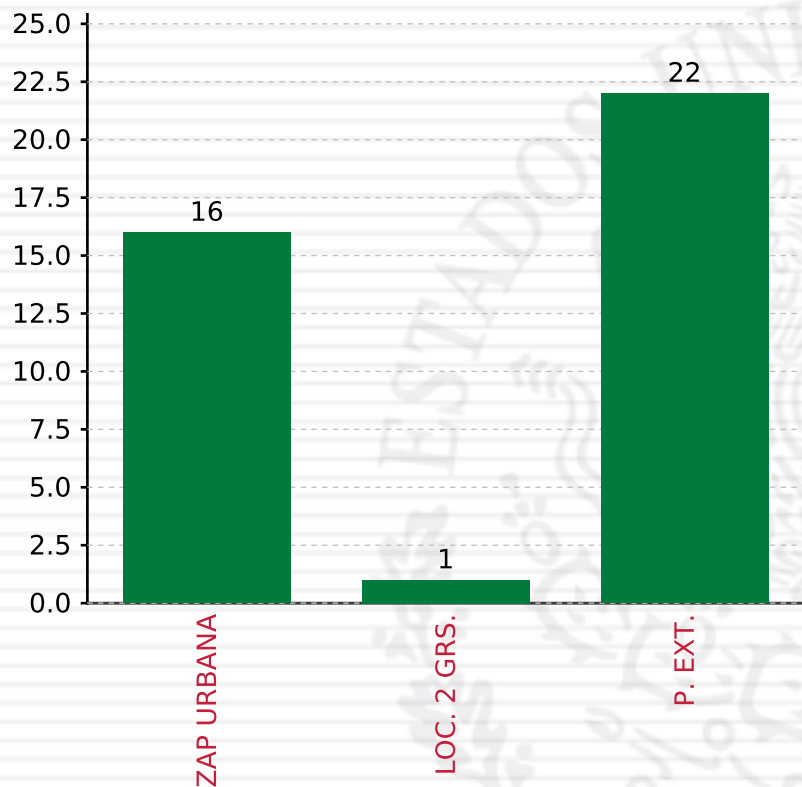
**PROYECTOS REALIZADOS**

**FISMDF**

**1**



**MUNICIPIOS  
REPORTARON**



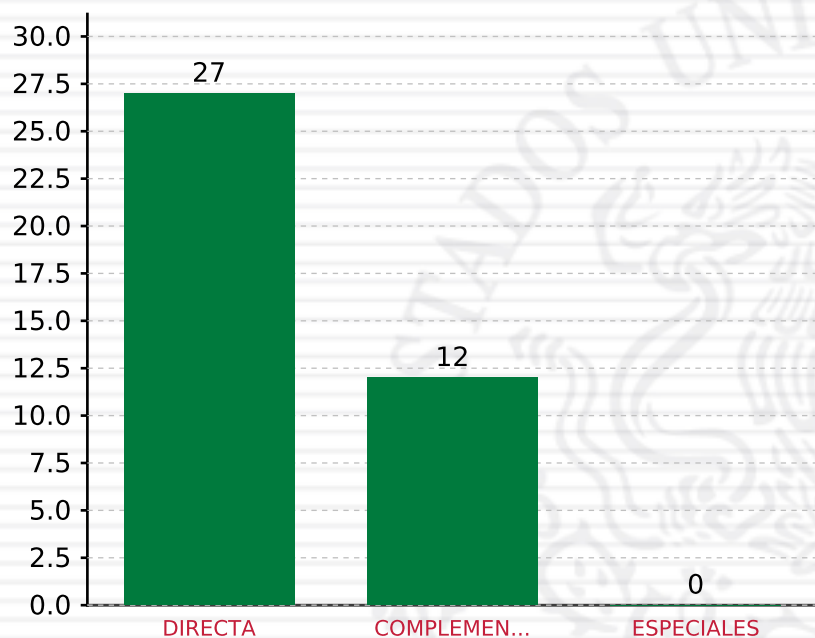
**TOTAL DE PROYECTOS: 39**

## TIPO DE INVERSIONES REALIZADAS

(POR FOCALIZACIÓN)

### TIPO DE INVERSIONES REALIZADAS CON RECURSOS FISDMDF

FOCALIZACIÓN	MONTO	PORCENTAJE(%)
ZAP URBANA	5,766,361.79	46.33%
LOC. 2 GRS.	267,232.10	2.15%
P. EXT.	6,110,763.21	49.10%
<b>SUBTOTAL DE INVERSIONES</b>	<b>12,144,357.10</b>	<b>97.58%</b>
GASTOS INDIRECTOS	300,692.85	2.42%
PRODIM	0.00	0.00%
<b>SUBTOTAL G.I. + PRODIM</b>	<b>300,692.85</b>	<b>2.42%</b>
<b>TOTAL REPORTADO FISDMDF</b>	<b>12,445,049.95</b>	<b>100%</b>
<b>% FISDMDF EJERCIDO CON RESPECTO A FISDMDF TOTAL</b>		<b>100.00%</b>



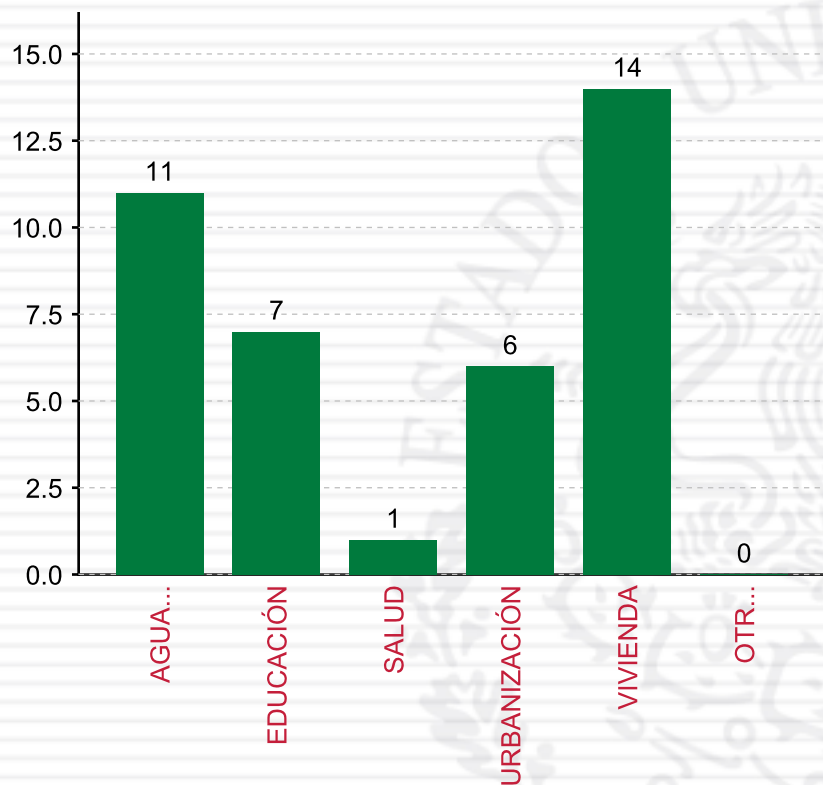
**TOTAL DE PROYECTOS: 39**

## TIPO DE INVERSIONES REALIZADAS

(POR INCIDENCIA)

### TIPO DE INVERSIONES REALIZADAS CON RECURSOS FISMDF

TIPO	MONTO	PORCENTAJE(%)
DIRECTA	8,753,527.33	70.34%
COMPLEMENTARIA	3,390,829.77	27.25%
ESPECIALES	0.00	0.00%
<b>SUBTOTAL DE INVERSIONES</b>	<b>12,144,357.10</b>	<b>97.58%</b>
GASTOS INDIRECTOS	300,692.85	2.42%
PRODIM	0.00	0.00%
<b>SUBTOTAL G.I. + PRODIM</b>	<b>300,692.85</b>	<b>2.42%</b>
<b>TOTAL REPORTADO FISMDF</b>	<b>12,445,049.95</b>	<b>100%</b>
<b>% FISMDF EJERCIDO CON RESPECTO A FISMDF TOTAL</b>		<b>100.00%</b>



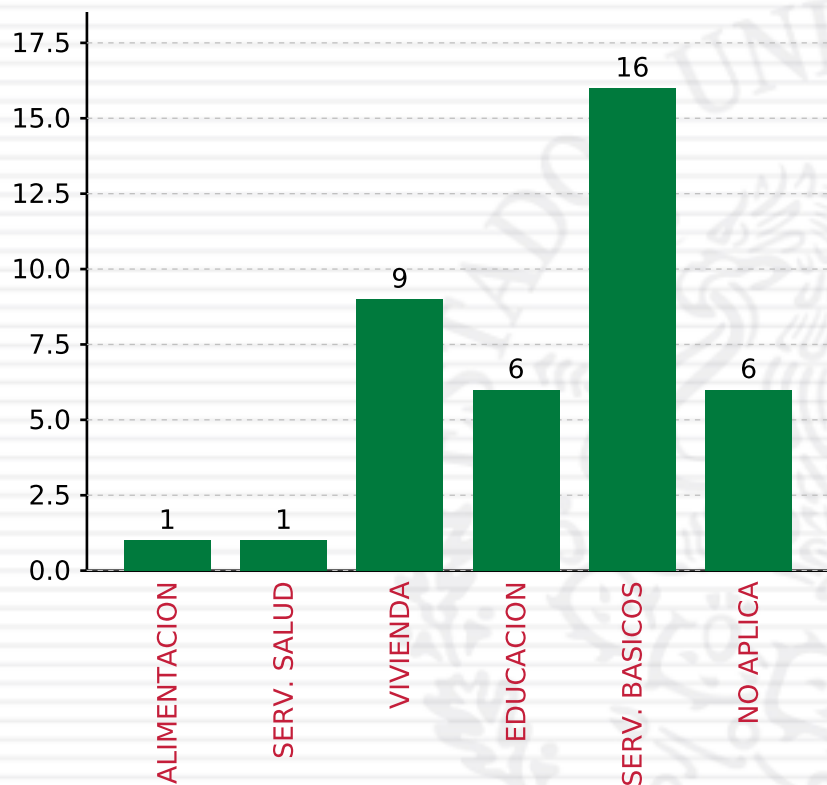
**TOTAL DE PROYECTOS: 39**

## TIPO DE INVERSIONES REALIZADAS

(POR RUBRO DE GASTO)

### TIPO DE INVERSIONES REALIZADAS CON RECURSOS FISDMDF

RUBRO	MONTO	PORCENTAJE(%)
AGUA Y SANEAMIENTO	2,853,321.02	22.93%
EDUCACIÓN	2,022,357.38	16.25%
SALUD	380,132.74	3.05%
URBANIZACIÓN	1,813,249.60	14.57%
VIVIENDA	5,075,296.36	40.78%
OTROS PROYECTOS	0.00	%
<b>SUBTOTAL DE INVERSIONES</b>	<b>12,144,357.10</b>	<b>97.58%</b>
GASTOS INDIRECTOS	300,692.85	2.42%
PRODIM	0.00	0.00%
<b>SUBTOTAL G.I. + PRODIM</b>	<b>300,692.85</b>	<b>2.42%</b>
<b>TOTAL REPORTADO FISDMDF</b>	<b>12,445,049.95</b>	<b>100%</b>
<b>% FISDMDF EJERCIDO CON RESPECTO A FISDMDF TOTAL</b>		<b>100.00%</b>



**TOTAL DE PROYECTOS: 39**

## TIPO DE INVERSIONES REALIZADAS

(POR CARENCIA SOCIAL)

### TIPO DE INVERSIONES REALIZADAS CON RECURSOS FISDMDF

CARENCIA SOCIAL	MONTO	PORCENTAJE(%)
ALIMENTACION	444,777.21	3.57%
SERV. SALUD	380,132.74	3.05%
VIVIENDA	2,225,816.39	17.89%
EDUCACION	1,577,580.17	12.68%
SERV. BASICOS	5,702,800.99	45.82%
NO APLICA	1,813,249.60	14.57%
<b>SUBTOTAL DE INVERSIONES</b>	<b>12,144,357.10</b>	<b>97.58%</b>
GASTOS INDIRECTOS	300,692.85	2.42%
PRODIM	0.00	0.00%
<b>SUBTOTAL G.I. + PRODIM</b>	<b>300,692.85</b>	<b>2.42%</b>
<b>TOTAL REPORTADO FISDMDF</b>	<b>12,445,049.95</b>	<b>100%</b>
<b>% FISDMDF EJERCIDO CON RESPECTO A FISDMDF TOTAL</b>		<b>100.00%</b>





## **FONDO DE APORTACIONES PARA LA INFRAESTRUCTURA SOCIAL**

FAIS 2018

---

**A NIVEL MUNICIPAL PARA VERACRUZ DE IGNACIO DE LA LLAVE,  
SOLEDAD ATZOMPA**

**CORTE AL 31 DE DICIEMBRE DE 2018 A LAS 23:59**

**FONDO DE APORTACIONES PARA LA INFRAESTRUCTURA SOCIAL  
MUNICIPAL Y DE LAS DEMARCACIONES TERRITORIALES DEL  
DISTRITO FEDERAL**

---

FISMDF 2018



## DISTRIBUCIÓN DE LA INVERSIÓN - ENTIDAD

(ASIGNADA, REPORTADA Y POR EJERCER)



● Inversión por Ejercer ● Inversión Reportada

Inversión Asignada

\$ 51,860,694.43



Crédito BANOBRAS

\$ 0.00



Deuda BANOBRAS

\$ 0.00



Recursos Disponibles

\$ 51,860,694.43

Monto Reportado

\$ 51,860,693.99



**80**

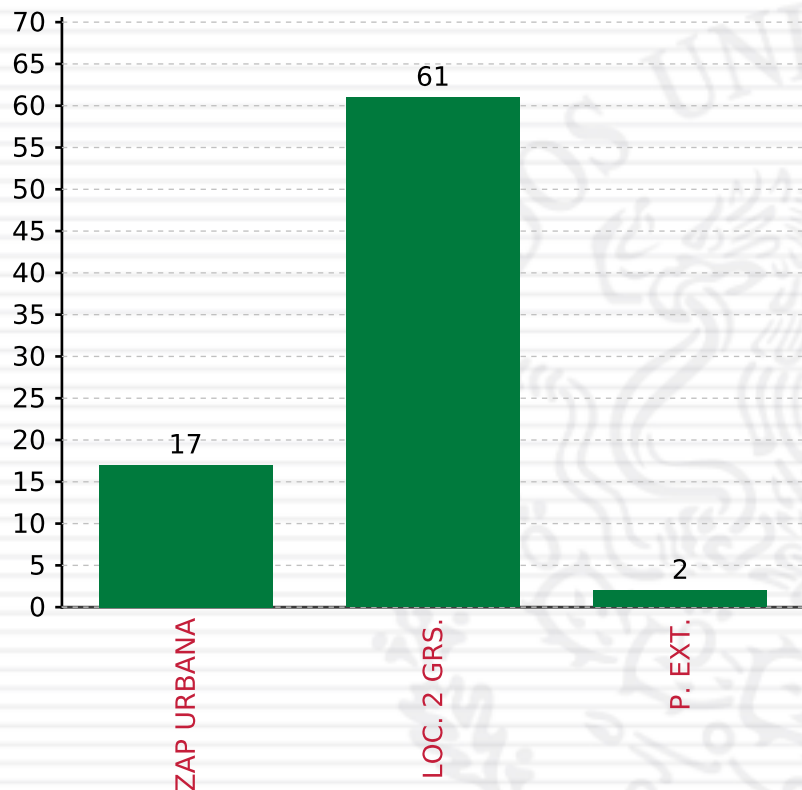
**PROYECTOS REALIZADOS**

**FISMDF**

**1**



**MUNICIPIOS  
REPORTARON**



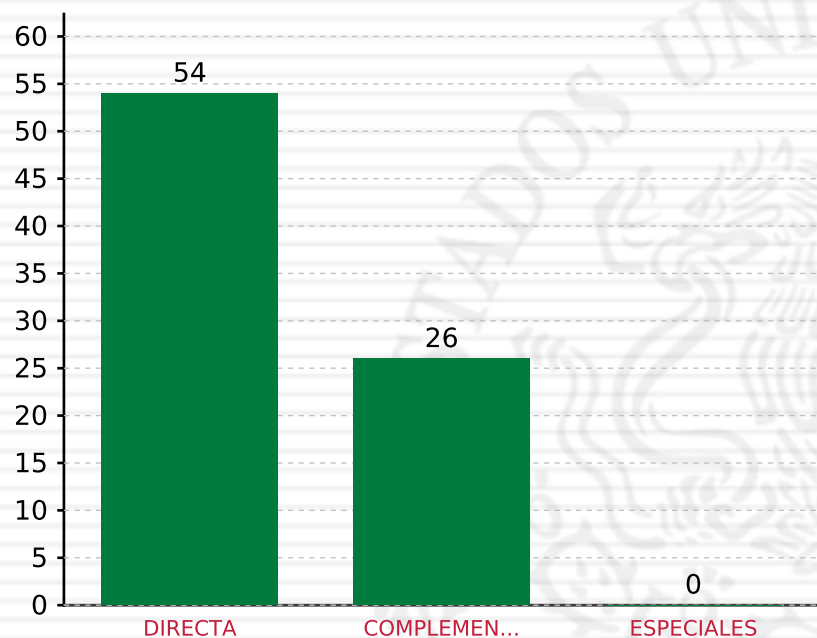
**TOTAL DE PROYECTOS: 80**

## TIPO DE INVERSIONES REALIZADAS

(POR FOCALIZACIÓN)

### TIPO DE INVERSIONES REALIZADAS CON RECURSOS FISDMDF

FOCALIZACIÓN	MONTO	PORCENTAJE(%)
ZAP URBANA	10,319,858.29	19.90%
LOC. 2 GRS.	38,932,897.21	75.07%
P. EXT.	1,487,378.49	2.87%
<b>SUBTOTAL DE INVERSIONES</b>	<b>50,740,133.99</b>	<b>97.84%</b>
GASTOS INDIRECTOS	1,120,560.00	2.16%
PRODIM	0.00	0.00%
<b>SUBTOTAL G.I. + PRODIM</b>	<b>1,120,560.00</b>	<b>2.16%</b>
<b>TOTAL REPORTADO FISDMDF</b>	<b>51,860,693.99</b>	<b>100%</b>
<b>% FISDMDF EJERCIDO CON RESPECTO A FISDMDF TOTAL</b>		<b>100.00%</b>



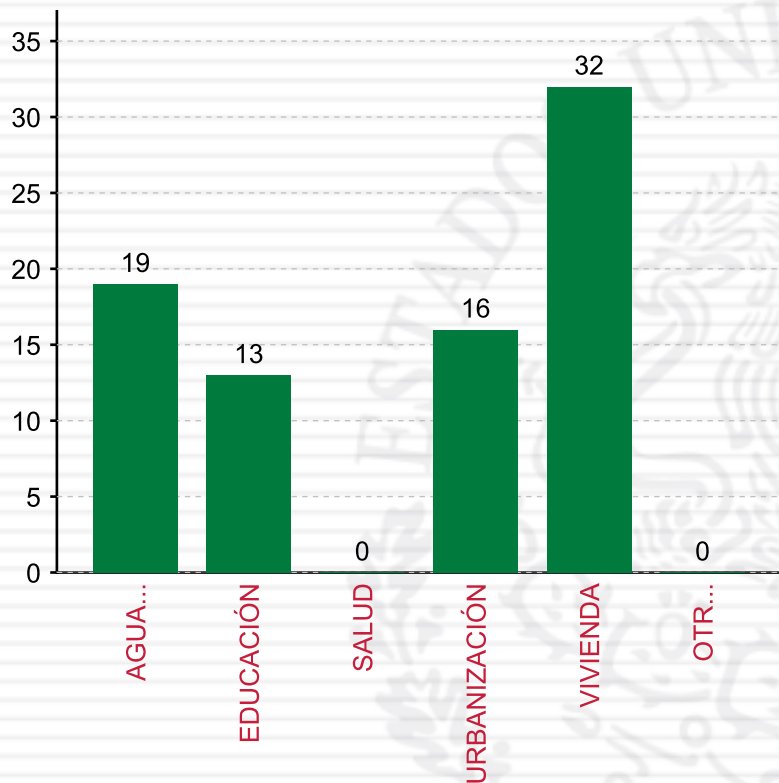
**TOTAL DE PROYECTOS: 80**

## TIPO DE INVERSIONES REALIZADAS

(POR INCIDENCIA)

### TIPO DE INVERSIONES REALIZADAS CON RECURSOS FISMDF

TIPO	MONTO	PORCENTAJE(%)
DIRECTA	36,989,529.88	71.32%
COMPLEMENTARIA	13,750,604.11	26.51%
ESPECIALES	0.00	0.00%
<b>SUBTOTAL DE INVERSIONES</b>	<b>50,740,133.99</b>	<b>97.84%</b>
GASTOS INDIRECTOS	1,120,560.00	2.16%
PRODIM	0.00	0.00%
<b>SUBTOTAL G.I. + PRODIM</b>	<b>1,120,560.00</b>	<b>2.16%</b>
<b>TOTAL REPORTADO FISMDF</b>	<b>51,860,693.99</b>	<b>100%</b>
<b>% FISMDF EJERCIDO CON RESPECTO A FISMDF TOTAL</b>		<b>100.00%</b>



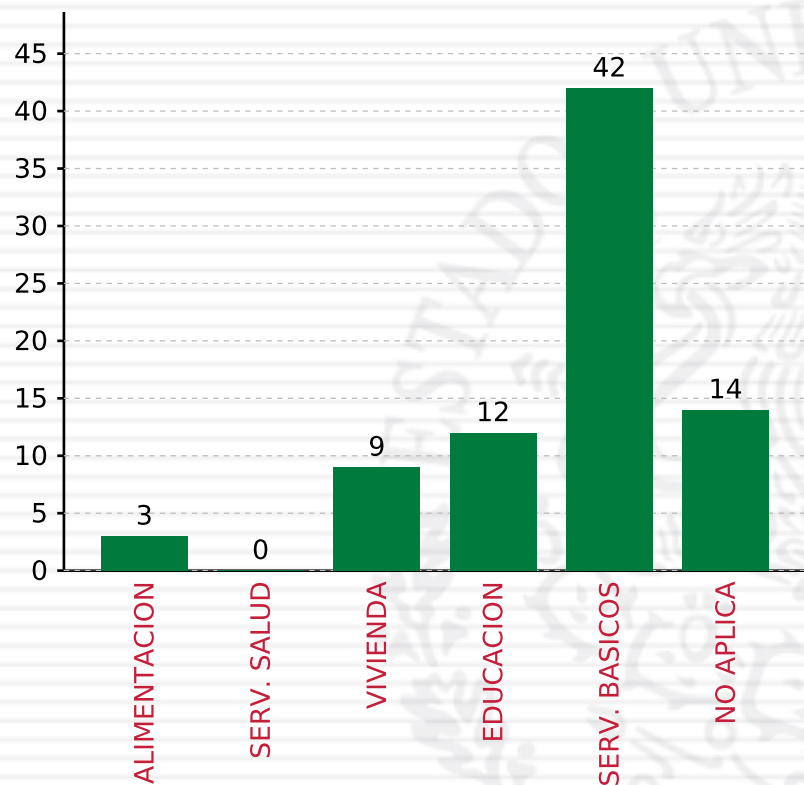
**TOTAL DE PROYECTOS: 80**

## TIPO DE INVERSIONES REALIZADAS

(POR RUBRO DE GASTO)

### TIPO DE INVERSIONES REALIZADAS CON RECURSOS FISMDF

RUBRO	MONTO	PORCENTAJE(%)
AGUA Y SANEAMIENTO	11,823,986.86	22.80%
EDUCACIÓN	6,596,820.66	12.72%
SALUD	0.00	%
URBANIZACIÓN	8,772,702.30	16.92%
VIVIENDA	23,546,624.17	45.40%
OTROS PROYECTOS	0.00	%
<b>SUBTOTAL DE INVERSIONES</b>	<b>50,740,133.99</b>	<b>97.84%</b>
GASTOS INDIRECTOS	1,120,560.00	2.16%
PRODIM	0.00	0.00%
<b>SUBTOTAL G.I. + PRODIM</b>	<b>1,120,560.00</b>	<b>2.16%</b>
<b>TOTAL REPORTADO FISMDF</b>	<b>51,860,693.99</b>	<b>100%</b>
<b>% FISMDF EJERCIDO CON RESPECTO A FISMDF TOTAL</b>		<b>100.00%</b>



**TOTAL DE PROYECTOS: 80**

## TIPO DE INVERSIONES REALIZADAS

(POR CARENCIA SOCIAL)

### TIPO DE INVERSIONES REALIZADAS CON RECURSOS FISDMDF

CARENCIA SOCIAL	MONTO	PORCENTAJE(%)
ALIMENTACION	1,618,918.85	3.12%
SERV. SALUD	0.00	%
VIVIENDA	4,412,965.07	8.51%
EDUCACION	6,150,122.11	11.86%
SERV. BASICOS	30,957,645.96	59.69%
NO APLICA	7,600,482.00	14.66%
<b>SUBTOTAL DE INVERSIONES</b>	<b>50,740,133.99</b>	<b>97.84%</b>
GASTOS INDIRECTOS	1,120,560.00	2.16%
PRODIM	0.00	0.00%
<b>SUBTOTAL G.I. + PRODIM</b>	<b>1,120,560.00</b>	<b>2.16%</b>
<b>TOTAL REPORTADO FISDMDF</b>	<b>51,860,693.99</b>	<b>100%</b>
<b>% FISDMDF EJERCIDO CON RESPECTO A FISDMDF TOTAL</b>		<b>100.00%</b>



SEDESOL

SECRETARÍA DE  
DESARROLLO SOCIAL



## FONDO DE APORTACIONES PARA LA INFRAESTRUCTURA SOCIAL

FAIS 2018

---

**A NIVEL MUNICIPAL PARA VERACRUZ DE IGNACIO DE LA LLAVE,  
ÁLAMO TEMAPACHE**

**CORTE AL 31 DE DICIEMBRE DE 2018 A LAS 23:59**

**FONDO DE APORTACIONES PARA LA INFRAESTRUCTURA SOCIAL  
MUNICIPAL Y DE LAS DEMARCACIONES TERRITORIALES DEL  
DISTRITO FEDERAL**

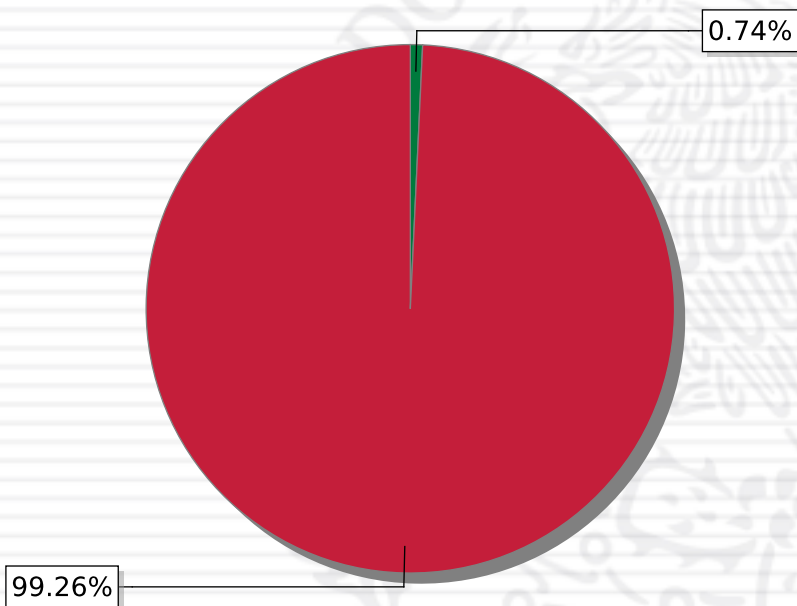
---

FISMDF 2018



## DISTRIBUCIÓN DE LA INVERSIÓN - ENTIDAD

(ASIGNADA, REPORTADA Y POR EJERCER)



● Inversión por Ejercer ● Inversión Reportada

Inversión Asignada  
**\$ 129,770,274.01**



Crédito BANOBRAS  
**\$ 0.00**



Deuda BANOBRAS  
**\$ 0.00**



Recursos Disponibles  
**\$ 129,770,274.01**

Monto Reportado  
**\$ 128,805,191.54**





**241**

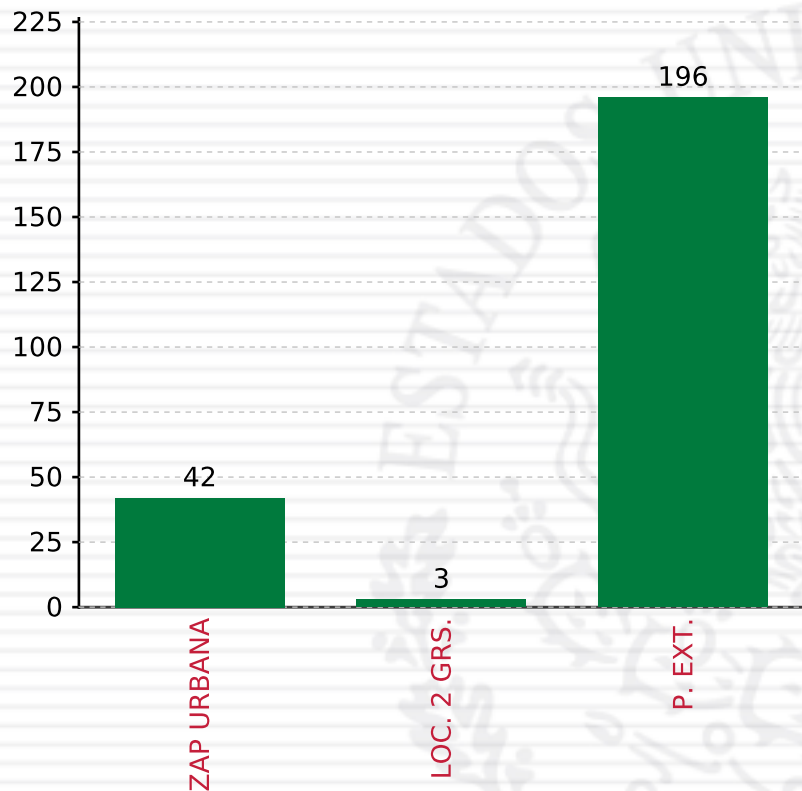
**PROYECTOS REALIZADOS**

**FISDMDF**

**1**



**MUNICIPIOS  
REPORTARON**



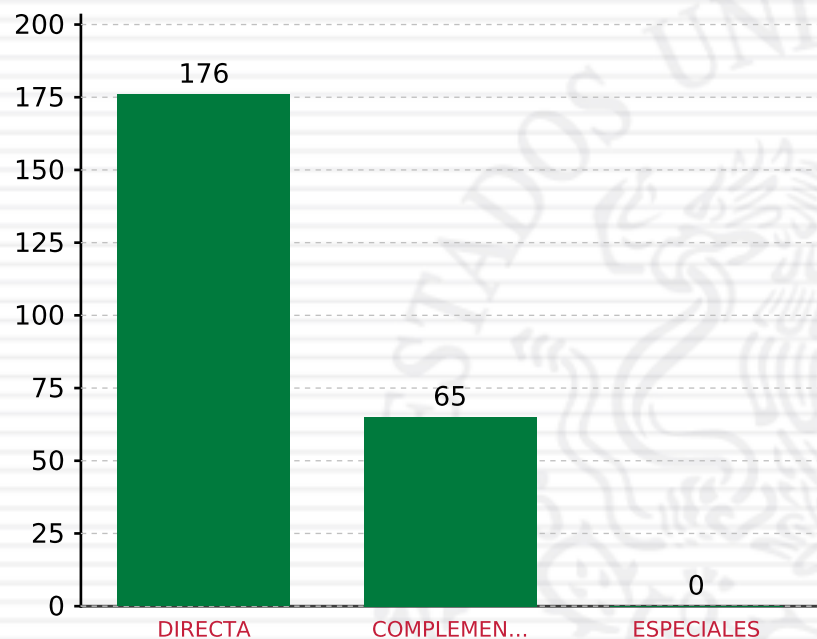
**TOTAL DE PROYECTOS: 241**

## TIPO DE INVERSIONES REALIZADAS

(POR FOCALIZACIÓN)

### TIPO DE INVERSIONES REALIZADAS CON RECURSOS FISDMDF

FOCALIZACIÓN	MONTO	PORCENTAJE(%)
ZAP URBANA	33,637,576.72	26.12%
LOC. 2 GRS.	1,936,000.00	1.50%
P. EXT.	93,231,614.82	72.38%
<b>SUBTOTAL DE INVERSIONES</b>	<b>128,805,191.54</b>	<b>100.00%</b>
GASTOS INDIRECTOS	0.00	0.00%
PRODIM	0.00	0.00%
<b>SUBTOTAL G.I. + PRODIM</b>	<b>0.00</b>	<b>0.00%</b>
<b>TOTAL REPORTADO FISDMDF</b>	<b>128,805,191.54</b>	<b>100%</b>
<b>% FISDMDF EJERCIDO CON RESPECTO A FISDMDF TOTAL</b>		<b>99.26%</b>



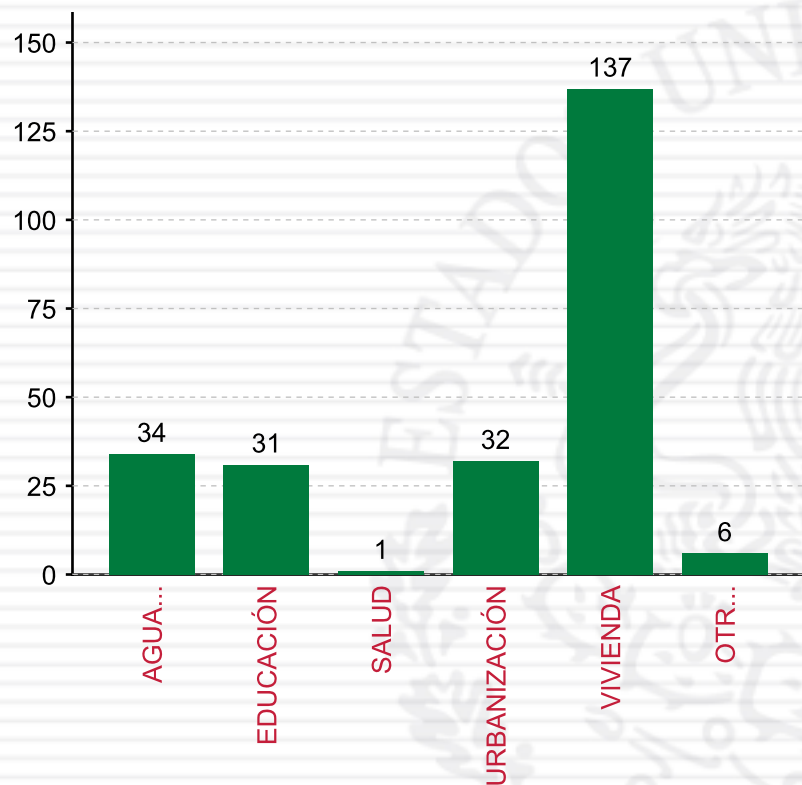
**TOTAL DE PROYECTOS: 241**

## TIPO DE INVERSIONES REALIZADAS

(POR INCIDENCIA)

### TIPO DE INVERSIONES REALIZADAS CON RECURSOS FISMDF

TIPO	MONTO	PORCENTAJE(%)
DIRECTA	90,607,986.81	70.34%
COMPLEMENTARIA	38,197,204.73	29.66%
ESPECIALES	0.00	0.00%
<b>SUBTOTAL DE INVERSIONES</b>	<b>128,805,191.54</b>	<b>100.00%</b>
GASTOS INDIRECTOS	0.00	0.00%
PRODIM	0.00	0.00%
<b>SUBTOTAL G.I. + PRODIM</b>	<b>0.00</b>	<b>0.00%</b>
<b>TOTAL REPORTADO FISMDF</b>	<b>128,805,191.54</b>	<b>100%</b>
<b>% FISMDF EJERCIDO CON RESPECTO A FISMDF TOTAL</b>		<b>99.26%</b>



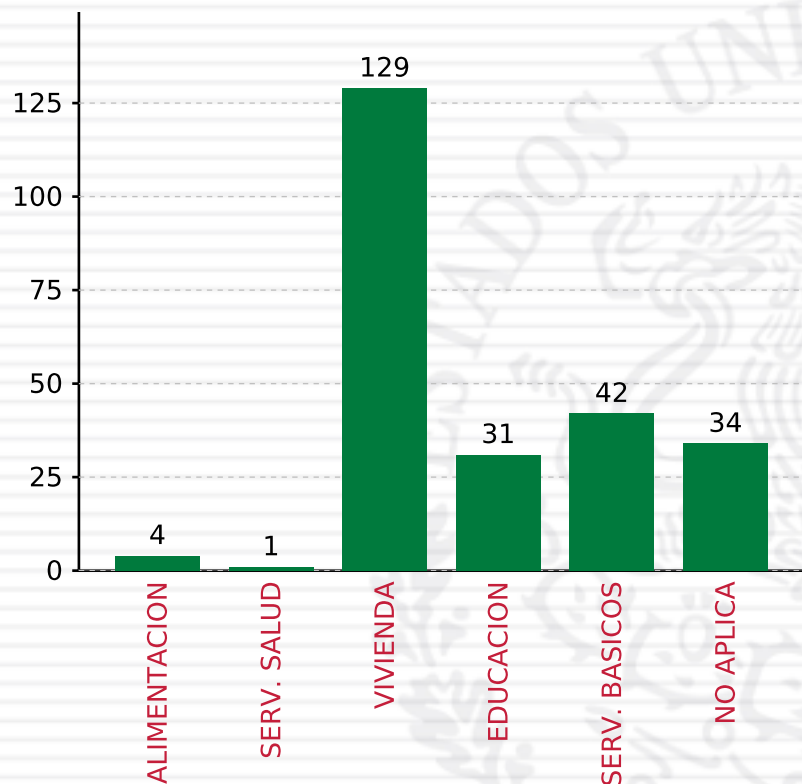
**TOTAL DE PROYECTOS: 241**

## TIPO DE INVERSIONES REALIZADAS

(POR RUBRO DE GASTO)

### TIPO DE INVERSIONES REALIZADAS CON RECURSOS FISDMDF

RUBRO	MONTO	PORCENTAJE(%)
AGUA Y SANEAMIENTO	37,094,980.78	28.80%
EDUCACIÓN	16,358,096.39	12.70%
SALUD	399,922.65	0.31%
URBANIZACIÓN	22,758,572.43	17.67%
VIVIENDA	48,121,744.04	37.36%
OTROS PROYECTOS	4,071,875.25	3.16%
<b>SUBTOTAL DE INVERSIONES</b>	<b>128,805,191.54</b>	<b>100.00%</b>
GASTOS INDIRECTOS	0.00	0.00%
PRODIM	0.00	0.00%
<b>SUBTOTAL G.I. + PRODIM</b>	<b>0.00</b>	<b>0.00%</b>
<b>TOTAL REPORTADO FISDMDF</b>	<b>128,805,191.54</b>	<b>100%</b>
<b>% FISDMDF EJERCIDO CON RESPECTO A FISDMDF TOTAL</b>		<b>99.26%</b>



**TOTAL DE PROYECTOS: 241**

## TIPO DE INVERSIONES REALIZADAS

(POR CARENCIA SOCIAL)

TIPO DE INVERSIONES REALIZADAS CON RECURSOS FISDMDF		
CARENCIA SOCIAL	MONTO	PORCENTAJE(%)
ALIMENTACION	4,991,339.34	3.88%
SERV. SALUD	399,922.65	0.31%
VIVIENDA	44,675,886.20	34.68%
EDUCACION	16,358,096.39	12.70%
SERV. BASICOS	40,540,838.62	31.47%
NO APLICA	21,839,108.34	16.96%
<b>SUBTOTAL DE INVERSIONES</b>	<b>128,805,191.54</b>	<b>100.00%</b>
GASTOS INDIRECTOS	0.00	0.00%
PRODIM	0.00	0.00%
<b>SUBTOTAL G.I. + PRODIM</b>	<b>0.00</b>	<b>0.00%</b>
<b>TOTAL REPORTADO FISDMDF</b>	<b>128,805,191.54</b>	<b>100%</b>
<b>% FISDMDF EJERCIDO CON RESPECTO A FISDMDF TOTAL</b>		<b>99.26%</b>



SEDESOL

SECRETARÍA DE  
DESARROLLO SOCIAL



## FONDO DE APORTACIONES PARA LA INFRAESTRUCTURA SOCIAL

FAIS 2018

---

**A NIVEL MUNICIPAL PARA VERACRUZ DE IGNACIO DE LA LLAVE,  
TEOCELO**

**CORTE AL 31 DE DICIEMBRE DE 2018 A LAS 23:59**

**FONDO DE APORTACIONES PARA LA INFRAESTRUCTURA SOCIAL  
MUNICIPAL Y DE LAS DEMARCACIONES TERRITORIALES DEL  
DISTRITO FEDERAL**

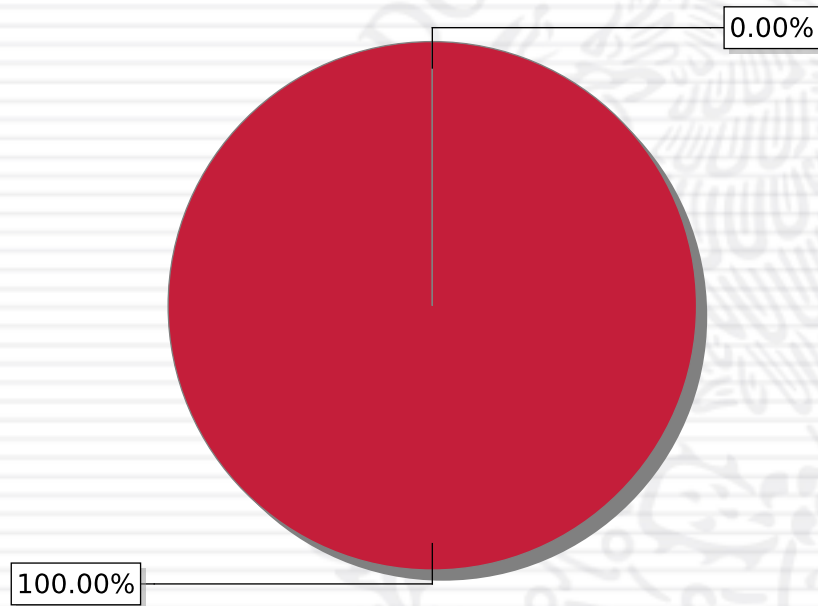
---

FISMDF 2018



## DISTRIBUCIÓN DE LA INVERSIÓN - ENTIDAD

(ASIGNADA, REPORTADA Y POR EJERCER)



● Inversión por Ejercer ● Inversión Reportada

Inversión Asignada

\$ 12,195,002.49



Crédito BANOBRAS

\$ 0.00



Deuda BANOBRAS

\$ 0.00



Recursos Disponibles

\$ 12,195,002.49

Monto Reportado

\$ 12,195,002.00



**15**

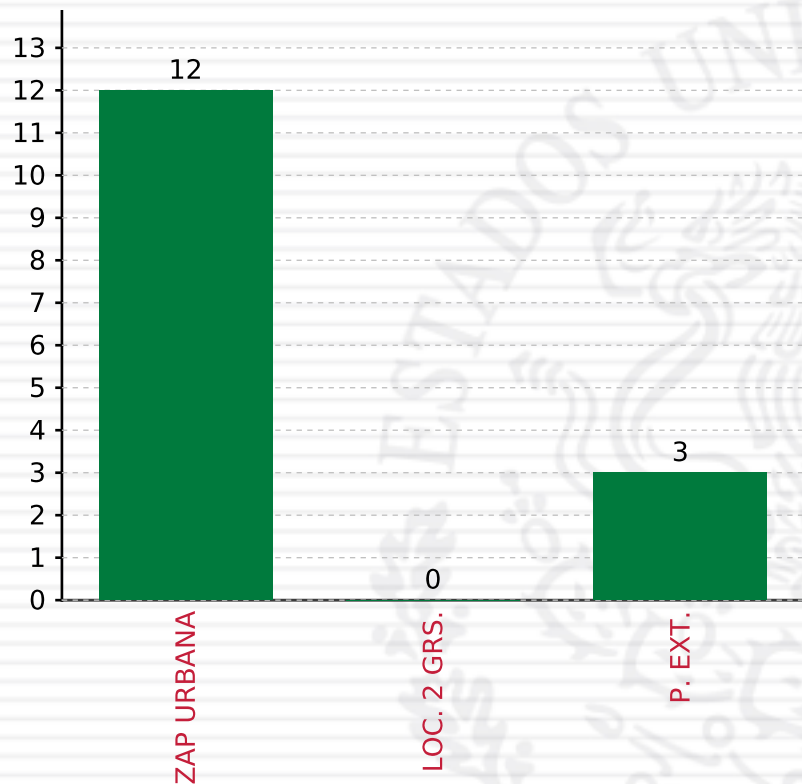
**PROYECTOS REALIZADOS**

**FISMDF**

**1**



**MUNICIPIOS  
REPORTARON**



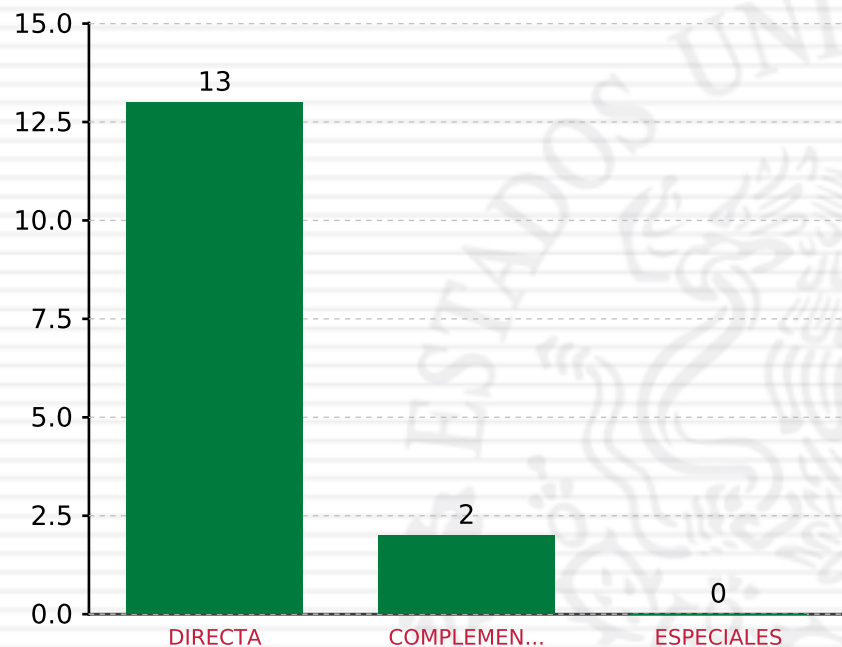
**TOTAL DE PROYECTOS: 15**

## TIPO DE INVERSIONES REALIZADAS

(POR FOCALIZACIÓN)

### TIPO DE INVERSIONES REALIZADAS CON RECURSOS FISDMDF

FOCALIZACIÓN	MONTO	PORCENTAJE(%)
ZAP URBANA	8,735,251.90	71.63%
LOC. 2 GRS.	0.00	0.00%
P. EXT.	2,850,000.00	23.37%
<b>SUBTOTAL DE INVERSIONES</b>	<b>11,585,251.90</b>	<b>95.00%</b>
GASTOS INDIRECTOS	365,850.06	3.00%
PRODIM	243,900.04	2.00%
<b>SUBTOTAL G.I. + PRODIM</b>	<b>609,750.10</b>	<b>5.00%</b>
<b>TOTAL REPORTADO FISDMDF</b>	<b>12,195,002.00</b>	<b>100%</b>
<b>% FISDMDF EJERCIDO CON RESPECTO A FISDMDF TOTAL</b>		<b>100.00%</b>



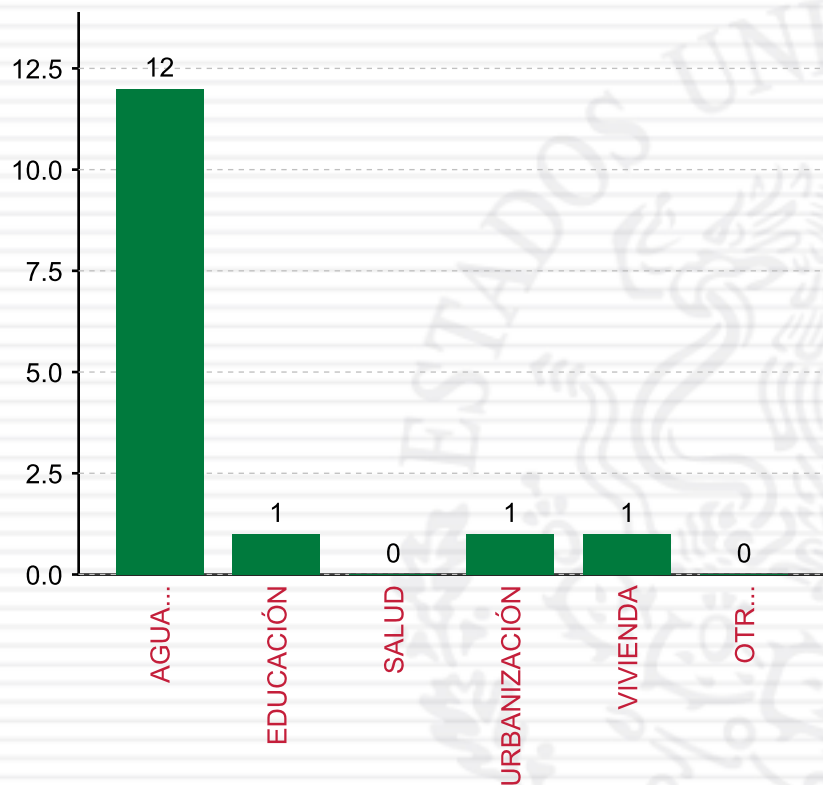
**TOTAL DE PROYECTOS: 15**

## TIPO DE INVERSIONES REALIZADAS

(POR INCIDENCIA)

### TIPO DE INVERSIONES REALIZADAS CON RECURSOS FISMDF

TIPO	MONTO	PORCENTAJE(%)
DIRECTA	8,935,251.90	73.27%
COMPLEMENTARIA	2,650,000.00	21.73%
ESPECIALES	0.00	0.00%
<b>SUBTOTAL DE INVERSIONES</b>	<b>11,585,251.90</b>	<b>95.00%</b>
GASTOS INDIRECTOS	365,850.06	3.00%
PRODIM	243,900.04	2.00%
<b>SUBTOTAL G.I. + PRODIM</b>	<b>609,750.10</b>	<b>5.00%</b>
<b>TOTAL REPORTADO FISMDF</b>	<b>12,195,002.00</b>	<b>100%</b>
<b>% FISMDF EJERCIDO CON RESPECTO A FISMDF TOTAL</b>		<b>100.00%</b>



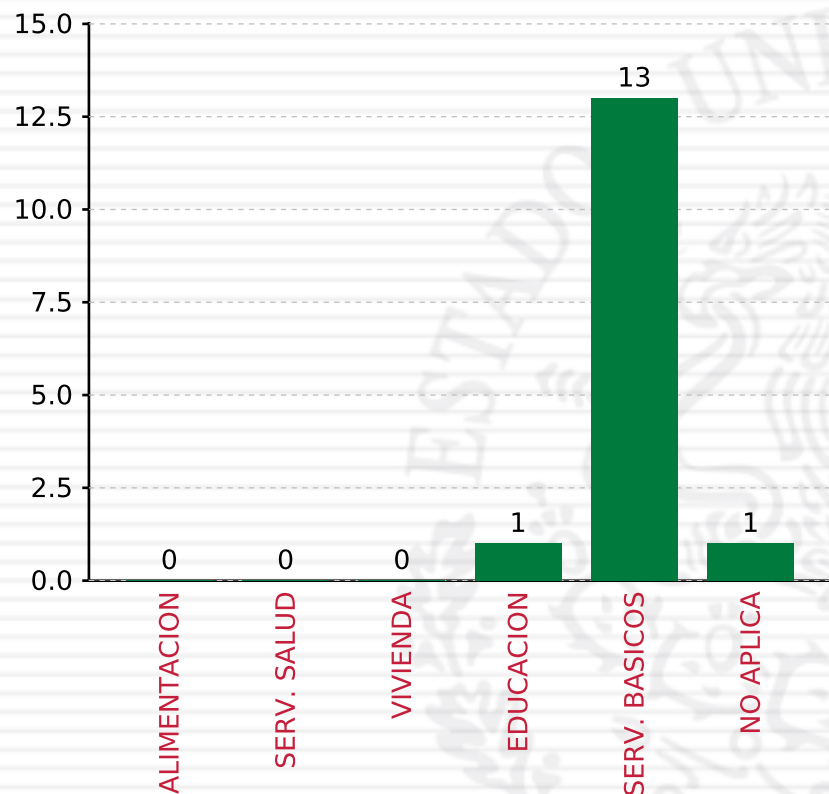
**TOTAL DE PROYECTOS: 15**

## TIPO DE INVERSIONES REALIZADAS

(POR RUBRO DE GASTO)

### TIPO DE INVERSIONES REALIZADAS CON RECURSOS FISDMDF

RUBRO	MONTO	PORCENTAJE(%)
AGUA Y SANEAMIENTO	8,485,251.90	69.58%
EDUCACIÓN	1,000,000.00	8.20%
SALUD	0.00	%
URBANIZACIÓN	1,650,000.00	13.53%
VIVIENDA	450,000.00	3.69%
OTROS PROYECTOS	0.00	%
<b>SUBTOTAL DE INVERSIONES</b>	<b>11,585,251.90</b>	<b>95.00%</b>
GASTOS INDIRECTOS	365,850.06	3.00%
PRODIM	243,900.04	2.00%
<b>SUBTOTAL G.I. + PRODIM</b>	<b>609,750.10</b>	<b>5.00%</b>
<b>TOTAL REPORTADO FISDMDF</b>	<b>12,195,002.00</b>	<b>100%</b>
<b>% FISDMDF EJERCIDO CON RESPECTO A FISDMDF TOTAL</b>		<b>100.00%</b>



**TOTAL DE PROYECTOS: 15**

## TIPO DE INVERSIONES REALIZADAS

(POR CARENCIA SOCIAL)

TIPO DE INVERSIONES REALIZADAS CON RECURSOS FISDMDF		
CARENCIA SOCIAL	MONTO	PORCENTAJE(%)
ALIMENTACION	0.00	%
SERV. SALUD	0.00	%
VIVIENDA	0.00	%
EDUCACION	1,000,000.00	8.20%
SERV. BASICOS	8,935,251.90	73.27%
NO APLICA	1,650,000.00	13.53%
<b>SUBTOTAL DE INVERSIONES</b>	<b>11,585,251.90</b>	<b>95.00%</b>
GASTOS INDIRECTOS	365,850.06	3.00%
PRODIM	243,900.04	2.00%
<b>SUBTOTAL G.I. + PRODIM</b>	<b>609,750.10</b>	<b>5.00%</b>
<b>TOTAL REPORTADO FISDMDF</b>	<b>12,195,002.00</b>	<b>100%</b>
<b>% FISDMDF EJERCIDO CON RESPECTO A FISDMDF TOTAL</b>		<b>100.00%</b>



SEDESOL

SECRETARÍA DE  
DESARROLLO SOCIAL



## FONDO DE APORTACIONES PARA LA INFRAESTRUCTURA SOCIAL

FAIS 2018

---

**A NIVEL MUNICIPAL PARA VERACRUZ DE IGNACIO DE LA LLAVE,  
TEPETZINTLA**

**CORTE AL 31 DE DICIEMBRE DE 2018 A LAS 23:59**

**FONDO DE APORTACIONES PARA LA INFRAESTRUCTURA SOCIAL  
MUNICIPAL Y DE LAS DEMARCACIONES TERRITORIALES DEL  
DISTRITO FEDERAL**

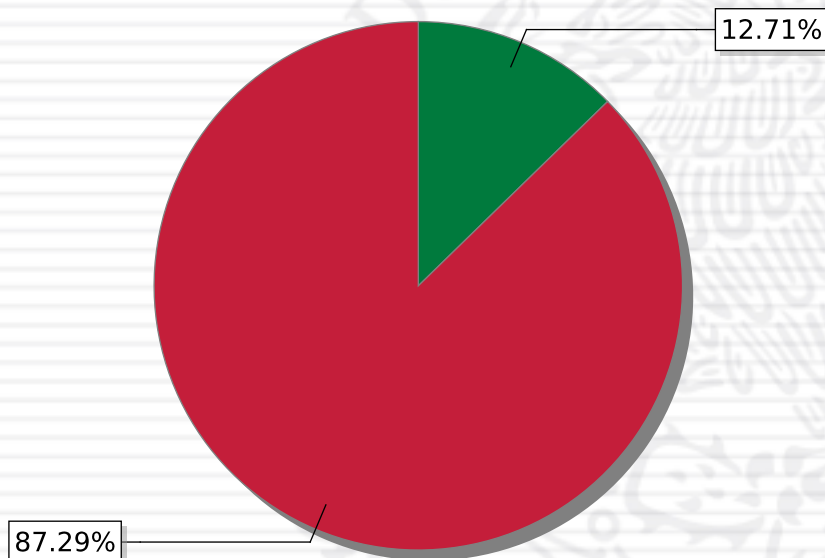
---

FISMDF 2018



## DISTRIBUCIÓN DE LA INVERSIÓN - ENTIDAD

(ASIGNADA, REPORTADA Y POR EJERCER)



● Inversión por Ejercer ● Inversión Reportada

Inversión Asignada

\$ 23,291,097.13



Crédito BANOBRAS

\$ 0.00



Deuda BANOBRAS

\$ 0.00



Recursos Disponibles

\$ 23,291,097.13

Monto Reportado  
\$ 20,330,158.18



**34**

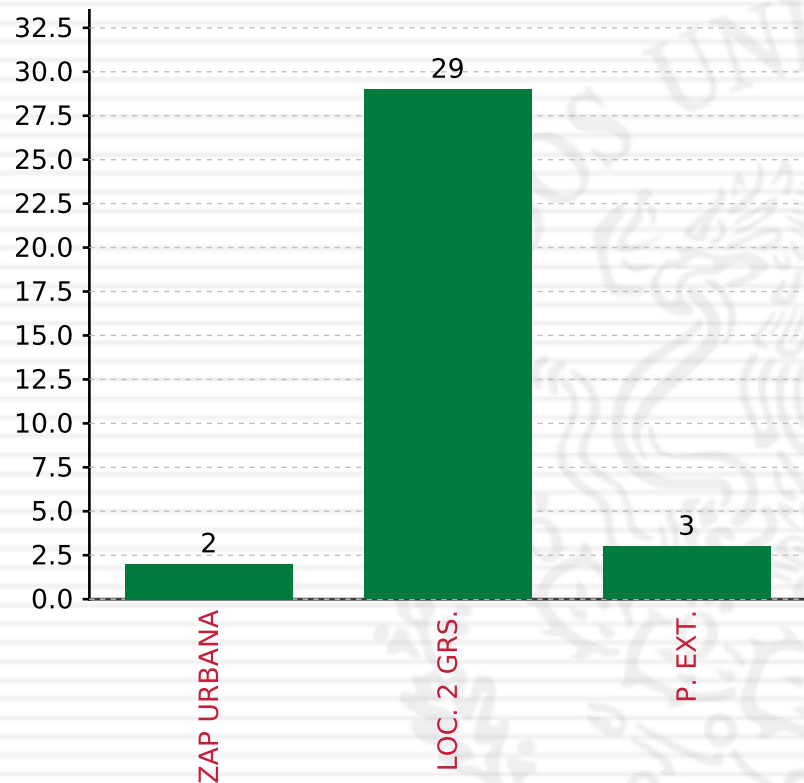
**PROYECTOS REALIZADOS**

**FISMDF**

**1**



**MUNICIPIOS  
REPORTARON**



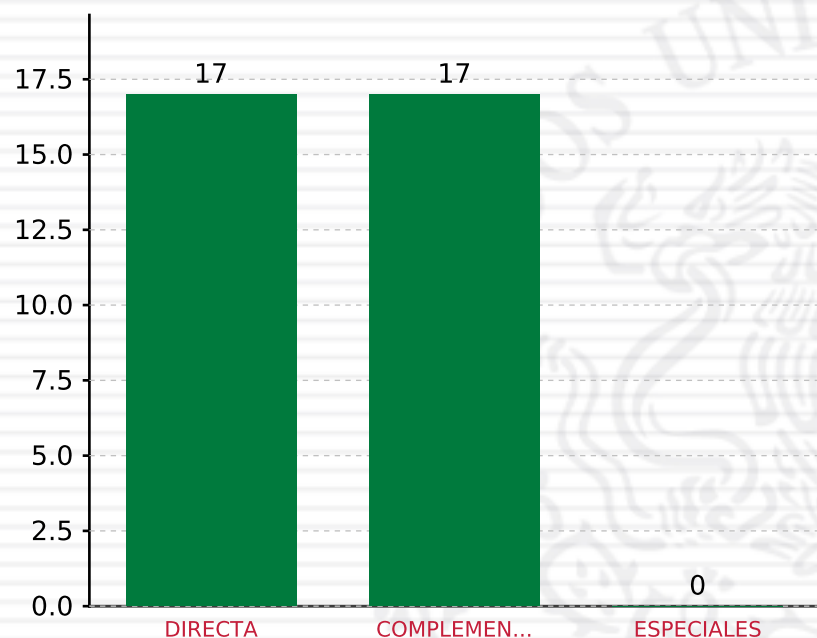
**TOTAL DE PROYECTOS: 34**

## TIPO DE INVERSIONES REALIZADAS

(POR FOCALIZACIÓN)

### TIPO DE INVERSIONES REALIZADAS CON RECURSOS FISDMDF

FOCALIZACIÓN	MONTO	PORCENTAJE(%)
ZAP URBANA	2,507,931.29	12.34%
LOC. 2 GRS.	16,530,830.23	81.31%
P. EXT.	604,254.56	2.97%
<b>SUBTOTAL DE INVERSIONES</b>	<b>19,643,016.08</b>	<b>96.62%</b>
GASTOS INDIRECTOS	687,142.10	3.38%
PRODIM	0.00	0.00%
<b>SUBTOTAL G.I. + PRODIM</b>	<b>687,142.10</b>	<b>3.38%</b>
<b>TOTAL REPORTADO FISDMDF</b>	<b>20,330,158.18</b>	<b>100%</b>
<b>% FISDMDF EJERCIDO CON RESPECTO A FISDMDF TOTAL</b>		<b>87.29%</b>



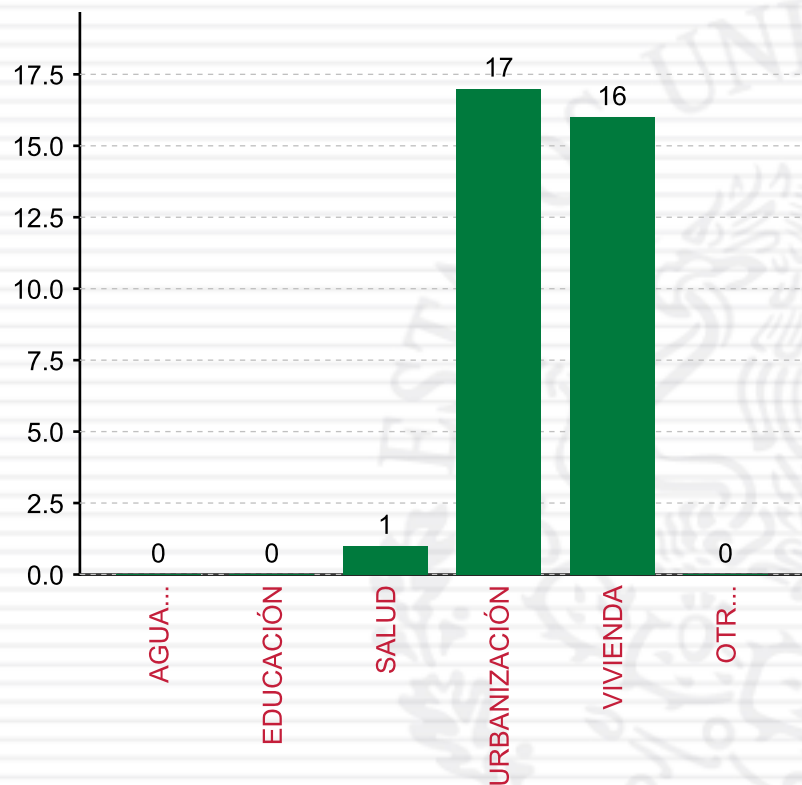
**TOTAL DE PROYECTOS: 34**

## TIPO DE INVERSIONES REALIZADAS

(POR INCIDENCIA)

### TIPO DE INVERSIONES REALIZADAS CON RECURSOS FISMDF

TIPO	MONTO	PORCENTAJE(%)
DIRECTA	13,836,490.83	68.06%
COMPLEMENTARIA	5,806,525.25	28.56%
ESPECIALES	0.00	0.00%
<b>SUBTOTAL DE INVERSIONES</b>	<b>19,643,016.08</b>	<b>96.62%</b>
GASTOS INDIRECTOS	687,142.10	3.38%
PRODIM	0.00	0.00%
<b>SUBTOTAL G.I. + PRODIM</b>	<b>687,142.10</b>	<b>3.38%</b>
<b>TOTAL REPORTADO FISMDF</b>	<b>20,330,158.18</b>	<b>100%</b>
<b>% FISMDF EJERCIDO CON RESPECTO A FISMDF TOTAL</b>		<b>87.29%</b>



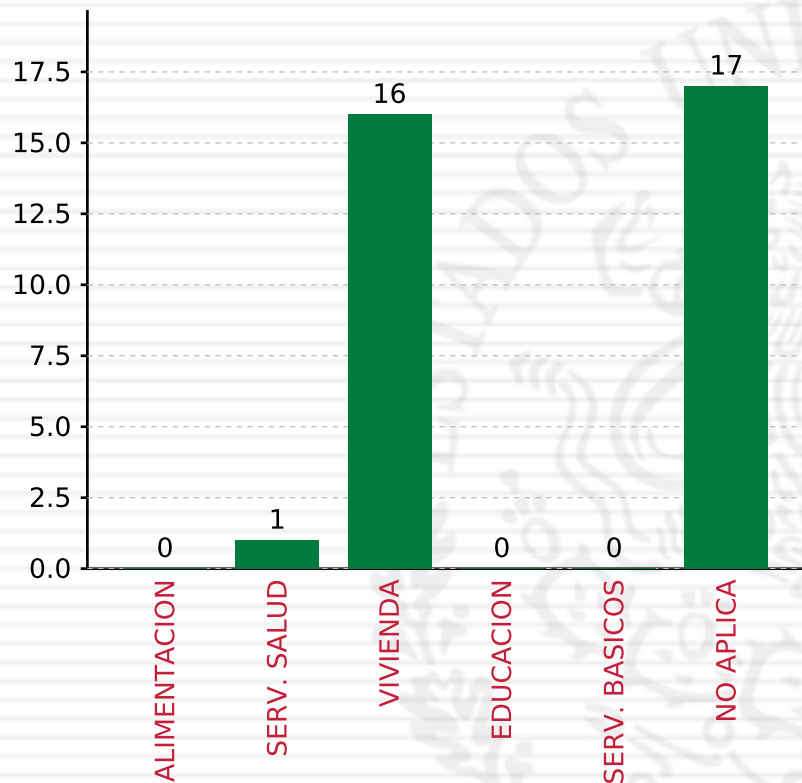
**TOTAL DE PROYECTOS: 34**

## TIPO DE INVERSIONES REALIZADAS

(POR RUBRO DE GASTO)

### TIPO DE INVERSIONES REALIZADAS CON RECURSOS FISDMDF

RUBRO	MONTO	PORCENTAJE(%)
AGUA Y SANEAMIENTO	0.00	%
EDUCACIÓN	0.00	%
SALUD	420,021.63	2.07%
URBANIZACIÓN	5,806,525.25	28.56%
VIVIENDA	13,416,469.20	65.99%
OTROS PROYECTOS	0.00	%
<b>SUBTOTAL DE INVERSIONES</b>	<b>19,643,016.08</b>	<b>96.62%</b>
GASTOS INDIRECTOS	687,142.10	3.38%
PRODIM	0.00	0.00%
<b>SUBTOTAL G.I. + PRODIM</b>	<b>687,142.10</b>	<b>3.38%</b>
<b>TOTAL REPORTADO FISDMDF</b>	<b>20,330,158.18</b>	<b>100%</b>
<b>% FISDMDF EJERCIDO CON RESPECTO A FISDMDF TOTAL</b>		<b>87.29%</b>



**TOTAL DE PROYECTOS: 34**

## TIPO DE INVERSIONES REALIZADAS

(POR CARENCIA SOCIAL)

### TIPO DE INVERSIONES REALIZADAS CON RECURSOS FISDMDF

CARENCIA SOCIAL	MONTO	PORCENTAJE(%)
ALIMENTACION	0.00	%
SERV. SALUD	420,021.63	2.07%
VIVIENDA	13,416,469.20	65.99%
EDUCACION	0.00	%
SERV. BASICOS	0.00	%
NO APLICA	5,806,525.25	28.56%
<b>SUBTOTAL DE INVERSIONES</b>	<b>19,643,016.08</b>	<b>96.62%</b>
GASTOS INDIRECTOS	687,142.10	3.38%
PRODIM	0.00	0.00%
<b>SUBTOTAL G.I. + PRODIM</b>	<b>687,142.10</b>	<b>3.38%</b>
<b>TOTAL REPORTADO FISDMDF</b>	<b>20,330,158.18</b>	<b>100%</b>
<b>% FISDMDF EJERCIDO CON RESPECTO A FISDMDF TOTAL</b>		<b>87.29%</b>



SEDESOL

SECRETARÍA DE  
DESARROLLO SOCIAL



## FONDO DE APORTACIONES PARA LA INFRAESTRUCTURA SOCIAL

FAIS 2018

---

**A NIVEL MUNICIPAL PARA VERACRUZ DE IGNACIO DE LA LLAVE,  
TEZONAPA**

**CORTE AL 31 DE DICIEMBRE DE 2018 A LAS 23:59**

**FONDO DE APORTACIONES PARA LA INFRAESTRUCTURA SOCIAL  
MUNICIPAL Y DE LAS DEMARCACIONES TERRITORIALES DEL  
DISTRITO FEDERAL**

---

FISMDF 2018



## DISTRIBUCIÓN DE LA INVERSIÓN - ENTIDAD

(ASIGNADA, REPORTADA Y POR EJERCER)



● Inversión por Ejercer ● Inversión Reportada

Inversión Asignada

\$ 87,407,902.80



Crédito BANOBRAS

\$ 0.00



Deuda BANOBRAS

\$ 0.00



Recursos Disponibles

\$ 87,407,902.80

Monto Reportado  
\$ 87,407,902.80



**125**

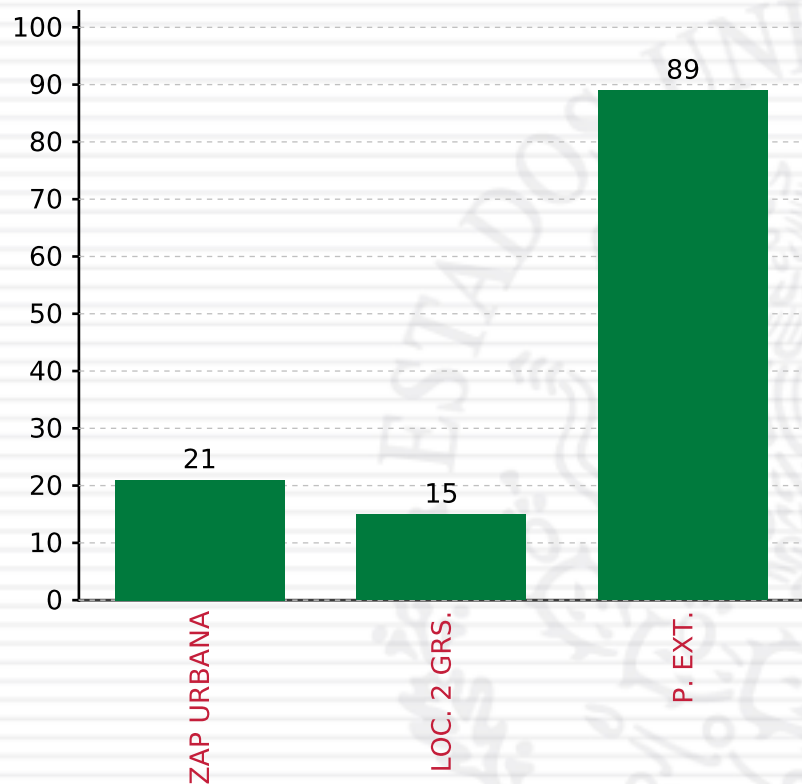
**PROYECTOS REALIZADOS**

**FISMDF**

**1**



**MUNICIPIOS  
REPORTARON**



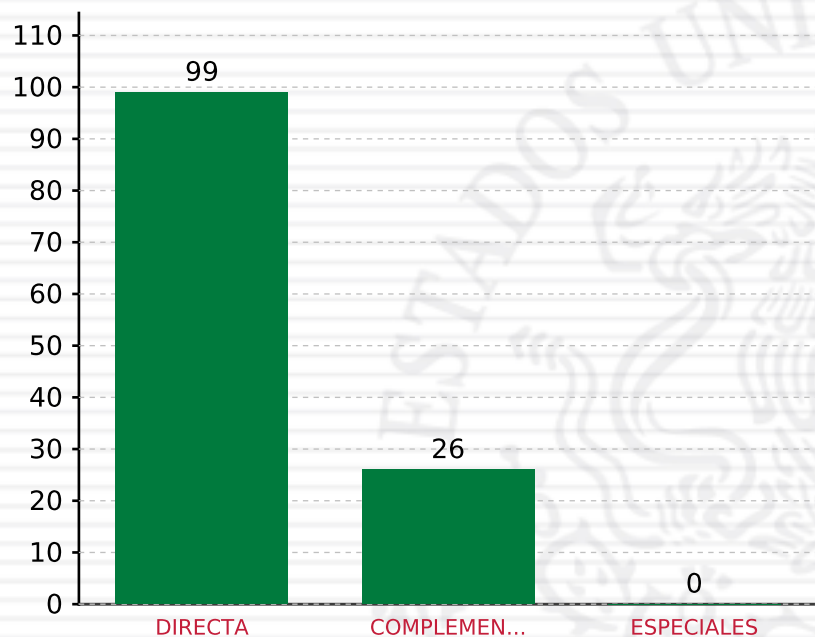
**TOTAL DE PROYECTOS: 125**

## TIPO DE INVERSIONES REALIZADAS

(POR FOCALIZACIÓN)

### TIPO DE INVERSIONES REALIZADAS CON RECURSOS FIS MDF

FOCALIZACIÓN	MONTO	PORCENTAJE(%)
ZAP URBANA	18,845,745.20	21.56%
LOC. 2 GRS.	10,086,779.05	11.54%
P. EXT.	54,104,983.60	61.90%
<b>SUBTOTAL DE INVERSIONES</b>	<b>83,037,507.85</b>	<b>95.00%</b>
GASTOS INDIRECTOS	2,622,236.89	3.00%
PRODIM	1,748,158.06	2.00%
<b>SUBTOTAL G.I. + PRODIM</b>	<b>4,370,394.95</b>	<b>5.00%</b>
<b>TOTAL REPORTADO FIS MDF</b>	<b>87,407,902.80</b>	<b>100%</b>
<b>% FIS MDF EJERCIDO CON RESPECTO A FIS MDF TOTAL</b>		<b>100.00%</b>



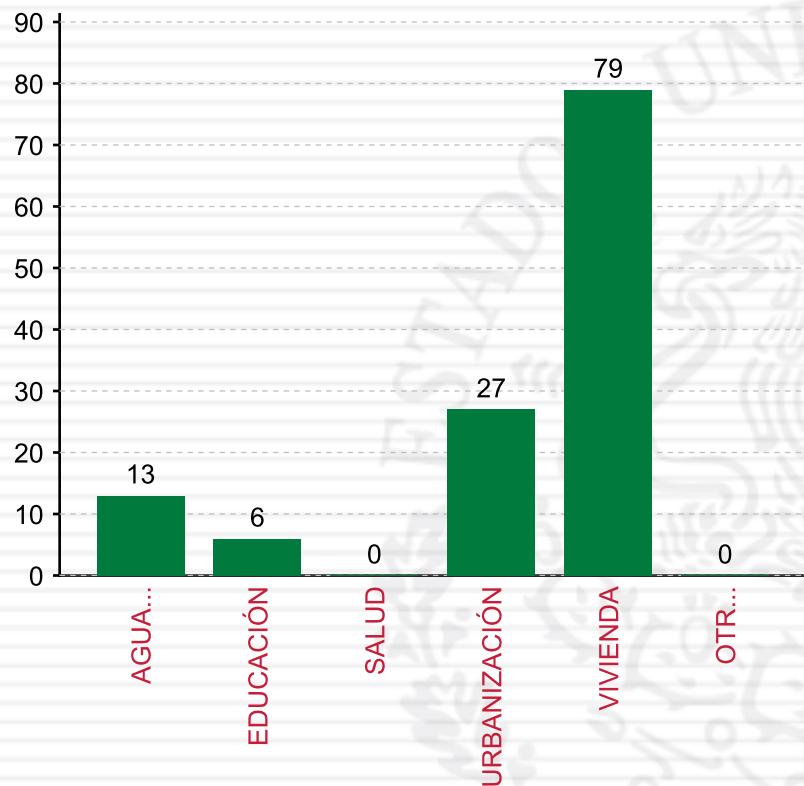
**TOTAL DE PROYECTOS: 125**

## TIPO DE INVERSIONES REALIZADAS

(POR INCIDENCIA)

### TIPO DE INVERSIONES REALIZADAS CON RECURSOS FISMDF

TIPO	MONTO	PORCENTAJE(%)
DIRECTA	61,425,658.78	70.27%
COMPLEMENTARIA	21,611,849.07	24.73%
ESPECIALES	0.00	0.00%
<b>SUBTOTAL DE INVERSIONES</b>	<b>83,037,507.85</b>	<b>95.00%</b>
GASTOS INDIRECTOS	2,622,236.89	3.00%
PRODIM	1,748,158.06	2.00%
<b>SUBTOTAL G.I. + PRODIM</b>	<b>4,370,394.95</b>	<b>5.00%</b>
<b>TOTAL REPORTADO FISMDF</b>	<b>87,407,902.80</b>	<b>100%</b>
<b>% FISMDF EJERCIDO CON RESPECTO A FISMDF TOTAL</b>		<b>100.00%</b>



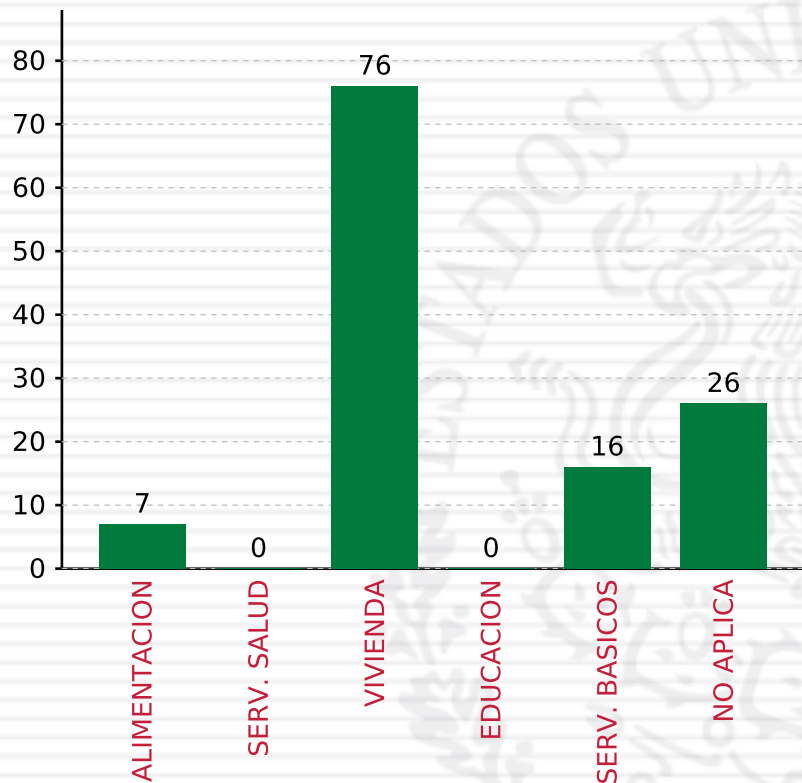
**TOTAL DE PROYECTOS: 125**

## TIPO DE INVERSIONES REALIZADAS

(POR RUBRO DE GASTO)

### TIPO DE INVERSIONES REALIZADAS CON RECURSOS FISDMDF

RUBRO	MONTO	PORCENTAJE(%)
AGUA Y SANEAMIENTO	19,083,695.29	21.83%
EDUCACIÓN	1,760,120.00	2.01%
SALUD	0.00	%
URBANIZACIÓN	21,761,849.07	24.90%
VIVIENDA	40,431,843.49	46.26%
OTROS PROYECTOS	0.00	%
<b>SUBTOTAL DE INVERSIONES</b>	<b>83,037,507.85</b>	<b>95.00%</b>
GASTOS INDIRECTOS	2,622,236.89	3.00%
PRODIM	1,748,158.06	2.00%
<b>SUBTOTAL G.I. + PRODIM</b>	<b>4,370,394.95</b>	<b>5.00%</b>
<b>TOTAL REPORTADO FISDMDF</b>	<b>87,407,902.80</b>	<b>100%</b>
<b>% FISDMDF EJERCIDO CON RESPECTO A FISDMDF TOTAL</b>		<b>100.00%</b>



**TOTAL DE PROYECTOS: 125**

## TIPO DE INVERSIONES REALIZADAS

(POR CARENCIA SOCIAL)

TIPO DE INVERSIONES REALIZADAS CON RECURSOS FISDMDF		
CARENCIA SOCIAL	MONTO	PORCENTAJE(%)
ALIMENTACION	1,910,120.00	2.19%
SERV. SALUD	0.00	%
VIVIENDA	38,788,975.21	44.38%
EDUCACION	0.00	%
SERV. BASICOS	20,726,563.57	23.71%
NO APLICA	21,611,849.07	24.73%
<b>SUBTOTAL DE INVERSIONES</b>	<b>83,037,507.85</b>	<b>95.00%</b>
GASTOS INDIRECTOS	2,622,236.89	3.00%
PRODIM	1,748,158.06	2.00%
<b>SUBTOTAL G.I. + PRODIM</b>	<b>4,370,394.95</b>	<b>5.00%</b>
<b>TOTAL REPORTADO FISDMDF</b>	<b>87,407,902.80</b>	<b>100%</b>
<b>% FISDMDF EJERCIDO CON RESPECTO A FISDMDF TOTAL</b>		<b>100.00%</b>



**SEDESOL**  
SECRETARÍA DE  
DESARROLLO SOCIAL



## **FONDO DE APORTACIONES PARA LA INFRAESTRUCTURA SOCIAL**

FAIS 2018

---

**A NIVEL MUNICIPAL PARA VERACRUZ DE IGNACIO DE LA LLAVE,  
TLALIXCOYAN**

**CORTE AL 31 DE DICIEMBRE DE 2018 A LAS 23:59**

**FONDO DE APORTACIONES PARA LA INFRAESTRUCTURA SOCIAL  
MUNICIPAL Y DE LAS DEMARCACIONES TERRITORIALES DEL  
DISTRITO FEDERAL**

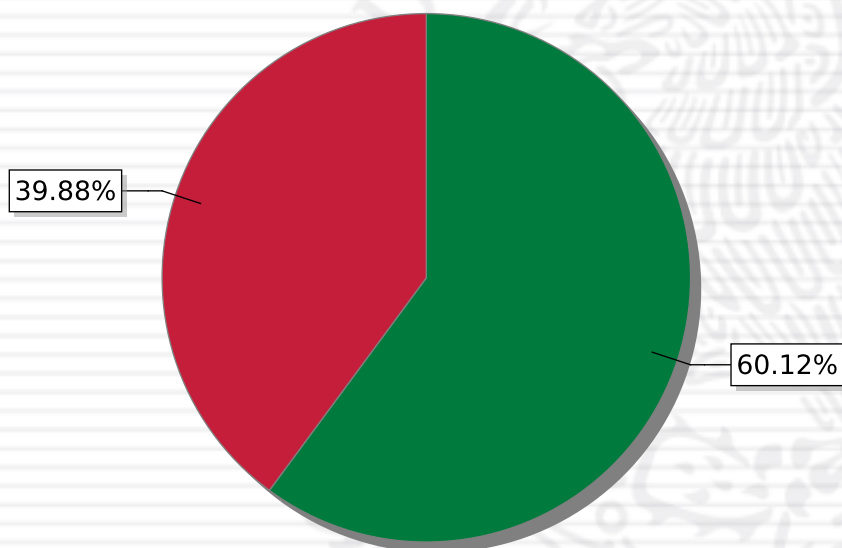
---

FISMDF 2018



## DISTRIBUCIÓN DE LA INVERSIÓN - ENTIDAD

(ASIGNADA, REPORTADA Y POR EJERCER)



● Inversión por Ejercer ● Inversión Reportada

Inversión Asignada

\$ 30,942,629.48



Crédito BANOBRAS

\$ 0.00



Deuda BANOBRAS

\$ 0.00



Recursos Disponibles

\$ 30,942,629.48

Monto Reportado

\$ 12,339,252.90



**14**

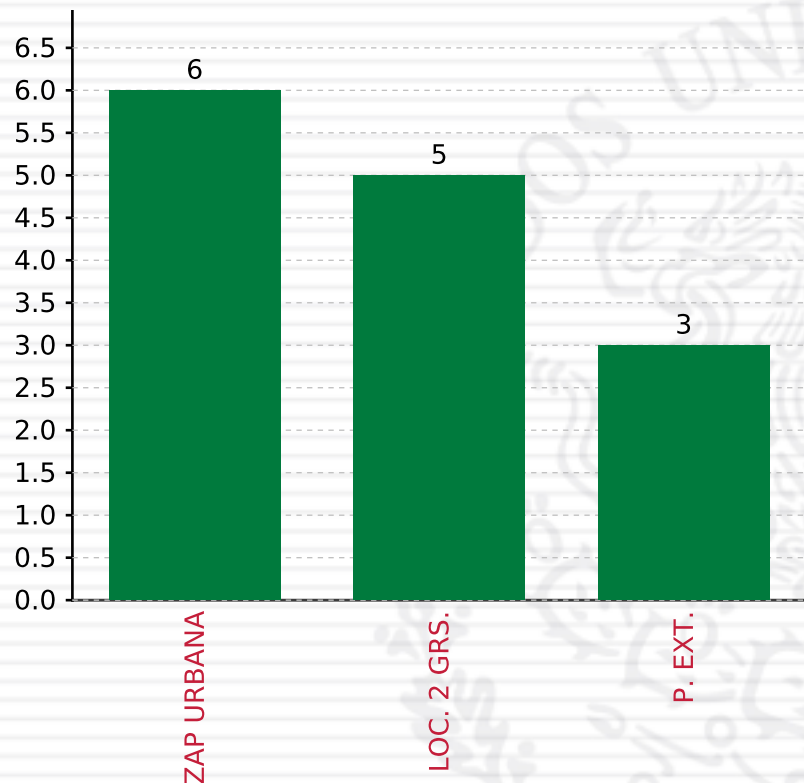
**PROYECTOS REALIZADOS**

**FISMDF**

**1**



**MUNICIPIOS  
REPORTARON**



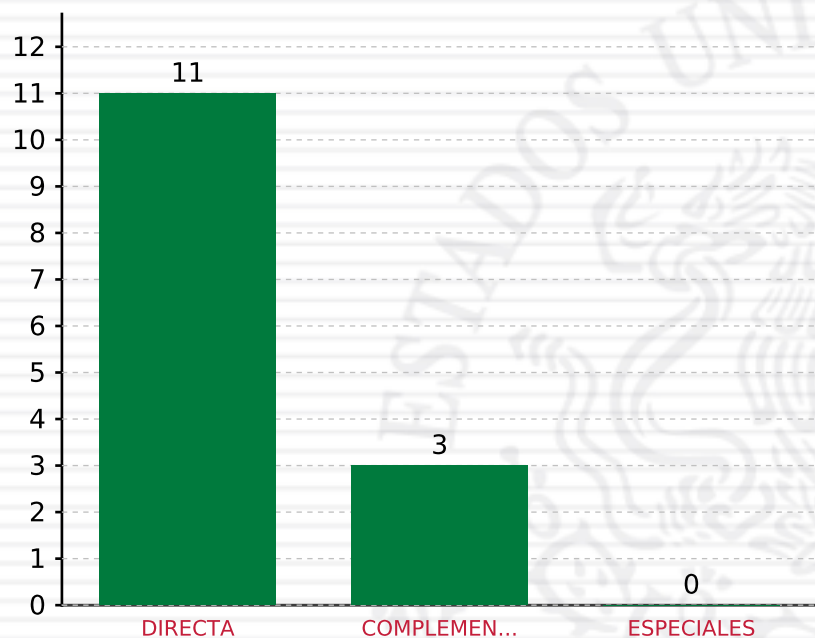
**TOTAL DE PROYECTOS: 14**

## TIPO DE INVERSIONES REALIZADAS

(POR FOCALIZACIÓN)

### TIPO DE INVERSIONES REALIZADAS CON RECURSOS FISDMDF

FOCALIZACIÓN	MONTO	PORCENTAJE(%)
ZAP URBANA	9,461,556.00	76.68%
LOC. 2 GRS.	1,684,996.90	13.66%
P. EXT.	1,192,700.00	9.67%
<b>SUBTOTAL DE INVERSIONES</b>	<b>12,339,252.90</b>	<b>100.00%</b>
GASTOS INDIRECTOS	0.00	0.00%
PRODIM	0.00	0.00%
<b>SUBTOTAL G.I. + PRODIM</b>	<b>0.00</b>	<b>0.00%</b>
<b>TOTAL REPORTADO FISDMDF</b>	<b>12,339,252.90</b>	<b>100%</b>
<b>% FISDMDF EJERCIDO CON RESPECTO A FISDMDF TOTAL</b>		<b>39.88%</b>



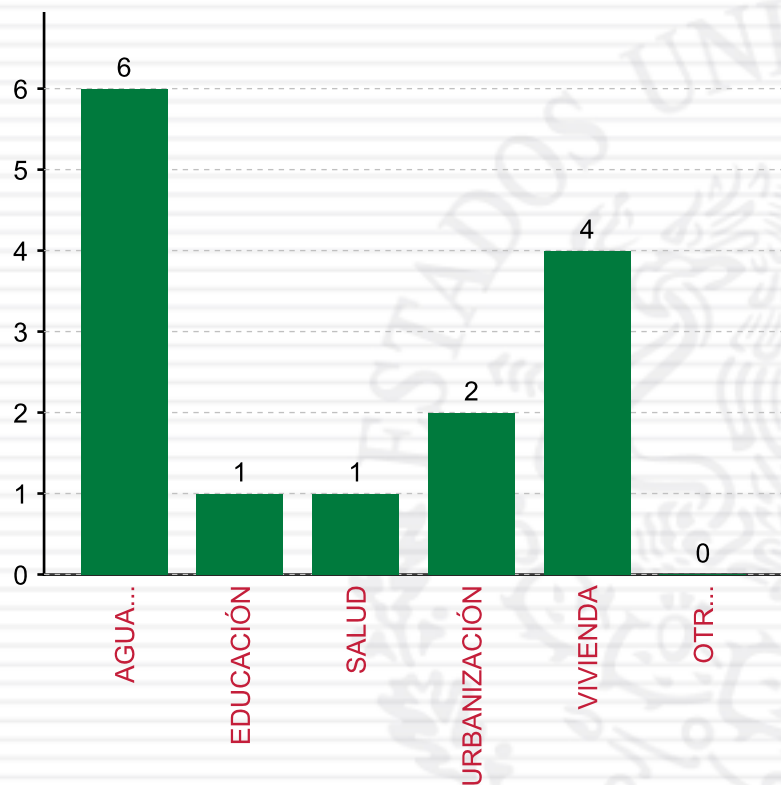
**TOTAL DE PROYECTOS: 14**

## TIPO DE INVERSIONES REALIZADAS

(POR INCIDENCIA)

### TIPO DE INVERSIONES REALIZADAS CON RECURSOS FISMDF

TIPO	MONTO	PORCENTAJE(%)
DIRECTA	11,281,952.90	91.43%
COMPLEMENTARIA	1,057,300.00	8.57%
ESPECIALES	0.00	0.00%
<b>SUBTOTAL DE INVERSIONES</b>	<b>12,339,252.90</b>	<b>100.00%</b>
GASTOS INDIRECTOS	0.00	0.00%
PRODIM	0.00	0.00%
<b>SUBTOTAL G.I. + PRODIM</b>	<b>0.00</b>	<b>0.00%</b>
<b>TOTAL REPORTADO FISMDF</b>	<b>12,339,252.90</b>	<b>100%</b>
<b>% FISMDF EJERCIDO CON RESPECTO A FISMDF TOTAL</b>		<b>39.88%</b>

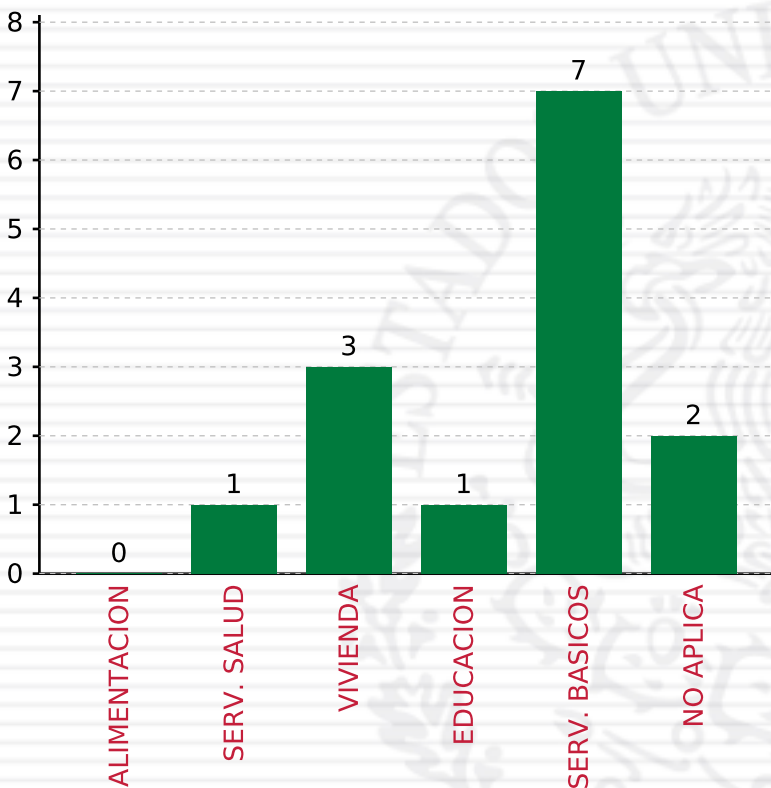


**TOTAL DE PROYECTOS: 14**

## TIPO DE INVERSIONES REALIZADAS

(POR RUBRO DE GASTO)

TIPO DE INVERSIONES REALIZADAS CON RECURSOS FISDMDF		
RUBRO	MONTO	PORCENTAJE(%)
AGUA Y SANEAMIENTO	5,367,080.00	43.50%
EDUCACIÓN	269,100.00	2.18%
SALUD	165,280.00	1.34%
URBANIZACIÓN	788,200.00	6.39%
VIVIENDA	5,749,592.90	46.60%
OTROS PROYECTOS	0.00	%
<b>SUBTOTAL DE INVERSIONES</b>	<b>12,339,252.90</b>	<b>100.00%</b>
GASTOS INDIRECTOS	0.00	0.00%
PRODIM	0.00	0.00%
<b>SUBTOTAL G.I. + PRODIM</b>	<b>0.00</b>	<b>0.00%</b>
<b>TOTAL REPORTADO FISDMDF</b>	<b>12,339,252.90</b>	<b>100%</b>
<b>% FISDMDF EJERCIDO CON RESPECTO A FISDMDF TOTAL</b>		<b>39.88%</b>



## TIPO DE INVERSIONES REALIZADAS

(POR CARENCIA SOCIAL)

### TIPO DE INVERSIONES REALIZADAS CON RECURSOS FISDMDF

CARENCIA SOCIAL	MONTO	PORCENTAJE(%)
ALIMENTACION	0.00	%
SERV. SALUD	165,280.00	1.34%
VIVIENDA	5,094,476.00	41.29%
EDUCACION	269,100.00	2.18%
SERV. BASICOS	6,022,196.90	48.81%
NO APLICA	788,200.00	6.39%
<b>SUBTOTAL DE INVERSIONES</b>	<b>12,339,252.90</b>	<b>100.00%</b>
GASTOS INDIRECTOS	0.00	0.00%
PRODIM	0.00	0.00%
<b>SUBTOTAL G.I. + PRODIM</b>	<b>0.00</b>	<b>0.00%</b>
<b>TOTAL REPORTADO FISDMDF</b>	<b>12,339,252.90</b>	<b>100%</b>
<b>% FISDMDF EJERCIDO CON RESPECTO A FISDMDF TOTAL</b>		<b>39.88%</b>

**TOTAL DE PROYECTOS: 14**



SEDESOL

SECRETARÍA DE  
DESARROLLO SOCIAL



## FONDO DE APORTACIONES PARA LA INFRAESTRUCTURA SOCIAL

FAIS 2018

---

**A NIVEL MUNICIPAL PARA VERACRUZ DE IGNACIO DE LA LLAVE,  
VERACRUZ**

**CORTE AL 31 DE DICIEMBRE DE 2018 A LAS 23:59**

**FONDO DE APORTACIONES PARA LA INFRAESTRUCTURA SOCIAL  
MUNICIPAL Y DE LAS DEMARCACIONES TERRITORIALES DEL  
DISTRITO FEDERAL**

---

FISMDF 2018



## DISTRIBUCIÓN DE LA INVERSIÓN - ENTIDAD

(ASIGNADA, REPORTADA Y POR EJERCER)



● Inversión por Ejercer ● Inversión Reportada

Inversión Asignada  
**\$ 130,787,279.15**



Crédito BANOBRAS  
**\$ 0.00**



Deuda BANOBRAS  
**\$ 0.00**



Recursos Disponibles  
**\$ 130,787,279.15**

Monto Reportado  
**\$ 130,787,279.15**





**39**

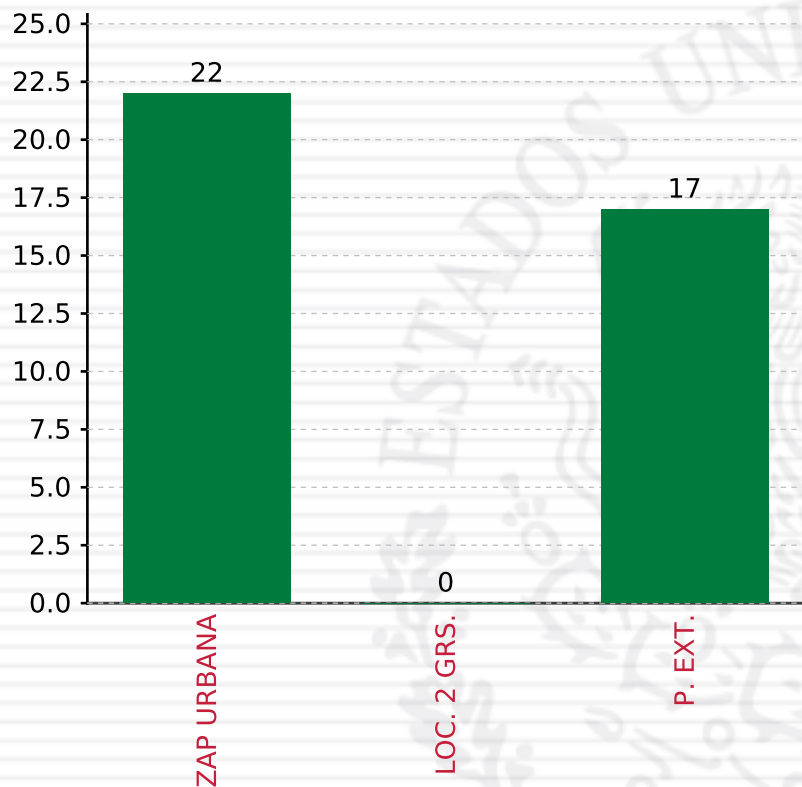
**PROYECTOS REALIZADOS**

**FISMDF**

**1**



**MUNICIPIOS  
REPORTARON**



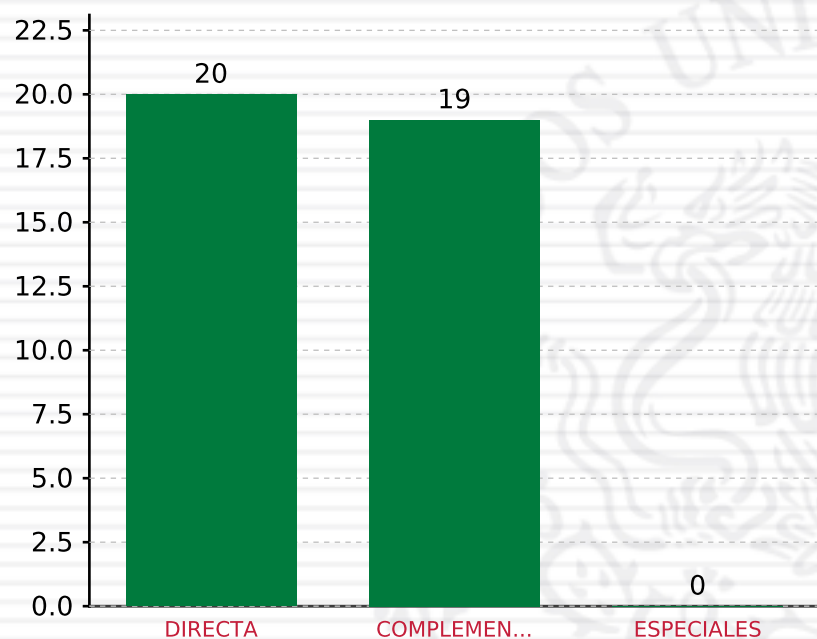
**TOTAL DE PROYECTOS: 39**

## TIPO DE INVERSIONES REALIZADAS

(POR FOCALIZACIÓN)

### TIPO DE INVERSIONES REALIZADAS CON RECURSOS FISDMDF

FOCALIZACIÓN	MONTO	PORCENTAJE(%)
ZAP URBANA	95,332,316.65	72.89%
LOC. 2 GRS.	0.00	0.00%
P. EXT.	33,066,468.70	25.28%
<b>SUBTOTAL DE INVERSIONES</b>	<b>128,398,785.35</b>	<b>98.17%</b>
GASTOS INDIRECTOS	0.00	0.00%
PRODIM	2,388,493.80	1.83%
<b>SUBTOTAL G.I. + PRODIM</b>	<b>2,388,493.80</b>	<b>1.83%</b>
<b>TOTAL REPORTADO FISDMDF</b>	<b>130,787,279.15</b>	<b>100%</b>
<b>% FISDMDF EJERCIDO CON RESPECTO A FISDMDF TOTAL</b>		<b>100.00%</b>



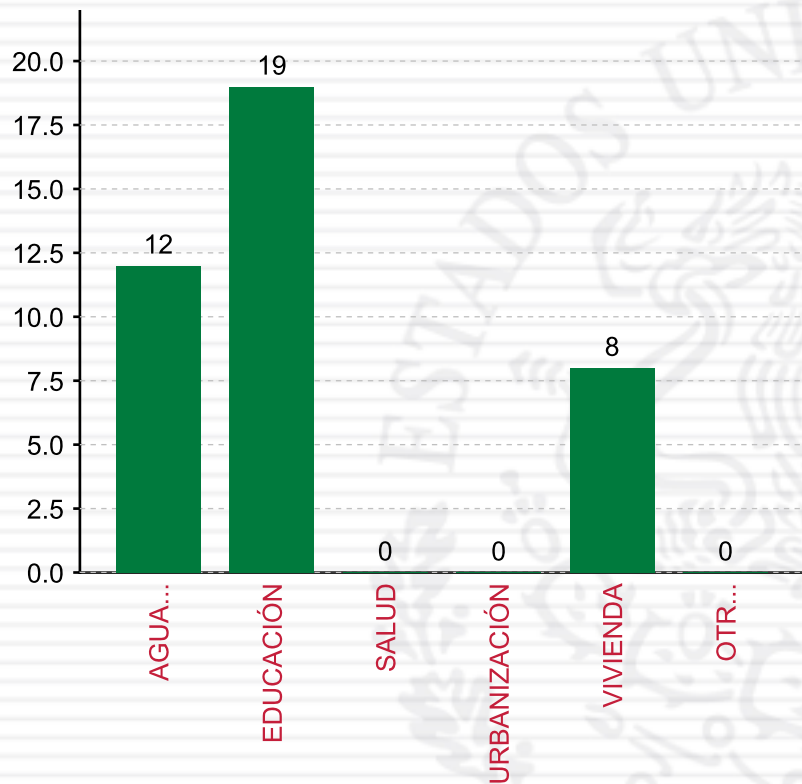
**TOTAL DE PROYECTOS: 39**

## TIPO DE INVERSIONES REALIZADAS

(POR INCIDENCIA)

### TIPO DE INVERSIONES REALIZADAS CON RECURSOS FISDMDF

TIPO	MONTO	PORCENTAJE(%)
DIRECTA	104,005,681.10	79.52%
COMPLEMENTARIA	24,393,104.25	18.65%
ESPECIALES	0.00	0.00%
<b>SUBTOTAL DE INVERSIONES</b>	<b>128,398,785.35</b>	<b>98.17%</b>
GASTOS INDIRECTOS	0.00	0.00%
PRODIM	2,388,493.80	1.83%
<b>SUBTOTAL G.I. + PRODIM</b>	<b>2,388,493.80</b>	<b>1.83%</b>
<b>TOTAL REPORTADO FISDMDF</b>	<b>130,787,279.15</b>	<b>100%</b>
<b>% FISDMDF EJERCIDO CON RESPECTO A FISDMDF TOTAL</b>		<b>100.00%</b>



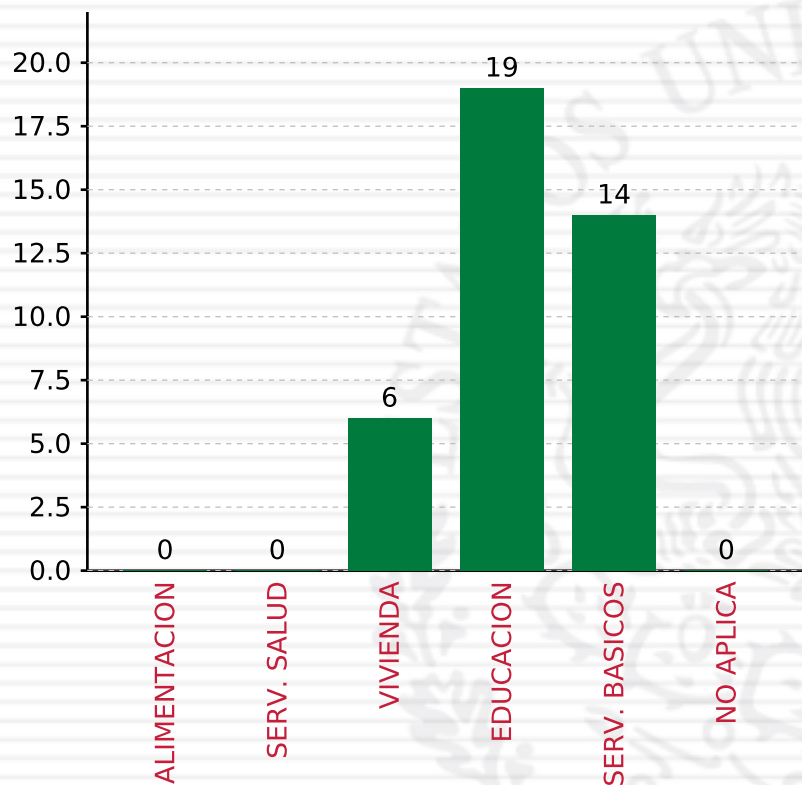
**TOTAL DE PROYECTOS: 39**

## TIPO DE INVERSIONES REALIZADAS

(POR RUBRO DE GASTO)

### TIPO DE INVERSIONES REALIZADAS CON RECURSOS FISDMDF

RUBRO	MONTO	PORCENTAJE(%)
AGUA Y SANEAMIENTO	58,089,689.82	44.42 %
EDUCACIÓN	24,393,104.25	18.65 %
SALUD	0.00	%
URBANIZACIÓN	0.00	%
VIVIENDA	45,915,991.28	35.11 %
OTROS PROYECTOS	0.00	%
<b>SUBTOTAL DE INVERSIONES</b>	<b>128,398,785.35</b>	<b>98.17 %</b>
GASTOS INDIRECTOS	0.00	0.00 %
PRODIM	2,388,493.80	1.83 %
<b>SUBTOTAL G.I. + PRODIM</b>	<b>2,388,493.80</b>	<b>1.83 %</b>
<b>TOTAL REPORTADO FISDMDF</b>	<b>130,787,279.15</b>	<b>100 %</b>
<b>% FISDMDF EJERCIDO CON RESPECTO A FISDMDF TOTAL</b>		<b>100.00 %</b>



**TOTAL DE PROYECTOS: 39**

## TIPO DE INVERSIONES REALIZADAS

(POR CARENCIA SOCIAL)

### TIPO DE INVERSIONES REALIZADAS CON RECURSOS FISDMDF

CARENCIA SOCIAL	MONTO	PORCENTAJE(%)
ALIMENTACION	0.00	%
SERV. SALUD	0.00	%
VIVIENDA	38,737,199.28	29.62 %
EDUCACION	24,393,104.25	18.65 %
SERV. BASICOS	65,268,481.82	49.90 %
NO APLICA	0.00	%
<b>SUBTOTAL DE INVERSIONES</b>	<b>128,398,785.35</b>	<b>98.17 %</b>
GASTOS INDIRECTOS	0.00	0.00 %
PRODIM	2,388,493.80	1.83 %
<b>SUBTOTAL G.I. + PRODIM</b>	<b>2,388,493.80</b>	<b>1.83 %</b>
<b>TOTAL REPORTADO FISDMDF</b>	<b>130,787,279.15</b>	<b>100 %</b>
<b>% FISDMDF EJERCIDO CON RESPECTO A FISDMDF TOTAL</b>		<b>100.00 %</b>



**SEDESOL**  
SECRETARÍA DE  
DESARROLLO SOCIAL



## **FONDO DE APORTACIONES PARA LA INFRAESTRUCTURA SOCIAL**

FAIS 2018

---

**A NIVEL MUNICIPAL PARA VERACRUZ DE IGNACIO DE LA LLAVE,  
VILLA ALDAMA**

**CORTE AL 31 DE DICIEMBRE DE 2018 A LAS 23:59**

**FONDO DE APORTACIONES PARA LA INFRAESTRUCTURA SOCIAL  
MUNICIPAL Y DE LAS DEMARCACIONES TERRITORIALES DEL  
DISTRITO FEDERAL**

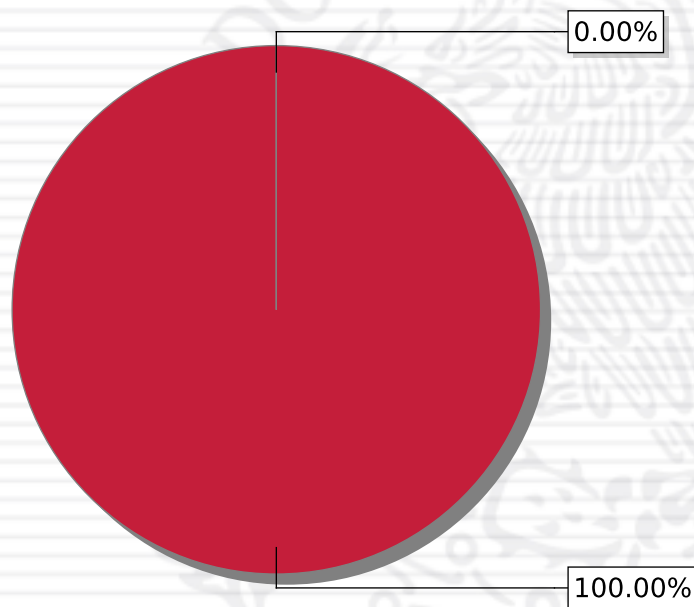
---

FISMDF 2018



## DISTRIBUCIÓN DE LA INVERSIÓN - ENTIDAD

(ASIGNADA, REPORTADA Y POR EJERCER)



● Inversión por Ejercer ● Inversión Reportada

Inversión Asignada

\$ 12,015,306.26



Crédito BANOBRAS

\$ 0.00



Deuda BANOBRAS

\$ 0.00



Recursos Disponibles

\$ 12,015,306.26

Monto Reportado  
\$ 12,015,306.26



**18**

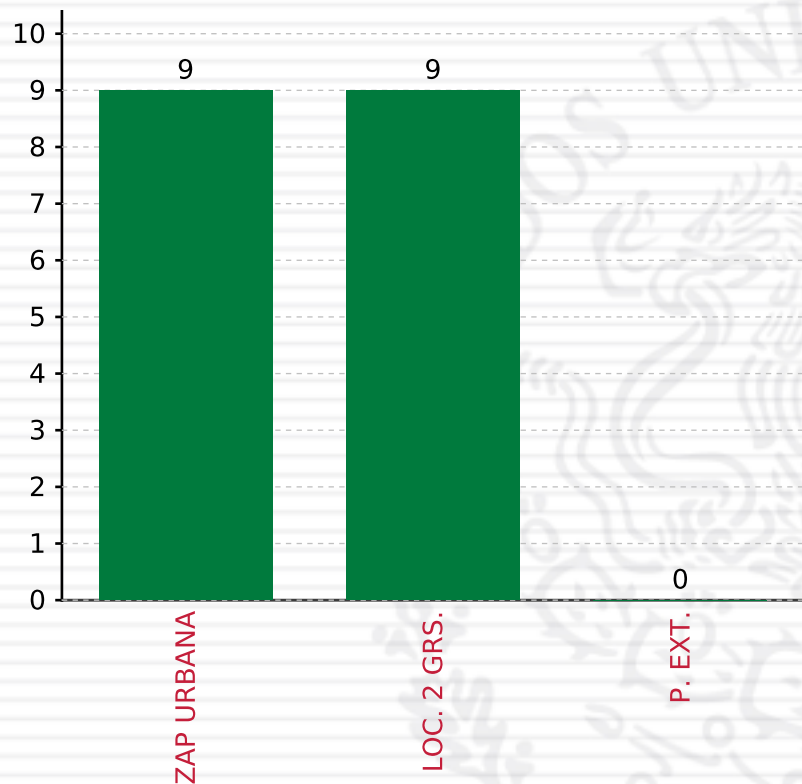
**PROYECTOS REALIZADOS**

**FISMDF**

**1**



**MUNICIPIOS  
REPORTARON**



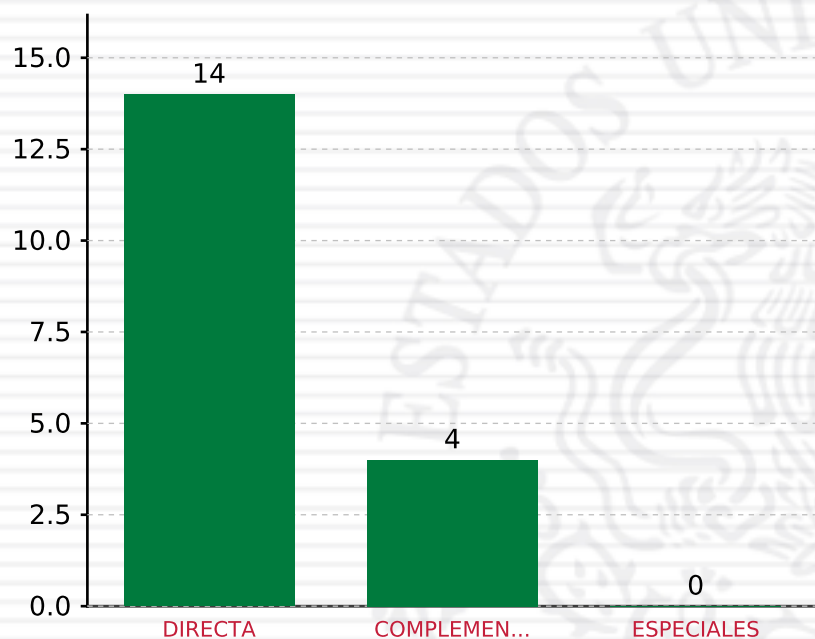
**TOTAL DE PROYECTOS: 18**

## TIPO DE INVERSIONES REALIZADAS

(POR FOCALIZACIÓN)

### TIPO DE INVERSIONES REALIZADAS CON RECURSOS FISMDF

FOCALIZACIÓN	MONTO	PORCENTAJE(%)
ZAP URBANA	6,780,482.97	56.43%
LOC. 2 GRS.	4,875,823.03	40.58%
P. EXT.	0.00	0.00%
<b>SUBTOTAL DE INVERSIONES</b>	<b>11,656,306.00</b>	<b>97.01%</b>
GASTOS INDIRECTOS	359,000.26	2.99%
PRODIM	0.00	0.00%
<b>SUBTOTAL G.I. + PRODIM</b>	<b>359,000.26</b>	<b>2.99%</b>
<b>TOTAL REPORTADO FISMDF</b>	<b>12,015,306.26</b>	<b>100%</b>
<b>% FISMDF EJERCIDO CON RESPECTO A FISMDF TOTAL</b>		<b>100.00%</b>



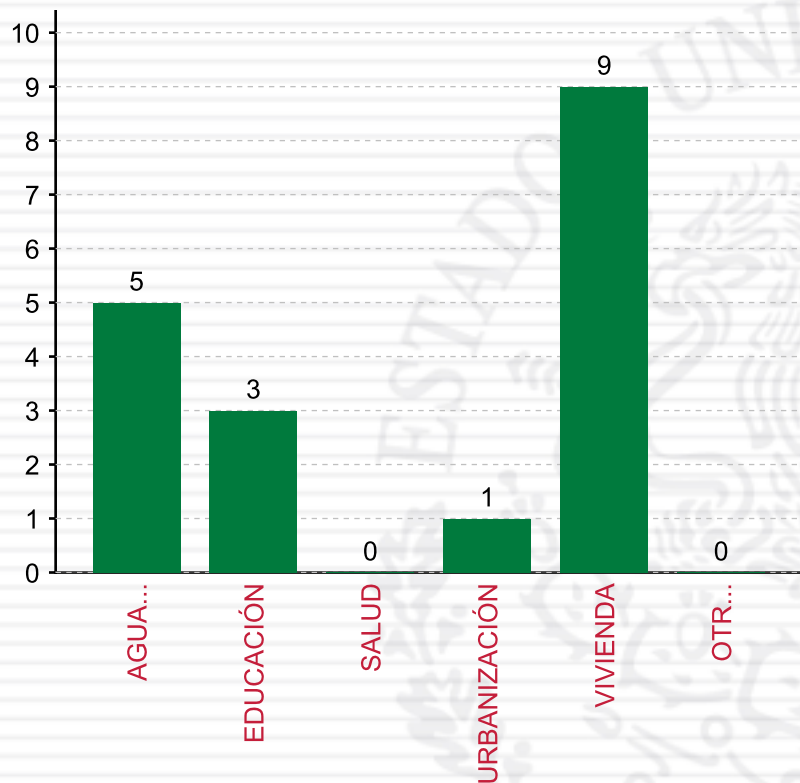
**TOTAL DE PROYECTOS: 18**

## TIPO DE INVERSIONES REALIZADAS

(POR INCIDENCIA)

### TIPO DE INVERSIONES REALIZADAS CON RECURSOS FISMDF

TIPO	MONTO	PORCENTAJE(%)
DIRECTA	8,798,402.47	73.23%
COMPLEMENTARIA	2,857,903.53	23.79%
ESPECIALES	0.00	0.00%
<b>SUBTOTAL DE INVERSIONES</b>	<b>11,656,306.00</b>	<b>97.01%</b>
GASTOS INDIRECTOS	359,000.26	2.99%
PRODIM	0.00	0.00%
<b>SUBTOTAL G.I. + PRODIM</b>	<b>359,000.26</b>	<b>2.99%</b>
<b>TOTAL REPORTADO FISMDF</b>	<b>12,015,306.26</b>	<b>100%</b>
<b>% FISMDF EJERCIDO CON RESPECTO A FISMDF TOTAL</b>		<b>100.00%</b>



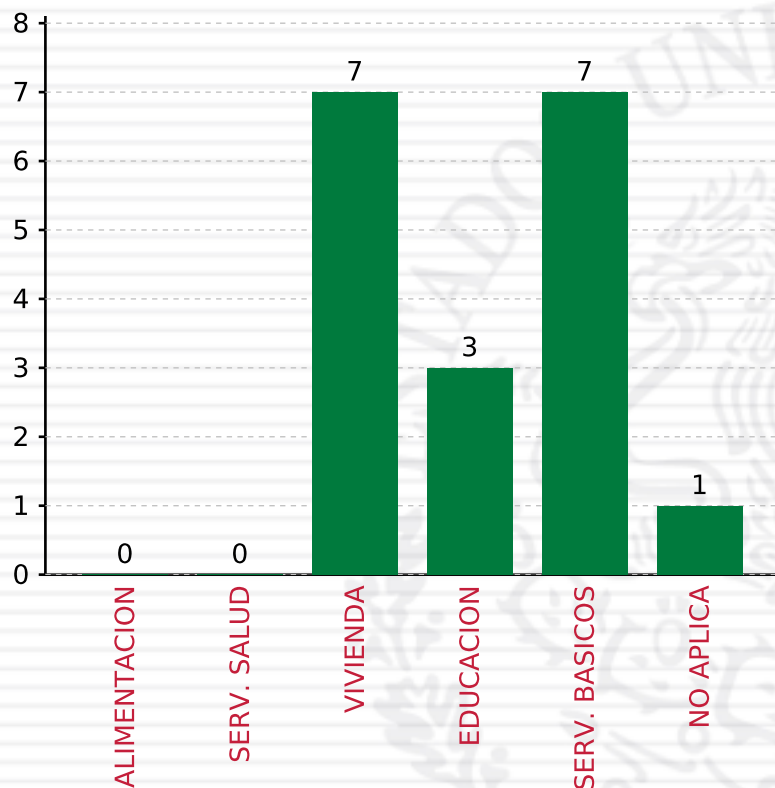
**TOTAL DE PROYECTOS: 18**

## TIPO DE INVERSIONES REALIZADAS

(POR RUBRO DE GASTO)

### TIPO DE INVERSIONES REALIZADAS CON RECURSOS FISDMDF

RUBRO	MONTO	PORCENTAJE(%)
AGUA Y SANEAMIENTO	2,541,011.63	21.15%
EDUCACIÓN	1,077,312.04	8.97%
SALUD	0.00	%
URBANIZACIÓN	1,780,591.49	14.82%
VIVIENDA	6,257,390.84	52.08%
OTROS PROYECTOS	0.00	%
<b>SUBTOTAL DE INVERSIONES</b>	<b>11,656,306.00</b>	<b>97.01%</b>
GASTOS INDIRECTOS	359,000.26	2.99%
PRODIM	0.00	0.00%
<b>SUBTOTAL G.I. + PRODIM</b>	<b>359,000.26</b>	<b>2.99%</b>
<b>TOTAL REPORTADO FISDMDF</b>	<b>12,015,306.26</b>	<b>100%</b>
<b>% FISDMDF EJERCIDO CON RESPECTO A FISDMDF TOTAL</b>		<b>100.00%</b>



## TIPO DE INVERSIONES REALIZADAS

(POR CARENCIA SOCIAL)

### TIPO DE INVERSIONES REALIZADAS CON RECURSOS FISDMDF

CARENCIA SOCIAL	MONTO	PORCENTAJE(%)
ALIMENTACION	0.00	%
SERV. SALUD	0.00	%
VIVIENDA	4,412,528.08	36.72 %
EDUCACION	1,077,312.04	8.97 %
SERV. BASICOS	4,385,874.39	36.50 %
NO APLICA	1,780,591.49	14.82 %
<b>SUBTOTAL DE INVERSIONES</b>	<b>11,656,306.00</b>	<b>97.01 %</b>
GASTOS INDIRECTOS	359,000.26	2.99 %
PRODIM	0.00	0.00 %
<b>SUBTOTAL G.I. + PRODIM</b>	<b>359,000.26</b>	<b>2.99 %</b>
<b>TOTAL REPORTADO FISDMDF</b>	<b>12,015,306.26</b>	<b>100 %</b>
<b>% FISDMDF EJERCIDO CON RESPECTO A FISDMDF TOTAL</b>		<b>100.00 %</b>

**TOTAL DE PROYECTOS: 18**



SEDESOL

SECRETARÍA DE  
DESARROLLO SOCIAL



## FONDO DE APORTACIONES PARA LA INFRAESTRUCTURA SOCIAL

FAIS 2018

---

**A NIVEL MUNICIPAL PARA VERACRUZ DE IGNACIO DE LA LLAVE,  
UXPANAPA**

**CORTE AL 31 DE DICIEMBRE DE 2018 A LAS 23:59**

**FONDO DE APORTACIONES PARA LA INFRAESTRUCTURA SOCIAL  
MUNICIPAL Y DE LAS DEMARCACIONES TERRITORIALES DEL  
DISTRITO FEDERAL**

---

FISMDF 2018



## DISTRIBUCIÓN DE LA INVERSIÓN - ENTIDAD

(ASIGNADA, REPORTADA Y POR EJERCER)



● Inversión por Ejercer ● Inversión Reportada

Inversión Asignada

\$ 43,057,856.80



Crédito BANOBRAS

\$ 0.00



Deuda BANOBRAS

\$ 0.00



Recursos Disponibles

\$ 43,057,856.80

Monto Reportado

\$ 43,057,856.00



**38**

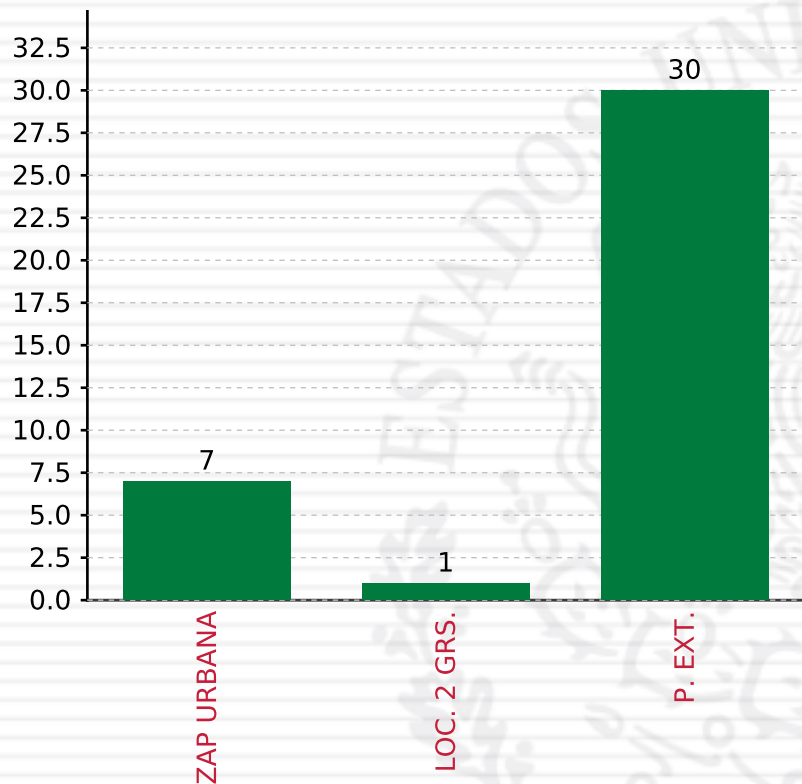
**PROYECTOS REALIZADOS**

**FISMDF**

**1**



**MUNICIPIOS  
REPORTARON**



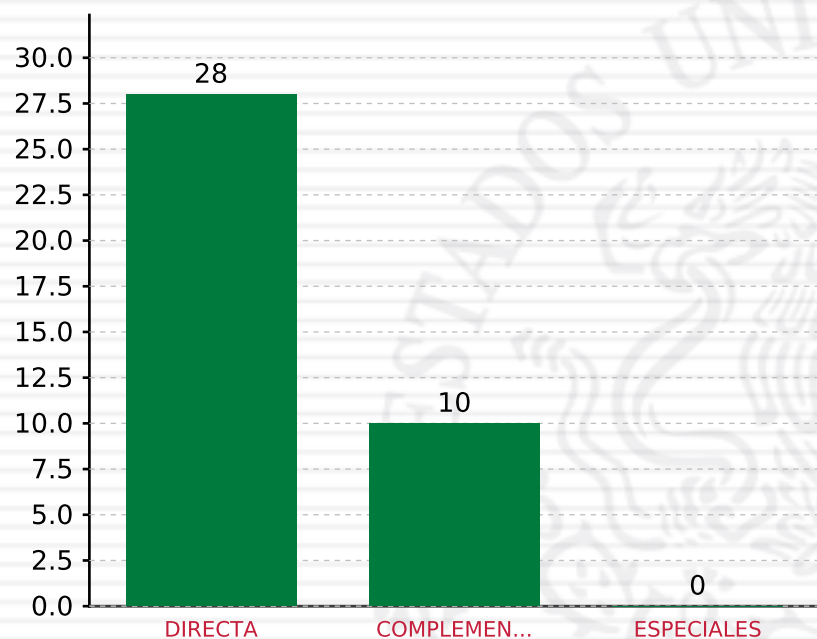
**TOTAL DE PROYECTOS: 38**

## TIPO DE INVERSIONES REALIZADAS

(POR FOCALIZACIÓN)

### TIPO DE INVERSIONES REALIZADAS CON RECURSOS FISDMDF

FOCALIZACIÓN	MONTO	PORCENTAJE(%)
ZAP URBANA	7,376,282.66	17.13%
LOC. 2 GRS.	3,134,351.35	7.28%
P. EXT.	31,788,572.34	73.83%
<b>SUBTOTAL DE INVERSIONES</b>	<b>42,299,206.35</b>	<b>98.24%</b>
GASTOS INDIRECTOS	758,649.65	1.76%
PRODIM	0.00	0.00%
<b>SUBTOTAL G.I. + PRODIM</b>	<b>758,649.65</b>	<b>1.76%</b>
<b>TOTAL REPORTADO FISDMDF</b>	<b>43,057,856.00</b>	<b>100%</b>
<b>% FISDMDF EJERCIDO CON RESPECTO A FISDMDF TOTAL</b>		<b>100.00%</b>



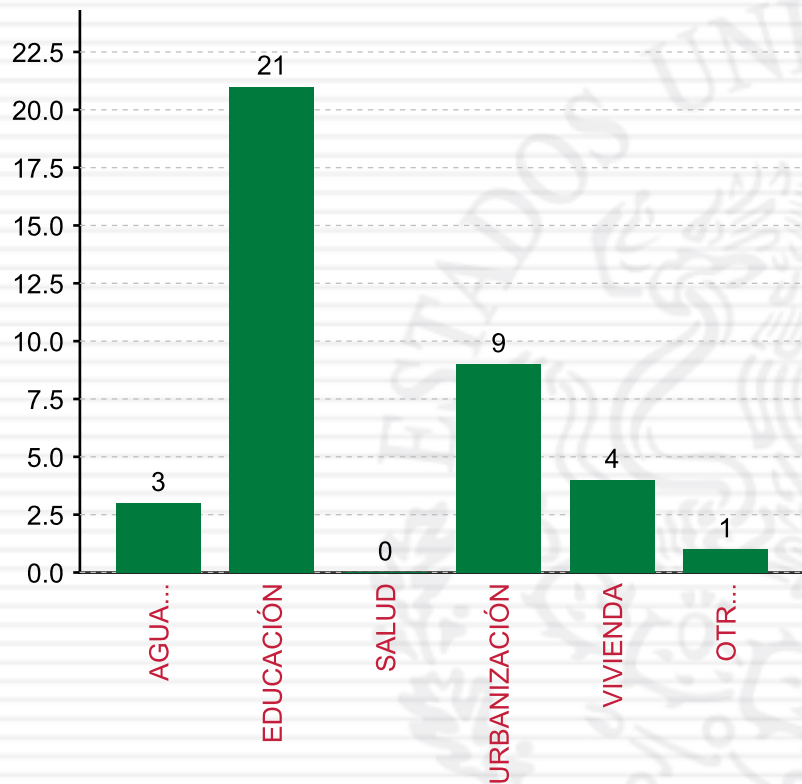
**TOTAL DE PROYECTOS: 38**

## TIPO DE INVERSIONES REALIZADAS

(POR INCIDENCIA)

### TIPO DE INVERSIONES REALIZADAS CON RECURSOS FISMDF

TIPO	MONTO	PORCENTAJE(%)
DIRECTA	29,291,853.28	68.03%
COMPLEMENTARIA	13,007,353.07	30.21%
ESPECIALES	0.00	0.00%
<b>SUBTOTAL DE INVERSIONES</b>	<b>42,299,206.35</b>	<b>98.24%</b>
GASTOS INDIRECTOS	758,649.65	1.76%
PRODIM	0.00	0.00%
<b>SUBTOTAL G.I. + PRODIM</b>	<b>758,649.65</b>	<b>1.76%</b>
<b>TOTAL REPORTADO FISMDF</b>	<b>43,057,856.00</b>	<b>100%</b>
<b>% FISMDF EJERCIDO CON RESPECTO A FISMDF TOTAL</b>		<b>100.00%</b>



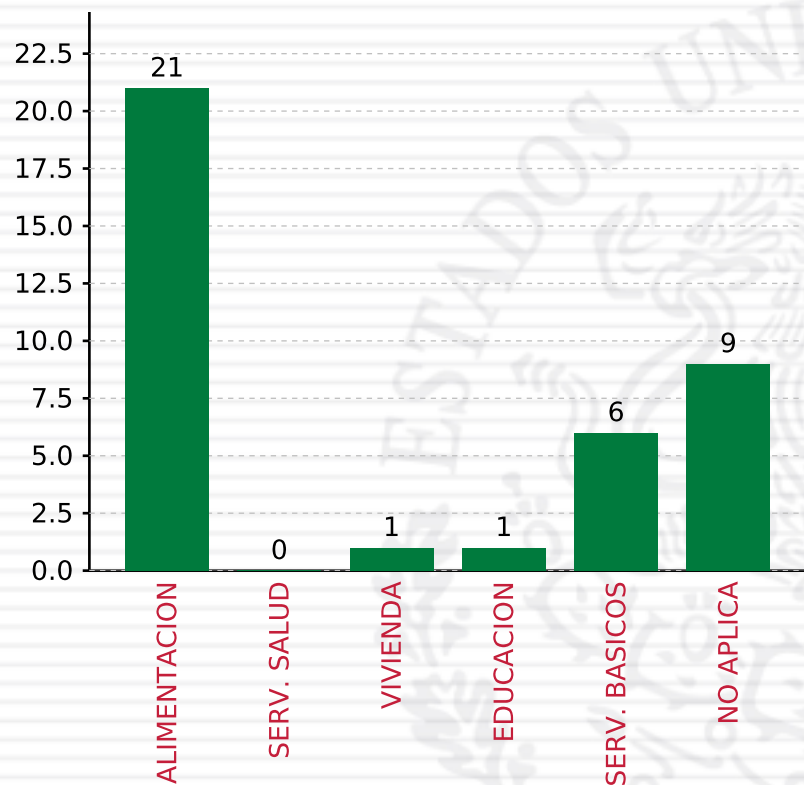
**TOTAL DE PROYECTOS: 38**

## TIPO DE INVERSIONES REALIZADAS

(POR RUBRO DE GASTO)

### TIPO DE INVERSIONES REALIZADAS CON RECURSOS FISDMDF

RUBRO	MONTO	PORCENTAJE(%)
AGUA Y SANEAMIENTO	1,505,000.00	3.50%
EDUCACIÓN	17,752,207.12	41.23%
SALUD	0.00	%
URBANIZACIÓN	12,938,559.13	30.05%
VIVIENDA	10,013,440.10	23.26%
OTROS PROYECTOS	90,000.00	0.21%
<b>SUBTOTAL DE INVERSIONES</b>	<b>42,299,206.35</b>	<b>98.24%</b>
GASTOS INDIRECTOS	758,649.65	1.76%
PRODIM	0.00	0.00%
<b>SUBTOTAL G.I. + PRODIM</b>	<b>758,649.65</b>	<b>1.76%</b>
<b>TOTAL REPORTADO FISDMDF</b>	<b>43,057,856.00</b>	<b>100%</b>
<b>% FISDMDF EJERCIDO CON RESPECTO A FISDMDF TOTAL</b>		<b>100.00%</b>



**TOTAL DE PROYECTOS: 38**

## TIPO DE INVERSIONES REALIZADAS

(POR CARENCIA SOCIAL)

### TIPO DE INVERSIONES REALIZADAS CON RECURSOS FISDMDF

CARENCIA SOCIAL	MONTO	PORCENTAJE(%)
ALIMENTACION	17,773,413.18	41.28%
SERV. SALUD	0.00	%
VIVIENDA	2,910,000.00	6.76%
EDUCACION	828,000.00	1.92%
SERV. BASICOS	8,608,440.10	19.99%
NO APLICA	12,179,353.07	28.29%
<b>SUBTOTAL DE INVERSIONES</b>	<b>42,299,206.35</b>	<b>98.24%</b>
GASTOS INDIRECTOS	758,649.65	1.76%
PRODIM	0.00	0.00%
<b>SUBTOTAL G.I. + PRODIM</b>	<b>758,649.65</b>	<b>1.76%</b>
<b>TOTAL REPORTADO FISDMDF</b>	<b>43,057,856.00</b>	<b>100%</b>
<b>% FISDMDF EJERCIDO CON RESPECTO A FISDMDF TOTAL</b>		<b>100.00%</b>



SEDESOL

SECRETARÍA DE  
DESARROLLO SOCIAL



## FONDO DE APORTACIONES PARA LA INFRAESTRUCTURA SOCIAL

FAIS 2018

---

**A NIVEL MUNICIPAL PARA VERACRUZ DE IGNACIO DE LA LLAVE,  
ACAYUCAN**

**CORTE AL 31 DE DICIEMBRE DE 2018 A LAS 23:59**

**FONDO DE APORTACIONES PARA LA INFRAESTRUCTURA SOCIAL  
MUNICIPAL Y DE LAS DEMARCACIONES TERRITORIALES DEL  
DISTRITO FEDERAL**

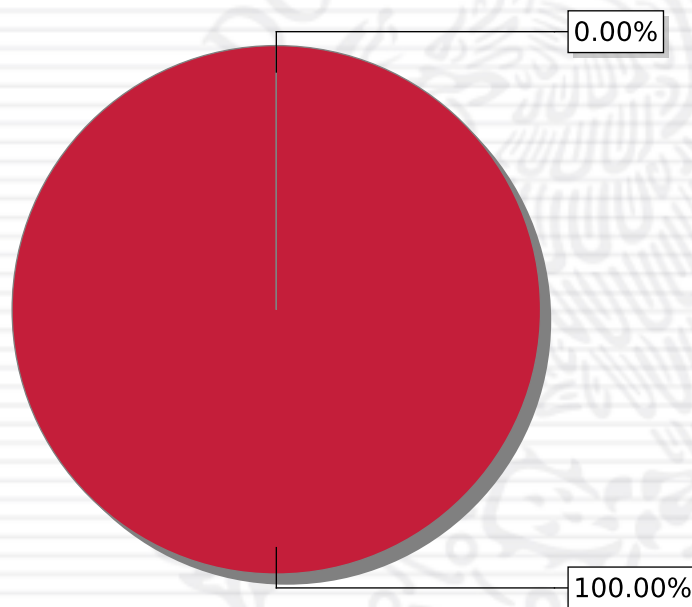
---

FISMDF 2018



## DISTRIBUCIÓN DE LA INVERSIÓN - ENTIDAD

(ASIGNADA, REPORTADA Y POR EJERCER)



● Inversión por Ejercer ● Inversión Reportada

Inversión Asignada

\$ 79,562,046.23



Crédito BANOBRAS

\$ 0.00



Deuda BANOBRAS

\$ 0.00



Recursos Disponibles

\$ 79,562,046.23

Monto Reportado  
\$ 79,562,046.23



**92**

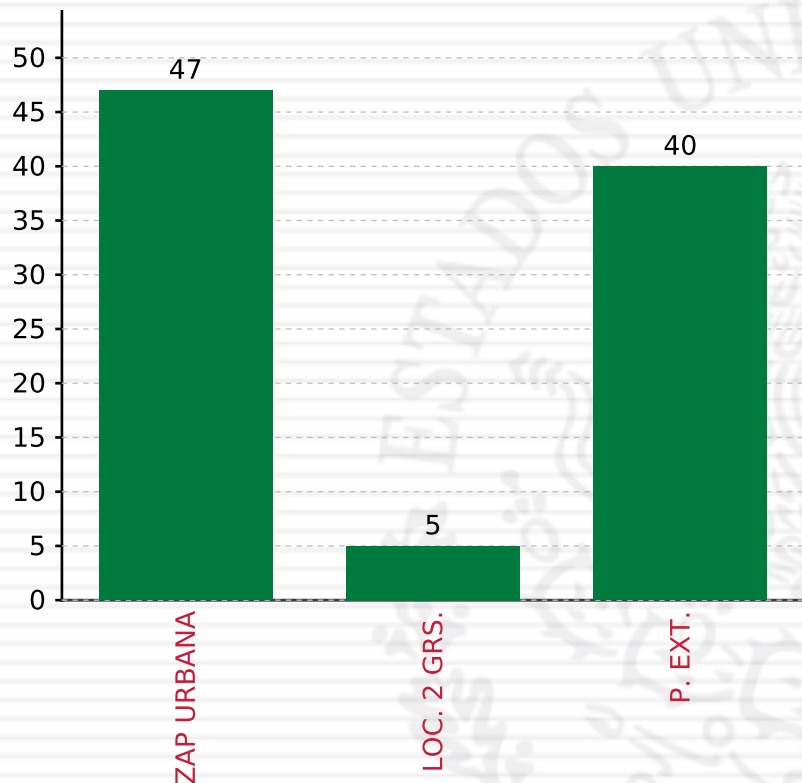
**PROYECTOS REALIZADOS**

**FISMDF**

**1**



**MUNICIPIOS  
REPORTARON**



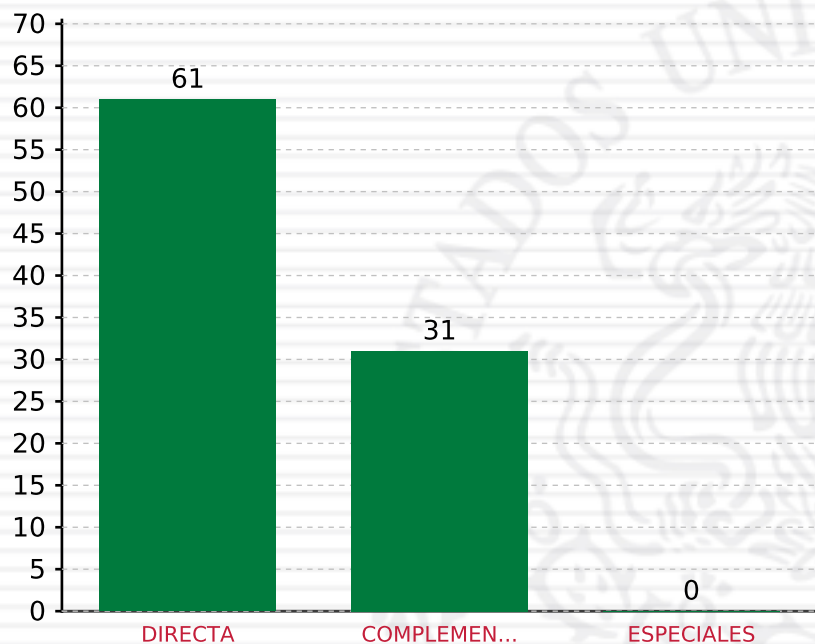
**TOTAL DE PROYECTOS: 92**

## TIPO DE INVERSIONES REALIZADAS

(POR FOCALIZACIÓN)

### TIPO DE INVERSIONES REALIZADAS CON RECURSOS FIS MDF

FOCALIZACIÓN	MONTO	PORCENTAJE(%)
ZAP URBANA	40,330,916.69	50.69%
LOC. 2 GRS.	6,562,157.66	8.25%
P. EXT.	28,690,869.58	36.06%
<b>SUBTOTAL DE INVERSIONES</b>	<b>75,583,943.93</b>	<b>95.00%</b>
GASTOS INDIRECTOS	2,386,861.38	3.00%
PRODIM	1,591,240.92	2.00%
<b>SUBTOTAL G.I. + PRODIM</b>	<b>3,978,102.30</b>	<b>5.00%</b>
<b>TOTAL REPORTADO FIS MDF</b>	<b>79,562,046.23</b>	<b>100%</b>
<b>% FIS MDF EJERCIDO CON RESPECTO A FIS MDF TOTAL</b>		<b>100.00%</b>



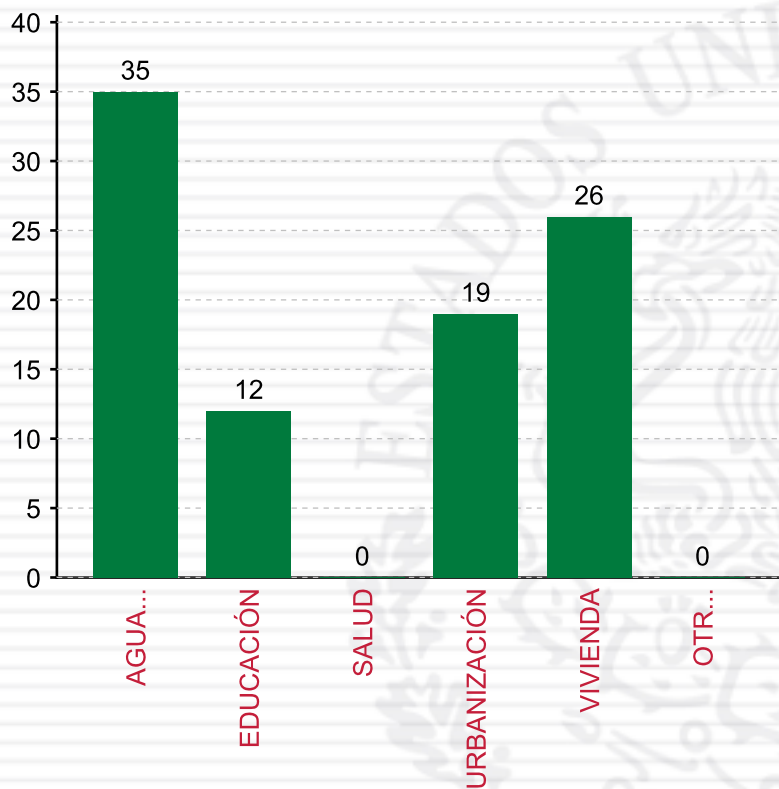
**TOTAL DE PROYECTOS: 92**

## TIPO DE INVERSIONES REALIZADAS

(POR INCIDENCIA)

### TIPO DE INVERSIONES REALIZADAS CON RECURSOS FISMDF

TIPO	MONTO	PORCENTAJE(%)
DIRECTA	55,859,983.51	70.21%
COMPLEMENTARIA	19,723,960.42	24.79%
ESPECIALES	0.00	0.00%
<b>SUBTOTAL DE INVERSIONES</b>	<b>75,583,943.93</b>	<b>95.00%</b>
GASTOS INDIRECTOS	2,386,861.38	3.00%
PRODIM	1,591,240.92	2.00%
<b>SUBTOTAL G.I. + PRODIM</b>	<b>3,978,102.30</b>	<b>5.00%</b>
<b>TOTAL REPORTADO FISMDF</b>	<b>79,562,046.23</b>	<b>100%</b>
<b>% FISMDF EJERCIDO CON RESPECTO A FISMDF TOTAL</b>		<b>100.00%</b>



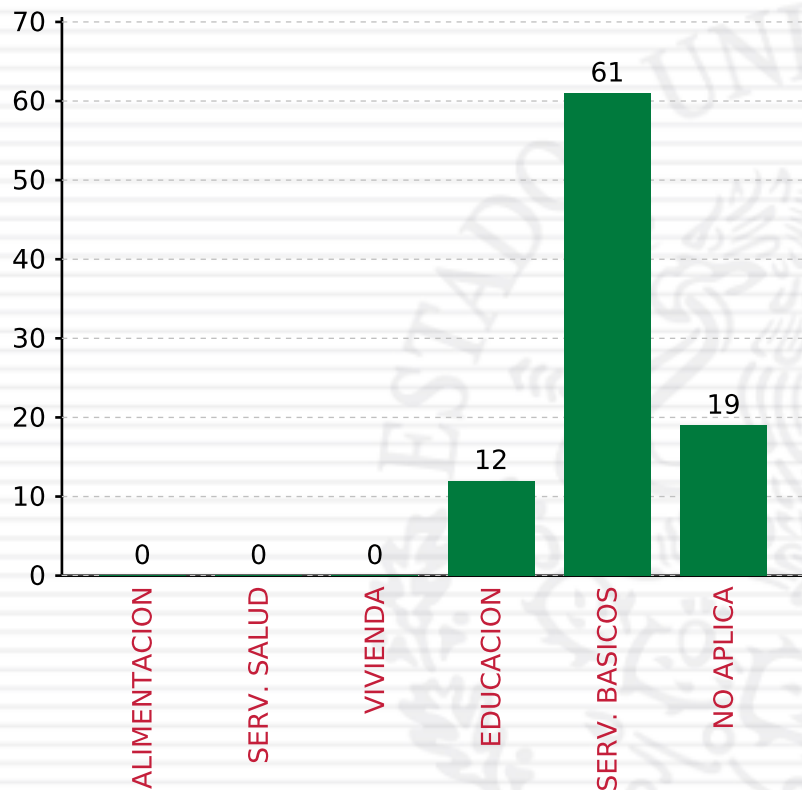
**TOTAL DE PROYECTOS: 92**

## TIPO DE INVERSIONES REALIZADAS

(POR RUBRO DE GASTO)

### TIPO DE INVERSIONES REALIZADAS CON RECURSOS FISDMDF

RUBRO	MONTO	PORCENTAJE(%)
AGUA Y SANEAMIENTO	39,975,137.47	50.24%
EDUCACIÓN	7,593,727.38	9.54%
SALUD	0.00	%
URBANIZACIÓN	12,130,233.04	15.25%
VIVIENDA	15,884,846.04	19.97%
OTROS PROYECTOS	0.00	%
<b>SUBTOTAL DE INVERSIONES</b>	<b>75,583,943.93</b>	<b>95.00%</b>
GASTOS INDIRECTOS	2,386,861.38	3.00%
PRODIM	1,591,240.92	2.00%
<b>SUBTOTAL G.I. + PRODIM</b>	<b>3,978,102.30</b>	<b>5.00%</b>
<b>TOTAL REPORTADO FISDMDF</b>	<b>79,562,046.23</b>	<b>100%</b>
<b>% FISDMDF EJERCIDO CON RESPECTO A FISDMDF TOTAL</b>		<b>100.00%</b>



## TIPO DE INVERSIONES REALIZADAS

(POR CARENCIA SOCIAL)

### TIPO DE INVERSIONES REALIZADAS CON RECURSOS FISDMDF

CARENCIA SOCIAL	MONTO	PORCENTAJE(%)
ALIMENTACION	0.00	%
SERV. SALUD	0.00	%
VIVIENDA	0.00	%
EDUCACION	7,593,727.38	9.54%
SERV. BASICOS	55,859,983.51	70.21%
NO APLICA	12,130,233.04	15.25%
<b>SUBTOTAL DE INVERSIONES</b>	<b>75,583,943.93</b>	<b>95.00%</b>
GASTOS INDIRECTOS	2,386,861.38	3.00%
PRODIM	1,591,240.92	2.00%
<b>SUBTOTAL G.I. + PRODIM</b>	<b>3,978,102.30</b>	<b>5.00%</b>
<b>TOTAL REPORTADO FISDMDF</b>	<b>79,562,046.23</b>	<b>100%</b>
<b>% FISDMDF EJERCIDO CON RESPECTO A FISDMDF TOTAL</b>		<b>100.00%</b>

**TOTAL DE PROYECTOS: 92**



SEDESOL

SECRETARÍA DE  
DESARROLLO SOCIAL



## FONDO DE APORTACIONES PARA LA INFRAESTRUCTURA SOCIAL

FAIS 2018

---

**A NIVEL MUNICIPAL PARA VERACRUZ DE IGNACIO DE LA LLAVE,  
ACULA**

**CORTE AL 31 DE DICIEMBRE DE 2018 A LAS 23:59**

**FONDO DE APORTACIONES PARA LA INFRAESTRUCTURA SOCIAL  
MUNICIPAL Y DE LAS DEMARCACIONES TERRITORIALES DEL  
DISTRITO FEDERAL**

---

FISMDF 2018



## DISTRIBUCIÓN DE LA INVERSIÓN - ENTIDAD

(ASIGNADA, REPORTADA Y POR EJERCER)



● Inversión por Ejercer ● Inversión Reportada

Inversión Asignada

\$ 5,951,859.16



Crédito BANOBRAS

\$ 0.00



Deuda BANOBRAS

\$ 0.00



Recursos Disponibles

\$ 5,951,859.16

Monto Reportado

\$ 5,951,859.00



**8**

**PROYECTOS REALIZADOS**

**FISMDF**

**1**

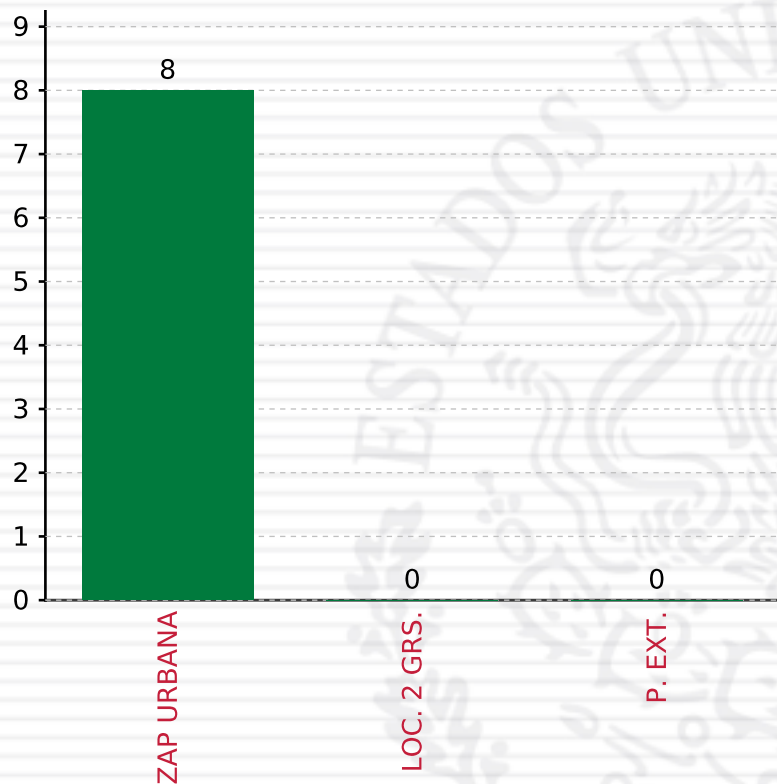


**MUNICIPIOS  
REPORTARON**



## TIPO DE INVERSIONES REALIZADAS

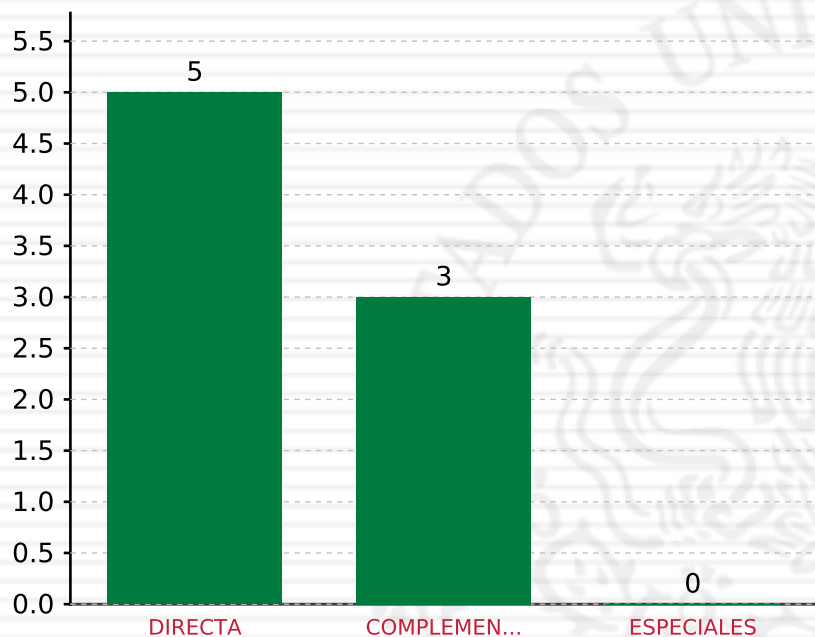
(POR FOCALIZACIÓN)



**TOTAL DE PROYECTOS: 8**

### TIPO DE INVERSIONES REALIZADAS CON RECURSOS FISDMDF

FOCALIZACIÓN	MONTO	PORCENTAJE(%)
ZAP URBANA	5,832,821.82	98.00%
LOC. 2 GRS.	0.00	0.00%
P. EXT.	0.00	0.00%
<b>SUBTOTAL DE INVERSIONES</b>	<b>5,832,821.82</b>	<b>98.00%</b>
GASTOS INDIRECTOS	0.00	0.00%
PRODIM	119,037.18	2.00%
<b>SUBTOTAL G.I. + PRODIM</b>	<b>119,037.18</b>	<b>2.00%</b>
<b>TOTAL REPORTADO FISDMDF</b>	<b>5,951,859.00</b>	<b>100%</b>
<b>% FISDMDF EJERCIDO CON RESPECTO A FISDMDF TOTAL</b>		<b>100.00%</b>



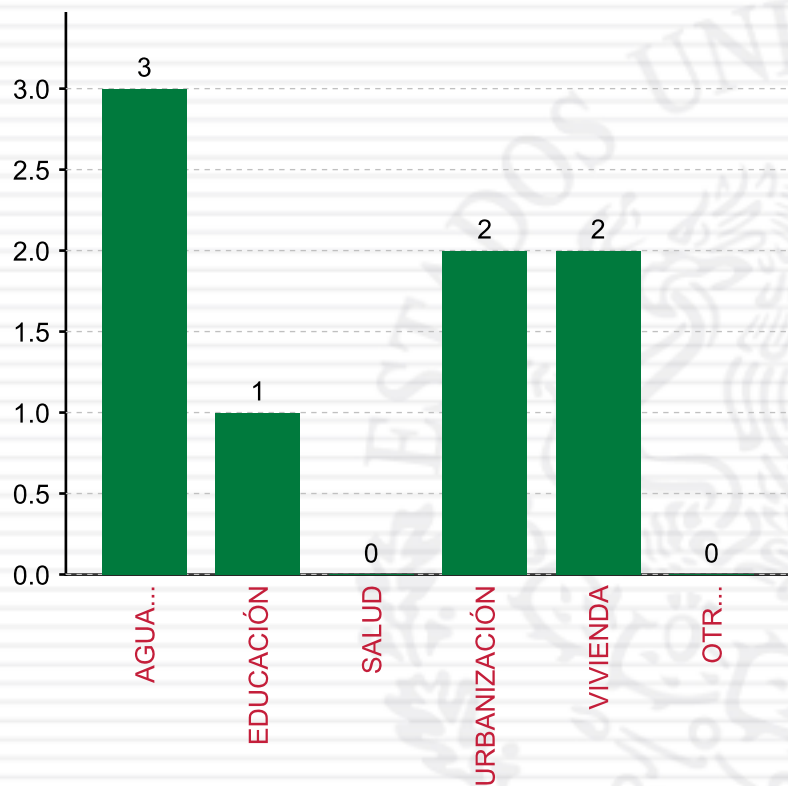
**TOTAL DE PROYECTOS: 8**

## TIPO DE INVERSIONES REALIZADAS

(POR INCIDENCIA)

### TIPO DE INVERSIONES REALIZADAS CON RECURSOS FISMDF

TIPO	MONTO	PORCENTAJE(%)
DIRECTA	4,166,301.30	70.00%
COMPLEMENTARIA	1,666,520.52	28.00%
ESPECIALES	0.00	0.00%
<b>SUBTOTAL DE INVERSIONES</b>	<b>5,832,821.82</b>	<b>98.00%</b>
GASTOS INDIRECTOS	0.00	0.00%
PRODIM	119,037.18	2.00%
<b>SUBTOTAL G.I. + PRODIM</b>	<b>119,037.18</b>	<b>2.00%</b>
<b>TOTAL REPORTADO FISMDF</b>	<b>5,951,859.00</b>	<b>100%</b>
<b>% FISMDF EJERCIDO CON RESPECTO A FISMDF TOTAL</b>		<b>100.00%</b>



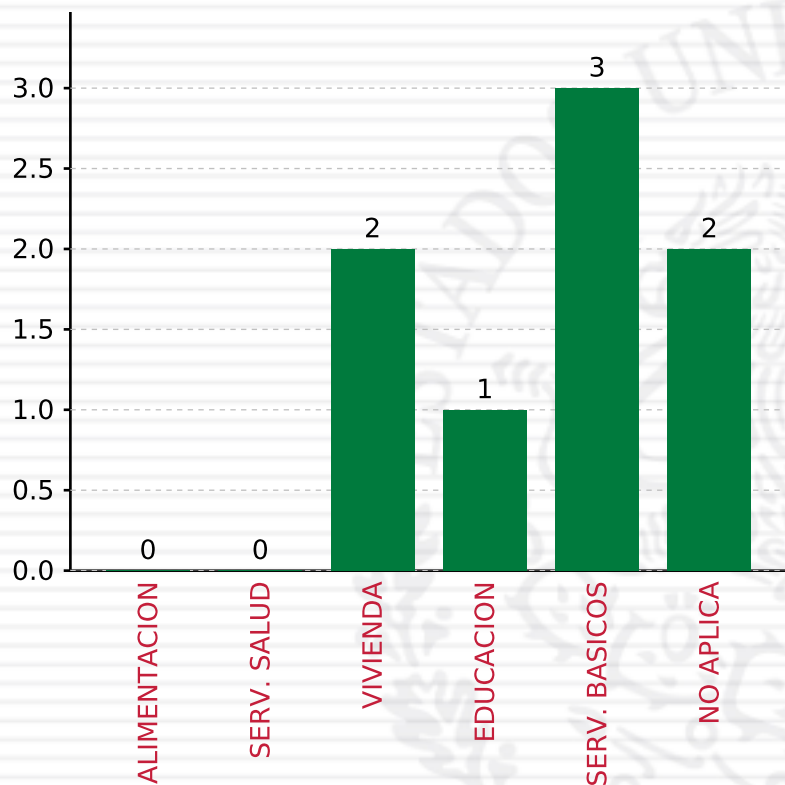
**TOTAL DE PROYECTOS: 8**

## TIPO DE INVERSIONES REALIZADAS

(POR RUBRO DE GASTO)

### TIPO DE INVERSIONES REALIZADAS CON RECURSOS FISMDF

RUBRO	MONTO	PORCENTAJE(%)
AGUA Y SANEAMIENTO	1,701,206.19	28.58%
EDUCACIÓN	499,351.25	8.39%
SALUD	0.00	%
URBANIZACIÓN	1,167,169.27	19.61%
VIVIENDA	2,465,095.11	41.42%
OTROS PROYECTOS	0.00	%
<b>SUBTOTAL DE INVERSIONES</b>	<b>5,832,821.82</b>	<b>98.00%</b>
GASTOS INDIRECTOS	0.00	0.00%
PRODIM	119,037.18	2.00%
<b>SUBTOTAL G.I. + PRODIM</b>	<b>119,037.18</b>	<b>2.00%</b>
<b>TOTAL REPORTADO FISMDF</b>	<b>5,951,859.00</b>	<b>100%</b>
<b>% FISMDF EJERCIDO CON RESPECTO A FISMDF TOTAL</b>		<b>100.00%</b>



**TOTAL DE PROYECTOS: 8**

## TIPO DE INVERSIONES REALIZADAS

(POR CARENCIA SOCIAL)

### TIPO DE INVERSIONES REALIZADAS CON RECURSOS FISDMDF

CARENCIA SOCIAL	MONTO	PORCENTAJE(%)
ALIMENTACION	0.00	%
SERV. SALUD	0.00	%
VIVIENDA	2,465,095.11	41.42 %
EDUCACION	499,351.25	8.39 %
SERV. BASICOS	1,701,206.19	28.58 %
NO APLICA	1,167,169.27	19.61 %
<b>SUBTOTAL DE INVERSIONES</b>	<b>5,832,821.82</b>	<b>98.00 %</b>
GASTOS INDIRECTOS	0.00	0.00 %
PRODIM	119,037.18	2.00 %
<b>SUBTOTAL G.I. + PRODIM</b>	<b>119,037.18</b>	<b>2.00 %</b>
<b>TOTAL REPORTADO FISDMDF</b>	<b>5,951,859.00</b>	<b>100 %</b>
<b>% FISDMDF EJERCIDO CON RESPECTO A FISDMDF TOTAL</b>		<b>100.00 %</b>



SEDESOL

SECRETARÍA DE  
DESARROLLO SOCIAL



## FONDO DE APORTACIONES PARA LA INFRAESTRUCTURA SOCIAL

FAIS 2018

---

**A NIVEL MUNICIPAL PARA VERACRUZ DE IGNACIO DE LA LLAVE,  
NARANJOS AMATLÁN**

**CORTE AL 31 DE DICIEMBRE DE 2018 A LAS 23:59**

**FONDO DE APORTACIONES PARA LA INFRAESTRUCTURA SOCIAL  
MUNICIPAL Y DE LAS DEMARCACIONES TERRITORIALES DEL  
DISTRITO FEDERAL**

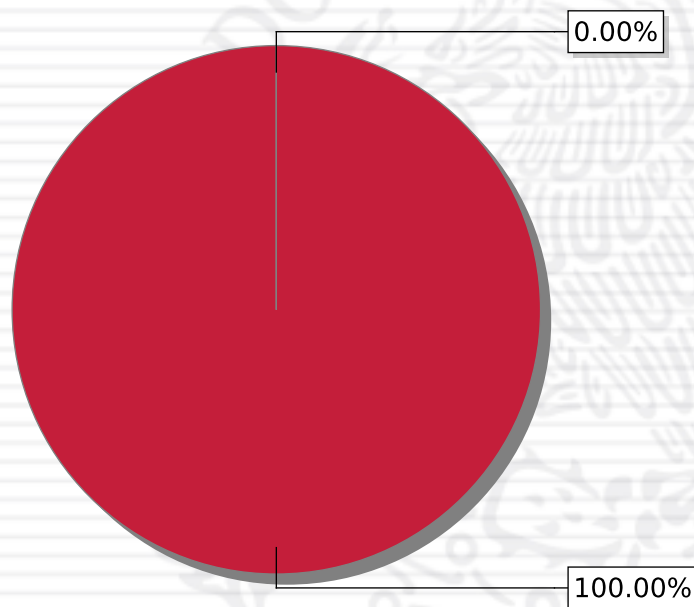
---

FISMDF 2018



## DISTRIBUCIÓN DE LA INVERSIÓN - ENTIDAD

(ASIGNADA, REPORTADA Y POR EJERCER)



● Inversión por Ejercer ● Inversión Reportada

Inversión Asignada

\$ 18,423,212.70



Crédito BANOBRAS

\$ 0.00



Deuda BANOBRAS

\$ 0.00



Recursos Disponibles

\$ 18,423,212.70

Monto Reportado  
\$ 18,423,212.70



**56**

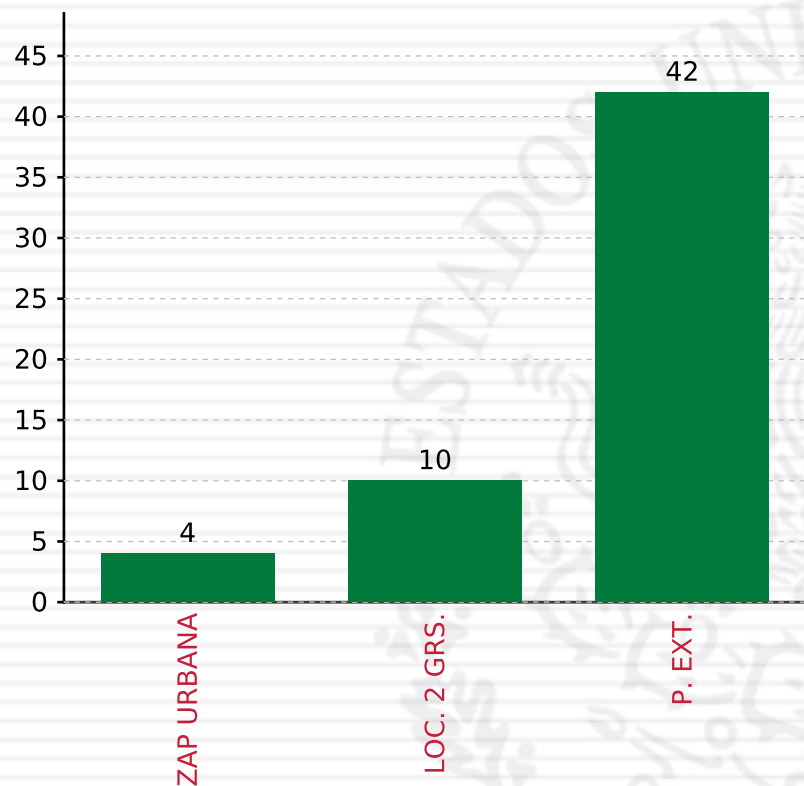
**PROYECTOS REALIZADOS**

**FISMDF**

**1**



**MUNICIPIOS  
REPORTARON**



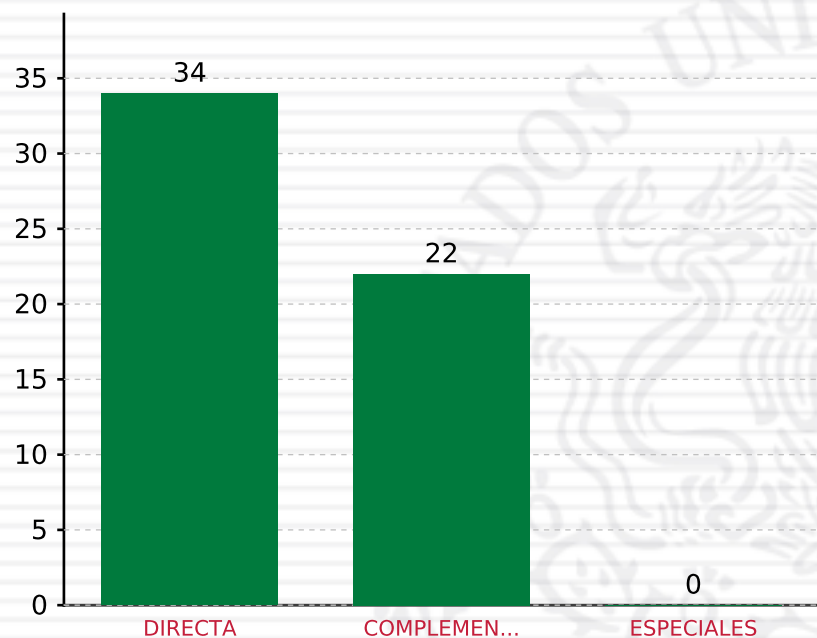
**TOTAL DE PROYECTOS: 56**

## TIPO DE INVERSIONES REALIZADAS

(POR FOCALIZACIÓN)

### TIPO DE INVERSIONES REALIZADAS CON RECURSOS FISDMDF

FOCALIZACIÓN	MONTO	PORCENTAJE(%)
ZAP URBANA	1,730,000.00	9.39%
LOC. 2 GRS.	2,694,089.15	14.62%
P. EXT.	13,999,123.55	75.99%
<b>SUBTOTAL DE INVERSIONES</b>	<b>18,423,212.70</b>	<b>100.00%</b>
GASTOS INDIRECTOS	0.00	0.00%
PRODIM	0.00	0.00%
<b>SUBTOTAL G.I. + PRODIM</b>	<b>0.00</b>	<b>0.00%</b>
<b>TOTAL REPORTADO FISDMDF</b>	<b>18,423,212.70</b>	<b>100%</b>
<b>% FISDMDF EJERCIDO CON RESPECTO A FISDMDF TOTAL</b>		<b>100.00%</b>



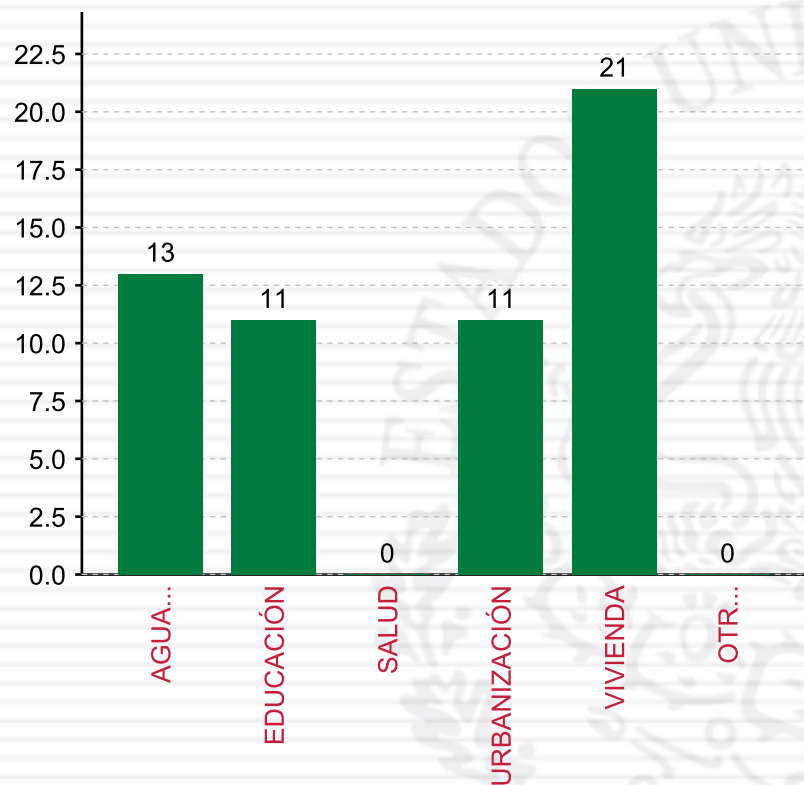
**TOTAL DE PROYECTOS: 56**

## TIPO DE INVERSIONES REALIZADAS

(POR INCIDENCIA)

### TIPO DE INVERSIONES REALIZADAS CON RECURSOS FISMDF

TIPO	MONTO	PORCENTAJE(%)
DIRECTA	12,954,731.10	70.32%
COMPLEMENTARIA	5,468,481.60	29.68%
ESPECIALES	0.00	0.00%
<b>SUBTOTAL DE INVERSIONES</b>	<b>18,423,212.70</b>	<b>100.00%</b>
GASTOS INDIRECTOS	0.00	0.00%
PRODIM	0.00	0.00%
<b>SUBTOTAL G.I. + PRODIM</b>	<b>0.00</b>	<b>0.00%</b>
<b>TOTAL REPORTADO FISMDF</b>	<b>18,423,212.70</b>	<b>100%</b>
<b>% FISMDF EJERCIDO CON RESPECTO A FISMDF TOTAL</b>		<b>100.00%</b>



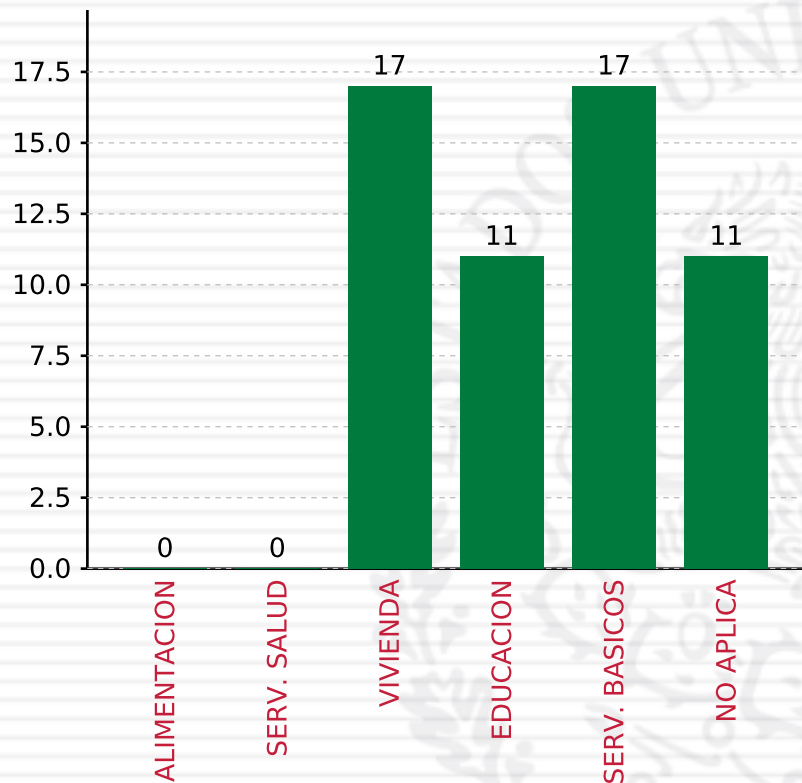
**TOTAL DE PROYECTOS: 56**

## TIPO DE INVERSIONES REALIZADAS

(POR RUBRO DE GASTO)

### TIPO DE INVERSIONES REALIZADAS CON RECURSOS FISDMDF

RUBRO	MONTO	PORCENTAJE(%)
AGUA Y SANEAMIENTO	4,511,249.19	24.49%
EDUCACIÓN	2,704,999.70	14.68%
SALUD	0.00	%
URBANIZACIÓN	2,763,481.90	15.00%
VIVIENDA	8,443,481.91	45.83%
OTROS PROYECTOS	0.00	%
<b>SUBTOTAL DE INVERSIONES</b>	<b>18,423,212.70</b>	<b>100.00%</b>
GASTOS INDIRECTOS	0.00	0.00%
PRODIM	0.00	0.00%
<b>SUBTOTAL G.I. + PRODIM</b>	<b>0.00</b>	<b>0.00%</b>
<b>TOTAL REPORTADO FISDMDF</b>	<b>18,423,212.70</b>	<b>100%</b>
<b>% FISDMDF EJERCIDO CON RESPECTO A FISDMDF TOTAL</b>		<b>100.00%</b>



## TIPO DE INVERSIONES REALIZADAS

(POR CARENCIA SOCIAL)

### TIPO DE INVERSIONES REALIZADAS CON RECURSOS FISDMDF

CARENCIA SOCIAL	MONTO	PORCENTAJE(%)
ALIMENTACION	0.00	%
SERV. SALUD	0.00	%
VIVIENDA	6,718,481.91	36.47%
EDUCACION	2,704,999.70	14.68%
SERV. BASICOS	6,236,249.19	33.85%
NO APLICA	2,763,481.90	15.00%
<b>SUBTOTAL DE INVERSIONES</b>	<b>18,423,212.70</b>	<b>100.00%</b>
GASTOS INDIRECTOS	0.00	0.00%
PRODIM	0.00	0.00%
<b>SUBTOTAL G.I. + PRODIM</b>	<b>0.00</b>	<b>0.00%</b>
<b>TOTAL REPORTADO FISDMDF</b>	<b>18,423,212.70</b>	<b>100%</b>
<b>% FISDMDF EJERCIDO CON RESPECTO A FISDMDF TOTAL</b>		<b>100.00%</b>

**TOTAL DE PROYECTOS: 56**



SEDESOL

SECRETARÍA DE  
DESARROLLO SOCIAL



## FONDO DE APORTACIONES PARA LA INFRAESTRUCTURA SOCIAL

FAIS 2018

---

**A NIVEL MUNICIPAL PARA VERACRUZ DE IGNACIO DE LA LLAVE,  
AQUILA**

**CORTE AL 31 DE DICIEMBRE DE 2018 A LAS 23:59**

**FONDO DE APORTACIONES PARA LA INFRAESTRUCTURA SOCIAL  
MUNICIPAL Y DE LAS DEMARCACIONES TERRITORIALES DEL  
DISTRITO FEDERAL**

---

FISMDF 2018



## DISTRIBUCIÓN DE LA INVERSIÓN - ENTIDAD

(ASIGNADA, REPORTADA Y POR EJERCER)



● Inversión por Ejercer ● Inversión Reportada

Inversión Asignada

\$ 5,262,543.20



Crédito BANOBRAS

\$ 0.00



Deuda BANOBRAS

\$ 0.00



Recursos Disponibles

\$ 5,262,543.20

Monto Reportado

\$ 5,262,543.20



**8**

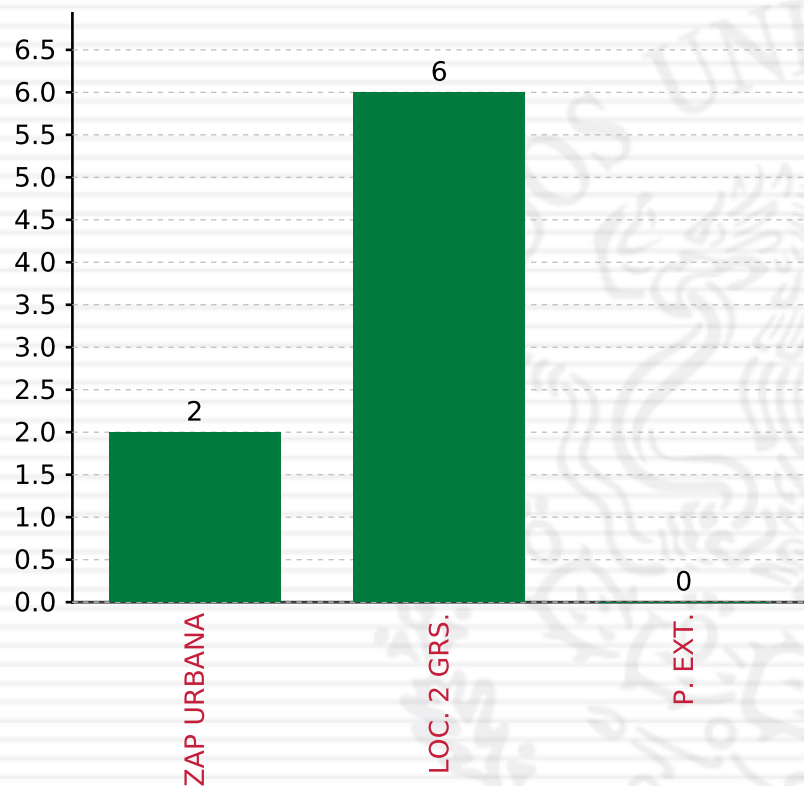
**PROYECTOS REALIZADOS**

**FISMDF**

**1**



**MUNICIPIOS  
REPORTARON**



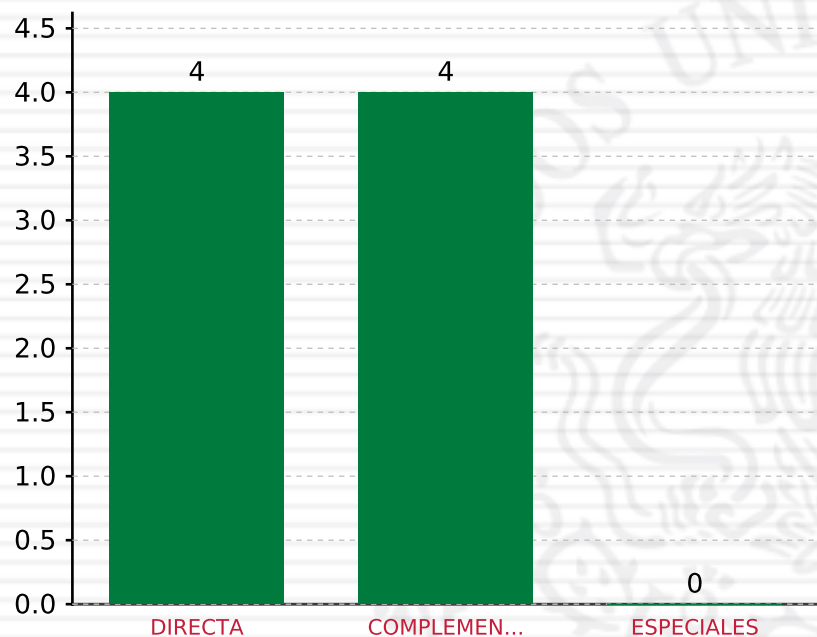
**TOTAL DE PROYECTOS: 8**

## TIPO DE INVERSIONES REALIZADAS

(POR FOCALIZACIÓN)

### TIPO DE INVERSIONES REALIZADAS CON RECURSOS FISDMDF

FOCALIZACIÓN	MONTO	PORCENTAJE(%)
ZAP URBANA	2,101,862.72	39.94%
LOC. 2 GRS.	3,055,780.48	58.07%
P. EXT.	0.00	0.00%
<b>SUBTOTAL DE INVERSIONES</b>	<b>5,157,643.20</b>	<b>98.01%</b>
GASTOS INDIRECTOS	0.00	0.00%
PRODIM	104,900.00	1.99%
<b>SUBTOTAL G.I. + PRODIM</b>	<b>104,900.00</b>	<b>1.99%</b>
<b>TOTAL REPORTADO FISDMDF</b>	<b>5,262,543.20</b>	<b>100%</b>
<b>% FISDMDF EJERCIDO CON RESPECTO A FISDMDF TOTAL</b>		<b>100.00%</b>



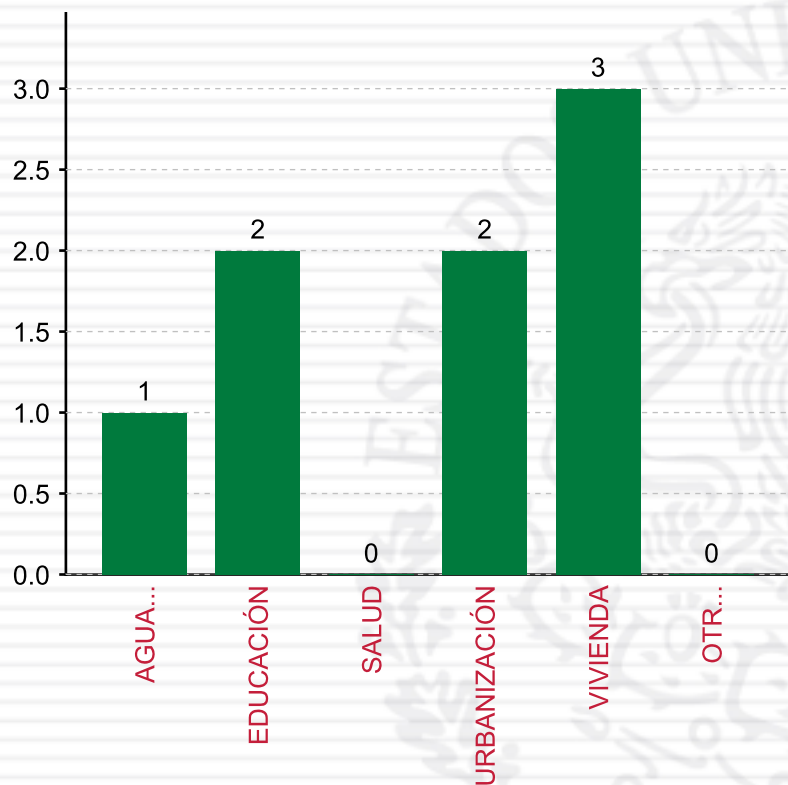
**TOTAL DE PROYECTOS: 8**

## TIPO DE INVERSIONES REALIZADAS

(POR INCIDENCIA)

### TIPO DE INVERSIONES REALIZADAS CON RECURSOS FISMDF

TIPO	MONTO	PORCENTAJE(%)
DIRECTA	3,780,082.76	71.83%
COMPLEMENTARIA	1,377,560.44	26.18%
ESPECIALES	0.00	0.00%
<b>SUBTOTAL DE INVERSIONES</b>	<b>5,157,643.20</b>	<b>98.01%</b>
GASTOS INDIRECTOS	0.00	0.00%
PRODIM	104,900.00	1.99%
<b>SUBTOTAL G.I. + PRODIM</b>	<b>104,900.00</b>	<b>1.99%</b>
<b>TOTAL REPORTADO FISMDF</b>	<b>5,262,543.20</b>	<b>100%</b>
<b>% FISMDF EJERCIDO CON RESPECTO A FISMDF TOTAL</b>		<b>100.00%</b>



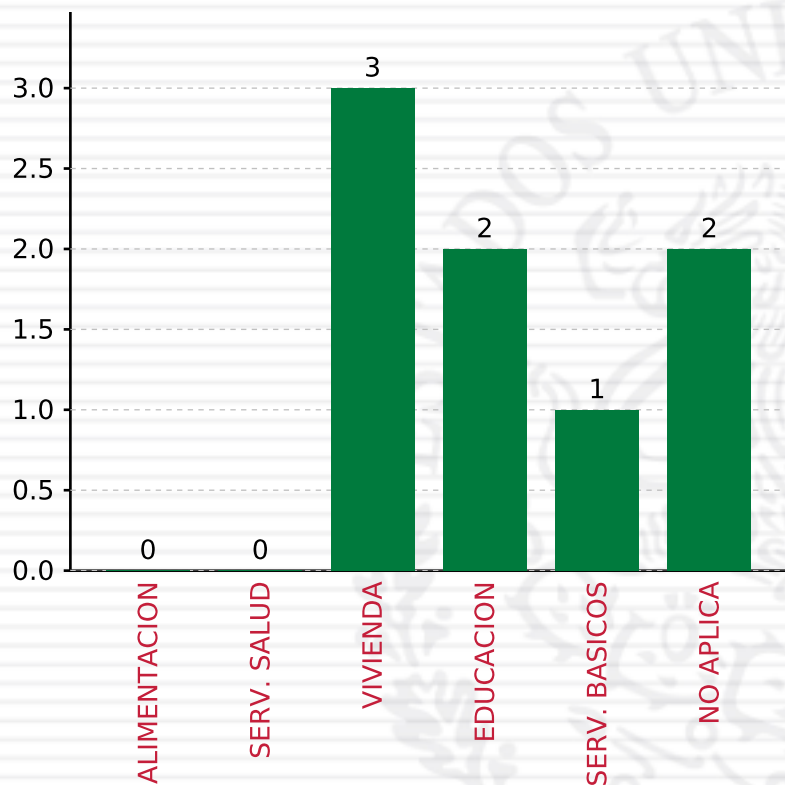
**TOTAL DE PROYECTOS: 8**

## TIPO DE INVERSIONES REALIZADAS

(POR RUBRO DE GASTO)

### TIPO DE INVERSIONES REALIZADAS CON RECURSOS FISDMDF

RUBRO	MONTO	PORCENTAJE(%)
AGUA Y SANEAMIENTO	652,954.14	12.41%
EDUCACIÓN	628,839.64	11.95%
SALUD	0.00	%
URBANIZACIÓN	748,720.80	14.23%
VIVIENDA	3,127,128.62	59.42%
OTROS PROYECTOS	0.00	%
<b>SUBTOTAL DE INVERSIONES</b>	<b>5,157,643.20</b>	<b>98.01%</b>
GASTOS INDIRECTOS	0.00	0.00%
PRODIM	104,900.00	1.99%
<b>SUBTOTAL G.I. + PRODIM</b>	<b>104,900.00</b>	<b>1.99%</b>
<b>TOTAL REPORTADO FISDMDF</b>	<b>5,262,543.20</b>	<b>100%</b>
<b>% FISDMDF EJERCIDO CON RESPECTO A FISDMDF TOTAL</b>		<b>100.00%</b>



**TOTAL DE PROYECTOS: 8**

## TIPO DE INVERSIONES REALIZADAS

(POR CARENCIA SOCIAL)

### TIPO DE INVERSIONES REALIZADAS CON RECURSOS FISDMDF

CARENCIA SOCIAL	MONTO	PORCENTAJE(%)
ALIMENTACION	0.00	%
SERV. SALUD	0.00	%
VIVIENDA	3,127,128.62	59.42 %
EDUCACION	628,839.64	11.95 %
SERV. BASICOS	652,954.14	12.41 %
NO APLICA	748,720.80	14.23 %
<b>SUBTOTAL DE INVERSIONES</b>	<b>5,157,643.20</b>	<b>98.01 %</b>
GASTOS INDIRECTOS	0.00	0.00 %
PRODIM	104,900.00	1.99 %
<b>SUBTOTAL G.I. + PRODIM</b>	<b>104,900.00</b>	<b>1.99 %</b>
<b>TOTAL REPORTADO FISDMDF</b>	<b>5,262,543.20</b>	<b>100 %</b>
<b>% FISDMDF EJERCIDO CON RESPECTO A FISDMDF TOTAL</b>		<b>100.00 %</b>



SEDESOL

SECRETARÍA DE  
DESARROLLO SOCIAL



## FONDO DE APORTACIONES PARA LA INFRAESTRUCTURA SOCIAL

FAIS 2018

---

**A NIVEL MUNICIPAL PARA VERACRUZ DE IGNACIO DE LA LLAVE,  
CHICONTEPEC**

**CORTE AL 31 DE DICIEMBRE DE 2018 A LAS 23:59**

**FONDO DE APORTACIONES PARA LA INFRAESTRUCTURA SOCIAL  
MUNICIPAL Y DE LAS DEMARCACIONES TERRITORIALES DEL  
DISTRITO FEDERAL**

---

FISMDF 2018



## DISTRIBUCIÓN DE LA INVERSIÓN - ENTIDAD

(ASIGNADA, REPORTADA Y POR EJERCER)



● Inversión por Ejercer ● Inversión Reportada

Inversión Asignada

\$ 96,172,719.75



Crédito BANOBRAS

\$ 0.00



Deuda BANOBRAS

\$ 0.00



Recursos Disponibles

\$ 96,172,719.75

Monto Reportado  
\$ 96,172,719.75



**44**

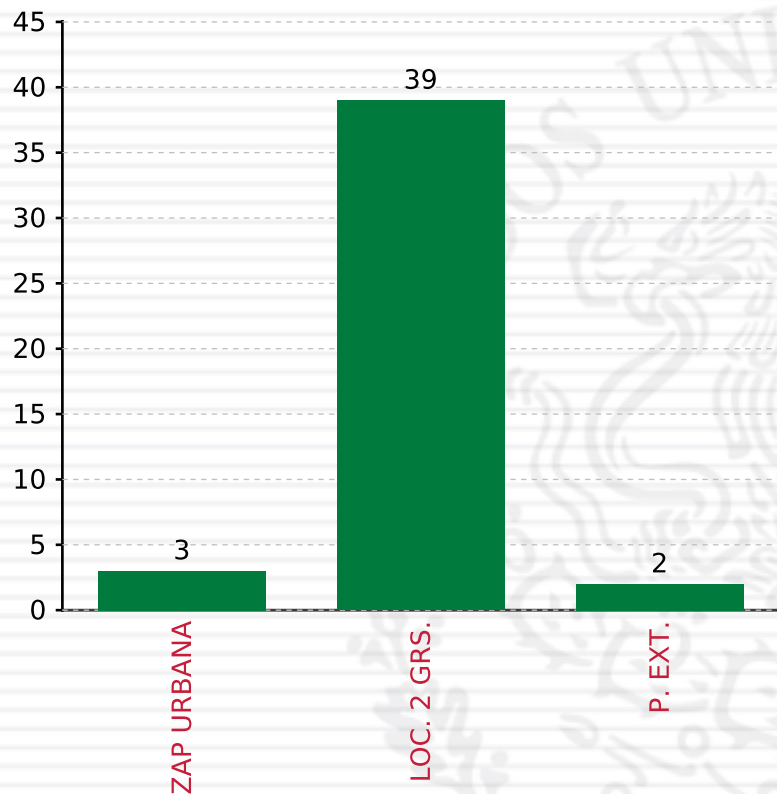
**PROYECTOS REALIZADOS**

**FISDMDF**

**1**



**MUNICIPIOS  
REPORTARON**



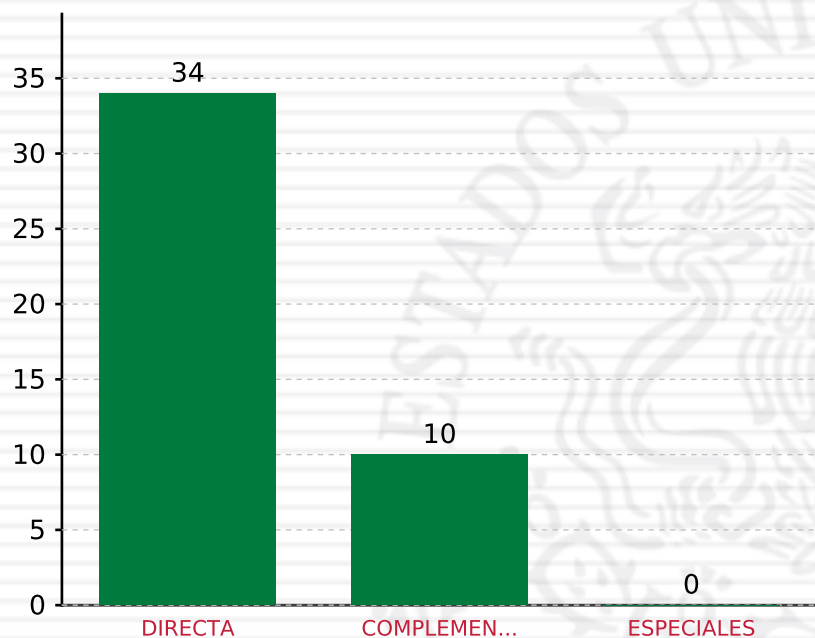
**TOTAL DE PROYECTOS: 44**

## TIPO DE INVERSIONES REALIZADAS

(POR FOCALIZACIÓN)

### TIPO DE INVERSIONES REALIZADAS CON RECURSOS FISDMDF

FOCALIZACIÓN	MONTO	PORCENTAJE(%)
ZAP URBANA	6,977,478.06	7.26%
LOC. 2 GRS.	79,794,197.96	82.97%
P. EXT.	6,515,862.14	6.78%
<b>SUBTOTAL DE INVERSIONES</b>	<b>93,287,538.16</b>	<b>97.00%</b>
GASTOS INDIRECTOS	2,885,181.59	3.00%
PRODIM	0.00	0.00%
<b>SUBTOTAL G.I. + PRODIM</b>	<b>2,885,181.59</b>	<b>3.00%</b>
<b>TOTAL REPORTADO FISDMDF</b>	<b>96,172,719.75</b>	<b>100%</b>
<b>% FISDMDF EJERCIDO CON RESPECTO A FISDMDF TOTAL</b>		<b>100.00%</b>



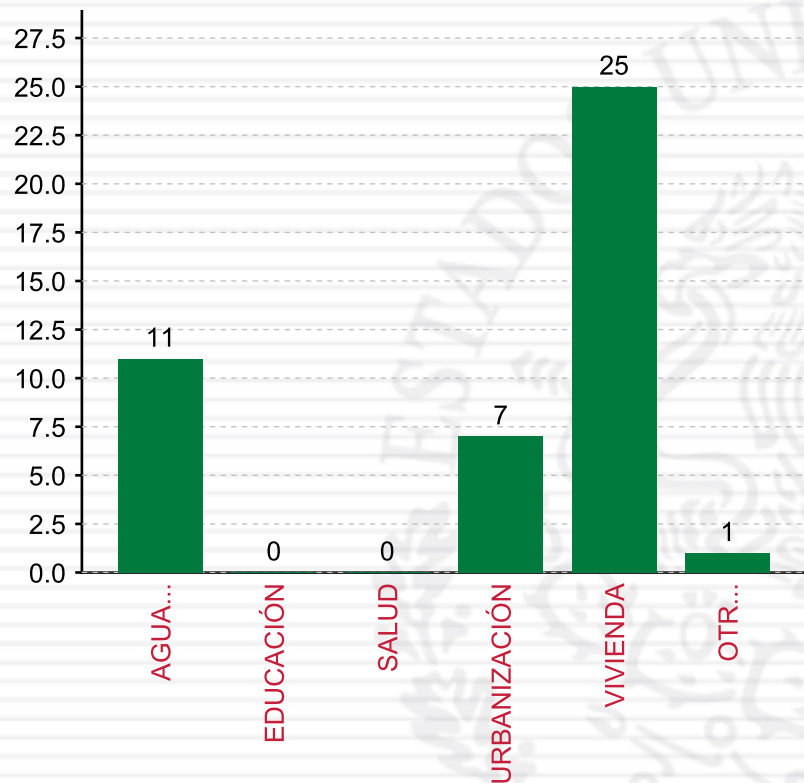
**TOTAL DE PROYECTOS: 44**

## TIPO DE INVERSIONES REALIZADAS

(POR INCIDENCIA)

### TIPO DE INVERSIONES REALIZADAS CON RECURSOS FISMDF

TIPO	MONTO	PORCENTAJE(%)
DIRECTA	67,357,989.34	70.04%
COMPLEMENTARIA	25,929,548.82	26.96%
ESPECIALES	0.00	0.00%
<b>SUBTOTAL DE INVERSIONES</b>	<b>93,287,538.16</b>	<b>97.00%</b>
GASTOS INDIRECTOS	2,885,181.59	3.00%
PRODIM	0.00	0.00%
<b>SUBTOTAL G.I. + PRODIM</b>	<b>2,885,181.59</b>	<b>3.00%</b>
<b>TOTAL REPORTADO FISMDF</b>	<b>96,172,719.75</b>	<b>100%</b>
<b>% FISMDF EJERCIDO CON RESPECTO A FISMDF TOTAL</b>		<b>100.00%</b>



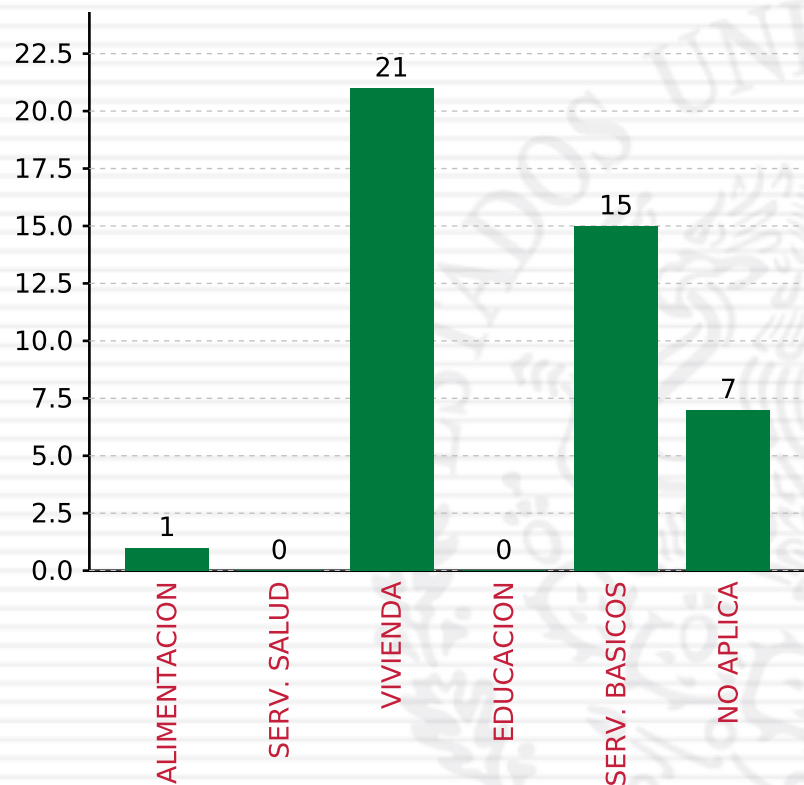
**TOTAL DE PROYECTOS: 44**

## TIPO DE INVERSIONES REALIZADAS

(POR RUBRO DE GASTO)

### TIPO DE INVERSIONES REALIZADAS CON RECURSOS FISDMDF

RUBRO	MONTO	PORCENTAJE(%)
AGUA Y SANEAMIENTO	36,110,470.38	37.55%
EDUCACIÓN	0.00	%
SALUD	0.00	%
URBANIZACIÓN	13,506,507.89	14.04%
VIVIENDA	42,044,419.97	43.72%
OTROS PROYECTOS	1,626,139.92	1.69%
<b>SUBTOTAL DE INVERSIONES</b>	<b>93,287,538.16</b>	<b>97.00%</b>
GASTOS INDIRECTOS	2,885,181.59	3.00%
PRODIM	0.00	0.00%
<b>SUBTOTAL G.I. + PRODIM</b>	<b>2,885,181.59</b>	<b>3.00%</b>
<b>TOTAL REPORTADO FISDMF</b>	<b>96,172,719.75</b>	<b>100%</b>
<b>% FISDMDF EJERCIDO CON RESPECTO A FISDMDF TOTAL</b>		<b>100.00%</b>



**TOTAL DE PROYECTOS: 44**

## TIPO DE INVERSIONES REALIZADAS

(POR CARENCIA SOCIAL)

### TIPO DE INVERSIONES REALIZADAS CON RECURSOS FISDMDF

CARENCIA SOCIAL	MONTO	PORCENTAJE(%)
ALIMENTACION	743,771.39	0.77%
SERV. SALUD	0.00	%
VIVIENDA	37,234,508.24	38.72%
EDUCACION	0.00	%
SERV. BASICOS	40,920,382.11	42.55%
NO APLICA	14,388,876.42	14.96%
<b>SUBTOTAL DE INVERSIONES</b>	<b>93,287,538.16</b>	<b>97.00%</b>
GASTOS INDIRECTOS	2,885,181.59	3.00%
PRODIM	0.00	0.00%
<b>SUBTOTAL G.I. + PRODIM</b>	<b>2,885,181.59</b>	<b>3.00%</b>
<b>TOTAL REPORTADO FISDMDF</b>	<b>96,172,719.75</b>	<b>100%</b>
<b>% FISDMDF EJERCIDO CON RESPECTO A FISDMDF TOTAL</b>		<b>100.00%</b>



**SEDESOL**  
SECRETARÍA DE  
DESARROLLO SOCIAL



**FONDO DE APORTACIONES PARA LA INFRAESTRUCTURA SOCIAL**

FAIS 2018

---

**A NIVEL MUNICIPAL PARA VERACRUZ DE IGNACIO DE LA LLAVE,  
ESPINAL**

**CORTE AL 31 DE DICIEMBRE DE 2018 A LAS 23:59**

**FONDO DE APORTACIONES PARA LA INFRAESTRUCTURA SOCIAL  
MUNICIPAL Y DE LAS DEMARCACIONES TERRITORIALES DEL  
DISTRITO FEDERAL**

---

FISMDF 2018



## DISTRIBUCIÓN DE LA INVERSIÓN - ENTIDAD

(ASIGNADA, REPORTADA Y POR EJERCER)



● Inversión por Ejercer ● Inversión Reportada

Inversión Asignada

\$ 43,806,052.39



Crédito BANOBRAS

\$ 0.00



Deuda BANOBRAS

\$ 0.00



Recursos Disponibles

\$ 43,806,052.39

Monto Reportado

\$ 43,806,052.00



**38**

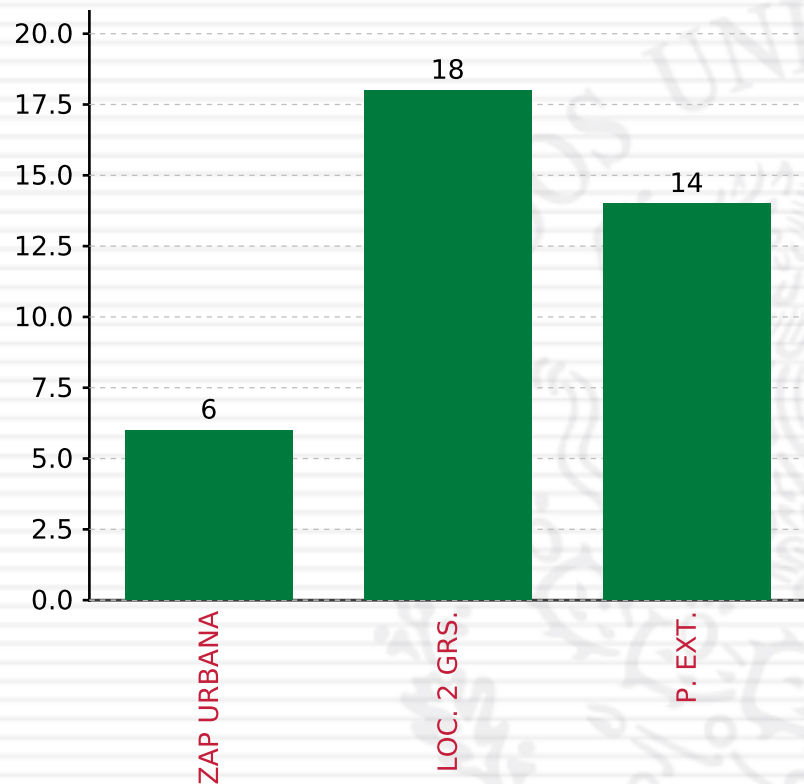
**PROYECTOS REALIZADOS**

**FISMDF**

**1**



**MUNICIPIOS  
REPORTARON**



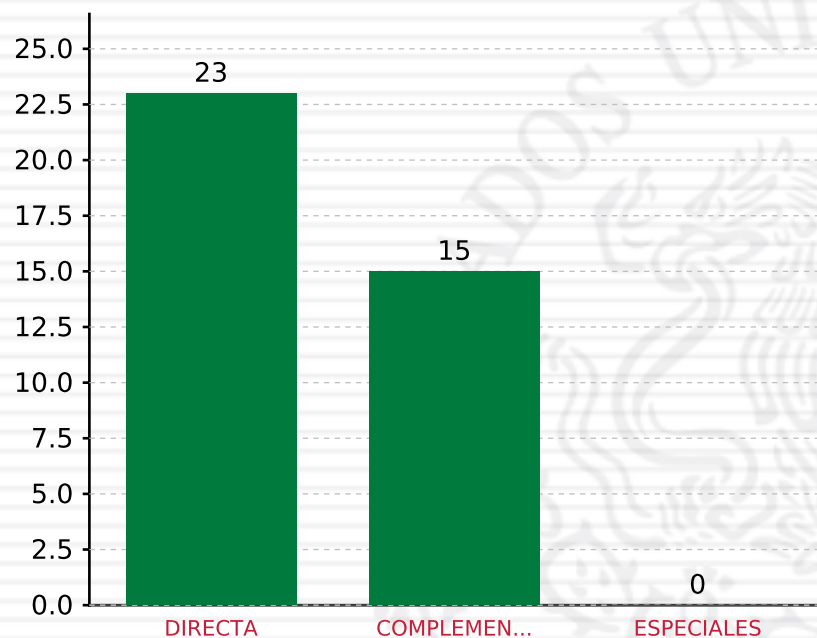
**TOTAL DE PROYECTOS: 38**

## TIPO DE INVERSIONES REALIZADAS

(POR FOCALIZACIÓN)

### TIPO DE INVERSIONES REALIZADAS CON RECURSOS FISDMDF

FOCALIZACIÓN	MONTO	PORCENTAJE(%)
ZAP URBANA	11,499,004.62	26.25%
LOC. 2 GRS.	17,808,596.87	40.65%
P. EXT.	13,184,268.95	30.10%
<b>SUBTOTAL DE INVERSIONES</b>	<b>42,491,870.44</b>	<b>97.00%</b>
GASTOS INDIRECTOS	1,314,181.56	3.00%
PRODIM	0.00	0.00%
<b>SUBTOTAL G.I. + PRODIM</b>	<b>1,314,181.56</b>	<b>3.00%</b>
<b>TOTAL REPORTADO FISDMDF</b>	<b>43,806,052.00</b>	<b>100%</b>
<b>% FISDMDF EJERCIDO CON RESPECTO A FISDMDF TOTAL</b>		<b>100.00%</b>



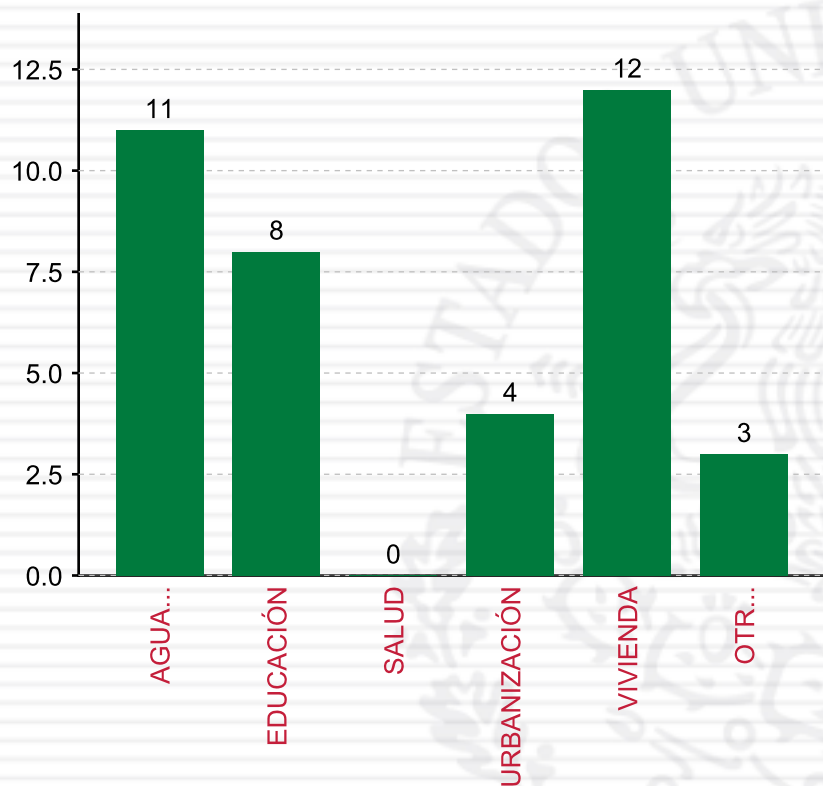
**TOTAL DE PROYECTOS: 38**

## TIPO DE INVERSIONES REALIZADAS

(POR INCIDENCIA)

### TIPO DE INVERSIONES REALIZADAS CON RECURSOS FISDMF

TIPO	MONTO	PORCENTAJE(%)
DIRECTA	31,032,552.07	70.84%
COMPLEMENTARIA	11,459,318.37	26.16%
ESPECIALES	0.00	0.00%
<b>SUBTOTAL DE INVERSIONES</b>	<b>42,491,870.44</b>	<b>97.00%</b>
GASTOS INDIRECTOS	1,314,181.56	3.00%
PRODIM	0.00	0.00%
<b>SUBTOTAL G.I. + PRODIM</b>	<b>1,314,181.56</b>	<b>3.00%</b>
<b>TOTAL REPORTADO FISDMF</b>	<b>43,806,052.00</b>	<b>100%</b>
<b>% FISDMF EJERCIDO CON RESPECTO A FISDMF TOTAL</b>		<b>100.00%</b>

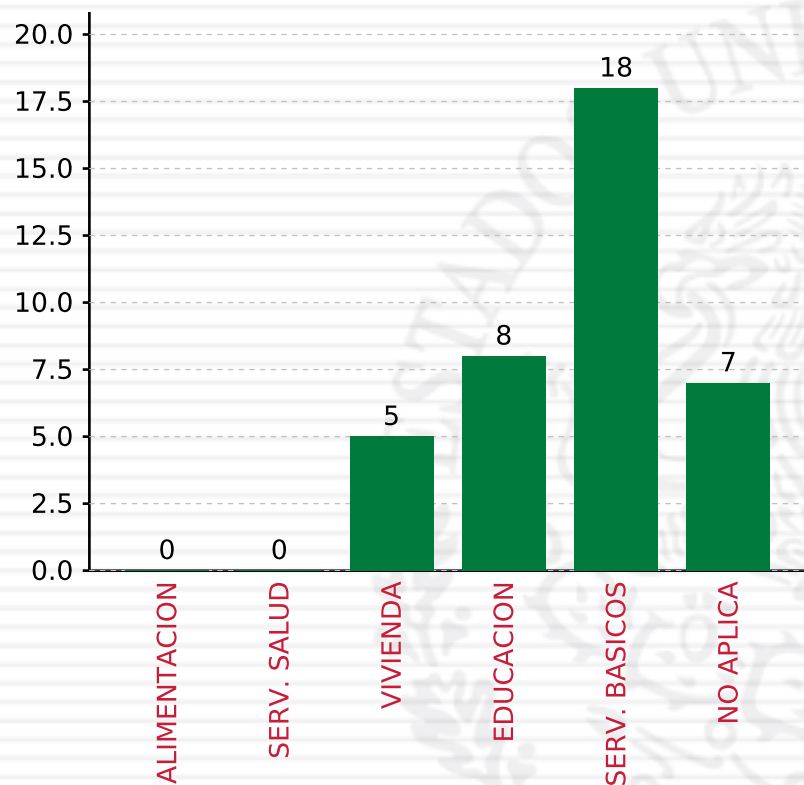


**TOTAL DE PROYECTOS: 38**

## TIPO DE INVERSIONES REALIZADAS

(POR RUBRO DE GASTO)

TIPO DE INVERSIONES REALIZADAS CON RECURSOS FISDMDF		
RUBRO	MONTO	PORCENTAJE(%)
AGUA Y SANEAMIENTO	17,625,200.40	40.23%
EDUCACIÓN	3,815,345.09	8.71%
SALUD	0.00	%
URBANIZACIÓN	6,341,288.44	14.48%
VIVIENDA	13,407,351.67	30.61%
OTROS PROYECTOS	1,302,684.84	2.97%
<b>SUBTOTAL DE INVERSIONES</b>	<b>42,491,870.44</b>	<b>97.00%</b>
GASTOS INDIRECTOS	1,314,181.56	3.00%
PRODIM	0.00	0.00%
<b>SUBTOTAL G.I. + PRODIM</b>	<b>1,314,181.56</b>	<b>3.00%</b>
<b>TOTAL REPORTADO FISDMDF</b>	<b>43,806,052.00</b>	<b>100%</b>
<b>% FISDMDF EJERCIDO CON RESPECTO A FISDMDF TOTAL</b>		<b>100.00%</b>



**TOTAL DE PROYECTOS: 38**

## TIPO DE INVERSIONES REALIZADAS

(POR CARENCIA SOCIAL)

### TIPO DE INVERSIONES REALIZADAS CON RECURSOS FISDMDF

CARENCIA SOCIAL	MONTO	PORCENTAJE(%)
ALIMENTACION	0.00	%
SERV. SALUD	0.00	%
VIVIENDA	8,180,574.06	18.67%
EDUCACION	3,815,345.09	8.71%
SERV. BASICOS	22,851,978.01	52.17%
NO APLICA	7,643,973.28	17.45%
<b>SUBTOTAL DE INVERSIONES</b>	<b>42,491,870.44</b>	<b>97.00%</b>
GASTOS INDIRECTOS	1,314,181.56	3.00%
PRODIM	0.00	0.00%
<b>SUBTOTAL G.I. + PRODIM</b>	<b>1,314,181.56</b>	<b>3.00%</b>
<b>TOTAL REPORTADO FISDMDF</b>	<b>43,806,052.00</b>	<b>100%</b>
<b>% FISDMDF EJERCIDO CON RESPECTO A FISDMDF TOTAL</b>		<b>100.00%</b>



SEDESOL

SECRETARÍA DE  
DESARROLLO SOCIAL



## FONDO DE APORTACIONES PARA LA INFRAESTRUCTURA SOCIAL

FAIS 2018

---

**A NIVEL MUNICIPAL PARA VERACRUZ DE IGNACIO DE LA LLAVE,  
FORTÍN**

**CORTE AL 31 DE DICIEMBRE DE 2018 A LAS 23:59**

**FONDO DE APORTACIONES PARA LA INFRAESTRUCTURA SOCIAL  
MUNICIPAL Y DE LAS DEMARCACIONES TERRITORIALES DEL  
DISTRITO FEDERAL**

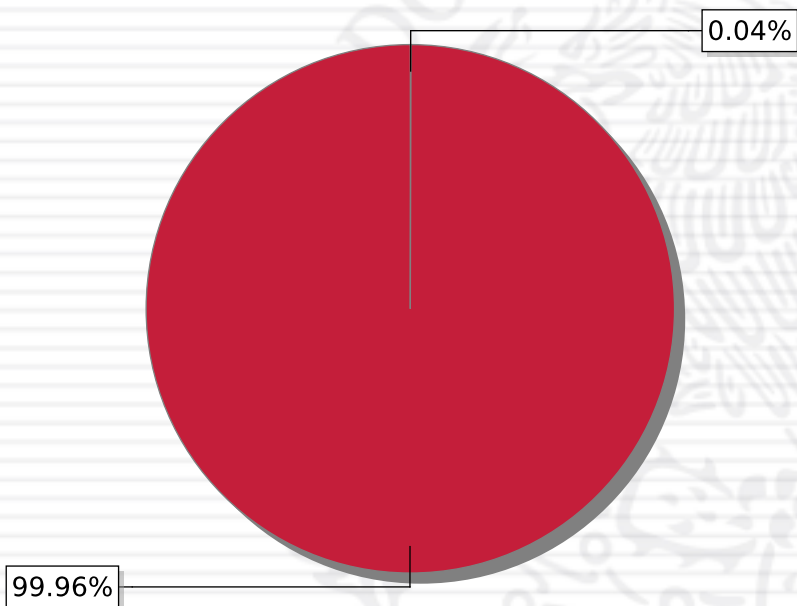
---

FISMDF 2018



## DISTRIBUCIÓN DE LA INVERSIÓN - ENTIDAD

(ASIGNADA, REPORTADA Y POR EJERCER)



● Inversión por Ejercer ● Inversión Reportada


Inversión Asignada  
**\$ 25,561,876.19**

+ Crédito BANOBRAS  
**\$ 0.00**

- Deuda BANOBRAS  
**\$ 0.00**

=

 Recursos Disponibles  
**\$ 25,561,876.19**

Monto Reportado  
**\$ 25,550,667.93** 



**33**

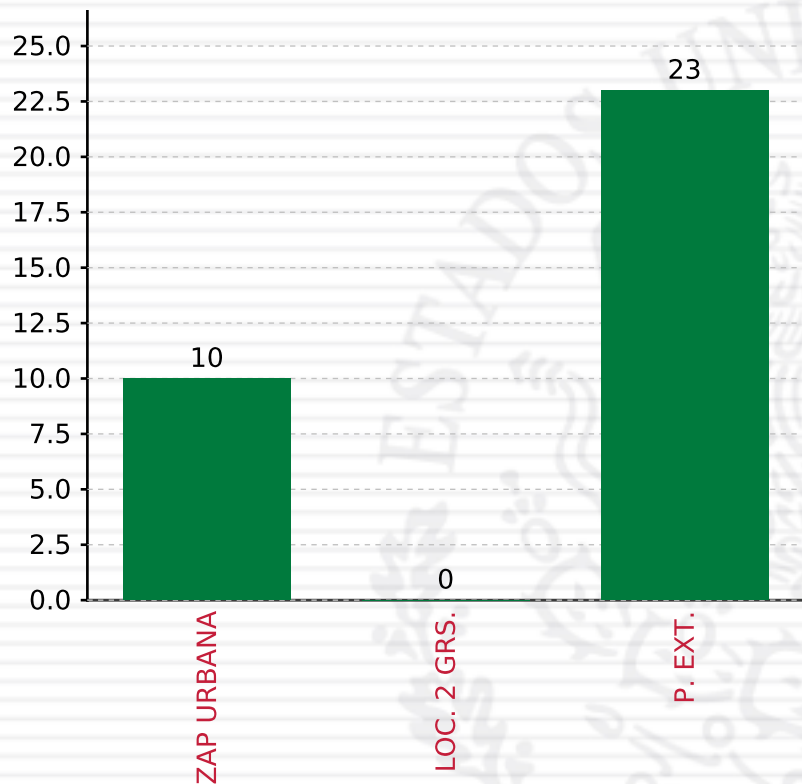
**PROYECTOS REALIZADOS**

**FISMDF**

**1**



**MUNICIPIOS  
REPORTARON**



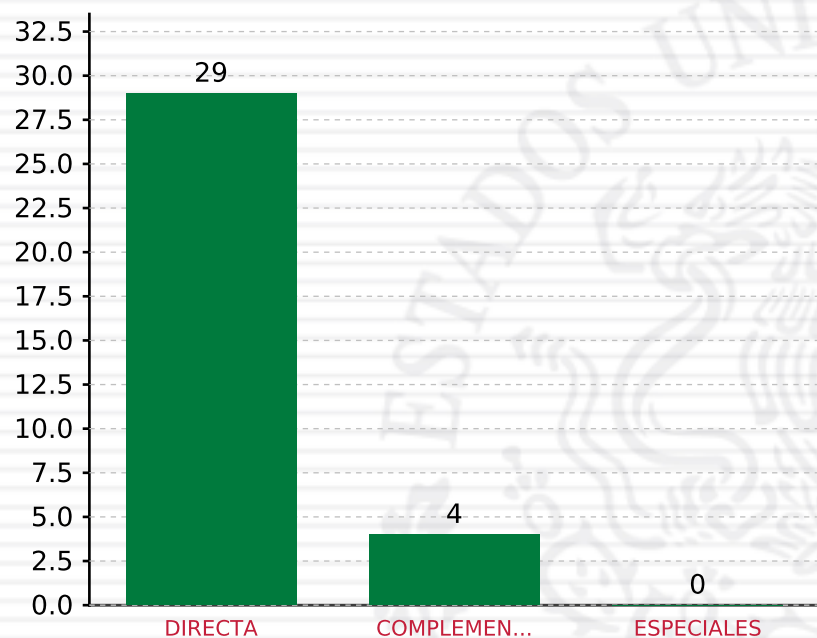
**TOTAL DE PROYECTOS: 33**

## TIPO DE INVERSIONES REALIZADAS

(POR FOCALIZACIÓN)

### TIPO DE INVERSIONES REALIZADAS CON RECURSOS FISDMDF

FOCALIZACIÓN	MONTO	PORCENTAJE(%)
ZAP URBANA	7,599,605.85	29.74%
LOC. 2 GRS.	0.00	0.00%
P. EXT.	17,185,062.08	67.26%
<b>SUBTOTAL DE INVERSIONES</b>	<b>24,784,667.93</b>	<b>97.00%</b>
GASTOS INDIRECTOS	766,000.00	3.00%
PRODIM	0.00	0.00%
<b>SUBTOTAL G.I. + PRODIM</b>	<b>766,000.00</b>	<b>3.00%</b>
<b>TOTAL REPORTADO FISDMDF</b>	<b>25,550,667.93</b>	<b>100%</b>
<b>% FISDMDF EJERCIDO CON RESPECTO A FISDMDF TOTAL</b>		<b>99.96%</b>



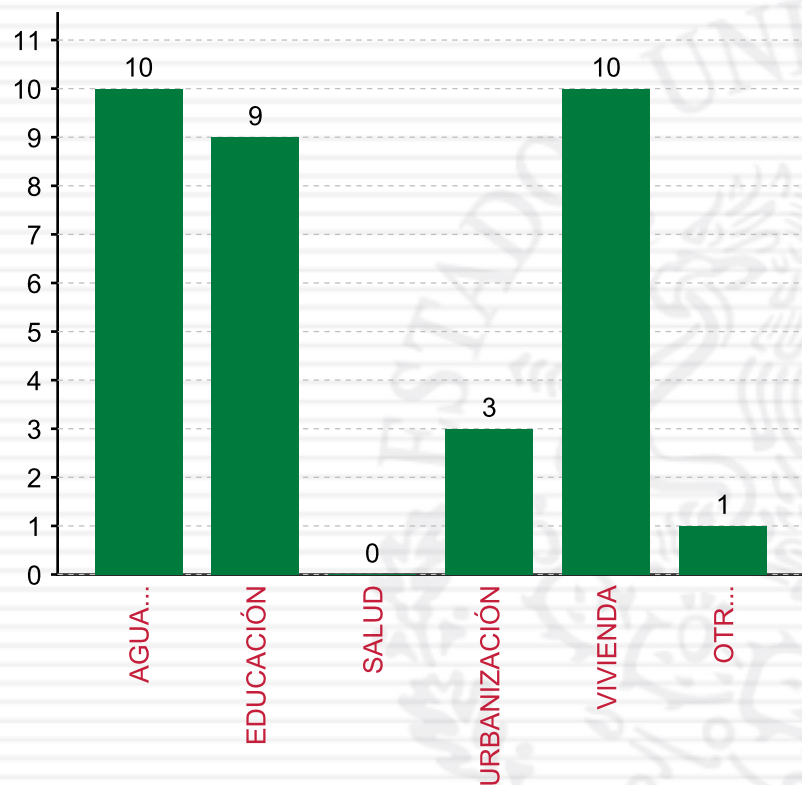
**TOTAL DE PROYECTOS: 33**

## TIPO DE INVERSIONES REALIZADAS

(POR INCIDENCIA)

### TIPO DE INVERSIONES REALIZADAS CON RECURSOS FISMDF

TIPO	MONTO	PORCENTAJE(%)
DIRECTA	20,970,519.30	82.07%
COMPLEMENTARIA	3,814,148.63	14.93%
ESPECIALES	0.00	0.00%
<b>SUBTOTAL DE INVERSIONES</b>	<b>24,784,667.93</b>	<b>97.00%</b>
GASTOS INDIRECTOS	766,000.00	3.00%
PRODIM	0.00	0.00%
<b>SUBTOTAL G.I. + PRODIM</b>	<b>766,000.00</b>	<b>3.00%</b>
<b>TOTAL REPORTADO FISMDF</b>	<b>25,550,667.93</b>	<b>100%</b>
<b>% FISMDF EJERCIDO CON RESPECTO A FISMDF TOTAL</b>		<b>99.96%</b>

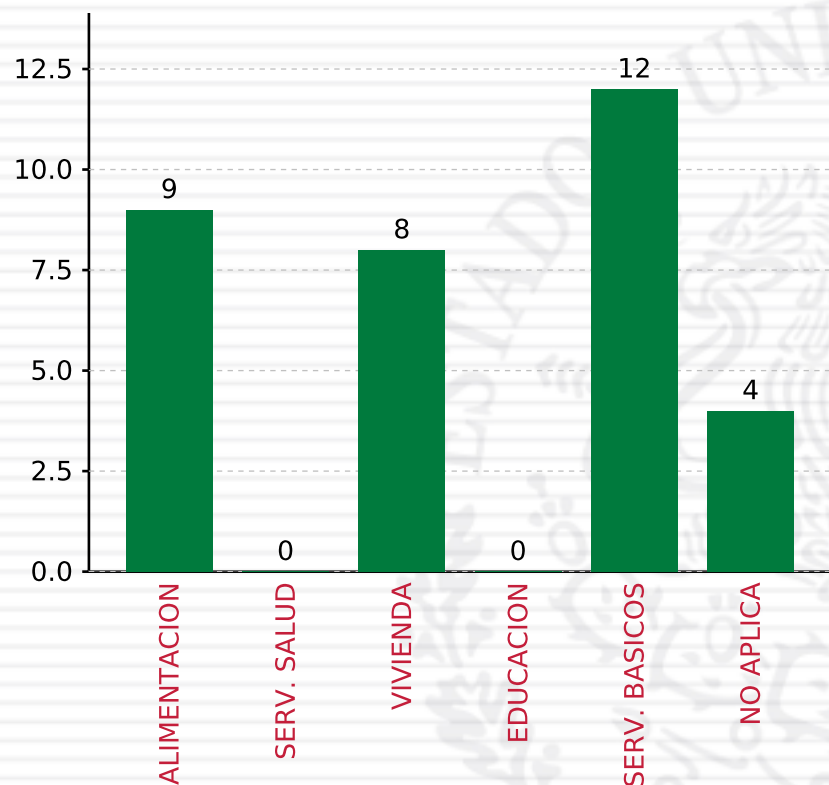


**TOTAL DE PROYECTOS: 33**

## TIPO DE INVERSIONES REALIZADAS

(POR RUBRO DE GASTO)

TIPO DE INVERSIONES REALIZADAS CON RECURSOS FISDMDF		
RUBRO	MONTO	PORCENTAJE(%)
AGUA Y SANEAMIENTO	14,021,715.12	54.88%
EDUCACIÓN	3,516,851.77	13.76%
SALUD	0.00	%
URBANIZACIÓN	1,462,651.34	5.72%
VIVIENDA	3,431,952.41	13.43%
OTROS PROYECTOS	2,351,497.29	9.20%
<b>SUBTOTAL DE INVERSIONES</b>	<b>24,784,667.93</b>	<b>97.00%</b>
GASTOS INDIRECTOS	766,000.00	3.00%
PRODIM	0.00	0.00%
<b>SUBTOTAL G.I. + PRODIM</b>	<b>766,000.00</b>	<b>3.00%</b>
<b>TOTAL REPORTADO FISDMDF</b>	<b>25,550,667.93</b>	<b>100%</b>
<b>% FISDMDF EJERCIDO CON RESPECTO A FISDMDF TOTAL</b>		<b>99.96%</b>



**TOTAL DE PROYECTOS: 33**

## TIPO DE INVERSIONES REALIZADAS

(POR CARENCIA SOCIAL)

### TIPO DE INVERSIONES REALIZADAS CON RECURSOS FISDMDF

CARENCIA SOCIAL	MONTO	PORCENTAJE(%)
ALIMENTACION	3,516,851.77	13.76%
SERV. SALUD	0.00	%
VIVIENDA	2,786,341.30	10.91%
EDUCACION	0.00	%
SERV. BASICOS	14,667,326.23	57.40%
NO APLICA	3,814,148.63	14.93%
<b>SUBTOTAL DE INVERSIONES</b>	<b>24,784,667.93</b>	<b>97.00%</b>
GASTOS INDIRECTOS	766,000.00	3.00%
PRODIM	0.00	0.00%
<b>SUBTOTAL G.I. + PRODIM</b>	<b>766,000.00</b>	<b>3.00%</b>
<b>TOTAL REPORTADO FISDMDF</b>	<b>25,550,667.93</b>	<b>100%</b>
<b>% FISDMDF EJERCIDO CON RESPECTO A FISDMDF TOTAL</b>		<b>99.96%</b>



SEDESOL

SECRETARÍA DE  
DESARROLLO SOCIAL



## FONDO DE APORTACIONES PARA LA INFRAESTRUCTURA SOCIAL

FAIS 2018

---

**A NIVEL MUNICIPAL PARA VERACRUZ DE IGNACIO DE LA LLAVE,  
HUILOAPAN DE CUAUHTÉMOC**

**CORTE AL 31 DE DICIEMBRE DE 2018 A LAS 23:59**

**FONDO DE APORTACIONES PARA LA INFRAESTRUCTURA SOCIAL  
MUNICIPAL Y DE LAS DEMARCACIONES TERRITORIALES DEL  
DISTRITO FEDERAL**

---

FISMDF 2018



## DISTRIBUCIÓN DE LA INVERSIÓN - ENTIDAD

(ASIGNADA, REPORTADA Y POR EJERCER)



● Inversión por Ejercer ● Inversión Reportada

Inversión Asignada

\$ 5,352,877.24



Crédito BANOBRAS

\$ 0.00



Deuda BANOBRAS

\$ 0.00



Recursos Disponibles

\$ 5,352,877.24

Monto Reportado

\$ 5,352,877.24



**9**

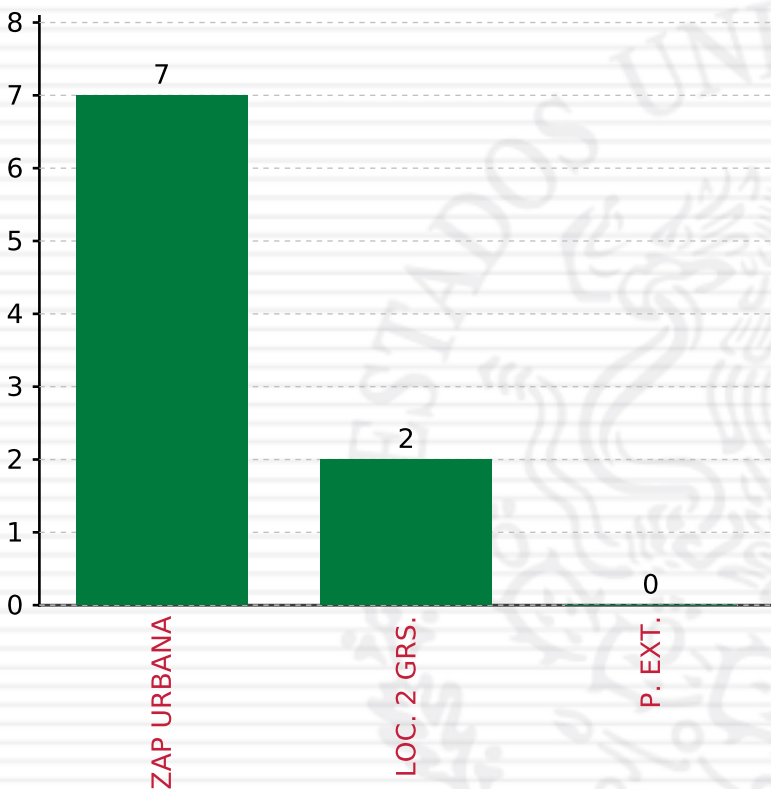
**PROYECTOS REALIZADOS**

**FISMDF**

**1**



**MUNICIPIOS  
REPORTARON**



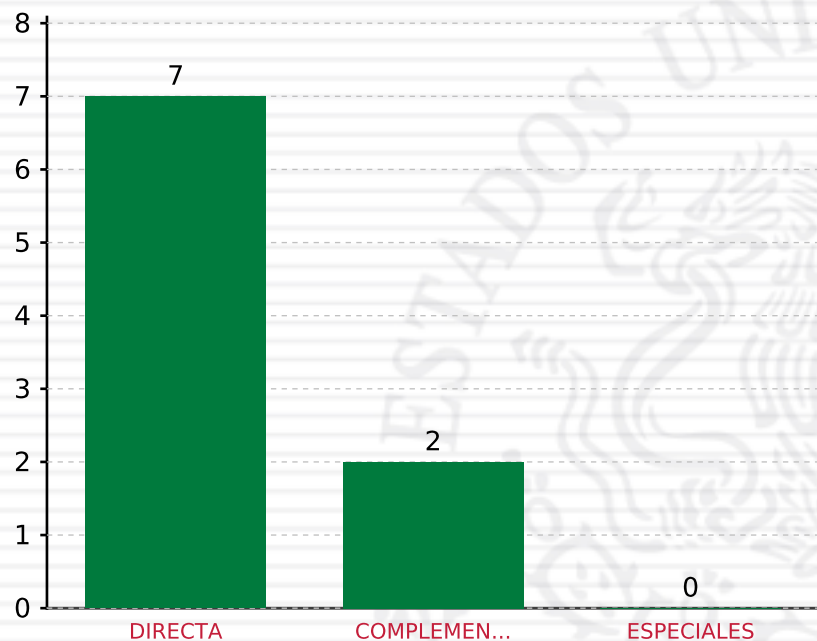
**TOTAL DE PROYECTOS: 9**

## TIPO DE INVERSIONES REALIZADAS

(POR FOCALIZACIÓN)

### TIPO DE INVERSIONES REALIZADAS CON RECURSOS FISMDF

FOCALIZACIÓN	MONTO	PORCENTAJE(%)
ZAP URBANA	4,223,730.10	78.91%
LOC. 2 GRS.	1,129,147.14	21.09%
P. EXT.	0.00	0.00%
<b>SUBTOTAL DE INVERSIONES</b>	<b>5,352,877.24</b>	<b>100.00%</b>
GASTOS INDIRECTOS	0.00	0.00%
PRODIM	0.00	0.00%
<b>SUBTOTAL G.I. + PRODIM</b>	<b>0.00</b>	<b>0.00%</b>
<b>TOTAL REPORTADO FISMDF</b>	<b>5,352,877.24</b>	<b>100%</b>
<b>% FISMDF EJERCIDO CON RESPECTO A FISMDF TOTAL</b>		<b>100.00%</b>



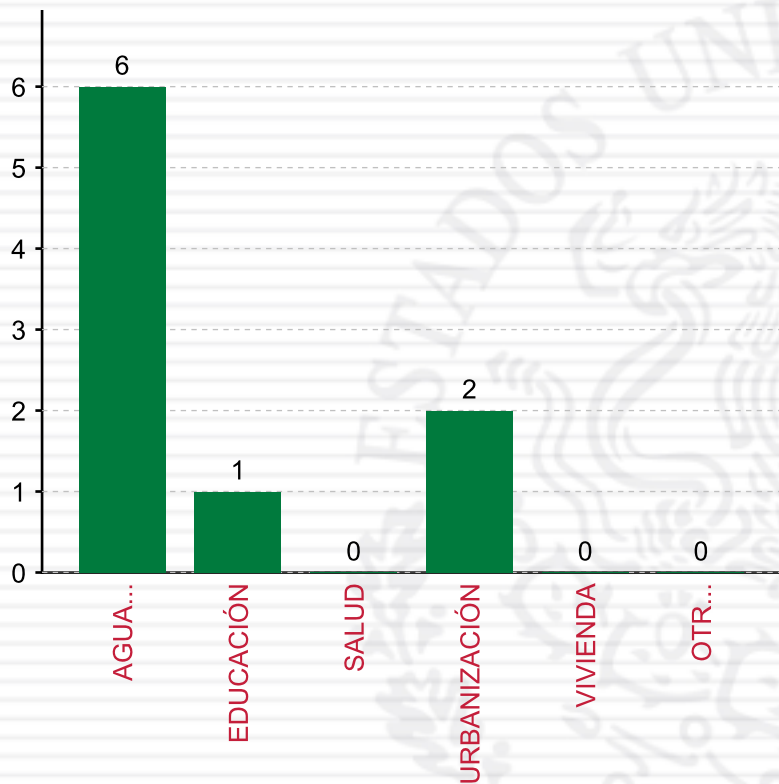
**TOTAL DE PROYECTOS: 9**

## TIPO DE INVERSIONES REALIZADAS

(POR INCIDENCIA)

### TIPO DE INVERSIONES REALIZADAS CON RECURSOS FISDMDF

TIPO	MONTO	PORCENTAJE(%)
DIRECTA	4,560,029.78	85.19%
COMPLEMENTARIA	792,847.46	14.81%
ESPECIALES	0.00	0.00%
<b>SUBTOTAL DE INVERSIONES</b>	<b>5,352,877.24</b>	<b>100.00%</b>
GASTOS INDIRECTOS	0.00	0.00%
PRODIM	0.00	0.00%
<b>SUBTOTAL G.I. + PRODIM</b>	<b>0.00</b>	<b>0.00%</b>
<b>TOTAL REPORTADO FISDMDF</b>	<b>5,352,877.24</b>	<b>100%</b>
<b>% FISDMDF EJERCIDO CON RESPECTO A FISDMDF TOTAL</b>		<b>100.00%</b>

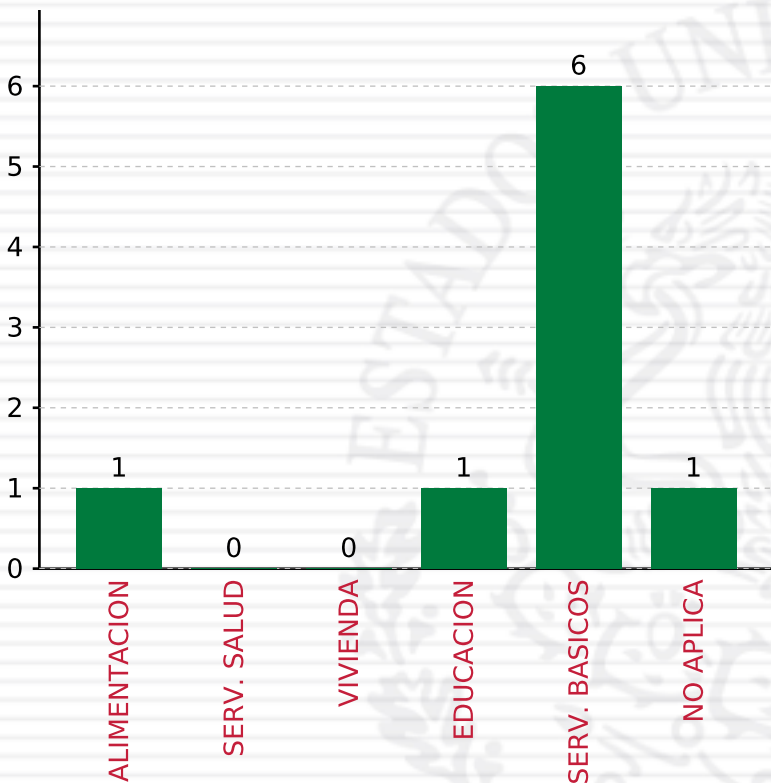


**TOTAL DE PROYECTOS: 9**

## TIPO DE INVERSIONES REALIZADAS

(POR RUBRO DE GASTO)

TIPO DE INVERSIONES REALIZADAS CON RECURSOS FISDMDF		
RUBRO	MONTO	PORCENTAJE(%)
AGUA Y SANEAMIENTO	3,710,875.82	69.32%
EDUCACIÓN	279,993.18	5.23%
SALUD	0.00	%
URBANIZACIÓN	1,362,008.24	25.44%
VIVIENDA	0.00	%
OTROS PROYECTOS	0.00	%
<b>SUBTOTAL DE INVERSIONES</b>	<b>5,352,877.24</b>	<b>100.00%</b>
GASTOS INDIRECTOS	0.00	0.00%
PRODIM	0.00	0.00%
<b>SUBTOTAL G.I. + PRODIM</b>	<b>0.00</b>	<b>0.00%</b>
<b>TOTAL REPORTADO FISDMDF</b>	<b>5,352,877.24</b>	<b>100%</b>
<b>% FISDMDF EJERCIDO CON RESPECTO A FISDMDF TOTAL</b>		<b>100.00%</b>



## TIPO DE INVERSIONES REALIZADAS

(POR CARENCIA SOCIAL)

### TIPO DE INVERSIONES REALIZADAS CON RECURSOS FISDMDF

CARENCIA SOCIAL	MONTO	PORCENTAJE(%)
ALIMENTACION	849,153.96	15.86%
SERV. SALUD	0.00	%
VIVIENDA	0.00	%
EDUCACION	279,993.18	5.23%
SERV. BASICOS	3,710,875.82	69.32%
NO APLICA	512,854.28	9.58%
<b>SUBTOTAL DE INVERSIONES</b>	<b>5,352,877.24</b>	<b>100.00%</b>
GASTOS INDIRECTOS	0.00	0.00%
PRODIM	0.00	0.00%
<b>SUBTOTAL G.I. + PRODIM</b>	<b>0.00</b>	<b>0.00%</b>
<b>TOTAL REPORTADO FISDMDF</b>	<b>5,352,877.24</b>	<b>100%</b>
<b>% FISDMDF EJERCIDO CON RESPECTO A FISDMDF TOTAL</b>		<b>100.00%</b>

**TOTAL DE PROYECTOS: 9**



SEDESOL

SECRETARÍA DE  
DESARROLLO SOCIAL



## FONDO DE APORTACIONES PARA LA INFRAESTRUCTURA SOCIAL

FAIS 2018

---

**A NIVEL MUNICIPAL PARA VERACRUZ DE IGNACIO DE LA LLAVE,  
IXHUATLÁN DE MADERO**

**CORTE AL 31 DE DICIEMBRE DE 2018 A LAS 23:59**

**FONDO DE APORTACIONES PARA LA INFRAESTRUCTURA SOCIAL  
MUNICIPAL Y DE LAS DEMARCACIONES TERRITORIALES DEL  
DISTRITO FEDERAL**

---

FISMDF 2018



## DISTRIBUCIÓN DE LA INVERSIÓN - ENTIDAD

(ASIGNADA, REPORTADA Y POR EJERCER)



● Inversión por Ejercer ● Inversión Reportada

Inversión Asignada  
**\$ 102,605,035.29**



Crédito BANOBRAS  
**\$ 0.00**



Deuda BANOBRAS  
**\$ 0.00**



Recursos Disponibles  
**\$ 102,605,035.29**

Monto Reportado  
**\$ 102,605,035.29**





**124**

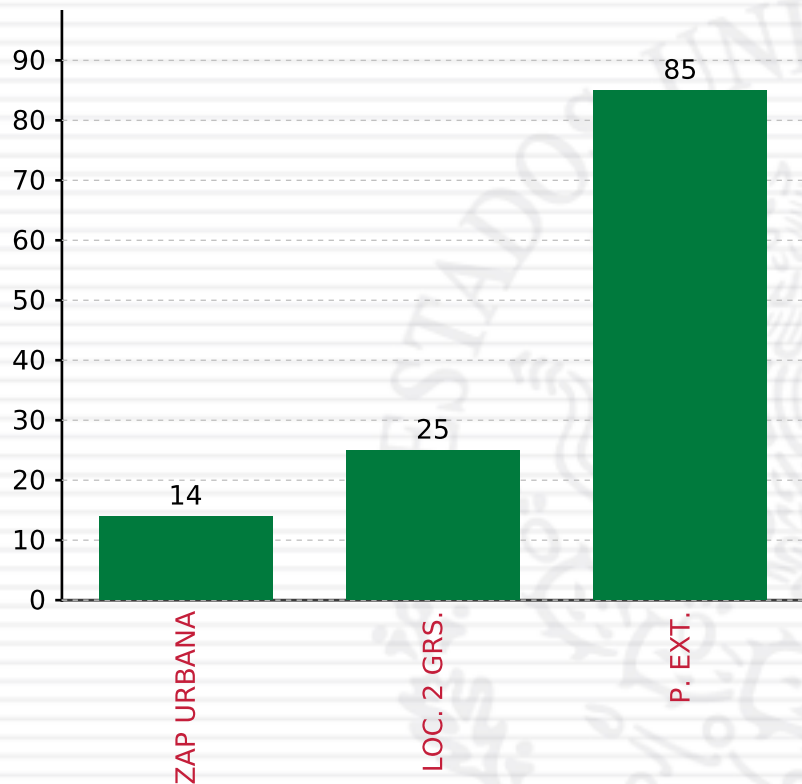
**PROYECTOS REALIZADOS**

**FISMDF**

**1**



**MUNICIPIOS  
REPORTARON**



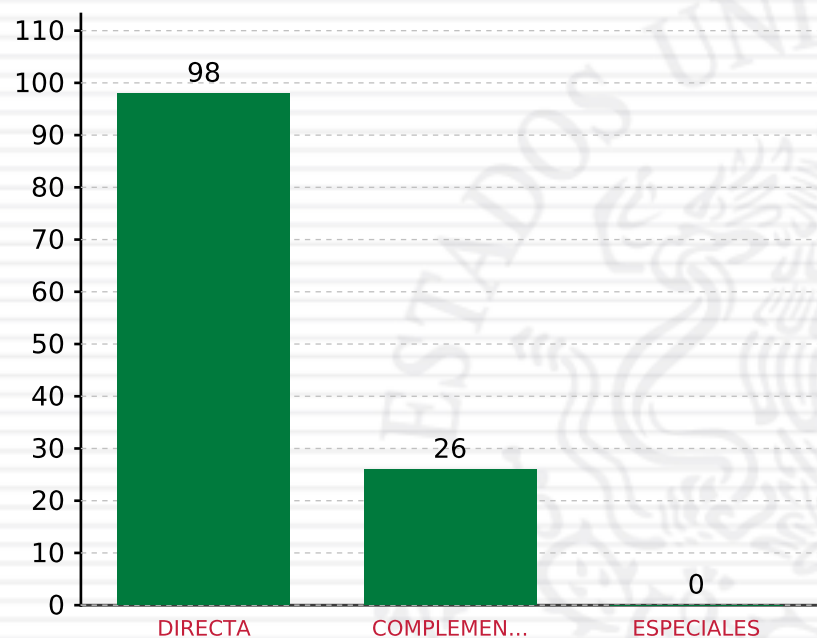
**TOTAL DE PROYECTOS: 124**

## TIPO DE INVERSIONES REALIZADAS

(POR FOCALIZACIÓN)

### TIPO DE INVERSIONES REALIZADAS CON RECURSOS FISDMDF

FOCALIZACIÓN	MONTO	PORCENTAJE(%)
ZAP URBANA	14,665,233.20	14.29%
LOC. 2 GRS.	25,070,201.01	24.43%
P. EXT.	59,791,601.08	58.27%
<b>SUBTOTAL DE INVERSIONES</b>	<b>99,527,035.29</b>	<b>97.00%</b>
GASTOS INDIRECTOS	3,078,000.00	3.00%
PRODIM	0.00	0.00%
<b>SUBTOTAL G.I. + PRODIM</b>	<b>3,078,000.00</b>	<b>3.00%</b>
<b>TOTAL REPORTADO FISDMDF</b>	<b>102,605,035.29</b>	<b>100%</b>
<b>% FISDMDF EJERCIDO CON RESPECTO A FISDMDF TOTAL</b>		<b>100.00%</b>



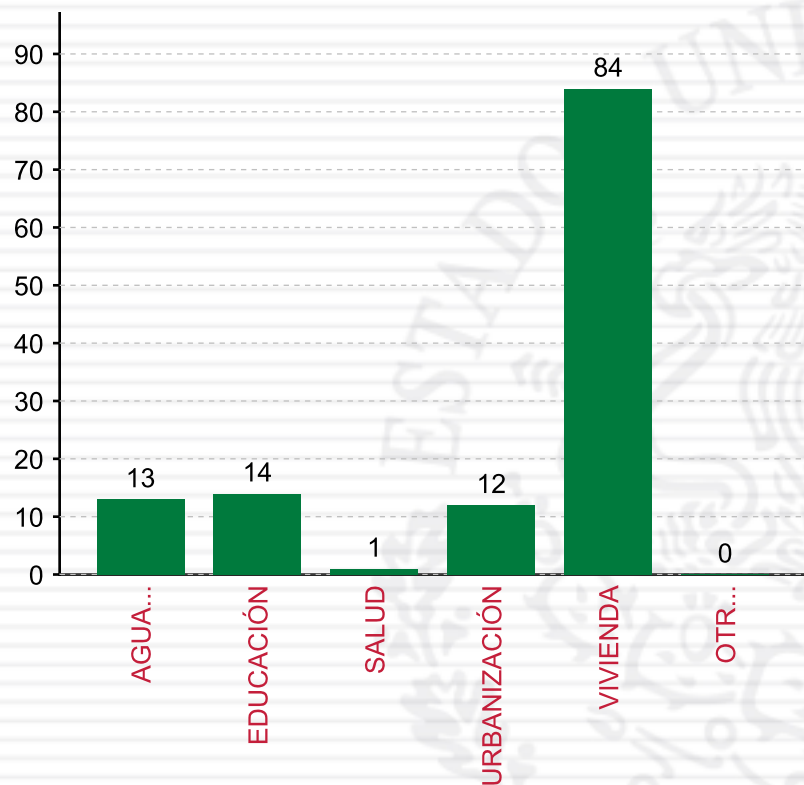
**TOTAL DE PROYECTOS: 124**

## TIPO DE INVERSIONES REALIZADAS

(POR INCIDENCIA)

### TIPO DE INVERSIONES REALIZADAS CON RECURSOS FISMDF

TIPO	MONTO	PORCENTAJE(%)
DIRECTA	77,295,973.11	75.33%
COMPLEMENTARIA	22,231,062.18	21.67%
ESPECIALES	0.00	0.00%
<b>SUBTOTAL DE INVERSIONES</b>	<b>99,527,035.29</b>	<b>97.00%</b>
GASTOS INDIRECTOS	3,078,000.00	3.00%
PRODIM	0.00	0.00%
<b>SUBTOTAL G.I. + PRODIM</b>	<b>3,078,000.00</b>	<b>3.00%</b>
<b>TOTAL REPORTADO FISMDF</b>	<b>102,605,035.29</b>	<b>100%</b>
<b>% FISMDF EJERCIDO CON RESPECTO A FISMDF TOTAL</b>		<b>100.00%</b>



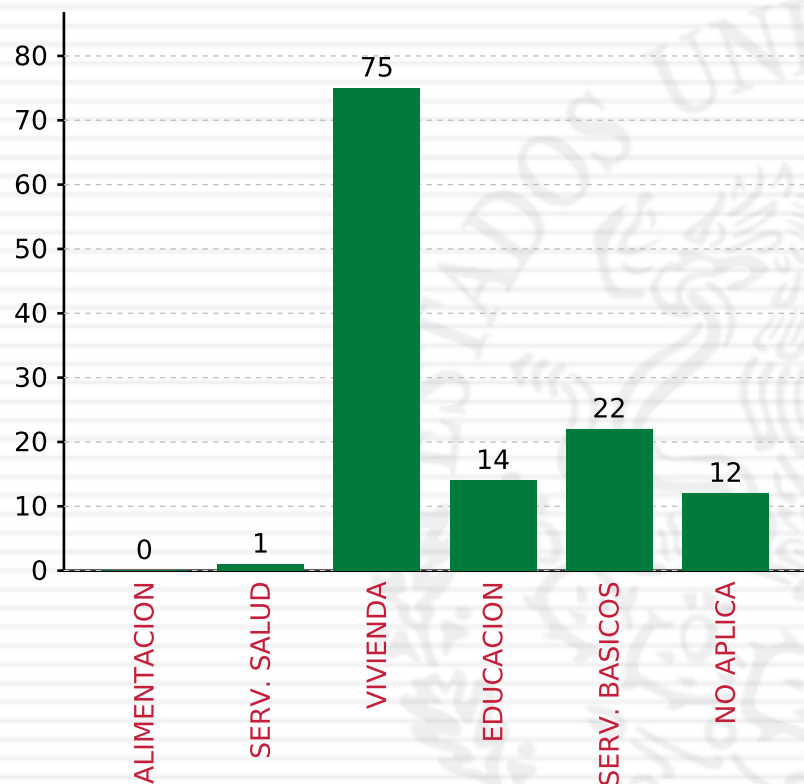
**TOTAL DE PROYECTOS: 124**

## TIPO DE INVERSIONES REALIZADAS

(POR RUBRO DE GASTO)

### TIPO DE INVERSIONES REALIZADAS CON RECURSOS FISDMDF

RUBRO	MONTO	PORCENTAJE(%)
AGUA Y SANEAMIENTO	13,312,028.74	12.97%
EDUCACIÓN	6,899,339.04	6.72%
SALUD	600,900.29	0.59%
URBANIZACIÓN	15,331,723.14	14.94%
VIVIENDA	63,383,044.08	61.77%
OTROS PROYECTOS	0.00	%
<b>SUBTOTAL DE INVERSIONES</b>	<b>99,527,035.29</b>	<b>97.00%</b>
GASTOS INDIRECTOS	3,078,000.00	3.00%
PRODIM	0.00	0.00%
<b>SUBTOTAL G.I. + PRODIM</b>	<b>3,078,000.00</b>	<b>3.00%</b>
<b>TOTAL REPORTADO FISDMDF</b>	<b>102,605,035.29</b>	<b>100%</b>
<b>% FISDMDF EJERCIDO CON RESPECTO A FISDMDF TOTAL</b>		<b>100.00%</b>



**TOTAL DE PROYECTOS: 124**

## TIPO DE INVERSIONES REALIZADAS

(POR CARENCIA SOCIAL)

### TIPO DE INVERSIONES REALIZADAS CON RECURSOS FISDMDF

CARENCIA SOCIAL	MONTO	PORCENTAJE(%)
ALIMENTACION	0.00	%
SERV. SALUD	600,900.29	0.59%
VIVIENDA	56,440,361.50	55.01%
EDUCACION	6,899,339.04	6.72%
SERV. BASICOS	20,254,711.32	19.74%
NO APLICA	15,331,723.14	14.94%
<b>SUBTOTAL DE INVERSIONES</b>	<b>99,527,035.29</b>	<b>97.00%</b>
GASTOS INDIRECTOS	3,078,000.00	3.00%
PRODIM	0.00	0.00%
<b>SUBTOTAL G.I. + PRODIM</b>	<b>3,078,000.00</b>	<b>3.00%</b>
<b>TOTAL REPORTADO FISDMDF</b>	<b>102,605,035.29</b>	<b>100%</b>
<b>% FISDMDF EJERCIDO CON RESPECTO A FISDMDF TOTAL</b>		<b>100.00%</b>



SEDESOL

SECRETARÍA DE  
DESARROLLO SOCIAL



## FONDO DE APORTACIONES PARA LA INFRAESTRUCTURA SOCIAL

FAIS 2018

---

**A NIVEL MUNICIPAL PARA VERACRUZ DE IGNACIO DE LA LLAVE,  
JALACINGO**

**CORTE AL 31 DE DICIEMBRE DE 2018 A LAS 23:59**

**FONDO DE APORTACIONES PARA LA INFRAESTRUCTURA SOCIAL  
MUNICIPAL Y DE LAS DEMARCACIONES TERRITORIALES DEL  
DISTRITO FEDERAL**

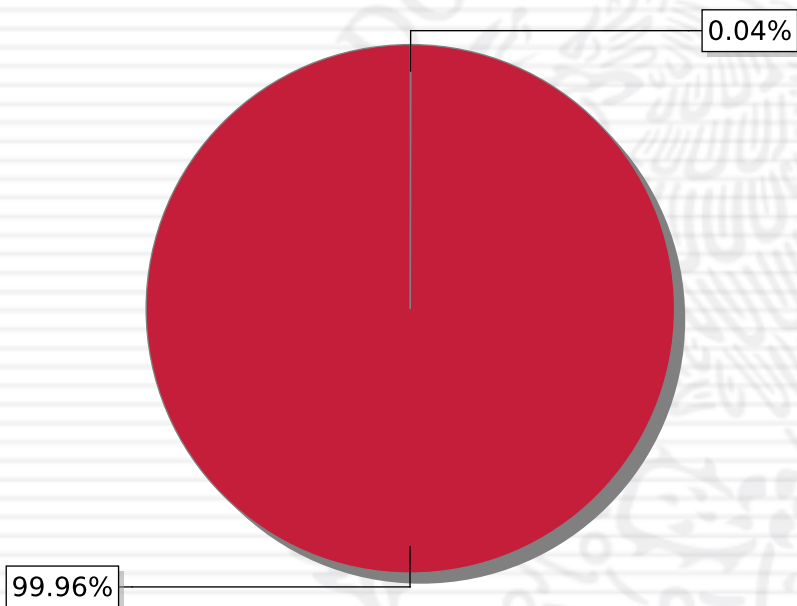
---

FISMDF 2018



## DISTRIBUCIÓN DE LA INVERSIÓN - ENTIDAD

(ASIGNADA, REPORTADA Y POR EJERCER)



● Inversión por Ejercer ● Inversión Reportada

Inversión Asignada  
**\$ 49,128,796.31**

+ Crédito BANOBRAS  
**\$ 0.00**

- Deuda BANOBRAS  
**\$ 0.00**

=

 Recursos Disponibles  
**\$ 49,128,796.31**

**Monto Reportado**  
**\$ 49,111,022.00** 



**73**

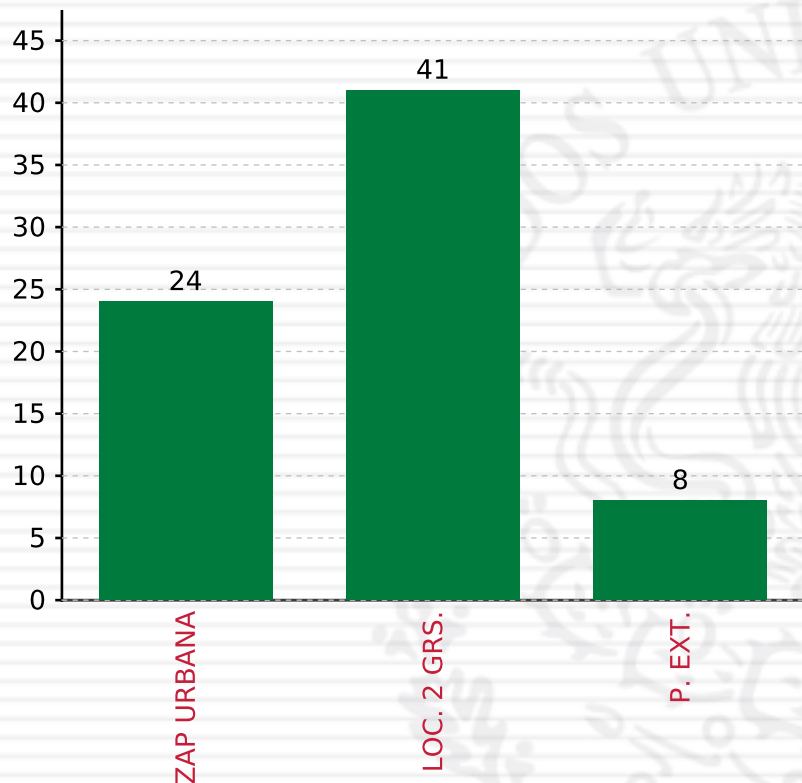
**PROYECTOS REALIZADOS**

**FISMDF**

**1**



**MUNICIPIOS  
REPORTARON**



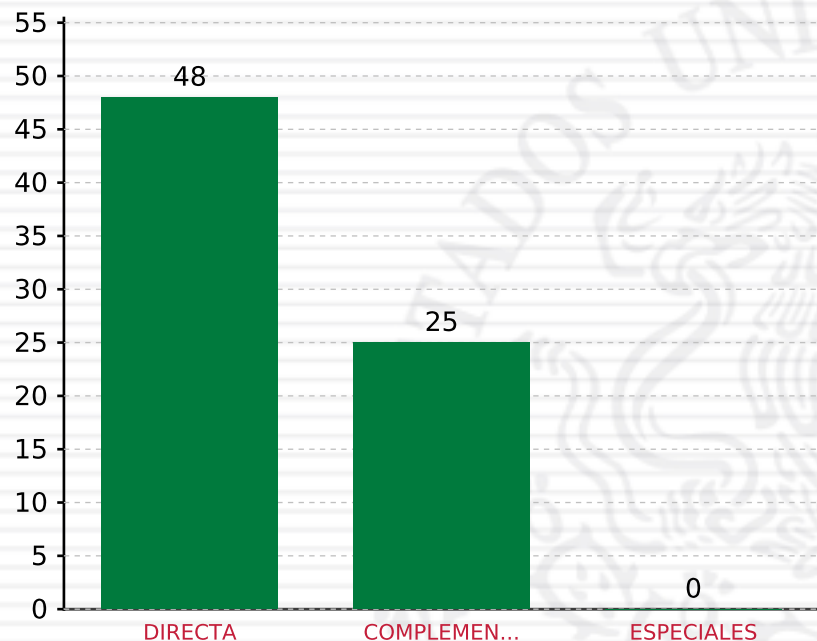
**TOTAL DE PROYECTOS: 73**

## TIPO DE INVERSIONES REALIZADAS

(POR FOCALIZACIÓN)

### TIPO DE INVERSIONES REALIZADAS CON RECURSOS FISDMDF

FOCALIZACIÓN	MONTO	PORCENTAJE(%)
ZAP URBANA	18,075,954.00	36.81%
LOC. 2 GRS.	27,655,068.00	56.31%
P. EXT.	2,380,000.00	4.85%
<b>SUBTOTAL DE INVERSIONES</b>	<b>48,111,022.00</b>	<b>97.96%</b>
GASTOS INDIRECTOS	1,000,000.00	2.04%
PRODIM	0.00	0.00%
<b>SUBTOTAL G.I. + PRODIM</b>	<b>1,000,000.00</b>	<b>2.04%</b>
<b>TOTAL REPORTADO FISDMDF</b>	<b>49,111,022.00</b>	<b>100%</b>
<b>% FISDMDF EJERCIDO CON RESPECTO A FISDMDF TOTAL</b>		<b>99.96%</b>



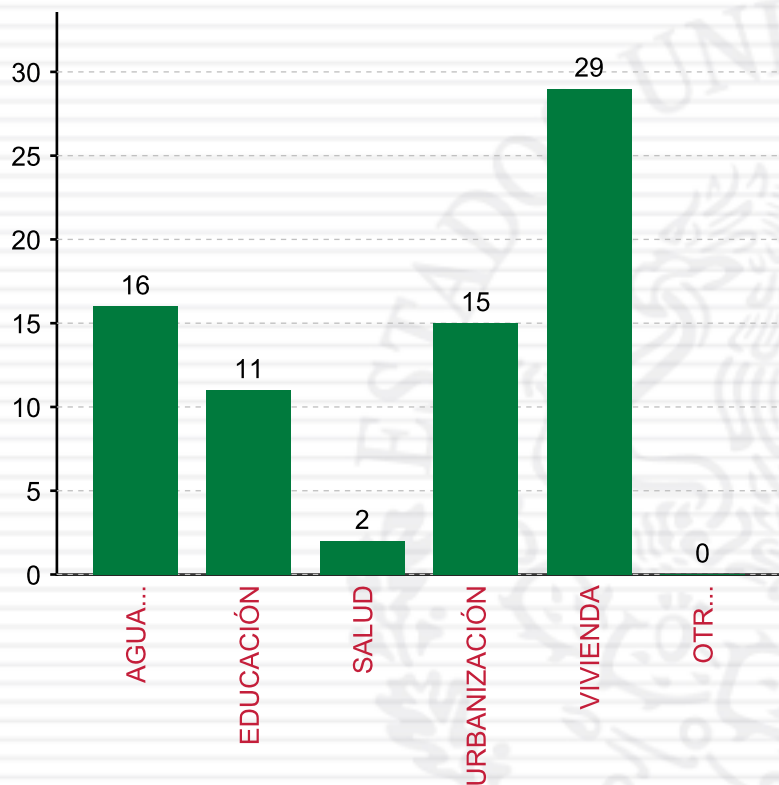
**TOTAL DE PROYECTOS: 73**

## TIPO DE INVERSIONES REALIZADAS

(POR INCIDENCIA)

### TIPO DE INVERSIONES REALIZADAS CON RECURSOS FISMDF

TIPO	MONTO	PORCENTAJE(%)
DIRECTA	37,959,026.00	77.29%
COMPLEMENTARIA	10,151,996.00	20.67%
ESPECIALES	0.00	0.00%
<b>SUBTOTAL DE INVERSIONES</b>	<b>48,111,022.00</b>	<b>97.96%</b>
GASTOS INDIRECTOS	1,000,000.00	2.04%
PRODIM	0.00	0.00%
<b>SUBTOTAL G.I. + PRODIM</b>	<b>1,000,000.00</b>	<b>2.04%</b>
<b>TOTAL REPORTADO FISMDF</b>	<b>49,111,022.00</b>	<b>100%</b>
<b>% FISMDF EJERCIDO CON RESPECTO A FISMDF TOTAL</b>		<b>99.96%</b>



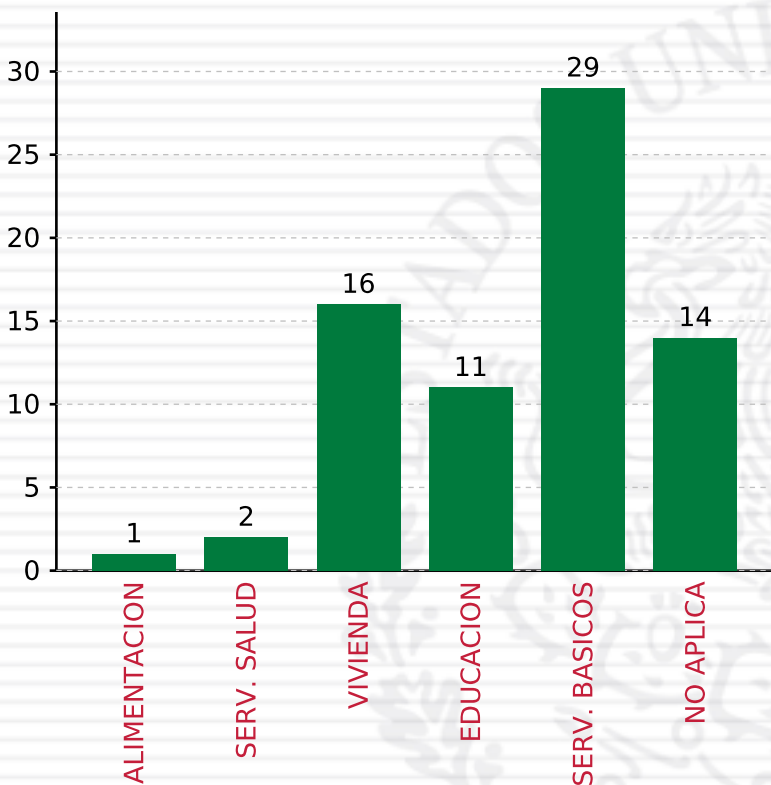
## TIPO DE INVERSIONES REALIZADAS

(POR RUBRO DE GASTO)

### TIPO DE INVERSIONES REALIZADAS CON RECURSOS FISDMDF

RUBRO	MONTO	PORCENTAJE(%)
AGUA Y SANEAMIENTO	9,836,703.00	20.03%
EDUCACIÓN	2,696,179.00	5.49%
SALUD	2,200,000.00	4.48%
URBANIZACIÓN	8,755,817.00	17.83%
VIVIENDA	24,622,323.00	50.14%
OTROS PROYECTOS	0.00	%
<b>SUBTOTAL DE INVERSIONES</b>	<b>48,111,022.00</b>	<b>97.96%</b>
GASTOS INDIRECTOS	1,000,000.00	2.04%
PRODIM	0.00	0.00%
<b>SUBTOTAL G.I. + PRODIM</b>	<b>1,000,000.00</b>	<b>2.04%</b>
<b>TOTAL REPORTADO FISDMDF</b>	<b>49,111,022.00</b>	<b>100%</b>
<b>% FISDMDF EJERCIDO CON RESPECTO A FISDMDF TOTAL</b>		<b>99.96%</b>

**TOTAL DE PROYECTOS: 73**



**TOTAL DE PROYECTOS: 73**

## TIPO DE INVERSIONES REALIZADAS

(POR CARENCIA SOCIAL)

### TIPO DE INVERSIONES REALIZADAS CON RECURSOS FISDMDF

CARENCIA SOCIAL	MONTO	PORCENTAJE(%)
ALIMENTACION	1,300,000.00	2.65%
SERV. SALUD	2,200,000.00	4.48%
VIVIENDA	16,555,952.00	33.71%
EDUCACION	2,696,179.00	5.49%
SERV. BASICOS	17,903,074.00	36.45%
NO APLICA	7,455,817.00	15.18%
<b>SUBTOTAL DE INVERSIONES</b>	<b>48,111,022.00</b>	<b>97.96%</b>
GASTOS INDIRECTOS	1,000,000.00	2.04%
PRODIM	0.00	0.00%
<b>SUBTOTAL G.I. + PRODIM</b>	<b>1,000,000.00</b>	<b>2.04%</b>
<b>TOTAL REPORTADO FISDMDF</b>	<b>49,111,022.00</b>	<b>100%</b>
<b>% FISDMDF EJERCIDO CON RESPECTO A FISDMDF TOTAL</b>		<b>99.96%</b>



SEDESOL

SECRETARÍA DE  
DESARROLLO SOCIAL



## FONDO DE APORTACIONES PARA LA INFRAESTRUCTURA SOCIAL

FAIS 2018

---

**A NIVEL MUNICIPAL PARA VERACRUZ DE IGNACIO DE LA LLAVE,  
JAMAPA**

**CORTE AL 31 DE DICIEMBRE DE 2018 A LAS 23:59**

**FONDO DE APORTACIONES PARA LA INFRAESTRUCTURA SOCIAL  
MUNICIPAL Y DE LAS DEMARCACIONES TERRITORIALES DEL  
DISTRITO FEDERAL**

---

FISMDF 2018



## DISTRIBUCIÓN DE LA INVERSIÓN - ENTIDAD

(ASIGNADA, REPORTADA Y POR EJERCER)



● Inversión por Ejercer ● Inversión Reportada

Inversión Asignada

**\$ 8,227,705.23**



Crédito BANOBRAS

**\$ 0.00**



Deuda BANOBRAS

**\$ 0.00**



Recursos Disponibles

**\$ 8,227,705.23**



Monto Reportado

**\$ 8,227,705.23**





**17**

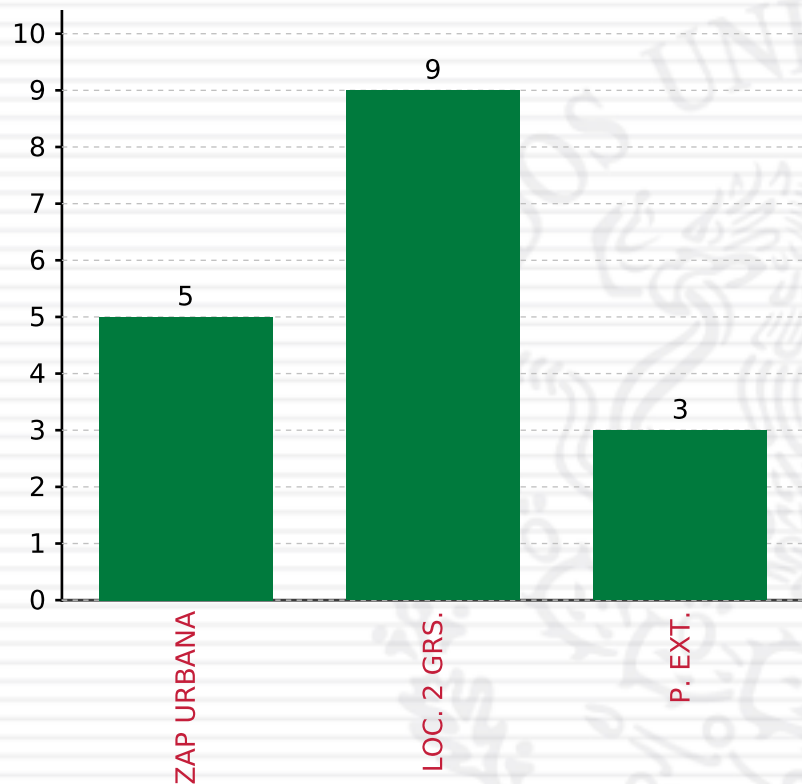
**PROYECTOS REALIZADOS**

**FISMDF**

**1**



**MUNICIPIOS  
REPORTARON**



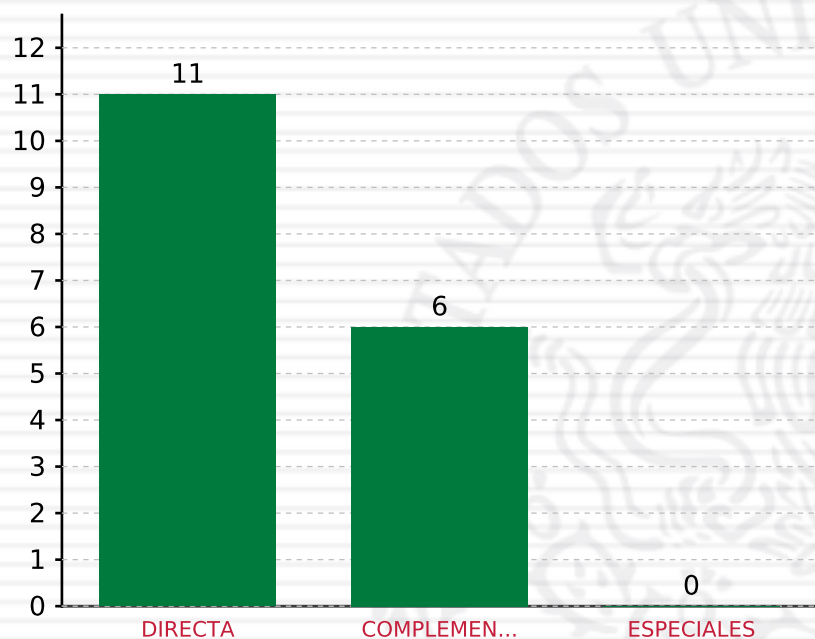
**TOTAL DE PROYECTOS: 17**

## TIPO DE INVERSIONES REALIZADAS

(POR FOCALIZACIÓN)

### TIPO DE INVERSIONES REALIZADAS CON RECURSOS FISDMDF

FOCALIZACIÓN	MONTO	PORCENTAJE(%)
ZAP URBANA	2,770,000.46	33.67%
LOC. 2 GRS.	3,124,792.67	37.98%
P. EXT.	2,332,912.10	28.35%
<b>SUBTOTAL DE INVERSIONES</b>	<b>8,227,705.23</b>	<b>100.00%</b>
GASTOS INDIRECTOS	0.00	0.00%
PRODIM	0.00	0.00%
<b>SUBTOTAL G.I. + PRODIM</b>	<b>0.00</b>	<b>0.00%</b>
<b>TOTAL REPORTADO FISDMDF</b>	<b>8,227,705.23</b>	<b>100%</b>
<b>% FISDMDF EJERCIDO CON RESPECTO A FISDMDF TOTAL</b>		<b>100.00%</b>



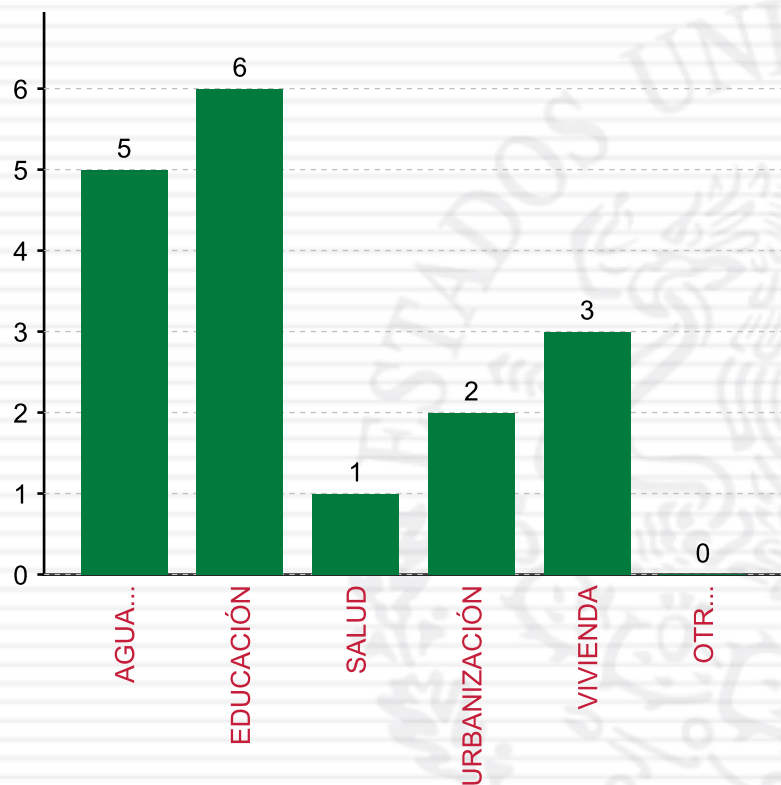
**TOTAL DE PROYECTOS: 17**

## TIPO DE INVERSIONES REALIZADAS

(POR INCIDENCIA)

### TIPO DE INVERSIONES REALIZADAS CON RECURSOS FISDMDF

TIPO	MONTO	PORCENTAJE(%)
DIRECTA	5,792,435.23	70.40%
COMPLEMENTARIA	2,435,270.00	29.60%
ESPECIALES	0.00	0.00%
<b>SUBTOTAL DE INVERSIONES</b>	<b>8,227,705.23</b>	<b>100.00%</b>
GASTOS INDIRECTOS	0.00	0.00%
PRODIM	0.00	0.00%
<b>SUBTOTAL G.I. + PRODIM</b>	<b>0.00</b>	<b>0.00%</b>
<b>TOTAL REPORTADO FISDMDF</b>	<b>8,227,705.23</b>	<b>100%</b>
<b>% FISDMDF EJERCIDO CON RESPECTO A FISDMDF TOTAL</b>		<b>100.00%</b>

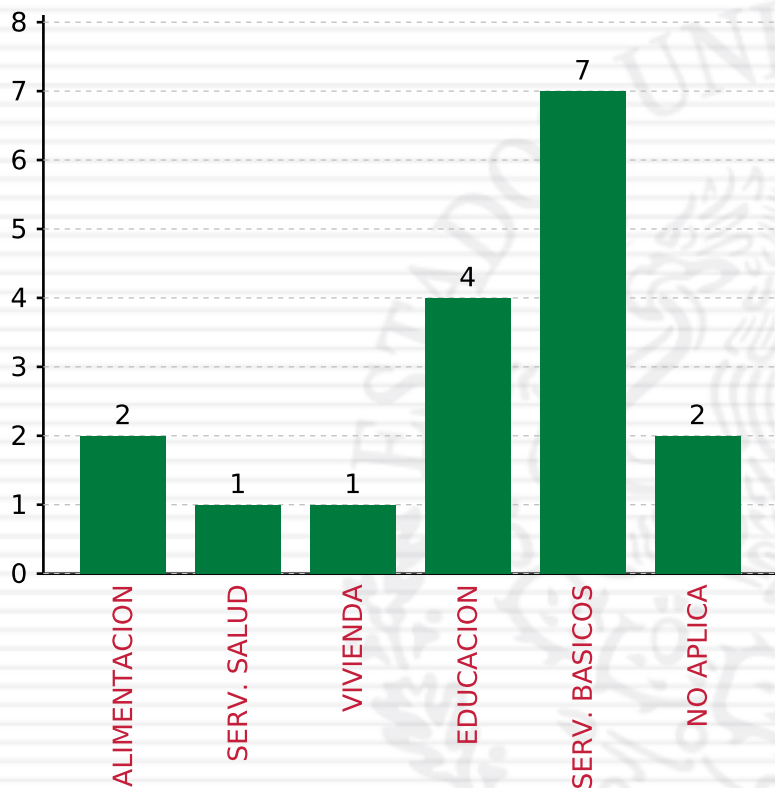


**TOTAL DE PROYECTOS: 17**

## TIPO DE INVERSIONES REALIZADAS

(POR RUBRO DE GASTO)

TIPO DE INVERSIONES REALIZADAS CON RECURSOS FISDMDF		
RUBRO	MONTO	PORCENTAJE(%)
AGUA Y SANEAMIENTO	2,395,171.56	29.11%
EDUCACIÓN	2,542,182.00	30.90%
SALUD	102,263.67	1.24%
URBANIZACIÓN	883,088.00	10.73%
VIVIENDA	2,305,000.00	28.02%
OTROS PROYECTOS	0.00	%
<b>SUBTOTAL DE INVERSIONES</b>	<b>8,227,705.23</b>	<b>100.00%</b>
GASTOS INDIRECTOS	0.00	0.00%
PRODIM	0.00	0.00%
<b>SUBTOTAL G.I. + PRODIM</b>	<b>0.00</b>	<b>0.00%</b>
<b>TOTAL REPORTADO FISDMDF</b>	<b>8,227,705.23</b>	<b>100%</b>
<b>% FISDMDF EJERCIDO CON RESPECTO A FISDMDF TOTAL</b>		<b>100.00%</b>



## TIPO DE INVERSIONES REALIZADAS

(POR CARENCIA SOCIAL)

### TIPO DE INVERSIONES REALIZADAS CON RECURSOS FISDMDF

CARENCIA SOCIAL	MONTO	PORCENTAJE(%)
ALIMENTACION	990,000.00	12.03%
SERV. SALUD	102,263.67	1.24%
VIVIENDA	1,255,000.00	15.25%
EDUCACION	1,552,182.00	18.87%
SERV. BASICOS	3,445,171.56	41.87%
NO APLICA	883,088.00	10.73%
<b>SUBTOTAL DE INVERSIONES</b>	<b>8,227,705.23</b>	<b>100.00%</b>
GASTOS INDIRECTOS	0.00	0.00%
PRODIM	0.00	0.00%
<b>SUBTOTAL G.I. + PRODIM</b>	<b>0.00</b>	<b>0.00%</b>
<b>TOTAL REPORTADO FISDMDF</b>	<b>8,227,705.23</b>	<b>100%</b>
<b>% FISDMDF EJERCIDO CON RESPECTO A FISDMDF TOTAL</b>		<b>100.00%</b>

**TOTAL DE PROYECTOS:**

**17**



SEDESOL

SECRETARÍA DE  
DESARROLLO SOCIAL



## FONDO DE APORTACIONES PARA LA INFRAESTRUCTURA SOCIAL

FAIS 2018

---

**A NIVEL MUNICIPAL PARA VERACRUZ DE IGNACIO DE LA LLAVE,  
LANDERO Y COSS**

**CORTE AL 31 DE DICIEMBRE DE 2018 A LAS 23:59**

**FONDO DE APORTACIONES PARA LA INFRAESTRUCTURA SOCIAL  
MUNICIPAL Y DE LAS DEMARCACIONES TERRITORIALES DEL  
DISTRITO FEDERAL**

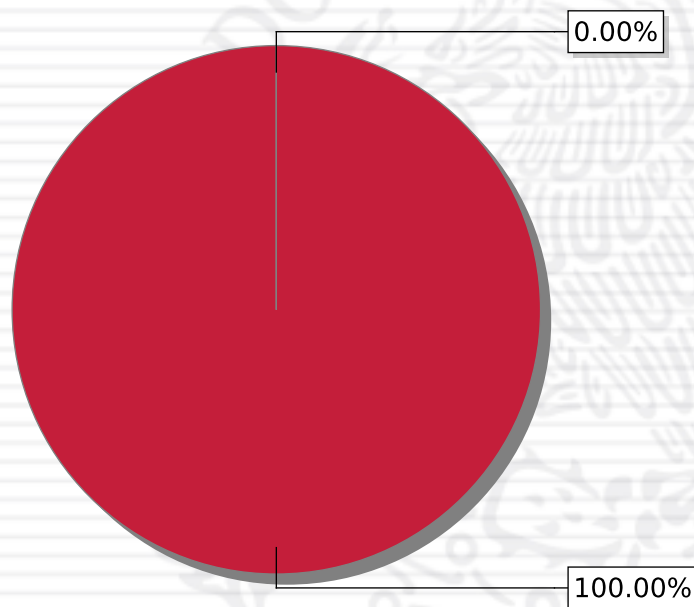
---

FISMDF 2018



## DISTRIBUCIÓN DE LA INVERSIÓN - ENTIDAD

(ASIGNADA, REPORTADA Y POR EJERCER)



● Inversión por Ejercer ● Inversión Reportada

Inversión Asignada

\$ 4,000,585.52



Crédito BANOBRAS

\$ 0.00



Deuda BANOBRAS

\$ 0.00



Recursos Disponibles

\$ 4,000,585.52

Monto Reportado

\$ 4,000,585.52



**16**

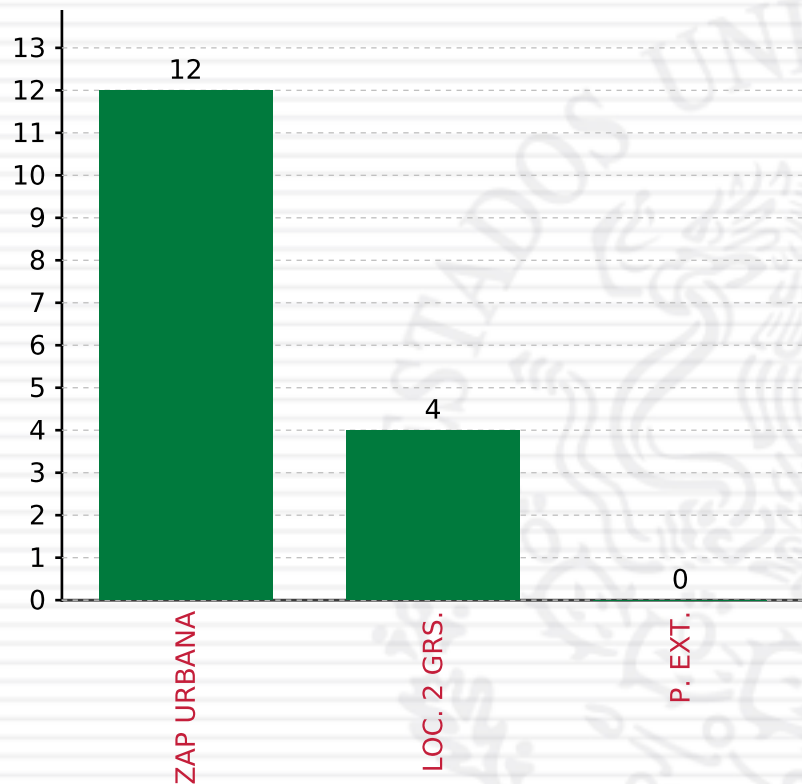
**PROYECTOS REALIZADOS**

**FISMDF**

**1**



**MUNICIPIOS  
REPORTARON**



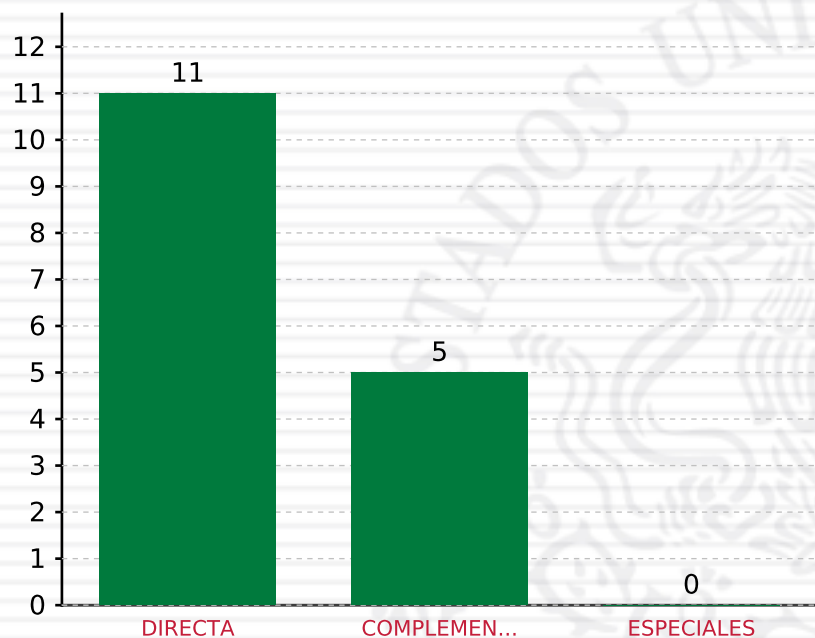
**TOTAL DE PROYECTOS: 16**

## TIPO DE INVERSIONES REALIZADAS

(POR FOCALIZACIÓN)

### TIPO DE INVERSIONES REALIZADAS CON RECURSOS FISDMDF

FOCALIZACIÓN	MONTO	PORCENTAJE(%)
ZAP URBANA	3,564,648.96	89.10%
LOC. 2 GRS.	435,936.56	10.90%
P. EXT.	0.00	0.00%
<b>SUBTOTAL DE INVERSIONES</b>	<b>4,000,585.52</b>	<b>100.00%</b>
GASTOS INDIRECTOS	0.00	0.00%
PRODIM	0.00	0.00%
<b>SUBTOTAL G.I. + PRODIM</b>	<b>0.00</b>	<b>0.00%</b>
<b>TOTAL REPORTADO FISDMDF</b>	<b>4,000,585.52</b>	<b>100%</b>
<b>% FISDMDF EJERCIDO CON RESPECTO A FISDMDF TOTAL</b>		<b>100.00%</b>



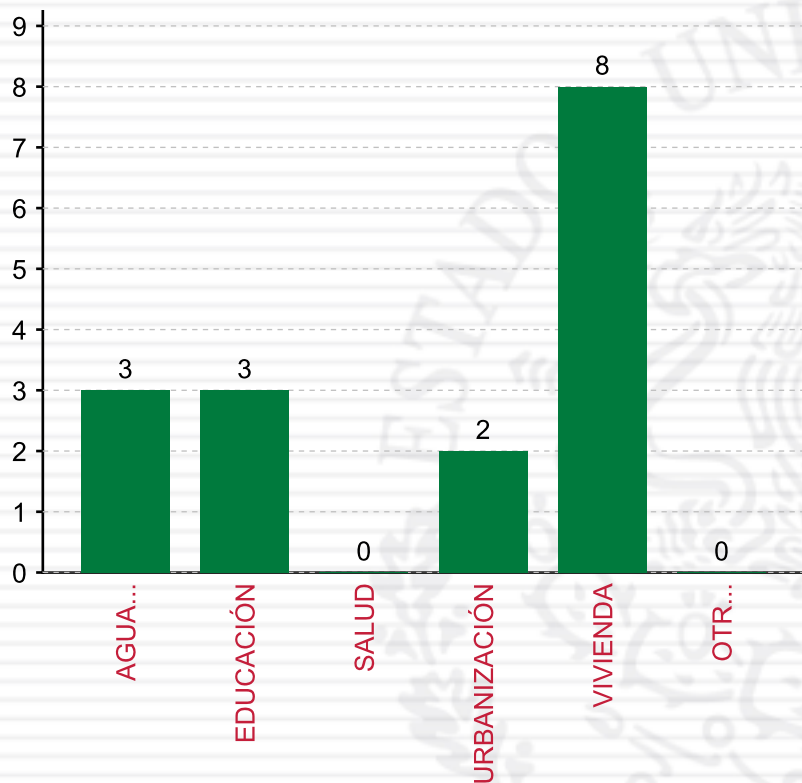
**TOTAL DE PROYECTOS: 16**

## TIPO DE INVERSIONES REALIZADAS

(POR INCIDENCIA)

### TIPO DE INVERSIONES REALIZADAS CON RECURSOS FISDMDF

TIPO	MONTO	PORCENTAJE(%)
DIRECTA	2,802,066.23	70.04%
COMPLEMENTARIA	1,198,519.29	29.96%
ESPECIALES	0.00	0.00%
<b>SUBTOTAL DE INVERSIONES</b>	<b>4,000,585.52</b>	<b>100.00%</b>
GASTOS INDIRECTOS	0.00	0.00%
PRODIM	0.00	0.00%
<b>SUBTOTAL G.I. + PRODIM</b>	<b>0.00</b>	<b>0.00%</b>
<b>TOTAL REPORTADO FISDMDF</b>	<b>4,000,585.52</b>	<b>100%</b>
<b>% FISDMDF EJERCIDO CON RESPECTO A FISDMDF TOTAL</b>		<b>100.00%</b>



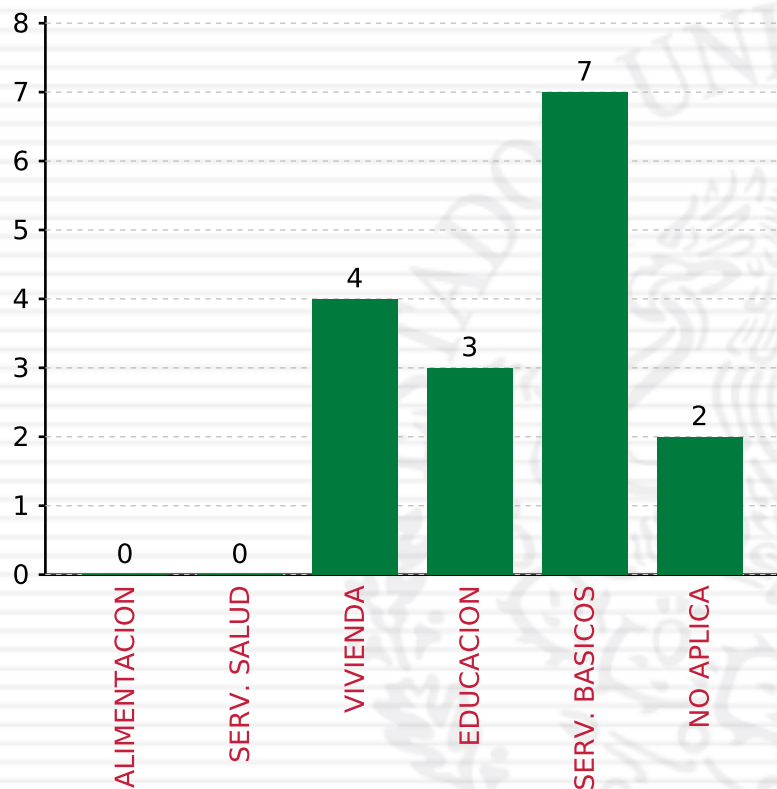
**TOTAL DE PROYECTOS: 16**

## TIPO DE INVERSIONES REALIZADAS

(POR RUBRO DE GASTO)

### TIPO DE INVERSIONES REALIZADAS CON RECURSOS FISDMDF

RUBRO	MONTO	PORCENTAJE(%)
AGUA Y SANEAMIENTO	1,103,089.23	27.57%
EDUCACIÓN	600,000.00	15.00%
SALUD	0.00	%
URBANIZACIÓN	598,519.29	14.96%
VIVIENDA	1,698,977.00	42.47%
OTROS PROYECTOS	0.00	%
<b>SUBTOTAL DE INVERSIONES</b>	<b>4,000,585.52</b>	<b>100.00%</b>
GASTOS INDIRECTOS	0.00	0.00%
PRODIM	0.00	0.00%
<b>SUBTOTAL G.I. + PRODIM</b>	<b>0.00</b>	<b>0.00%</b>
<b>TOTAL REPORTADO FISDMDF</b>	<b>4,000,585.52</b>	<b>100%</b>
<b>% FISDMDF EJERCIDO CON RESPECTO A FISDMDF TOTAL</b>		<b>100.00%</b>



**TOTAL DE PROYECTOS: 16**

## TIPO DE INVERSIONES REALIZADAS

(POR CARENCIA SOCIAL)

### TIPO DE INVERSIONES REALIZADAS CON RECURSOS FISDMDF

CARENCIA SOCIAL	MONTO	PORCENTAJE(%)
ALIMENTACION	0.00	%
SERV. SALUD	0.00	%
VIVIENDA	735,661.16	18.39%
EDUCACION	600,000.00	15.00%
SERV. BASICOS	2,066,405.07	51.65%
NO APLICA	598,519.29	14.96%
<b>SUBTOTAL DE INVERSIONES</b>	<b>4,000,585.52</b>	<b>100.00%</b>
GASTOS INDIRECTOS	0.00	0.00%
PRODIM	0.00	0.00%
<b>SUBTOTAL G.I. + PRODIM</b>	<b>0.00</b>	<b>0.00%</b>
<b>TOTAL REPORTADO FISDMDF</b>	<b>4,000,585.52</b>	<b>100%</b>
<b>% FISDMDF EJERCIDO CON RESPECTO A FISDMDF TOTAL</b>		<b>100.00%</b>



SEDESOL

SECRETARÍA DE  
DESARROLLO SOCIAL



## FONDO DE APORTACIONES PARA LA INFRAESTRUCTURA SOCIAL

FAIS 2018

---

**A NIVEL MUNICIPAL PARA VERACRUZ DE IGNACIO DE LA LLAVE,  
MECATLÁN**

**CORTE AL 31 DE DICIEMBRE DE 2018 A LAS 23:59**

**FONDO DE APORTACIONES PARA LA INFRAESTRUCTURA SOCIAL  
MUNICIPAL Y DE LAS DEMARCACIONES TERRITORIALES DEL  
DISTRITO FEDERAL**

---

FISMDF 2018



## DISTRIBUCIÓN DE LA INVERSIÓN - ENTIDAD

(ASIGNADA, REPORTADA Y POR EJERCER)



● Inversión por Ejercer ● Inversión Reportada

Inversión Asignada

\$ 35,628,004.13



Crédito BANOBRAS

\$ 0.00



Deuda BANOBRAS

\$ 0.00



Recursos Disponibles

\$ 35,628,004.13

Monto Reportado  
\$ 35,628,004.00



**35**

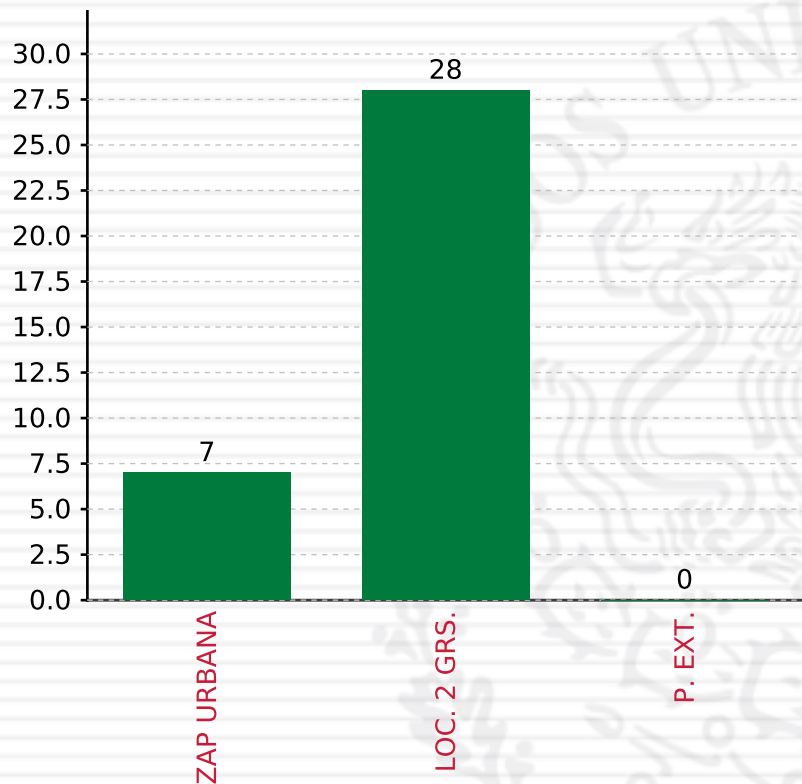
**PROYECTOS REALIZADOS**

**FISMDF**

**1**



**MUNICIPIOS  
REPORTARON**



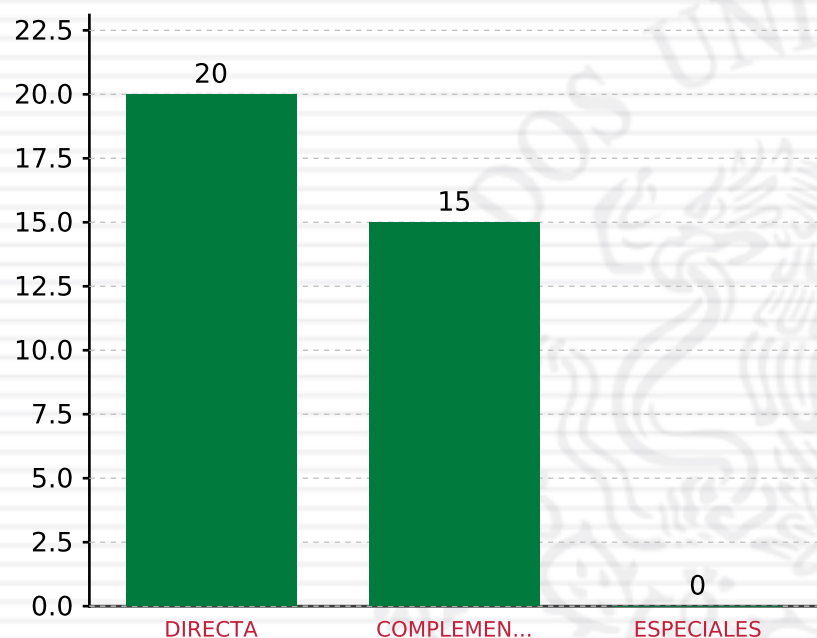
**TOTAL DE PROYECTOS: 35**

## TIPO DE INVERSIONES REALIZADAS

(POR FOCALIZACIÓN)

### TIPO DE INVERSIONES REALIZADAS CON RECURSOS FISDMDF

FOCALIZACIÓN	MONTO	PORCENTAJE(%)
ZAP URBANA	9,172,831.47	25.75%
LOC. 2 GRS.	25,390,732.53	71.27%
P. EXT.	0.00	0.00%
<b>SUBTOTAL DE INVERSIONES</b>	<b>34,563,564.00</b>	<b>97.01%</b>
GASTOS INDIRECTOS	1,064,440.00	2.99%
PRODIM	0.00	0.00%
<b>SUBTOTAL G.I. + PRODIM</b>	<b>1,064,440.00</b>	<b>2.99%</b>
<b>TOTAL REPORTADO FISDMDF</b>	<b>35,628,004.00</b>	<b>100%</b>
<b>% FISDMDF EJERCIDO CON RESPECTO A FISDMDF TOTAL</b>		<b>100.00%</b>



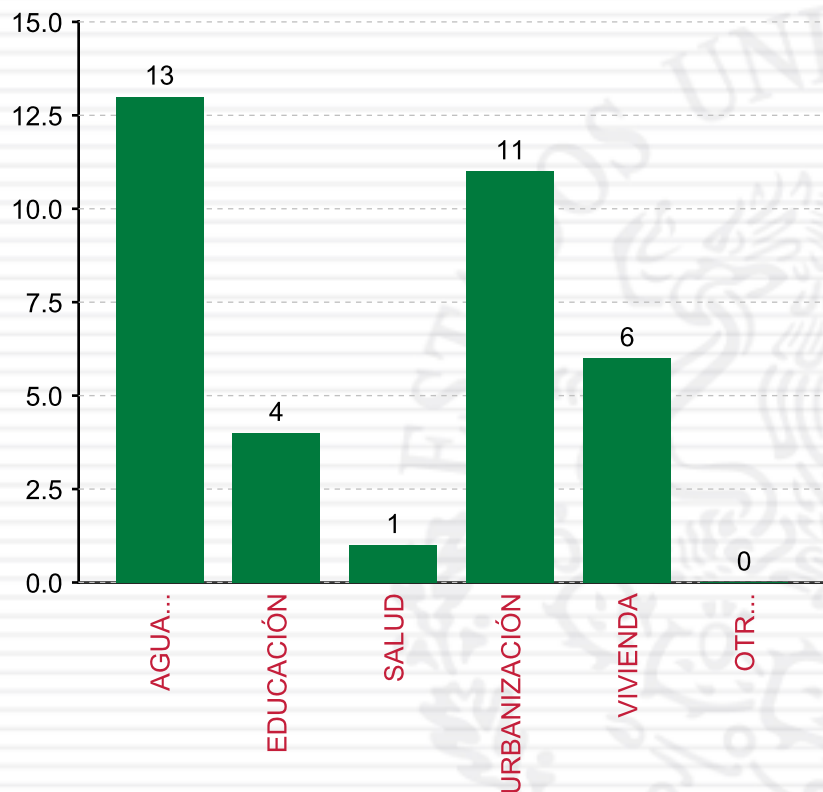
**TOTAL DE PROYECTOS: 35**

## TIPO DE INVERSIONES REALIZADAS

(POR INCIDENCIA)

### TIPO DE INVERSIONES REALIZADAS CON RECURSOS FISMDF

TIPO	MONTO	PORCENTAJE(%)
DIRECTA	25,111,533.76	70.48%
COMPLEMENTARIA	9,452,030.24	26.53%
ESPECIALES	0.00	0.00%
<b>SUBTOTAL DE INVERSIONES</b>	<b>34,563,564.00</b>	<b>97.01%</b>
GASTOS INDIRECTOS	1,064,440.00	2.99%
PRODIM	0.00	0.00%
<b>SUBTOTAL G.I. + PRODIM</b>	<b>1,064,440.00</b>	<b>2.99%</b>
<b>TOTAL REPORTADO FISMDF</b>	<b>35,628,004.00</b>	<b>100%</b>
<b>% FISMDF EJERCIDO CON RESPECTO A FISMDF TOTAL</b>		<b>100.00%</b>



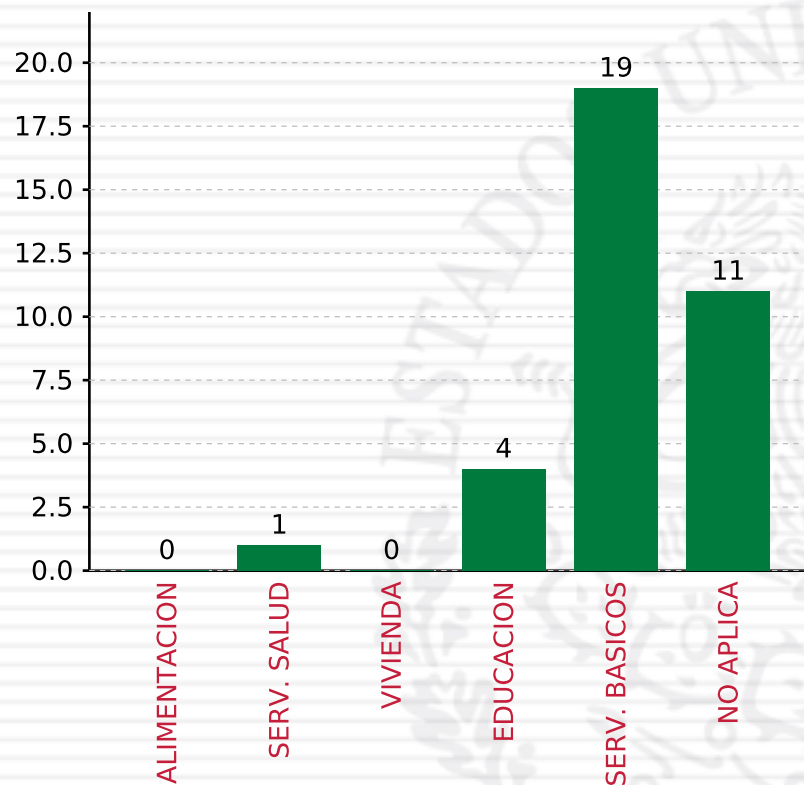
**TOTAL DE PROYECTOS: 35**

## TIPO DE INVERSIONES REALIZADAS

(POR RUBRO DE GASTO)

### TIPO DE INVERSIONES REALIZADAS CON RECURSOS FISDMDF

RUBRO	MONTO	PORCENTAJE(%)
AGUA Y SANEAMIENTO	15,907,346.07	44.65%
EDUCACIÓN	3,133,403.51	8.79%
SALUD	3,757,000.00	10.55%
URBANIZACIÓN	6,318,626.73	17.74%
VIVIENDA	5,447,187.69	15.29%
OTROS PROYECTOS	0.00	%
<b>SUBTOTAL DE INVERSIONES</b>	<b>34,563,564.00</b>	<b>97.01%</b>
GASTOS INDIRECTOS	1,064,440.00	2.99%
PRODIM	0.00	0.00%
<b>SUBTOTAL G.I. + PRODIM</b>	<b>1,064,440.00</b>	<b>2.99%</b>
<b>TOTAL REPORTADO FISDMDF</b>	<b>35,628,004.00</b>	<b>100%</b>
<b>% FISDMDF EJERCIDO CON RESPECTO A FISDMDF TOTAL</b>		<b>100.00%</b>



**TOTAL DE PROYECTOS: 35**

**TIPO DE INVERSIONES REALIZADAS**  
(POR CARENCIA SOCIAL)

TIPO DE INVERSIONES REALIZADAS CON RECURSOS FISDMDF		
CARENCIA SOCIAL	MONTO	PORCENTAJE(%)
ALIMENTACION	0.00	%
SERV. SALUD	3,757,000.00	10.55%
VIVIENDA	0.00	%
EDUCACION	3,133,403.51	8.79%
SERV. BASICOS	21,354,533.76	59.94%
NO APLICA	6,318,626.73	17.74%
<b>SUBTOTAL DE INVERSIONES</b>	<b>34,563,564.00</b>	<b>97.01%</b>
GASTOS INDIRECTOS	1,064,440.00	2.99%
PRODIM	0.00	0.00%
<b>SUBTOTAL G.I. + PRODIM</b>	<b>1,064,440.00</b>	<b>2.99%</b>
<b>TOTAL REPORTADO FISDMDF</b>	<b>35,628,004.00</b>	<b>100%</b>
<b>% FISDMDF EJERCIDO CON RESPECTO A FISDMDF TOTAL</b>		<b>100.00%</b>



SEDESOL

SECRETARÍA DE  
DESARROLLO SOCIAL



## FONDO DE APORTACIONES PARA LA INFRAESTRUCTURA SOCIAL

FAIS 2018

---

**A NIVEL MUNICIPAL PARA VERACRUZ DE IGNACIO DE LA LLAVE,  
RAFAEL LUCIO**

**CORTE AL 31 DE DICIEMBRE DE 2018 A LAS 23:59**

**FONDO DE APORTACIONES PARA LA INFRAESTRUCTURA SOCIAL  
MUNICIPAL Y DE LAS DEMARCACIONES TERRITORIALES DEL  
DISTRITO FEDERAL**

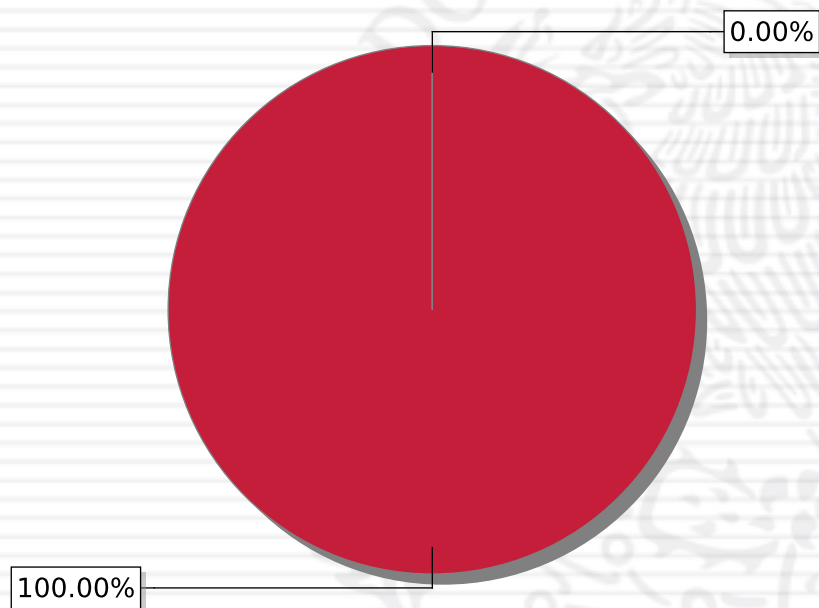
---

FISMDF 2018



## DISTRIBUCIÓN DE LA INVERSIÓN - ENTIDAD

(ASIGNADA, REPORTADA Y POR EJERCER)



● Inversión por Ejercer ● Inversión Reportada

Inversión Asignada

\$ 5,119,559.43



Crédito BANOBRAS

\$ 0.00



Deuda BANOBRAS

\$ 0.00



Recursos Disponibles

\$ 5,119,559.43

Monto Reportado

\$ 5,119,559.00



**14**

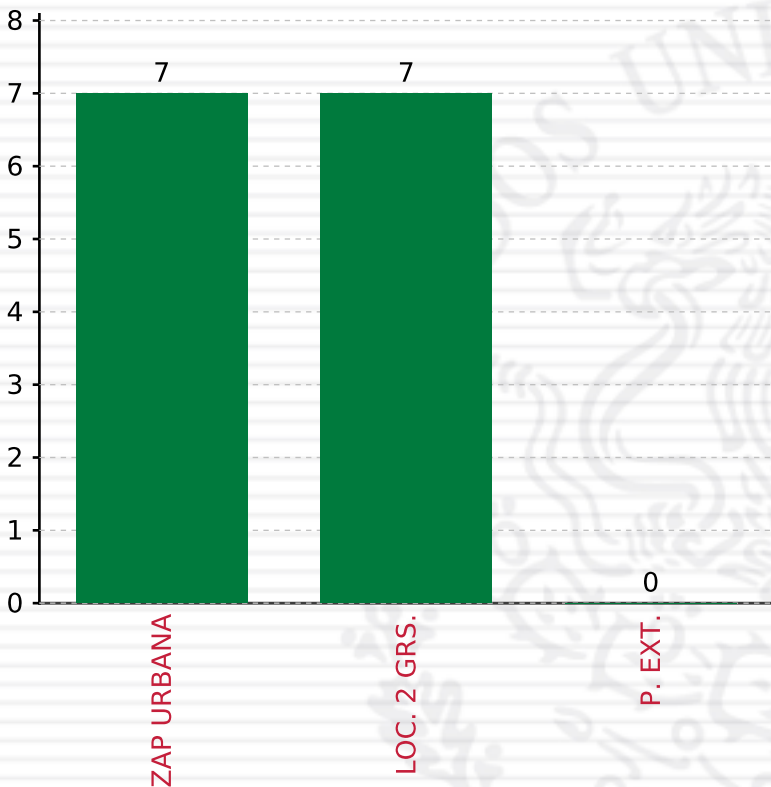
**PROYECTOS REALIZADOS**

**FISDMDF**

**1**



**MUNICIPIOS  
REPORTARON**



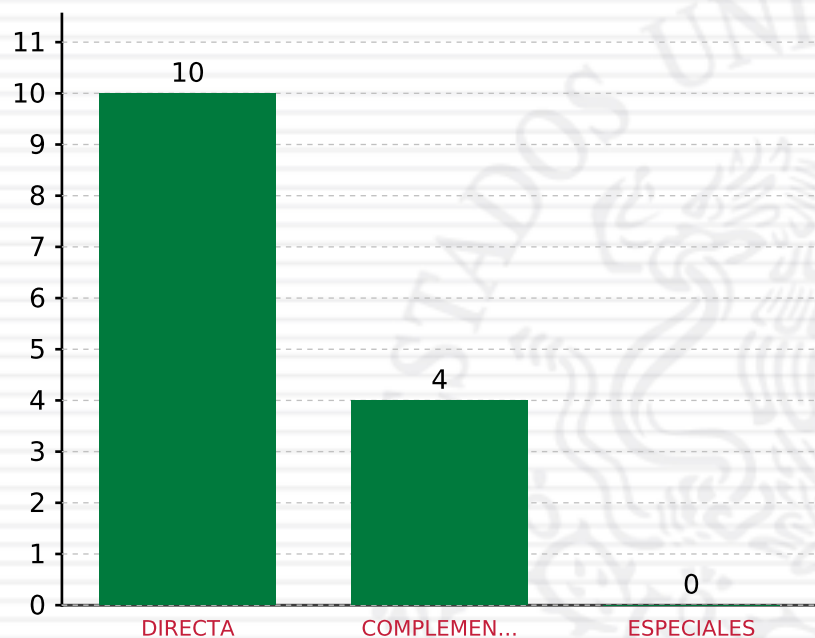
**TOTAL DE PROYECTOS: 14**

## TIPO DE INVERSIONES REALIZADAS

(POR FOCALIZACIÓN)

### TIPO DE INVERSIONES REALIZADAS CON RECURSOS FISDMDF

FOCALIZACIÓN	MONTO	PORCENTAJE(%)
ZAP URBANA	3,172,950.33	61.98%
LOC. 2 GRS.	1,946,608.67	38.02%
P. EXT.	0.00	0.00%
<b>SUBTOTAL DE INVERSIONES</b>	<b>5,119,559.00</b>	<b>100.00%</b>
GASTOS INDIRECTOS	0.00	0.00%
PRODIM	0.00	0.00%
<b>SUBTOTAL G.I. + PRODIM</b>	<b>0.00</b>	<b>0.00%</b>
<b>TOTAL REPORTADO FISDMDF</b>	<b>5,119,559.00</b>	<b>100%</b>
<b>% FISDMDF EJERCIDO CON RESPECTO A FISDMDF TOTAL</b>		<b>100.00%</b>



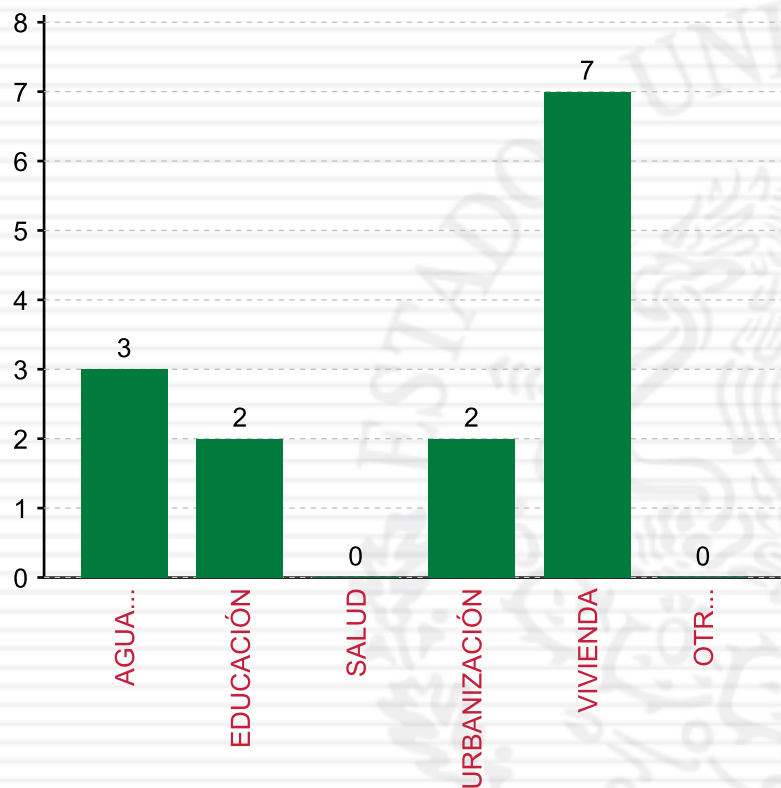
**TOTAL DE PROYECTOS: 14**

## TIPO DE INVERSIONES REALIZADAS

(POR INCIDENCIA)

### TIPO DE INVERSIONES REALIZADAS CON RECURSOS FISDMDF

TIPO	MONTO	PORCENTAJE(%)
DIRECTA	3,659,244.24	71.48%
COMPLEMENTARIA	1,460,314.76	28.52%
ESPECIALES	0.00	0.00%
<b>SUBTOTAL DE INVERSIONES</b>	<b>5,119,559.00</b>	<b>100.00%</b>
GASTOS INDIRECTOS	0.00	0.00%
PRODIM	0.00	0.00%
<b>SUBTOTAL G.I. + PRODIM</b>	<b>0.00</b>	<b>0.00%</b>
<b>TOTAL REPORTADO FISDMDF</b>	<b>5,119,559.00</b>	<b>100%</b>
<b>% FISDMDF EJERCIDO CON RESPECTO A FISDMDF TOTAL</b>		<b>100.00%</b>



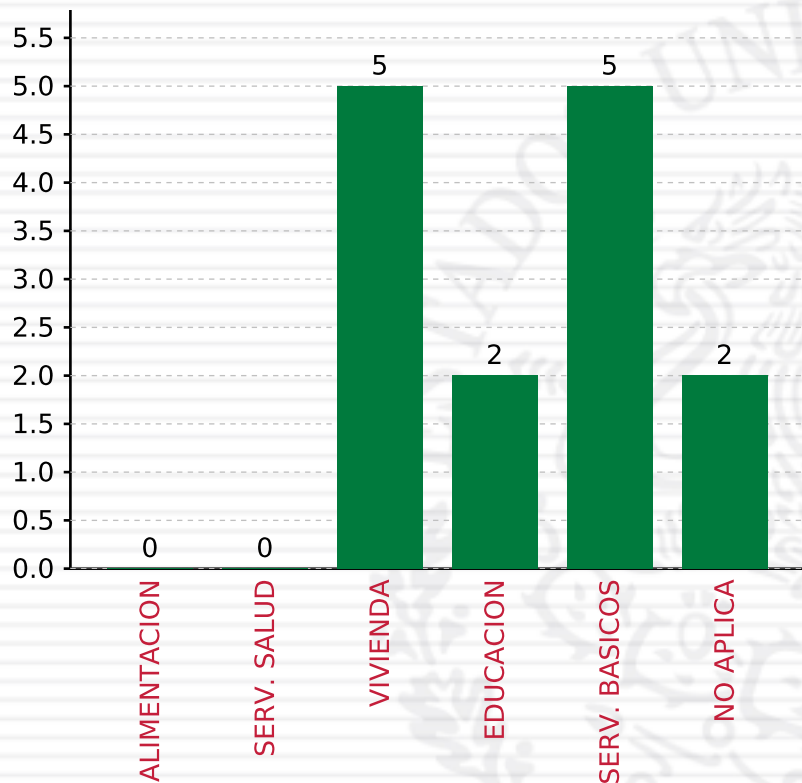
**TOTAL DE PROYECTOS: 14**

## TIPO DE INVERSIONES REALIZADAS

(POR RUBRO DE GASTO)

### TIPO DE INVERSIONES REALIZADAS CON RECURSOS FISDMDF

RUBRO	MONTO	PORCENTAJE(%)
AGUA Y SANEAMIENTO	2,182,306.96	42.63%
EDUCACIÓN	207,775.24	4.06%
SALUD	0.00	%
URBANIZACIÓN	1,252,539.52	24.47%
VIVIENDA	1,476,937.28	28.85%
OTROS PROYECTOS	0.00	%
<b>SUBTOTAL DE INVERSIONES</b>	<b>5,119,559.00</b>	<b>100.00%</b>
GASTOS INDIRECTOS	0.00	0.00%
PRODIM	0.00	0.00%
<b>SUBTOTAL G.I. + PRODIM</b>	<b>0.00</b>	<b>0.00%</b>
<b>TOTAL REPORTADO FISDMDF</b>	<b>5,119,559.00</b>	<b>100%</b>
<b>% FISDMDF EJERCIDO CON RESPECTO A FISDMDF TOTAL</b>		<b>100.00%</b>



**TOTAL DE PROYECTOS: 14**

## TIPO DE INVERSIONES REALIZADAS

(POR CARENCIA SOCIAL)

### TIPO DE INVERSIONES REALIZADAS CON RECURSOS FISDMDF

CARENCIA SOCIAL	MONTO	PORCENTAJE(%)
ALIMENTACION	0.00	%
SERV. SALUD	0.00	%
VIVIENDA	881,271.72	17.21%
EDUCACION	207,775.24	4.06%
SERV. BASICOS	2,777,972.52	54.26%
NO APLICA	1,252,539.52	24.47%
<b>SUBTOTAL DE INVERSIONES</b>	<b>5,119,559.00</b>	<b>100.00%</b>
GASTOS INDIRECTOS	0.00	0.00%
PRODIM	0.00	0.00%
<b>SUBTOTAL G.I. + PRODIM</b>	<b>0.00</b>	<b>0.00%</b>
<b>TOTAL REPORTADO FISDMDF</b>	<b>5,119,559.00</b>	<b>100%</b>
<b>% FISDMDF EJERCIDO CON RESPECTO A FISDMDF TOTAL</b>		<b>100.00%</b>



SEDESOL

SECRETARÍA DE  
DESARROLLO SOCIAL



## FONDO DE APORTACIONES PARA LA INFRAESTRUCTURA SOCIAL

FAIS 2018

---

**A NIVEL MUNICIPAL PARA VERACRUZ DE IGNACIO DE LA LLAVE,  
TAMPICO ALTO**

**CORTE AL 31 DE DICIEMBRE DE 2018 A LAS 23:59**

**FONDO DE APORTACIONES PARA LA INFRAESTRUCTURA SOCIAL  
MUNICIPAL Y DE LAS DEMARCACIONES TERRITORIALES DEL  
DISTRITO FEDERAL**

---

FISMDF 2018



## DISTRIBUCIÓN DE LA INVERSIÓN - ENTIDAD

(ASIGNADA, REPORTADA Y POR EJERCER)



● Inversión por Ejercer ● Inversión Reportada

Inversión Asignada

\$ 21,174,329.10



Crédito BANOBRAS

\$ 0.00



Deuda BANOBRAS

\$ 0.00



Recursos Disponibles

\$ 21,174,329.10

Monto Reportado  
\$ 21,174,329.00



**31**

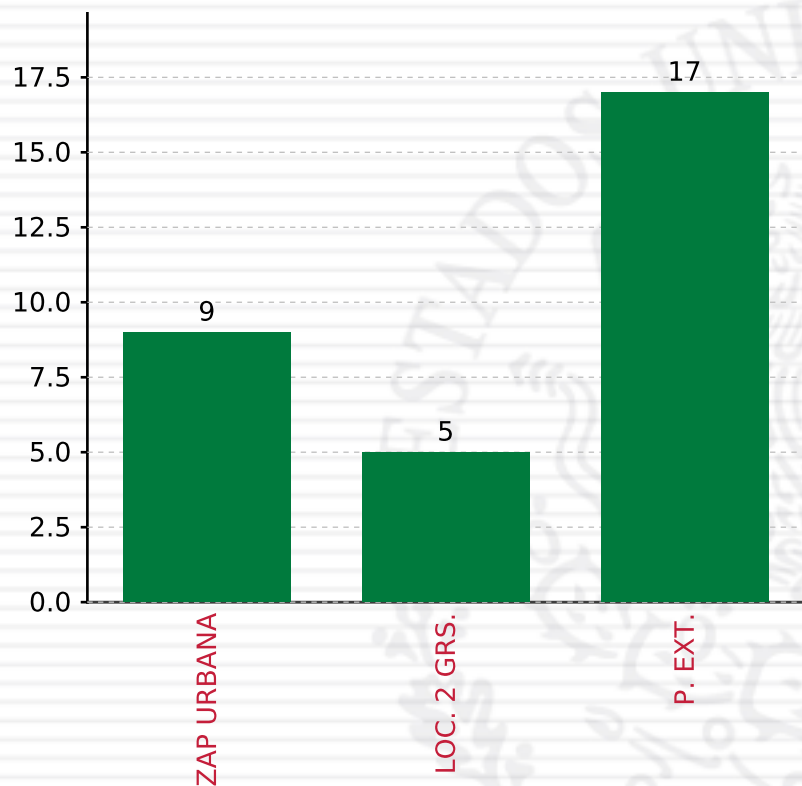
**PROYECTOS REALIZADOS**

**FISMDF**

**1**



**MUNICIPIOS  
REPORTARON**



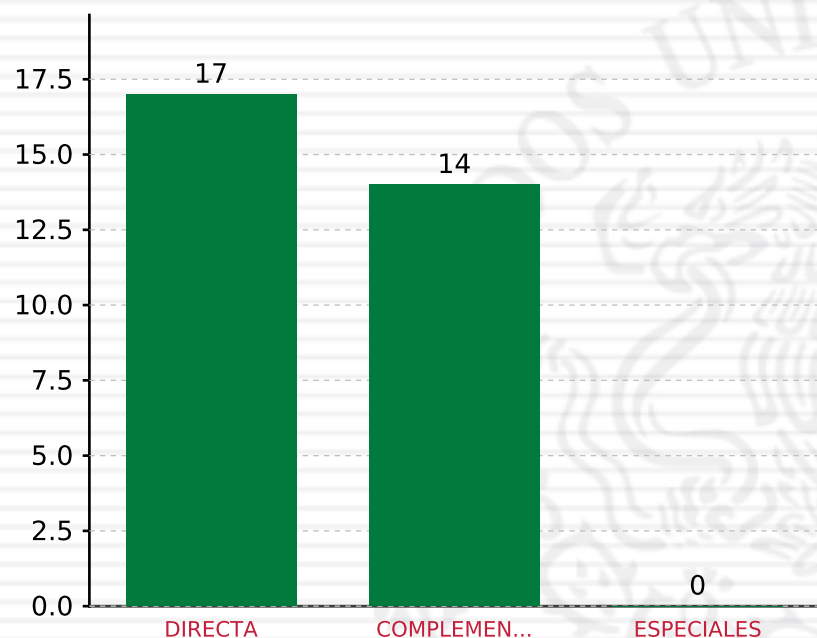
**TOTAL DE PROYECTOS: 31**

## TIPO DE INVERSIONES REALIZADAS

(POR FOCALIZACIÓN)

### TIPO DE INVERSIONES REALIZADAS CON RECURSOS FISDMDF

FOCALIZACIÓN	MONTO	PORCENTAJE(%)
ZAP URBANA	9,536,235.48	45.04%
LOC. 2 GRS.	4,039,884.22	19.08%
P. EXT.	6,962,979.43	32.88%
<b>SUBTOTAL DE INVERSIONES</b>	<b>20,539,099.13</b>	<b>97.00%</b>
GASTOS INDIRECTOS	635,229.87	3.00%
PRODIM	0.00	0.00%
<b>SUBTOTAL G.I. + PRODIM</b>	<b>635,229.87</b>	<b>3.00%</b>
<b>TOTAL REPORTADO FISDMDF</b>	<b>21,174,329.00</b>	<b>100%</b>
<b>% FISDMDF EJERCIDO CON RESPECTO A FISDMDF TOTAL</b>		<b>100.00%</b>



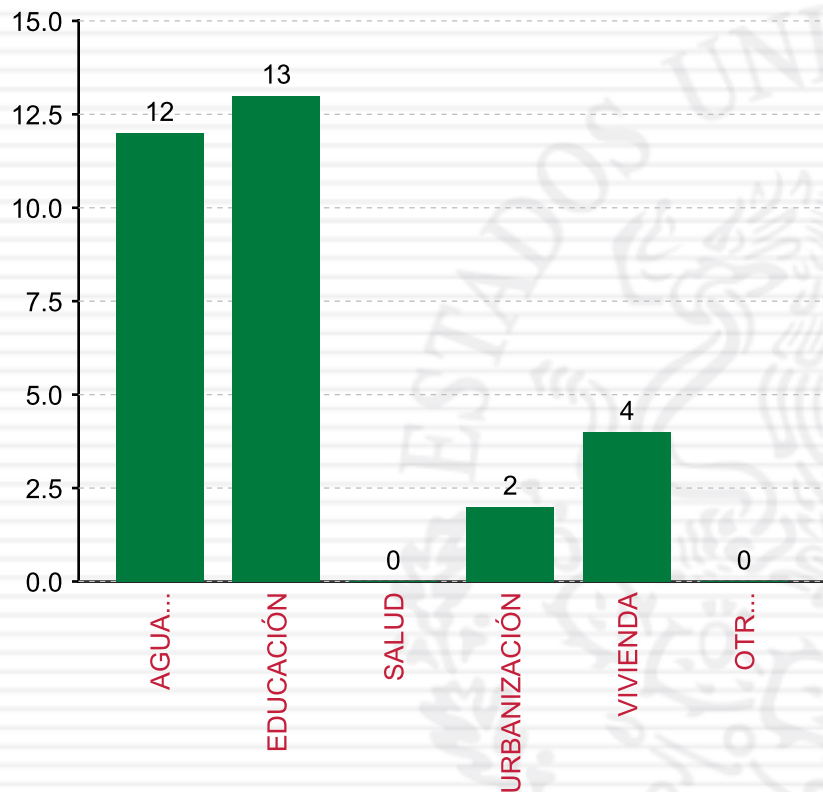
**TOTAL DE PROYECTOS: 31**

## TIPO DE INVERSIONES REALIZADAS

(POR INCIDENCIA)

### TIPO DE INVERSIONES REALIZADAS CON RECURSOS FISMDF

TIPO	MONTO	PORCENTAJE(%)
DIRECTA	14,866,800.43	70.21%
COMPLEMENTARIA	5,672,298.70	26.79%
ESPECIALES	0.00	0.00%
<b>SUBTOTAL DE INVERSIONES</b>	<b>20,539,099.13</b>	<b>97.00%</b>
GASTOS INDIRECTOS	635,229.87	3.00%
PRODIM	0.00	0.00%
<b>SUBTOTAL G.I. + PRODIM</b>	<b>635,229.87</b>	<b>3.00%</b>
<b>TOTAL REPORTADO FISMDF</b>	<b>21,174,329.00</b>	<b>100%</b>
<b>% FISMDF EJERCIDO CON RESPECTO A FISMDF TOTAL</b>		<b>100.00%</b>



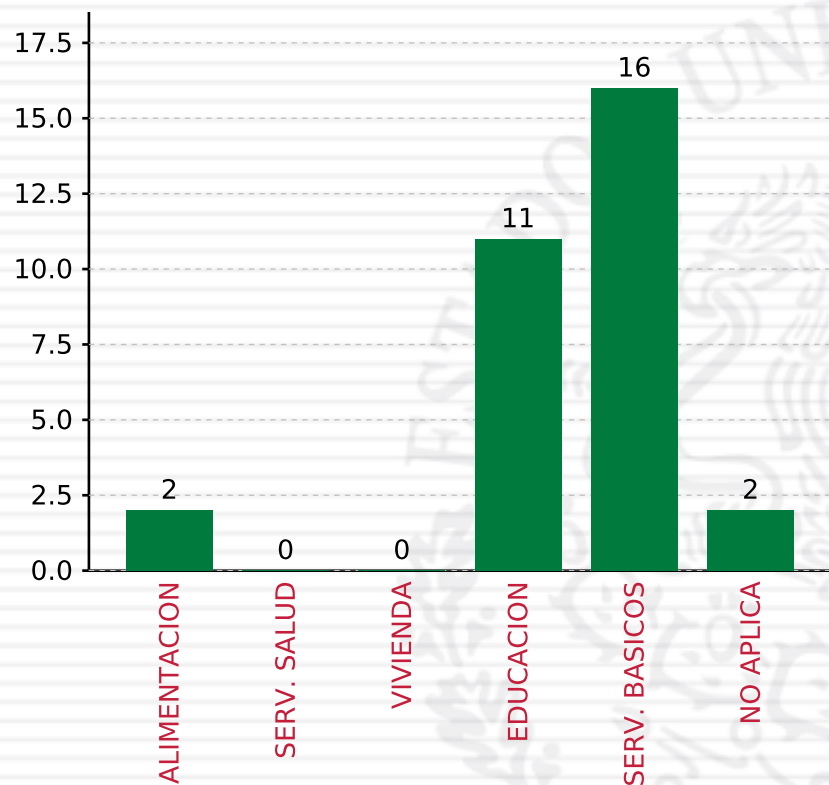
**TOTAL DE PROYECTOS: 31**

## TIPO DE INVERSIONES REALIZADAS

(POR RUBRO DE GASTO)

### TIPO DE INVERSIONES REALIZADAS CON RECURSOS FISDMDF

RUBRO	MONTO	PORCENTAJE(%)
AGUA Y SANEAMIENTO	11,801,905.91	55.74%
EDUCACIÓN	4,620,000.00	21.82%
SALUD	0.00	%
URBANIZACIÓN	948,298.70	4.48%
VIVIENDA	3,168,894.52	14.97%
OTROS PROYECTOS	0.00	%
<b>SUBTOTAL DE INVERSIONES</b>	<b>20,539,099.13</b>	<b>97.00%</b>
GASTOS INDIRECTOS	635,229.87	3.00%
PRODIM	0.00	0.00%
<b>SUBTOTAL G.I. + PRODIM</b>	<b>635,229.87</b>	<b>3.00%</b>
<b>TOTAL REPORTADO FISDMDF</b>	<b>21,174,329.00</b>	<b>100%</b>
<b>% FISDMDF EJERCIDO CON RESPECTO A FISDMDF TOTAL</b>		<b>100.00%</b>



**TOTAL DE PROYECTOS: 31**

## TIPO DE INVERSIONES REALIZADAS

(POR CARENCIA SOCIAL)

### TIPO DE INVERSIONES REALIZADAS CON RECURSOS FISDMDF

CARENCIA SOCIAL	MONTO	PORCENTAJE(%)
ALIMENTACION	650,000.00	3.07%
SERV. SALUD	0.00	%
VIVIENDA	0.00	%
EDUCACION	3,970,000.00	18.75%
SERV. BASICOS	14,970,800.43	70.70%
NO APLICA	948,298.70	4.48%
<b>SUBTOTAL DE INVERSIONES</b>	<b>20,539,099.13</b>	<b>97.00%</b>
GASTOS INDIRECTOS	635,229.87	3.00%
PRODIM	0.00	0.00%
<b>SUBTOTAL G.I. + PRODIM</b>	<b>635,229.87</b>	<b>3.00%</b>
<b>TOTAL REPORTADO FISDMDF</b>	<b>21,174,329.00</b>	<b>100%</b>
<b>% FISDMDF EJERCIDO CON RESPECTO A FISDMDF TOTAL</b>		<b>100.00%</b>



SEDESOL

SECRETARÍA DE  
DESARROLLO SOCIAL



## FONDO DE APORTACIONES PARA LA INFRAESTRUCTURA SOCIAL

FAIS 2018

---

**A NIVEL MUNICIPAL PARA VERACRUZ DE IGNACIO DE LA LLAVE,  
TANCOCO**

**CORTE AL 31 DE DICIEMBRE DE 2018 A LAS 23:59**

**FONDO DE APORTACIONES PARA LA INFRAESTRUCTURA SOCIAL  
MUNICIPAL Y DE LAS DEMARCACIONES TERRITORIALES DEL  
DISTRITO FEDERAL**

---

FISMDF 2018



## DISTRIBUCIÓN DE LA INVERSIÓN - ENTIDAD

(ASIGNADA, REPORTADA Y POR EJERCER)



● Inversión por Ejercer ● Inversión Reportada

Inversión Asignada

\$ 10,411,725.07



Crédito BANOBRAS

\$ 0.00



Deuda BANOBRAS

\$ 0.00



Recursos Disponibles

\$ 10,411,725.07

Monto Reportado

\$ 10,411,725.00



**27**

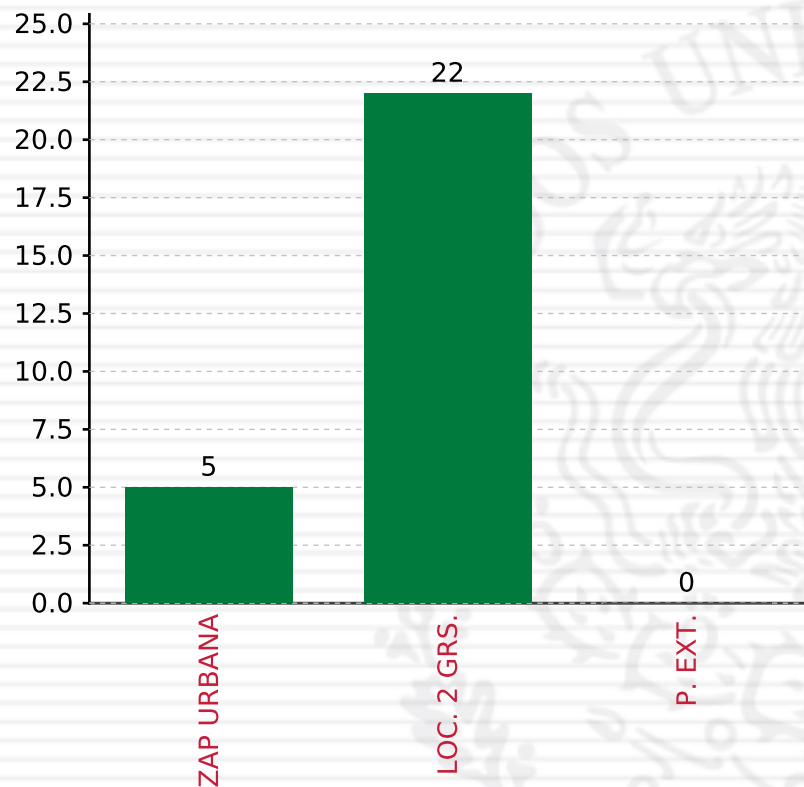
**PROYECTOS REALIZADOS**

**FISMDF**

**1**



**MUNICIPIOS  
REPORTARON**



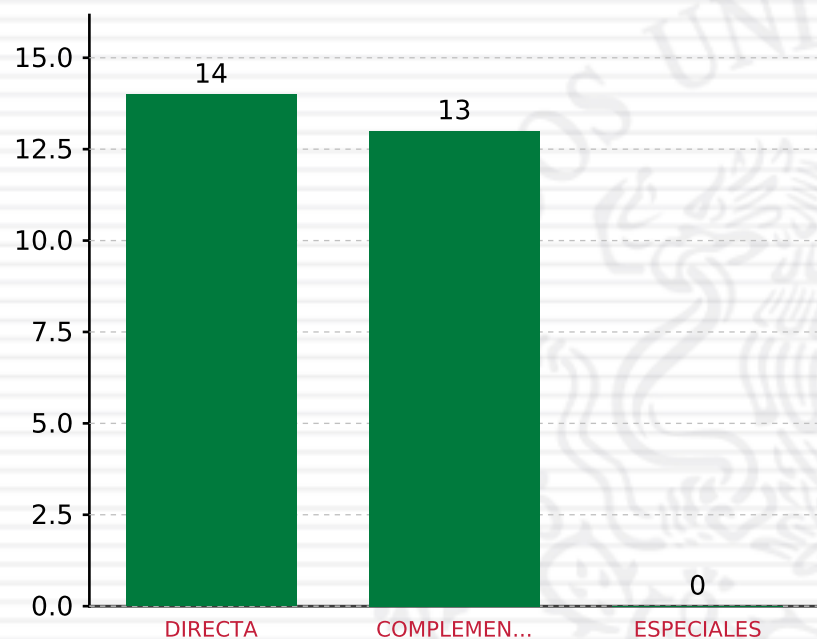
**TOTAL DE PROYECTOS: 27**

## TIPO DE INVERSIONES REALIZADAS

(POR FOCALIZACIÓN)

### TIPO DE INVERSIONES REALIZADAS CON RECURSOS FISMDF

FOCALIZACIÓN	MONTO	PORCENTAJE(%)
ZAP URBANA	2,118,235.67	20.34%
LOC. 2 GRS.	7,839,312.40	75.29%
P. EXT.	0.00	0.00%
<b>SUBTOTAL DE INVERSIONES</b>	<b>9,957,548.07</b>	<b>95.64%</b>
GASTOS INDIRECTOS	292,121.76	2.81%
PRODIM	162,055.17	1.56%
<b>SUBTOTAL G.I. + PRODIM</b>	<b>454,176.93</b>	<b>4.36%</b>
<b>TOTAL REPORTADO FISMDF</b>	<b>10,411,725.00</b>	<b>100%</b>
<b>% FISMDF EJERCIDO CON RESPECTO A FISMDF TOTAL</b>		<b>100.00%</b>



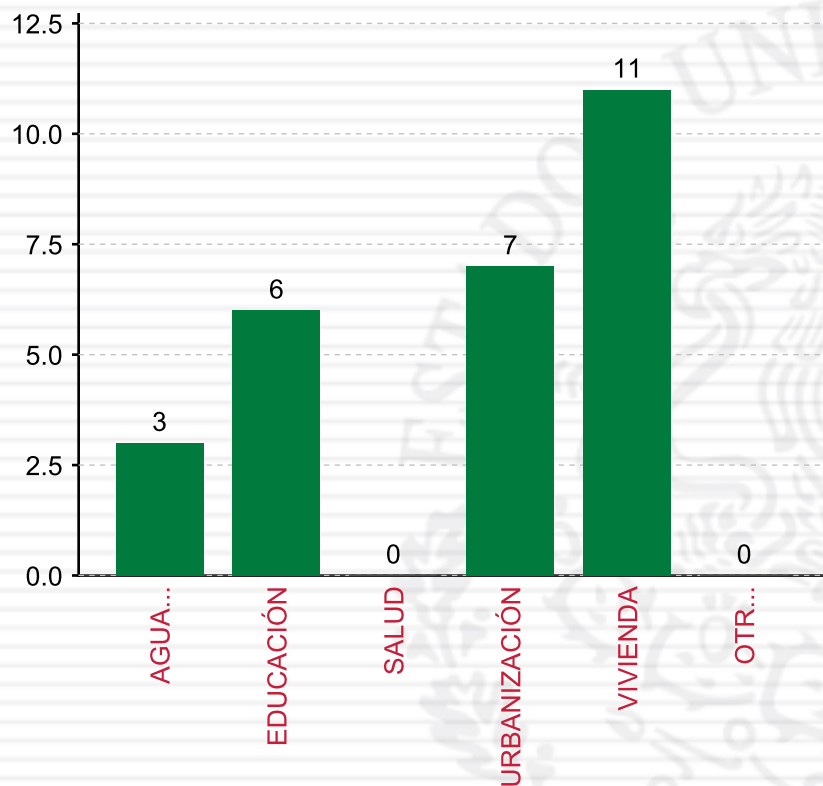
**TOTAL DE PROYECTOS: 27**

## TIPO DE INVERSIONES REALIZADAS

(POR INCIDENCIA)

### TIPO DE INVERSIONES REALIZADAS CON RECURSOS FISMDF

TIPO	MONTO	PORCENTAJE(%)
DIRECTA	7,332,368.45	70.42%
COMPLEMENTARIA	2,625,179.62	25.21%
ESPECIALES	0.00	0.00%
<b>SUBTOTAL DE INVERSIONES</b>	<b>9,957,548.07</b>	<b>95.64%</b>
GASTOS INDIRECTOS	292,121.76	2.81%
PRODIM	162,055.17	1.56%
<b>SUBTOTAL G.I. + PRODIM</b>	<b>454,176.93</b>	<b>4.36%</b>
<b>TOTAL REPORTADO FISMDF</b>	<b>10,411,725.00</b>	<b>100%</b>
<b>% FISMDF EJERCIDO CON RESPECTO A FISMDF TOTAL</b>		<b>100.00%</b>



## TIPO DE INVERSIONES REALIZADAS

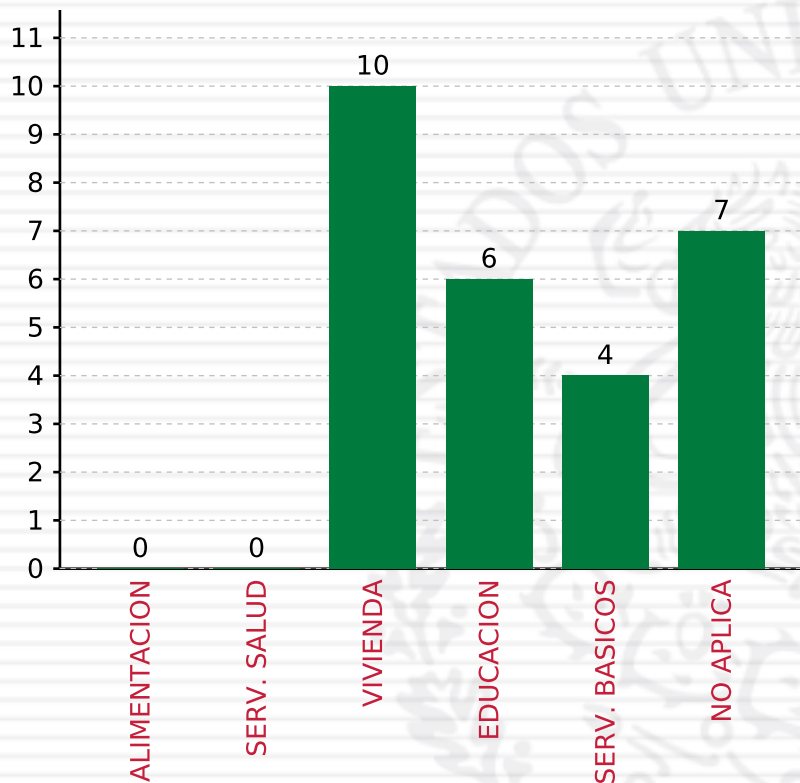
(POR RUBRO DE GASTO)

### TIPO DE INVERSIONES REALIZADAS CON RECURSOS FISDMDF

RUBRO	MONTO	PORCENTAJE(%)
AGUA Y SANEAMIENTO	1,149,047.52	11.04%
EDUCACIÓN	992,035.02	9.53%
SALUD	0.00	%
URBANIZACIÓN	1,633,144.60	15.69%
VIVIENDA	6,183,320.93	59.39%
OTROS PROYECTOS	0.00	%
<b>SUBTOTAL DE INVERSIONES</b>	<b>9,957,548.07</b>	<b>95.64%</b>
GASTOS INDIRECTOS	292,121.76	2.81%
PRODIM	162,055.17	1.56%
<b>SUBTOTAL G.I. + PRODIM</b>	<b>454,176.93</b>	<b>4.36%</b>
<b>TOTAL REPORTADO FISDMDF</b>	<b>10,411,725.00</b>	<b>100%</b>
<b>% FISDMDF EJERCIDO CON RESPECTO A FISDMDF TOTAL</b>		<b>100.00%</b>

**TOTAL DE PROYECTOS:**

**27**



## TIPO DE INVERSIONES REALIZADAS

(POR CARENCIA SOCIAL)

### TIPO DE INVERSIONES REALIZADAS CON RECURSOS FISDMDF

CARENCIA SOCIAL	MONTO	PORCENTAJE(%)
ALIMENTACION	0.00	%
SERV. SALUD	0.00	%
VIVIENDA	5,760,458.76	55.33%
EDUCACION	992,035.02	9.53%
SERV. BASICOS	1,571,909.69	15.10%
NO APLICA	1,633,144.60	15.69%
<b>SUBTOTAL DE INVERSIONES</b>	<b>9,957,548.07</b>	<b>95.64%</b>
GASTOS INDIRECTOS	292,121.76	2.81%
PRODIM	162,055.17	1.56%
<b>SUBTOTAL G.I. + PRODIM</b>	<b>454,176.93</b>	<b>4.36%</b>
<b>TOTAL REPORTADO FISDMDF</b>	<b>10,411,725.00</b>	<b>100%</b>
<b>% FISDMDF EJERCIDO CON RESPECTO A FISDMDF TOTAL</b>		<b>100.00%</b>

**TOTAL DE PROYECTOS:**

**27**



**SEDESOL**  
SECRETARÍA DE  
DESARROLLO SOCIAL



## **FONDO DE APORTACIONES PARA LA INFRAESTRUCTURA SOCIAL**

FAIS 2018

---

**A NIVEL MUNICIPAL PARA VERACRUZ DE IGNACIO DE LA LLAVE,  
TANTIMA**

**CORTE AL 31 DE DICIEMBRE DE 2018 A LAS 23:59**

**FONDO DE APORTACIONES PARA LA INFRAESTRUCTURA SOCIAL  
MUNICIPAL Y DE LAS DEMARCACIONES TERRITORIALES DEL  
DISTRITO FEDERAL**

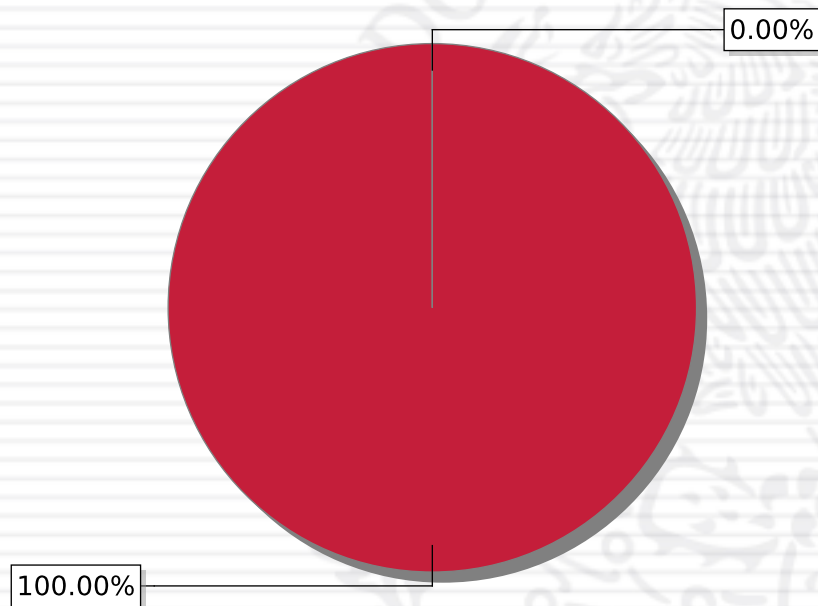
---

FISMDF 2018



## DISTRIBUCIÓN DE LA INVERSIÓN - ENTIDAD

(ASIGNADA, REPORTADA Y POR EJERCER)



● Inversión por Ejercer ● Inversión Reportada

Inversión Asignada

\$ 19,885,638.68



Crédito BANOBRAS

\$ 0.00



Deuda BANOBRAS

\$ 0.00



Recursos Disponibles

\$ 19,885,638.68

Monto Reportado

\$ 19,885,638.67



**46**

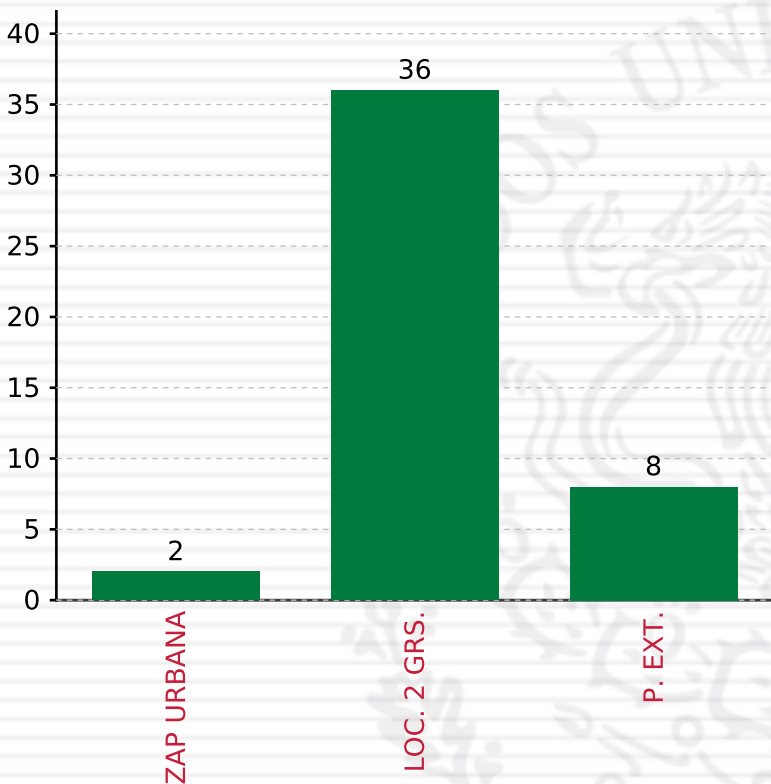
**PROYECTOS REALIZADOS**

**FISMDF**

**1**



**MUNICIPIOS  
REPORTARON**



**TOTAL DE PROYECTOS: 46**

## TIPO DE INVERSIONES REALIZADAS

(POR FOCALIZACIÓN)

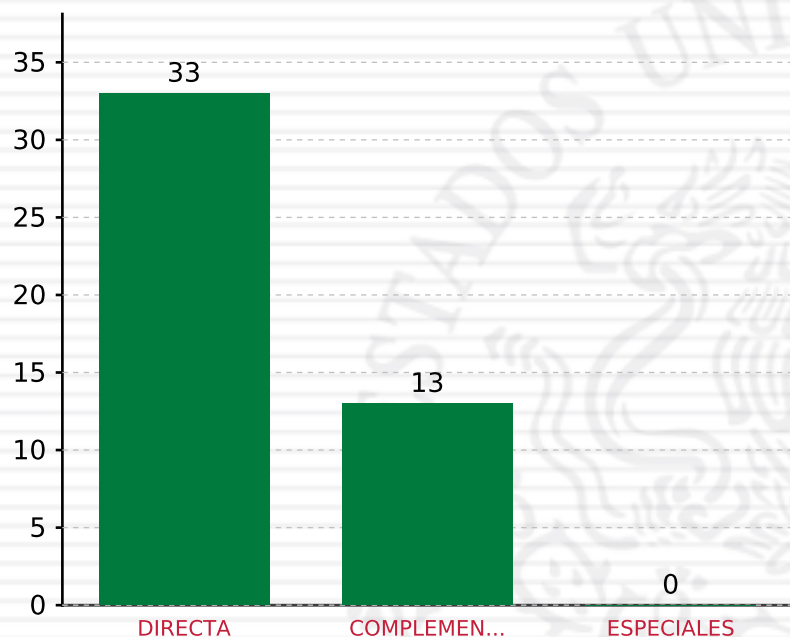
### TIPO DE INVERSIONES REALIZADAS CON RECURSOS FISDMDF

FOCALIZACIÓN	MONTO	PORCENTAJE(%)
ZAP URBANA	1,242,413.81	6.25%
LOC. 2 GRS.	15,035,088.39	75.61%
P. EXT.	3,011,567.31	15.14%
<b>SUBTOTAL DE INVERSIONES</b>	<b>19,289,069.51</b>	<b>97.00%</b>
GASTOS INDIRECTOS	596,569.16	3.00%
PRODIM	0.00	0.00%
<b>SUBTOTAL G.I. + PRODIM</b>	<b>596,569.16</b>	<b>3.00%</b>
<b>TOTAL REPORTADO FISDMDF</b>	<b>19,885,638.67</b>	<b>100%</b>
<b>% FISDMDF EJERCIDO CON RESPECTO A FISDMDF TOTAL</b>		<b>100.00%</b>



## TIPO DE INVERSIONES REALIZADAS

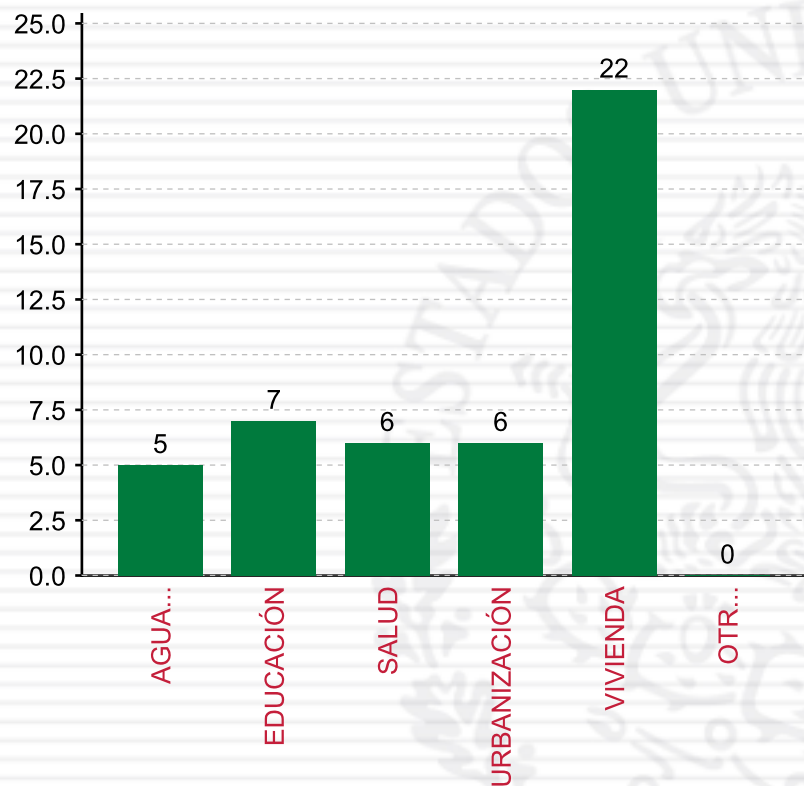
(POR INCIDENCIA)



**TOTAL DE PROYECTOS: 46**

### TIPO DE INVERSIONES REALIZADAS CON RECURSOS FISDMDF

TIPO	MONTO	PORCENTAJE(%)
DIRECTA	13,559,844.44	68.19%
COMPLEMENTARIA	5,729,225.07	28.81%
ESPECIALES	0.00	0.00%
<b>SUBTOTAL DE INVERSIONES</b>	<b>19,289,069.51</b>	<b>97.00%</b>
GASTOS INDIRECTOS	596,569.16	3.00%
PRODIM	0.00	0.00%
<b>SUBTOTAL G.I. + PRODIM</b>	<b>596,569.16</b>	<b>3.00%</b>
<b>TOTAL REPORTADO FISDMDF</b>	<b>19,885,638.67</b>	<b>100%</b>
<b>% FISDMDF EJERCIDO CON RESPECTO A FISDMDF TOTAL</b>		<b>100.00%</b>



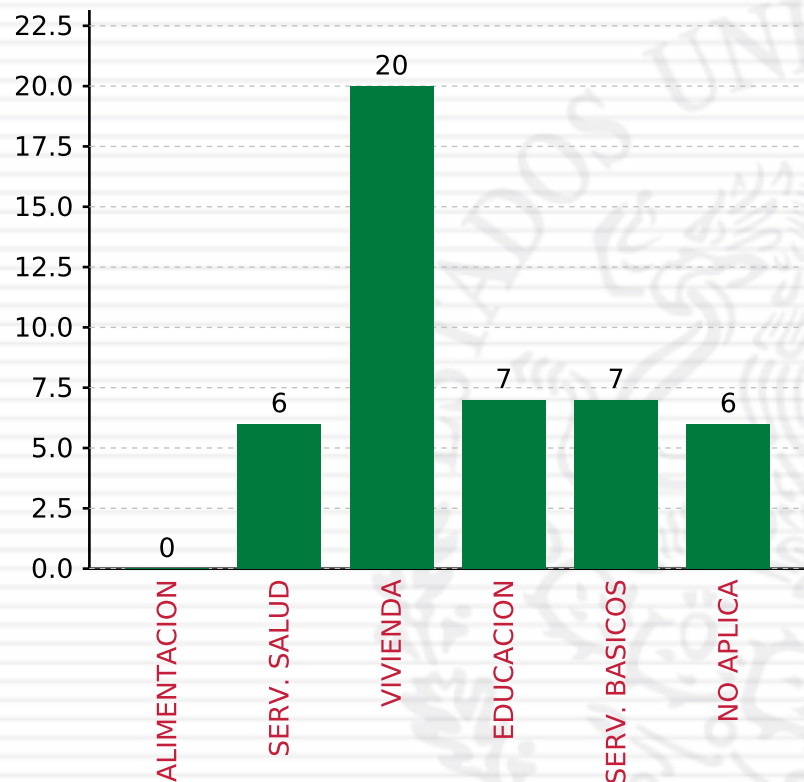
**TOTAL DE PROYECTOS: 46**

## TIPO DE INVERSIONES REALIZADAS

(POR RUBRO DE GASTO)

### TIPO DE INVERSIONES REALIZADAS CON RECURSOS FISDMDF

RUBRO	MONTO	PORCENTAJE(%)
AGUA Y SANEAMIENTO	1,980,000.00	9.96%
EDUCACIÓN	3,759,576.68	18.91%
SALUD	1,440,000.00	7.24%
URBANIZACIÓN	1,969,648.39	9.90%
VIVIENDA	10,139,844.44	50.99%
OTROS PROYECTOS	0.00	%
<b>SUBTOTAL DE INVERSIONES</b>	<b>19,289,069.51</b>	<b>97.00%</b>
GASTOS INDIRECTOS	596,569.16	3.00%
PRODIM	0.00	0.00%
<b>SUBTOTAL G.I. + PRODIM</b>	<b>596,569.16</b>	<b>3.00%</b>
<b>TOTAL REPORTADO FISDMDF</b>	<b>19,885,638.67</b>	<b>100%</b>
<b>% FISDMDF EJERCIDO CON RESPECTO A FISDMDF TOTAL</b>		<b>100.00%</b>



**TOTAL DE PROYECTOS: 46**

## TIPO DE INVERSIONES REALIZADAS

(POR CARENCIA SOCIAL)

### TIPO DE INVERSIONES REALIZADAS CON RECURSOS FISDMDF

CARENCIA SOCIAL	MONTO	PORCENTAJE(%)
ALIMENTACION	0.00	%
SERV. SALUD	1,440,000.00	7.24%
VIVIENDA	8,798,983.34	44.25%
EDUCACION	3,759,576.68	18.91%
SERV. BASICOS	3,320,861.10	16.70%
NO APLICA	1,969,648.39	9.90%
<b>SUBTOTAL DE INVERSIONES</b>	<b>19,289,069.51</b>	<b>97.00%</b>
GASTOS INDIRECTOS	596,569.16	3.00%
PRODIM	0.00	0.00%
<b>SUBTOTAL G.I. + PRODIM</b>	<b>596,569.16</b>	<b>3.00%</b>
<b>TOTAL REPORTADO FISDMDF</b>	<b>19,885,638.67</b>	<b>100%</b>
<b>% FISDMDF EJERCIDO CON RESPECTO A FISDMDF TOTAL</b>		<b>100.00%</b>



SEDESOL

SECRETARÍA DE  
DESARROLLO SOCIAL



## FONDO DE APORTACIONES PARA LA INFRAESTRUCTURA SOCIAL

FAIS 2018

---

**A NIVEL MUNICIPAL PARA VERACRUZ DE IGNACIO DE LA LLAVE,  
TEXISTEPEC**

**CORTE AL 31 DE DICIEMBRE DE 2018 A LAS 23:59**

**FONDO DE APORTACIONES PARA LA INFRAESTRUCTURA SOCIAL  
MUNICIPAL Y DE LAS DEMARCACIONES TERRITORIALES DEL  
DISTRITO FEDERAL**

---

FISMDF 2018



## DISTRIBUCIÓN DE LA INVERSIÓN - ENTIDAD

(ASIGNADA, REPORTADA Y POR EJERCER)



● Inversión por Ejercer ● Inversión Reportada

Inversión Asignada

\$ 25,498,897.64



Crédito BANOBRAS

\$ 0.00



Deuda BANOBRAS

\$ 0.00



Recursos Disponibles

\$ 25,498,897.64

Monto Reportado  
\$ 25,498,897.64



**29**

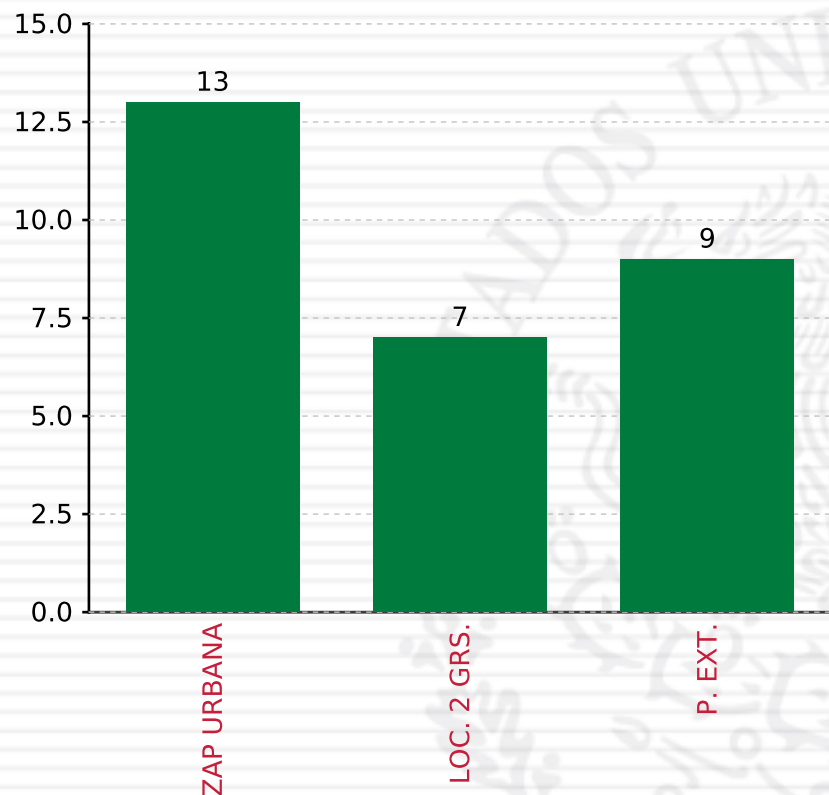
**PROYECTOS REALIZADOS**

**FISMDF**

**1**



**MUNICIPIOS  
REPORTARON**



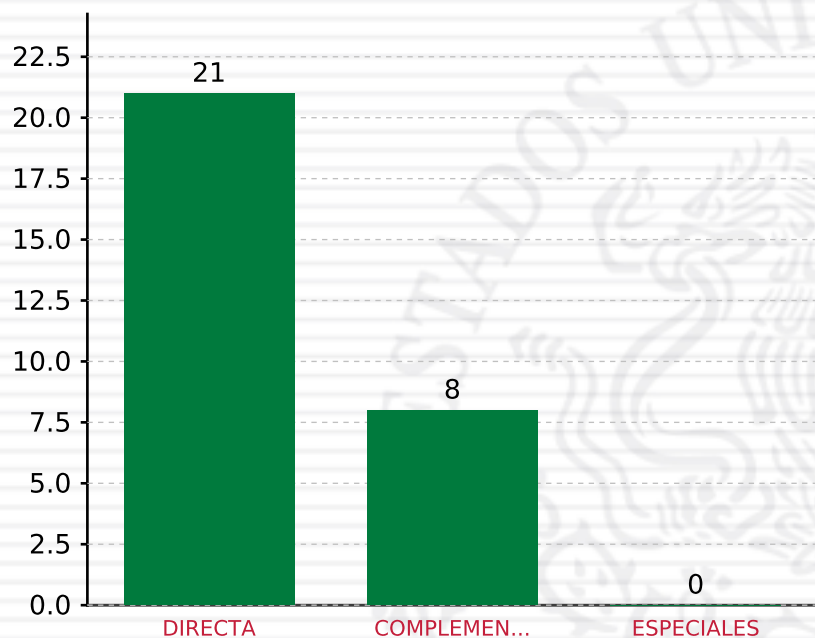
**TOTAL DE PROYECTOS: 29**

## TIPO DE INVERSIONES REALIZADAS

(POR FOCALIZACIÓN)

### TIPO DE INVERSIONES REALIZADAS CON RECURSOS FISDMDF

FOCALIZACIÓN	MONTO	PORCENTAJE(%)
ZAP URBANA	7,636,452.56	29.95%
LOC. 2 GRS.	9,343,008.16	36.64%
P. EXT.	7,755,436.92	30.41%
<b>SUBTOTAL DE INVERSIONES</b>	<b>24,734,897.64</b>	<b>97.00%</b>
GASTOS INDIRECTOS	764,000.00	3.00%
PRODIM	0.00	0.00%
<b>SUBTOTAL G.I. + PRODIM</b>	<b>764,000.00</b>	<b>3.00%</b>
<b>TOTAL REPORTADO FISDMDF</b>	<b>25,498,897.64</b>	<b>100%</b>
<b>% FISDMDF EJERCIDO CON RESPECTO A FISDMDF TOTAL</b>		<b>100.00%</b>



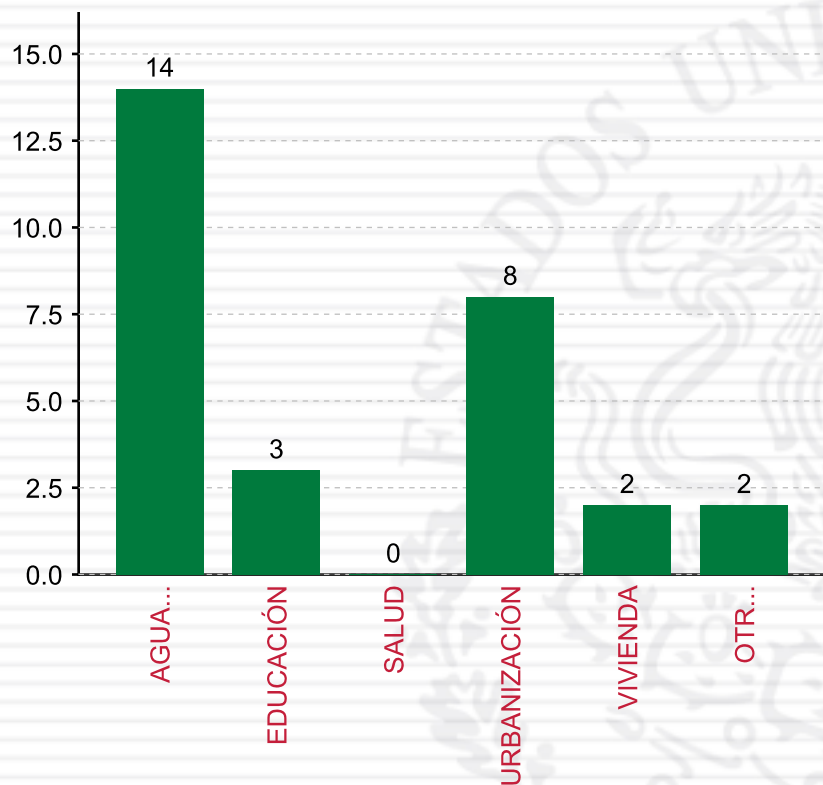
**TOTAL DE PROYECTOS: 29**

## TIPO DE INVERSIONES REALIZADAS

(POR INCIDENCIA)

### TIPO DE INVERSIONES REALIZADAS CON RECURSOS FISDMDF

TIPO	MONTO	PORCENTAJE(%)
DIRECTA	17,850,128.35	70.00%
COMPLEMENTARIA	6,884,769.29	27.00%
ESPECIALES	0.00	0.00%
<b>SUBTOTAL DE INVERSIONES</b>	<b>24,734,897.64</b>	<b>97.00%</b>
GASTOS INDIRECTOS	764,000.00	3.00%
PRODIM	0.00	0.00%
<b>SUBTOTAL G.I. + PRODIM</b>	<b>764,000.00</b>	<b>3.00%</b>
<b>TOTAL REPORTADO FISDMDF</b>	<b>25,498,897.64</b>	<b>100%</b>
<b>% FISDMDF EJERCIDO CON RESPECTO A FISDMDF TOTAL</b>		<b>100.00%</b>



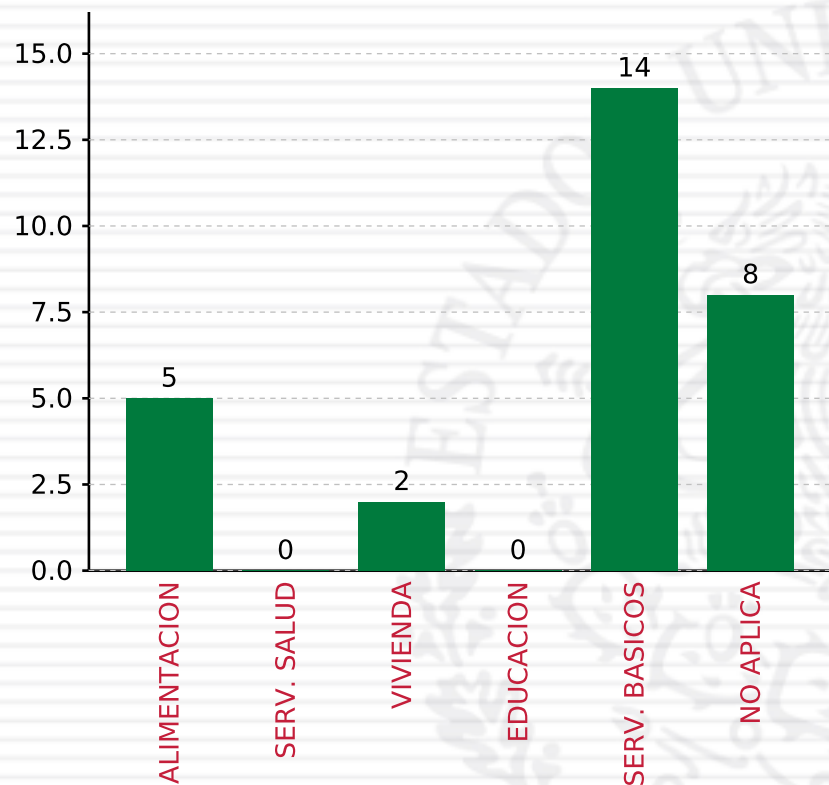
**TOTAL DE PROYECTOS: 29**

## TIPO DE INVERSIONES REALIZADAS

(POR RUBRO DE GASTO)

### TIPO DE INVERSIONES REALIZADAS CON RECURSOS FISDMDF

RUBRO	MONTO	PORCENTAJE(%)
AGUA Y SANEAMIENTO	11,288,738.77	44.27%
EDUCACIÓN	2,396,844.71	9.40%
SALUD	0.00	%
URBANIZACIÓN	6,945,550.14	27.24%
VIVIENDA	2,494,908.09	9.78%
OTROS PROYECTOS	1,608,855.93	6.31%
<b>SUBTOTAL DE INVERSIONES</b>	<b>24,734,897.64</b>	<b>97.00%</b>
GASTOS INDIRECTOS	764,000.00	3.00%
PRODIM	0.00	0.00%
<b>SUBTOTAL G.I. + PRODIM</b>	<b>764,000.00</b>	<b>3.00%</b>
<b>TOTAL REPORTADO FISDMDF</b>	<b>25,498,897.64</b>	<b>100%</b>
<b>% FISDMDF EJERCIDO CON RESPECTO A FISDMDF TOTAL</b>		<b>100.00%</b>



**TOTAL DE PROYECTOS: 29**

## TIPO DE INVERSIONES REALIZADAS

(POR CARENCIA SOCIAL)

### TIPO DE INVERSIONES REALIZADAS CON RECURSOS FISDMDF

CARENCIA SOCIAL	MONTO	PORCENTAJE(%)
ALIMENTACION	4,066,481.49	15.95%
SERV. SALUD	0.00	%
VIVIENDA	2,494,908.09	9.78%
EDUCACION	0.00	%
SERV. BASICOS	11,288,738.77	44.27%
NO APLICA	6,884,769.29	27.00%
<b>SUBTOTAL DE INVERSIONES</b>	<b>24,734,897.64</b>	<b>97.00%</b>
GASTOS INDIRECTOS	764,000.00	3.00%
PRODIM	0.00	0.00%
<b>SUBTOTAL G.I. + PRODIM</b>	<b>764,000.00</b>	<b>3.00%</b>
<b>TOTAL REPORTADO FISDMF</b>	<b>25,498,897.64</b>	<b>100%</b>
<b>% FISDMDF EJERCIDO CON RESPECTO A FISDMDF TOTAL</b>		<b>100.00%</b>



**SEDESOL**  
SECRETARÍA DE  
DESARROLLO SOCIAL



## **FONDO DE APORTACIONES PARA LA INFRAESTRUCTURA SOCIAL**

FAIS 2018

---

**A NIVEL MUNICIPAL PARA VERACRUZ DE IGNACIO DE LA LLAVE,  
TLAQUILPA**

**CORTE AL 31 DE DICIEMBRE DE 2018 A LAS 23:59**

**FONDO DE APORTACIONES PARA LA INFRAESTRUCTURA SOCIAL  
MUNICIPAL Y DE LAS DEMARCACIONES TERRITORIALES DEL  
DISTRITO FEDERAL**

---

FISMDF 2018



## DISTRIBUCIÓN DE LA INVERSIÓN - ENTIDAD

(ASIGNADA, REPORTADA Y POR EJERCER)



● Inversión por Ejercer ● Inversión Reportada

Inversión Asignada

\$ 16,224,497.77



Crédito BANOBRAS

\$ 0.00



Deuda BANOBRAS

\$ 0.00



Recursos Disponibles

\$ 16,224,497.77

Monto Reportado

\$ 16,224,497.77



**30**

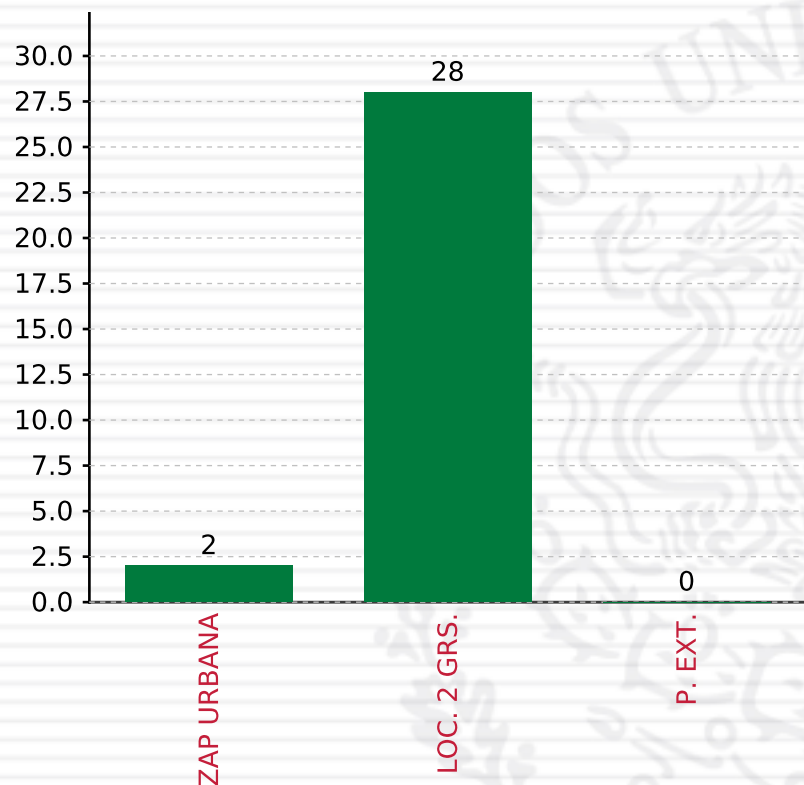
**PROYECTOS REALIZADOS**

**FISMDF**

**1**



**MUNICIPIOS  
REPORTARON**



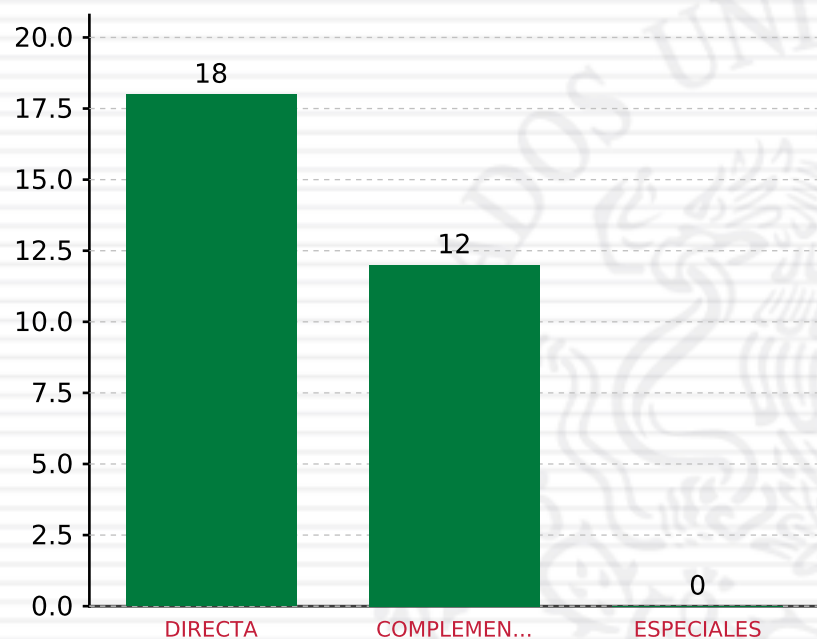
**TOTAL DE PROYECTOS: 30**

## TIPO DE INVERSIONES REALIZADAS

(POR FOCALIZACIÓN)

### TIPO DE INVERSIONES REALIZADAS CON RECURSOS FISDMDF

FOCALIZACIÓN	MONTO	PORCENTAJE(%)
ZAP URBANA	834,804.30	5.15%
LOC. 2 GRS.	15,389,693.47	94.85%
P. EXT.	0.00	0.00%
<b>SUBTOTAL DE INVERSIONES</b>	<b>16,224,497.77</b>	<b>100.00%</b>
GASTOS INDIRECTOS	0.00	0.00%
PRODIM	0.00	0.00%
<b>SUBTOTAL G.I. + PRODIM</b>	<b>0.00</b>	<b>0.00%</b>
<b>TOTAL REPORTADO FISDMDF</b>	<b>16,224,497.77</b>	<b>100%</b>
<b>% FISDMDF EJERCIDO CON RESPECTO A FISDMDF TOTAL</b>		<b>100.00%</b>



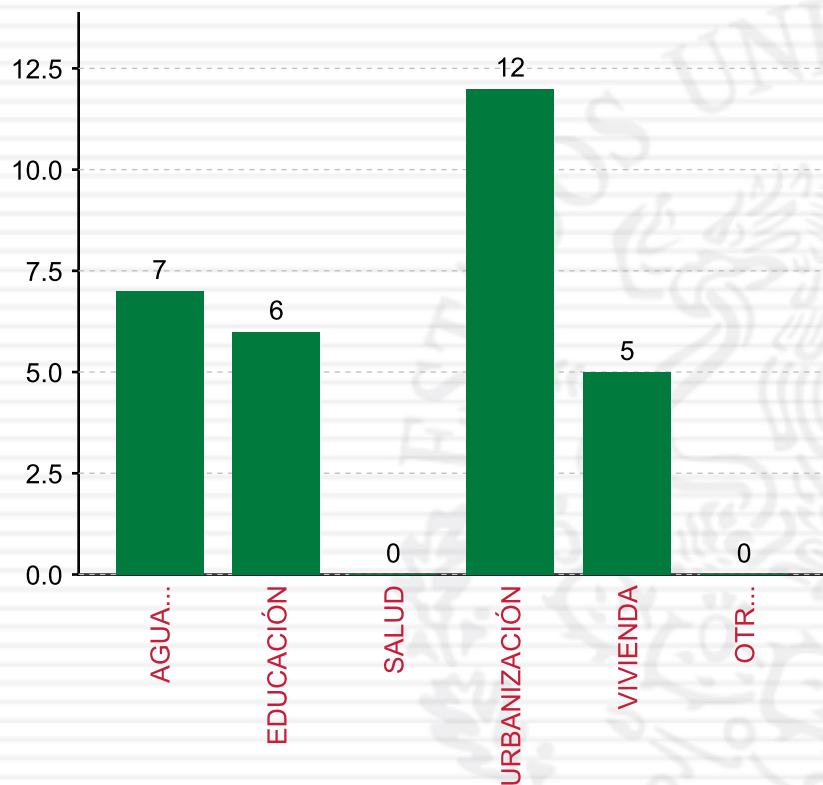
**TOTAL DE PROYECTOS: 30**

## TIPO DE INVERSIONES REALIZADAS

(POR INCIDENCIA)

### TIPO DE INVERSIONES REALIZADAS CON RECURSOS FISMDF

TIPO	MONTO	PORCENTAJE(%)
DIRECTA	11,357,148.40	70.00%
COMPLEMENTARIA	4,867,349.37	30.00%
ESPECIALES	0.00	0.00%
<b>SUBTOTAL DE INVERSIONES</b>	<b>16,224,497.77</b>	<b>100.00%</b>
GASTOS INDIRECTOS	0.00	0.00%
PRODIM	0.00	0.00%
<b>SUBTOTAL G.I. + PRODIM</b>	<b>0.00</b>	<b>0.00%</b>
<b>TOTAL REPORTADO FISMDF</b>	<b>16,224,497.77</b>	<b>100%</b>
<b>% FISMDF EJERCIDO CON RESPECTO A FISMDF TOTAL</b>		<b>100.00%</b>



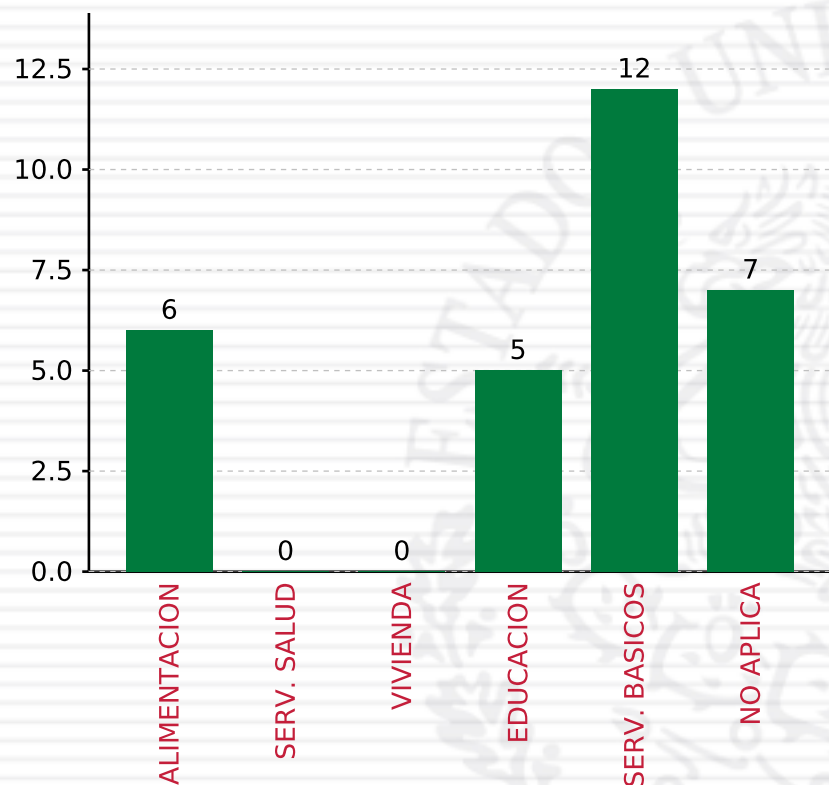
**TOTAL DE PROYECTOS: 30**

## TIPO DE INVERSIONES REALIZADAS

(POR RUBRO DE GASTO)

### TIPO DE INVERSIONES REALIZADAS CON RECURSOS FISDMDF

RUBRO	MONTO	PORCENTAJE(%)
AGUA Y SANEAMIENTO	6,790,319.29	41.85%
EDUCACIÓN	2,722,674.70	16.78%
SALUD	0.00	%
URBANIZACIÓN	4,600,911.18	28.36%
VIVIENDA	2,110,592.60	13.01%
OTROS PROYECTOS	0.00	%
<b>SUBTOTAL DE INVERSIONES</b>	<b>16,224,497.77</b>	<b>100.00%</b>
GASTOS INDIRECTOS	0.00	0.00%
PRODIM	0.00	0.00%
<b>SUBTOTAL G.I. + PRODIM</b>	<b>0.00</b>	<b>0.00%</b>
<b>TOTAL REPORTADO FISDMDF</b>	<b>16,224,497.77</b>	<b>100%</b>
<b>% FISDMDF EJERCIDO CON RESPECTO A FISDMDF TOTAL</b>		<b>100.00%</b>



**TOTAL DE PROYECTOS: 30**

## TIPO DE INVERSIONES REALIZADAS

(POR CARENCIA SOCIAL)

### TIPO DE INVERSIONES REALIZADAS CON RECURSOS FISDMDF

CARENCIA SOCIAL	MONTO	PORCENTAJE(%)
ALIMENTACION	2,456,236.51	15.14%
SERV. SALUD	0.00	%
VIVIENDA	0.00	%
EDUCACION	2,433,674.70	15.00%
SERV. BASICOS	8,900,911.89	54.86%
NO APLICA	2,433,674.67	15.00%
<b>SUBTOTAL DE INVERSIONES</b>	<b>16,224,497.77</b>	<b>100.00%</b>
GASTOS INDIRECTOS	0.00	0.00%
PRODIM	0.00	0.00%
<b>SUBTOTAL G.I. + PRODIM</b>	<b>0.00</b>	<b>0.00%</b>
<b>TOTAL REPORTADO FISDMDF</b>	<b>16,224,497.77</b>	<b>100%</b>
<b>% FISDMDF EJERCIDO CON RESPECTO A FISDMDF TOTAL</b>		<b>100.00%</b>



SEDESOL

SECRETARÍA DE  
DESARROLLO SOCIAL



## FONDO DE APORTACIONES PARA LA INFRAESTRUCTURA SOCIAL

FAIS 2018

---

**A NIVEL MUNICIPAL PARA VERACRUZ DE IGNACIO DE LA LLAVE,  
TLILAPAN**

**CORTE AL 31 DE DICIEMBRE DE 2018 A LAS 23:59**

**FONDO DE APORTACIONES PARA LA INFRAESTRUCTURA SOCIAL  
MUNICIPAL Y DE LAS DEMARCACIONES TERRITORIALES DEL  
DISTRITO FEDERAL**

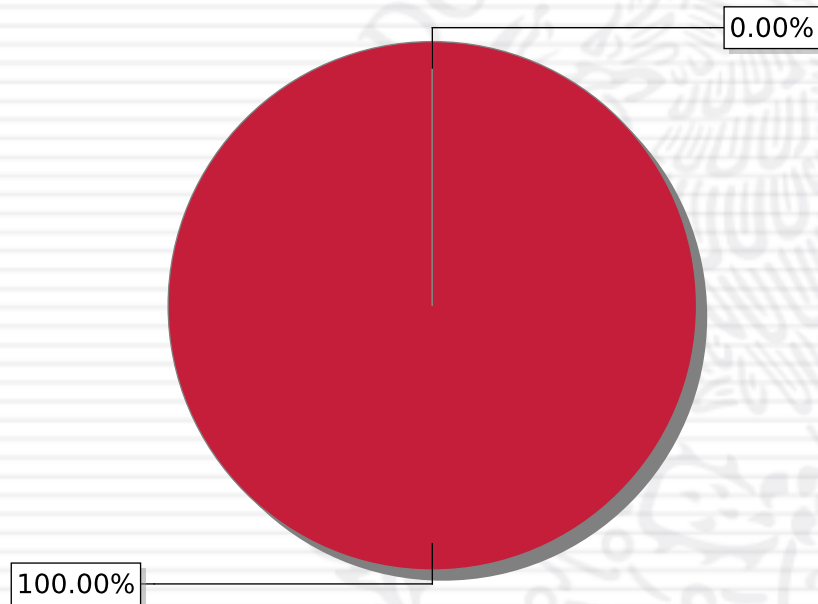
---

FISMDF 2018



## DISTRIBUCIÓN DE LA INVERSIÓN - ENTIDAD

(ASIGNADA, REPORTADA Y POR EJERCER)



● Inversión por Ejercer ● Inversión Reportada

Inversión Asignada

\$ 6,897,292.68



Crédito BANOBRAS

\$ 0.00



Deuda BANOBRAS

\$ 0.00



Recursos Disponibles

\$ 6,897,292.68

Monto Reportado

\$ 6,897,292.67



**11**

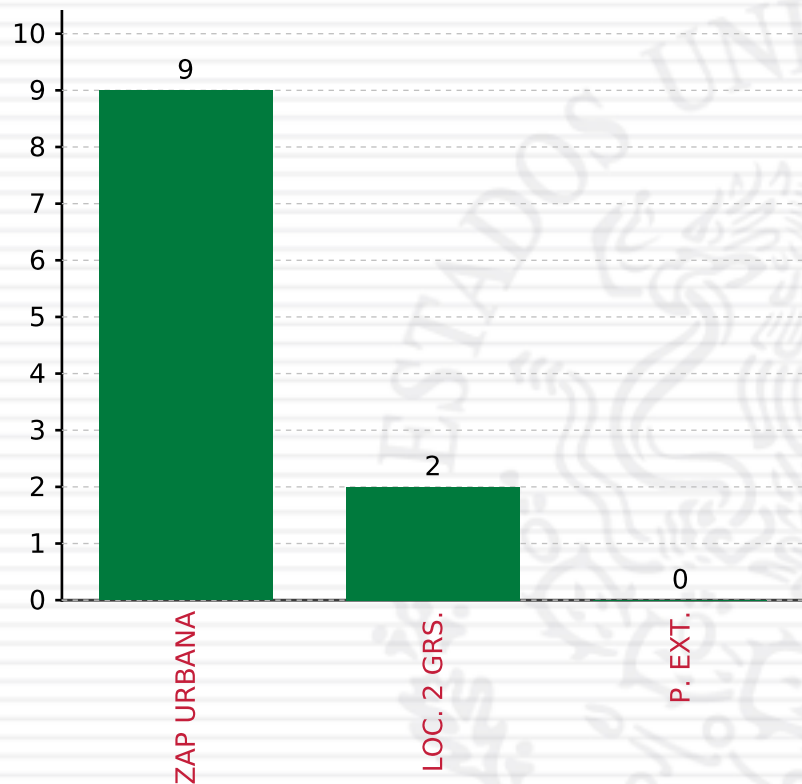
**PROYECTOS REALIZADOS**

**FISDMDF**

**1**



**MUNICIPIOS  
REPORTARON**



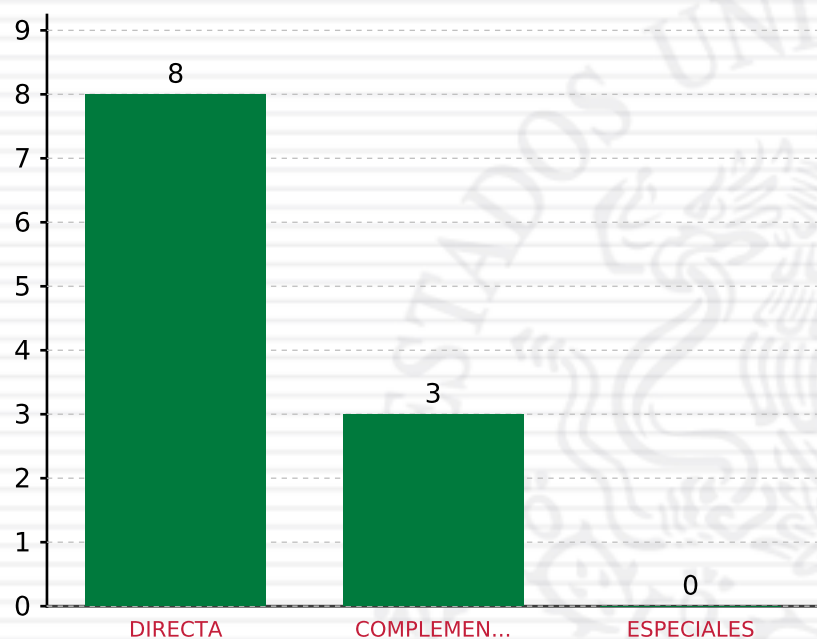
**TOTAL DE PROYECTOS: 11**

## TIPO DE INVERSIONES REALIZADAS

(POR FOCALIZACIÓN)

### TIPO DE INVERSIONES REALIZADAS CON RECURSOS FISDMDF

FOCALIZACIÓN	MONTO	PORCENTAJE(%)
ZAP URBANA	5,679,995.70	82.35%
LOC. 2 GRS.	1,217,296.97	17.65%
P. EXT.	0.00	0.00%
<b>SUBTOTAL DE INVERSIONES</b>	<b>6,897,292.67</b>	<b>100.00%</b>
GASTOS INDIRECTOS	0.00	0.00%
PRODIM	0.00	0.00%
<b>SUBTOTAL G.I. + PRODIM</b>	<b>0.00</b>	<b>0.00%</b>
<b>TOTAL REPORTADO FISDMDF</b>	<b>6,897,292.67</b>	<b>100%</b>
<b>% FISDMDF EJERCIDO CON RESPECTO A FISDMDF TOTAL</b>		<b>100.00%</b>



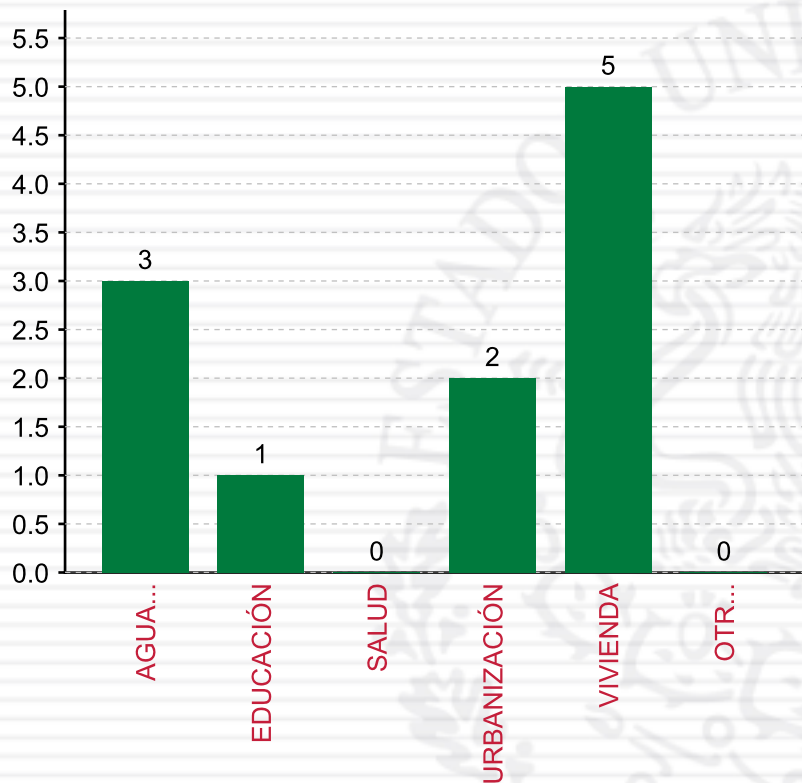
**TOTAL DE PROYECTOS: 11**

## TIPO DE INVERSIONES REALIZADAS

(POR INCIDENCIA)

### TIPO DE INVERSIONES REALIZADAS CON RECURSOS FISDMDF

TIPO	MONTO	PORCENTAJE(%)
DIRECTA	4,828,104.77	70.00%
COMPLEMENTARIA	2,069,187.90	30.00%
ESPECIALES	0.00	0.00%
<b>SUBTOTAL DE INVERSIONES</b>	<b>6,897,292.67</b>	<b>100.00%</b>
GASTOS INDIRECTOS	0.00	0.00%
PRODIM	0.00	0.00%
<b>SUBTOTAL G.I. + PRODIM</b>	<b>0.00</b>	<b>0.00%</b>
<b>TOTAL REPORTADO FISDMDF</b>	<b>6,897,292.67</b>	<b>100%</b>
<b>% FISDMDF EJERCIDO CON RESPECTO A FISDMDF TOTAL</b>		<b>100.00%</b>

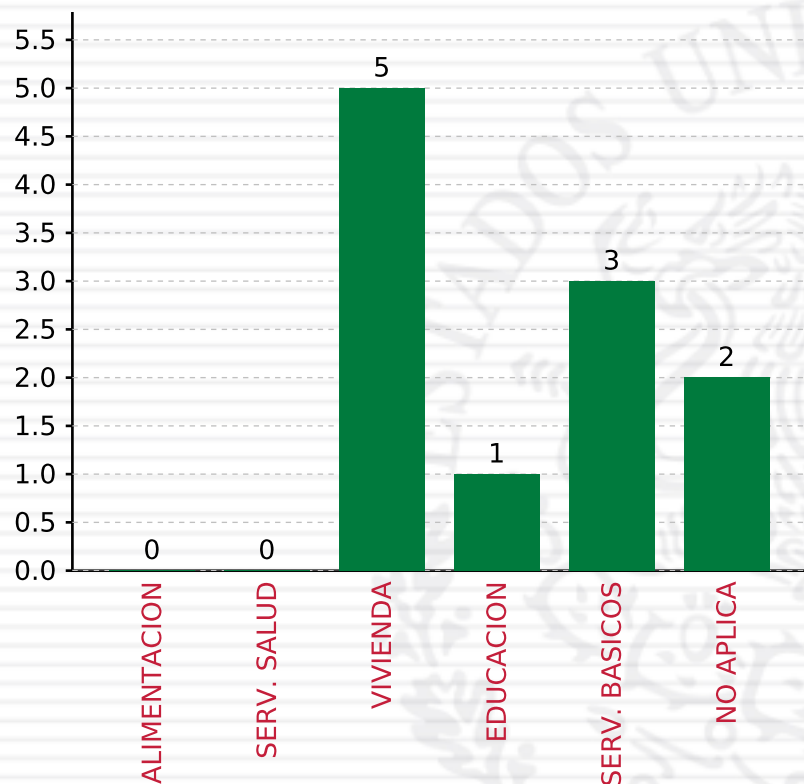


**TOTAL DE PROYECTOS: 11**

**TIPO DE INVERSIONES REALIZADAS**

(POR RUBRO DE GASTO)

TIPO DE INVERSIONES REALIZADAS CON RECURSOS FISDMDF		
RUBRO	MONTO	PORCENTAJE(%)
AGUA Y SANEAMIENTO	1,795,250.74	26.03%
EDUCACIÓN	1,034,593.95	15.00%
SALUD	0.00	%
URBANIZACIÓN	1,034,593.95	15.00%
VIVIENDA	3,032,854.03	43.97%
OTROS PROYECTOS	0.00	%
<b>SUBTOTAL DE INVERSIONES</b>	<b>6,897,292.67</b>	<b>100.00%</b>
GASTOS INDIRECTOS	0.00	0.00%
PRODIM	0.00	0.00%
<b>SUBTOTAL G.I. + PRODIM</b>	<b>0.00</b>	<b>0.00%</b>
<b>TOTAL REPORTADO FISDMDF</b>	<b>6,897,292.67</b>	<b>100%</b>
<b>% FISDMDF EJERCIDO CON RESPECTO A FISDMDF TOTAL</b>		<b>100.00%</b>



**TOTAL DE PROYECTOS: 11**

## TIPO DE INVERSIONES REALIZADAS

(POR CARENCIA SOCIAL)

TIPO DE INVERSIONES REALIZADAS CON RECURSOS FISDMDF		
CARENCIA SOCIAL	MONTO	PORCENTAJE(%)
ALIMENTACION	0.00	%
SERV. SALUD	0.00	%
VIVIENDA	3,032,854.03	43.97%
EDUCACION	1,034,593.95	15.00%
SERV. BASICOS	1,795,250.74	26.03%
NO APLICA	1,034,593.95	15.00%
<b>SUBTOTAL DE INVERSIONES</b>	<b>6,897,292.67</b>	<b>100.00%</b>
GASTOS INDIRECTOS	0.00	0.00%
PRODIM	0.00	0.00%
<b>SUBTOTAL G.I. + PRODIM</b>	<b>0.00</b>	<b>0.00%</b>
<b>TOTAL REPORTADO FISDMDF</b>	<b>6,897,292.67</b>	<b>100%</b>
<b>% FISDMDF EJERCIDO CON RESPECTO A FISDMDF TOTAL</b>		<b>100.00%</b>



SEDESOL

SECRETARÍA DE  
DESARROLLO SOCIAL



## FONDO DE APORTACIONES PARA LA INFRAESTRUCTURA SOCIAL

FAIS 2018

---

**A NIVEL MUNICIPAL PARA VERACRUZ DE IGNACIO DE LA LLAVE,  
TOTUTLA**

**CORTE AL 31 DE DICIEMBRE DE 2018 A LAS 23:59**

**FONDO DE APORTACIONES PARA LA INFRAESTRUCTURA SOCIAL  
MUNICIPAL Y DE LAS DEMARCACIONES TERRITORIALES DEL  
DISTRITO FEDERAL**

---

FISMDF 2018



## DISTRIBUCIÓN DE LA INVERSIÓN - ENTIDAD

(ASIGNADA, REPORTADA Y POR EJERCER)



● Inversión por Ejercer ● Inversión Reportada

Inversión Asignada

\$ 18,262,503.19



Crédito BANOBRAS

\$ 0.00



Deuda BANOBRAS

\$ 0.00



Recursos Disponibles

\$ 18,262,503.19

Monto Reportado  
\$ 18,262,503.19



**19**

**PROYECTOS REALIZADOS**

**FISMDF**

**1**



**MUNICIPIOS  
REPORTARON**

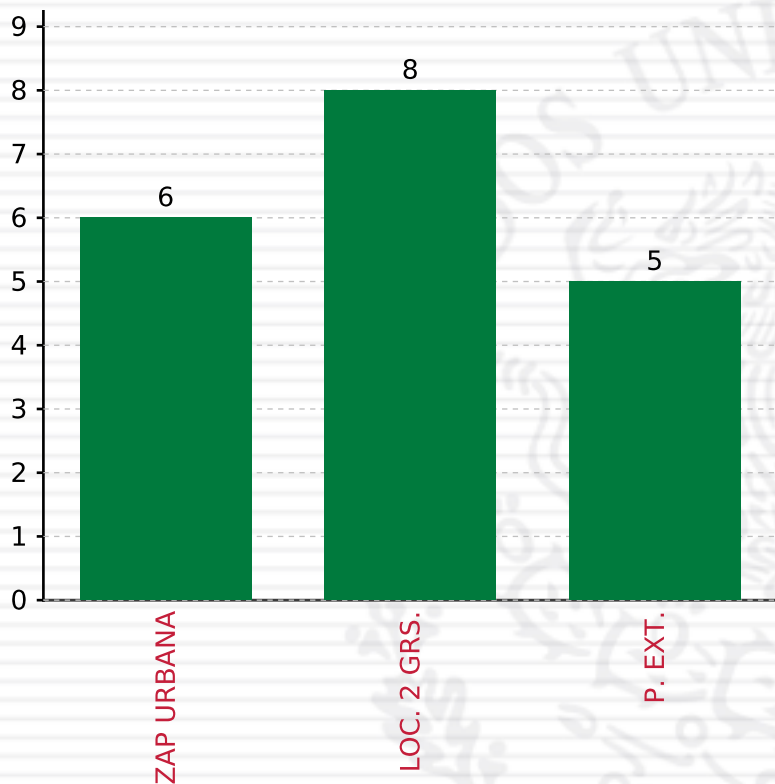


## TIPO DE INVERSIONES REALIZADAS

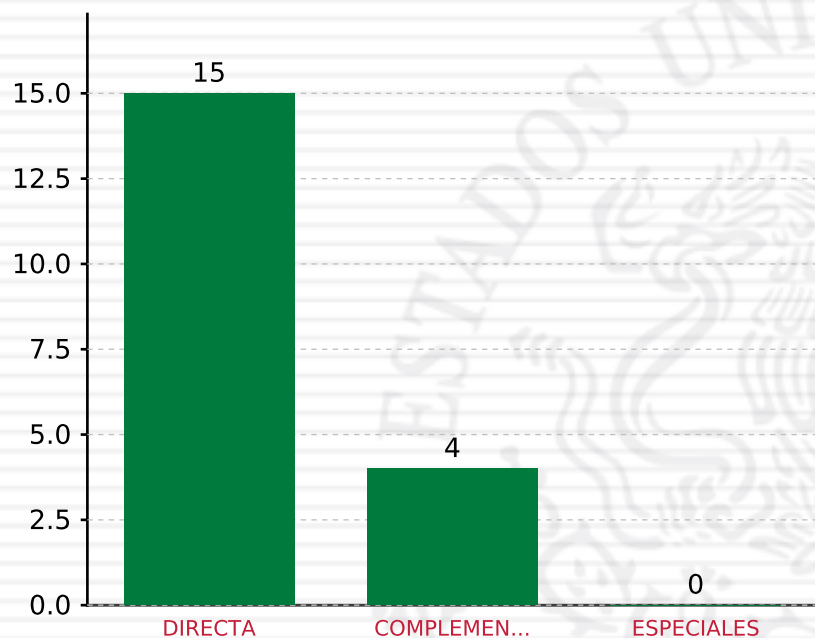
(POR FOCALIZACIÓN)

### TIPO DE INVERSIONES REALIZADAS CON RECURSOS FISDMDF

FOCALIZACIÓN	MONTO	PORCENTAJE(%)
ZAP URBANA	5,685,130.47	31.13%
LOC. 2 GRS.	8,462,788.53	46.34%
P. EXT.	3,566,709.09	19.53%
<b>SUBTOTAL DE INVERSIONES</b>	<b>17,714,628.09</b>	<b>97.00%</b>
GASTOS INDIRECTOS	547,875.10	3.00%
PRODIM	0.00	0.00%
<b>SUBTOTAL G.I. + PRODIM</b>	<b>547,875.10</b>	<b>3.00%</b>
<b>TOTAL REPORTADO FISDMDF</b>	<b>18,262,503.19</b>	<b>100%</b>
<b>% FISDMDF EJERCIDO CON RESPECTO A FISDMDF TOTAL</b>		<b>100.00%</b>



**TOTAL DE PROYECTOS: 19**



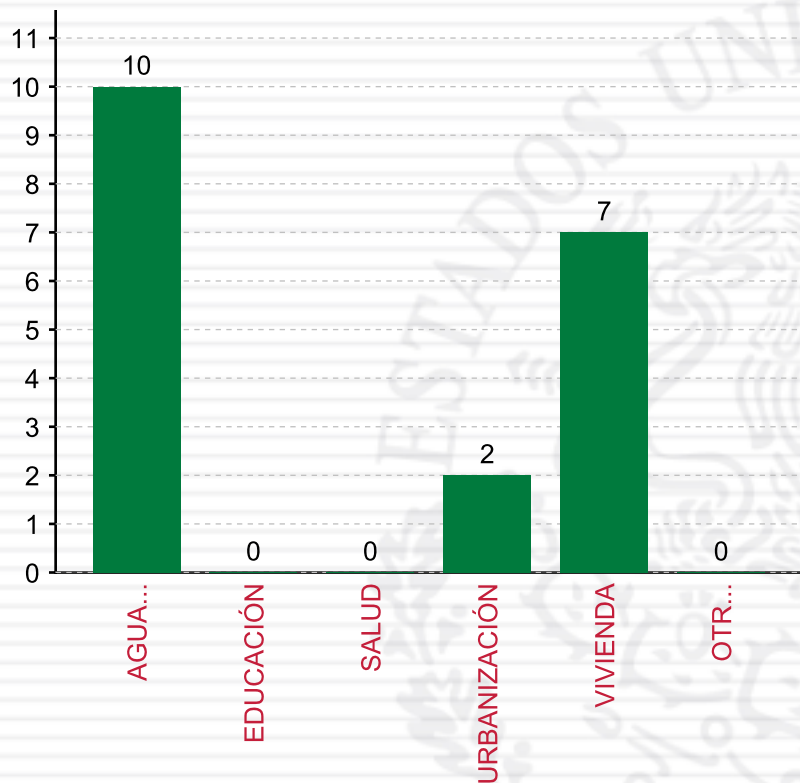
**TOTAL DE PROYECTOS: 19**

## TIPO DE INVERSIONES REALIZADAS

(POR INCIDENCIA)

### TIPO DE INVERSIONES REALIZADAS CON RECURSOS FISMDF

TIPO	MONTO	PORCENTAJE(%)
DIRECTA	13,944,601.28	76.36%
COMPLEMENTARIA	3,770,026.81	20.64%
ESPECIALES	0.00	0.00%
<b>SUBTOTAL DE INVERSIONES</b>	<b>17,714,628.09</b>	<b>97.00%</b>
GASTOS INDIRECTOS	547,875.10	3.00%
PRODIM	0.00	0.00%
<b>SUBTOTAL G.I. + PRODIM</b>	<b>547,875.10</b>	<b>3.00%</b>
<b>TOTAL REPORTADO FISMDF</b>	<b>18,262,503.19</b>	<b>100%</b>
<b>% FISMDF EJERCIDO CON RESPECTO A FISMDF TOTAL</b>		<b>100.00%</b>



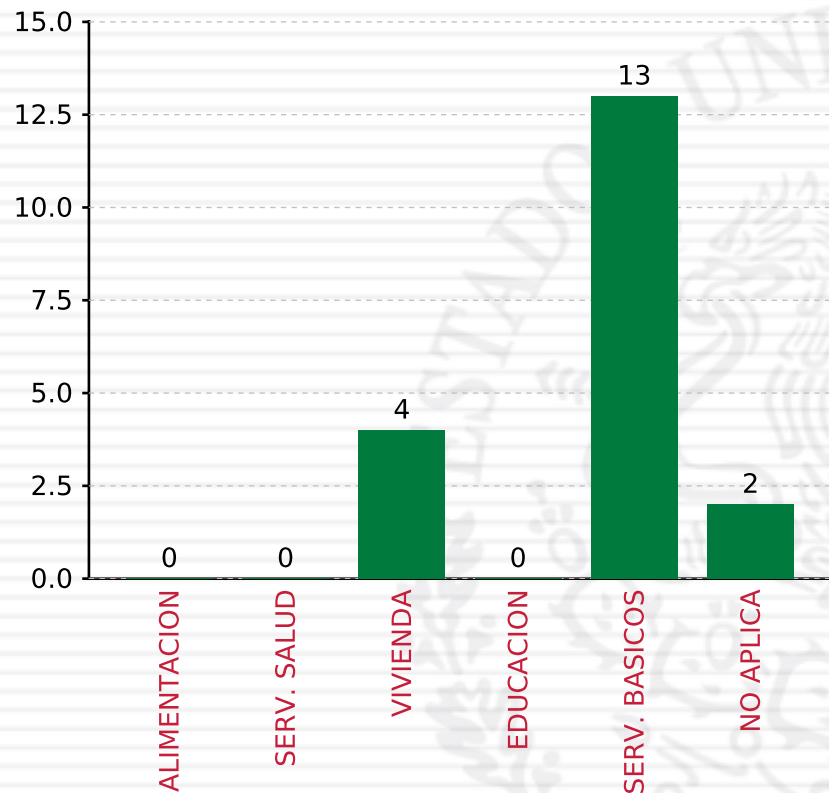
**TOTAL DE PROYECTOS: 19**

## TIPO DE INVERSIONES REALIZADAS

(POR RUBRO DE GASTO)

### TIPO DE INVERSIONES REALIZADAS CON RECURSOS FISDMDF

RUBRO	MONTO	PORCENTAJE(%)
AGUA Y SANEAMIENTO	7,746,747.23	42.42%
EDUCACIÓN	0.00	%
SALUD	0.00	%
URBANIZACIÓN	1,038,736.73	5.69%
VIVIENDA	8,929,144.13	48.89%
OTROS PROYECTOS	0.00	%
<b>SUBTOTAL DE INVERSIONES</b>	<b>17,714,628.09</b>	<b>97.00%</b>
GASTOS INDIRECTOS	547,875.10	3.00%
PRODIM	0.00	0.00%
<b>SUBTOTAL G.I. + PRODIM</b>	<b>547,875.10</b>	<b>3.00%</b>
<b>TOTAL REPORTADO FISDMDF</b>	<b>18,262,503.19</b>	<b>100%</b>
<b>% FISDMDF EJERCIDO CON RESPECTO A FISDMDF TOTAL</b>		<b>100.00%</b>



**TOTAL DE PROYECTOS: 19**

## TIPO DE INVERSIONES REALIZADAS

(POR CARENCIA SOCIAL)

### TIPO DE INVERSIONES REALIZADAS CON RECURSOS FISDMDF

CARENCIA SOCIAL	MONTO	PORCENTAJE(%)
ALIMENTACION	0.00	%
SERV. SALUD	0.00	%
VIVIENDA	7,910,409.99	43.32 %
EDUCACION	0.00	%
SERV. BASICOS	8,765,481.37	48.00 %
NO APLICA	1,038,736.73	5.69 %
<b>SUBTOTAL DE INVERSIONES</b>	<b>17,714,628.09</b>	<b>97.00 %</b>
GASTOS INDIRECTOS	547,875.10	3.00 %
PRODIM	0.00	0.00 %
<b>SUBTOTAL G.I. + PRODIM</b>	<b>547,875.10</b>	<b>3.00 %</b>
<b>TOTAL REPORTADO FISDMDF</b>	<b>18,262,503.19</b>	<b>100 %</b>
<b>% FISDMDF EJERCIDO CON RESPECTO A FISDMDF TOTAL</b>		<b>100.00 %</b>





## **FONDO DE APORTACIONES PARA LA INFRAESTRUCTURA SOCIAL**

FAIS 2018

---

**A NIVEL MUNICIPAL PARA VERACRUZ DE IGNACIO DE LA LLAVE,  
ACAJETE**

**CORTE AL 31 DE DICIEMBRE DE 2018 A LAS 23:59**

**FONDO DE APORTACIONES PARA LA INFRAESTRUCTURA SOCIAL  
MUNICIPAL Y DE LAS DEMARCACIONES TERRITORIALES DEL  
DISTRITO FEDERAL**

---

FISMDF 2018



## DISTRIBUCIÓN DE LA INVERSIÓN - ENTIDAD

(ASIGNADA, REPORTADA Y POR EJERCER)



● Inversión por Ejercer ● Inversión Reportada

Inversión Asignada

\$ 9,737,392.18



Crédito BANOBRAS

\$ 0.00



Deuda BANOBRAS

\$ 0.00



Recursos Disponibles

\$ 9,737,392.18

Monto Reportado

\$ 9,737,392.18



**7**

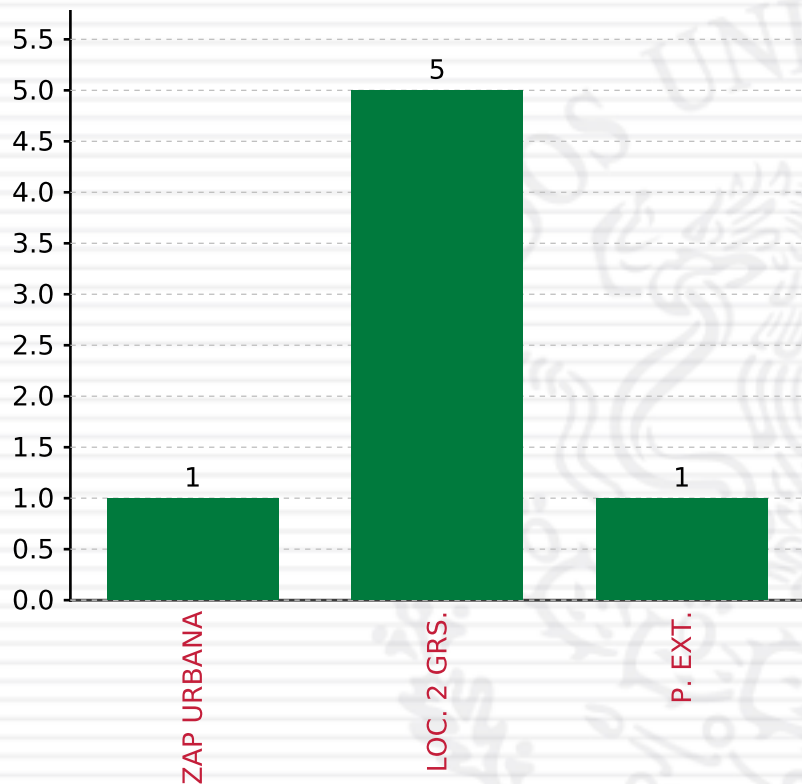
**PROYECTOS REALIZADOS**

**FISMDF**

**1**



**MUNICIPIOS  
REPORTARON**



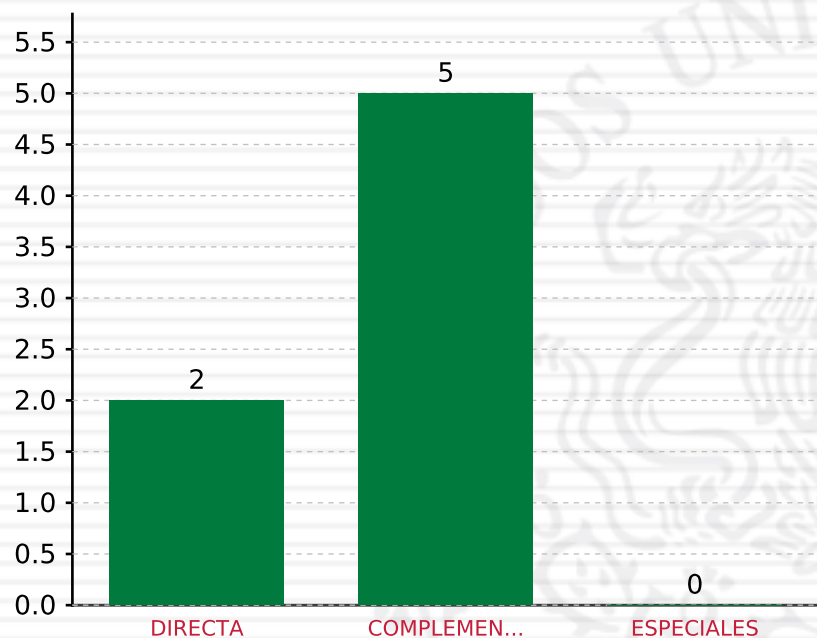
**TOTAL DE PROYECTOS: 7**

## TIPO DE INVERSIONES REALIZADAS

(POR FOCALIZACIÓN)

### TIPO DE INVERSIONES REALIZADAS CON RECURSOS FISDMDF

FOCALIZACIÓN	MONTO	PORCENTAJE(%)
ZAP URBANA	6,000,000.00	61.62%
LOC. 2 GRS.	2,673,042.40	27.45%
P. EXT.	869,740.45	8.93%
<b>SUBTOTAL DE INVERSIONES</b>	<b>9,542,782.85</b>	<b>98.00%</b>
GASTOS INDIRECTOS	0.00	0.00%
PRODIM	194,609.33	2.00%
<b>SUBTOTAL G.I. + PRODIM</b>	<b>194,609.33</b>	<b>2.00%</b>
<b>TOTAL REPORTADO FISDMDF</b>	<b>9,737,392.18</b>	<b>100%</b>
<b>% FISDMDF EJERCIDO CON RESPECTO A FISDMDF TOTAL</b>		<b>100.00%</b>



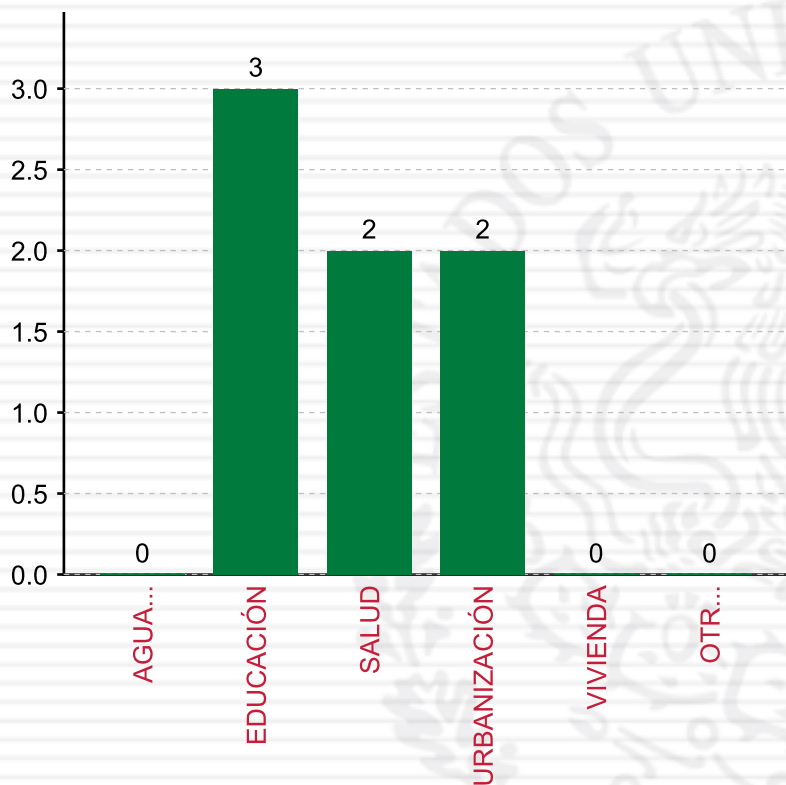
**TOTAL DE PROYECTOS: 7**

## TIPO DE INVERSIONES REALIZADAS

(POR INCIDENCIA)

### TIPO DE INVERSIONES REALIZADAS CON RECURSOS FISDMDF

TIPO	MONTO	PORCENTAJE(%)
DIRECTA	6,869,740.45	70.55%
COMPLEMENTARIA	2,673,042.40	27.45%
ESPECIALES	0.00	0.00%
<b>SUBTOTAL DE INVERSIONES</b>	<b>9,542,782.85</b>	<b>98.00%</b>
GASTOS INDIRECTOS	0.00	0.00%
PRODIM	194,609.33	2.00%
<b>SUBTOTAL G.I. + PRODIM</b>	<b>194,609.33</b>	<b>2.00%</b>
<b>TOTAL REPORTADO FISDMDF</b>	<b>9,737,392.18</b>	<b>100%</b>
<b>% FISDMDF EJERCIDO CON RESPECTO A FISDMDF TOTAL</b>		<b>100.00%</b>



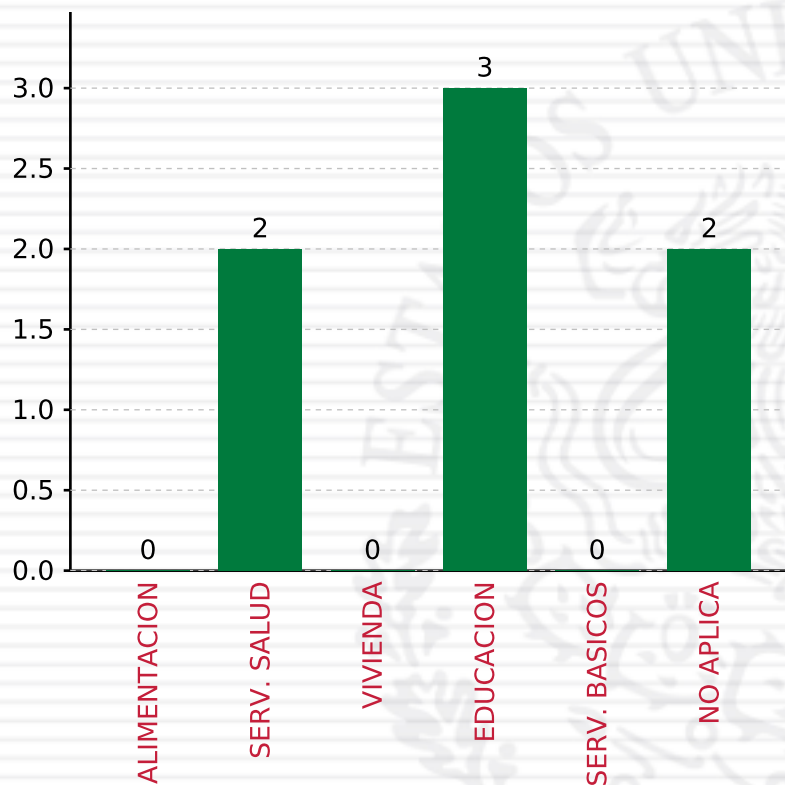
**TOTAL DE PROYECTOS: 7**

## TIPO DE INVERSIONES REALIZADAS

(POR RUBRO DE GASTO)

### TIPO DE INVERSIONES REALIZADAS CON RECURSOS FISDMDF

RUBRO	MONTO	PORCENTAJE(%)
AGUA Y SANEAMIENTO	0.00	%
EDUCACIÓN	1,461,274.75	15.01%
SALUD	6,869,740.45	70.55%
URBANIZACIÓN	1,211,767.65	12.44%
VIVIENDA	0.00	%
OTROS PROYECTOS	0.00	%
<b>SUBTOTAL DE INVERSIONES</b>	<b>9,542,782.85</b>	<b>98.00%</b>
GASTOS INDIRECTOS	0.00	0.00%
PRODIM	194,609.33	2.00%
<b>SUBTOTAL G.I. + PRODIM</b>	<b>194,609.33</b>	<b>2.00%</b>
<b>TOTAL REPORTADO FISDMDF</b>	<b>9,737,392.18</b>	<b>100%</b>
<b>% FISDMDF EJERCIDO CON RESPECTO A FISDMDF TOTAL</b>		<b>100.00%</b>



**TOTAL DE PROYECTOS: 7**

## TIPO DE INVERSIONES REALIZADAS

(POR CARENCIA SOCIAL)

### TIPO DE INVERSIONES REALIZADAS CON RECURSOS FISDMDF

CARENCIA SOCIAL	MONTO	PORCENTAJE(%)
ALIMENTACION	0.00	%
SERV. SALUD	6,869,740.45	70.55%
VIVIENDA	0.00	%
EDUCACION	1,461,274.75	15.01%
SERV. BASICOS	0.00	%
NO APLICA	1,211,767.65	12.44%
<b>SUBTOTAL DE INVERSIONES</b>	<b>9,542,782.85</b>	<b>98.00%</b>
GASTOS INDIRECTOS	0.00	0.00%
PRODIM	194,609.33	2.00%
<b>SUBTOTAL G.I. + PRODIM</b>	<b>194,609.33</b>	<b>2.00%</b>
<b>TOTAL REPORTADO FISDMDF</b>	<b>9,737,392.18</b>	<b>100%</b>
<b>% FISDMDF EJERCIDO CON RESPECTO A FISDMDF TOTAL</b>		<b>100.00%</b>



SEDESOL

SECRETARÍA DE  
DESARROLLO SOCIAL



## FONDO DE APORTACIONES PARA LA INFRAESTRUCTURA SOCIAL

FAIS 2018

---

**A NIVEL MUNICIPAL PARA VERACRUZ DE IGNACIO DE LA LLAVE,  
ACATLÁN**

**CORTE AL 31 DE DICIEMBRE DE 2018 A LAS 23:59**

**FONDO DE APORTACIONES PARA LA INFRAESTRUCTURA SOCIAL  
MUNICIPAL Y DE LAS DEMARCACIONES TERRITORIALES DEL  
DISTRITO FEDERAL**

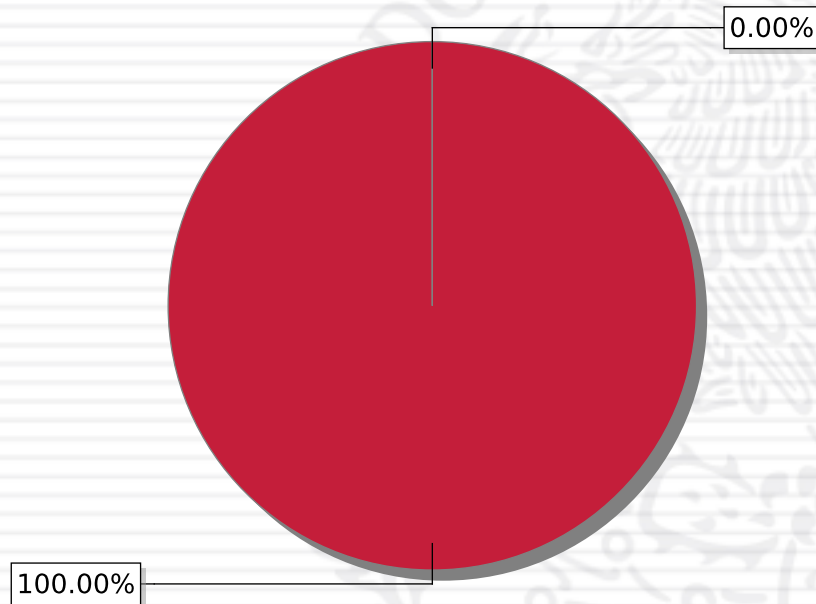
---

FISMDF 2018



## DISTRIBUCIÓN DE LA INVERSIÓN - ENTIDAD

(ASIGNADA, REPORTADA Y POR EJERCER)



● Inversión por Ejercer ● Inversión Reportada

Inversión Asignada

\$ 3,525,683.22



Crédito BANOBRAS

\$ 0.00



Deuda BANOBRAS

\$ 0.00



Recursos Disponibles

\$ 3,525,683.22

Monto Reportado

\$ 3,525,683.00



**7**

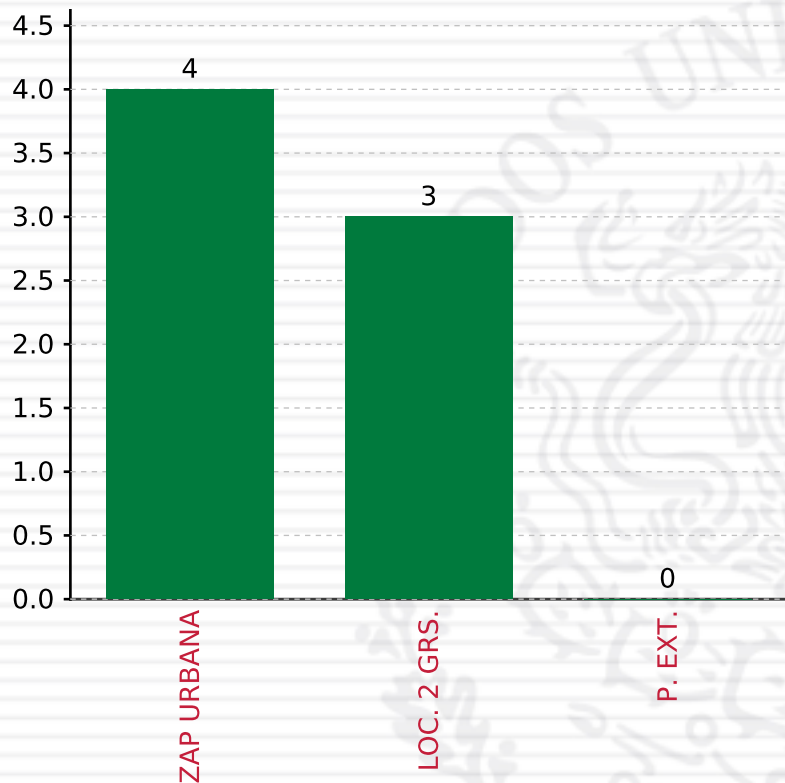
**PROYECTOS REALIZADOS**

**FISMDF**

**1**



**MUNICIPIOS  
REPORTARON**



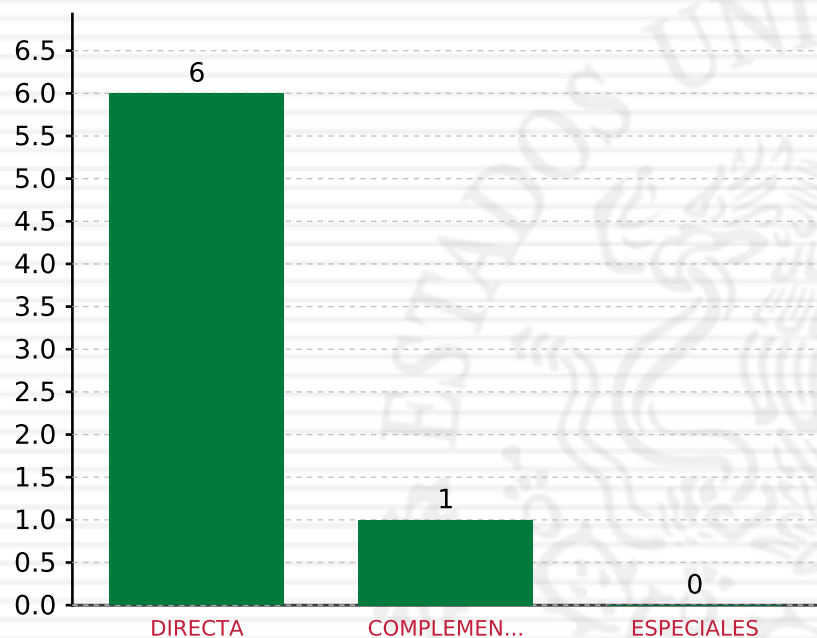
**TOTAL DE PROYECTOS: 7**

## TIPO DE INVERSIONES REALIZADAS

(POR FOCALIZACIÓN)

### TIPO DE INVERSIONES REALIZADAS CON RECURSOS FISDMDF

FOCALIZACIÓN	MONTO	PORCENTAJE(%)
ZAP URBANA	1,474,535.00	41.82%
LOC. 2 GRS.	2,051,148.00	58.18%
P. EXT.	0.00	0.00%
<b>SUBTOTAL DE INVERSIONES</b>	<b>3,525,683.00</b>	<b>100.00%</b>
GASTOS INDIRECTOS	0.00	0.00%
PRODIM	0.00	0.00%
<b>SUBTOTAL G.I. + PRODIM</b>	<b>0.00</b>	<b>0.00%</b>
<b>TOTAL REPORTADO FISDMDF</b>	<b>3,525,683.00</b>	<b>100%</b>
<b>% FISDMDF EJERCIDO CON RESPECTO A FISDMDF TOTAL</b>		<b>100.00%</b>



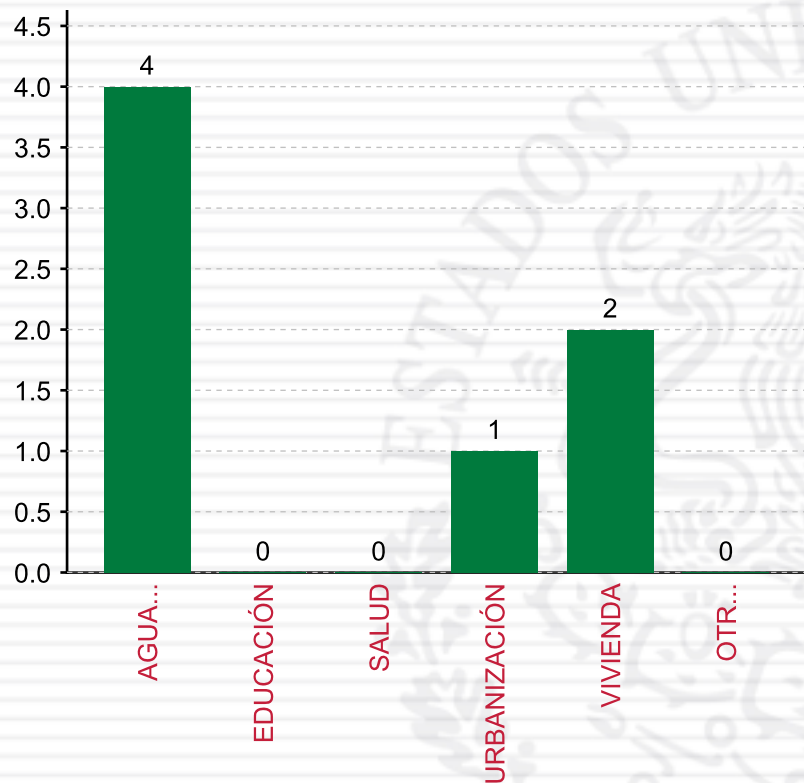
**TOTAL DE PROYECTOS: 7**

## TIPO DE INVERSIONES REALIZADAS

(POR INCIDENCIA)

### TIPO DE INVERSIONES REALIZADAS CON RECURSOS FISMDF

TIPO	MONTO	PORCENTAJE(%)
DIRECTA	3,062,819.00	86.87%
COMPLEMENTARIA	462,864.00	13.13%
ESPECIALES	0.00	0.00%
<b>SUBTOTAL DE INVERSIONES</b>	<b>3,525,683.00</b>	<b>100.00%</b>
GASTOS INDIRECTOS	0.00	0.00%
PRODIM	0.00	0.00%
<b>SUBTOTAL G.I. + PRODIM</b>	<b>0.00</b>	<b>0.00%</b>
<b>TOTAL REPORTADO FISMDF</b>	<b>3,525,683.00</b>	<b>100%</b>
<b>% FISMDF EJERCIDO CON RESPECTO A FISMDF TOTAL</b>		<b>100.00%</b>



**TOTAL DE PROYECTOS: 7**

## TIPO DE INVERSIONES REALIZADAS

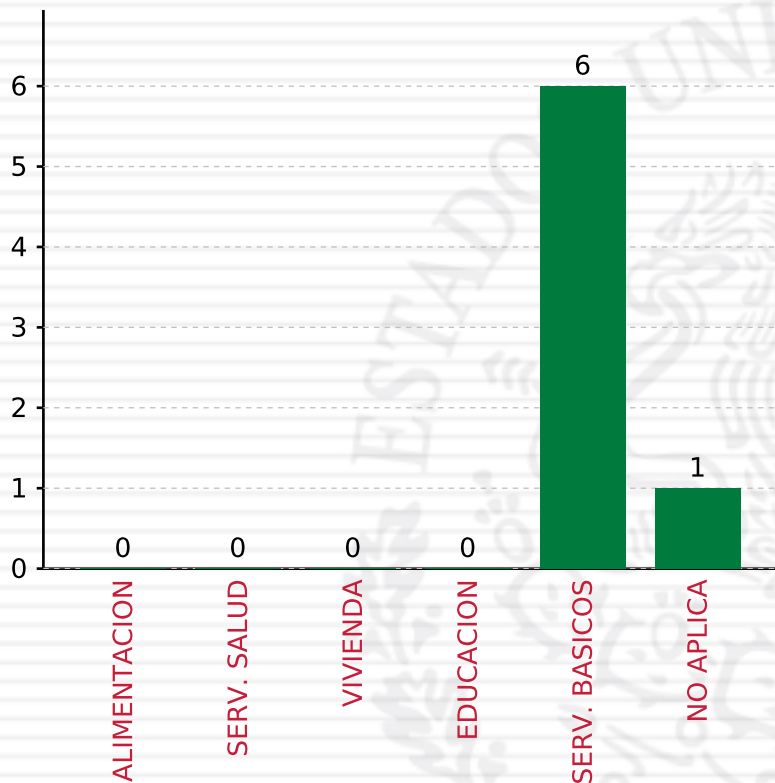
(POR RUBRO DE GASTO)

TIPO DE INVERSIONES REALIZADAS CON RECURSOS FISDMDF		
RUBRO	MONTO	PORCENTAJE(%)
AGUA Y SANEAMIENTO	1,602,819.00	45.46%
EDUCACIÓN	0.00	%
SALUD	0.00	%
URBANIZACIÓN	462,864.00	13.13%
VIVIENDA	1,460,000.00	41.41%
OTROS PROYECTOS	0.00	%
<b>SUBTOTAL DE INVERSIONES</b>	<b>3,525,683.00</b>	<b>100.00%</b>
GASTOS INDIRECTOS	0.00	0.00%
PRODIM	0.00	0.00%
<b>SUBTOTAL G.I. + PRODIM</b>	<b>0.00</b>	<b>0.00%</b>
<b>TOTAL REPORTADO FISDMDF</b>	<b>3,525,683.00</b>	<b>100%</b>
<b>% FISDMDF EJERCIDO CON RESPECTO A FISDMDF TOTAL</b>		<b>100.00%</b>



## TIPO DE INVERSIONES REALIZADAS

(POR CARENCIA SOCIAL)



**TOTAL DE PROYECTOS: 7**

### TIPO DE INVERSIONES REALIZADAS CON RECURSOS FISDMDF

CARENCIA SOCIAL	MONTO	PORCENTAJE(%)
ALIMENTACION	0.00	%
SERV. SALUD	0.00	%
VIVIENDA	0.00	%
EDUCACION	0.00	%
SERV. BASICOS	3,062,819.00	86.87%
NO APLICA	462,864.00	13.13%
<b>SUBTOTAL DE INVERSIONES</b>	<b>3,525,683.00</b>	<b>100.00%</b>
GASTOS INDIRECTOS	0.00	0.00%
PRODIM	0.00	0.00%
<b>SUBTOTAL G.I. + PRODIM</b>	<b>0.00</b>	<b>0.00%</b>
<b>TOTAL REPORTADO FISDMDF</b>	<b>3,525,683.00</b>	<b>100%</b>
<b>% FISDMDF EJERCIDO CON RESPECTO A FISDMDF TOTAL</b>		<b>100.00%</b>



**SEDESOL**  
SECRETARÍA DE  
DESARROLLO SOCIAL



**FONDO DE APORTACIONES PARA LA INFRAESTRUCTURA SOCIAL**

FAIS 2018

---

**A NIVEL MUNICIPAL PARA VERACRUZ DE IGNACIO DE LA LLAVE,  
ACTOPAN**

**CORTE AL 31 DE DICIEMBRE DE 2018 A LAS 23:59**

**FONDO DE APORTACIONES PARA LA INFRAESTRUCTURA SOCIAL  
MUNICIPAL Y DE LAS DEMARCACIONES TERRITORIALES DEL  
DISTRITO FEDERAL**

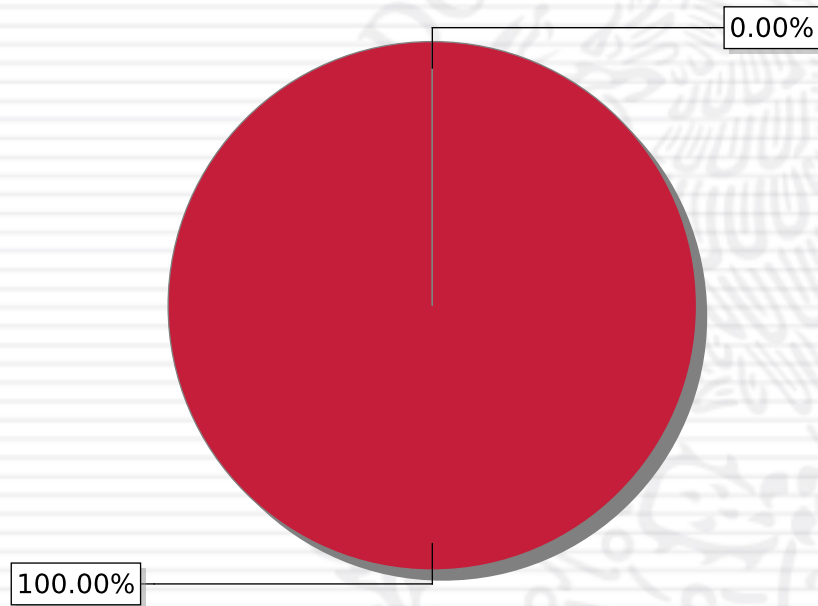
---

FISMDF 2018



## DISTRIBUCIÓN DE LA INVERSIÓN - ENTIDAD

(ASIGNADA, REPORTADA Y POR EJERCER)



● Inversión por Ejercer ● Inversión Reportada

Inversión Asignada

\$ 26,641,472.34



Crédito BANOBRAS

\$ 0.00



Deuda BANOBRAS

\$ 0.00



Recursos Disponibles

\$ 26,641,472.34

Monto Reportado

\$ 26,641,472.00



**39**

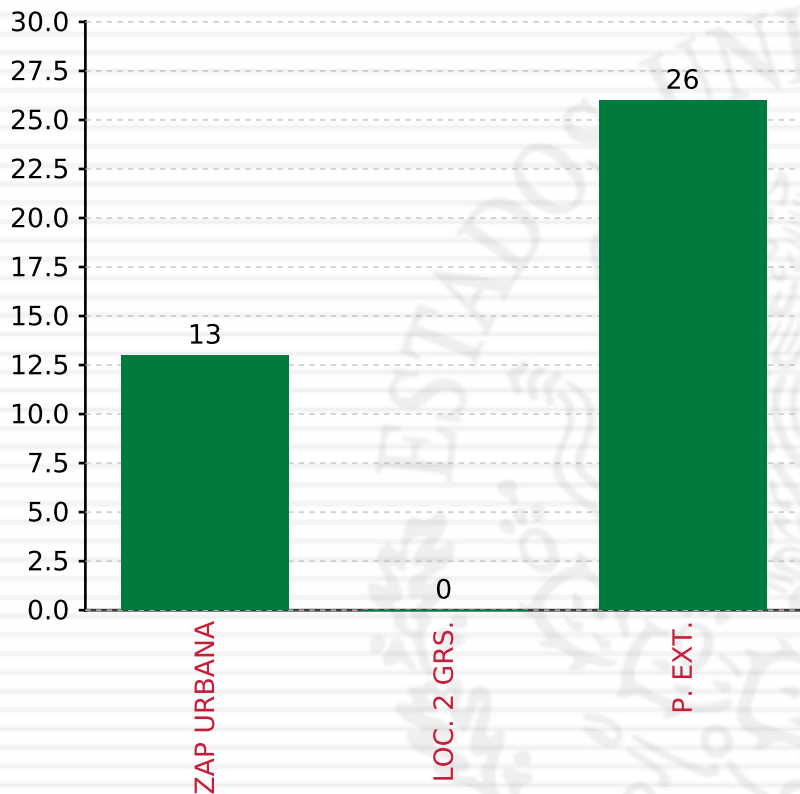
**PROYECTOS REALIZADOS**

**FISMDF**

**1**



**MUNICIPIOS  
REPORTARON**



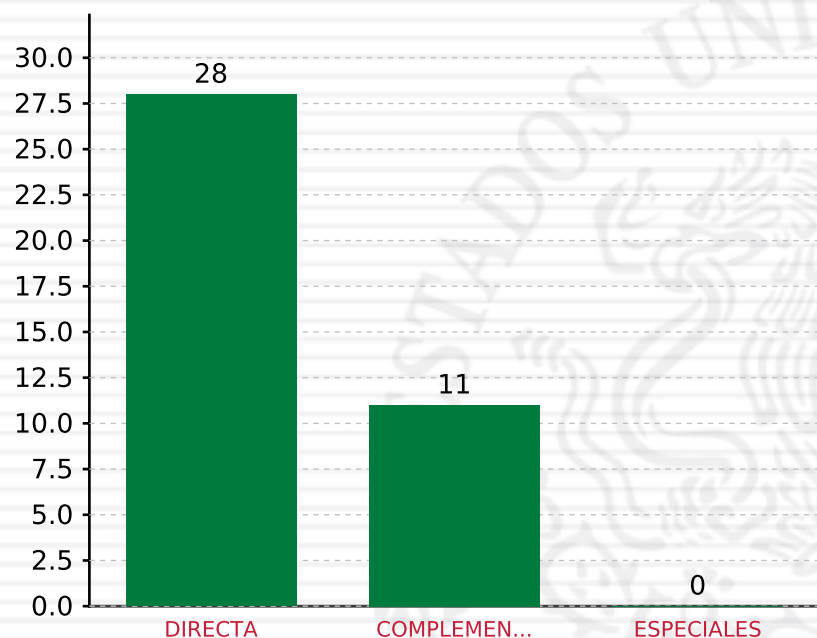
**TOTAL DE PROYECTOS: 39**

## TIPO DE INVERSIONES REALIZADAS

(POR FOCALIZACIÓN)

### TIPO DE INVERSIONES REALIZADAS CON RECURSOS FISDMDF

FOCALIZACIÓN	MONTO	PORCENTAJE(%)
ZAP URBANA	13,173,625.35	49.45%
LOC. 2 GRS.	0.00	0.00%
P. EXT.	12,668,602.49	47.55%
<b>SUBTOTAL DE INVERSIONES</b>	<b>25,842,227.84</b>	<b>97.00%</b>
GASTOS INDIRECTOS	799,244.16	3.00%
PRODIM	0.00	0.00%
<b>SUBTOTAL G.I. + PRODIM</b>	<b>799,244.16</b>	<b>3.00%</b>
<b>TOTAL REPORTADO FISDMDF</b>	<b>26,641,472.00</b>	<b>100%</b>
<b>% FISDMDF EJERCIDO CON RESPECTO A FISDMDF TOTAL</b>		<b>100.00%</b>



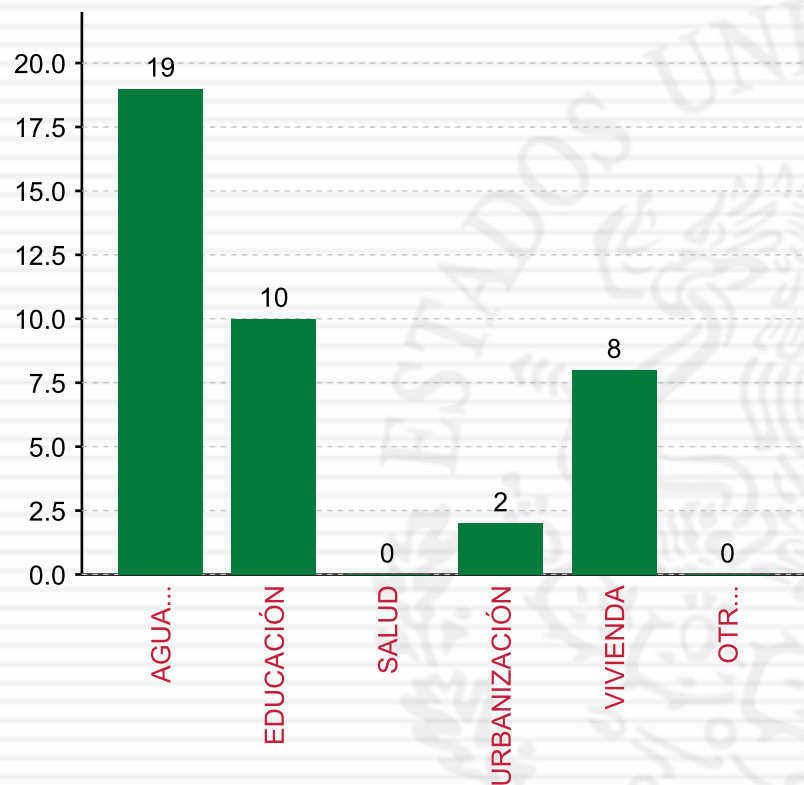
**TOTAL DE PROYECTOS: 39**

## TIPO DE INVERSIONES REALIZADAS

(POR INCIDENCIA)

### TIPO DE INVERSIONES REALIZADAS CON RECURSOS FISDMDF

TIPO	MONTO	PORCENTAJE(%)
DIRECTA	19,170,764.26	71.96%
COMPLEMENTARIA	6,671,463.58	25.04%
ESPECIALES	0.00	0.00%
<b>SUBTOTAL DE INVERSIONES</b>	<b>25,842,227.84</b>	<b>97.00%</b>
GASTOS INDIRECTOS	799,244.16	3.00%
PRODIM	0.00	0.00%
<b>SUBTOTAL G.I. + PRODIM</b>	<b>799,244.16</b>	<b>3.00%</b>
<b>TOTAL REPORTADO FISDMDF</b>	<b>26,641,472.00</b>	<b>100%</b>
<b>% FISDMDF EJERCIDO CON RESPECTO A FISDMDF TOTAL</b>		<b>100.00%</b>



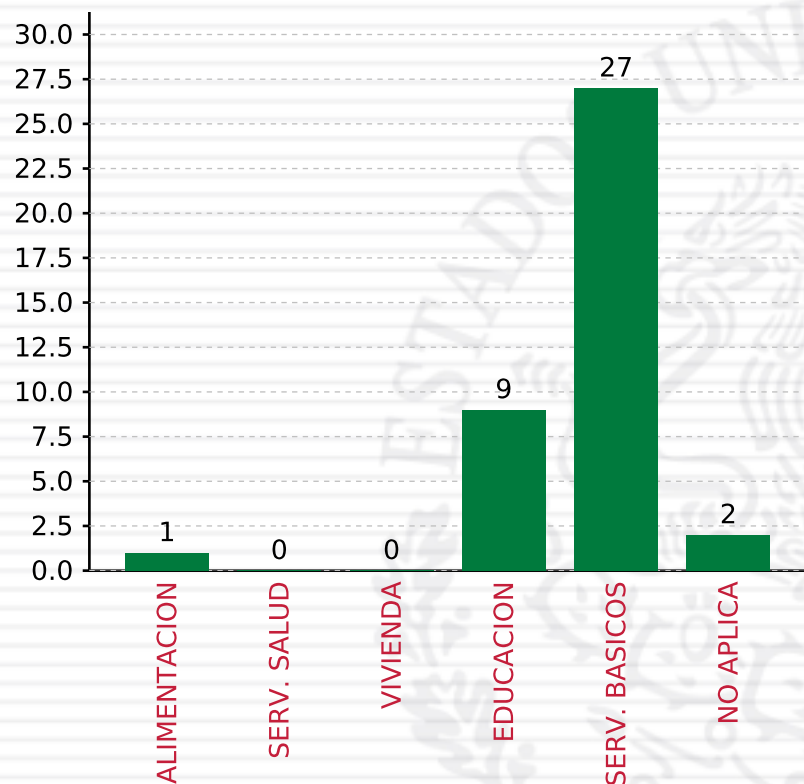
**TOTAL DE PROYECTOS: 39**

## TIPO DE INVERSIONES REALIZADAS

(POR RUBRO DE GASTO)

### TIPO DE INVERSIONES REALIZADAS CON RECURSOS FISDMDF

RUBRO	MONTO	PORCENTAJE(%)
AGUA Y SANEAMIENTO	14,548,356.17	54.61%
EDUCACIÓN	3,196,012.12	12.00%
SALUD	0.00	%
URBANIZACIÓN	3,989,625.26	14.98%
VIVIENDA	4,108,234.29	15.42%
OTROS PROYECTOS	0.00	%
<b>SUBTOTAL DE INVERSIONES</b>	<b>25,842,227.84</b>	<b>97.00%</b>
GASTOS INDIRECTOS	799,244.16	3.00%
PRODIM	0.00	0.00%
<b>SUBTOTAL G.I. + PRODIM</b>	<b>799,244.16</b>	<b>3.00%</b>
<b>TOTAL REPORTADO FISDMDF</b>	<b>26,641,472.00</b>	<b>100%</b>
<b>% FISDMDF EJERCIDO CON RESPECTO A FISDMDF TOTAL</b>		<b>100.00%</b>



**TOTAL DE PROYECTOS: 39**

## TIPO DE INVERSIONES REALIZADAS

(POR CARENCIA SOCIAL)

TIPO DE INVERSIONES REALIZADAS CON RECURSOS FISDMDF		
CARENCIA SOCIAL	MONTO	PORCENTAJE(%)
ALIMENTACION	514,173.80	1.93%
SERV. SALUD	0.00	%
VIVIENDA	0.00	%
EDUCACION	2,681,838.32	10.07%
SERV. BASICOS	18,656,590.46	70.03%
NO APLICA	3,989,625.26	14.98%
<b>SUBTOTAL DE INVERSIONES</b>	<b>25,842,227.84</b>	<b>97.00%</b>
GASTOS INDIRECTOS	799,244.16	3.00%
PRODIM	0.00	0.00%
<b>SUBTOTAL G.I. + PRODIM</b>	<b>799,244.16</b>	<b>3.00%</b>
<b>TOTAL REPORTADO FISDMDF</b>	<b>26,641,472.00</b>	<b>100%</b>
<b>% FISDMDF EJERCIDO CON RESPECTO A FISDMDF TOTAL</b>		<b>100.00%</b>



**SEDESOL**  
SECRETARÍA DE  
DESARROLLO SOCIAL



**FONDO DE APORTACIONES PARA LA INFRAESTRUCTURA SOCIAL**

FAIS 2018

---

**A NIVEL MUNICIPAL PARA VERACRUZ DE IGNACIO DE LA LLAVE,  
ATLAHUILCO**

**CORTE AL 31 DE DICIEMBRE DE 2018 A LAS 23:59**

**FONDO DE APORTACIONES PARA LA INFRAESTRUCTURA SOCIAL  
MUNICIPAL Y DE LAS DEMARCACIONES TERRITORIALES DEL  
DISTRITO FEDERAL**

---

FISMDF 2018



## DISTRIBUCIÓN DE LA INVERSIÓN - ENTIDAD

(ASIGNADA, REPORTADA Y POR EJERCER)



● Inversión por Ejercer ● Inversión Reportada

Inversión Asignada

\$ 20,360,510.63



Crédito BANOBRAS

\$ 0.00



Deuda BANOBRAS

\$ 0.00



Recursos Disponibles

\$ 20,360,510.63

Monto Reportado  
\$ 20,360,510.63



**25**

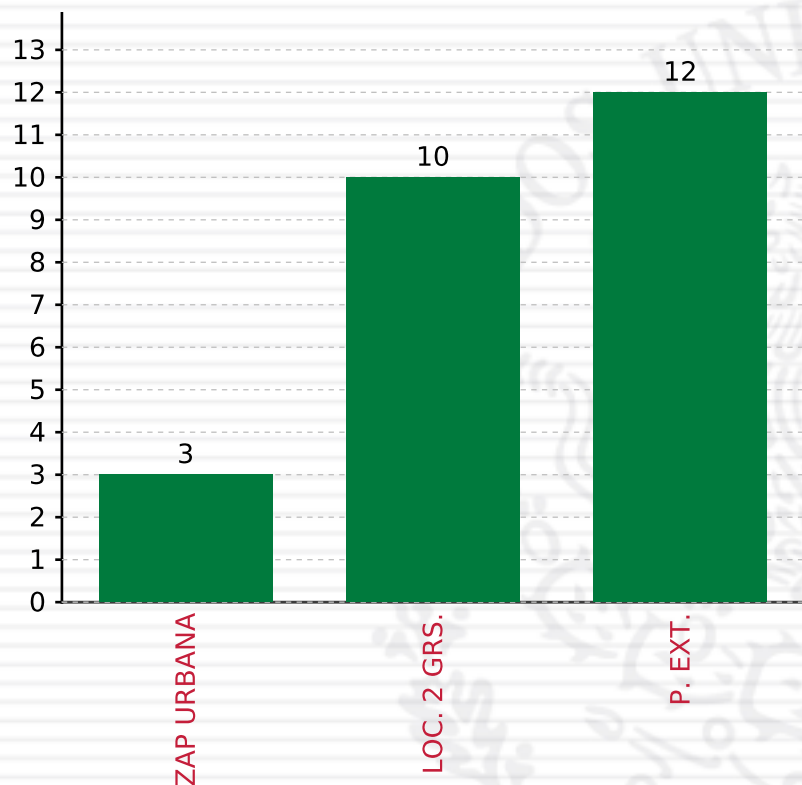
**PROYECTOS REALIZADOS**

**FISMDF**

**1**



**MUNICIPIOS  
REPORTARON**



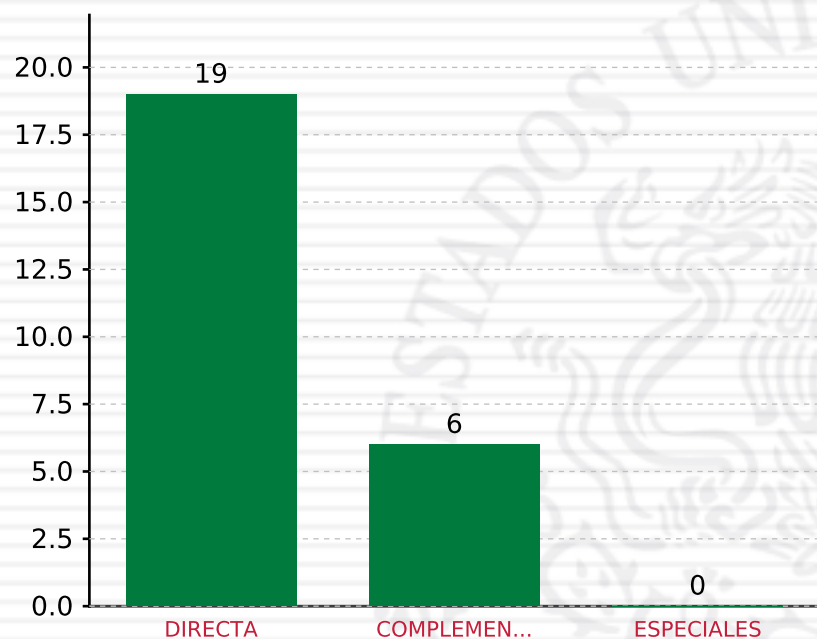
**TOTAL DE PROYECTOS: 25**

## TIPO DE INVERSIONES REALIZADAS

(POR FOCALIZACIÓN)

### TIPO DE INVERSIONES REALIZADAS CON RECURSOS FISDMDF

FOCALIZACIÓN	MONTO	PORCENTAJE(%)
ZAP URBANA	1,231,300.00	6.05%
LOC. 2 GRS.	10,284,563.32	50.51%
P. EXT.	8,844,647.31	43.44%
<b>SUBTOTAL DE INVERSIONES</b>	<b>20,360,510.63</b>	<b>100.00%</b>
GASTOS INDIRECTOS	0.00	0.00%
PRODIM	0.00	0.00%
<b>SUBTOTAL G.I. + PRODIM</b>	<b>0.00</b>	<b>0.00%</b>
<b>TOTAL REPORTADO FISDMDF</b>	<b>20,360,510.63</b>	<b>100%</b>
<b>% FISDMDF EJERCIDO CON RESPECTO A FISDMDF TOTAL</b>		<b>100.00%</b>



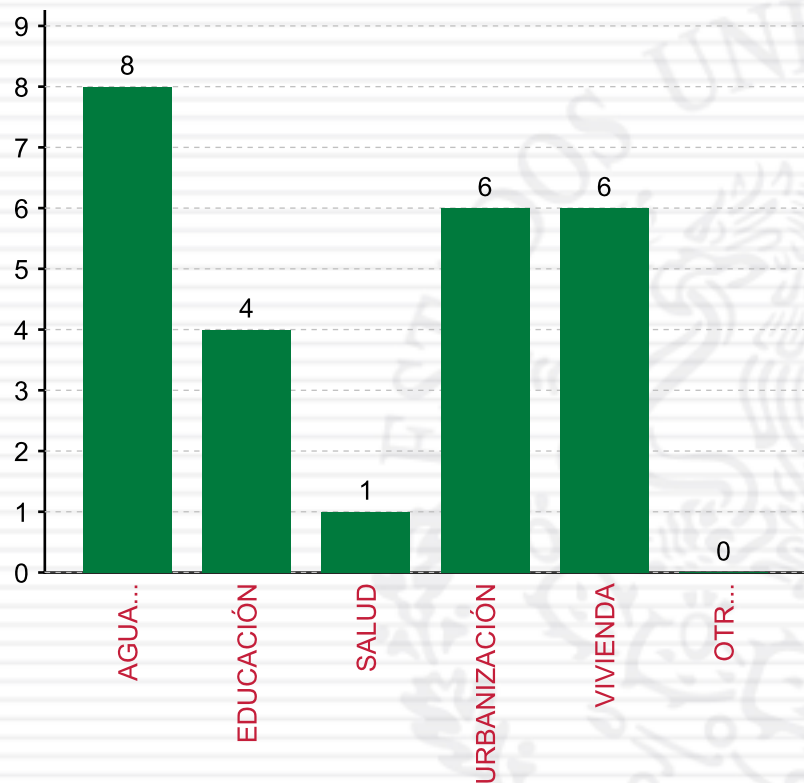
**TOTAL DE PROYECTOS: 25**

## TIPO DE INVERSIONES REALIZADAS

(POR INCIDENCIA)

### TIPO DE INVERSIONES REALIZADAS CON RECURSOS FISMDF

TIPO	MONTO	PORCENTAJE(%)
DIRECTA	17,412,198.38	85.52 %
COMPLEMENTARIA	2,948,312.25	14.48 %
ESPECIALES	0.00	0.00 %
<b>SUBTOTAL DE INVERSIONES</b>	<b>20,360,510.63</b>	<b>100.00 %</b>
GASTOS INDIRECTOS	0.00	0.00 %
PRODIM	0.00	0.00 %
<b>SUBTOTAL G.I. + PRODIM</b>	<b>0.00</b>	<b>0.00 %</b>
<b>TOTAL REPORTADO FISMDF</b>	<b>20,360,510.63</b>	<b>100 %</b>
<b>% FISMDF EJERCIDO CON RESPECTO A FISMDF TOTAL</b>		<b>100.00 %</b>



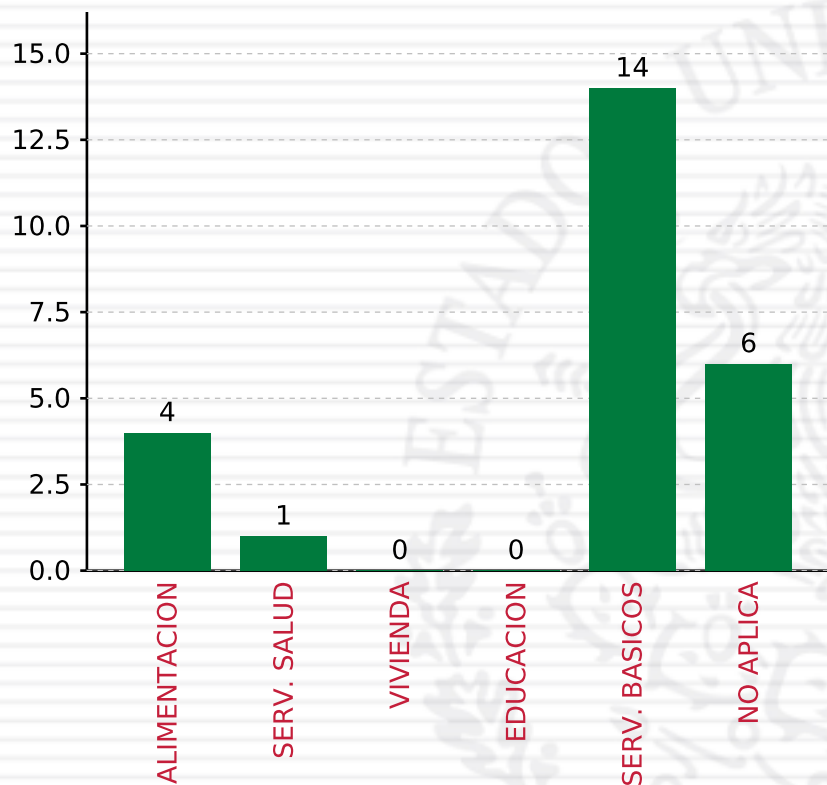
**TOTAL DE PROYECTOS: 25**

## TIPO DE INVERSIONES REALIZADAS

(POR RUBRO DE GASTO)

### TIPO DE INVERSIONES REALIZADAS CON RECURSOS FISDMDF

RUBRO	MONTO	PORCENTAJE(%)
AGUA Y SANEAMIENTO	8,091,131.63	39.74%
EDUCACIÓN	1,671,803.98	8.21%
SALUD	485,500.00	2.38%
URBANIZACIÓN	2,948,312.25	14.48%
VIVIENDA	7,163,762.77	35.18%
OTROS PROYECTOS	0.00	%
<b>SUBTOTAL DE INVERSIONES</b>	<b>20,360,510.63</b>	<b>100.00%</b>
GASTOS INDIRECTOS	0.00	0.00%
PRODIM	0.00	0.00%
<b>SUBTOTAL G.I. + PRODIM</b>	<b>0.00</b>	<b>0.00%</b>
<b>TOTAL REPORTADO FISDMDF</b>	<b>20,360,510.63</b>	<b>100%</b>
<b>% FISDMDF EJERCIDO CON RESPECTO A FISDMDF TOTAL</b>		<b>100.00%</b>



**TOTAL DE PROYECTOS: 25**

## TIPO DE INVERSIONES REALIZADAS

(POR CARENCIA SOCIAL)

### TIPO DE INVERSIONES REALIZADAS CON RECURSOS FISDMDF

CARENCIA SOCIAL	MONTO	PORCENTAJE(%)
ALIMENTACION	1,671,803.98	8.21%
SERV. SALUD	485,500.00	2.38%
VIVIENDA	0.00	%
EDUCACION	0.00	%
SERV. BASICOS	15,254,894.40	74.92%
NO APLICA	2,948,312.25	14.48%
<b>SUBTOTAL DE INVERSIONES</b>	<b>20,360,510.63</b>	<b>100.00%</b>
GASTOS INDIRECTOS	0.00	0.00%
PRODIM	0.00	0.00%
<b>SUBTOTAL G.I. + PRODIM</b>	<b>0.00</b>	<b>0.00%</b>
<b>TOTAL REPORTADO FISDMDF</b>	<b>20,360,510.63</b>	<b>100%</b>
<b>% FISDMDF EJERCIDO CON RESPECTO A FISDMDF TOTAL</b>		<b>100.00%</b>



**SEDESOL**  
SECRETARÍA DE  
DESARROLLO SOCIAL



## **FONDO DE APORTACIONES PARA LA INFRAESTRUCTURA SOCIAL**

FAIS 2018

---

**A NIVEL MUNICIPAL PARA VERACRUZ DE IGNACIO DE LA LLAVE,  
TLALTETELA**

**CORTE AL 31 DE DICIEMBRE DE 2018 A LAS 23:59**

**FONDO DE APORTACIONES PARA LA INFRAESTRUCTURA SOCIAL  
MUNICIPAL Y DE LAS DEMARCACIONES TERRITORIALES DEL  
DISTRITO FEDERAL**

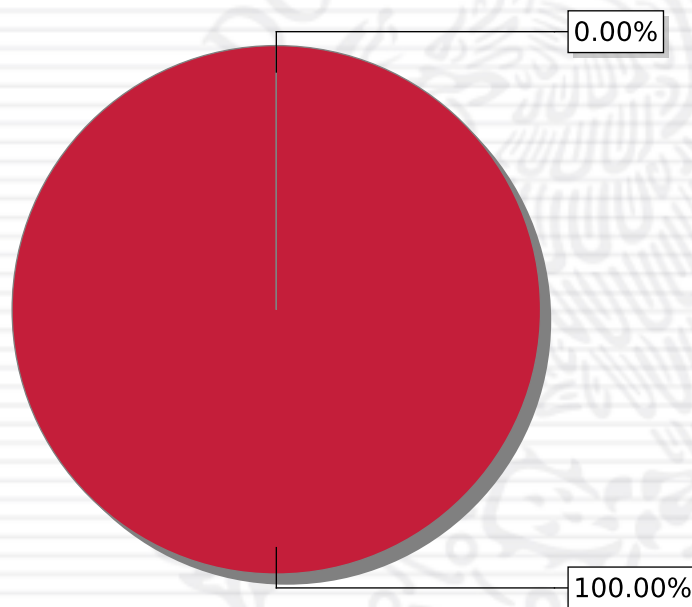
---

FISMDF 2018



## DISTRIBUCIÓN DE LA INVERSIÓN - ENTIDAD

(ASIGNADA, REPORTADA Y POR EJERCER)



● Inversión por Ejercer ● Inversión Reportada

Inversión Asignada

\$ 23,840,883.58



Crédito BANOBRAS

\$ 0.00



Deuda BANOBRAS

\$ 0.00



Recursos Disponibles

\$ 23,840,883.58

Monto Reportado  
\$ 23,840,883.58



**61**

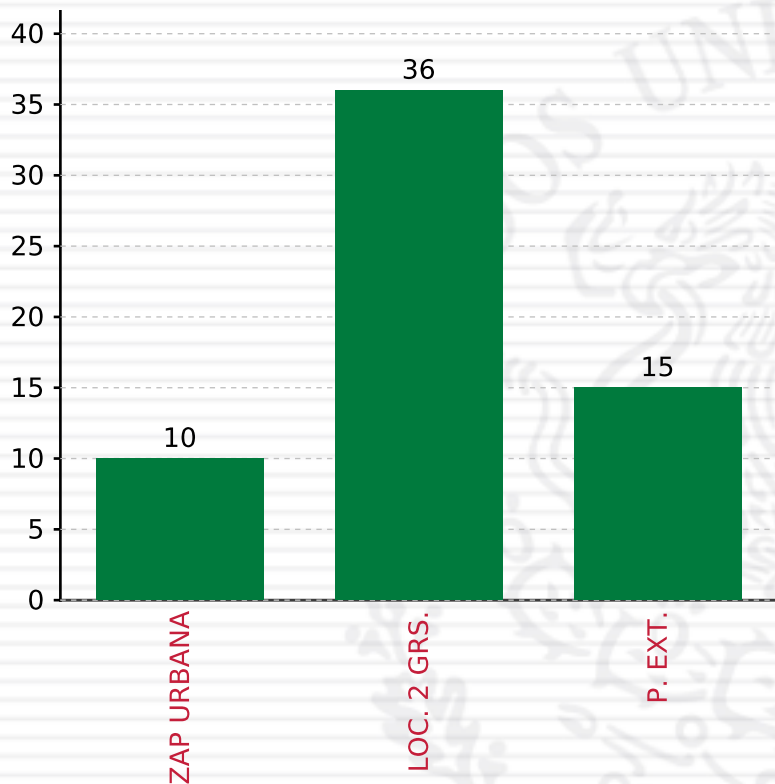
**PROYECTOS REALIZADOS**

**FISDMDF**

**1**



**MUNICIPIOS  
REPORTARON**



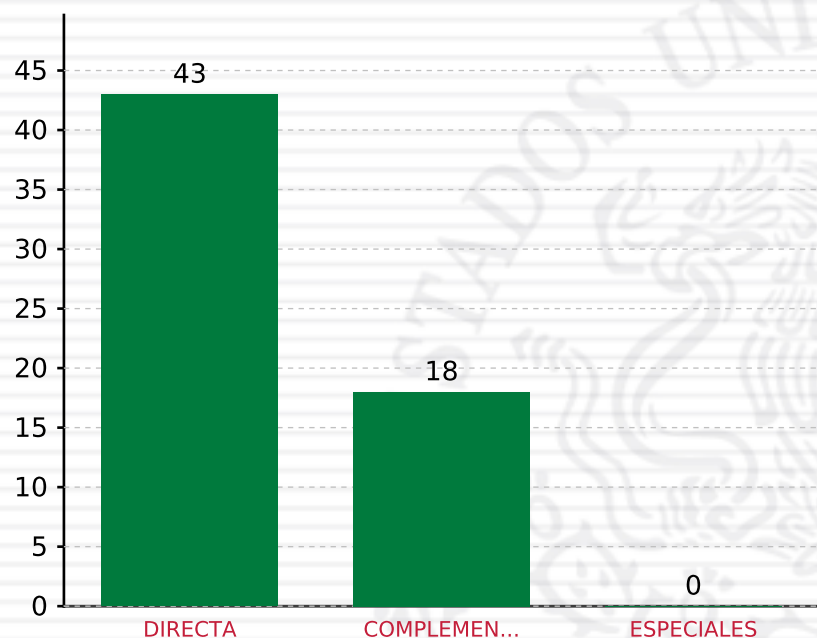
**TOTAL DE PROYECTOS: 61**

## TIPO DE INVERSIONES REALIZADAS

(POR FOCALIZACIÓN)

### TIPO DE INVERSIONES REALIZADAS CON RECURSOS FISDMDF

FOCALIZACIÓN	MONTO	PORCENTAJE(%)
ZAP URBANA	5,777,792.63	24.23%
LOC. 2 GRS.	11,009,731.01	46.18%
P. EXT.	6,338,359.94	26.59%
<b>SUBTOTAL DE INVERSIONES</b>	<b>23,125,883.58</b>	<b>97.00%</b>
GASTOS INDIRECTOS	715,000.00	3.00%
PRODIM	0.00	0.00%
<b>SUBTOTAL G.I. + PRODIM</b>	<b>715,000.00</b>	<b>3.00%</b>
<b>TOTAL REPORTADO FISDMDF</b>	<b>23,840,883.58</b>	<b>100%</b>
<b>% FISDMDF EJERCIDO CON RESPECTO A FISDMDF TOTAL</b>		<b>100.00%</b>



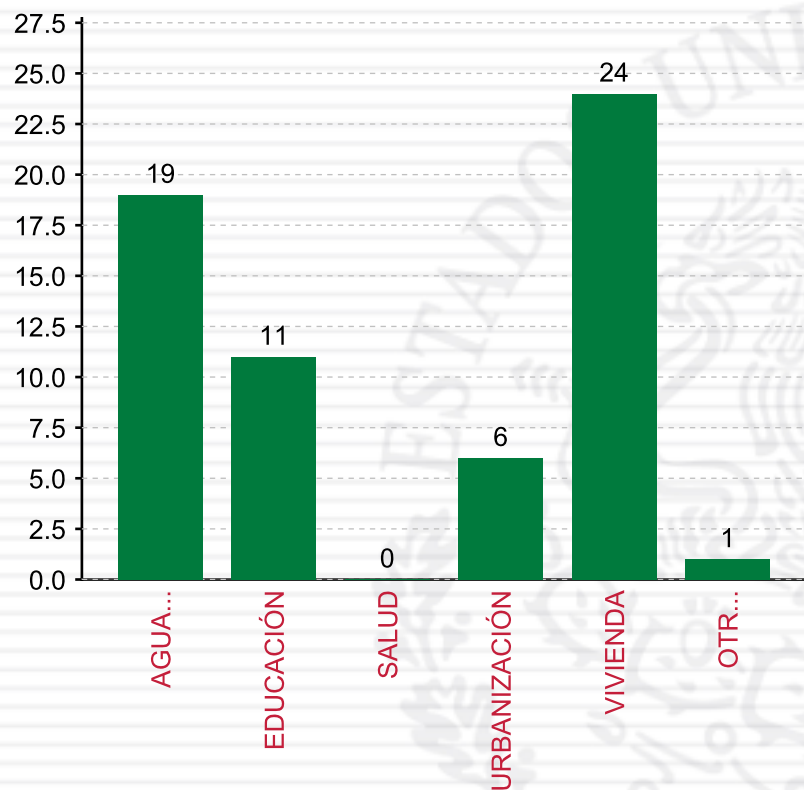
**TOTAL DE PROYECTOS: 61**

## TIPO DE INVERSIONES REALIZADAS

(POR INCIDENCIA)

### TIPO DE INVERSIONES REALIZADAS CON RECURSOS FISDMDF

TIPO	MONTO	PORCENTAJE(%)
DIRECTA	16,722,779.89	70.14%
COMPLEMENTARIA	6,403,103.69	26.86%
ESPECIALES	0.00	0.00%
<b>SUBTOTAL DE INVERSIONES</b>	<b>23,125,883.58</b>	<b>97.00%</b>
GASTOS INDIRECTOS	715,000.00	3.00%
PRODIM	0.00	0.00%
<b>SUBTOTAL G.I. + PRODIM</b>	<b>715,000.00</b>	<b>3.00%</b>
<b>TOTAL REPORTADO FISDMDF</b>	<b>23,840,883.58</b>	<b>100%</b>
<b>% FISDMDF EJERCIDO CON RESPECTO A FISDMDF TOTAL</b>		<b>100.00%</b>



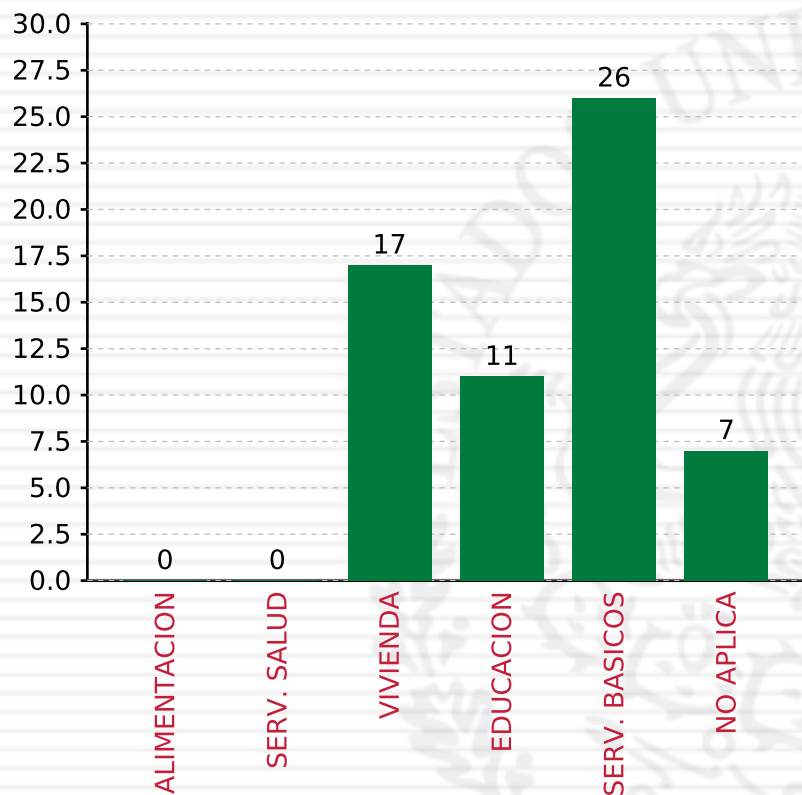
**TOTAL DE PROYECTOS: 61**

## TIPO DE INVERSIONES REALIZADAS

(POR RUBRO DE GASTO)

### TIPO DE INVERSIONES REALIZADAS CON RECURSOS FISDMDF

RUBRO	MONTO	PORCENTAJE(%)
AGUA Y SANEAMIENTO	10,917,660.48	45.79%
EDUCACIÓN	3,328,031.09	13.96%
SALUD	0.00	%
URBANIZACIÓN	2,810,978.85	11.79%
VIVIENDA	5,805,119.41	24.35%
OTROS PROYECTOS	264,093.75	1.11%
<b>SUBTOTAL DE INVERSIONES</b>	<b>23,125,883.58</b>	<b>97.00%</b>
GASTOS INDIRECTOS	715,000.00	3.00%
PRODIM	0.00	0.00%
<b>SUBTOTAL G.I. + PRODIM</b>	<b>715,000.00</b>	<b>3.00%</b>
<b>TOTAL REPORTADO FISDMDF</b>	<b>23,840,883.58</b>	<b>100%</b>
<b>% FISDMDF EJERCIDO CON RESPECTO A FISDMDF TOTAL</b>		<b>100.00%</b>



**TOTAL DE PROYECTOS: 61**

## TIPO DE INVERSIONES REALIZADAS

(POR CARENCIA SOCIAL)

### TIPO DE INVERSIONES REALIZADAS CON RECURSOS FISDMF

CARENCIA SOCIAL	MONTO	PORCENTAJE(%)
ALIMENTACION	0.00	%
SERV. SALUD	0.00	%
VIVIENDA	3,847,128.57	16.14%
EDUCACION	3,328,031.09	13.96%
SERV. BASICOS	12,875,651.32	54.01%
NO APLICA	3,075,072.60	12.90%
<b>SUBTOTAL DE INVERSIONES</b>	<b>23,125,883.58</b>	<b>97.00%</b>
GASTOS INDIRECTOS	715,000.00	3.00%
PRODIM	0.00	0.00%
<b>SUBTOTAL G.I. + PRODIM</b>	<b>715,000.00</b>	<b>3.00%</b>
<b>TOTAL REPORTADO FISDMF</b>	<b>23,840,883.58</b>	<b>100%</b>
<b>% FISDMF EJERCIDO CON RESPECTO A FISDMF TOTAL</b>		<b>100.00%</b>



**SEDESOL**  
SECRETARÍA DE  
DESARROLLO SOCIAL



## **FONDO DE APORTACIONES PARA LA INFRAESTRUCTURA SOCIAL**

FAIS 2018

---

**A NIVEL MUNICIPAL PARA VERACRUZ DE IGNACIO DE LA LLAVE,  
BANDERILLA**

**CORTE AL 31 DE DICIEMBRE DE 2018 A LAS 23:59**

**FONDO DE APORTACIONES PARA LA INFRAESTRUCTURA SOCIAL  
MUNICIPAL Y DE LAS DEMARCACIONES TERRITORIALES DEL  
DISTRITO FEDERAL**

---

FISMDF 2018



## DISTRIBUCIÓN DE LA INVERSIÓN - ENTIDAD

(ASIGNADA, REPORTADA Y POR EJERCER)



● Inversión por Ejercer ● Inversión Reportada

Inversión Asignada

\$ 9,317,151.76



Crédito BANOBRAS

\$ 0.00



Deuda BANOBRAS

\$ 0.00



Recursos Disponibles

\$ 9,317,151.76

Monto Reportado

\$ 9,317,151.76



**12**

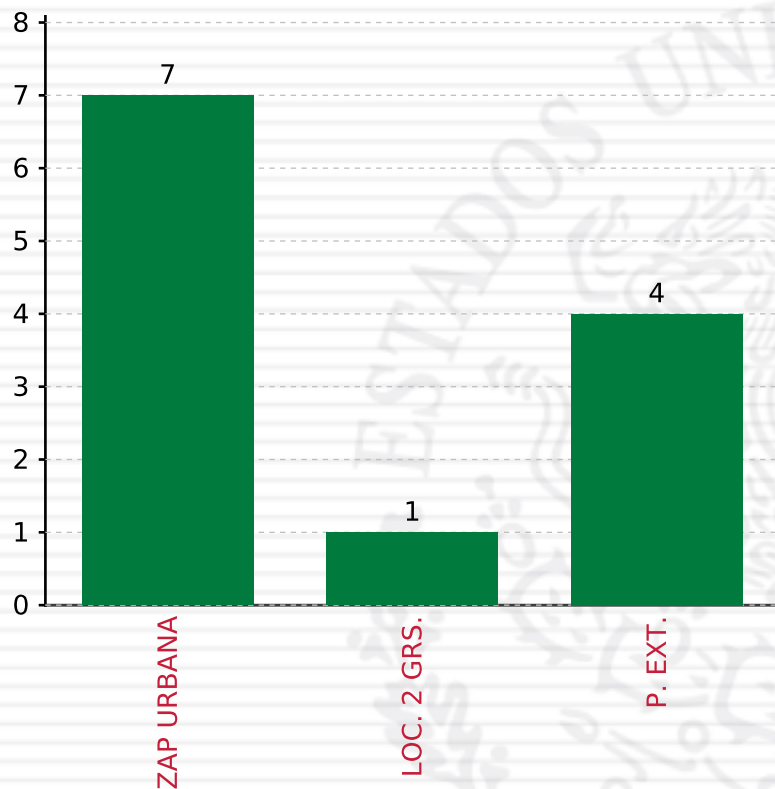
**PROYECTOS REALIZADOS**

**FISMDF**

**1**



**MUNICIPIOS  
REPORTARON**



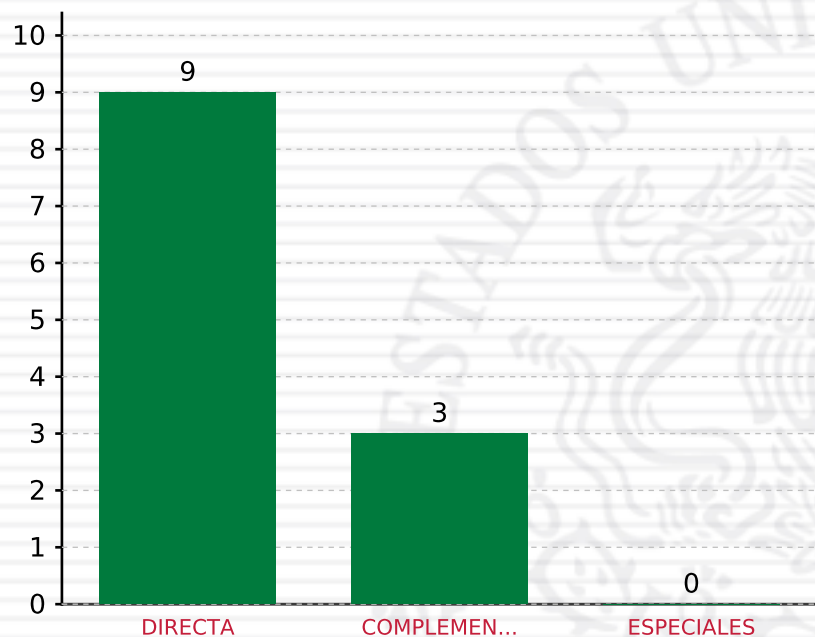
**TOTAL DE PROYECTOS: 12**

## TIPO DE INVERSIONES REALIZADAS

(POR FOCALIZACIÓN)

### TIPO DE INVERSIONES REALIZADAS CON RECURSOS FISDMDF

FOCALIZACIÓN	MONTO	PORCENTAJE(%)
ZAP URBANA	6,116,733.88	65.65%
LOC. 2 GRS.	682,160.31	7.32%
P. EXT.	2,518,257.57	27.03%
<b>SUBTOTAL DE INVERSIONES</b>	<b>9,317,151.76</b>	<b>100.00%</b>
GASTOS INDIRECTOS	0.00	0.00%
PRODIM	0.00	0.00%
<b>SUBTOTAL G.I. + PRODIM</b>	<b>0.00</b>	<b>0.00%</b>
<b>TOTAL REPORTADO FISDMDF</b>	<b>9,317,151.76</b>	<b>100%</b>
<b>% FISDMDF EJERCIDO CON RESPECTO A FISDMDF TOTAL</b>		<b>100.00%</b>



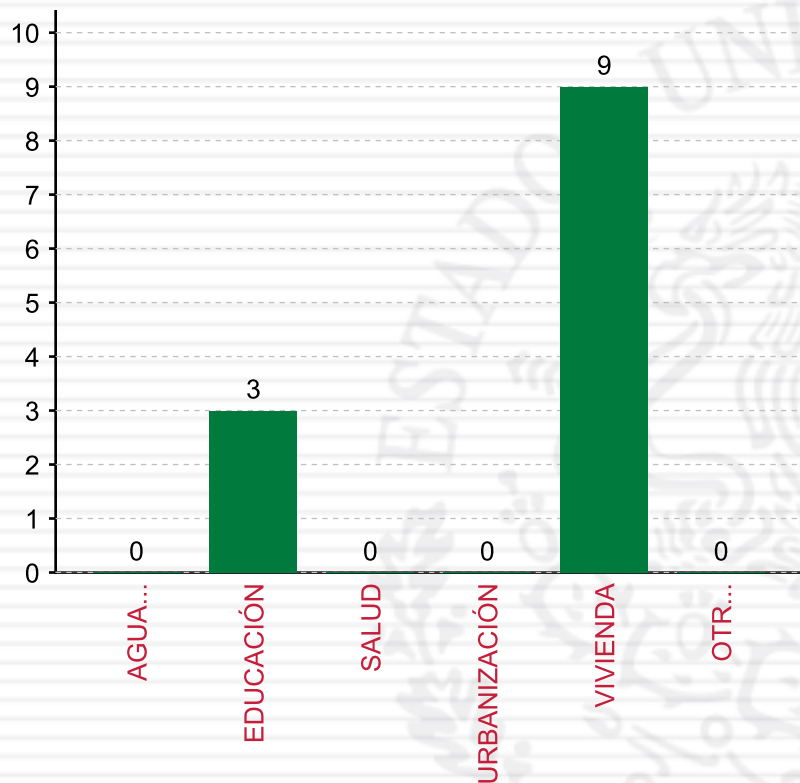
**TOTAL DE PROYECTOS: 12**

## TIPO DE INVERSIONES REALIZADAS

(POR INCIDENCIA)

### TIPO DE INVERSIONES REALIZADAS CON RECURSOS FISMDF

TIPO	MONTO	PORCENTAJE(%)
DIRECTA	7,468,009.64	80.15%
COMPLEMENTARIA	1,849,142.12	19.85%
ESPECIALES	0.00	0.00%
<b>SUBTOTAL DE INVERSIONES</b>	<b>9,317,151.76</b>	<b>100.00%</b>
GASTOS INDIRECTOS	0.00	0.00%
PRODIM	0.00	0.00%
<b>SUBTOTAL G.I. + PRODIM</b>	<b>0.00</b>	<b>0.00%</b>
<b>TOTAL REPORTADO FISMDF</b>	<b>9,317,151.76</b>	<b>100%</b>
<b>% FISMDF EJERCIDO CON RESPECTO A FISMDF TOTAL</b>		<b>100.00%</b>

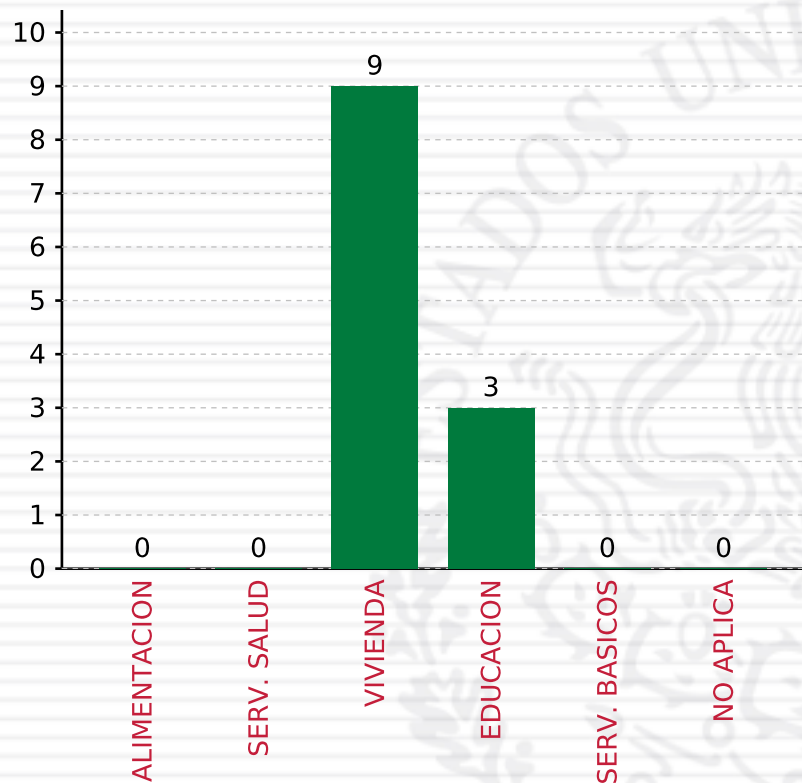


**TOTAL DE PROYECTOS: 12**

## TIPO DE INVERSIONES REALIZADAS

(POR RUBRO DE GASTO)

TIPO DE INVERSIONES REALIZADAS CON RECURSOS FISDMDF		
RUBRO	MONTO	PORCENTAJE(%)
AGUA Y SANEAMIENTO	0.00	%
EDUCACIÓN	1,849,142.12	19.85%
SALUD	0.00	%
URBANIZACIÓN	0.00	%
VIVIENDA	7,468,009.64	80.15%
OTROS PROYECTOS	0.00	%
<b>SUBTOTAL DE INVERSIONES</b>	<b>9,317,151.76</b>	<b>100.00%</b>
GASTOS INDIRECTOS	0.00	0.00%
PRODIM	0.00	0.00%
<b>SUBTOTAL G.I. + PRODIM</b>	<b>0.00</b>	<b>0.00%</b>
<b>TOTAL REPORTADO FISDMDF</b>	<b>9,317,151.76</b>	<b>100%</b>
<b>% FISDMDF EJERCIDO CON RESPECTO A FISDMDF TOTAL</b>		<b>100.00%</b>



**TOTAL DE PROYECTOS: 12**

## TIPO DE INVERSIONES REALIZADAS

(POR CARENCIA SOCIAL)

TIPO DE INVERSIONES REALIZADAS CON RECURSOS FISDMDF		
CARENCIA SOCIAL	MONTO	PORCENTAJE(%)
ALIMENTACION	0.00	%
SERV. SALUD	0.00	%
VIVIENDA	7,468,009.64	80.15%
EDUCACION	1,849,142.12	19.85%
SERV. BASICOS	0.00	%
NO APLICA	0.00	%
<b>SUBTOTAL DE INVERSIONES</b>	<b>9,317,151.76</b>	<b>100.00%</b>
GASTOS INDIRECTOS	0.00	0.00%
PRODIM	0.00	0.00%
<b>SUBTOTAL G.I. + PRODIM</b>	<b>0.00</b>	<b>0.00%</b>
<b>TOTAL REPORTADO FISDMDF</b>	<b>9,317,151.76</b>	<b>100%</b>
<b>% FISDMDF EJERCIDO CON RESPECTO A FISDMDF TOTAL</b>		<b>100.00%</b>



SEDESOL

SECRETARÍA DE  
DESARROLLO SOCIAL



## FONDO DE APORTACIONES PARA LA INFRAESTRUCTURA SOCIAL

FAIS 2018

---

**A NIVEL MUNICIPAL PARA VERACRUZ DE IGNACIO DE LA LLAVE,  
COSCOMATEPEC**

**CORTE AL 31 DE DICIEMBRE DE 2018 A LAS 23:59**

**FONDO DE APORTACIONES PARA LA INFRAESTRUCTURA SOCIAL  
MUNICIPAL Y DE LAS DEMARCACIONES TERRITORIALES DEL  
DISTRITO FEDERAL**

---

FISMDF 2018



## DISTRIBUCIÓN DE LA INVERSIÓN - ENTIDAD

(ASIGNADA, REPORTADA Y POR EJERCER)



● Inversión por Ejercer ● Inversión Reportada

Inversión Asignada

\$ 75,119,463.67



Crédito BANOBRAS

\$ 0.00



Deuda BANOBRAS

\$ 0.00



Recursos Disponibles

\$ 75,119,463.67

Monto Reportado

\$ 75,119,463.59



**56**

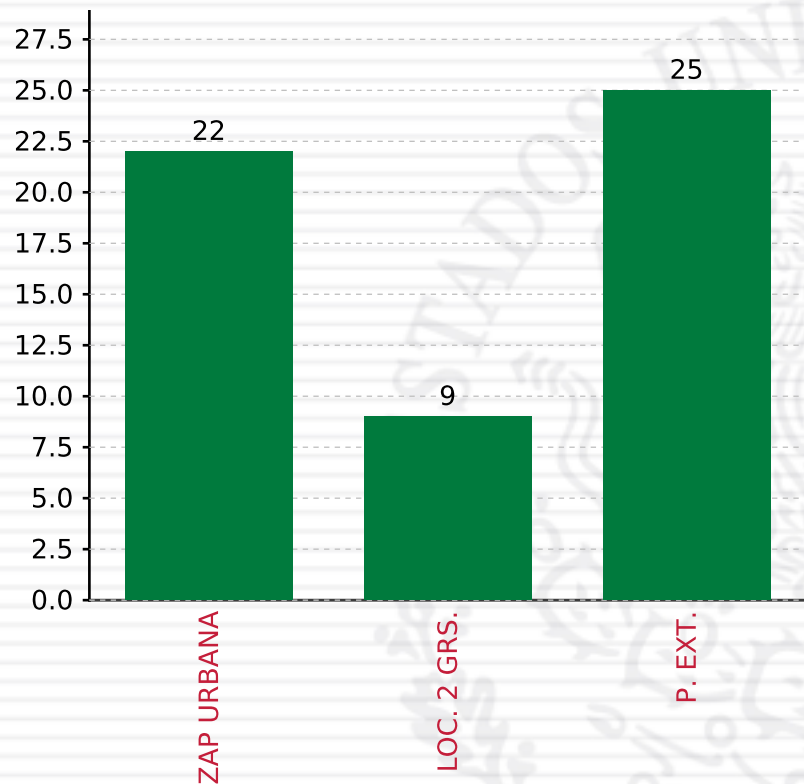
**PROYECTOS REALIZADOS**

**FISMDF**

**1**



**MUNICIPIOS  
REPORTARON**



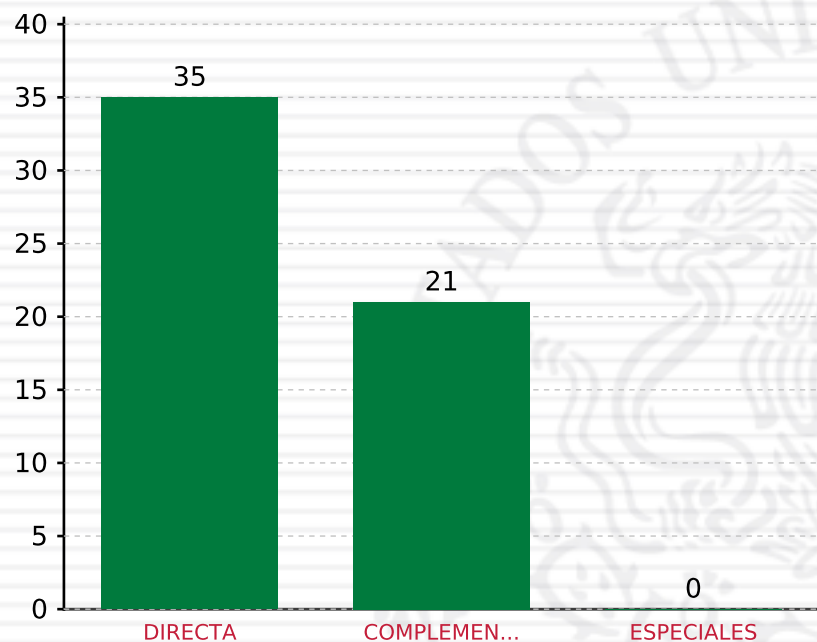
**TOTAL DE PROYECTOS: 56**

## TIPO DE INVERSIONES REALIZADAS

(POR FOCALIZACIÓN)

### TIPO DE INVERSIONES REALIZADAS CON RECURSOS FISDMDF

FOCALIZACIÓN	MONTO	PORCENTAJE(%)
ZAP URBANA	37,806,395.74	50.33%
LOC. 2 GRS.	12,486,465.78	16.62%
P. EXT.	21,070,628.88	28.05%
<b>SUBTOTAL DE INVERSIONES</b>	<b>71,363,490.40</b>	<b>95.00%</b>
GASTOS INDIRECTOS	2,253,583.91	3.00%
PRODIM	1,502,389.28	2.00%
<b>SUBTOTAL G.I. + PRODIM</b>	<b>3,755,973.19</b>	<b>5.00%</b>
<b>TOTAL REPORTADO FISDMDF</b>	<b>75,119,463.59</b>	<b>100%</b>
<b>% FISDMDF EJERCIDO CON RESPECTO A FISDMDF TOTAL</b>		<b>100.00%</b>



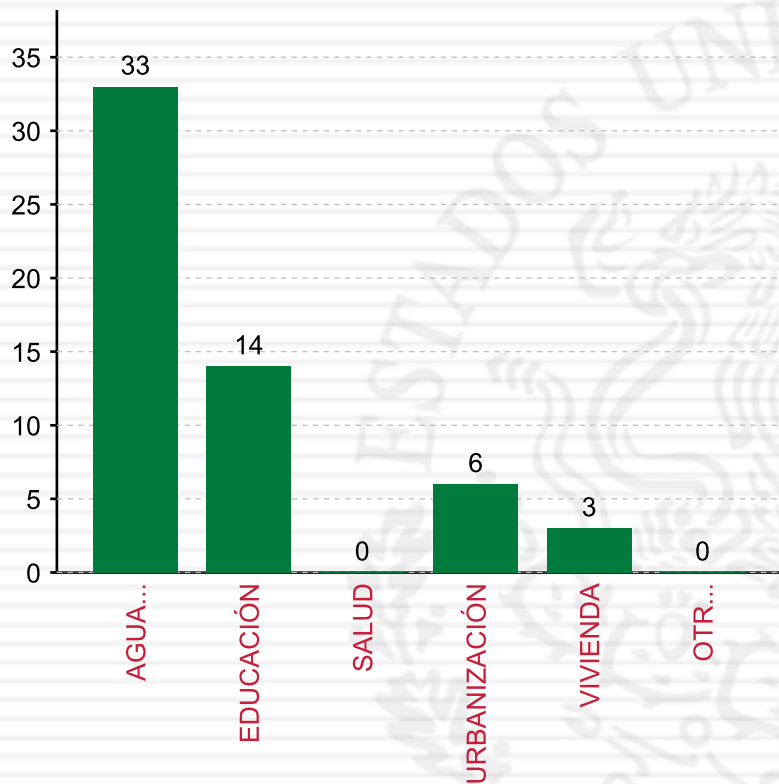
**TOTAL DE PROYECTOS: 56**

## TIPO DE INVERSIONES REALIZADAS

(POR INCIDENCIA)

### TIPO DE INVERSIONES REALIZADAS CON RECURSOS FISMDF

TIPO	MONTO	PORCENTAJE(%)
DIRECTA	54,649,154.68	72.75%
COMPLEMENTARIA	16,714,335.72	22.25%
ESPECIALES	0.00	0.00%
<b>SUBTOTAL DE INVERSIONES</b>	<b>71,363,490.40</b>	<b>95.00%</b>
GASTOS INDIRECTOS	2,253,583.91	3.00%
PRODIM	1,502,389.28	2.00%
<b>SUBTOTAL G.I. + PRODIM</b>	<b>3,755,973.19</b>	<b>5.00%</b>
<b>TOTAL REPORTADO FISMDF</b>	<b>75,119,463.59</b>	<b>100%</b>
<b>% FISMDF EJERCIDO CON RESPECTO A FISMDF TOTAL</b>		<b>100.00%</b>



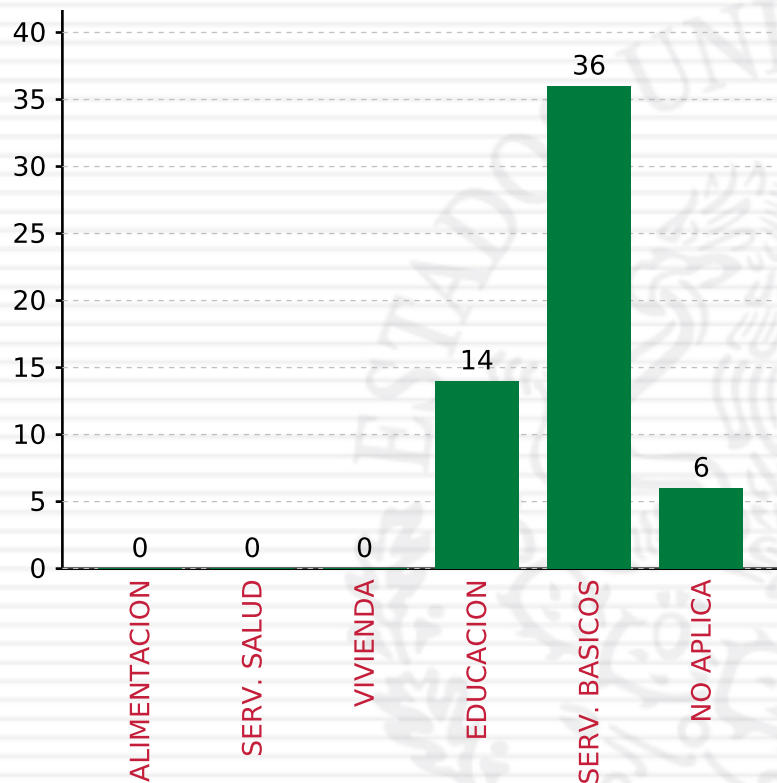
**TOTAL DE PROYECTOS: 56**

## TIPO DE INVERSIONES REALIZADAS

(POR RUBRO DE GASTO)

### TIPO DE INVERSIONES REALIZADAS CON RECURSOS FISDMDF

RUBRO	MONTO	PORCENTAJE(%)
AGUA Y SANEAMIENTO	53,763,406.83	71.57%
EDUCACIÓN	8,055,147.83	10.72%
SALUD	0.00	%
URBANIZACIÓN	7,437,029.00	9.90%
VIVIENDA	2,107,906.74	2.81%
OTROS PROYECTOS	0.00	%
<b>SUBTOTAL DE INVERSIONES</b>	<b>71,363,490.40</b>	<b>95.00%</b>
GASTOS INDIRECTOS	2,253,583.91	3.00%
PRODIM	1,502,389.28	2.00%
<b>SUBTOTAL G.I. + PRODIM</b>	<b>3,755,973.19</b>	<b>5.00%</b>
<b>TOTAL REPORTADO FISDMDF</b>	<b>75,119,463.59</b>	<b>100%</b>
<b>% FISDMDF EJERCIDO CON RESPECTO A FISDMDF TOTAL</b>		<b>100.00%</b>



**TOTAL DE PROYECTOS: 56**

## TIPO DE INVERSIONES REALIZADAS

(POR CARENCIA SOCIAL)

### TIPO DE INVERSIONES REALIZADAS CON RECURSOS FISDMDF

CARENCIA SOCIAL	MONTO	PORCENTAJE(%)
ALIMENTACION	0.00	%
SERV. SALUD	0.00	%
VIVIENDA	0.00	%
EDUCACION	8,055,147.83	10.72%
SERV. BASICOS	55,871,313.57	74.38%
NO APLICA	7,437,029.00	9.90%
<b>SUBTOTAL DE INVERSIONES</b>	<b>71,363,490.40</b>	<b>95.00%</b>
GASTOS INDIRECTOS	2,253,583.91	3.00%
PRODIM	1,502,389.28	2.00%
<b>SUBTOTAL G.I. + PRODIM</b>	<b>3,755,973.19</b>	<b>5.00%</b>
<b>TOTAL REPORTADO FISDMDF</b>	<b>75,119,463.59</b>	<b>100%</b>
<b>% FISDMDF EJERCIDO CON RESPECTO A FISDMDF TOTAL</b>		<b>100.00%</b>



SEDESOL

SECRETARÍA DE  
DESARROLLO SOCIAL



## FONDO DE APORTACIONES PARA LA INFRAESTRUCTURA SOCIAL

FAIS 2018

---

**A NIVEL MUNICIPAL PARA VERACRUZ DE IGNACIO DE LA LLAVE,  
COTAXTLA**

**CORTE AL 31 DE DICIEMBRE DE 2018 A LAS 23:59**

**FONDO DE APORTACIONES PARA LA INFRAESTRUCTURA SOCIAL  
MUNICIPAL Y DE LAS DEMARCACIONES TERRITORIALES DEL  
DISTRITO FEDERAL**

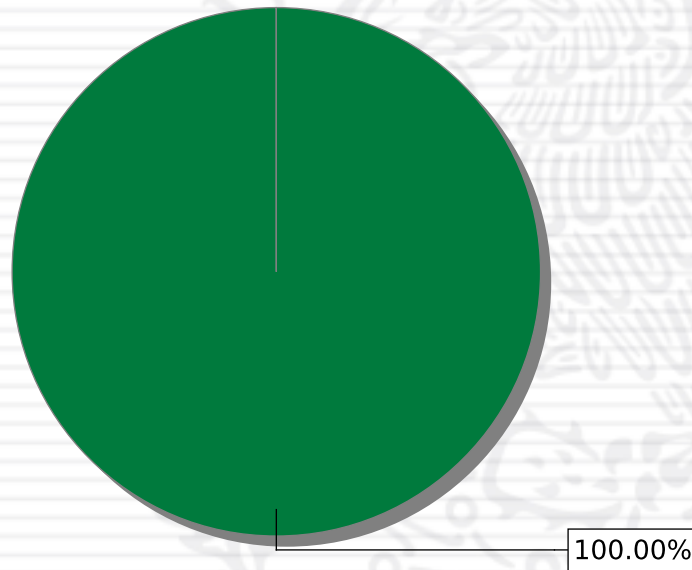
---

FISMDF 2018



## DISTRIBUCIÓN DE LA INVERSIÓN - ENTIDAD

(ASIGNADA, REPORTADA Y POR EJERCER)



● Inversión Reportada

Inversión Asignada

\$ 17,700,758.87



Crédito BANOBRAS

\$ 0.00



Deuda BANOBRAS

\$ 0.00



Recursos Disponibles

\$ 17,700,758.87

Monto Reportado

\$ 17,700,759.00



**102**

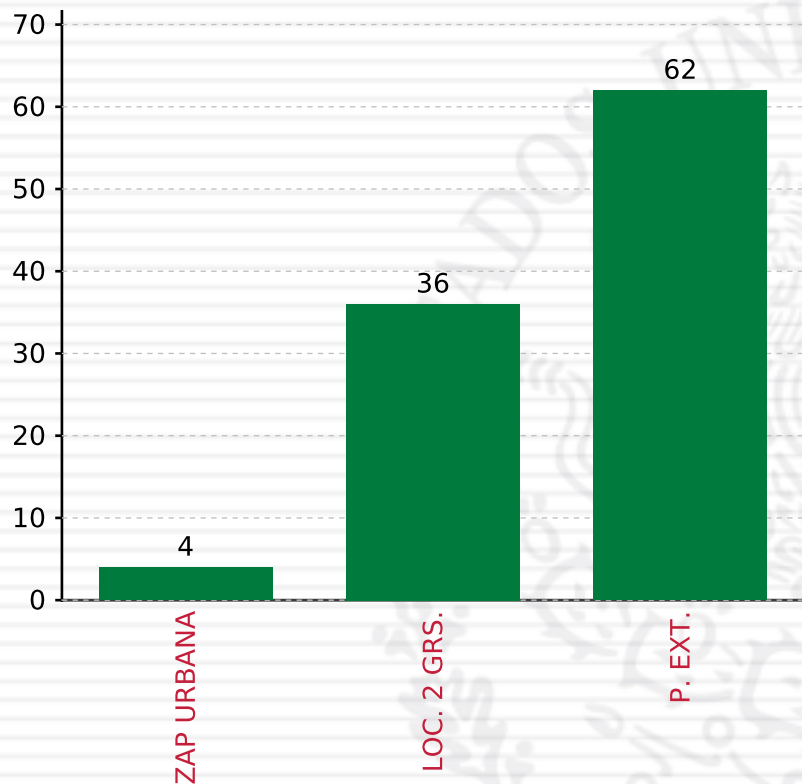
**PROYECTOS REALIZADOS**

**FISMDF**

**1**



**MUNICIPIOS  
REPORTARON**



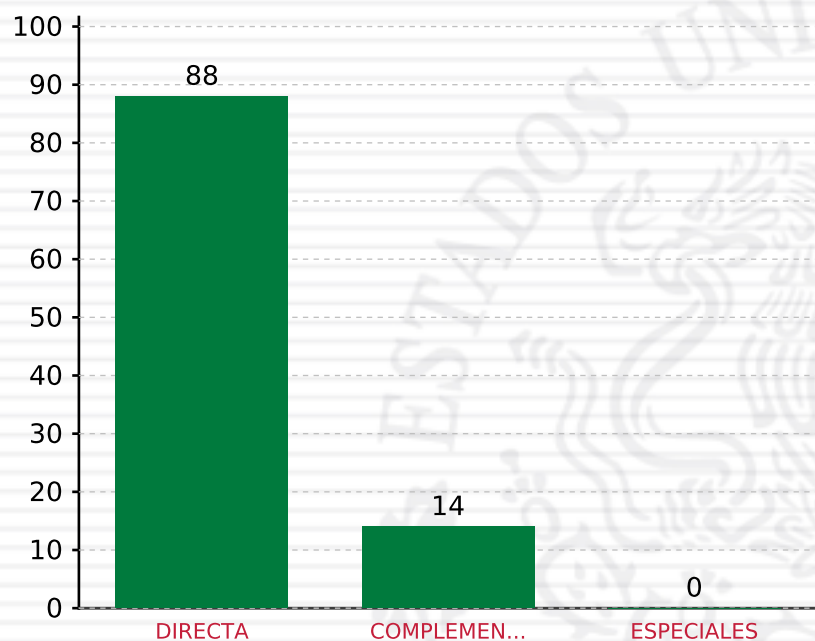
**TOTAL DE PROYECTOS: 102**

## TIPO DE INVERSIONES REALIZADAS

(POR FOCALIZACIÓN)

### TIPO DE INVERSIONES REALIZADAS CON RECURSOS FISDMDF

FOCALIZACIÓN	MONTO	PORCENTAJE(%)
ZAP URBANA	803,735.04	4.54%
LOC. 2 GRS.	5,531,434.41	31.25%
P. EXT.	10,834,567.55	61.21%
<b>SUBTOTAL DE INVERSIONES</b>	<b>17,169,737.00</b>	<b>97.00%</b>
GASTOS INDIRECTOS	531,022.00	3.00%
PRODIM	0.00	0.00%
<b>SUBTOTAL G.I. + PRODIM</b>	<b>531,022.00</b>	<b>3.00%</b>
<b>TOTAL REPORTADO FISDMDF</b>	<b>17,700,759.00</b>	<b>100%</b>
<b>% FISDMDF EJERCIDO CON RESPECTO A FISDMDF TOTAL</b>		<b>100.00%</b>



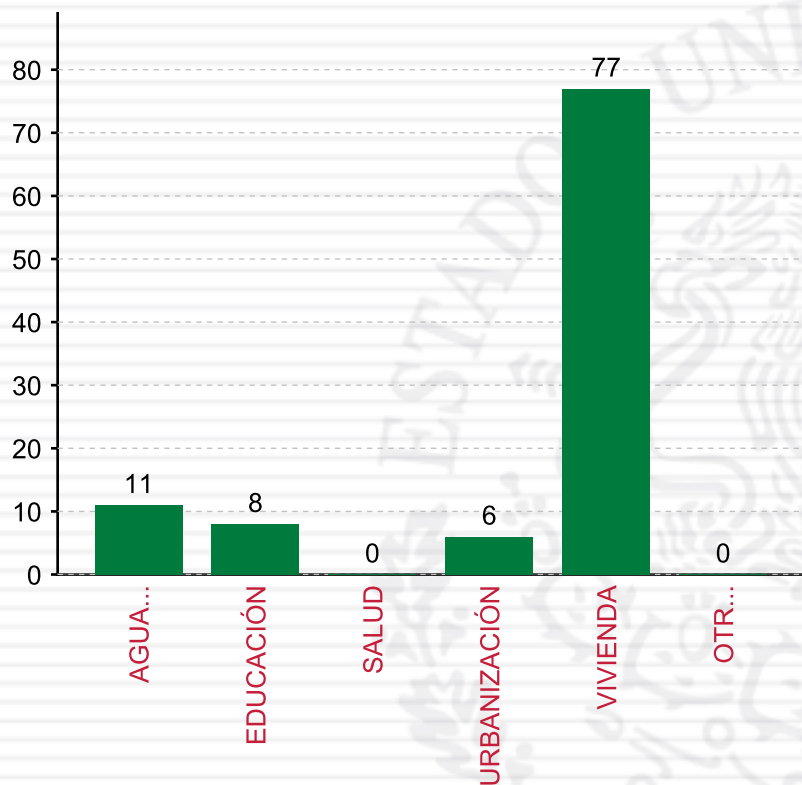
**TOTAL DE PROYECTOS: 102**

## TIPO DE INVERSIONES REALIZADAS

(POR INCIDENCIA)

### TIPO DE INVERSIONES REALIZADAS CON RECURSOS FISMDF

TIPO	MONTO	PORCENTAJE(%)
DIRECTA	12,540,197.14	70.85%
COMPLEMENTARIA	4,629,539.86	26.15%
ESPECIALES	0.00	0.00%
<b>SUBTOTAL DE INVERSIONES</b>	<b>17,169,737.00</b>	<b>97.00%</b>
GASTOS INDIRECTOS	531,022.00	3.00%
PRODIM	0.00	0.00%
<b>SUBTOTAL G.I. + PRODIM</b>	<b>531,022.00</b>	<b>3.00%</b>
<b>TOTAL REPORTADO FISMDF</b>	<b>17,700,759.00</b>	<b>100%</b>
<b>% FISMDF EJERCIDO CON RESPECTO A FISMDF TOTAL</b>		<b>100.00%</b>



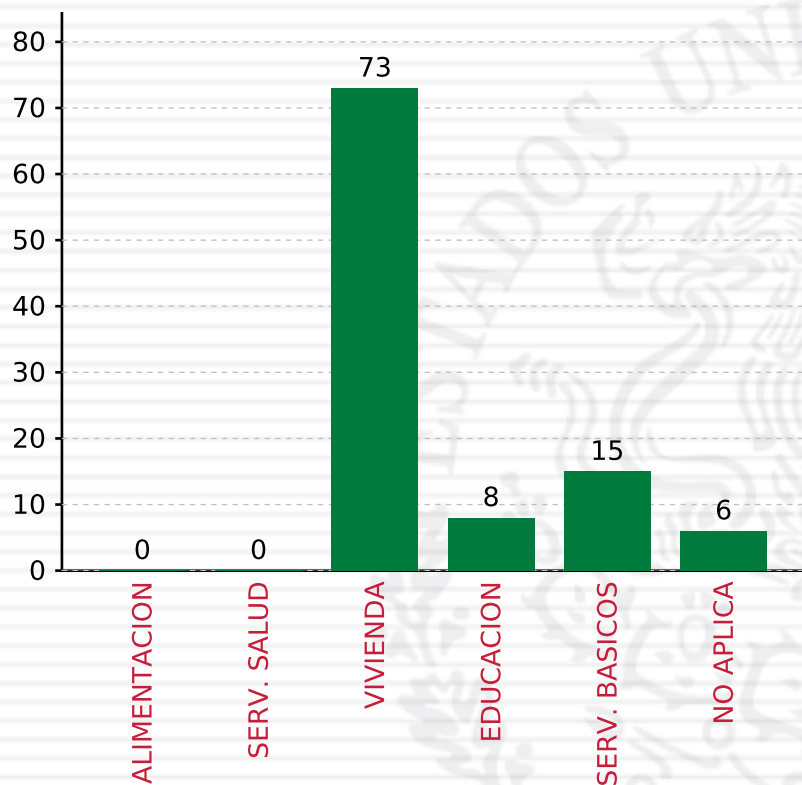
## TIPO DE INVERSIONES REALIZADAS

(POR RUBRO DE GASTO)

### TIPO DE INVERSIONES REALIZADAS CON RECURSOS FISDMDF

RUBRO	MONTO	PORCENTAJE(%)
AGUA Y SANEAMIENTO	4,044,725.70	22.85%
EDUCACIÓN	2,546,670.86	14.39%
SALUD	0.00	%
URBANIZACIÓN	2,082,869.00	11.77%
VIVIENDA	8,495,471.44	47.99%
OTROS PROYECTOS	0.00	%
<b>SUBTOTAL DE INVERSIONES</b>	<b>17,169,737.00</b>	<b>97.00%</b>
GASTOS INDIRECTOS	531,022.00	3.00%
PRODIM	0.00	0.00%
<b>SUBTOTAL G.I. + PRODIM</b>	<b>531,022.00</b>	<b>3.00%</b>
<b>TOTAL REPORTADO FISDMDF</b>	<b>17,700,759.00</b>	<b>100%</b>
<b>% FISDMDF EJERCIDO CON RESPECTO A FISDMDF TOTAL</b>		<b>100.00%</b>

**TOTAL DE PROYECTOS: 102**



**TOTAL DE PROYECTOS: 102**

## TIPO DE INVERSIONES REALIZADAS

(POR CARENCIA SOCIAL)

### TIPO DE INVERSIONES REALIZADAS CON RECURSOS FISDMDF

CARENCIA SOCIAL	MONTO	PORCENTAJE(%)
ALIMENTACION	0.00	%
SERV. SALUD	0.00	%
VIVIENDA	7,222,315.68	40.80%
EDUCACION	2,546,670.86	14.39%
SERV. BASICOS	5,317,881.46	30.04%
NO APLICA	2,082,869.00	11.77%
<b>SUBTOTAL DE INVERSIONES</b>	<b>17,169,737.00</b>	<b>97.00%</b>
GASTOS INDIRECTOS	531,022.00	3.00%
PRODIM	0.00	0.00%
<b>SUBTOTAL G.I. + PRODIM</b>	<b>531,022.00</b>	<b>3.00%</b>
<b>TOTAL REPORTADO FISDMDF</b>	<b>17,700,759.00</b>	<b>100%</b>
<b>% FISDMDF EJERCIDO CON RESPECTO A FISDMDF TOTAL</b>		<b>100.00%</b>



**SEDESOL**  
SECRETARÍA DE  
DESARROLLO SOCIAL



## **FONDO DE APORTACIONES PARA LA INFRAESTRUCTURA SOCIAL**

FAIS 2018

---

**A NIVEL MUNICIPAL PARA VERACRUZ DE IGNACIO DE LA LLAVE,  
HIDALGOTITLÁN**

**CORTE AL 31 DE DICIEMBRE DE 2018 A LAS 23:59**

**FONDO DE APORTACIONES PARA LA INFRAESTRUCTURA SOCIAL  
MUNICIPAL Y DE LAS DEMARCACIONES TERRITORIALES DEL  
DISTRITO FEDERAL**

---

FISMDF 2018



## DISTRIBUCIÓN DE LA INVERSIÓN - ENTIDAD

(ASIGNADA, REPORTADA Y POR EJERCER)



● Inversión por Ejercer ● Inversión Reportada

Inversión Asignada

\$ 26,851,906.65



Crédito BANOBRAS

\$ 0.00



Deuda BANOBRAS

\$ 0.00



Recursos Disponibles

\$ 26,851,906.65



Monto Reportado

\$ 26,851,906.65





**61**

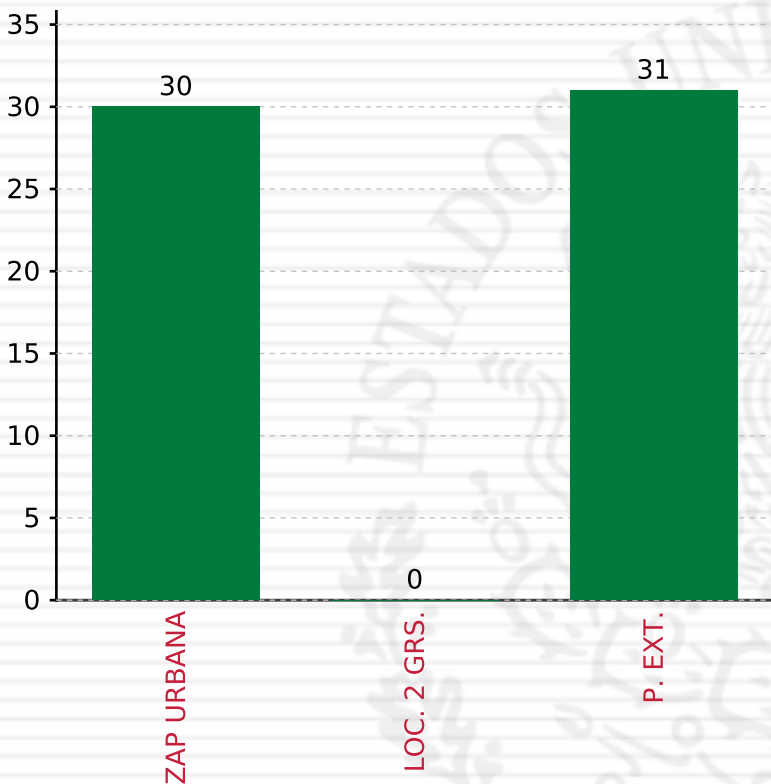
**PROYECTOS REALIZADOS**

**FISDMDF**

**1**



**MUNICIPIOS  
REPORTARON**



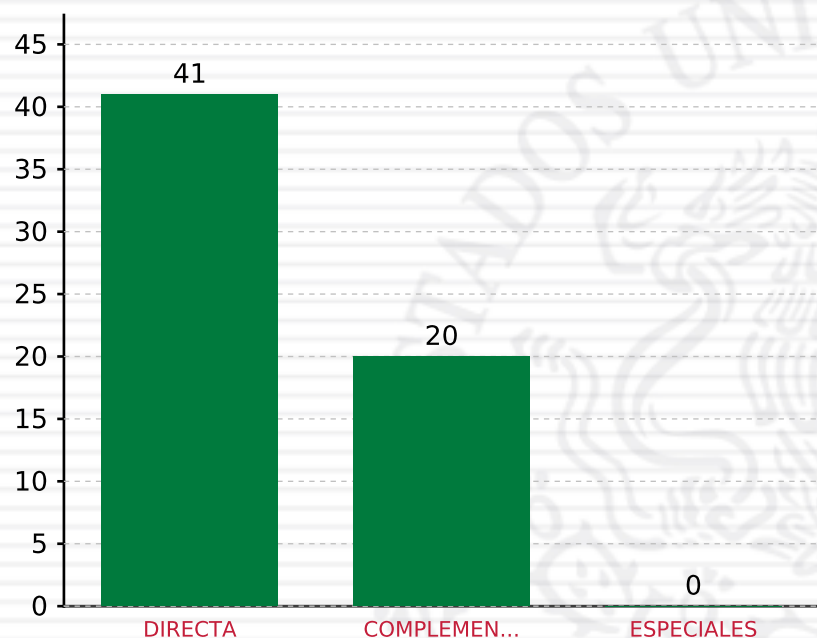
**TOTAL DE PROYECTOS: 61**

## TIPO DE INVERSIONES REALIZADAS

(POR FOCALIZACIÓN)

### TIPO DE INVERSIONES REALIZADAS CON RECURSOS FISDMDF

FOCALIZACIÓN	MONTO	PORCENTAJE(%)
ZAP URBANA	12,903,294.25	48.05%
LOC. 2 GRS.	0.00	0.00%
P. EXT.	13,143,055.56	48.95%
<b>SUBTOTAL DE INVERSIONES</b>	<b>26,046,349.81</b>	<b>97.00%</b>
GASTOS INDIRECTOS	805,556.84	3.00%
PRODIM	0.00	0.00%
<b>SUBTOTAL G.I. + PRODIM</b>	<b>805,556.84</b>	<b>3.00%</b>
<b>TOTAL REPORTADO FISDMDF</b>	<b>26,851,906.65</b>	<b>100%</b>
<b>% FISDMDF EJERCIDO CON RESPECTO A FISDMDF TOTAL</b>		<b>100.00%</b>



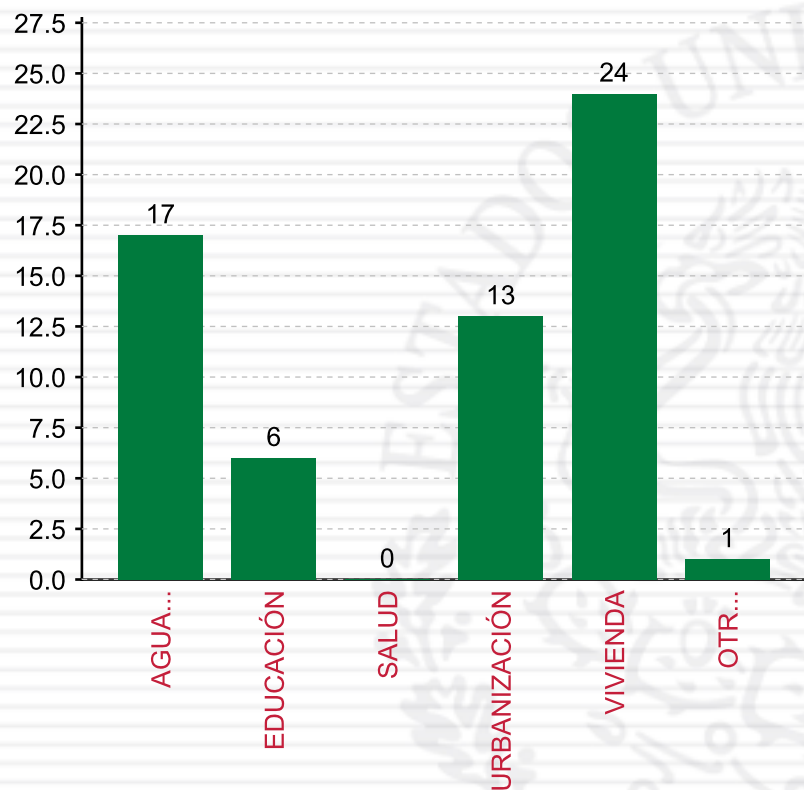
**TOTAL DE PROYECTOS: 61**

## TIPO DE INVERSIONES REALIZADAS

(POR INCIDENCIA)

### TIPO DE INVERSIONES REALIZADAS CON RECURSOS FISDMDF

TIPO	MONTO	PORCENTAJE(%)
DIRECTA	17,592,270.95	65.52%
COMPLEMENTARIA	8,454,078.86	31.48%
ESPECIALES	0.00	0.00%
<b>SUBTOTAL DE INVERSIONES</b>	<b>26,046,349.81</b>	<b>97.00%</b>
GASTOS INDIRECTOS	805,556.84	3.00%
PRODIM	0.00	0.00%
<b>SUBTOTAL G.I. + PRODIM</b>	<b>805,556.84</b>	<b>3.00%</b>
<b>TOTAL REPORTADO FISDMDF</b>	<b>26,851,906.65</b>	<b>100%</b>
<b>% FISDMDF EJERCIDO CON RESPECTO A FISDMDF TOTAL</b>		<b>100.00%</b>



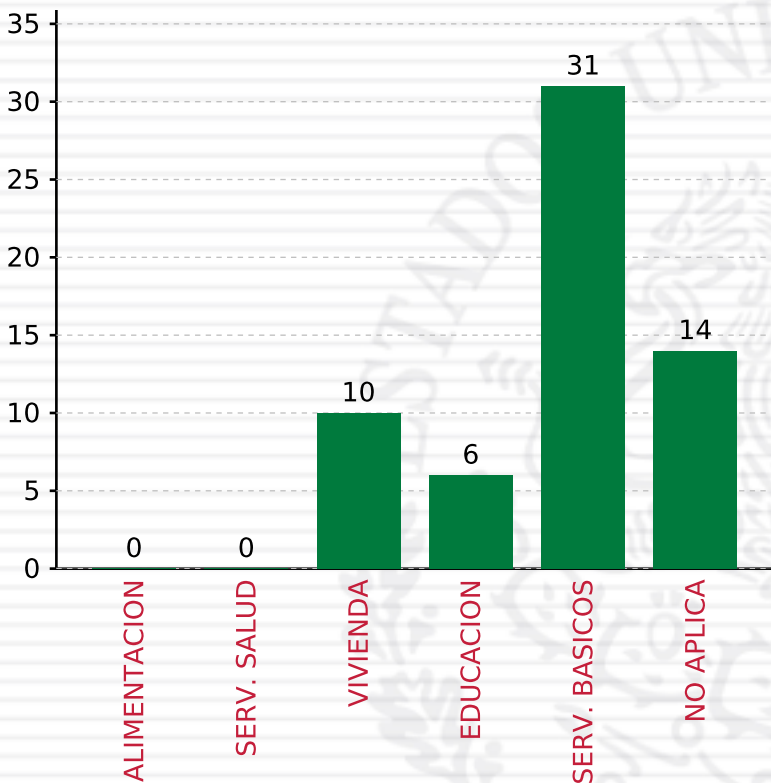
**TOTAL DE PROYECTOS: 61**

## TIPO DE INVERSIONES REALIZADAS

(POR RUBRO DE GASTO)

### TIPO DE INVERSIONES REALIZADAS CON RECURSOS FISDMDF

RUBRO	MONTO	PORCENTAJE(%)
AGUA Y SANEAMIENTO	7,032,867.46	26.19%
EDUCACIÓN	2,697,543.28	10.05%
SALUD	0.00	%
URBANIZACIÓN	5,220,648.99	19.44%
VIVIENDA	10,559,403.49	39.32%
OTROS PROYECTOS	535,886.59	2.00%
<b>SUBTOTAL DE INVERSIONES</b>	<b>26,046,349.81</b>	<b>97.00%</b>
GASTOS INDIRECTOS	805,556.84	3.00%
PRODIM	0.00	0.00%
<b>SUBTOTAL G.I. + PRODIM</b>	<b>805,556.84</b>	<b>3.00%</b>
<b>TOTAL REPORTADO FISDMDF</b>	<b>26,851,906.65</b>	<b>100%</b>
<b>% FISDMDF EJERCIDO CON RESPECTO A FISDMDF TOTAL</b>		<b>100.00%</b>



**TOTAL DE PROYECTOS: 61**

## TIPO DE INVERSIONES REALIZADAS

(POR CARENCIA SOCIAL)

### TIPO DE INVERSIONES REALIZADAS CON RECURSOS FISDMDF

CARENCIA SOCIAL	MONTO	PORCENTAJE(%)
ALIMENTACION	0.00	%
SERV. SALUD	0.00	%
VIVIENDA	3,586,048.60	13.35%
EDUCACION	2,697,543.28	10.05%
SERV. BASICOS	14,006,222.35	52.16%
NO APLICA	5,756,535.58	21.44%
<b>SUBTOTAL DE INVERSIONES</b>	<b>26,046,349.81</b>	<b>97.00%</b>
GASTOS INDIRECTOS	805,556.84	3.00%
PRODIM	0.00	0.00%
<b>SUBTOTAL G.I. + PRODIM</b>	<b>805,556.84</b>	<b>3.00%</b>
<b>TOTAL REPORTADO FISDMDF</b>	<b>26,851,906.65</b>	<b>100%</b>
<b>% FISDMDF EJERCIDO CON RESPECTO A FISDMDF TOTAL</b>		<b>100.00%</b>



SEDESOL

SECRETARÍA DE  
DESARROLLO SOCIAL



## FONDO DE APORTACIONES PARA LA INFRAESTRUCTURA SOCIAL

FAIS 2018

---

**A NIVEL MUNICIPAL PARA VERACRUZ DE IGNACIO DE LA LLAVE,  
IXHUACÁN DE LOS REYES**

**CORTE AL 31 DE DICIEMBRE DE 2018 A LAS 23:59**

**FONDO DE APORTACIONES PARA LA INFRAESTRUCTURA SOCIAL  
MUNICIPAL Y DE LAS DEMARCACIONES TERRITORIALES DEL  
DISTRITO FEDERAL**

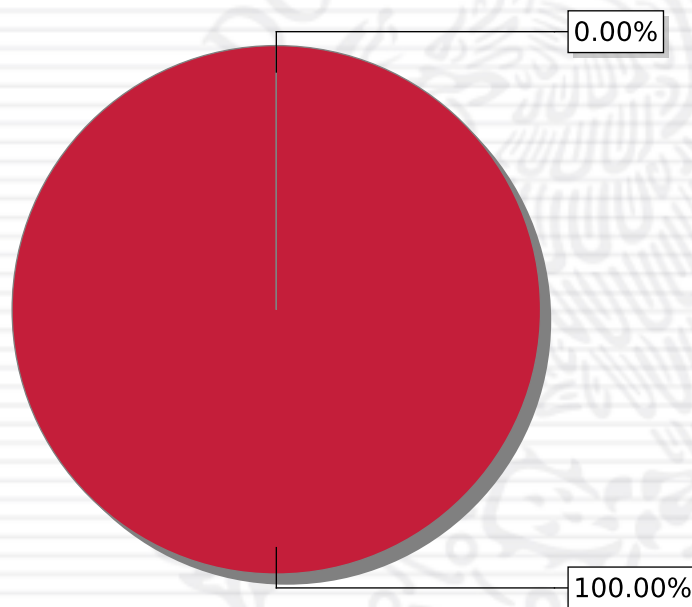
---

FISMDF 2018



## DISTRIBUCIÓN DE LA INVERSIÓN - ENTIDAD

(ASIGNADA, REPORTADA Y POR EJERCER)



● Inversión por Ejercer ● Inversión Reportada

Inversión Asignada

\$ 14,221,438.89



Crédito BANOBRAS

\$ 0.00



Deuda BANOBRAS

\$ 0.00



Recursos Disponibles

\$ 14,221,438.89

Monto Reportado  
\$ 14,221,438.89



**34**

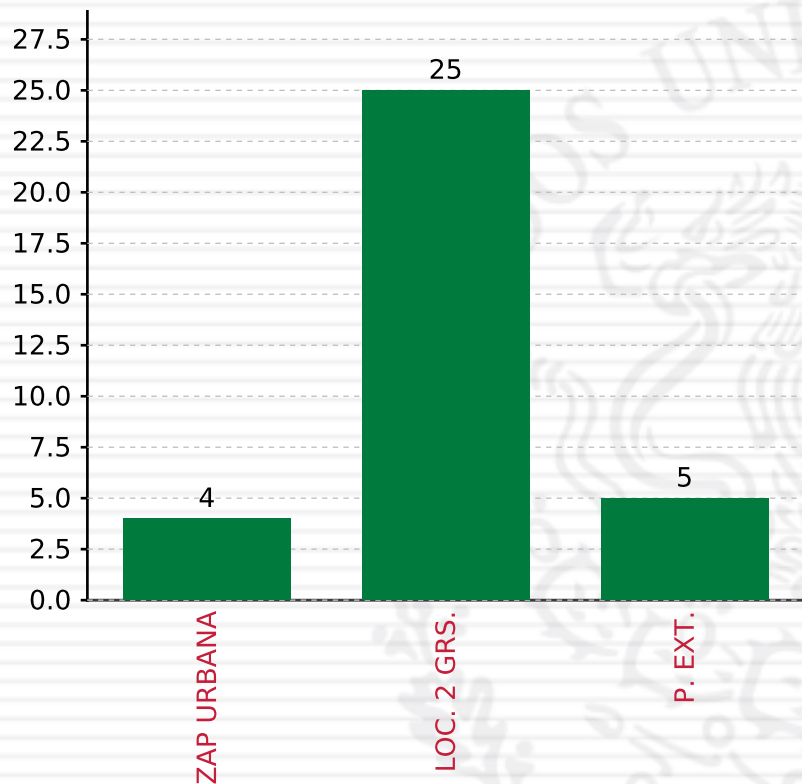
**PROYECTOS REALIZADOS**

**FISMDF**

**1**



**MUNICIPIOS  
REPORTARON**



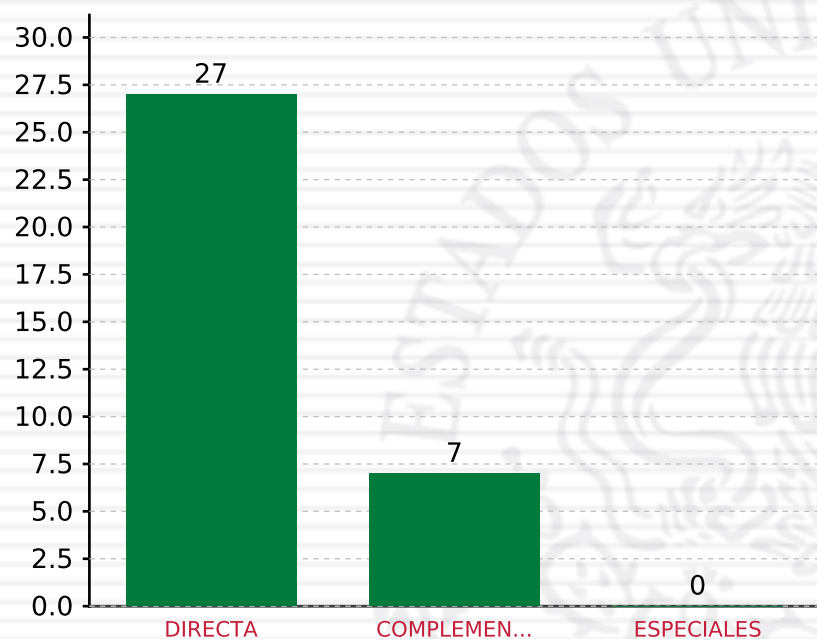
**TOTAL DE PROYECTOS: 34**

## TIPO DE INVERSIONES REALIZADAS

(POR FOCALIZACIÓN)

### TIPO DE INVERSIONES REALIZADAS CON RECURSOS FISDMDF

FOCALIZACIÓN	MONTO	PORCENTAJE(%)
ZAP URBANA	3,780,620.56	26.58%
LOC. 2 GRS.	9,350,571.68	65.75%
P. EXT.	1,090,246.65	7.67%
<b>SUBTOTAL DE INVERSIONES</b>	<b>14,221,438.89</b>	<b>100.00%</b>
GASTOS INDIRECTOS	0.00	0.00%
PRODIM	0.00	0.00%
<b>SUBTOTAL G.I. + PRODIM</b>	<b>0.00</b>	<b>0.00%</b>
<b>TOTAL REPORTADO FISDMDF</b>	<b>14,221,438.89</b>	<b>100%</b>
<b>% FISDMDF EJERCIDO CON RESPECTO A FISDMDF TOTAL</b>		<b>100.00%</b>



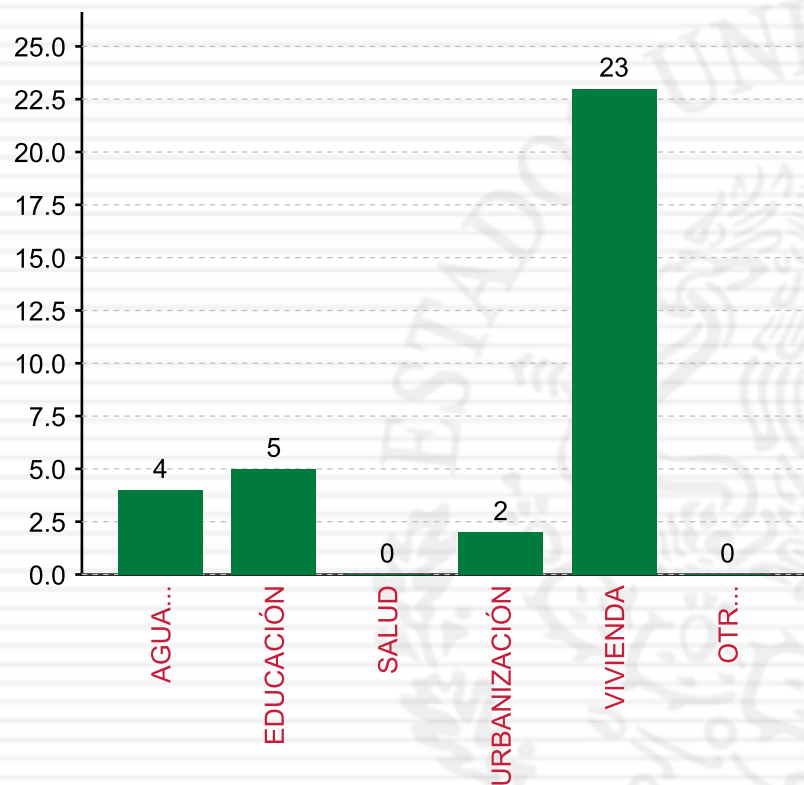
**TOTAL DE PROYECTOS: 34**

## TIPO DE INVERSIONES REALIZADAS

(POR INCIDENCIA)

### TIPO DE INVERSIONES REALIZADAS CON RECURSOS FISMDF

TIPO	MONTO	PORCENTAJE(%)
DIRECTA	10,126,438.89	71.21%
COMPLEMENTARIA	4,095,000.00	28.79%
ESPECIALES	0.00	0.00%
<b>SUBTOTAL DE INVERSIONES</b>	<b>14,221,438.89</b>	<b>100.00%</b>
GASTOS INDIRECTOS	0.00	0.00%
PRODIM	0.00	0.00%
<b>SUBTOTAL G.I. + PRODIM</b>	<b>0.00</b>	<b>0.00%</b>
<b>TOTAL REPORTADO FISMDF</b>	<b>14,221,438.89</b>	<b>100%</b>
<b>% FISMDF EJERCIDO CON RESPECTO A FISMDF TOTAL</b>		<b>100.00%</b>



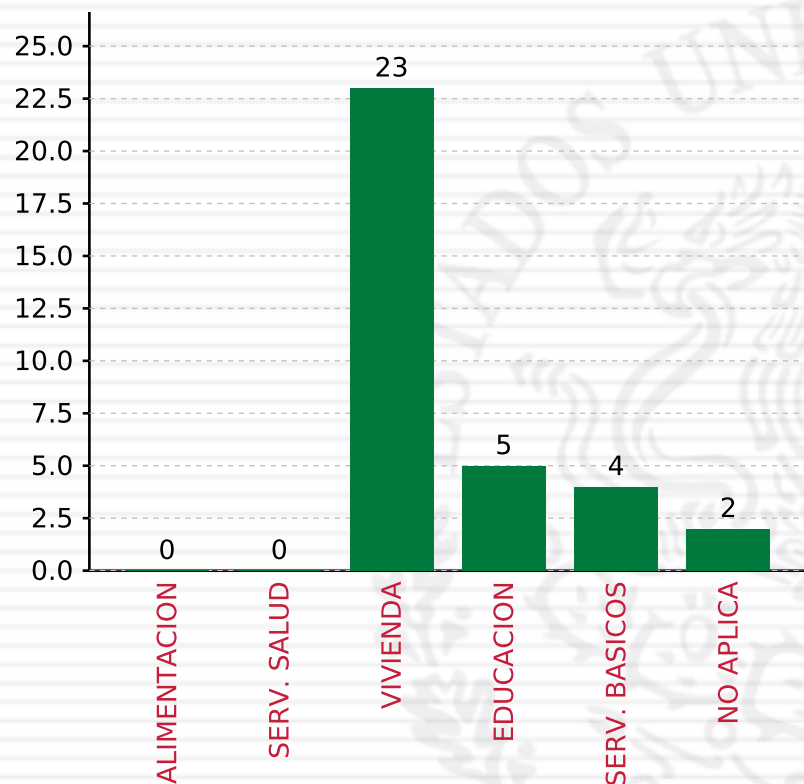
**TOTAL DE PROYECTOS: 34**

## TIPO DE INVERSIONES REALIZADAS

(POR RUBRO DE GASTO)

### TIPO DE INVERSIONES REALIZADAS CON RECURSOS FISDMDF

RUBRO	MONTO	PORCENTAJE(%)
AGUA Y SANEAMIENTO	2,319,202.17	16.31%
EDUCACIÓN	1,995,000.00	14.03%
SALUD	0.00	%
URBANIZACIÓN	2,100,000.00	14.77%
VIVIENDA	7,807,236.72	54.90%
OTROS PROYECTOS	0.00	%
<b>SUBTOTAL DE INVERSIONES</b>	<b>14,221,438.89</b>	<b>100.00%</b>
GASTOS INDIRECTOS	0.00	0.00%
PRODIM	0.00	0.00%
<b>SUBTOTAL G.I. + PRODIM</b>	<b>0.00</b>	<b>0.00%</b>
<b>TOTAL REPORTADO FISDMDF</b>	<b>14,221,438.89</b>	<b>100%</b>
<b>% FISDMDF EJERCIDO CON RESPECTO A FISDMDF TOTAL</b>		<b>100.00%</b>



**TOTAL DE PROYECTOS: 34**

## TIPO DE INVERSIONES REALIZADAS

(POR CARENCIA SOCIAL)

TIPO DE INVERSIONES REALIZADAS CON RECURSOS FISDMDF		
CARENCIA SOCIAL	MONTO	PORCENTAJE(%)
ALIMENTACION	0.00	%
SERV. SALUD	0.00	%
VIVIENDA	7,807,236.72	54.90%
EDUCACION	1,995,000.00	14.03%
SERV. BASICOS	2,319,202.17	16.31%
NO APLICA	2,100,000.00	14.77%
<b>SUBTOTAL DE INVERSIONES</b>	<b>14,221,438.89</b>	<b>100.00%</b>
GASTOS INDIRECTOS	0.00	0.00%
PRODIM	0.00	0.00%
<b>SUBTOTAL G.I. + PRODIM</b>	<b>0.00</b>	<b>0.00%</b>
<b>TOTAL REPORTADO FISDMDF</b>	<b>14,221,438.89</b>	<b>100%</b>
<b>% FISDMDF EJERCIDO CON RESPECTO A FISDMDF TOTAL</b>		<b>100.00%</b>



SEDESOL

SECRETARÍA DE  
DESARROLLO SOCIAL



## FONDO DE APORTACIONES PARA LA INFRAESTRUCTURA SOCIAL

FAIS 2018

---

**A NIVEL MUNICIPAL PARA VERACRUZ DE IGNACIO DE LA LLAVE,  
IXTACZOQUITLÁN**

**CORTE AL 31 DE DICIEMBRE DE 2018 A LAS 23:59**

**FONDO DE APORTACIONES PARA LA INFRAESTRUCTURA SOCIAL  
MUNICIPAL Y DE LAS DEMARCACIONES TERRITORIALES DEL  
DISTRITO FEDERAL**

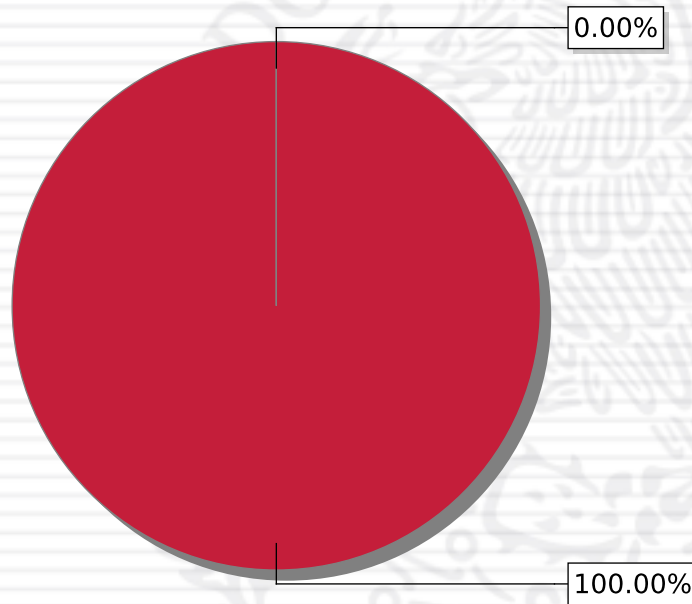
---

FISMDF 2018



## DISTRIBUCIÓN DE LA INVERSIÓN - ENTIDAD

(ASIGNADA, REPORTADA Y POR EJERCER)



● Inversión por Ejercer ● Inversión Reportada

Inversión Asignada

\$ 38,658,924.97



Crédito BANOBRAS

\$ 0.00



Deuda BANOBRAS

\$ 0.00



Recursos Disponibles

\$ 38,658,924.97

Monto Reportado

\$ 38,658,924.97



**38**

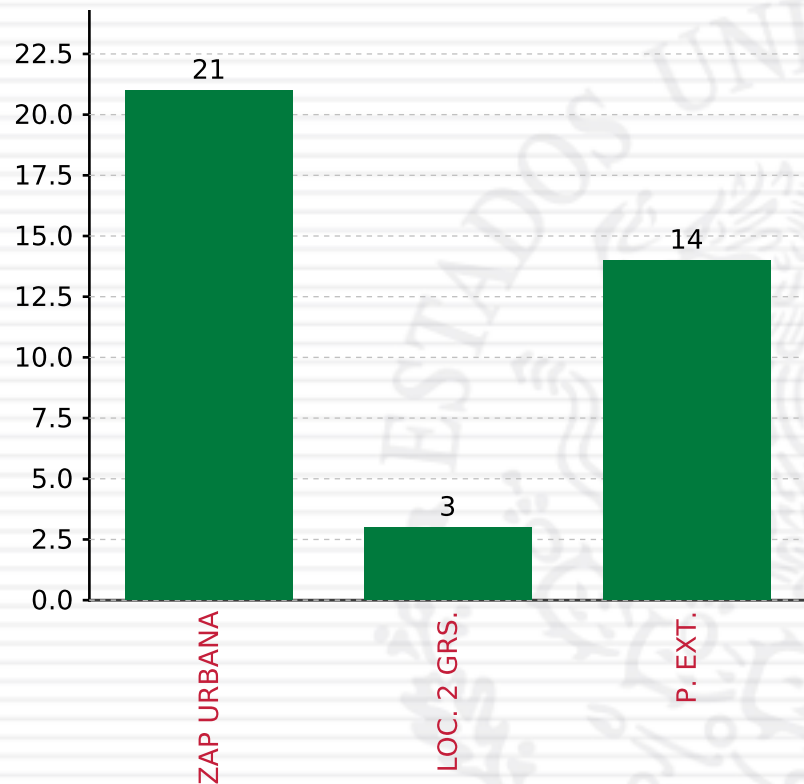
**PROYECTOS REALIZADOS**

**FISMDF**

**1**



**MUNICIPIOS  
REPORTARON**



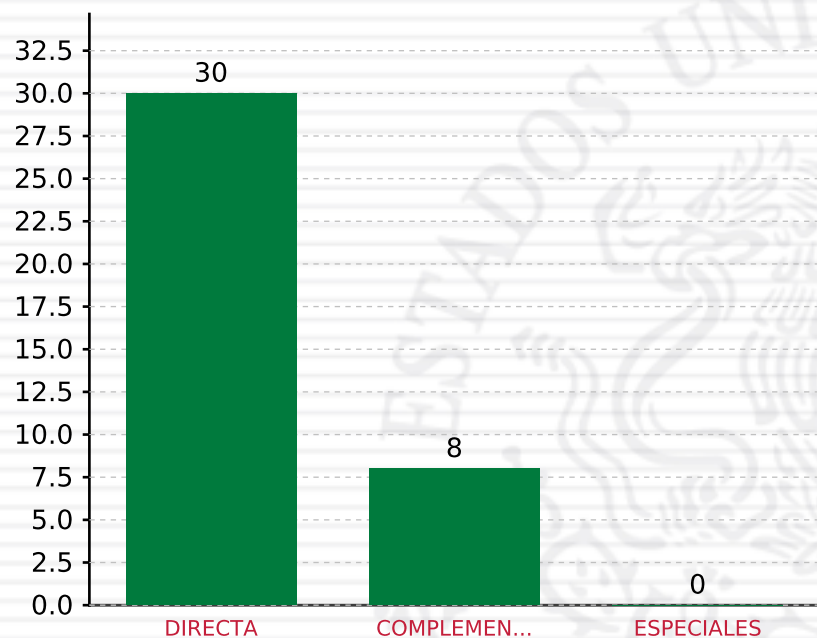
**TOTAL DE PROYECTOS: 38**

## TIPO DE INVERSIONES REALIZADAS

(POR FOCALIZACIÓN)

### TIPO DE INVERSIONES REALIZADAS CON RECURSOS FISDMDF

FOCALIZACIÓN	MONTO	PORCENTAJE(%)
ZAP URBANA	22,233,840.95	57.51%
LOC. 2 GRS.	1,541,734.47	3.99%
P. EXT.	13,723,581.80	35.50%
<b>SUBTOTAL DE INVERSIONES</b>	<b>37,499,157.22</b>	<b>97.00%</b>
GASTOS INDIRECTOS	1,159,767.75	3.00%
PRODIM	0.00	0.00%
<b>SUBTOTAL G.I. + PRODIM</b>	<b>1,159,767.75</b>	<b>3.00%</b>
<b>TOTAL REPORTADO FISDMDF</b>	<b>38,658,924.97</b>	<b>100%</b>
<b>% FISDMDF EJERCIDO CON RESPECTO A FISDMDF TOTAL</b>		<b>100.00%</b>



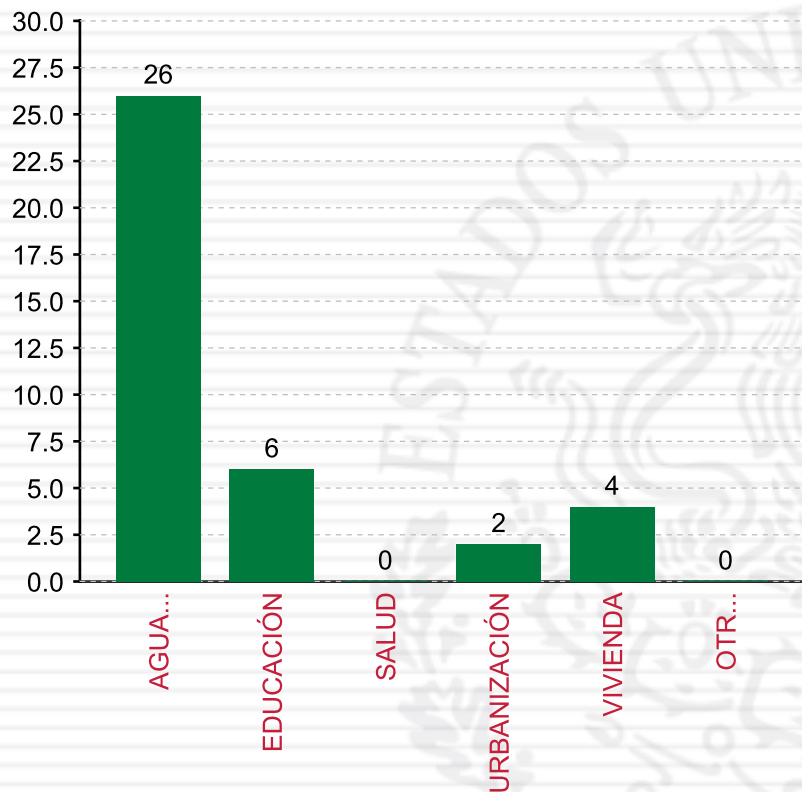
**TOTAL DE PROYECTOS: 38**

## TIPO DE INVERSIONES REALIZADAS

(POR INCIDENCIA)

### TIPO DE INVERSIONES REALIZADAS CON RECURSOS FISMDF

TIPO	MONTO	PORCENTAJE(%)
DIRECTA	29,270,477.29	75.71%
COMPLEMENTARIA	8,228,679.93	21.29%
ESPECIALES	0.00	0.00%
<b>SUBTOTAL DE INVERSIONES</b>	<b>37,499,157.22</b>	<b>97.00%</b>
GASTOS INDIRECTOS	1,159,767.75	3.00%
PRODIM	0.00	0.00%
<b>SUBTOTAL G.I. + PRODIM</b>	<b>1,159,767.75</b>	<b>3.00%</b>
<b>TOTAL REPORTADO FISMDF</b>	<b>38,658,924.97</b>	<b>100%</b>
<b>% FISMDF EJERCIDO CON RESPECTO A FISMDF TOTAL</b>		<b>100.00%</b>



**TOTAL DE PROYECTOS: 38**

## TIPO DE INVERSIONES REALIZADAS

(POR RUBRO DE GASTO)

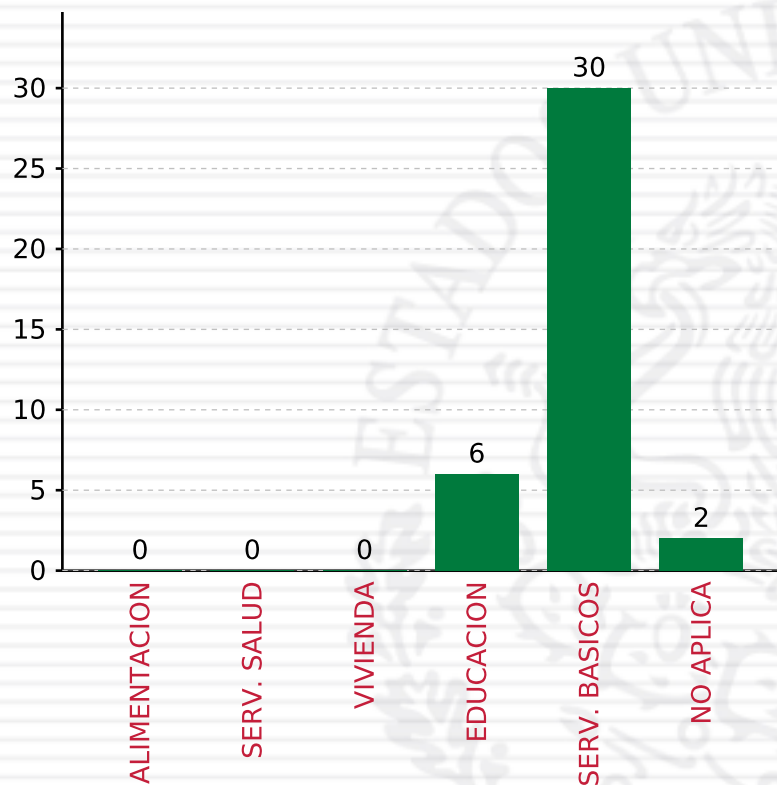
### TIPO DE INVERSIONES REALIZADAS CON RECURSOS FISDMDF

RUBRO	MONTO	PORCENTAJE(%)
AGUA Y SANEAMIENTO	28,296,183.49	73.19%
EDUCACIÓN	3,523,227.76	9.11%
SALUD	0.00	%
URBANIZACIÓN	4,705,452.17	12.17%
VIVIENDA	974,293.80	2.52%
OTROS PROYECTOS	0.00	%
<b>SUBTOTAL DE INVERSIONES</b>	<b>37,499,157.22</b>	<b>97.00%</b>
GASTOS INDIRECTOS	1,159,767.75	3.00%
PRODIM	0.00	0.00%
<b>SUBTOTAL G.I. + PRODIM</b>	<b>1,159,767.75</b>	<b>3.00%</b>
<b>TOTAL REPORTADO FISDMDF</b>	<b>38,658,924.97</b>	<b>100%</b>
<b>% FISDMDF EJERCIDO CON RESPECTO A FISDMDF TOTAL</b>		<b>100.00%</b>



## TIPO DE INVERSIONES REALIZADAS

(POR CARENCIA SOCIAL)



**TOTAL DE PROYECTOS: 38**

### TIPO DE INVERSIONES REALIZADAS CON RECURSOS FISDMDF

CARENCIA SOCIAL	MONTO	PORCENTAJE(%)
ALIMENTACION	0.00	%
SERV. SALUD	0.00	%
VIVIENDA	0.00	%
EDUCACION	3,523,227.76	9.11%
SERV. BASICOS	29,270,477.29	75.71%
NO APLICA	4,705,452.17	12.17%
<b>SUBTOTAL DE INVERSIONES</b>	<b>37,499,157.22</b>	<b>97.00%</b>
GASTOS INDIRECTOS	1,159,767.75	3.00%
PRODIM	0.00	0.00%
<b>SUBTOTAL G.I. + PRODIM</b>	<b>1,159,767.75</b>	<b>3.00%</b>
<b>TOTAL REPORTADO FISDMDF</b>	<b>38,658,924.97</b>	<b>100%</b>
<b>% FISDMDF EJERCIDO CON RESPECTO A FISDMDF TOTAL</b>		<b>100.00%</b>





## **FONDO DE APORTACIONES PARA LA INFRAESTRUCTURA SOCIAL**

FAIS 2018

---

**A NIVEL MUNICIPAL PARA VERACRUZ DE IGNACIO DE LA LLAVE,  
JESÚS CARRANZA**

**CORTE AL 31 DE DICIEMBRE DE 2018 A LAS 23:59**

**FONDO DE APORTACIONES PARA LA INFRAESTRUCTURA SOCIAL  
MUNICIPAL Y DE LAS DEMARCACIONES TERRITORIALES DEL  
DISTRITO FEDERAL**

---

FISMDF 2018



## DISTRIBUCIÓN DE LA INVERSIÓN - ENTIDAD

(ASIGNADA, REPORTADA Y POR EJERCER)



● Inversión por Ejercer ● Inversión Reportada

Inversión Asignada

\$ 31,226,473.69



Crédito BANOBRAS

\$ 0.00



Deuda BANOBRAS

\$ 0.00



Recursos Disponibles

\$ 31,226,473.69

Monto Reportado  
\$ 31,226,473.69



**29**

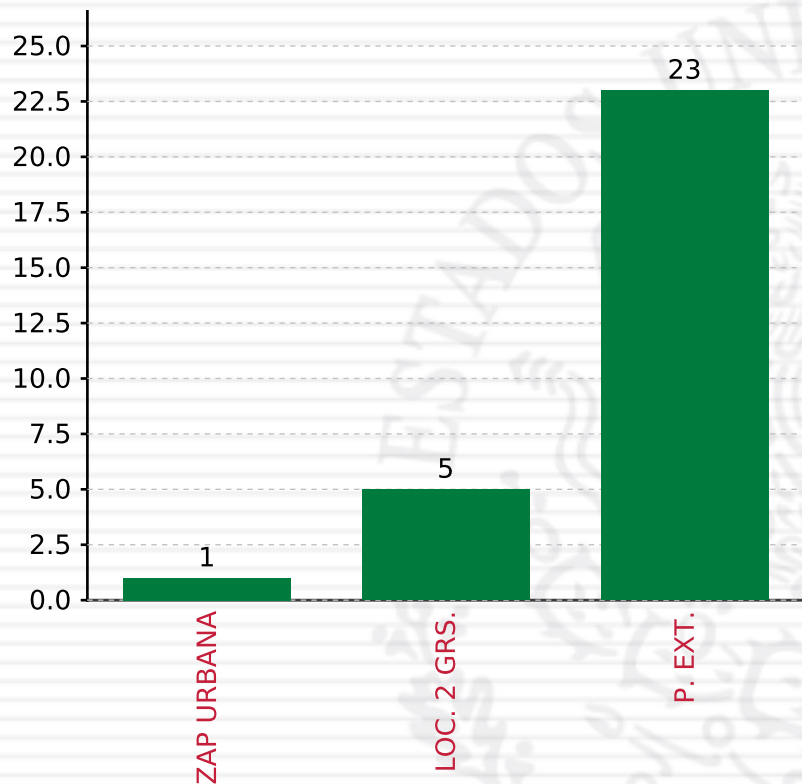
**PROYECTOS REALIZADOS**

**FISMDF**

**1**



**MUNICIPIOS  
REPORTARON**



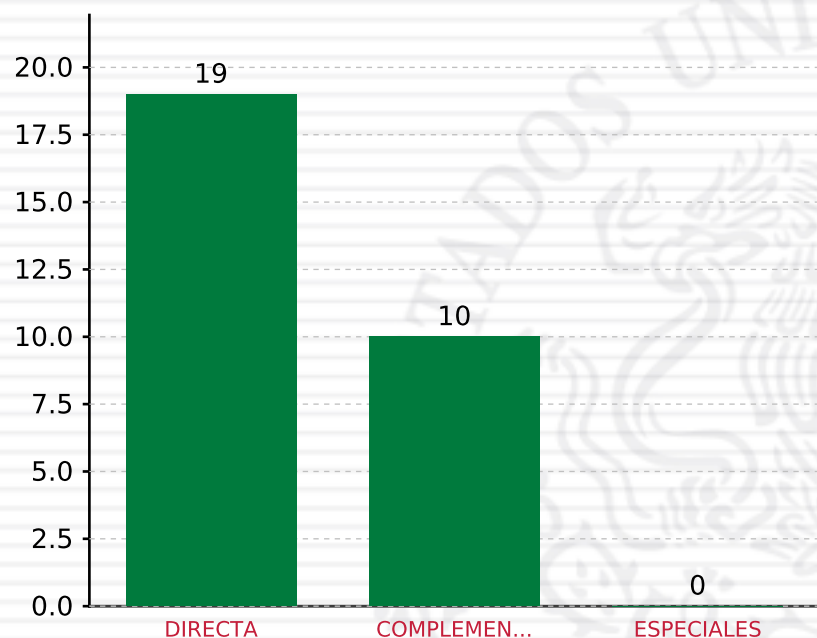
**TOTAL DE PROYECTOS: 29**

## TIPO DE INVERSIONES REALIZADAS

(POR FOCALIZACIÓN)

### TIPO DE INVERSIONES REALIZADAS CON RECURSOS FISDMDF

FOCALIZACIÓN	MONTO	PORCENTAJE(%)
ZAP URBANA	2,502,896.70	8.02%
LOC. 2 GRS.	5,594,825.08	17.92%
P. EXT.	21,567,428.23	69.07%
<b>SUBTOTAL DE INVERSIONES</b>	<b>29,665,150.01</b>	<b>95.00%</b>
GASTOS INDIRECTOS	936,794.21	3.00%
PRODIM	624,529.47	2.00%
<b>SUBTOTAL G.I. + PRODIM</b>	<b>1,561,323.68</b>	<b>5.00%</b>
<b>TOTAL REPORTADO FISDMDF</b>	<b>31,226,473.69</b>	<b>100%</b>
<b>% FISDMDF EJERCIDO CON RESPECTO A FISDMDF TOTAL</b>		<b>100.00%</b>



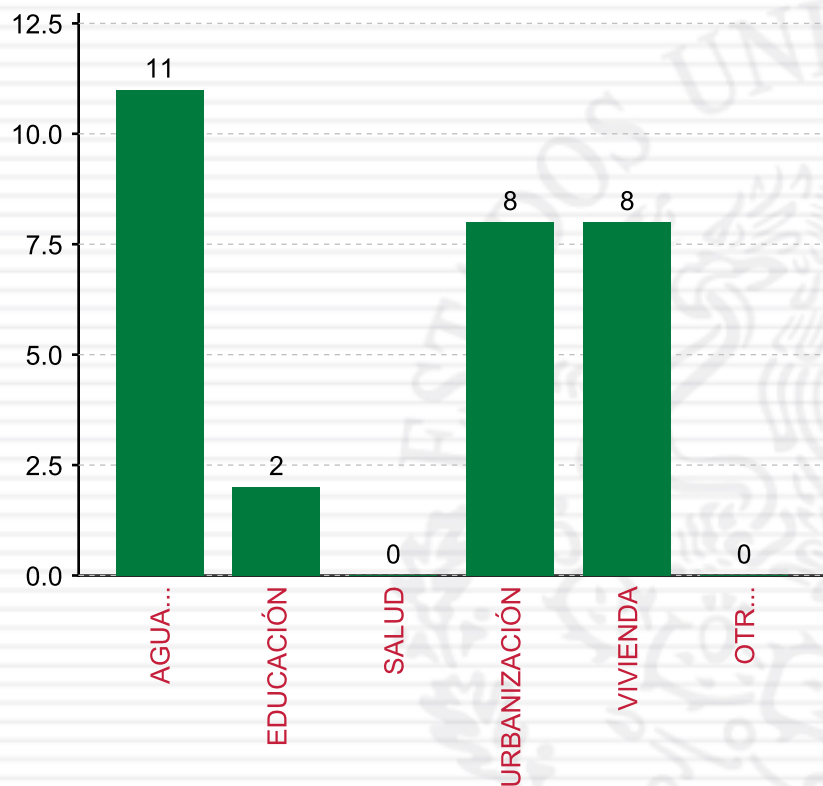
**TOTAL DE PROYECTOS: 29**

## TIPO DE INVERSIONES REALIZADAS

(POR INCIDENCIA)

### TIPO DE INVERSIONES REALIZADAS CON RECURSOS FISMDF

TIPO	MONTO	PORCENTAJE(%)
DIRECTA	21,875,187.27	70.05%
COMPLEMENTARIA	7,789,962.74	24.95%
ESPECIALES	0.00	0.00%
<b>SUBTOTAL DE INVERSIONES</b>	<b>29,665,150.01</b>	<b>95.00%</b>
GASTOS INDIRECTOS	936,794.21	3.00%
PRODIM	624,529.47	2.00%
<b>SUBTOTAL G.I. + PRODIM</b>	<b>1,561,323.68</b>	<b>5.00%</b>
<b>TOTAL REPORTADO FISMDF</b>	<b>31,226,473.69</b>	<b>100%</b>
<b>% FISMDF EJERCIDO CON RESPECTO A FISMDF TOTAL</b>		<b>100.00%</b>



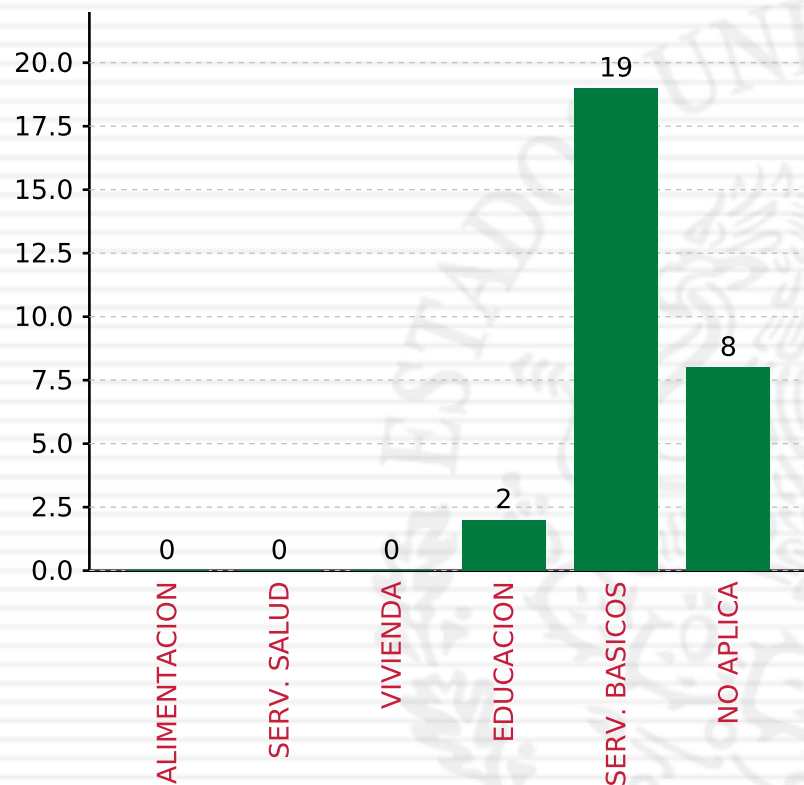
**TOTAL DE PROYECTOS: 29**

## TIPO DE INVERSIONES REALIZADAS

(POR RUBRO DE GASTO)

### TIPO DE INVERSIONES REALIZADAS CON RECURSOS FISDMDF

RUBRO	MONTO	PORCENTAJE(%)
AGUA Y SANEAMIENTO	13,107,667.43	41.98%
EDUCACIÓN	1,843,828.27	5.90%
SALUD	0.00	%
URBANIZACIÓN	5,946,134.47	19.04%
VIVIENDA	8,767,519.84	28.08%
OTROS PROYECTOS	0.00	%
<b>SUBTOTAL DE INVERSIONES</b>	<b>29,665,150.01</b>	<b>95.00%</b>
GASTOS INDIRECTOS	936,794.21	3.00%
PRODIM	624,529.47	2.00%
<b>SUBTOTAL G.I. + PRODIM</b>	<b>1,561,323.68</b>	<b>5.00%</b>
<b>TOTAL REPORTADO FISDMDF</b>	<b>31,226,473.69</b>	<b>100%</b>
<b>% FISDMDF EJERCIDO CON RESPECTO A FISDMDF TOTAL</b>		<b>100.00%</b>



**TOTAL DE PROYECTOS: 29**

## TIPO DE INVERSIONES REALIZADAS

(POR CARENCIA SOCIAL)

### TIPO DE INVERSIONES REALIZADAS CON RECURSOS FISDMF

CARENCIA SOCIAL	MONTO	PORCENTAJE(%)
ALIMENTACION	0.00	%
SERV. SALUD	0.00	%
VIVIENDA	0.00	%
EDUCACION	1,843,828.27	5.90%
SERV. BASICOS	21,875,187.27	70.05%
NO APLICA	5,946,134.47	19.04%
<b>SUBTOTAL DE INVERSIONES</b>	<b>29,665,150.01</b>	<b>95.00%</b>
GASTOS INDIRECTOS	936,794.21	3.00%
PRODIM	624,529.47	2.00%
<b>SUBTOTAL G.I. + PRODIM</b>	<b>1,561,323.68</b>	<b>5.00%</b>
<b>TOTAL REPORTADO FISDMF</b>	<b>31,226,473.69</b>	<b>100%</b>
<b>% FISDMF EJERCIDO CON RESPECTO A FISDMF TOTAL</b>		<b>100.00%</b>



SEDESOL

SECRETARÍA DE  
DESARROLLO SOCIAL



## FONDO DE APORTACIONES PARA LA INFRAESTRUCTURA SOCIAL

FAIS 2018

---

**A NIVEL MUNICIPAL PARA VERACRUZ DE IGNACIO DE LA LLAVE,  
JUCHIQUE DE FERRER**

**CORTE AL 31 DE DICIEMBRE DE 2018 A LAS 23:59**

**FONDO DE APORTACIONES PARA LA INFRAESTRUCTURA SOCIAL  
MUNICIPAL Y DE LAS DEMARCACIONES TERRITORIALES DEL  
DISTRITO FEDERAL**

---

FISMDF 2018



## DISTRIBUCIÓN DE LA INVERSIÓN - ENTIDAD

(ASIGNADA, REPORTADA Y POR EJERCER)



● Inversión por Ejercer ● Inversión Reportada

Inversión Asignada

\$ 21,423,539.59



Crédito BANOBRAS

\$ 0.00



Deuda BANOBRAS

\$ 0.00



Recursos Disponibles

\$ 21,423,539.59

Monto Reportado

\$ 21,423,539.59



**39**

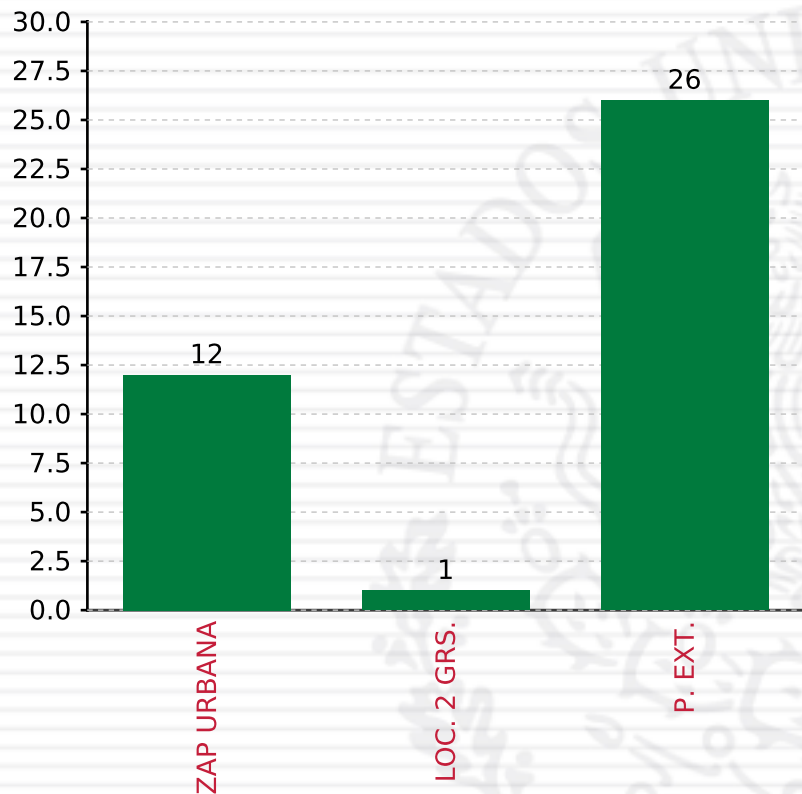
**PROYECTOS REALIZADOS**

**FISMDF**

**1**



**MUNICIPIOS  
REPORTARON**



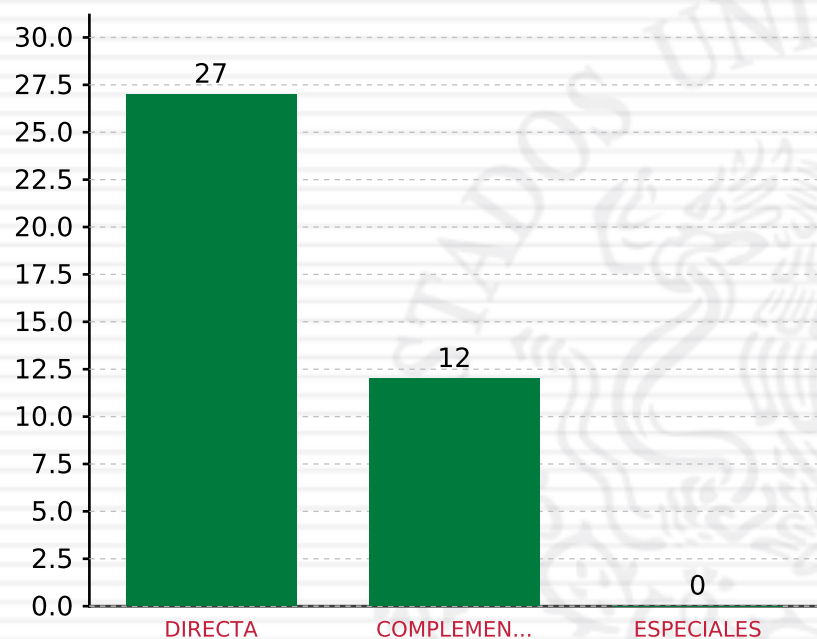
**TOTAL DE PROYECTOS: 39**

**TIPO DE INVERSIONES REALIZADAS**

(POR FOCALIZACIÓN)

**TIPO DE INVERSIONES REALIZADAS CON RECURSOS FISDMDF**

FOCALIZACIÓN	MONTO	PORCENTAJE(%)
ZAP URBANA	6,629,974.90	30.95%
LOC. 2 GRS.	213,186.84	1.00%
P. EXT.	14,580,377.85	68.06%
<b>SUBTOTAL DE INVERSIONES</b>	<b>21,423,539.59</b>	<b>100.00%</b>
GASTOS INDIRECTOS	0.00	0.00%
PRODIM	0.00	0.00%
<b>SUBTOTAL G.I. + PRODIM</b>	<b>0.00</b>	<b>0.00%</b>
<b>TOTAL REPORTADO FISDMDF</b>	<b>21,423,539.59</b>	<b>100%</b>
<b>% FISDMDF EJERCIDO CON RESPECTO A FISDMDF TOTAL</b>		<b>100.00%</b>



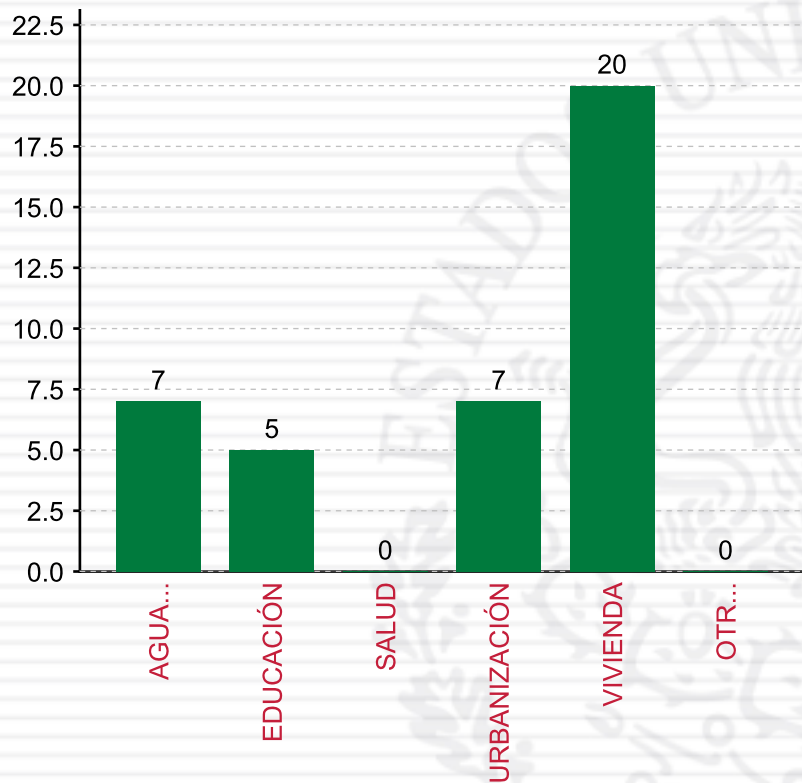
**TOTAL DE PROYECTOS: 39**

## TIPO DE INVERSIONES REALIZADAS

(POR INCIDENCIA)

### TIPO DE INVERSIONES REALIZADAS CON RECURSOS FISMDF

TIPO	MONTO	PORCENTAJE(%)
DIRECTA	15,004,320.56	70.04%
COMPLEMENTARIA	6,419,219.03	29.96%
ESPECIALES	0.00	0.00%
<b>SUBTOTAL DE INVERSIONES</b>	<b>21,423,539.59</b>	<b>100.00%</b>
GASTOS INDIRECTOS	0.00	0.00%
PRODIM	0.00	0.00%
<b>SUBTOTAL G.I. + PRODIM</b>	<b>0.00</b>	<b>0.00%</b>
<b>TOTAL REPORTADO FISMDF</b>	<b>21,423,539.59</b>	<b>100%</b>
<b>% FISMDF EJERCIDO CON RESPECTO A FISMDF TOTAL</b>		<b>100.00%</b>



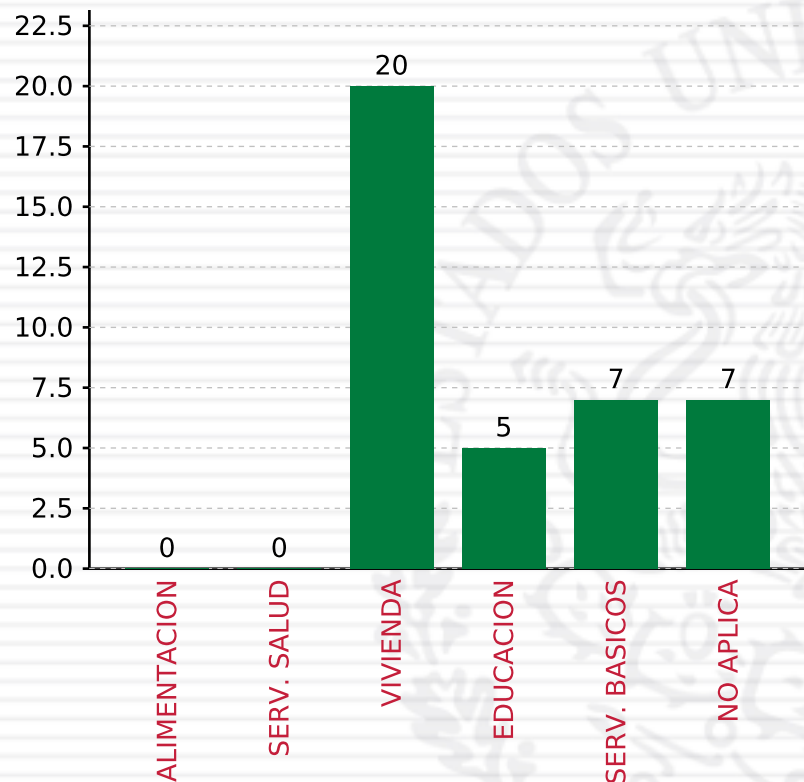
**TOTAL DE PROYECTOS: 39**

## TIPO DE INVERSIONES REALIZADAS

(POR RUBRO DE GASTO)

### TIPO DE INVERSIONES REALIZADAS CON RECURSOS FISDMDF

RUBRO	MONTO	PORCENTAJE(%)
AGUA Y SANEAMIENTO	5,211,046.13	24.32%
EDUCACIÓN	2,946,009.69	13.75%
SALUD	0.00	%
URBANIZACIÓN	3,473,209.34	16.21%
VIVIENDA	9,793,274.43	45.71%
OTROS PROYECTOS	0.00	%
<b>SUBTOTAL DE INVERSIONES</b>	<b>21,423,539.59</b>	<b>100.00%</b>
GASTOS INDIRECTOS	0.00	0.00%
PRODIM	0.00	0.00%
<b>SUBTOTAL G.I. + PRODIM</b>	<b>0.00</b>	<b>0.00%</b>
<b>TOTAL REPORTADO FISDMF</b>	<b>21,423,539.59</b>	<b>100%</b>
<b>% FISDMDF EJERCIDO CON RESPECTO A FISDMDF TOTAL</b>		<b>100.00%</b>



**TOTAL DE PROYECTOS: 39**

## TIPO DE INVERSIONES REALIZADAS

(POR CARENCIA SOCIAL)

TIPO DE INVERSIONES REALIZADAS CON RECURSOS FISDMDF		
CARENCIA SOCIAL	MONTO	PORCENTAJE(%)
ALIMENTACION	0.00	%
SERV. SALUD	0.00	%
VIVIENDA	9,793,274.43	45.71 %
EDUCACION	2,946,009.69	13.75 %
SERV. BASICOS	5,211,046.13	24.32 %
NO APLICA	3,473,209.34	16.21 %
<b>SUBTOTAL DE INVERSIONES</b>	<b>21,423,539.59</b>	<b>100.00 %</b>
GASTOS INDIRECTOS	0.00	0.00 %
PRODIM	0.00	0.00 %
<b>SUBTOTAL G.I. + PRODIM</b>	<b>0.00</b>	<b>0.00 %</b>
<b>TOTAL REPORTADO FISDMDF</b>	<b>21,423,539.59</b>	<b>100 %</b>
<b>% FISDMDF EJERCIDO CON RESPECTO A FISDMDF TOTAL</b>		<b>100.00 %</b>





## **FONDO DE APORTACIONES PARA LA INFRAESTRUCTURA SOCIAL**

FAIS 2018

---

**A NIVEL MUNICIPAL PARA VERACRUZ DE IGNACIO DE LA LLAVE,  
MAGDALENA**

**CORTE AL 31 DE DICIEMBRE DE 2018 A LAS 23:59**

**FONDO DE APORTACIONES PARA LA INFRAESTRUCTURA SOCIAL  
MUNICIPAL Y DE LAS DEMARCACIONES TERRITORIALES DEL  
DISTRITO FEDERAL**

---

FISMDF 2018



## DISTRIBUCIÓN DE LA INVERSIÓN - ENTIDAD

(ASIGNADA, REPORTADA Y POR EJERCER)



● Inversión por Ejercer ● Inversión Reportada

Inversión Asignada

\$ 6,638,806.90



Crédito BANOBRAS

\$ 0.00



Deuda BANOBRAS

\$ 0.00



Recursos Disponibles

\$ 6,638,806.90

Monto Reportado

\$ 6,638,806.90



**14**

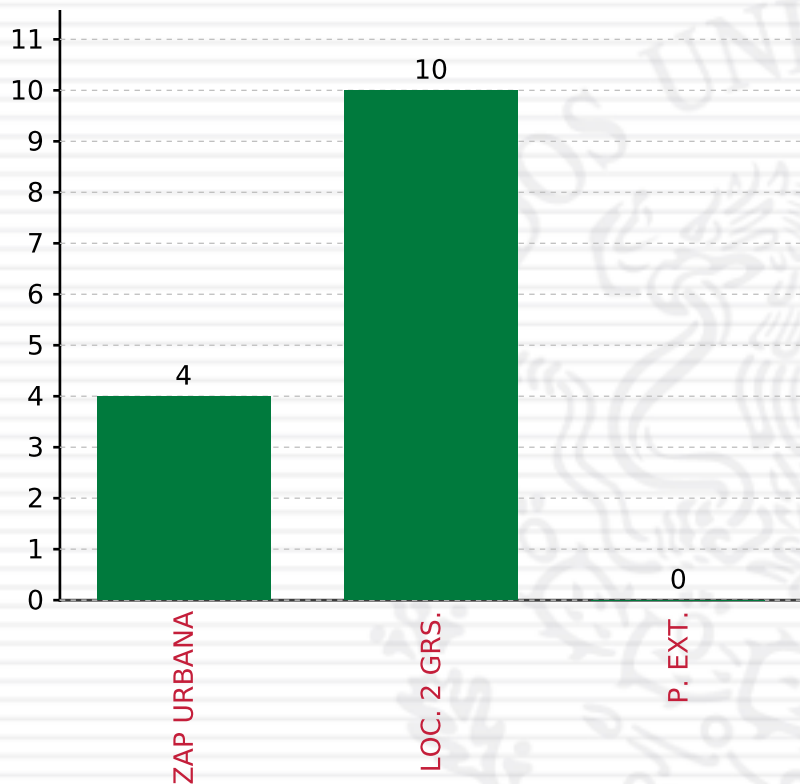
**PROYECTOS REALIZADOS**

**FISDMDF**

**1**



**MUNICIPIOS  
REPORTARON**



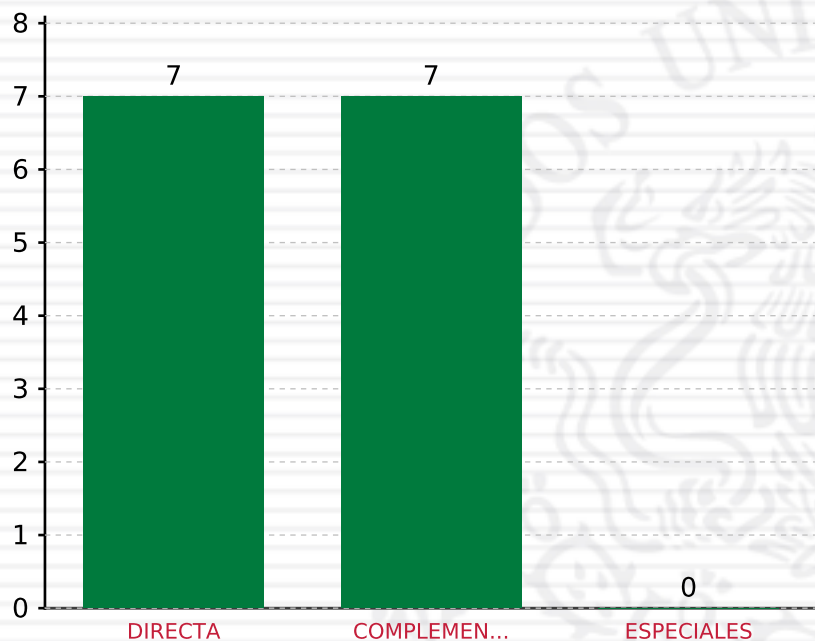
**TOTAL DE PROYECTOS: 14**

## TIPO DE INVERSIONES REALIZADAS

(POR FOCALIZACIÓN)

### TIPO DE INVERSIONES REALIZADAS CON RECURSOS FISDMDF

FOCALIZACIÓN	MONTO	PORCENTAJE(%)
ZAP URBANA	1,159,964.99	17.47%
LOC. 2 GRS.	5,478,841.91	82.53%
P. EXT.	0.00	0.00%
<b>SUBTOTAL DE INVERSIONES</b>	<b>6,638,806.90</b>	<b>100.00%</b>
GASTOS INDIRECTOS	0.00	0.00%
PRODIM	0.00	0.00%
<b>SUBTOTAL G.I. + PRODIM</b>	<b>0.00</b>	<b>0.00%</b>
<b>TOTAL REPORTADO FISDMDF</b>	<b>6,638,806.90</b>	<b>100%</b>
<b>% FISDMDF EJERCIDO CON RESPECTO A FISDMDF TOTAL</b>		<b>100.00%</b>



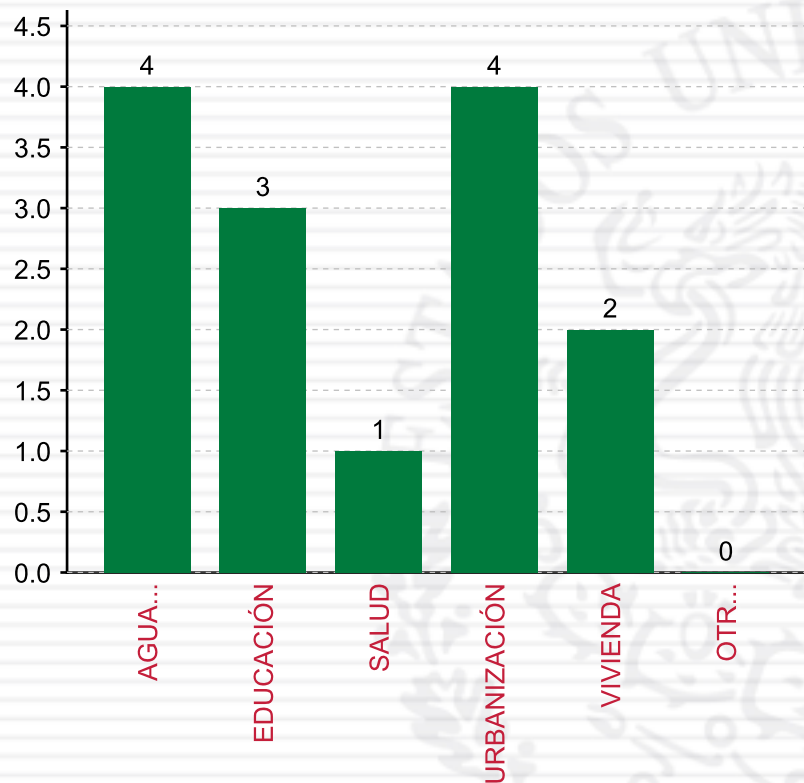
**TOTAL DE PROYECTOS: 14**

## TIPO DE INVERSIONES REALIZADAS

(POR INCIDENCIA)

### TIPO DE INVERSIONES REALIZADAS CON RECURSOS FISDMDF

TIPO	MONTO	PORCENTAJE(%)
DIRECTA	4,696,587.82	70.74%
COMPLEMENTARIA	1,942,219.08	29.26%
ESPECIALES	0.00	0.00%
<b>SUBTOTAL DE INVERSIONES</b>	<b>6,638,806.90</b>	<b>100.00%</b>
GASTOS INDIRECTOS	0.00	0.00%
PRODIM	0.00	0.00%
<b>SUBTOTAL G.I. + PRODIM</b>	<b>0.00</b>	<b>0.00%</b>
<b>TOTAL REPORTADO FISDMDF</b>	<b>6,638,806.90</b>	<b>100%</b>
<b>% FISDMDF EJERCIDO CON RESPECTO A FISDMDF TOTAL</b>		<b>100.00%</b>

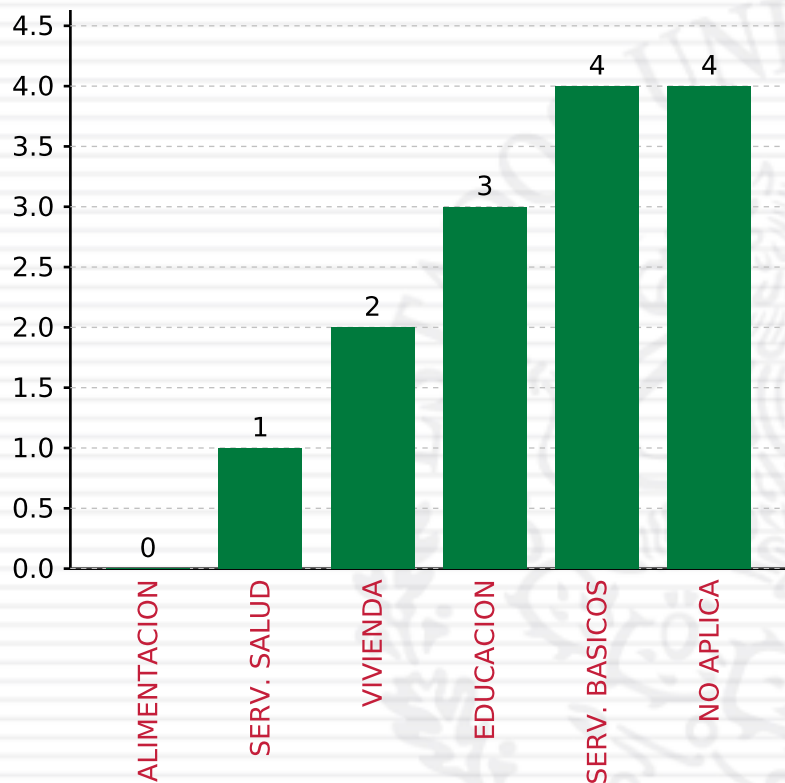


**TOTAL DE PROYECTOS: 14**

## TIPO DE INVERSIONES REALIZADAS

(POR RUBRO DE GASTO)

TIPO DE INVERSIONES REALIZADAS CON RECURSOS FISDMDF		
RUBRO	MONTO	PORCENTAJE(%)
AGUA Y SANEAMIENTO	1,649,514.55	24.85%
EDUCACIÓN	1,042,910.59	15.71%
SALUD	921,800.00	13.89%
URBANIZACIÓN	899,308.49	13.55%
VIVIENDA	2,125,273.27	32.01%
OTROS PROYECTOS	0.00	%
<b>SUBTOTAL DE INVERSIONES</b>	<b>6,638,806.90</b>	<b>100.00%</b>
GASTOS INDIRECTOS	0.00	0.00%
PRODIM	0.00	0.00%
<b>SUBTOTAL G.I. + PRODIM</b>	<b>0.00</b>	<b>0.00%</b>
<b>TOTAL REPORTADO FISDMDF</b>	<b>6,638,806.90</b>	<b>100%</b>
<b>% FISDMDF EJERCIDO CON RESPECTO A FISDMDF TOTAL</b>		<b>100.00%</b>



**TOTAL DE PROYECTOS: 14**

## TIPO DE INVERSIONES REALIZADAS

(POR CARENCIA SOCIAL)

### TIPO DE INVERSIONES REALIZADAS CON RECURSOS FISDMDF

CARENCIA SOCIAL	MONTO	PORCENTAJE(%)
ALIMENTACION	0.00	%
SERV. SALUD	921,800.00	13.89%
VIVIENDA	2,125,273.27	32.01%
EDUCACION	1,042,910.59	15.71%
SERV. BASICOS	1,649,514.55	24.85%
NO APLICA	899,308.49	13.55%
<b>SUBTOTAL DE INVERSIONES</b>	<b>6,638,806.90</b>	<b>100.00%</b>
GASTOS INDIRECTOS	0.00	0.00%
PRODIM	0.00	0.00%
<b>SUBTOTAL G.I. + PRODIM</b>	<b>0.00</b>	<b>0.00%</b>
<b>TOTAL REPORTADO FISDMDF</b>	<b>6,638,806.90</b>	<b>100%</b>
<b>% FISDMDF EJERCIDO CON RESPECTO A FISDMDF TOTAL</b>		<b>100.00%</b>



SEDESOL

SECRETARÍA DE  
DESARROLLO SOCIAL



## FONDO DE APORTACIONES PARA LA INFRAESTRUCTURA SOCIAL

FAIS 2018

---

**A NIVEL MUNICIPAL PARA VERACRUZ DE IGNACIO DE LA LLAVE,  
MECAYAPAN**

**CORTE AL 31 DE DICIEMBRE DE 2018 A LAS 23:59**

**FONDO DE APORTACIONES PARA LA INFRAESTRUCTURA SOCIAL  
MUNICIPAL Y DE LAS DEMARCACIONES TERRITORIALES DEL  
DISTRITO FEDERAL**

---

FISMDF 2018



## DISTRIBUCIÓN DE LA INVERSIÓN - ENTIDAD

(ASIGNADA, REPORTADA Y POR EJERCER)



● Inversión por Ejercer ● Inversión Reportada

Inversión Asignada

\$ 35,398,914.89



Crédito BANOBRAS

\$ 0.00



Deuda BANOBRAS

\$ 0.00



Recursos Disponibles

\$ 35,398,914.89

Monto Reportado

\$ 35,398,914.60



**40**

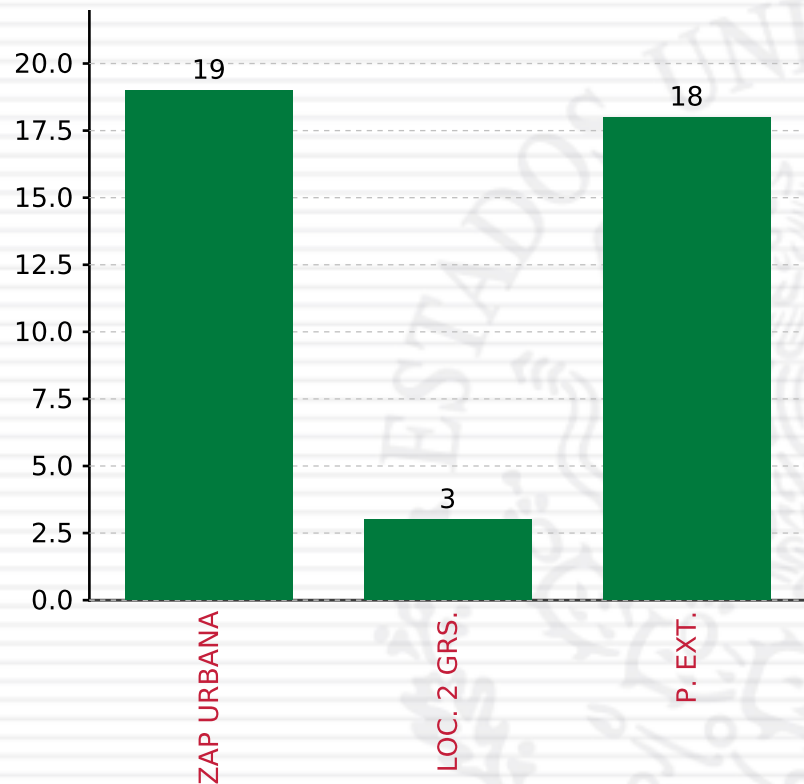
**PROYECTOS REALIZADOS**

**FISMDF**

**1**



**MUNICIPIOS  
REPORTARON**



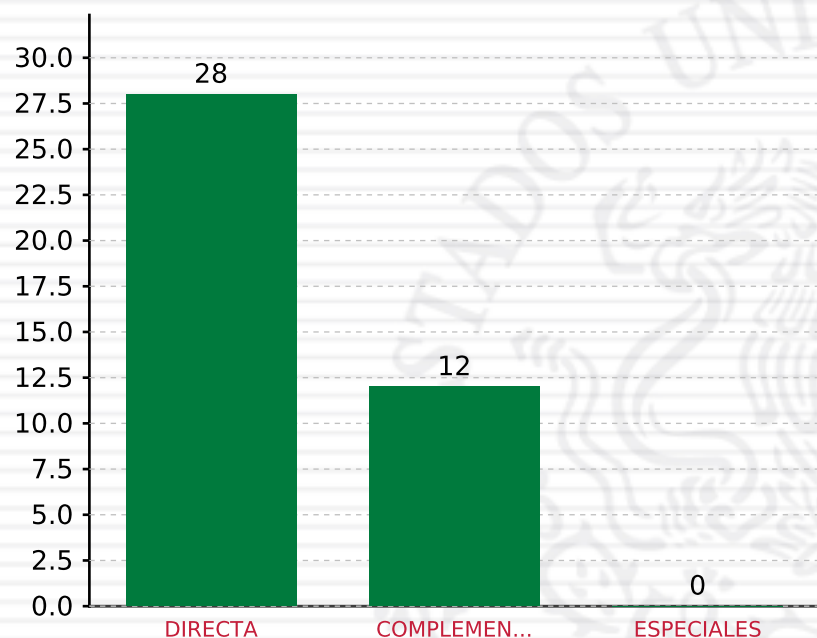
**TOTAL DE PROYECTOS: 40**

## TIPO DE INVERSIONES REALIZADAS

(POR FOCALIZACIÓN)

### TIPO DE INVERSIONES REALIZADAS CON RECURSOS FISDMDF

FOCALIZACIÓN	MONTO	PORCENTAJE(%)
ZAP URBANA	14,387,523.32	40.64%
LOC. 2 GRS.	1,946,001.92	5.50%
P. EXT.	18,207,410.81	51.43%
<b>SUBTOTAL DE INVERSIONES</b>	<b>34,540,936.05</b>	<b>97.58%</b>
GASTOS INDIRECTOS	164,438.09	0.46%
PRODIM	693,540.46	1.96%
<b>SUBTOTAL G.I. + PRODIM</b>	<b>857,978.55</b>	<b>2.42%</b>
<b>TOTAL REPORTADO FISDMDF</b>	<b>35,398,914.60</b>	<b>100%</b>
<b>% FISDMDF EJERCIDO CON RESPECTO A FISDMDF TOTAL</b>		<b>100.00%</b>



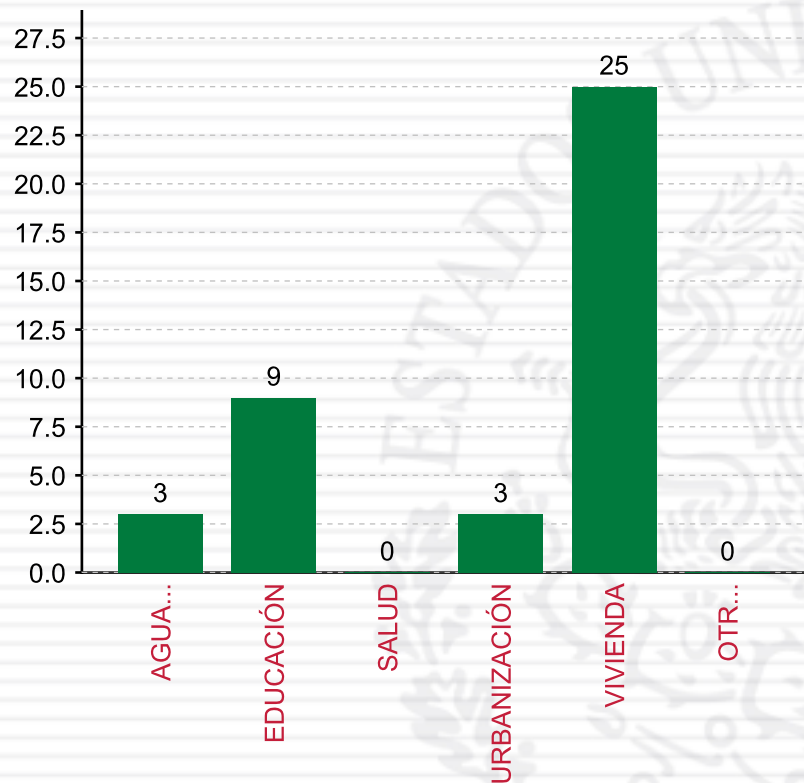
**TOTAL DE PROYECTOS: 40**

## TIPO DE INVERSIONES REALIZADAS

(POR INCIDENCIA)

### TIPO DE INVERSIONES REALIZADAS CON RECURSOS FISMDF

TIPO	MONTO	PORCENTAJE(%)
DIRECTA	25,062,631.22	70.80%
COMPLEMENTARIA	9,478,304.83	26.78%
ESPECIALES	0.00	0.00%
<b>SUBTOTAL DE INVERSIONES</b>	<b>34,540,936.05</b>	<b>97.58%</b>
GASTOS INDIRECTOS	164,438.09	0.46%
PRODIM	693,540.46	1.96%
<b>SUBTOTAL G.I. + PRODIM</b>	<b>857,978.55</b>	<b>2.42%</b>
<b>TOTAL REPORTADO FISMDF</b>	<b>35,398,914.60</b>	<b>100%</b>
<b>% FISMDF EJERCIDO CON RESPECTO A FISMDF TOTAL</b>		<b>100.00%</b>



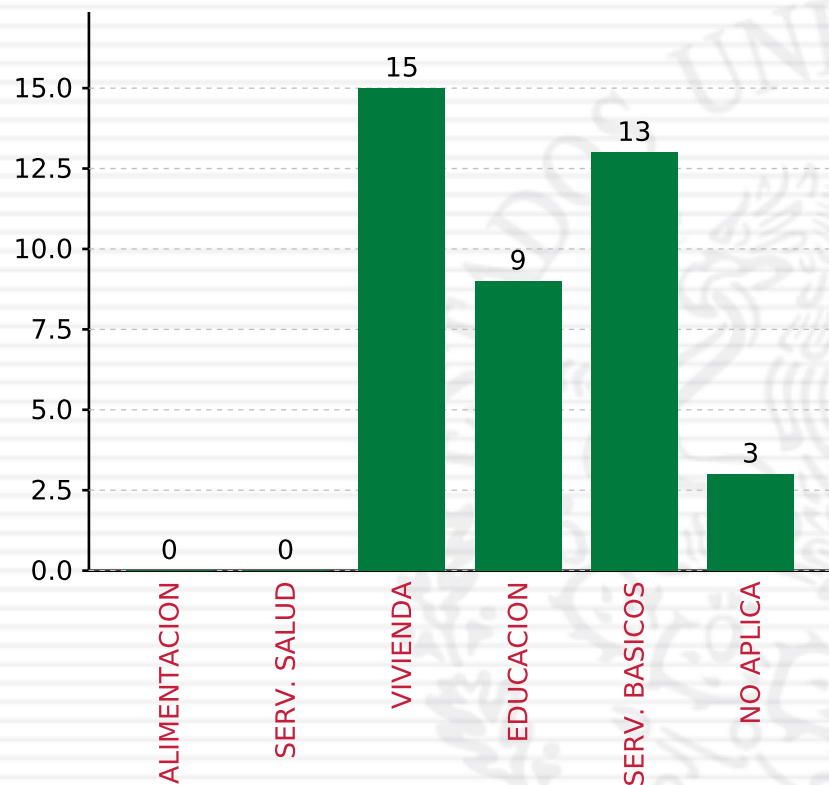
**TOTAL DE PROYECTOS: 40**

## TIPO DE INVERSIONES REALIZADAS

(POR RUBRO DE GASTO)

### TIPO DE INVERSIONES REALIZADAS CON RECURSOS FISDMDF

RUBRO	MONTO	PORCENTAJE(%)
AGUA Y SANEAMIENTO	3,590,639.89	10.14%
EDUCACIÓN	6,069,121.25	17.14%
SALUD	0.00	%
URBANIZACIÓN	3,409,183.58	9.63%
VIVIENDA	21,471,991.33	60.66%
OTROS PROYECTOS	0.00	%
<b>SUBTOTAL DE INVERSIONES</b>	<b>34,540,936.05</b>	<b>97.58%</b>
GASTOS INDIRECTOS	164,438.09	0.46%
PRODIM	693,540.46	1.96%
<b>SUBTOTAL G.I. + PRODIM</b>	<b>857,978.55</b>	<b>2.42%</b>
<b>TOTAL REPORTADO FISDMDF</b>	<b>35,398,914.60</b>	<b>100%</b>
<b>% FISDMDF EJERCIDO CON RESPECTO A FISDMDF TOTAL</b>		<b>100.00%</b>



**TOTAL DE PROYECTOS: 40**

## TIPO DE INVERSIONES REALIZADAS

(POR CARENCIA SOCIAL)

### TIPO DE INVERSIONES REALIZADAS CON RECURSOS FISDMDF

CARENCIA SOCIAL	MONTO	PORCENTAJE(%)
ALIMENTACION	0.00	%
SERV. SALUD	0.00	%
VIVIENDA	15,004,341.80	42.39%
EDUCACION	6,069,121.25	17.14%
SERV. BASICOS	10,058,289.42	28.41%
NO APLICA	3,409,183.58	9.63%
<b>SUBTOTAL DE INVERSIONES</b>	<b>34,540,936.05</b>	<b>97.58%</b>
GASTOS INDIRECTOS	164,438.09	0.46%
PRODIM	693,540.46	1.96%
<b>SUBTOTAL G.I. + PRODIM</b>	<b>857,978.55</b>	<b>2.42%</b>
<b>TOTAL REPORTADO FISDMDF</b>	<b>35,398,914.60</b>	<b>100%</b>
<b>% FISDMDF EJERCIDO CON RESPECTO A FISDMDF TOTAL</b>		<b>100.00%</b>



SEDESOL

SECRETARÍA DE  
DESARROLLO SOCIAL



## FONDO DE APORTACIONES PARA LA INFRAESTRUCTURA SOCIAL

FAIS 2018

---

**A NIVEL MUNICIPAL PARA VERACRUZ DE IGNACIO DE LA LLAVE,  
MOLOACÁN**

**CORTE AL 31 DE DICIEMBRE DE 2018 A LAS 23:59**

**FONDO DE APORTACIONES PARA LA INFRAESTRUCTURA SOCIAL  
MUNICIPAL Y DE LAS DEMARCACIONES TERRITORIALES DEL  
DISTRITO FEDERAL**

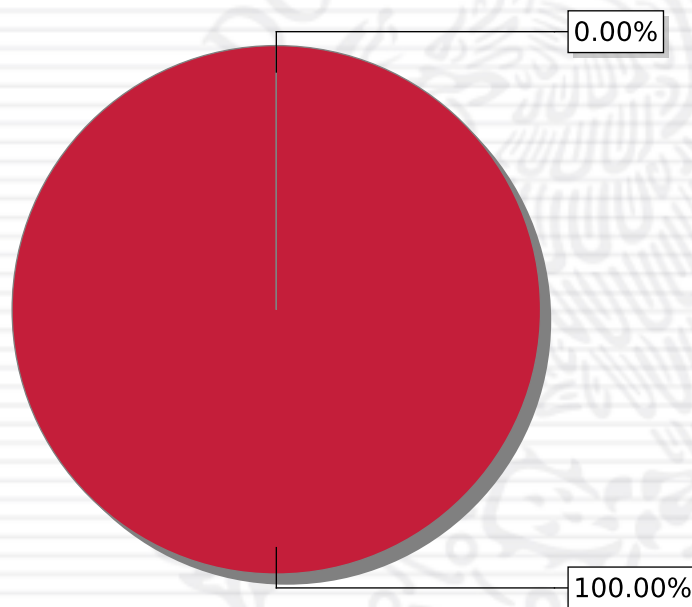
---

FISMDF 2018



## DISTRIBUCIÓN DE LA INVERSIÓN - ENTIDAD

(ASIGNADA, REPORTADA Y POR EJERCER)



● Inversión por Ejercer ● Inversión Reportada

Inversión Asignada

\$ 15,325,977.62



Crédito BANOBRAS

\$ 0.00



Deuda BANOBRAS

\$ 0.00



Recursos Disponibles

\$ 15,325,977.62

Monto Reportado  
\$ 15,325,977.62



**27**

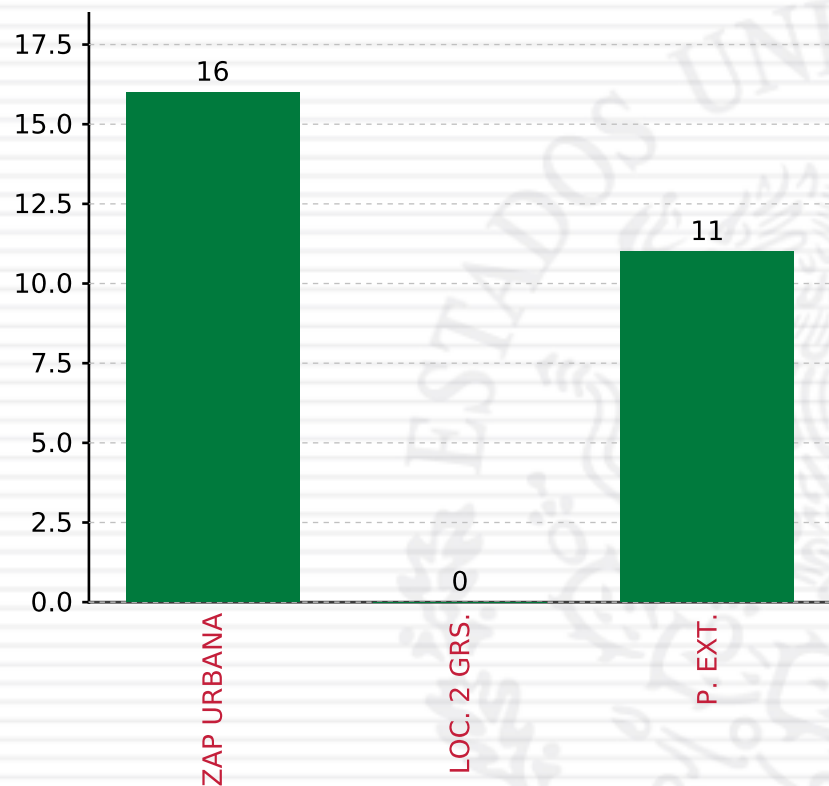
**PROYECTOS REALIZADOS**

**FISMDF**

**1**



**MUNICIPIOS  
REPORTARON**



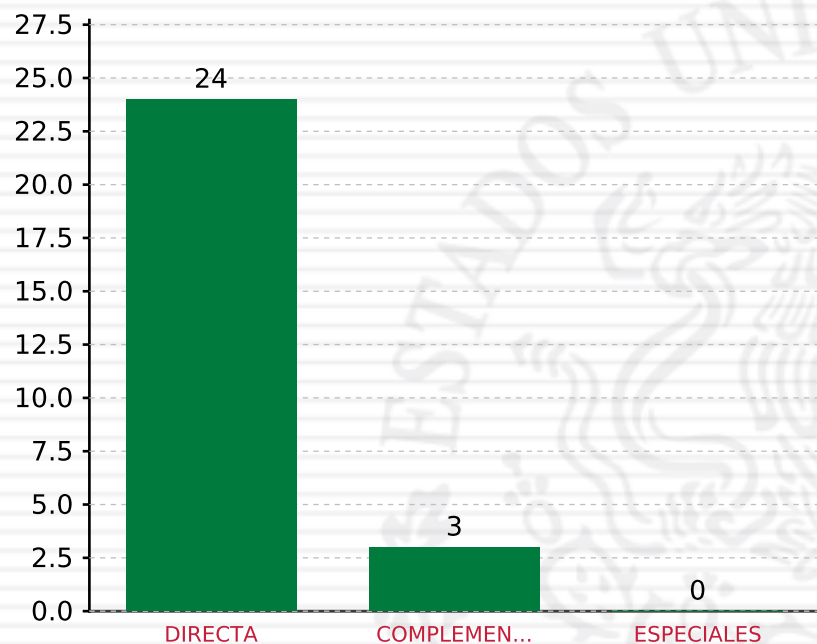
**TOTAL DE PROYECTOS: 27**

## TIPO DE INVERSIONES REALIZADAS

(POR FOCALIZACIÓN)

### TIPO DE INVERSIONES REALIZADAS CON RECURSOS FISDMDF

FOCALIZACIÓN	MONTO	PORCENTAJE(%)
ZAP URBANA	10,053,268.77	65.60%
LOC. 2 GRS.	0.00	0.00%
P. EXT.	4,858,416.85	31.70%
<b>SUBTOTAL DE INVERSIONES</b>	<b>14,911,685.62</b>	<b>97.30%</b>
GASTOS INDIRECTOS	414,292.00	2.70%
PRODIM	0.00	0.00%
<b>SUBTOTAL G.I. + PRODIM</b>	<b>414,292.00</b>	<b>2.70%</b>
<b>TOTAL REPORTADO FISDMDF</b>	<b>15,325,977.62</b>	<b>100%</b>
<b>% FISDMDF EJERCIDO CON RESPECTO A FISDMDF TOTAL</b>		<b>100.00%</b>



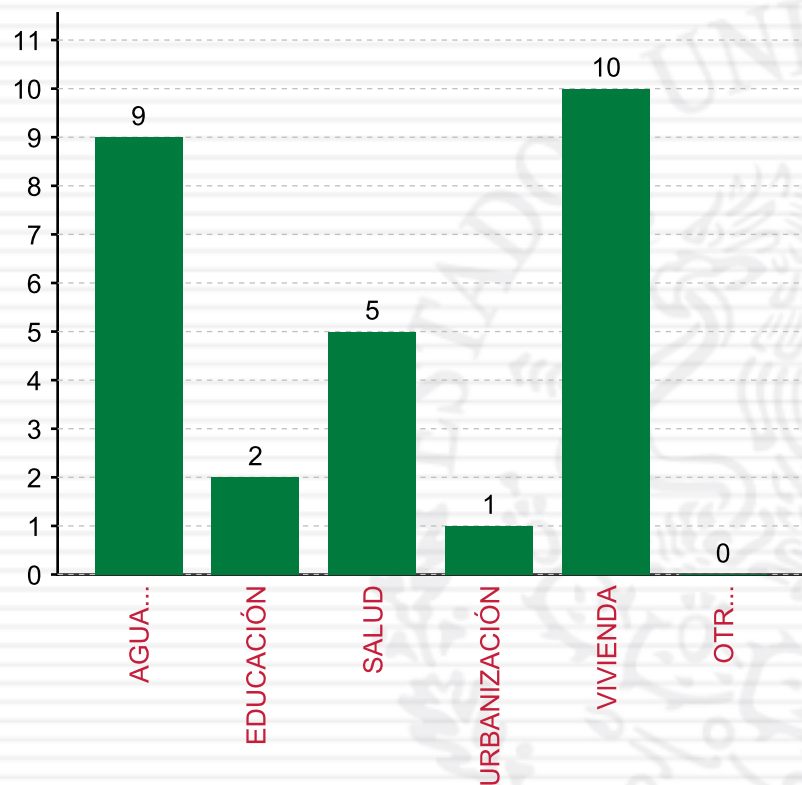
**TOTAL DE PROYECTOS: 27**

## TIPO DE INVERSIONES REALIZADAS

(POR INCIDENCIA)

### TIPO DE INVERSIONES REALIZADAS CON RECURSOS FISMDF

TIPO	MONTO	PORCENTAJE(%)
DIRECTA	11,523,191.28	75.19%
COMPLEMENTARIA	3,388,494.34	22.11%
ESPECIALES	0.00	0.00%
<b>SUBTOTAL DE INVERSIONES</b>	<b>14,911,685.62</b>	<b>97.30%</b>
GASTOS INDIRECTOS	414,292.00	2.70%
PRODIM	0.00	0.00%
<b>SUBTOTAL G.I. + PRODIM</b>	<b>414,292.00</b>	<b>2.70%</b>
<b>TOTAL REPORTADO FISMDF</b>	<b>15,325,977.62</b>	<b>100%</b>
<b>% FISMDF EJERCIDO CON RESPECTO A FISMDF TOTAL</b>		<b>100.00%</b>

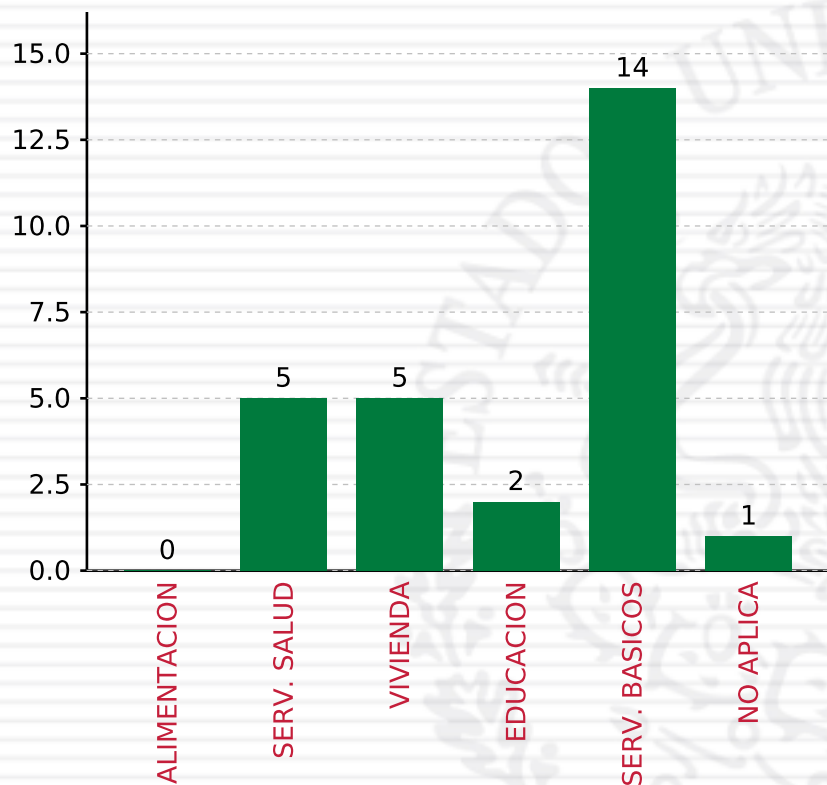


**TOTAL DE PROYECTOS: 27**

## TIPO DE INVERSIONES REALIZADAS

(POR RUBRO DE GASTO)

TIPO DE INVERSIONES REALIZADAS CON RECURSOS FISDMDF		
RUBRO	MONTO	PORCENTAJE(%)
AGUA Y SANEAMIENTO	5,066,484.22	33.06%
EDUCACIÓN	1,089,597.70	7.11%
SALUD	947,178.02	6.18%
URBANIZACIÓN	2,298,896.64	15.00%
VIVIENDA	5,509,529.04	35.95%
OTROS PROYECTOS	0.00	%
<b>SUBTOTAL DE INVERSIONES</b>	<b>14,911,685.62</b>	<b>97.30%</b>
GASTOS INDIRECTOS	414,292.00	2.70%
PRODIM	0.00	0.00%
<b>SUBTOTAL G.I. + PRODIM</b>	<b>414,292.00</b>	<b>2.70%</b>
<b>TOTAL REPORTADO FISDMDF</b>	<b>15,325,977.62</b>	<b>100%</b>
<b>% FISDMDF EJERCIDO CON RESPECTO A FISDMDF TOTAL</b>		<b>100.00%</b>



**TOTAL DE PROYECTOS: 27**

## TIPO DE INVERSIONES REALIZADAS

(POR CARENCIA SOCIAL)

### TIPO DE INVERSIONES REALIZADAS CON RECURSOS FISDMDF

CARENCIA SOCIAL	MONTO	PORCENTAJE(%)
ALIMENTACION	0.00	%
SERV. SALUD	947,178.02	6.18%
VIVIENDA	1,597,160.18	10.42%
EDUCACION	1,089,597.70	7.11%
SERV. BASICOS	8,978,853.08	58.59%
NO APLICA	2,298,896.64	15.00%
<b>SUBTOTAL DE INVERSIONES</b>	<b>14,911,685.62</b>	<b>97.30%</b>
GASTOS INDIRECTOS	414,292.00	2.70%
PRODIM	0.00	0.00%
<b>SUBTOTAL G.I. + PRODIM</b>	<b>414,292.00</b>	<b>2.70%</b>
<b>TOTAL REPORTADO FISDMDF</b>	<b>15,325,977.62</b>	<b>100%</b>
<b>% FISDMDF EJERCIDO CON RESPECTO A FISDMDF TOTAL</b>		<b>100.00%</b>



SEDESOL

SECRETARÍA DE  
DESARROLLO SOCIAL



## FONDO DE APORTACIONES PARA LA INFRAESTRUCTURA SOCIAL

FAIS 2018

---

**A NIVEL MUNICIPAL PARA VERACRUZ DE IGNACIO DE LA LLAVE,  
NARANJAL**

**CORTE AL 31 DE DICIEMBRE DE 2018 A LAS 23:59**

**FONDO DE APORTACIONES PARA LA INFRAESTRUCTURA SOCIAL  
MUNICIPAL Y DE LAS DEMARCACIONES TERRITORIALES DEL  
DISTRITO FEDERAL**

---

FISMDF 2018



## DISTRIBUCIÓN DE LA INVERSIÓN - ENTIDAD

(ASIGNADA, REPORTADA Y POR EJERCER)



● Inversión por Ejercer ● Inversión Reportada

Inversión Asignada

\$ 6,257,179.51



Crédito BANOBRAS

\$ 0.00



Deuda BANOBRAS

\$ 0.00



Recursos Disponibles

\$ 6,257,179.51

Monto Reportado

\$ 6,257,179.51



**17**

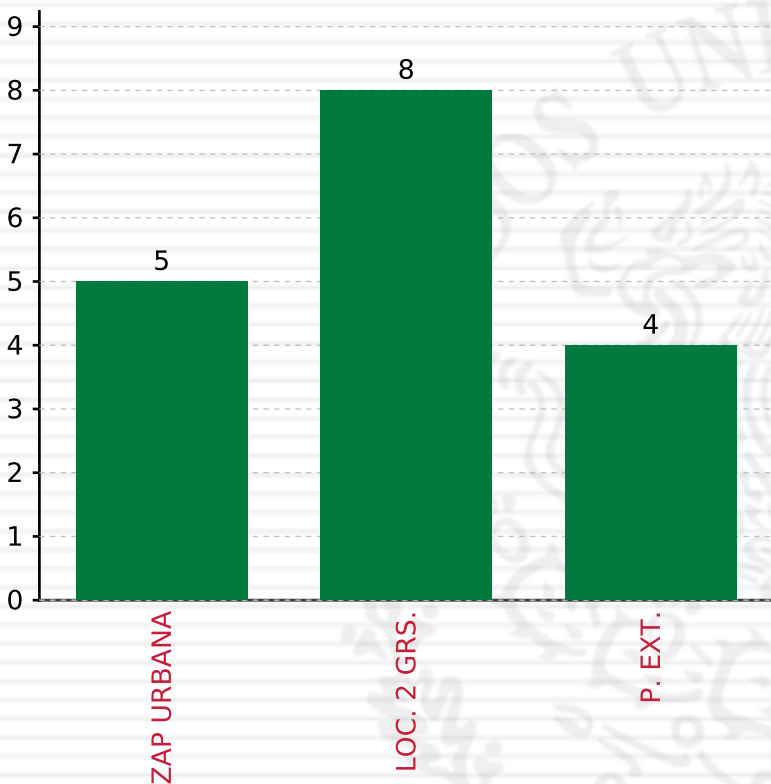
**PROYECTOS REALIZADOS**

**FISMDF**

**1**



**MUNICIPIOS  
REPORTARON**



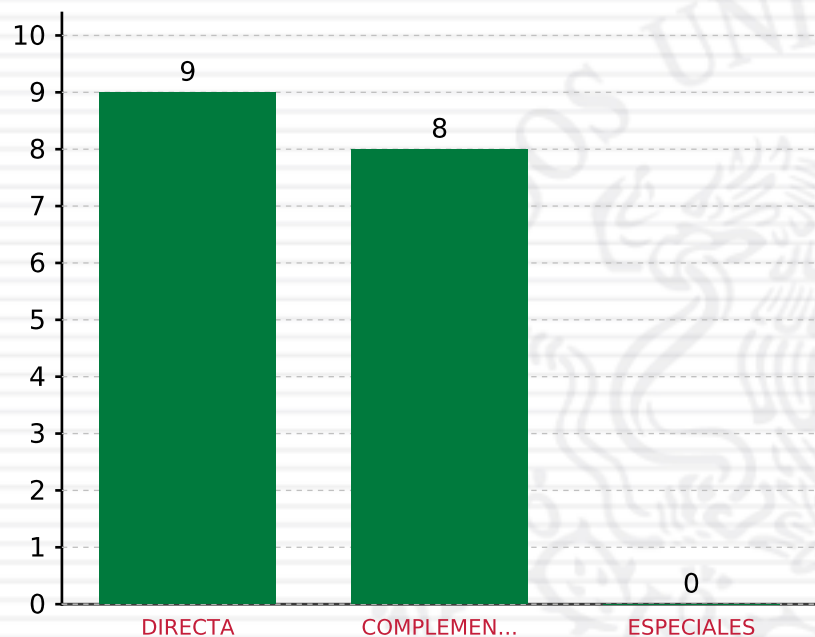
**TOTAL DE PROYECTOS: 17**

## TIPO DE INVERSIONES REALIZADAS

(POR FOCALIZACIÓN)

### TIPO DE INVERSIONES REALIZADAS CON RECURSOS FISDMDF

FOCALIZACIÓN	MONTO	PORCENTAJE(%)
ZAP URBANA	1,002,000.00	16.01%
LOC. 2 GRS.	3,548,622.46	56.71%
P. EXT.	1,518,842.05	24.27%
<b>SUBTOTAL DE INVERSIONES</b>	<b>6,069,464.51</b>	<b>97.00%</b>
GASTOS INDIRECTOS	187,715.00	3.00%
PRODIM	0.00	0.00%
<b>SUBTOTAL G.I. + PRODIM</b>	<b>187,715.00</b>	<b>3.00%</b>
<b>TOTAL REPORTADO FISDMDF</b>	<b>6,257,179.51</b>	<b>100%</b>
<b>% FISDMDF EJERCIDO CON RESPECTO A FISDMDF TOTAL</b>		<b>100.00%</b>



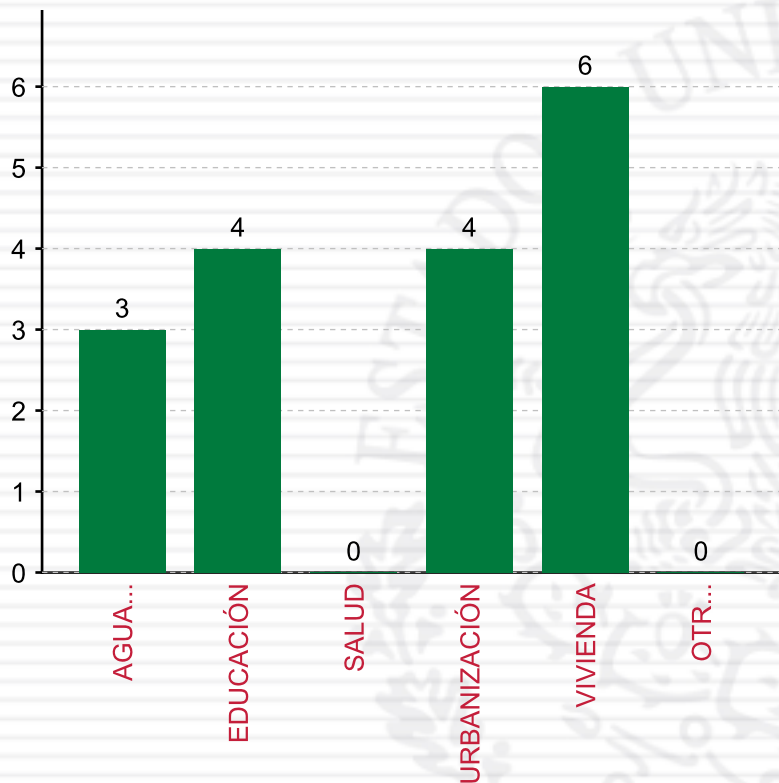
**TOTAL DE PROYECTOS: 17**

## TIPO DE INVERSIONES REALIZADAS

(POR INCIDENCIA)

### TIPO DE INVERSIONES REALIZADAS CON RECURSOS FISMDF

TIPO	MONTO	PORCENTAJE(%)
DIRECTA	4,382,464.51	70.04%
COMPLEMENTARIA	1,687,000.00	26.96%
ESPECIALES	0.00	0.00%
<b>SUBTOTAL DE INVERSIONES</b>	<b>6,069,464.51</b>	<b>97.00%</b>
GASTOS INDIRECTOS	187,715.00	3.00%
PRODIM	0.00	0.00%
<b>SUBTOTAL G.I. + PRODIM</b>	<b>187,715.00</b>	<b>3.00%</b>
<b>TOTAL REPORTADO FISMDF</b>	<b>6,257,179.51</b>	<b>100%</b>
<b>% FISMDF EJERCIDO CON RESPECTO A FISMDF TOTAL</b>		<b>100.00%</b>



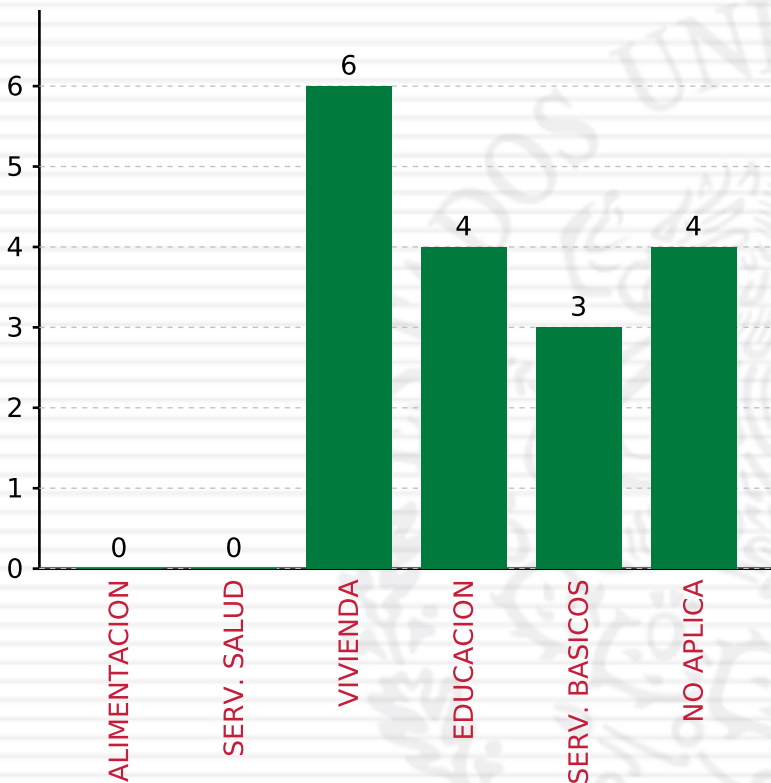
**TOTAL DE PROYECTOS: 17**

## TIPO DE INVERSIONES REALIZADAS

(POR RUBRO DE GASTO)

### TIPO DE INVERSIONES REALIZADAS CON RECURSOS FISDMDF

RUBRO	MONTO	PORCENTAJE(%)
AGUA Y SANEAMIENTO	581,965.21	9.30%
EDUCACIÓN	850,000.00	13.58%
SALUD	0.00	%
URBANIZACIÓN	837,000.00	13.38%
VIVIENDA	3,800,499.30	60.74%
OTROS PROYECTOS	0.00	%
<b>SUBTOTAL DE INVERSIONES</b>	<b>6,069,464.51</b>	<b>97.00%</b>
GASTOS INDIRECTOS	187,715.00	3.00%
PRODIM	0.00	0.00%
<b>SUBTOTAL G.I. + PRODIM</b>	<b>187,715.00</b>	<b>3.00%</b>
<b>TOTAL REPORTADO FISDMDF</b>	<b>6,257,179.51</b>	<b>100%</b>
<b>% FISDMDF EJERCIDO CON RESPECTO A FISDMDF TOTAL</b>		<b>100.00%</b>



## TIPO DE INVERSIONES REALIZADAS

(POR CARENCIA SOCIAL)

### TIPO DE INVERSIONES REALIZADAS CON RECURSOS FISDMDF

CARENCIA SOCIAL	MONTO	PORCENTAJE(%)
ALIMENTACION	0.00	%
SERV. SALUD	0.00	%
VIVIENDA	3,800,499.30	60.74%
EDUCACION	850,000.00	13.58%
SERV. BASICOS	581,965.21	9.30%
NO APLICA	837,000.00	13.38%
<b>SUBTOTAL DE INVERSIONES</b>	<b>6,069,464.51</b>	<b>97.00%</b>
GASTOS INDIRECTOS	187,715.00	3.00%
PRODIM	0.00	0.00%
<b>SUBTOTAL G.I. + PRODIM</b>	<b>187,715.00</b>	<b>3.00%</b>
<b>TOTAL REPORTADO FISDMDF</b>	<b>6,257,179.51</b>	<b>100%</b>
<b>% FISDMDF EJERCIDO CON RESPECTO A FISDMDF TOTAL</b>		<b>100.00%</b>

**TOTAL DE PROYECTOS:**

**17**



SEDESOL

SECRETARÍA DE  
DESARROLLO SOCIAL



## FONDO DE APORTACIONES PARA LA INFRAESTRUCTURA SOCIAL

FAIS 2018

---

**A NIVEL MUNICIPAL PARA VERACRUZ DE IGNACIO DE LA LLAVE,  
PAJAPAN**

**CORTE AL 31 DE DICIEMBRE DE 2018 A LAS 23:59**

**FONDO DE APORTACIONES PARA LA INFRAESTRUCTURA SOCIAL  
MUNICIPAL Y DE LAS DEMARCACIONES TERRITORIALES DEL  
DISTRITO FEDERAL**

---

FISMDF 2018



## DISTRIBUCIÓN DE LA INVERSIÓN - ENTIDAD

(ASIGNADA, REPORTADA Y POR EJERCER)



● Inversión por Ejercer ● Inversión Reportada

Inversión Asignada

\$ 31,360,351.06



Crédito BANOBRAS

\$ 0.00



Deuda BANOBRAS

\$ 0.00



Recursos Disponibles

\$ 31,360,351.06

Monto Reportado

\$ 31,360,351.00



**39**

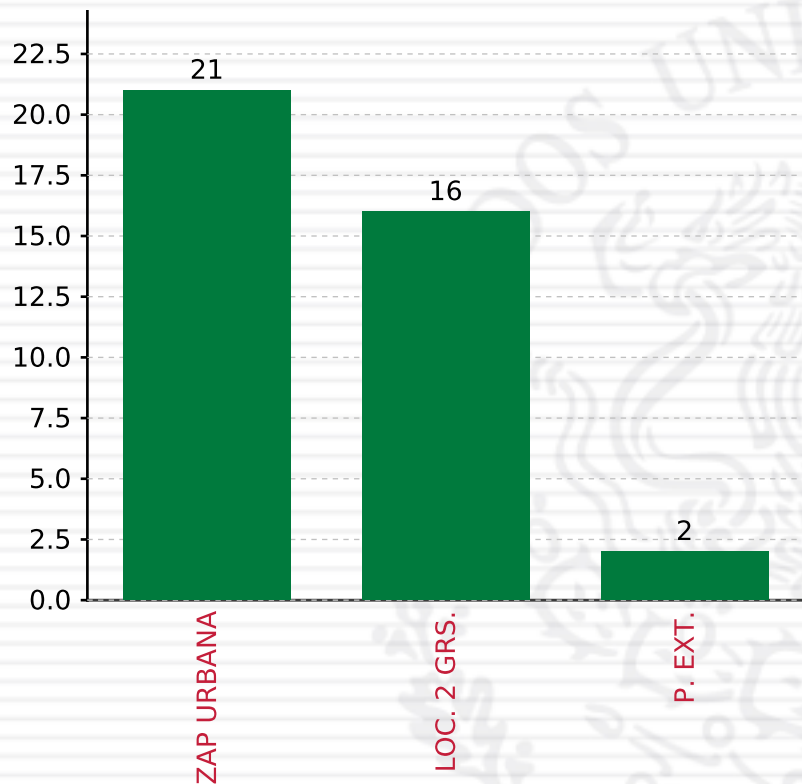
**PROYECTOS REALIZADOS**

**FISMDF**

**1**



**MUNICIPIOS  
REPORTARON**



**TOTAL DE PROYECTOS: 39**

## TIPO DE INVERSIONES REALIZADAS

(POR FOCALIZACIÓN)

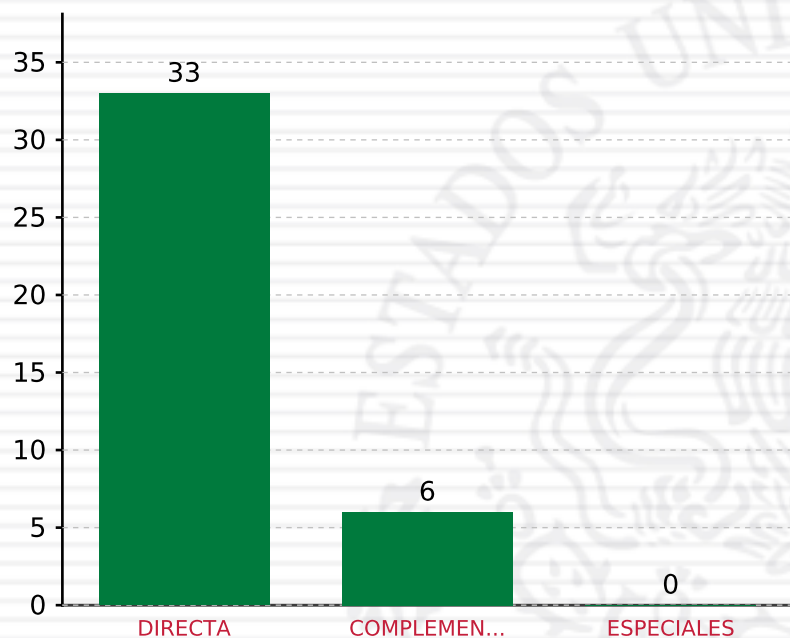
### TIPO DE INVERSIONES REALIZADAS CON RECURSOS FISDMDF

FOCALIZACIÓN	MONTO	PORCENTAJE(%)
ZAP URBANA	20,223,498.66	64.49%
LOC. 2 GRS.	10,053,024.85	32.06%
P. EXT.	613,420.49	1.96%
<b>SUBTOTAL DE INVERSIONES</b>	<b>30,889,944.00</b>	<b>98.50%</b>
GASTOS INDIRECTOS	0.00	0.00%
PRODIM	470,407.00	1.50%
<b>SUBTOTAL G.I. + PRODIM</b>	<b>470,407.00</b>	<b>1.50%</b>
<b>TOTAL REPORTADO FISDMDF</b>	<b>31,360,351.00</b>	<b>100%</b>
<b>% FISDMDF EJERCIDO CON RESPECTO A FISDMDF TOTAL</b>		<b>100.00%</b>



## TIPO DE INVERSIONES REALIZADAS

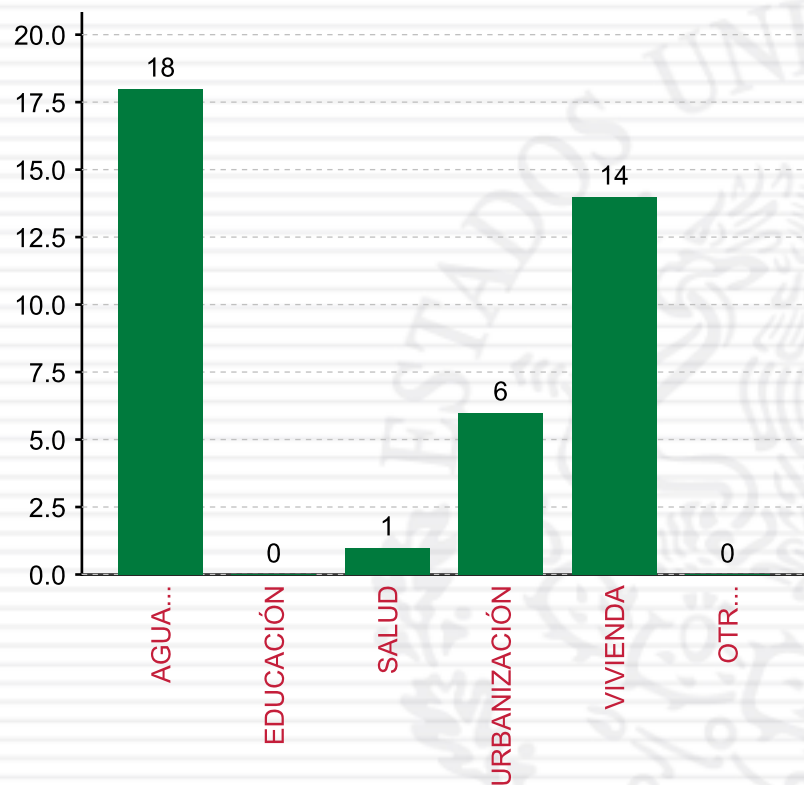
(POR INCIDENCIA)



**TOTAL DE PROYECTOS: 39**

### TIPO DE INVERSIONES REALIZADAS CON RECURSOS FISDMDF

TIPO	MONTO	PORCENTAJE(%)
DIRECTA	21,952,245.70	70.00%
COMPLEMENTARIA	8,937,698.30	28.50%
ESPECIALES	0.00	0.00%
<b>SUBTOTAL DE INVERSIONES</b>	<b>30,889,944.00</b>	<b>98.50%</b>
GASTOS INDIRECTOS	0.00	0.00%
PRODIM	470,407.00	1.50%
<b>SUBTOTAL G.I. + PRODIM</b>	<b>470,407.00</b>	<b>1.50%</b>
<b>TOTAL REPORTADO FISDMDF</b>	<b>31,360,351.00</b>	<b>100%</b>
<b>% FISDMDF EJERCIDO CON RESPECTO A FISDMDF TOTAL</b>		<b>100.00%</b>



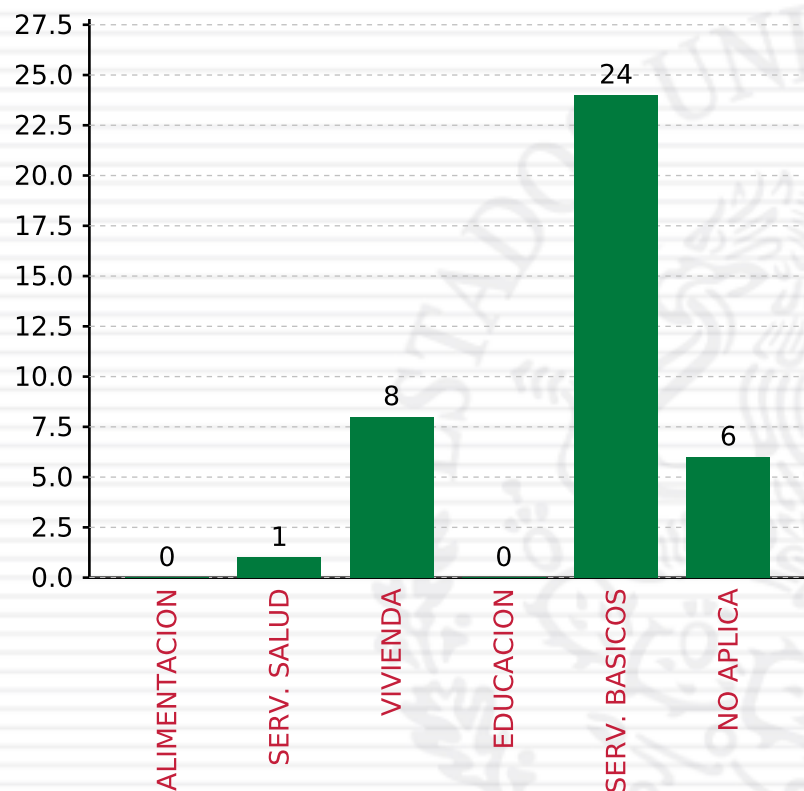
**TOTAL DE PROYECTOS: 39**

## TIPO DE INVERSIONES REALIZADAS

(POR RUBRO DE GASTO)

### TIPO DE INVERSIONES REALIZADAS CON RECURSOS FISDMDF

RUBRO	MONTO	PORCENTAJE(%)
AGUA Y SANEAMIENTO	9,703,825.22	30.94%
EDUCACIÓN	0.00	%
SALUD	5,598,888.58	17.85%
URBANIZACIÓN	8,937,698.30	28.50%
VIVIENDA	6,649,531.90	21.20%
OTROS PROYECTOS	0.00	%
<b>SUBTOTAL DE INVERSIONES</b>	<b>30,889,944.00</b>	<b>98.50%</b>
GASTOS INDIRECTOS	0.00	0.00%
PRODIM	470,407.00	1.50%
<b>SUBTOTAL G.I. + PRODIM</b>	<b>470,407.00</b>	<b>1.50%</b>
<b>TOTAL REPORTADO FISDMDF</b>	<b>31,360,351.00</b>	<b>100%</b>
<b>% FISDMDF EJERCIDO CON RESPECTO A FISDMDF TOTAL</b>		<b>100.00%</b>



**TOTAL DE PROYECTOS: 39**

## TIPO DE INVERSIONES REALIZADAS

(POR CARENCIA SOCIAL)

### TIPO DE INVERSIONES REALIZADAS CON RECURSOS FISDMDF

CARENCIA SOCIAL	MONTO	PORCENTAJE(%)
ALIMENTACION	0.00	%
SERV. SALUD	5,598,888.58	17.85%
VIVIENDA	3,943,208.71	12.57%
EDUCACION	0.00	%
SERV. BASICOS	12,410,148.41	39.57%
NO APLICA	8,937,698.30	28.50%
<b>SUBTOTAL DE INVERSIONES</b>	<b>30,889,944.00</b>	<b>98.50%</b>
GASTOS INDIRECTOS	0.00	0.00%
PRODIM	470,407.00	1.50%
<b>SUBTOTAL G.I. + PRODIM</b>	<b>470,407.00</b>	<b>1.50%</b>
<b>TOTAL REPORTADO FISDMDF</b>	<b>31,360,351.00</b>	<b>100%</b>
<b>% FISDMDF EJERCIDO CON RESPECTO A FISDMDF TOTAL</b>		<b>100.00%</b>



SEDESOL

SECRETARÍA DE  
DESARROLLO SOCIAL



## FONDO DE APORTACIONES PARA LA INFRAESTRUCTURA SOCIAL

FAIS 2018

---

**A NIVEL MUNICIPAL PARA VERACRUZ DE IGNACIO DE LA LLAVE,  
PÁNUCO**

**CORTE AL 31 DE DICIEMBRE DE 2018 A LAS 23:59**

**FONDO DE APORTACIONES PARA LA INFRAESTRUCTURA SOCIAL  
MUNICIPAL Y DE LAS DEMARCACIONES TERRITORIALES DEL  
DISTRITO FEDERAL**

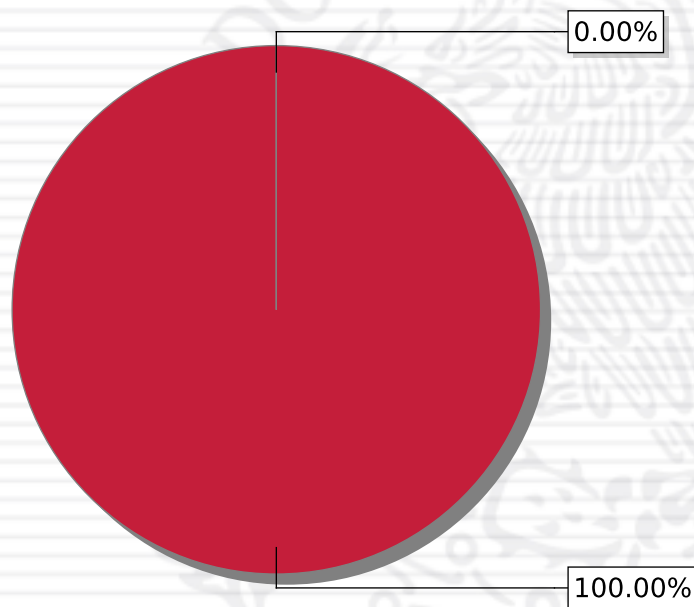
---

FISMDF 2018



## DISTRIBUCIÓN DE LA INVERSIÓN - ENTIDAD

(ASIGNADA, REPORTADA Y POR EJERCER)



● Inversión por Ejercer ● Inversión Reportada

Inversión Asignada

\$ 87,311,033.58



Crédito BANOBRAS

\$ 0.00



Deuda BANOBRAS

\$ 0.00



Recursos Disponibles

\$ 87,311,033.58

Monto Reportado  
\$ 87,311,033.58



**49**

**PROYECTOS REALIZADOS**

**FISMDF**

**1**

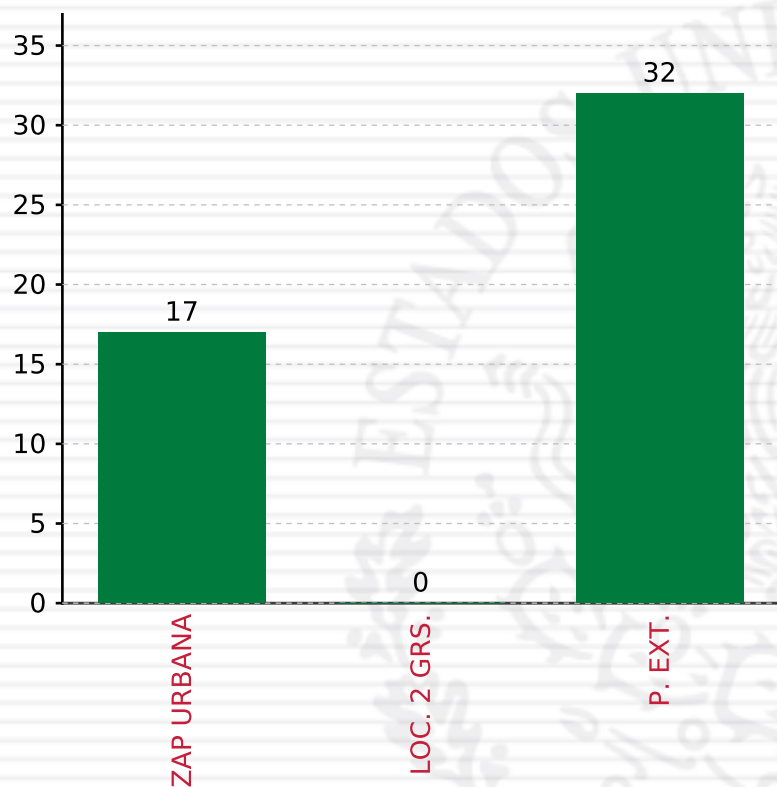


**MUNICIPIOS  
REPORTARON**



## TIPO DE INVERSIONES REALIZADAS

(POR FOCALIZACIÓN)



**TOTAL DE PROYECTOS: 49**

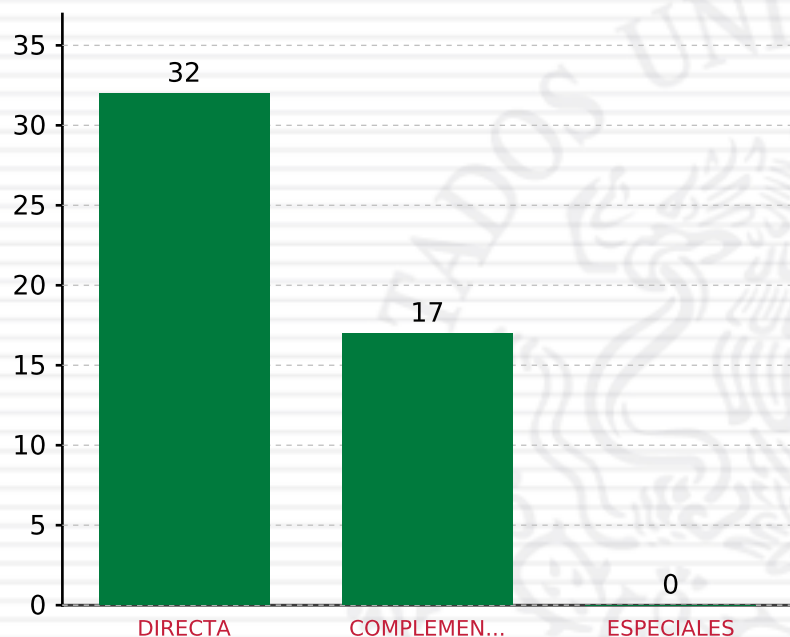
### TIPO DE INVERSIONES REALIZADAS CON RECURSOS FISDMDF

FOCALIZACIÓN	MONTO	PORCENTAJE(%)
ZAP URBANA	41,653,253.97	47.71%
LOC. 2 GRS.	0.00	0.00%
P. EXT.	41,838,448.60	47.92%
<b>SUBTOTAL DE INVERSIONES</b>	<b>83,491,702.57</b>	<b>95.63%</b>
GASTOS INDIRECTOS	2,619,331.01	3.00%
PRODIM	1,200,000.00	1.37%
<b>SUBTOTAL G.I. + PRODIM</b>	<b>3,819,331.01</b>	<b>4.37%</b>
<b>TOTAL REPORTADO FISDMDF</b>	<b>87,311,033.58</b>	<b>100%</b>
<b>% FISDMDF EJERCIDO CON RESPECTO A FISDMDF TOTAL</b>		<b>100.00%</b>



## TIPO DE INVERSIONES REALIZADAS

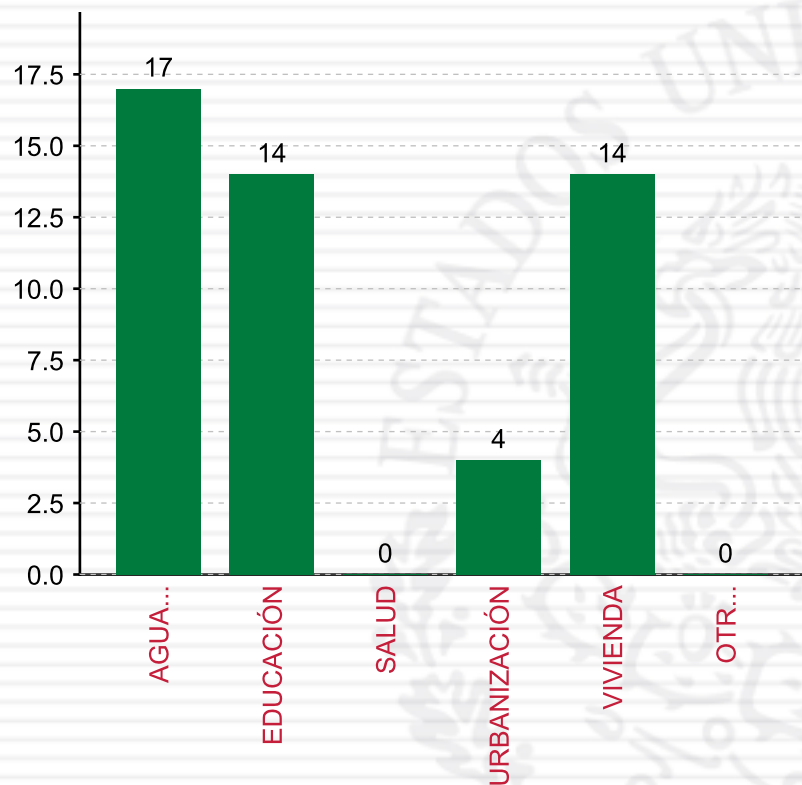
(POR INCIDENCIA)



**TOTAL DE PROYECTOS: 49**

### TIPO DE INVERSIONES REALIZADAS CON RECURSOS FISMDF

TIPO	MONTO	PORCENTAJE(%)
DIRECTA	64,129,331.20	73.45%
COMPLEMENTARIA	19,362,371.37	22.18%
ESPECIALES	0.00	0.00%
<b>SUBTOTAL DE INVERSIONES</b>	<b>83,491,702.57</b>	<b>95.63%</b>
GASTOS INDIRECTOS	2,619,331.01	3.00%
PRODIM	1,200,000.00	1.37%
<b>SUBTOTAL G.I. + PRODIM</b>	<b>3,819,331.01</b>	<b>4.37%</b>
<b>TOTAL REPORTADO FISMDF</b>	<b>87,311,033.58</b>	<b>100%</b>
<b>% FISMDF EJERCIDO CON RESPECTO A FISMDF TOTAL</b>		<b>100.00%</b>



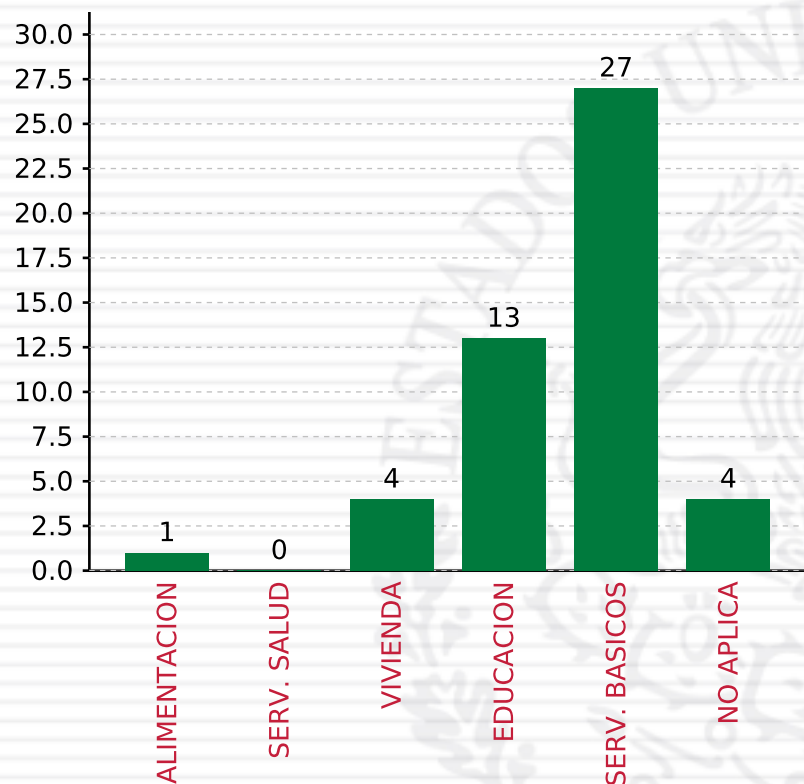
**TOTAL DE PROYECTOS: 49**

## TIPO DE INVERSIONES REALIZADAS

(POR RUBRO DE GASTO)

### TIPO DE INVERSIONES REALIZADAS CON RECURSOS FISDMDF

RUBRO	MONTO	PORCENTAJE(%)
AGUA Y SANEAMIENTO	38,022,441.98	43.55%
EDUCACIÓN	10,541,110.34	12.07%
SALUD	0.00	%
URBANIZACIÓN	9,225,150.25	10.57%
VIVIENDA	25,703,000.00	29.44%
OTROS PROYECTOS	0.00	%
<b>SUBTOTAL DE INVERSIONES</b>	<b>83,491,702.57</b>	<b>95.63%</b>
GASTOS INDIRECTOS	2,619,331.01	3.00%
PRODIM	1,200,000.00	1.37%
<b>SUBTOTAL G.I. + PRODIM</b>	<b>3,819,331.01</b>	<b>4.37%</b>
<b>TOTAL REPORTADO FISDMDF</b>	<b>87,311,033.58</b>	<b>100%</b>
<b>% FISDMDF EJERCIDO CON RESPECTO A FISDMDF TOTAL</b>		<b>100.00%</b>



**TOTAL DE PROYECTOS: 49**

**TIPO DE INVERSIONES REALIZADAS**  
(POR CARENCIA SOCIAL)

<b>TIPO DE INVERSIONES REALIZADAS CON RECURSOS FISDMF</b>		
<b>CARENCIA SOCIAL</b>	<b>MONTO</b>	<b>PORCENTAJE(%)</b>
ALIMENTACION	403,889.22	0.46%
SERV. SALUD	0.00	%
VIVIENDA	16,848,000.00	19.30%
EDUCACION	10,137,221.12	11.61%
SERV. BASICOS	46,877,441.98	53.69%
NO APLICA	9,225,150.25	10.57%
<b>SUBTOTAL DE INVERSIONES</b>	<b>83,491,702.57</b>	<b>95.63%</b>
GASTOS INDIRECTOS	2,619,331.01	3.00%
PRODIM	1,200,000.00	1.37%
<b>SUBTOTAL G.I. + PRODIM</b>	<b>3,819,331.01</b>	<b>4.37%</b>
<b>TOTAL REPORTADO FISDMF</b>	<b>87,311,033.58</b>	<b>100%</b>
<b>% FISDMF EJERCIDO CON RESPECTO A FISDMF TOTAL</b>		<b>100.00%</b>



SEDESOL

SECRETARÍA DE  
DESARROLLO SOCIAL



## FONDO DE APORTACIONES PARA LA INFRAESTRUCTURA SOCIAL

FAIS 2018

---

**A NIVEL MUNICIPAL PARA VERACRUZ DE IGNACIO DE LA LLAVE,  
PASO DEL MACHO**

**CORTE AL 31 DE DICIEMBRE DE 2018 A LAS 23:59**

**FONDO DE APORTACIONES PARA LA INFRAESTRUCTURA SOCIAL  
MUNICIPAL Y DE LAS DEMARCACIONES TERRITORIALES DEL  
DISTRITO FEDERAL**

---

FISMDF 2018



## DISTRIBUCIÓN DE LA INVERSIÓN - ENTIDAD

(ASIGNADA, REPORTADA Y POR EJERCER)



● Inversión por Ejercer ● Inversión Reportada

Inversión Asignada

\$ 24,964,546.92



Crédito BANOBRAS

\$ 0.00



Deuda BANOBRAS

\$ 0.00



Recursos Disponibles

\$ 24,964,546.92

Monto Reportado  
\$ 24,964,546.92



**120**

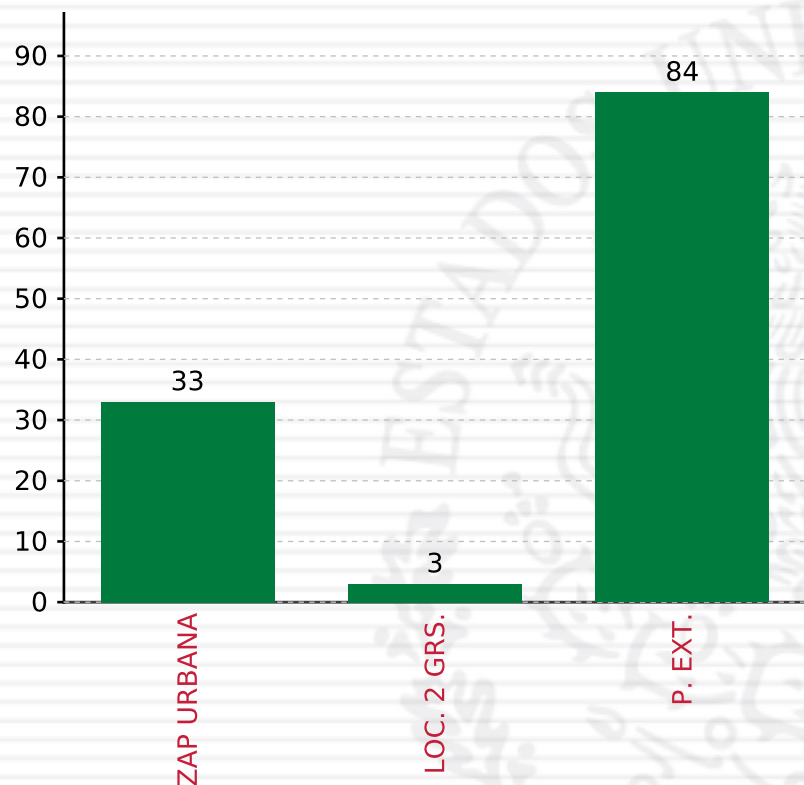
**PROYECTOS REALIZADOS**

**FISMDF**

**1**



**MUNICIPIOS  
REPORTARON**



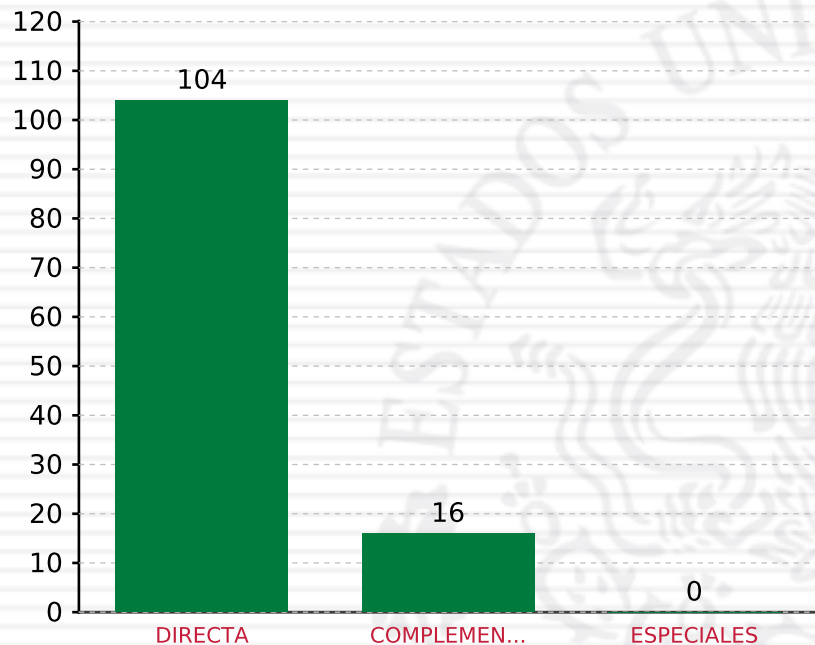
**TOTAL DE PROYECTOS: 120**

## TIPO DE INVERSIONES REALIZADAS

(POR FOCALIZACIÓN)

### TIPO DE INVERSIONES REALIZADAS CON RECURSOS FISDMDF

FOCALIZACIÓN	MONTO	PORCENTAJE(%)
ZAP URBANA	8,775,972.52	35.15%
LOC. 2 GRS.	280,000.00	1.12%
P. EXT.	15,159,637.99	60.72%
<b>SUBTOTAL DE INVERSIONES</b>	<b>24,215,610.51</b>	<b>97.00%</b>
GASTOS INDIRECTOS	748,936.41	3.00%
PRODIM	0.00	0.00%
<b>SUBTOTAL G.I. + PRODIM</b>	<b>748,936.41</b>	<b>3.00%</b>
<b>TOTAL REPORTADO FISDMDF</b>	<b>24,964,546.92</b>	<b>100%</b>
<b>% FISDMDF EJERCIDO CON RESPECTO A FISDMDF TOTAL</b>		<b>100.00%</b>



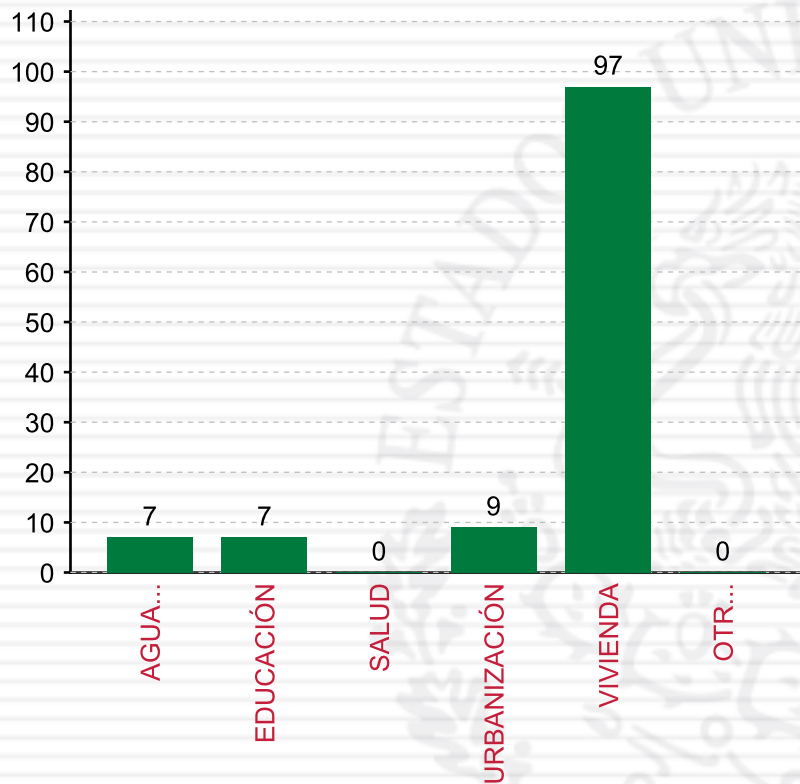
**TOTAL DE PROYECTOS: 120**

## TIPO DE INVERSIONES REALIZADAS

(POR INCIDENCIA)

### TIPO DE INVERSIONES REALIZADAS CON RECURSOS FISMDF

TIPO	MONTO	PORCENTAJE(%)
DIRECTA	18,271,054.70	73.19%
COMPLEMENTARIA	5,944,555.81	23.81%
ESPECIALES	0.00	0.00%
<b>SUBTOTAL DE INVERSIONES</b>	<b>24,215,610.51</b>	<b>97.00%</b>
GASTOS INDIRECTOS	748,936.41	3.00%
PRODIM	0.00	0.00%
<b>SUBTOTAL G.I. + PRODIM</b>	<b>748,936.41</b>	<b>3.00%</b>
<b>TOTAL REPORTADO FISMDF</b>	<b>24,964,546.92</b>	<b>100%</b>
<b>% FISMDF EJERCIDO CON RESPECTO A FISMDF TOTAL</b>		<b>100.00%</b>



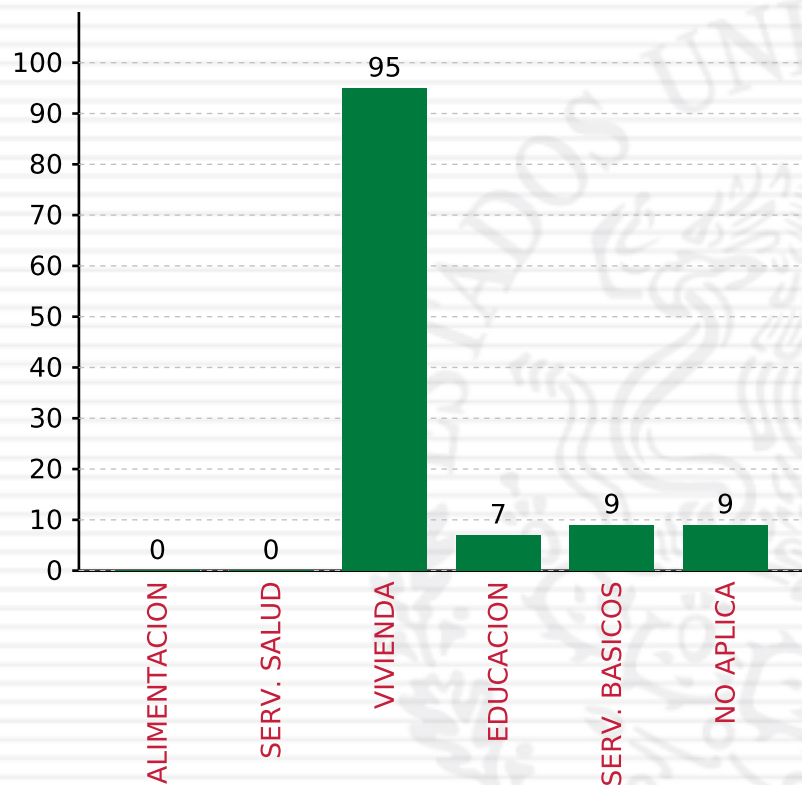
**TOTAL DE PROYECTOS: 120**

## TIPO DE INVERSIONES REALIZADAS

(POR RUBRO DE GASTO)

### TIPO DE INVERSIONES REALIZADAS CON RECURSOS FISDMDF

RUBRO	MONTO	PORCENTAJE(%)
AGUA Y SANEAMIENTO	2,815,000.00	11.28%
EDUCACIÓN	2,199,959.00	8.81%
SALUD	0.00	%
URBANIZACIÓN	3,744,596.81	15.00%
VIVIENDA	15,456,054.70	61.91%
OTROS PROYECTOS	0.00	%
<b>SUBTOTAL DE INVERSIONES</b>	<b>24,215,610.51</b>	<b>97.00%</b>
GASTOS INDIRECTOS	748,936.41	3.00%
PRODIM	0.00	0.00%
<b>SUBTOTAL G.I. + PRODIM</b>	<b>748,936.41</b>	<b>3.00%</b>
<b>TOTAL REPORTADO FISDMDF</b>	<b>24,964,546.92</b>	<b>100%</b>
<b>% FISDMDF EJERCIDO CON RESPECTO A FISDMDF TOTAL</b>		<b>100.00%</b>



**TOTAL DE PROYECTOS: 120**

## TIPO DE INVERSIONES REALIZADAS

(POR CARENCIA SOCIAL)

### TIPO DE INVERSIONES REALIZADAS CON RECURSOS FISDMDF

CARENCIA SOCIAL	MONTO	PORCENTAJE(%)
ALIMENTACION	0.00	%
SERV. SALUD	0.00	%
VIVIENDA	14,549,420.90	58.28%
EDUCACION	2,199,959.00	8.81%
SERV. BASICOS	3,721,633.80	14.91%
NO APLICA	3,744,596.81	15.00%
<b>SUBTOTAL DE INVERSIONES</b>	<b>24,215,610.51</b>	<b>97.00%</b>
GASTOS INDIRECTOS	748,936.41	3.00%
PRODIM	0.00	0.00%
<b>SUBTOTAL G.I. + PRODIM</b>	<b>748,936.41</b>	<b>3.00%</b>
<b>TOTAL REPORTADO FISDMDF</b>	<b>24,964,546.92</b>	<b>100%</b>
<b>% FISDMDF EJERCIDO CON RESPECTO A FISDMDF TOTAL</b>		<b>100.00%</b>



SEDESOL

SECRETARÍA DE  
DESARROLLO SOCIAL



## FONDO DE APORTACIONES PARA LA INFRAESTRUCTURA SOCIAL

FAIS 2018

---

**A NIVEL MUNICIPAL PARA VERACRUZ DE IGNACIO DE LA LLAVE,  
PLAYA VICENTE**

**CORTE AL 31 DE DICIEMBRE DE 2018 A LAS 23:59**

**FONDO DE APORTACIONES PARA LA INFRAESTRUCTURA SOCIAL  
MUNICIPAL Y DE LAS DEMARCACIONES TERRITORIALES DEL  
DISTRITO FEDERAL**

---

FISMDF 2018



## DISTRIBUCIÓN DE LA INVERSIÓN - ENTIDAD

(ASIGNADA, REPORTADA Y POR EJERCER)



● Inversión por Ejercer ● Inversión Reportada

Inversión Asignada

\$ 47,581,189.22



Crédito BANOBRAS

\$ 0.00



Deuda BANOBRAS

\$ 0.00



Recursos Disponibles

\$ 47,581,189.22

Monto Reportado

\$ 47,581,189.00



**34**

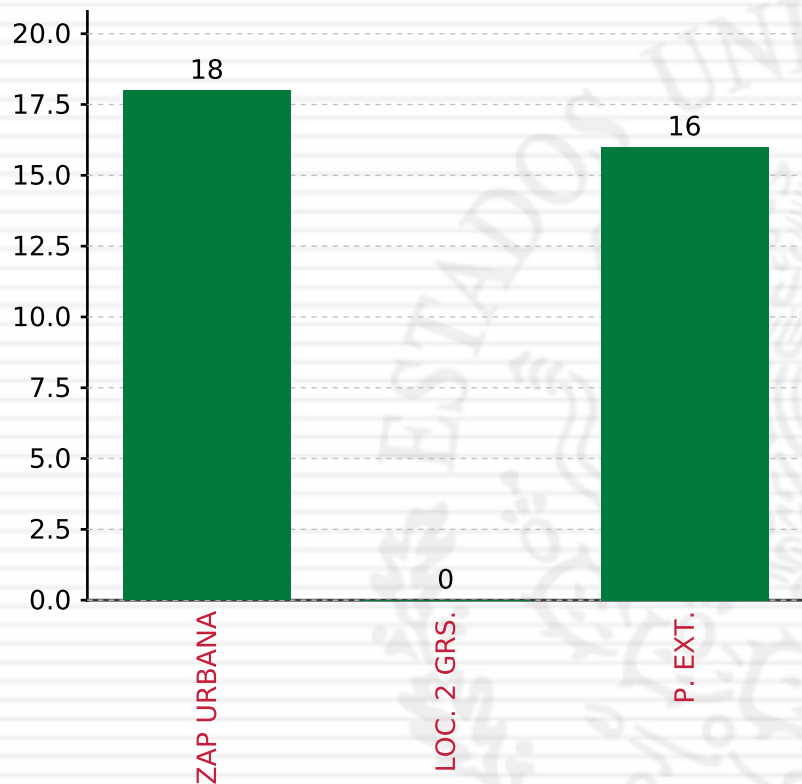
**PROYECTOS REALIZADOS**

**FISMDF**

**1**



**MUNICIPIOS  
REPORTARON**



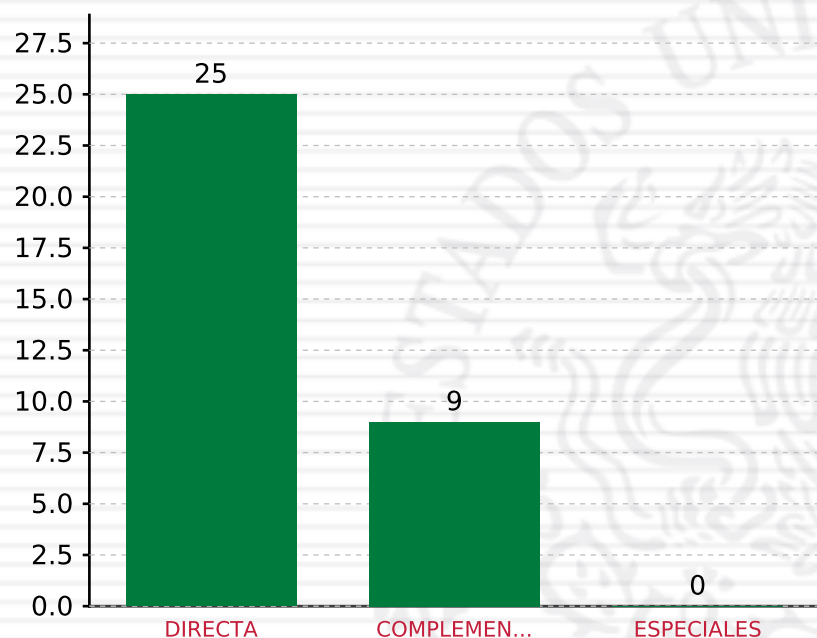
**TOTAL DE PROYECTOS: 34**

## TIPO DE INVERSIONES REALIZADAS

(POR FOCALIZACIÓN)

### TIPO DE INVERSIONES REALIZADAS CON RECURSOS FISDMDF

FOCALIZACIÓN	MONTO	PORCENTAJE(%)
ZAP URBANA	23,968,909.12	50.37%
LOC. 2 GRS.	0.00	0.00%
P. EXT.	22,660,656.10	47.63%
<b>SUBTOTAL DE INVERSIONES</b>	<b>46,629,565.22</b>	<b>98.00%</b>
GASTOS INDIRECTOS	0.00	0.00%
PRODIM	951,623.78	2.00%
<b>SUBTOTAL G.I. + PRODIM</b>	<b>951,623.78</b>	<b>2.00%</b>
<b>TOTAL REPORTADO FISDMDF</b>	<b>47,581,189.00</b>	<b>100%</b>
<b>% FISDMDF EJERCIDO CON RESPECTO A FISDMDF TOTAL</b>		<b>100.00%</b>



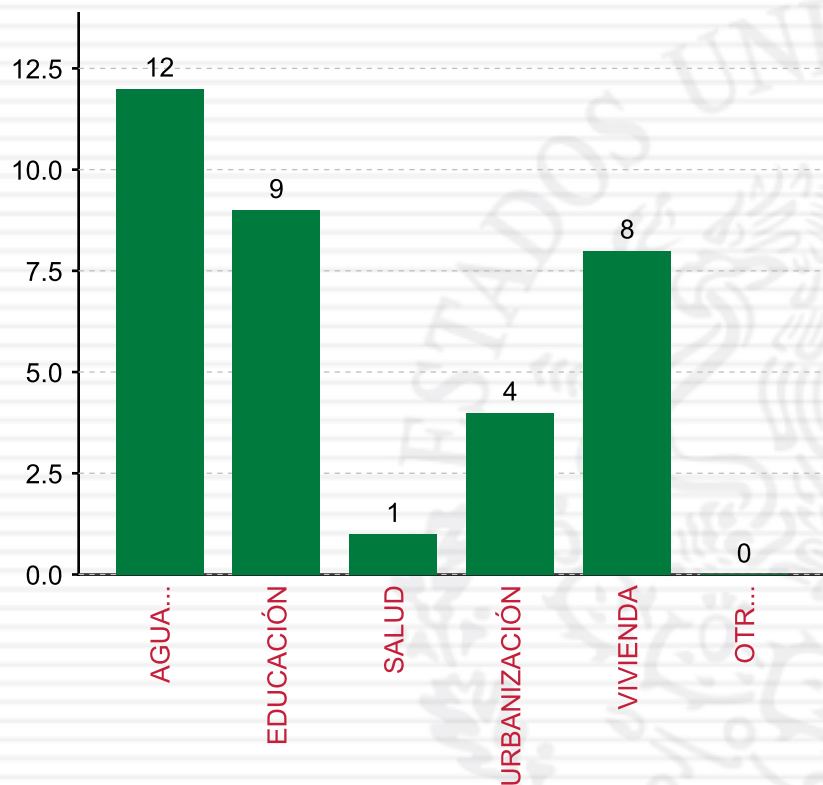
**TOTAL DE PROYECTOS: 34**

## TIPO DE INVERSIONES REALIZADAS

(POR INCIDENCIA)

### TIPO DE INVERSIONES REALIZADAS CON RECURSOS FISDMDF

TIPO	MONTO	PORCENTAJE(%)
DIRECTA	32,376,936.87	68.05%
COMPLEMENTARIA	14,252,628.35	29.95%
ESPECIALES	0.00	0.00%
<b>SUBTOTAL DE INVERSIONES</b>	<b>46,629,565.22</b>	<b>98.00%</b>
GASTOS INDIRECTOS	0.00	0.00%
PRODIM	951,623.78	2.00%
<b>SUBTOTAL G.I. + PRODIM</b>	<b>951,623.78</b>	<b>2.00%</b>
<b>TOTAL REPORTADO FISDMDF</b>	<b>47,581,189.00</b>	<b>100%</b>
<b>% FISDMDF EJERCIDO CON RESPECTO A FISDMDF TOTAL</b>		<b>100.00%</b>

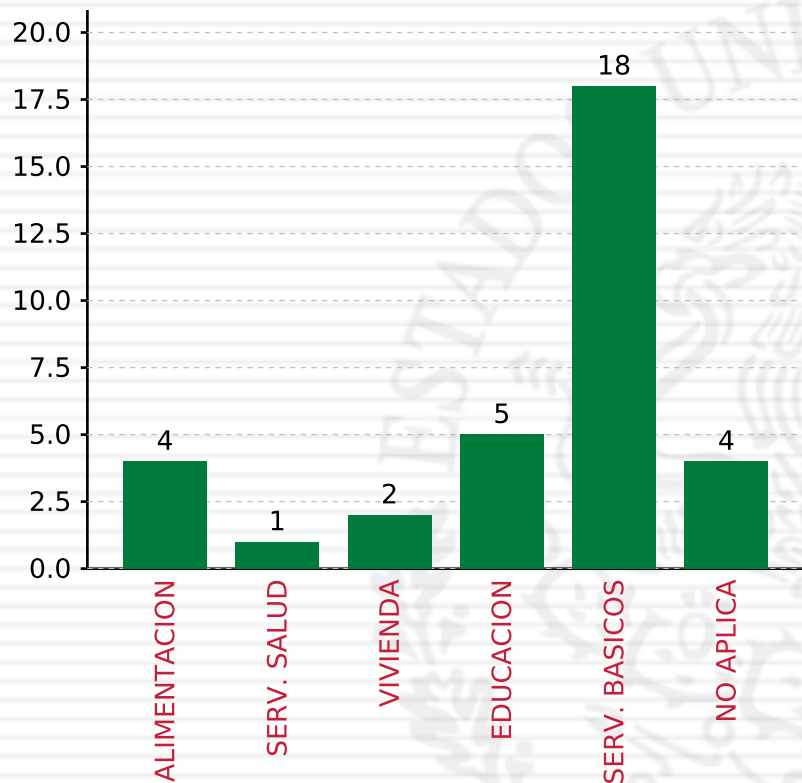


**TOTAL DE PROYECTOS: 34**

## TIPO DE INVERSIONES REALIZADAS

(POR RUBRO DE GASTO)

TIPO DE INVERSIONES REALIZADAS CON RECURSOS FISDMDF		
RUBRO	MONTO	PORCENTAJE(%)
AGUA Y SANEAMIENTO	20,444,126.65	42.97%
EDUCACIÓN	7,167,754.61	15.06%
SALUD	224,410.28	0.47%
URBANIZACIÓN	9,602,628.35	20.18%
VIVIENDA	9,190,645.33	19.32%
OTROS PROYECTOS	0.00	%
<b>SUBTOTAL DE INVERSIONES</b>	<b>46,629,565.22</b>	<b>98.00%</b>
GASTOS INDIRECTOS	0.00	0.00%
PRODIM	951,623.78	2.00%
<b>SUBTOTAL G.I. + PRODIM</b>	<b>951,623.78</b>	<b>2.00%</b>
<b>TOTAL REPORTADO FISDMDF</b>	<b>47,581,189.00</b>	<b>100%</b>
<b>% FISDMDF EJERCIDO CON RESPECTO A FISDMDF TOTAL</b>		<b>100.00%</b>



**TOTAL DE PROYECTOS: 34**

## TIPO DE INVERSIONES REALIZADAS

(POR CARENCIA SOCIAL)

### TIPO DE INVERSIONES REALIZADAS CON RECURSOS FISDMDF

CARENCIA SOCIAL	MONTO	PORCENTAJE(%)
ALIMENTACION	2,517,754.61	5.29%
SERV. SALUD	224,410.28	0.47%
VIVIENDA	5,197,067.27	10.92%
EDUCACION	4,650,000.00	9.77%
SERV. BASICOS	24,437,704.71	51.36%
NO APLICA	9,602,628.35	20.18%
<b>SUBTOTAL DE INVERSIONES</b>	<b>46,629,565.22</b>	<b>98.00%</b>
GASTOS INDIRECTOS	0.00	0.00%
PRODIM	951,623.78	2.00%
<b>SUBTOTAL G.I. + PRODIM</b>	<b>951,623.78</b>	<b>2.00%</b>
<b>TOTAL REPORTADO FISDMDF</b>	<b>47,581,189.00</b>	<b>100%</b>
<b>% FISDMDF EJERCIDO CON RESPECTO A FISDMDF TOTAL</b>		<b>100.00%</b>



SEDESOL

SECRETARÍA DE  
DESARROLLO SOCIAL



## FONDO DE APORTACIONES PARA LA INFRAESTRUCTURA SOCIAL

FAIS 2018

---

**A NIVEL MUNICIPAL PARA VERACRUZ DE IGNACIO DE LA LLAVE,  
SAN ANDRÉS TUXTLA**

**CORTE AL 31 DE DICIEMBRE DE 2018 A LAS 23:59**

**FONDO DE APORTACIONES PARA LA INFRAESTRUCTURA SOCIAL  
MUNICIPAL Y DE LAS DEMARCACIONES TERRITORIALES DEL  
DISTRITO FEDERAL**

---

FISMDF 2018



## DISTRIBUCIÓN DE LA INVERSIÓN - ENTIDAD

(ASIGNADA, REPORTADA Y POR EJERCER)



● Inversión por Ejercer ● Inversión Reportada

Inversión Asignada

**\$ 198,001,149.18**



Crédito BANOBRAS

**\$ 0.00**



Deuda BANOBRAS

**\$ 0.00**



Recursos Disponibles

**\$ 198,001,149.18**

Monto Reportado

**\$ 198,001,149.00**



**109**

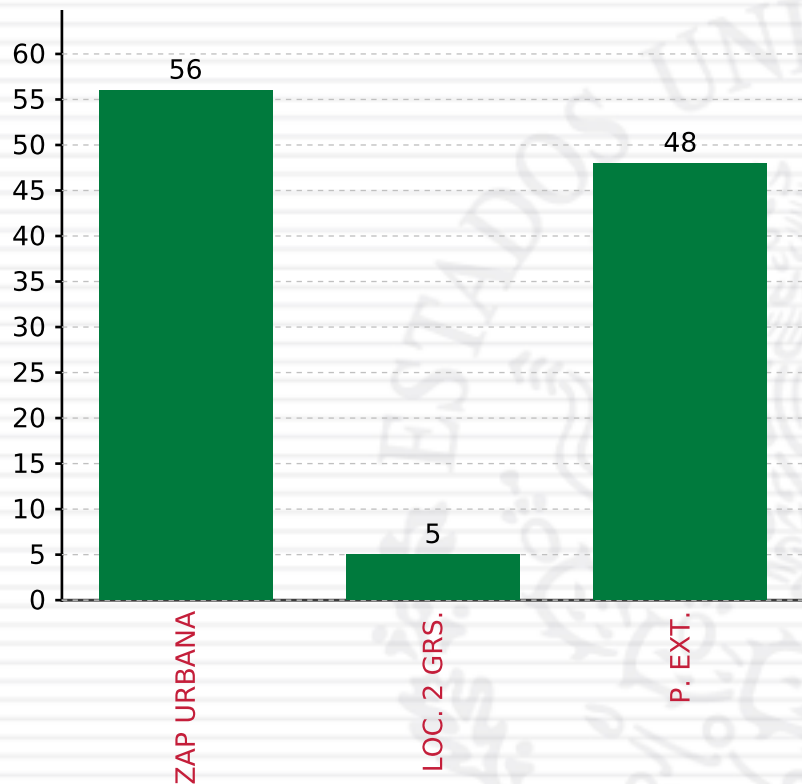
**PROYECTOS REALIZADOS**

**FISMDF**

**1**



**MUNICIPIOS  
REPORTARON**



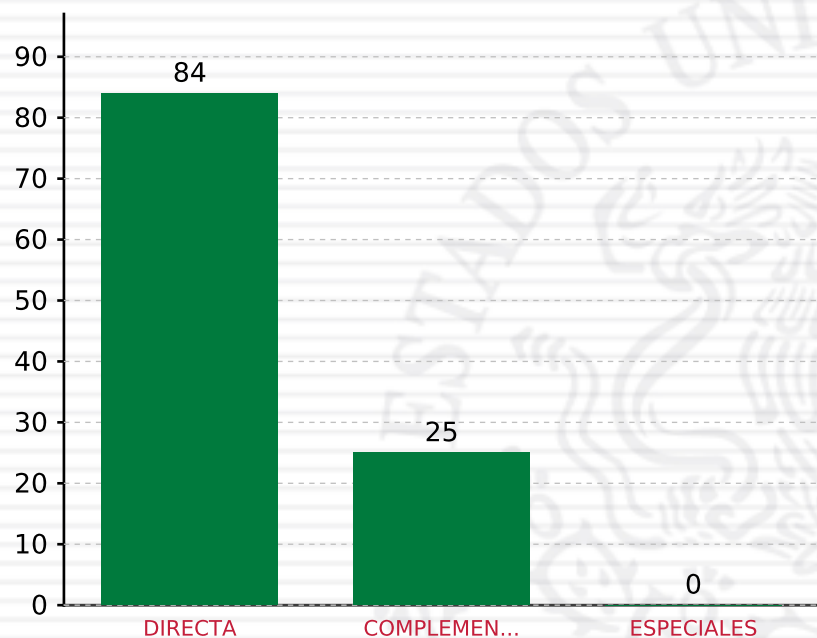
**TOTAL DE PROYECTOS: 109**

## TIPO DE INVERSIONES REALIZADAS

(POR FOCALIZACIÓN)

### TIPO DE INVERSIONES REALIZADAS CON RECURSOS FIS MDF

FOCALIZACIÓN	MONTO	PORCENTAJE(%)
ZAP URBANA	100,251,526.73	50.63%
LOC. 2 GRS.	9,371,321.64	4.73%
P. EXT.	81,703,869.31	41.26%
<b>SUBTOTAL DE INVERSIONES</b>	<b>191,326,717.68</b>	<b>96.63%</b>
GASTOS INDIRECTOS	5,217,085.04	2.63%
PRODIM	1,457,346.28	0.74%
<b>SUBTOTAL G.I. + PRODIM</b>	<b>6,674,431.32</b>	<b>3.37%</b>
<b>TOTAL REPORTADO FIS MDF</b>	<b>198,001,149.00</b>	<b>100%</b>
<b>% FIS MDF EJERCIDO CON RESPECTO A FIS MDF TOTAL</b>		<b>100.00%</b>



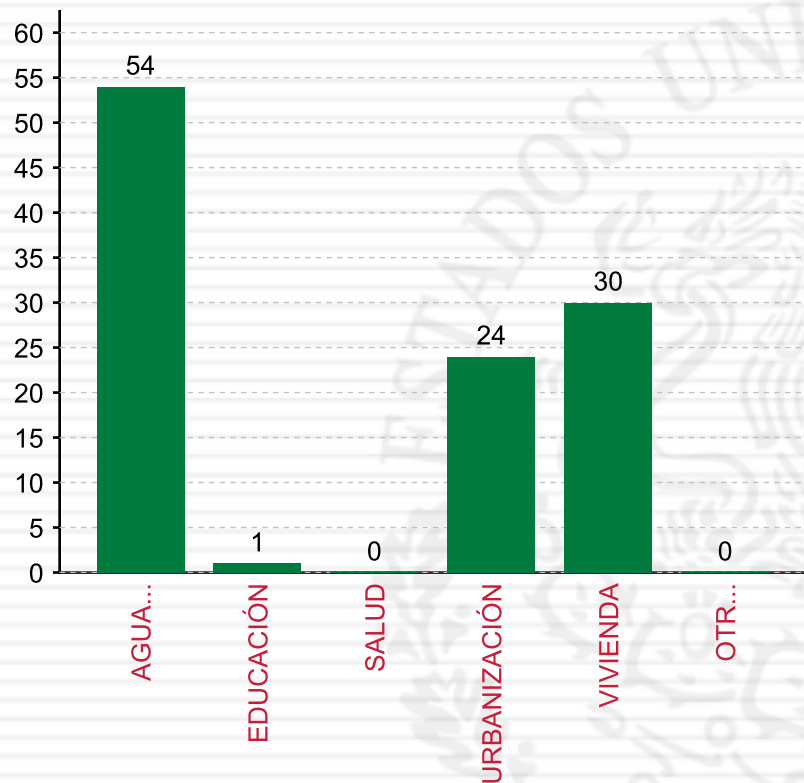
**TOTAL DE PROYECTOS: 109**

## TIPO DE INVERSIONES REALIZADAS

(POR INCIDENCIA)

### TIPO DE INVERSIONES REALIZADAS CON RECURSOS FISDMDF

TIPO	MONTO	PORCENTAJE(%)
DIRECTA	138,672,589.88	70.04%
COMPLEMENTARIA	52,654,127.80	26.59%
ESPECIALES	0.00	0.00%
<b>SUBTOTAL DE INVERSIONES</b>	<b>191,326,717.68</b>	<b>96.63%</b>
GASTOS INDIRECTOS	5,217,085.04	2.63%
PRODIM	1,457,346.28	0.74%
<b>SUBTOTAL G.I. + PRODIM</b>	<b>6,674,431.32</b>	<b>3.37%</b>
<b>TOTAL REPORTADO FISDMDF</b>	<b>198,001,149.00</b>	<b>100%</b>
<b>% FISDMDF EJERCIDO CON RESPECTO A FISDMDF TOTAL</b>		<b>100.00%</b>



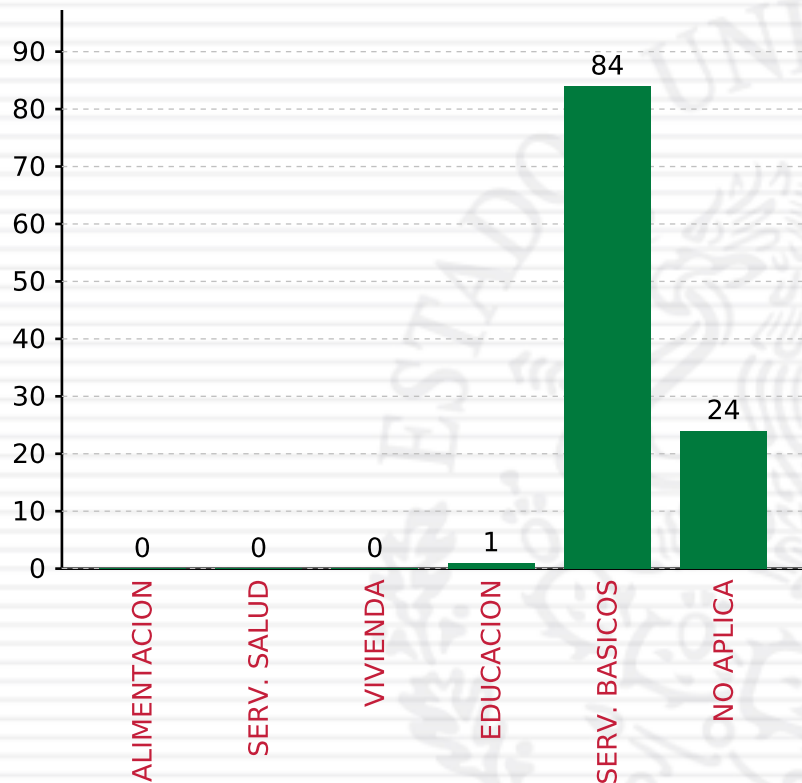
**TOTAL DE PROYECTOS: 109**

## TIPO DE INVERSIONES REALIZADAS

(POR RUBRO DE GASTO)

### TIPO DE INVERSIONES REALIZADAS CON RECURSOS FISDMDF

RUBRO	MONTO	PORCENTAJE(%)
AGUA Y SANEAMIENTO	120,029,654.05	60.62%
EDUCACIÓN	893,250.27	0.45%
SALUD	0.00	%
URBANIZACIÓN	51,760,877.53	26.14%
VIVIENDA	18,642,935.83	9.42%
OTROS PROYECTOS	0.00	%
<b>SUBTOTAL DE INVERSIONES</b>	<b>191,326,717.68</b>	<b>96.63%</b>
GASTOS INDIRECTOS	5,217,085.04	2.63%
PRODIM	1,457,346.28	0.74%
<b>SUBTOTAL G.I. + PRODIM</b>	<b>6,674,431.32</b>	<b>3.37%</b>
<b>TOTAL REPORTADO FISDMF</b>	<b>198,001,149.00</b>	<b>100%</b>
<b>% FISDMDF EJERCIDO CON RESPECTO A FISDMDF TOTAL</b>		<b>100.00%</b>



**TOTAL DE PROYECTOS: 109**

## TIPO DE INVERSIONES REALIZADAS

(POR CARENCIA SOCIAL)

### TIPO DE INVERSIONES REALIZADAS CON RECURSOS FISDMDF

CARENCIA SOCIAL	MONTO	PORCENTAJE(%)
ALIMENTACION	0.00	%
SERV. SALUD	0.00	%
VIVIENDA	0.00	%
EDUCACION	893,250.27	0.45%
SERV. BASICOS	138,672,589.88	70.04%
NO APLICA	51,760,877.53	26.14%
<b>SUBTOTAL DE INVERSIONES</b>	<b>191,326,717.68</b>	<b>96.63%</b>
GASTOS INDIRECTOS	5,217,085.04	2.63%
PRODIM	1,457,346.28	0.74%
<b>SUBTOTAL G.I. + PRODIM</b>	<b>6,674,431.32</b>	<b>3.37%</b>
<b>TOTAL REPORTADO FISDMDF</b>	<b>198,001,149.00</b>	<b>100%</b>
<b>% FISDMDF EJERCIDO CON RESPECTO A FISDMDF TOTAL</b>		<b>100.00%</b>





## **FONDO DE APORTACIONES PARA LA INFRAESTRUCTURA SOCIAL**

FAIS 2018

---

**A NIVEL MUNICIPAL PARA VERACRUZ DE IGNACIO DE LA LLAVE,  
SAN JUAN EVANGELISTA**

**CORTE AL 31 DE DICIEMBRE DE 2018 A LAS 23:59**

**FONDO DE APORTACIONES PARA LA INFRAESTRUCTURA SOCIAL  
MUNICIPAL Y DE LAS DEMARCACIONES TERRITORIALES DEL  
DISTRITO FEDERAL**

---

FISMDF 2018



## DISTRIBUCIÓN DE LA INVERSIÓN - ENTIDAD

(ASIGNADA, REPORTADA Y POR EJERCER)



● Inversión por Ejercer ● Inversión Reportada

Inversión Asignada

\$ 38,468,321.05



Crédito BANOBRAS

\$ 0.00



Deuda BANOBRAS

\$ 0.00



Recursos Disponibles

\$ 38,468,321.05

Monto Reportado  
\$ 38,468,321.00



**94**

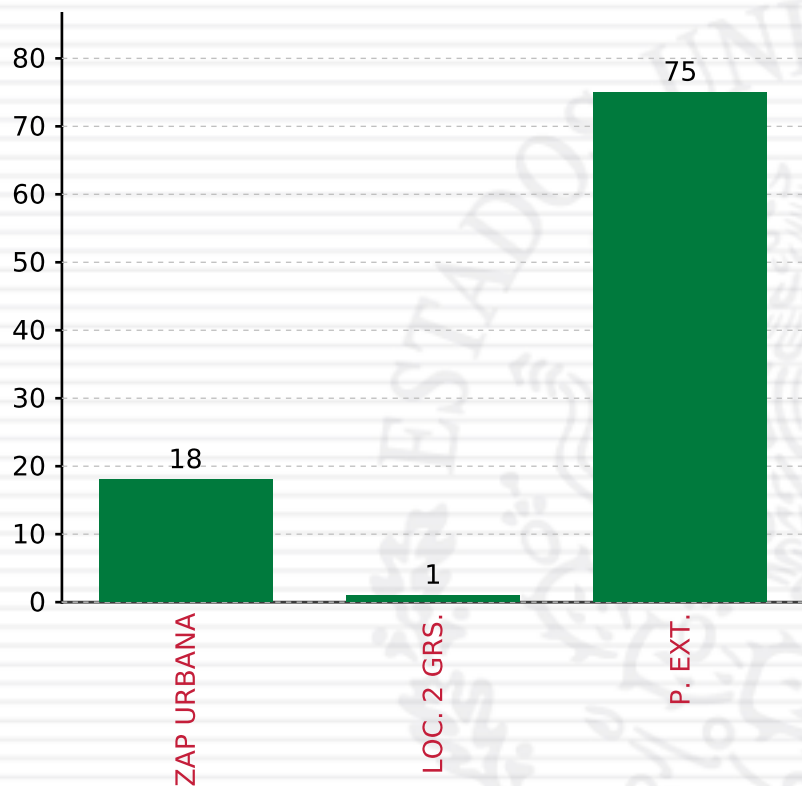
**PROYECTOS REALIZADOS**

**FISDMDF**

**1**



**MUNICIPIOS  
REPORTARON**



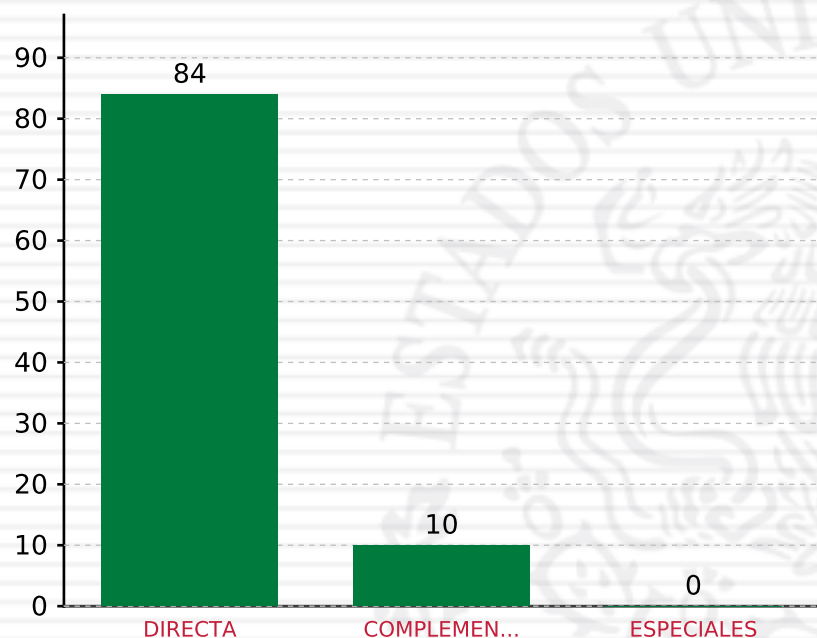
**TOTAL DE PROYECTOS: 94**

## TIPO DE INVERSIONES REALIZADAS

(POR FOCALIZACIÓN)

### TIPO DE INVERSIONES REALIZADAS CON RECURSOS FISDMDF

FOCALIZACIÓN	MONTO	PORCENTAJE(%)
ZAP URBANA	12,900,973.82	33.54%
LOC. 2 GRS.	166,666.45	0.43%
P. EXT.	25,085,966.26	65.21%
<b>SUBTOTAL DE INVERSIONES</b>	<b>38,153,606.53</b>	<b>99.18%</b>
GASTOS INDIRECTOS	314,714.47	0.82%
PRODIM	0.00	0.00%
<b>SUBTOTAL G.I. + PRODIM</b>	<b>314,714.47</b>	<b>0.82%</b>
<b>TOTAL REPORTADO FISDMDF</b>	<b>38,468,321.00</b>	<b>100%</b>
<b>% FISDMDF EJERCIDO CON RESPECTO A FISDMDF TOTAL</b>		<b>100.00%</b>



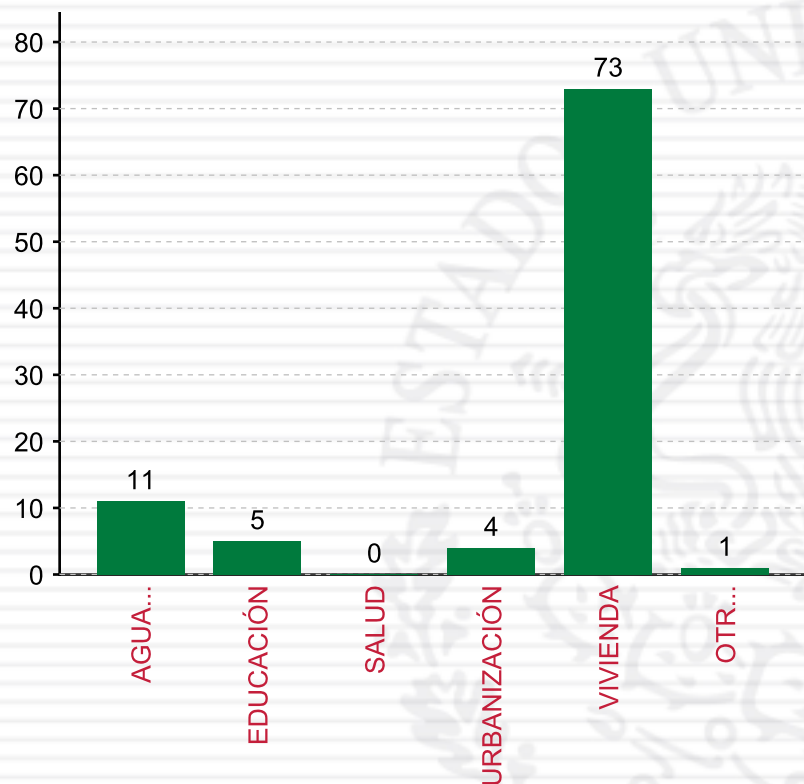
**TOTAL DE PROYECTOS: 94**

## TIPO DE INVERSIONES REALIZADAS

(POR INCIDENCIA)

### TIPO DE INVERSIONES REALIZADAS CON RECURSOS FISMDF

TIPO	MONTO	PORCENTAJE(%)
DIRECTA	26,928,904.05	70.00%
COMPLEMENTARIA	11,224,702.48	29.18%
ESPECIALES	0.00	0.00%
<b>SUBTOTAL DE INVERSIONES</b>	<b>38,153,606.53</b>	<b>99.18%</b>
GASTOS INDIRECTOS	314,714.47	0.82%
PRODIM	0.00	0.00%
<b>SUBTOTAL G.I. + PRODIM</b>	<b>314,714.47</b>	<b>0.82%</b>
<b>TOTAL REPORTADO FISMDF</b>	<b>38,468,321.00</b>	<b>100%</b>
<b>% FISMDF EJERCIDO CON RESPECTO A FISMDF TOTAL</b>		<b>100.00%</b>



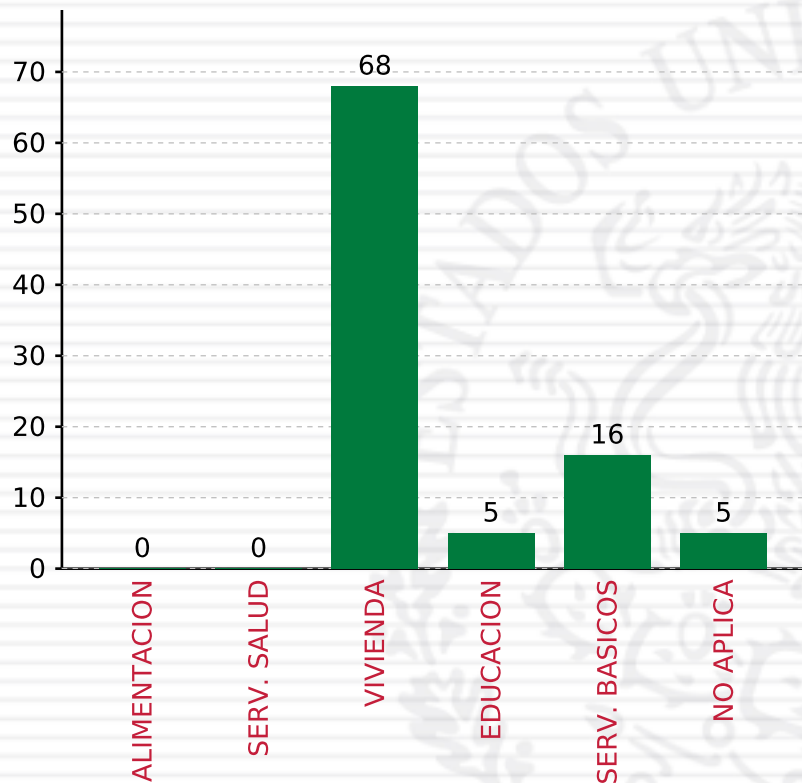
**TOTAL DE PROYECTOS: 94**

## TIPO DE INVERSIONES REALIZADAS

(POR RUBRO DE GASTO)

### TIPO DE INVERSIONES REALIZADAS CON RECURSOS FISDMDF

RUBRO	MONTO	PORCENTAJE(%)
AGUA Y SANEAMIENTO	4,830,934.47	12.56%
EDUCACIÓN	5,244,691.38	13.63%
SALUD	0.00	%
URBANIZACIÓN	5,463,197.52	14.20%
VIVIENDA	22,097,969.58	57.44%
OTROS PROYECTOS	516,813.58	1.34%
<b>SUBTOTAL DE INVERSIONES</b>	<b>38,153,606.53</b>	<b>99.18%</b>
GASTOS INDIRECTOS	314,714.47	0.82%
PRODIM	0.00	0.00%
<b>SUBTOTAL G.I. + PRODIM</b>	<b>314,714.47</b>	<b>0.82%</b>
<b>TOTAL REPORTADO FISDMDF</b>	<b>38,468,321.00</b>	<b>100%</b>
<b>% FISDMDF EJERCIDO CON RESPECTO A FISDMDF TOTAL</b>		<b>100.00%</b>



**TOTAL DE PROYECTOS: 94**

## TIPO DE INVERSIONES REALIZADAS

(POR CARENCIA SOCIAL)

### TIPO DE INVERSIONES REALIZADAS CON RECURSOS FISDMDF

CARENCIA SOCIAL	MONTO	PORCENTAJE(%)
ALIMENTACION	0.00	%
SERV. SALUD	0.00	%
VIVIENDA	18,136,797.04	47.15%
EDUCACION	5,244,691.38	13.63%
SERV. BASICOS	8,792,107.01	22.86%
NO APLICA	5,980,011.10	15.55%
<b>SUBTOTAL DE INVERSIONES</b>	<b>38,153,606.53</b>	<b>99.18%</b>
GASTOS INDIRECTOS	314,714.47	0.82%
PRODIM	0.00	0.00%
<b>SUBTOTAL G.I. + PRODIM</b>	<b>314,714.47</b>	<b>0.82%</b>
<b>TOTAL REPORTADO FISDMDF</b>	<b>38,468,321.00</b>	<b>100%</b>
<b>% FISDMDF EJERCIDO CON RESPECTO A FISDMDF TOTAL</b>		<b>100.00%</b>



SEDESOL

SECRETARÍA DE  
DESARROLLO SOCIAL



## FONDO DE APORTACIONES PARA LA INFRAESTRUCTURA SOCIAL

FAIS 2018

---

**A NIVEL MUNICIPAL PARA VERACRUZ DE IGNACIO DE LA LLAVE,  
SAYULA DE ALEMÁN**

**CORTE AL 31 DE DICIEMBRE DE 2018 A LAS 23:59**

**FONDO DE APORTACIONES PARA LA INFRAESTRUCTURA SOCIAL  
MUNICIPAL Y DE LAS DEMARCACIONES TERRITORIALES DEL  
DISTRITO FEDERAL**

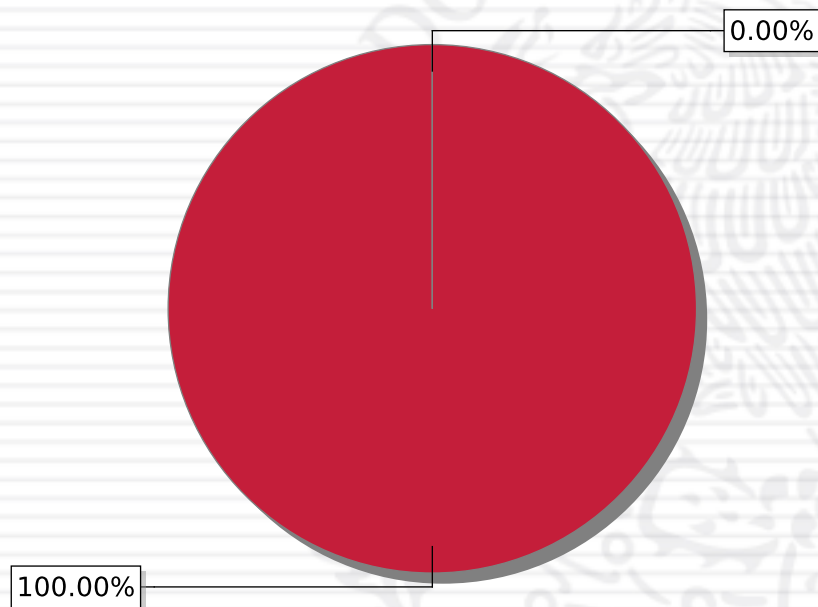
---

FISMDF 2018



## DISTRIBUCIÓN DE LA INVERSIÓN - ENTIDAD

(ASIGNADA, REPORTADA Y POR EJERCER)



● Inversión por Ejercer ● Inversión Reportada

Inversión Asignada

**\$ 39,415,654.11**



Crédito BANOBRAS

**\$ 0.00**



Deuda BANOBRAS

**\$ 0.00**



Recursos Disponibles

**\$ 39,415,654.11**

Monto Reportado

**\$ 39,415,654.00**



**65**

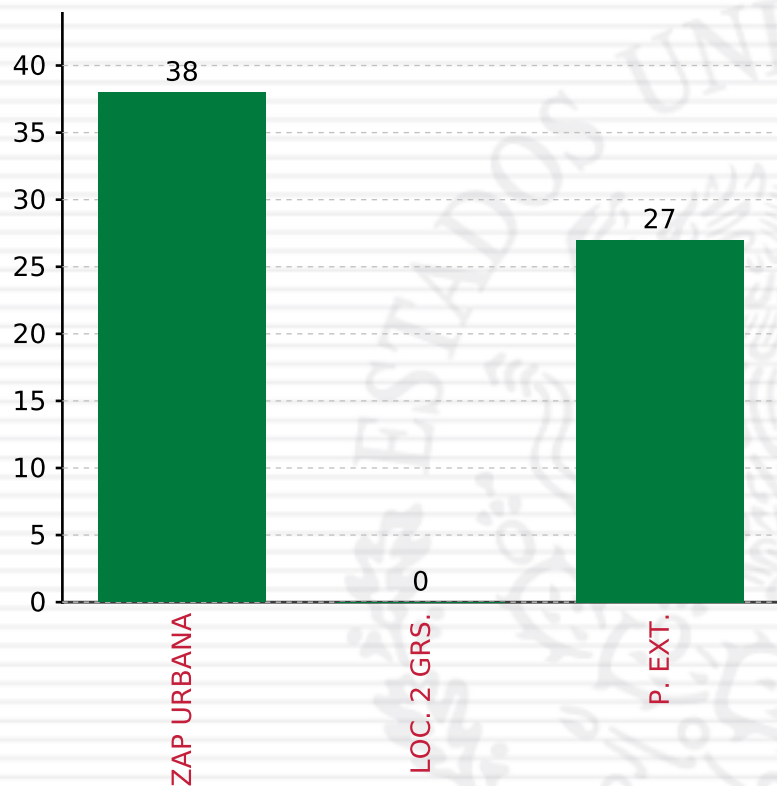
**PROYECTOS REALIZADOS**

**FISMDF**

**1**



**MUNICIPIOS  
REPORTARON**



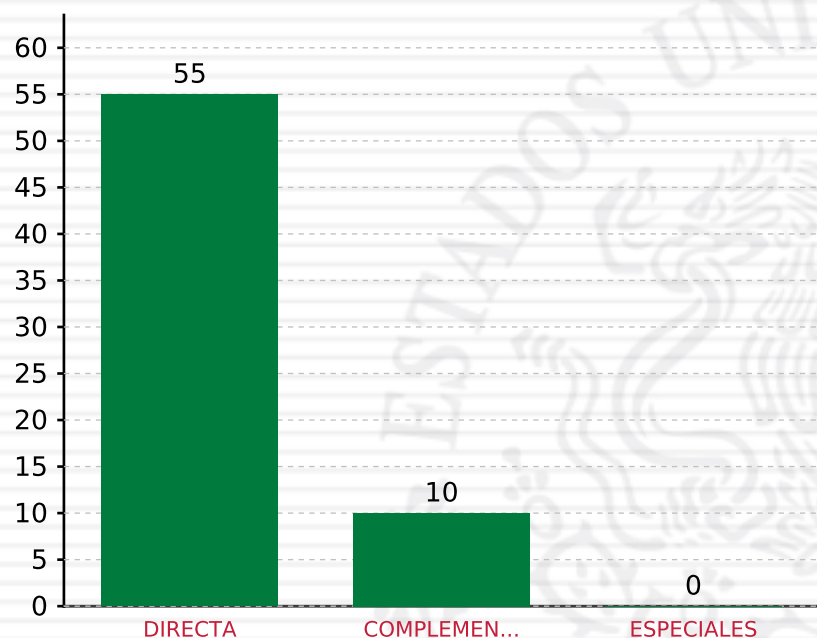
**TOTAL DE PROYECTOS: 65**

## TIPO DE INVERSIONES REALIZADAS

(POR FOCALIZACIÓN)

### TIPO DE INVERSIONES REALIZADAS CON RECURSOS FISDMDF

FOCALIZACIÓN	MONTO	PORCENTAJE(%)
ZAP URBANA	21,132,567.76	53.61%
LOC. 2 GRS.	0.00	0.00%
P. EXT.	17,554,446.23	44.54%
<b>SUBTOTAL DE INVERSIONES</b>	<b>38,687,013.99</b>	<b>98.15%</b>
GASTOS INDIRECTOS	728,640.01	1.85%
PRODIM	0.00	0.00%
<b>SUBTOTAL G.I. + PRODIM</b>	<b>728,640.01</b>	<b>1.85%</b>
<b>TOTAL REPORTADO FISDMDF</b>	<b>39,415,654.00</b>	<b>100%</b>
<b>% FISDMDF EJERCIDO CON RESPECTO A FISDMDF TOTAL</b>		<b>100.00%</b>



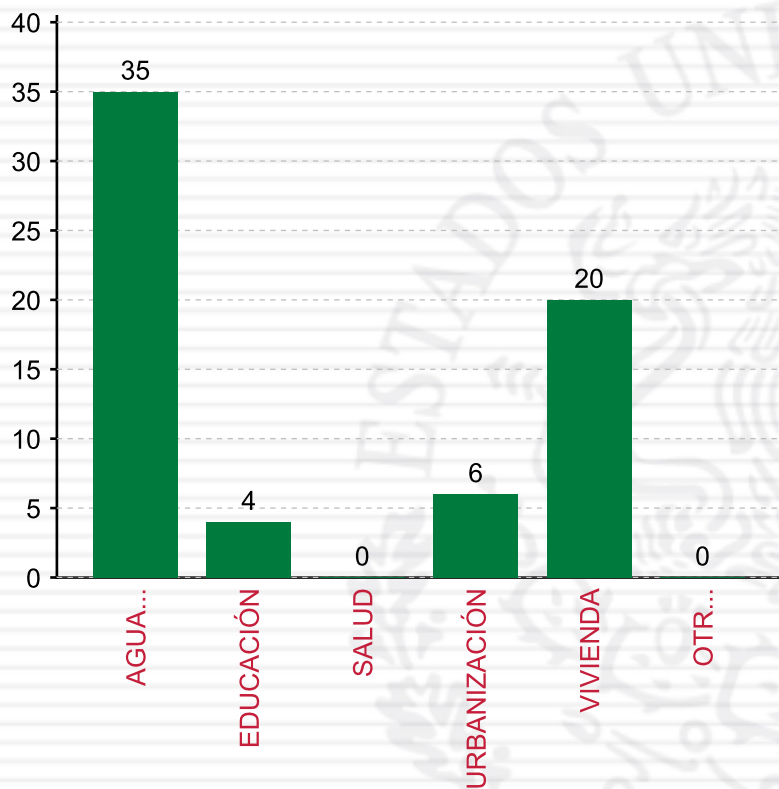
**TOTAL DE PROYECTOS: 65**

## TIPO DE INVERSIONES REALIZADAS

(POR INCIDENCIA)

### TIPO DE INVERSIONES REALIZADAS CON RECURSOS FISMDF

TIPO	MONTO	PORCENTAJE(%)
DIRECTA	28,244,219.37	71.66%
COMPLEMENTARIA	10,442,794.62	26.49%
ESPECIALES	0.00	0.00%
<b>SUBTOTAL DE INVERSIONES</b>	<b>38,687,013.99</b>	<b>98.15%</b>
GASTOS INDIRECTOS	728,640.01	1.85%
PRODIM	0.00	0.00%
<b>SUBTOTAL G.I. + PRODIM</b>	<b>728,640.01</b>	<b>1.85%</b>
<b>TOTAL REPORTADO FISMDF</b>	<b>39,415,654.00</b>	<b>100%</b>
<b>% FISMDF EJERCIDO CON RESPECTO A FISMDF TOTAL</b>		<b>100.00%</b>



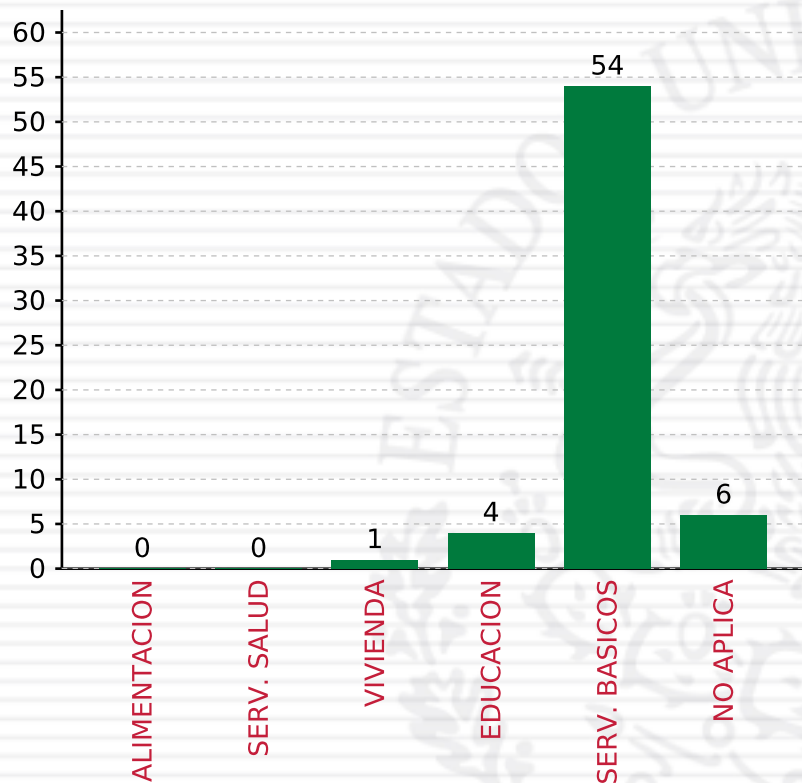
## TIPO DE INVERSIONES REALIZADAS

(POR RUBRO DE GASTO)

### TIPO DE INVERSIONES REALIZADAS CON RECURSOS FISDMDF

RUBRO	MONTO	PORCENTAJE(%)
AGUA Y SANEAMIENTO	14,679,734.61	37.24%
EDUCACIÓN	3,596,925.98	9.13%
SALUD	0.00	%
URBANIZACIÓN	6,845,868.64	17.37%
VIVIENDA	13,564,484.76	34.41%
OTROS PROYECTOS	0.00	%
<b>SUBTOTAL DE INVERSIONES</b>	<b>38,687,013.99</b>	<b>98.15%</b>
GASTOS INDIRECTOS	728,640.01	1.85%
PRODIM	0.00	0.00%
<b>SUBTOTAL G.I. + PRODIM</b>	<b>728,640.01</b>	<b>1.85%</b>
<b>TOTAL REPORTADO FISDMDF</b>	<b>39,415,654.00</b>	<b>100%</b>
<b>% FISDMDF EJERCIDO CON RESPECTO A FISDMDF TOTAL</b>		<b>100.00%</b>

**TOTAL DE PROYECTOS: 65**



**TOTAL DE PROYECTOS: 65**

## TIPO DE INVERSIONES REALIZADAS

(POR CARENCIA SOCIAL)

### TIPO DE INVERSIONES REALIZADAS CON RECURSOS FISDMDF

CARENCIA SOCIAL	MONTO	PORCENTAJE(%)
ALIMENTACION	0.00	%
SERV. SALUD	0.00	%
VIVIENDA	2,992,121.24	7.59%
EDUCACION	3,596,925.98	9.13%
SERV. BASICOS	25,252,098.13	64.07%
NO APLICA	6,845,868.64	17.37%
<b>SUBTOTAL DE INVERSIONES</b>	<b>38,687,013.99</b>	<b>98.15%</b>
GASTOS INDIRECTOS	728,640.01	1.85%
PRODIM	0.00	0.00%
<b>SUBTOTAL G.I. + PRODIM</b>	<b>728,640.01</b>	<b>1.85%</b>
<b>TOTAL REPORTADO FISDMDF</b>	<b>39,415,654.00</b>	<b>100%</b>
<b>% FISDMDF EJERCIDO CON RESPECTO A FISDMDF TOTAL</b>		<b>100.00%</b>



SEDESOL

SECRETARÍA DE  
DESARROLLO SOCIAL



## FONDO DE APORTACIONES PARA LA INFRAESTRUCTURA SOCIAL

FAIS 2018

---

**A NIVEL MUNICIPAL PARA VERACRUZ DE IGNACIO DE LA LLAVE,  
CASTILLO DE TEAYO**

**CORTE AL 31 DE DICIEMBRE DE 2018 A LAS 23:59**

**FONDO DE APORTACIONES PARA LA INFRAESTRUCTURA SOCIAL  
MUNICIPAL Y DE LAS DEMARCACIONES TERRITORIALES DEL  
DISTRITO FEDERAL**

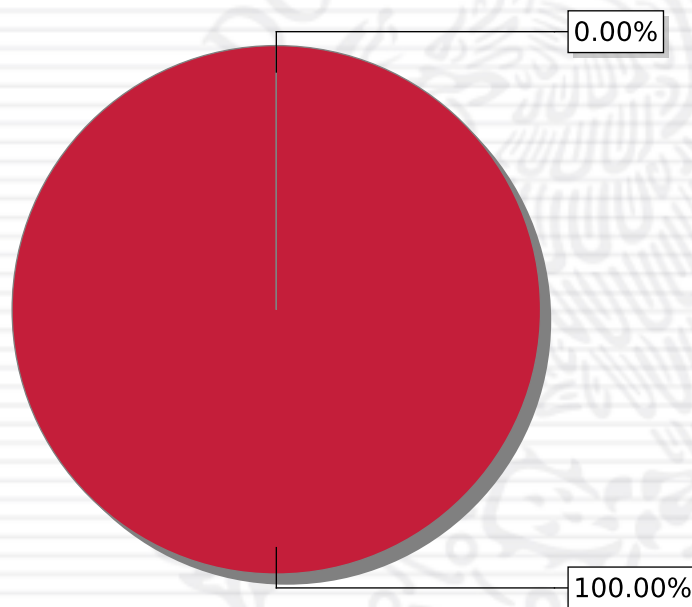
---

FISMDF 2018



## DISTRIBUCIÓN DE LA INVERSIÓN - ENTIDAD

(ASIGNADA, REPORTADA Y POR EJERCER)



● Inversión por Ejercer ● Inversión Reportada

Inversión Asignada

\$ 26,588,457.60



Crédito BANOBRAS

\$ 0.00



Deuda BANOBRAS

\$ 0.00



Recursos Disponibles

\$ 26,588,457.60

Monto Reportado  
\$ 26,588,457.60



**30**

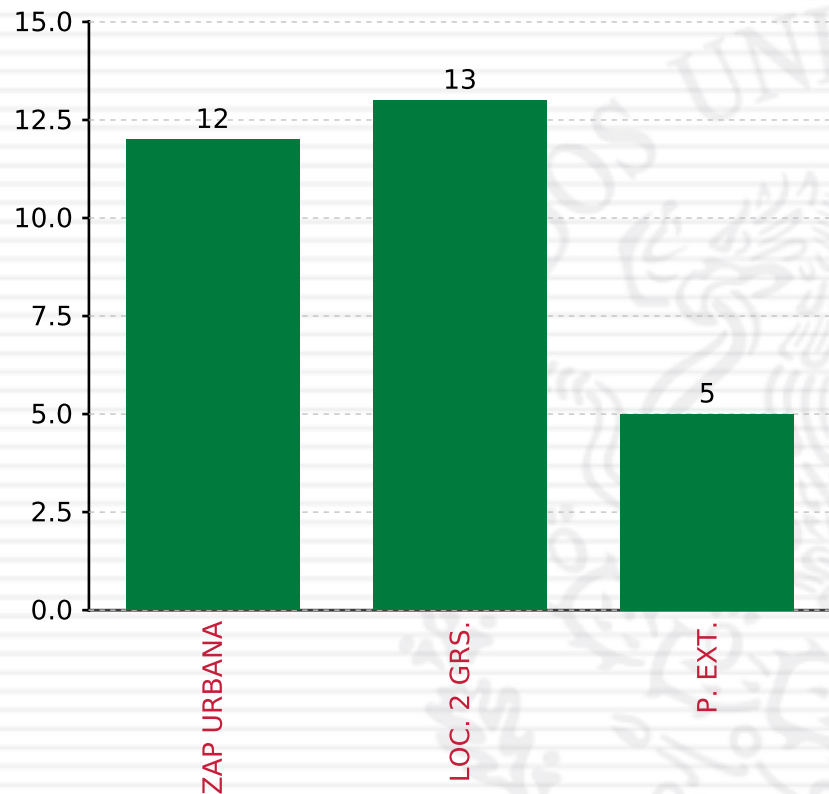
**PROYECTOS REALIZADOS**

**FISMDF**

**1**



**MUNICIPIOS  
REPORTARON**



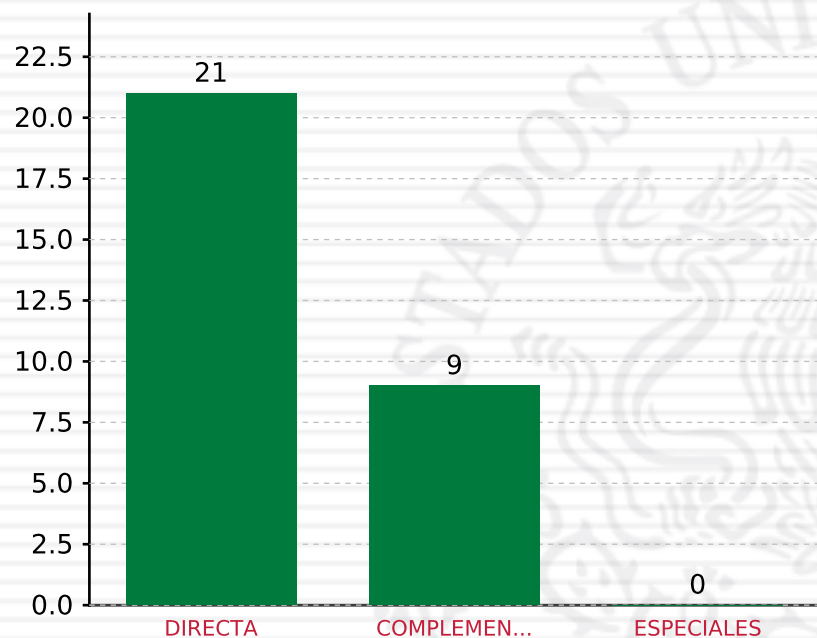
**TOTAL DE PROYECTOS: 30**

## TIPO DE INVERSIONES REALIZADAS

(POR FOCALIZACIÓN)

### TIPO DE INVERSIONES REALIZADAS CON RECURSOS FISDMDF

FOCALIZACIÓN	MONTO	PORCENTAJE(%)
ZAP URBANA	8,808,525.45	33.13%
LOC. 2 GRS.	11,228,153.32	42.23%
P. EXT.	6,020,009.68	22.64%
<b>SUBTOTAL DE INVERSIONES</b>	<b>26,056,688.45</b>	<b>98.00%</b>
GASTOS INDIRECTOS	0.00	0.00%
PRODIM	531,769.15	2.00%
<b>SUBTOTAL G.I. + PRODIM</b>	<b>531,769.15</b>	<b>2.00%</b>
<b>TOTAL REPORTADO FISDMDF</b>	<b>26,588,457.60</b>	<b>100%</b>
<b>% FISDMDF EJERCIDO CON RESPECTO A FISDMDF TOTAL</b>		<b>100.00%</b>



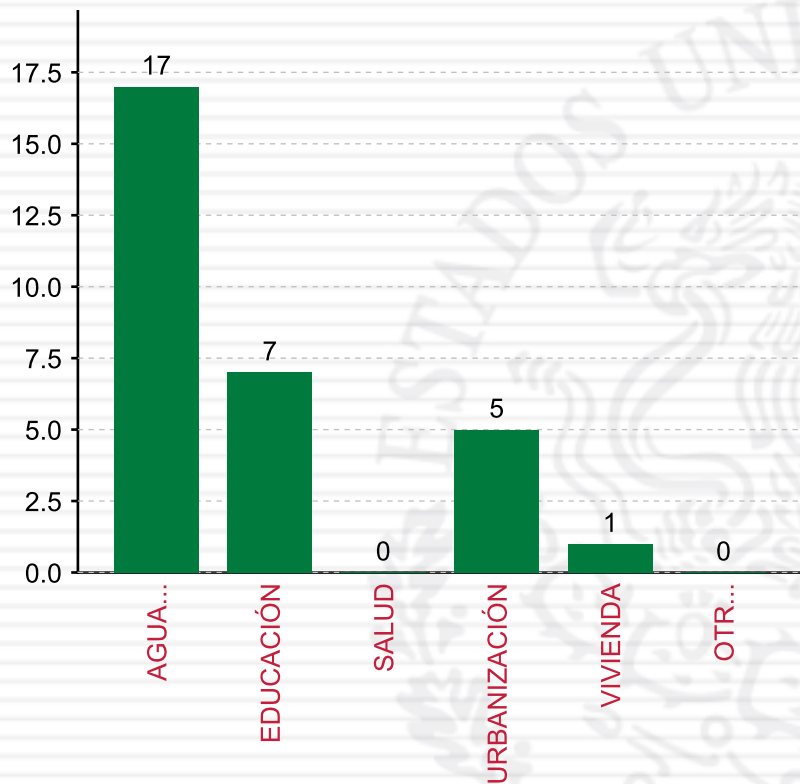
**TOTAL DE PROYECTOS: 30**

## TIPO DE INVERSIONES REALIZADAS

(POR INCIDENCIA)

### TIPO DE INVERSIONES REALIZADAS CON RECURSOS FISDMDF

TIPO	MONTO	PORCENTAJE(%)
DIRECTA	20,467,623.47	76.98%
COMPLEMENTARIA	5,589,064.98	21.02%
ESPECIALES	0.00	0.00%
<b>SUBTOTAL DE INVERSIONES</b>	<b>26,056,688.45</b>	<b>98.00%</b>
GASTOS INDIRECTOS	0.00	0.00%
PRODIM	531,769.15	2.00%
<b>SUBTOTAL G.I. + PRODIM</b>	<b>531,769.15</b>	<b>2.00%</b>
<b>TOTAL REPORTADO FISDMDF</b>	<b>26,588,457.60</b>	<b>100%</b>
<b>% FISDMDF EJERCIDO CON RESPECTO A FISDMDF TOTAL</b>		<b>100.00%</b>



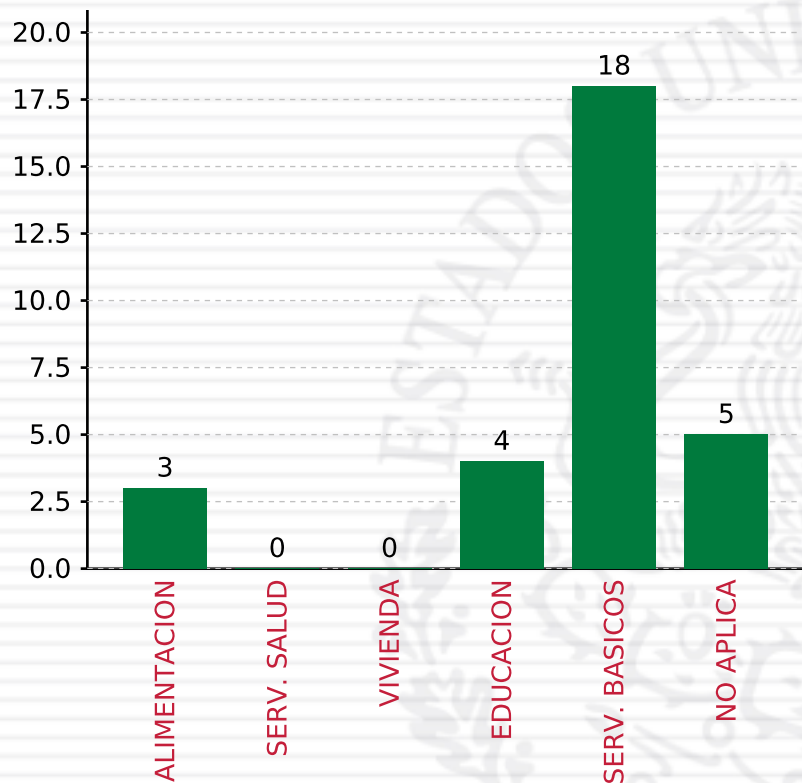
**TOTAL DE PROYECTOS: 30**

## TIPO DE INVERSIONES REALIZADAS

(POR RUBRO DE GASTO)

### TIPO DE INVERSIONES REALIZADAS CON RECURSOS FISDMDF

RUBRO	MONTO	PORCENTAJE(%)
AGUA Y SANEAMIENTO	18,262,144.80	68.68%
EDUCACIÓN	3,378,530.39	12.71%
SALUD	0.00	%
URBANIZACIÓN	3,861,476.99	14.52%
VIVIENDA	554,536.27	2.09%
OTROS PROYECTOS	0.00	%
<b>SUBTOTAL DE INVERSIONES</b>	<b>26,056,688.45</b>	<b>98.00%</b>
GASTOS INDIRECTOS	0.00	0.00%
PRODIM	531,769.15	2.00%
<b>SUBTOTAL G.I. + PRODIM</b>	<b>531,769.15</b>	<b>2.00%</b>
<b>TOTAL REPORTADO FISDMDF</b>	<b>26,588,457.60</b>	<b>100%</b>
<b>% FISDMDF EJERCIDO CON RESPECTO A FISDMDF TOTAL</b>		<b>100.00%</b>



**TOTAL DE PROYECTOS: 30**

## TIPO DE INVERSIONES REALIZADAS

(POR CARENCIA SOCIAL)

### TIPO DE INVERSIONES REALIZADAS CON RECURSOS FISDMDF

CARENCIA SOCIAL	MONTO	PORCENTAJE(%)
ALIMENTACION	1,650,942.40	6.21%
SERV. SALUD	0.00	%
VIVIENDA	0.00	%
EDUCACION	1,727,587.99	6.50%
SERV. BASICOS	18,816,681.07	70.77%
NO APLICA	3,861,476.99	14.52%
<b>SUBTOTAL DE INVERSIONES</b>	<b>26,056,688.45</b>	<b>98.00%</b>
GASTOS INDIRECTOS	0.00	0.00%
PRODIM	531,769.15	2.00%
<b>SUBTOTAL G.I. + PRODIM</b>	<b>531,769.15</b>	<b>2.00%</b>
<b>TOTAL REPORTADO FISDMDF</b>	<b>26,588,457.60</b>	<b>100%</b>
<b>% FISDMDF EJERCIDO CON RESPECTO A FISDMDF TOTAL</b>		<b>100.00%</b>



SEDESOL

SECRETARÍA DE  
DESARROLLO SOCIAL



## FONDO DE APORTACIONES PARA LA INFRAESTRUCTURA SOCIAL

FAIS 2018

---

**A NIVEL MUNICIPAL PARA VERACRUZ DE IGNACIO DE LA LLAVE,  
TEXHUACÁN**

**CORTE AL 31 DE DICIEMBRE DE 2018 A LAS 23:59**

**FONDO DE APORTACIONES PARA LA INFRAESTRUCTURA SOCIAL  
MUNICIPAL Y DE LAS DEMARCACIONES TERRITORIALES DEL  
DISTRITO FEDERAL**

---

FISMDF 2018



## DISTRIBUCIÓN DE LA INVERSIÓN - ENTIDAD

(ASIGNADA, REPORTADA Y POR EJERCER)



● Inversión por Ejercer ● Inversión Reportada

Inversión Asignada

**\$ 13,434,321.88**



Crédito BANOBRAS

**\$ 0.00**



Deuda BANOBRAS

**\$ 0.00**



Recursos Disponibles

**\$ 13,434,321.88**



Monto Reportado

**\$ 13,434,321.88**





**24**

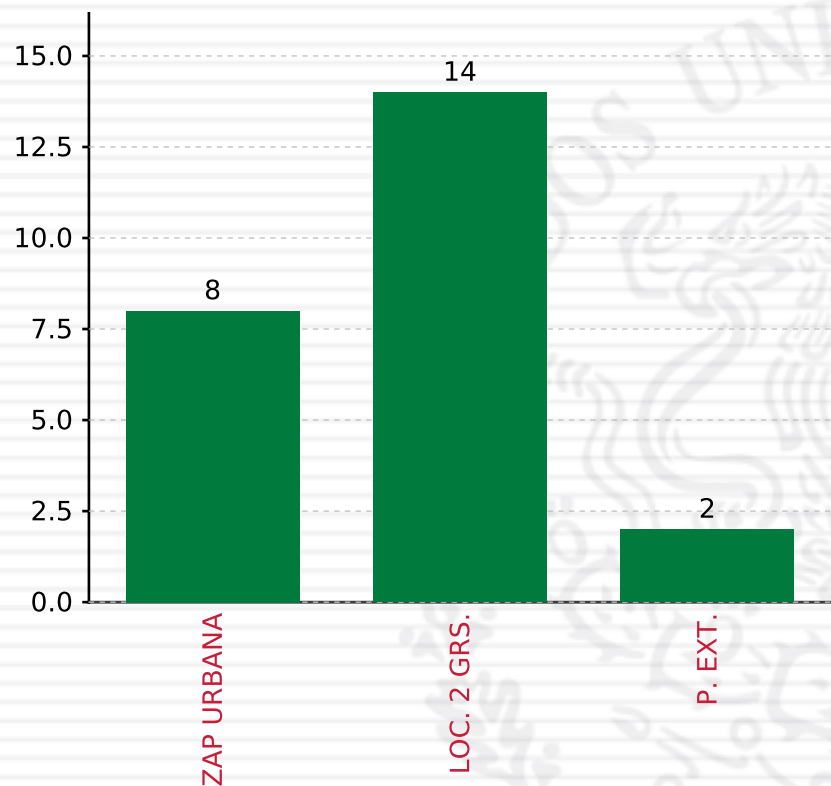
**PROYECTOS REALIZADOS**

**FISMDF**

**1**



**MUNICIPIOS  
REPORTARON**



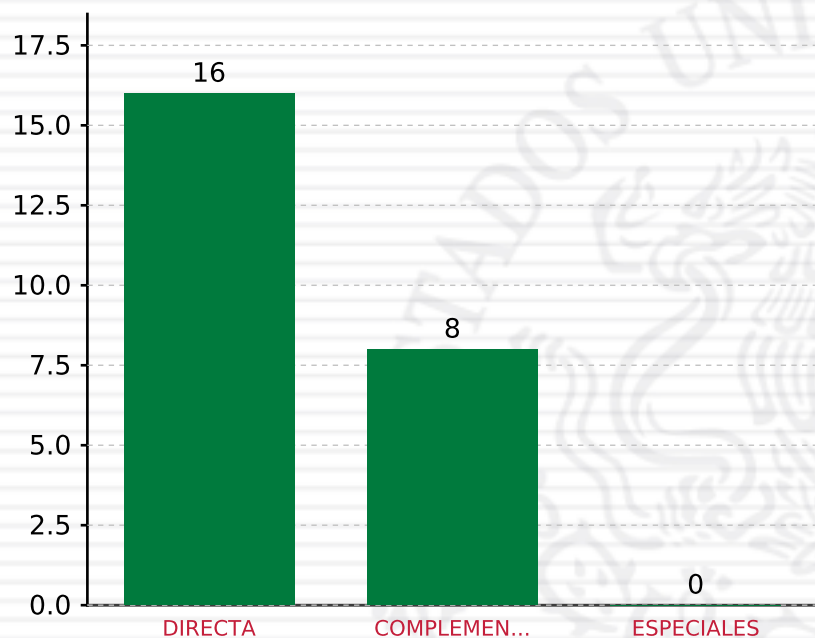
**TOTAL DE PROYECTOS: 24**

## TIPO DE INVERSIONES REALIZADAS

(POR FOCALIZACIÓN)

### TIPO DE INVERSIONES REALIZADAS CON RECURSOS FISDMDF

FOCALIZACIÓN	MONTO	PORCENTAJE(%)
ZAP URBANA	6,142,563.17	45.72%
LOC. 2 GRS.	6,030,817.91	44.89%
P. EXT.	1,022,980.32	7.61%
<b>SUBTOTAL DE INVERSIONES</b>	<b>13,196,361.40</b>	<b>98.23%</b>
GASTOS INDIRECTOS	237,960.48	1.77%
PRODIM	0.00	0.00%
<b>SUBTOTAL G.I. + PRODIM</b>	<b>237,960.48</b>	<b>1.77%</b>
<b>TOTAL REPORTADO FISDMDF</b>	<b>13,434,321.88</b>	<b>100%</b>
<b>% FISDMDF EJERCIDO CON RESPECTO A FISDMDF TOTAL</b>		<b>100.00%</b>



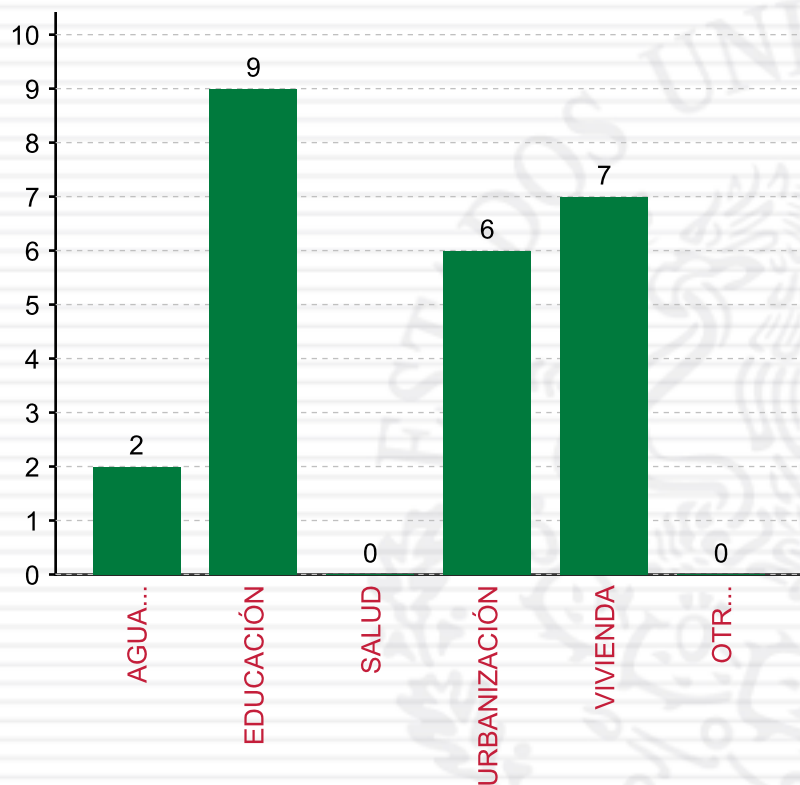
**TOTAL DE PROYECTOS: 24**

## TIPO DE INVERSIONES REALIZADAS

(POR INCIDENCIA)

### TIPO DE INVERSIONES REALIZADAS CON RECURSOS FISMDF

TIPO	MONTO	PORCENTAJE(%)
DIRECTA	9,404,709.07	70.01%
COMPLEMENTARIA	3,791,652.33	28.22%
ESPECIALES	0.00	0.00%
<b>SUBTOTAL DE INVERSIONES</b>	<b>13,196,361.40</b>	<b>98.23%</b>
GASTOS INDIRECTOS	237,960.48	1.77%
PRODIM	0.00	0.00%
<b>SUBTOTAL G.I. + PRODIM</b>	<b>237,960.48</b>	<b>1.77%</b>
<b>TOTAL REPORTADO FISMDF</b>	<b>13,434,321.88</b>	<b>100%</b>
<b>% FISMDF EJERCIDO CON RESPECTO A FISMDF TOTAL</b>		<b>100.00%</b>

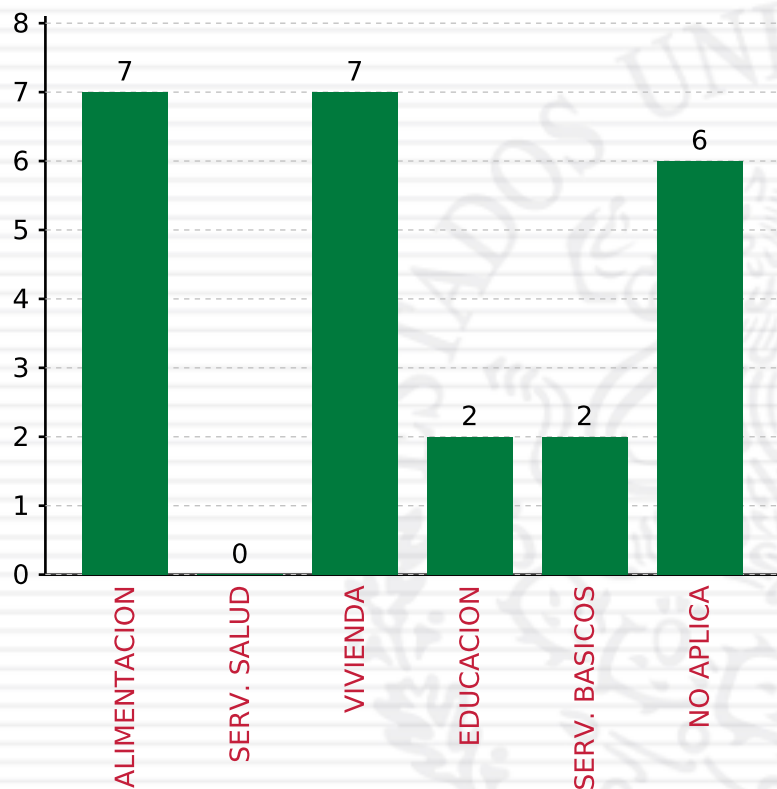


**TOTAL DE PROYECTOS: 24**

### TIPO DE INVERSIONES REALIZADAS

(POR RUBRO DE GASTO)

TIPO DE INVERSIONES REALIZADAS CON RECURSOS FISDMDF		
RUBRO	MONTO	PORCENTAJE(%)
AGUA Y SANEAMIENTO	3,691,709.19	27.48%
EDUCACIÓN	3,220,323.58	23.97%
SALUD	0.00	%
URBANIZACIÓN	3,316,328.75	24.69%
VIVIENDA	2,967,999.88	22.09%
OTROS PROYECTOS	0.00	%
<b>SUBTOTAL DE INVERSIONES</b>	<b>13,196,361.40</b>	<b>98.23%</b>
GASTOS INDIRECTOS	237,960.48	1.77%
PRODIM	0.00	0.00%
<b>SUBTOTAL G.I. + PRODIM</b>	<b>237,960.48</b>	<b>1.77%</b>
<b>TOTAL REPORTADO FISDMDF</b>	<b>13,434,321.88</b>	<b>100%</b>
<b>% FISDMDF EJERCIDO CON RESPECTO A FISDMDF TOTAL</b>		<b>100.00%</b>



**TOTAL DE PROYECTOS: 24**

## TIPO DE INVERSIONES REALIZADAS

(POR CARENCIA SOCIAL)

### TIPO DE INVERSIONES REALIZADAS CON RECURSOS FISDMDF

CARENCIA SOCIAL	MONTO	PORCENTAJE(%)
ALIMENTACION	2,745,000.00	20.43%
SERV. SALUD	0.00	%
VIVIENDA	2,967,999.88	22.09%
EDUCACION	475,323.58	3.54%
SERV. BASICOS	3,691,709.19	27.48%
NO APLICA	3,316,328.75	24.69%
<b>SUBTOTAL DE INVERSIONES</b>	<b>13,196,361.40</b>	<b>98.23%</b>
GASTOS INDIRECTOS	237,960.48	1.77%
PRODIM	0.00	0.00%
<b>SUBTOTAL G.I. + PRODIM</b>	<b>237,960.48</b>	<b>1.77%</b>
<b>TOTAL REPORTADO FISDMDF</b>	<b>13,434,321.88</b>	<b>100%</b>
<b>% FISDMDF EJERCIDO CON RESPECTO A FISDMDF TOTAL</b>		<b>100.00%</b>



**SEDESOL**  
SECRETARÍA DE  
DESARROLLO SOCIAL



**FONDO DE APORTACIONES PARA LA INFRAESTRUCTURA SOCIAL**

FAIS 2018

---

**A NIVEL MUNICIPAL PARA VERACRUZ DE IGNACIO DE LA LLAVE,  
TLACOTALPAN**

**CORTE AL 31 DE DICIEMBRE DE 2018 A LAS 23:59**

**FONDO DE APORTACIONES PARA LA INFRAESTRUCTURA SOCIAL  
MUNICIPAL Y DE LAS DEMARCACIONES TERRITORIALES DEL  
DISTRITO FEDERAL**

---

FISMDF 2018



## DISTRIBUCIÓN DE LA INVERSIÓN - ENTIDAD

(ASIGNADA, REPORTADA Y POR EJERCER)



● Inversión por Ejercer ● Inversión Reportada

Inversión Asignada

\$ 12,971,030.65



Crédito BANOBRAS

\$ 0.00



Deuda BANOBRAS

\$ 0.00



Recursos Disponibles

\$ 12,971,030.65

Monto Reportado  
\$ 12,971,030.65



**28**

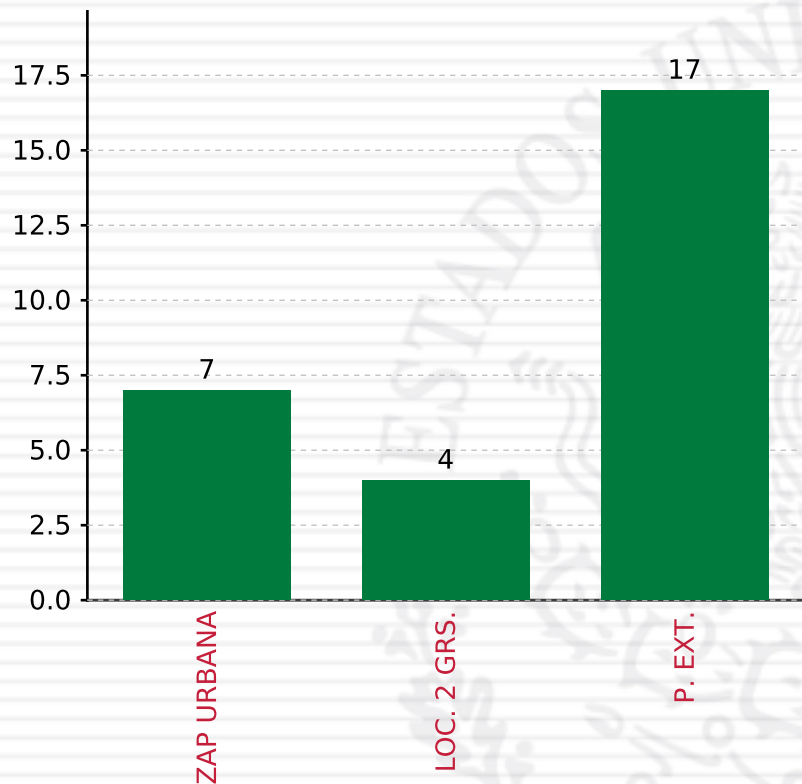
**PROYECTOS REALIZADOS**

**FISMDF**

**1**



**MUNICIPIOS  
REPORTARON**



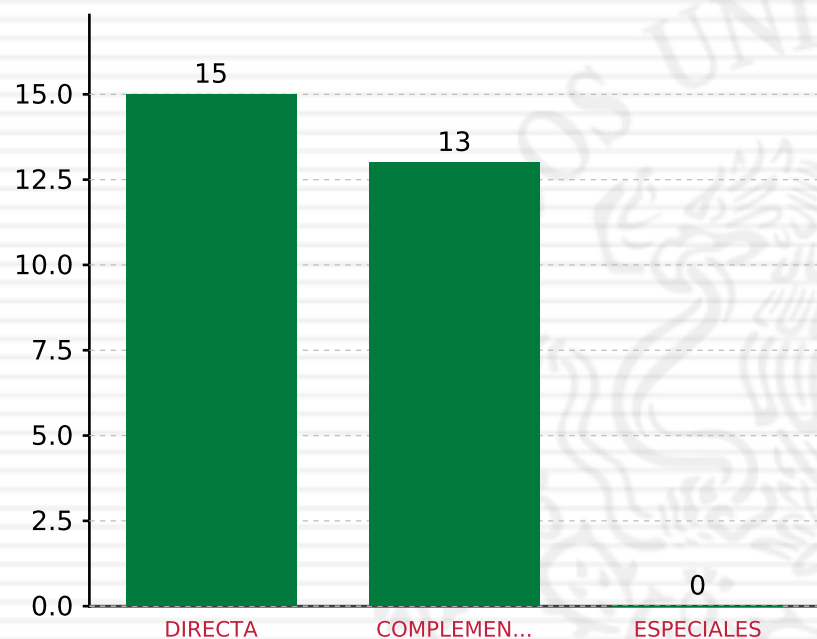
**TOTAL DE PROYECTOS: 28**

## TIPO DE INVERSIONES REALIZADAS

(POR FOCALIZACIÓN)

### TIPO DE INVERSIONES REALIZADAS CON RECURSOS FISDMDF

FOCALIZACIÓN	MONTO	PORCENTAJE(%)
ZAP URBANA	2,061,539.50	15.89%
LOC. 2 GRS.	4,359,459.09	33.61%
P. EXT.	5,905,891.04	45.53%
<b>SUBTOTAL DE INVERSIONES</b>	<b>12,326,889.63</b>	<b>95.03%</b>
GASTOS INDIRECTOS	384,720.41	2.97%
PRODIM	259,420.61	2.00%
<b>SUBTOTAL G.I. + PRODIM</b>	<b>644,141.02</b>	<b>4.97%</b>
<b>TOTAL REPORTADO FISDMDF</b>	<b>12,971,030.65</b>	<b>100%</b>
<b>% FISDMDF EJERCIDO CON RESPECTO A FISDMDF TOTAL</b>		<b>100.00%</b>



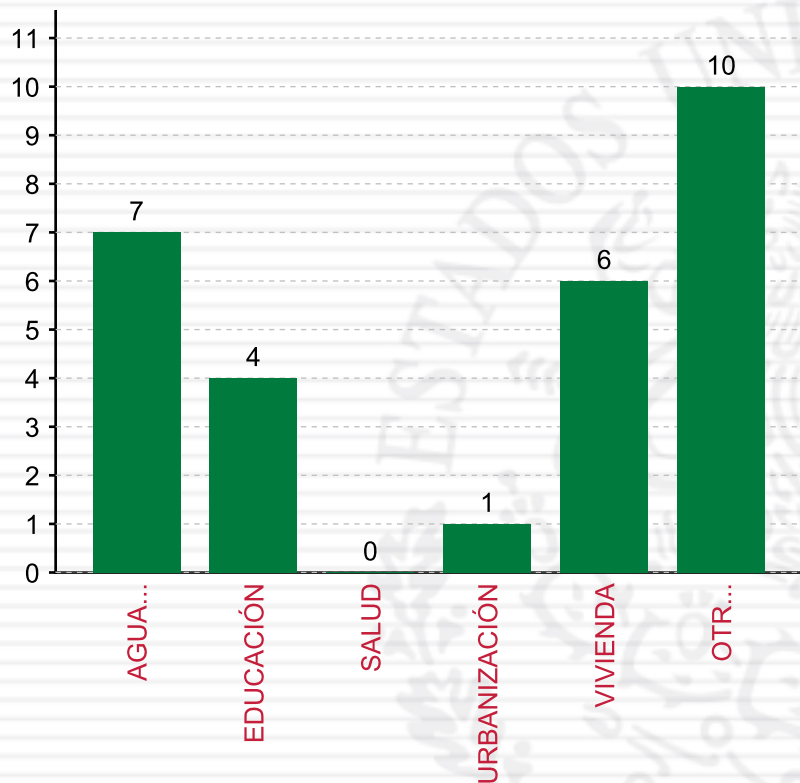
**TOTAL DE PROYECTOS: 28**

## TIPO DE INVERSIONES REALIZADAS

(POR INCIDENCIA)

### TIPO DE INVERSIONES REALIZADAS CON RECURSOS FISMDF

TIPO	MONTO	PORCENTAJE(%)
DIRECTA	9,079,860.01	70.00%
COMPLEMENTARIA	3,247,029.62	25.03%
ESPECIALES	0.00	0.00%
<b>SUBTOTAL DE INVERSIONES</b>	<b>12,326,889.63</b>	<b>95.03%</b>
GASTOS INDIRECTOS	384,720.41	2.97%
PRODIM	259,420.61	2.00%
<b>SUBTOTAL G.I. + PRODIM</b>	<b>644,141.02</b>	<b>4.97%</b>
<b>TOTAL REPORTADO FISMDF</b>	<b>12,971,030.65</b>	<b>100%</b>
<b>% FISMDF EJERCIDO CON RESPECTO A FISMDF TOTAL</b>		<b>100.00%</b>



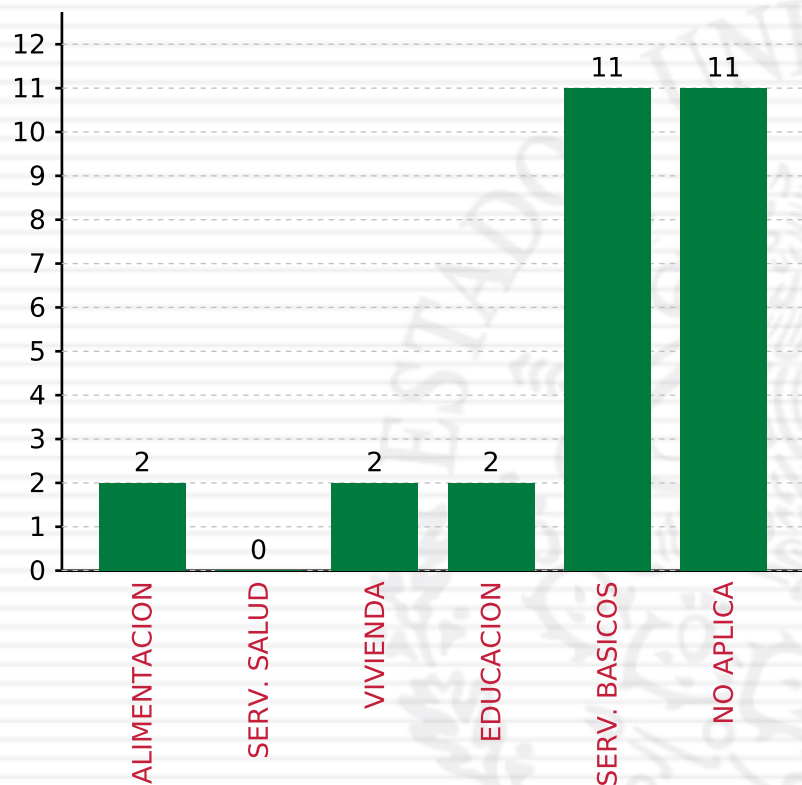
**TOTAL DE PROYECTOS: 28**

## TIPO DE INVERSIONES REALIZADAS

(POR RUBRO DE GASTO)

### TIPO DE INVERSIONES REALIZADAS CON RECURSOS FISDMDF

RUBRO	MONTO	PORCENTAJE(%)
AGUA Y SANEAMIENTO	2,705,900.56	20.86%
EDUCACIÓN	1,155,711.82	8.91%
SALUD	0.00	%
URBANIZACIÓN	134,864.21	1.04%
VIVIENDA	5,867,893.43	45.24%
OTROS PROYECTOS	2,462,519.61	18.98%
<b>SUBTOTAL DE INVERSIONES</b>	<b>12,326,889.63</b>	<b>95.03%</b>
GASTOS INDIRECTOS	384,720.41	2.97%
PRODIM	259,420.61	2.00%
<b>SUBTOTAL G.I. + PRODIM</b>	<b>644,141.02</b>	<b>4.97%</b>
<b>TOTAL REPORTADO FISDMDF</b>	<b>12,971,030.65</b>	<b>100%</b>
<b>% FISDMDF EJERCIDO CON RESPECTO A FISDMDF TOTAL</b>		<b>100.00%</b>



**TOTAL DE PROYECTOS: 28**

## TIPO DE INVERSIONES REALIZADAS

(POR CARENCIA SOCIAL)

### TIPO DE INVERSIONES REALIZADAS CON RECURSOS FISDMDF

CARENCIA SOCIAL	MONTO	PORCENTAJE(%)
ALIMENTACION	506,066.02	3.90%
SERV. SALUD	0.00	%
VIVIENDA	1,545,455.38	11.91%
EDUCACION	649,645.80	5.01%
SERV. BASICOS	7,028,338.61	54.18%
NO APLICA	2,597,383.82	20.02%
<b>SUBTOTAL DE INVERSIONES</b>	<b>12,326,889.63</b>	<b>95.03%</b>
GASTOS INDIRECTOS	384,720.41	2.97%
PRODIM	259,420.61	2.00%
<b>SUBTOTAL G.I. + PRODIM</b>	<b>644,141.02</b>	<b>4.97%</b>
<b>TOTAL REPORTADO FISDMDF</b>	<b>12,971,030.65</b>	<b>100%</b>
<b>% FISDMDF EJERCIDO CON RESPECTO A FISDMDF TOTAL</b>		<b>100.00%</b>



SEDESOL

SECRETARÍA DE  
DESARROLLO SOCIAL



## FONDO DE APORTACIONES PARA LA INFRAESTRUCTURA SOCIAL

FAIS 2018

---

**A NIVEL MUNICIPAL PARA VERACRUZ DE IGNACIO DE LA LLAVE,  
TUXTILLA**

**CORTE AL 31 DE DICIEMBRE DE 2018 A LAS 23:59**

**FONDO DE APORTACIONES PARA LA INFRAESTRUCTURA SOCIAL  
MUNICIPAL Y DE LAS DEMARCACIONES TERRITORIALES DEL  
DISTRITO FEDERAL**

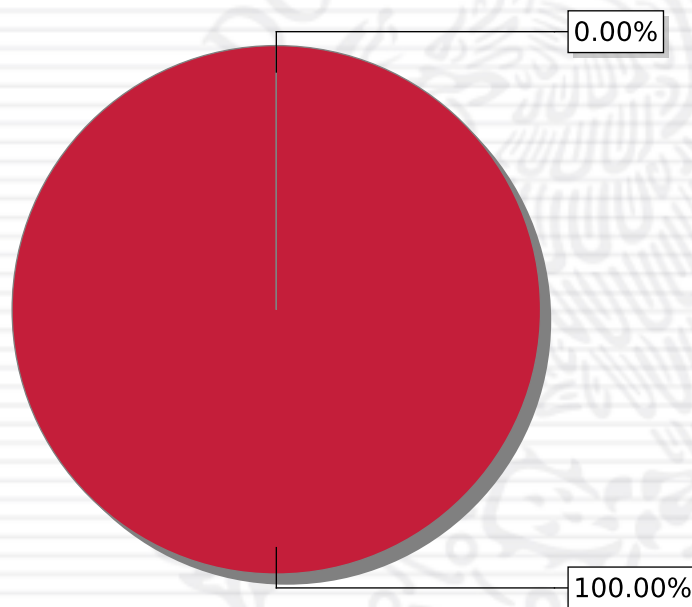
---

FISMDF 2018



## DISTRIBUCIÓN DE LA INVERSIÓN - ENTIDAD

(ASIGNADA, REPORTADA Y POR EJERCER)



● Inversión por Ejercer ● Inversión Reportada

Inversión Asignada

\$ 4,089,533.87



Crédito BANOBRAS

\$ 0.00



Deuda BANOBRAS

\$ 0.00



Recursos Disponibles

\$ 4,089,533.87

Monto Reportado

\$ 4,089,533.87



**10**

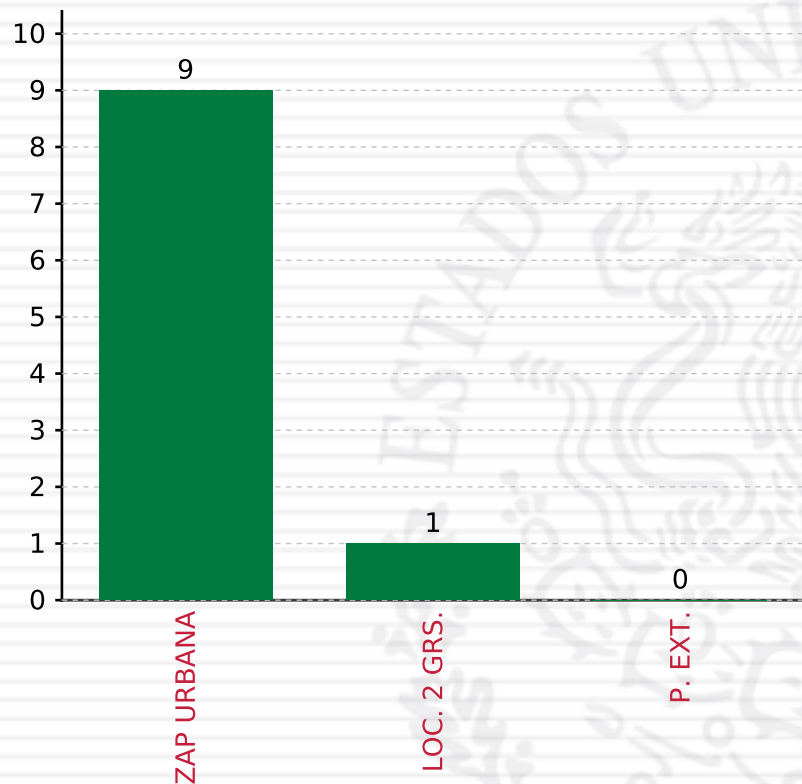
**PROYECTOS REALIZADOS**

**FISMDF**

**1**



**MUNICIPIOS  
REPORTARON**



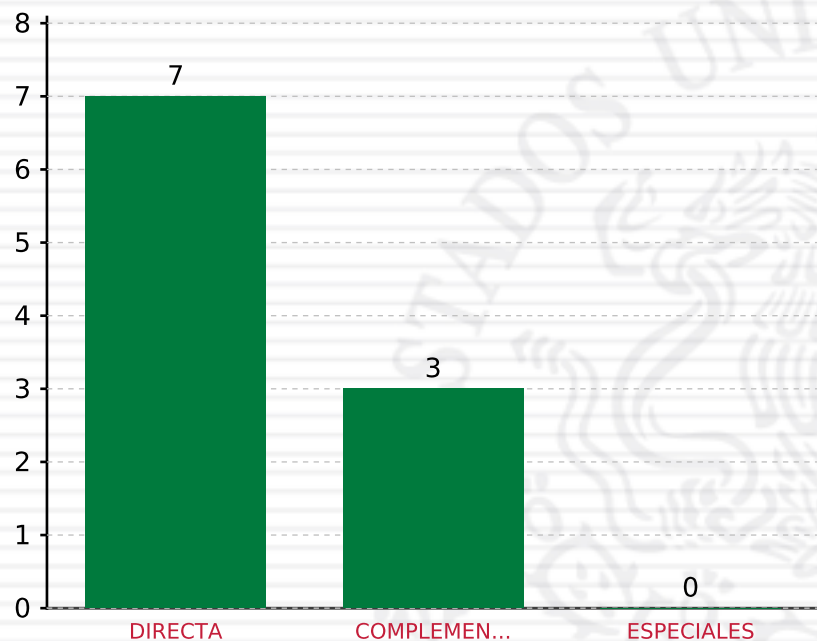
**TOTAL DE PROYECTOS: 10**

## TIPO DE INVERSIONES REALIZADAS

(POR FOCALIZACIÓN)

### TIPO DE INVERSIONES REALIZADAS CON RECURSOS FISMDF

FOCALIZACIÓN	MONTO	PORCENTAJE(%)
ZAP URBANA	3,699,501.57	90.46%
LOC. 2 GRS.	390,032.30	9.54%
P. EXT.	0.00	0.00%
<b>SUBTOTAL DE INVERSIONES</b>	<b>4,089,533.87</b>	<b>100.00%</b>
GASTOS INDIRECTOS	0.00	0.00%
PRODIM	0.00	0.00%
<b>SUBTOTAL G.I. + PRODIM</b>	<b>0.00</b>	<b>0.00%</b>
<b>TOTAL REPORTADO FISMDF</b>	<b>4,089,533.87</b>	<b>100%</b>
<b>% FISMDF EJERCIDO CON RESPECTO A FISMDF TOTAL</b>		<b>100.00%</b>



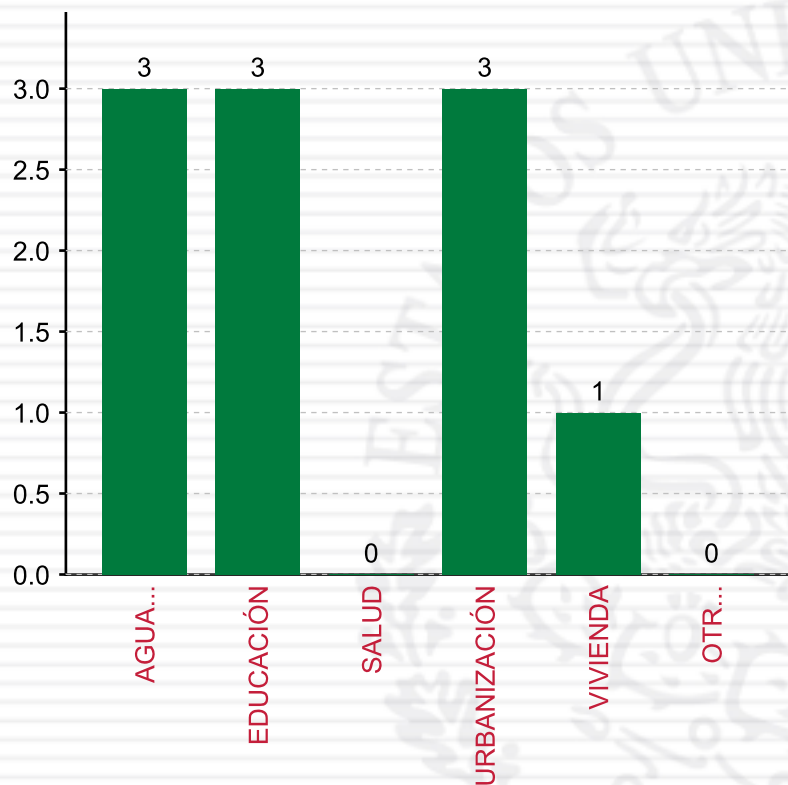
**TOTAL DE PROYECTOS: 10**

## TIPO DE INVERSIONES REALIZADAS

(POR INCIDENCIA)

### TIPO DE INVERSIONES REALIZADAS CON RECURSOS FISDMDF

TIPO	MONTO	PORCENTAJE(%)
DIRECTA	2,899,776.83	70.91%
COMPLEMENTARIA	1,189,757.04	29.09%
ESPECIALES	0.00	0.00%
<b>SUBTOTAL DE INVERSIONES</b>	<b>4,089,533.87</b>	<b>100.00%</b>
GASTOS INDIRECTOS	0.00	0.00%
PRODIM	0.00	0.00%
<b>SUBTOTAL G.I. + PRODIM</b>	<b>0.00</b>	<b>0.00%</b>
<b>TOTAL REPORTADO FISDMDF</b>	<b>4,089,533.87</b>	<b>100%</b>
<b>% FISDMDF EJERCIDO CON RESPECTO A FISDMDF TOTAL</b>		<b>100.00%</b>

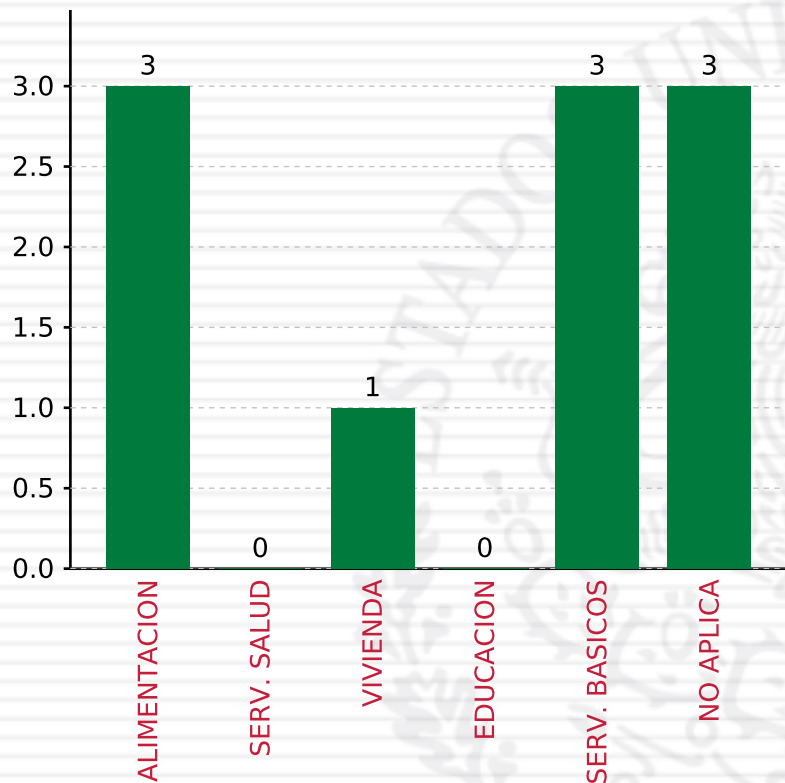


**TOTAL DE PROYECTOS: 10**

## TIPO DE INVERSIONES REALIZADAS

(POR RUBRO DE GASTO)

TIPO DE INVERSIONES REALIZADAS CON RECURSOS FISDMDF		
RUBRO	MONTO	PORCENTAJE(%)
AGUA Y SANEAMIENTO	1,413,324.46	34.56%
EDUCACIÓN	643,452.75	15.73%
SALUD	0.00	%
URBANIZACIÓN	1,189,757.04	29.09%
VIVIENDA	842,999.62	20.61%
OTROS PROYECTOS	0.00	%
<b>SUBTOTAL DE INVERSIONES</b>	<b>4,089,533.87</b>	<b>100.00%</b>
GASTOS INDIRECTOS	0.00	0.00%
PRODIM	0.00	0.00%
<b>SUBTOTAL G.I. + PRODIM</b>	<b>0.00</b>	<b>0.00%</b>
<b>TOTAL REPORTADO FISDMDF</b>	<b>4,089,533.87</b>	<b>100%</b>
<b>% FISDMDF EJERCIDO CON RESPECTO A FISDMDF TOTAL</b>		<b>100.00%</b>



## TIPO DE INVERSIONES REALIZADAS

(POR CARENCIA SOCIAL)

### TIPO DE INVERSIONES REALIZADAS CON RECURSOS FISDMDF

CARENCIA SOCIAL	MONTO	PORCENTAJE(%)
ALIMENTACION	643,452.75	15.73%
SERV. SALUD	0.00	%
VIVIENDA	842,999.62	20.61%
EDUCACION	0.00	%
SERV. BASICOS	1,413,324.46	34.56%
NO APLICA	1,189,757.04	29.09%
<b>SUBTOTAL DE INVERSIONES</b>	<b>4,089,533.87</b>	<b>100.00%</b>
GASTOS INDIRECTOS	0.00	0.00%
PRODIM	0.00	0.00%
<b>SUBTOTAL G.I. + PRODIM</b>	<b>0.00</b>	<b>0.00%</b>
<b>TOTAL REPORTADO FISDMDF</b>	<b>4,089,533.87</b>	<b>100%</b>
<b>% FISDMDF EJERCIDO CON RESPECTO A FISDMDF TOTAL</b>		<b>100.00%</b>

**TOTAL DE PROYECTOS: 10**



**SEDESOL**  
SECRETARÍA DE  
DESARROLLO SOCIAL



## **FONDO DE APORTACIONES PARA LA INFRAESTRUCTURA SOCIAL**

FAIS 2018

---

**A NIVEL MUNICIPAL PARA VERACRUZ DE IGNACIO DE LA LLAVE,  
YECUATLA**

**CORTE AL 31 DE DICIEMBRE DE 2018 A LAS 23:59**

**FONDO DE APORTACIONES PARA LA INFRAESTRUCTURA SOCIAL  
MUNICIPAL Y DE LAS DEMARCACIONES TERRITORIALES DEL  
DISTRITO FEDERAL**

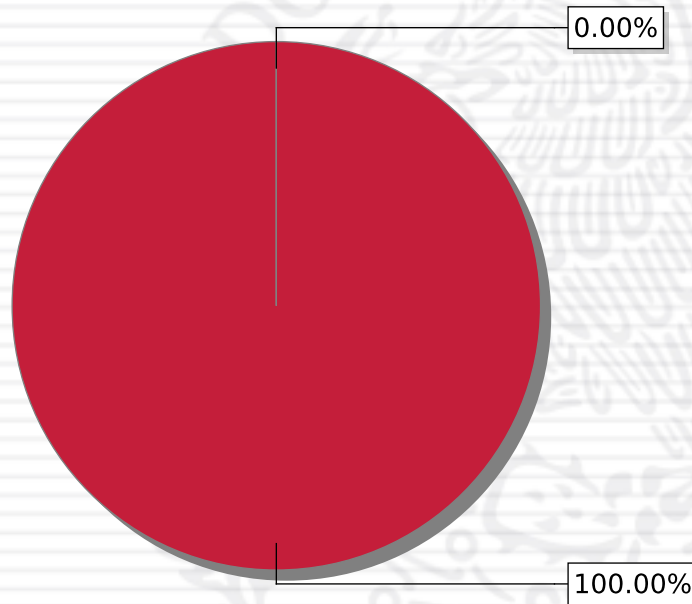
---

FISMDF 2018



## DISTRIBUCIÓN DE LA INVERSIÓN - ENTIDAD

(ASIGNADA, REPORTADA Y POR EJERCER)



● Inversión por Ejercer ● Inversión Reportada

Inversión Asignada

\$ 18,164,112.03



Crédito BANOBRAS

\$ 0.00



Deuda BANOBRAS

\$ 0.00



Recursos Disponibles

\$ 18,164,112.03

Monto Reportado

\$ 18,164,112.03



**37**

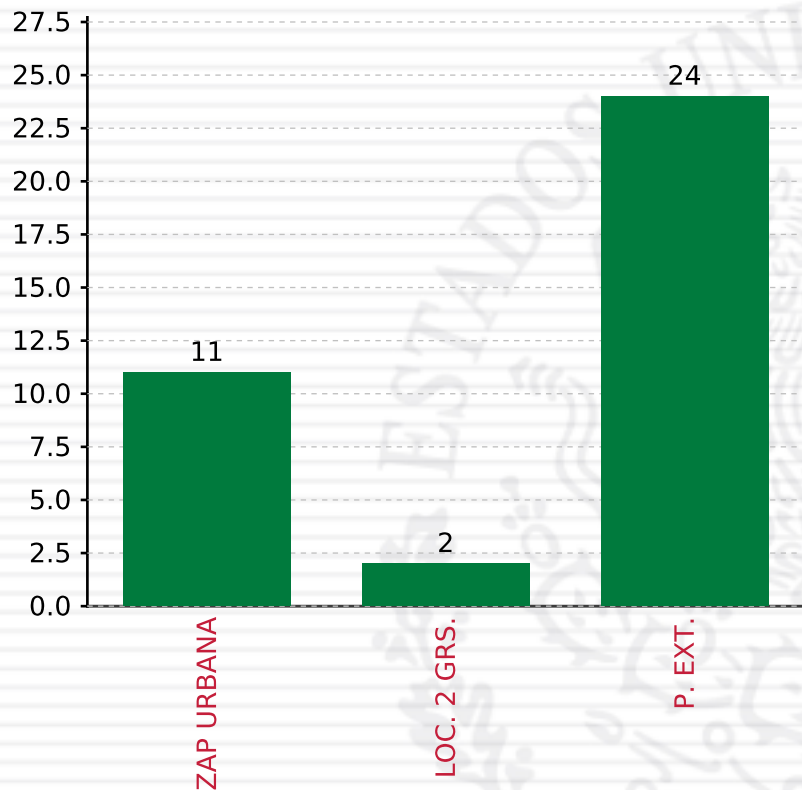
**PROYECTOS REALIZADOS**

**FISMDF**

**1**



**MUNICIPIOS  
REPORTARON**



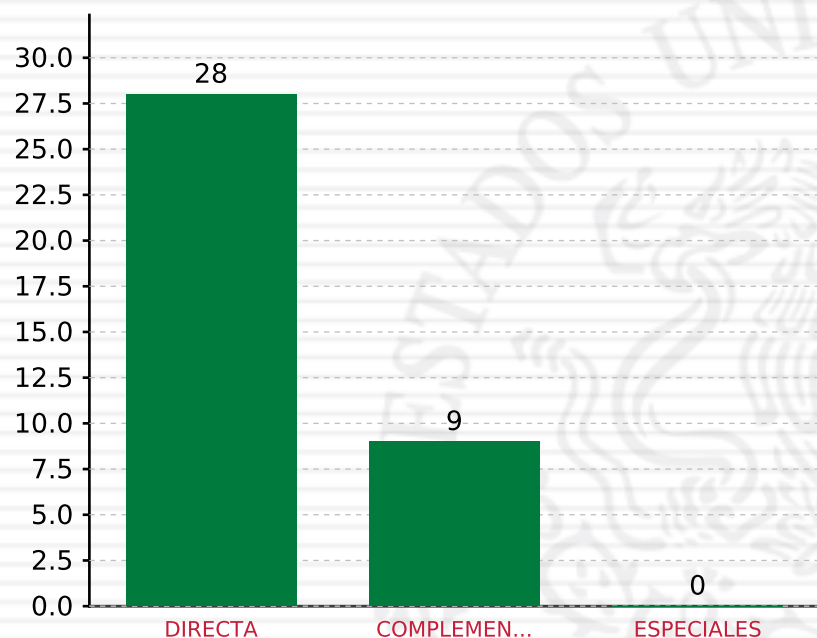
**TOTAL DE PROYECTOS: 37**

## TIPO DE INVERSIONES REALIZADAS

(POR FOCALIZACIÓN)

### TIPO DE INVERSIONES REALIZADAS CON RECURSOS FISDMDF

FOCALIZACIÓN	MONTO	PORCENTAJE(%)
ZAP URBANA	5,596,252.33	30.81%
LOC. 2 GRS.	676,481.69	3.72%
P. EXT.	11,543,378.01	63.55%
<b>SUBTOTAL DE INVERSIONES</b>	<b>17,816,112.03</b>	<b>98.08%</b>
GASTOS INDIRECTOS	348,000.00	1.92%
PRODIM	0.00	0.00%
<b>SUBTOTAL G.I. + PRODIM</b>	<b>348,000.00</b>	<b>1.92%</b>
<b>TOTAL REPORTADO FISDMDF</b>	<b>18,164,112.03</b>	<b>100%</b>
<b>% FISDMDF EJERCIDO CON RESPECTO A FISDMDF TOTAL</b>		<b>100.00%</b>



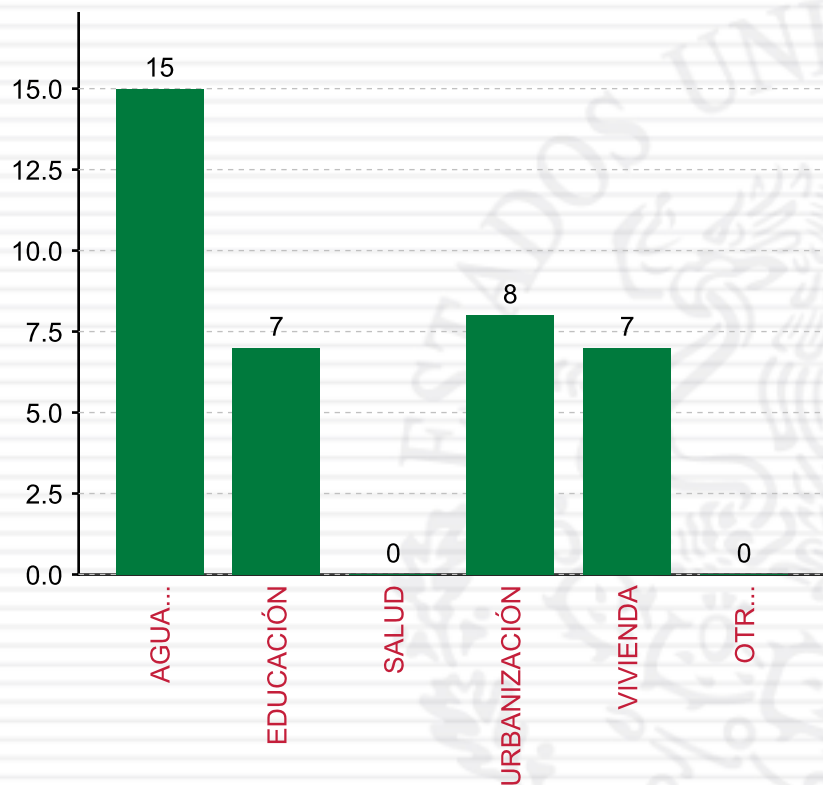
**TOTAL DE PROYECTOS: 37**

## TIPO DE INVERSIONES REALIZADAS

(POR INCIDENCIA)

### TIPO DE INVERSIONES REALIZADAS CON RECURSOS FISMDF

TIPO	MONTO	PORCENTAJE(%)
DIRECTA	14,777,828.02	81.36%
COMPLEMENTARIA	3,038,284.01	16.73%
ESPECIALES	0.00	0.00%
<b>SUBTOTAL DE INVERSIONES</b>	<b>17,816,112.03</b>	<b>98.08%</b>
GASTOS INDIRECTOS	348,000.00	1.92%
PRODIM	0.00	0.00%
<b>SUBTOTAL G.I. + PRODIM</b>	<b>348,000.00</b>	<b>1.92%</b>
<b>TOTAL REPORTADO FISMDF</b>	<b>18,164,112.03</b>	<b>100%</b>
<b>% FISMDF EJERCIDO CON RESPECTO A FISMDF TOTAL</b>		<b>100.00%</b>



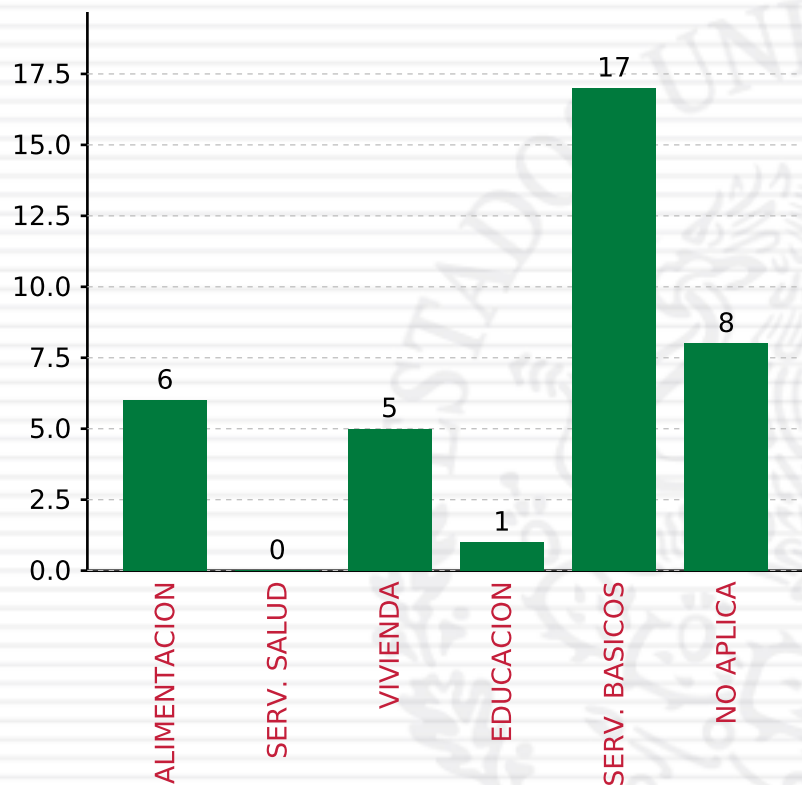
**TOTAL DE PROYECTOS: 37**

## TIPO DE INVERSIONES REALIZADAS

(POR RUBRO DE GASTO)

### TIPO DE INVERSIONES REALIZADAS CON RECURSOS FISDMDF

RUBRO	MONTO	PORCENTAJE(%)
AGUA Y SANEAMIENTO	7,046,125.33	38.79%
EDUCACIÓN	911,862.59	5.02%
SALUD	0.00	%
URBANIZACIÓN	2,968,283.88	16.34%
VIVIENDA	6,889,840.23	37.93%
OTROS PROYECTOS	0.00	%
<b>SUBTOTAL DE INVERSIONES</b>	<b>17,816,112.03</b>	<b>98.08%</b>
GASTOS INDIRECTOS	348,000.00	1.92%
PRODIM	0.00	0.00%
<b>SUBTOTAL G.I. + PRODIM</b>	<b>348,000.00</b>	<b>1.92%</b>
<b>TOTAL REPORTADO FISDMDF</b>	<b>18,164,112.03</b>	<b>100%</b>
<b>% FISDMDF EJERCIDO CON RESPECTO A FISDMDF TOTAL</b>		<b>100.00%</b>



**TOTAL DE PROYECTOS: 37**

## TIPO DE INVERSIONES REALIZADAS

(POR CARENCIA SOCIAL)

### TIPO DE INVERSIONES REALIZADAS CON RECURSOS FISDMDF

CARENCIA SOCIAL	MONTO	PORCENTAJE(%)
ALIMENTACION	841,862.46	4.63%
SERV. SALUD	0.00	%
VIVIENDA	6,501,871.24	35.80%
EDUCACION	70,000.13	0.39%
SERV. BASICOS	7,434,094.32	40.93%
NO APLICA	2,968,283.88	16.34%
<b>SUBTOTAL DE INVERSIONES</b>	<b>17,816,112.03</b>	<b>98.08%</b>
GASTOS INDIRECTOS	348,000.00	1.92%
PRODIM	0.00	0.00%
<b>SUBTOTAL G.I. + PRODIM</b>	<b>348,000.00</b>	<b>1.92%</b>
<b>TOTAL REPORTADO FISDMDF</b>	<b>18,164,112.03</b>	<b>100%</b>
<b>% FISDMDF EJERCIDO CON RESPECTO A FISDMDF TOTAL</b>		<b>100.00%</b>



SEDESOL

SECRETARÍA DE  
DESARROLLO SOCIAL



## FONDO DE APORTACIONES PARA LA INFRAESTRUCTURA SOCIAL

FAIS 2018

---

**A NIVEL MUNICIPAL PARA VERACRUZ DE IGNACIO DE LA LLAVE,  
ACULTZINGO**

**CORTE AL 31 DE DICIEMBRE DE 2018 A LAS 23:59**

**FONDO DE APORTACIONES PARA LA INFRAESTRUCTURA SOCIAL  
MUNICIPAL Y DE LAS DEMARCACIONES TERRITORIALES DEL  
DISTRITO FEDERAL**

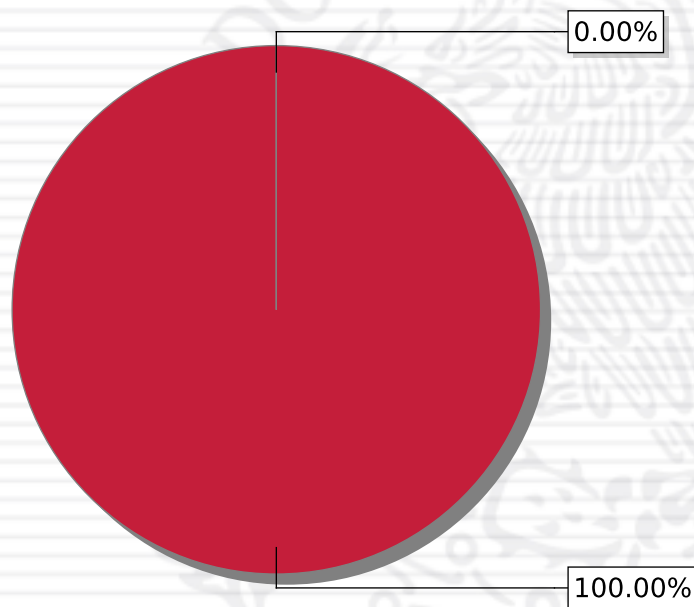
---

FISMDF 2018



## DISTRIBUCIÓN DE LA INVERSIÓN - ENTIDAD

(ASIGNADA, REPORTADA Y POR EJERCER)



● Inversión por Ejercer ● Inversión Reportada

Inversión Asignada

\$ 28,649,671.38



Crédito BANOBRAS

\$ 0.00



Deuda BANOBRAS

\$ 0.00



Recursos Disponibles

\$ 28,649,671.38

Monto Reportado  
\$ 28,649,671.38



**36**

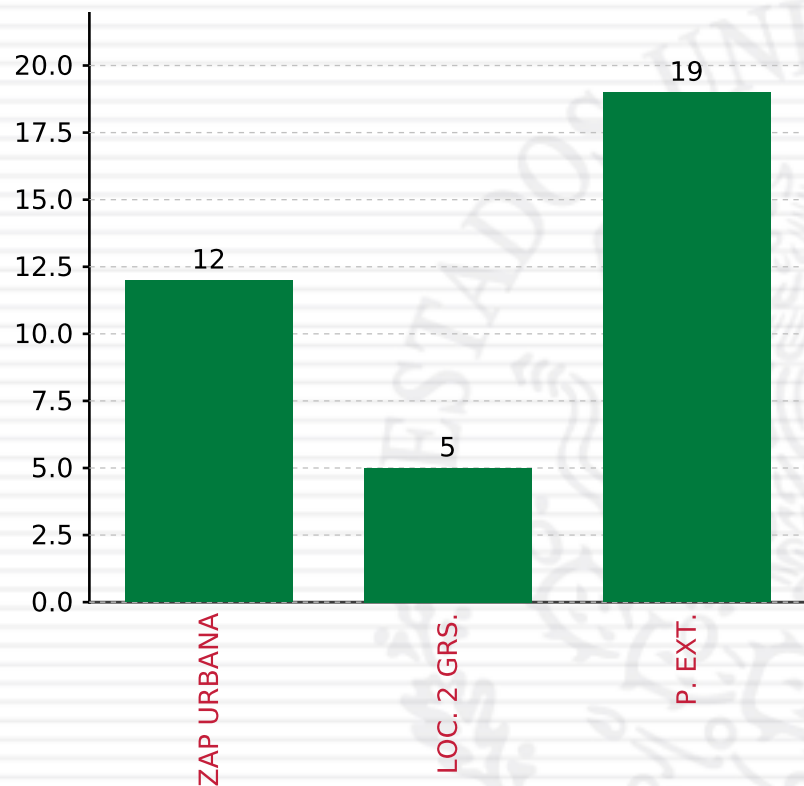
**PROYECTOS REALIZADOS**

**FISMDF**

**1**



**MUNICIPIOS  
REPORTARON**



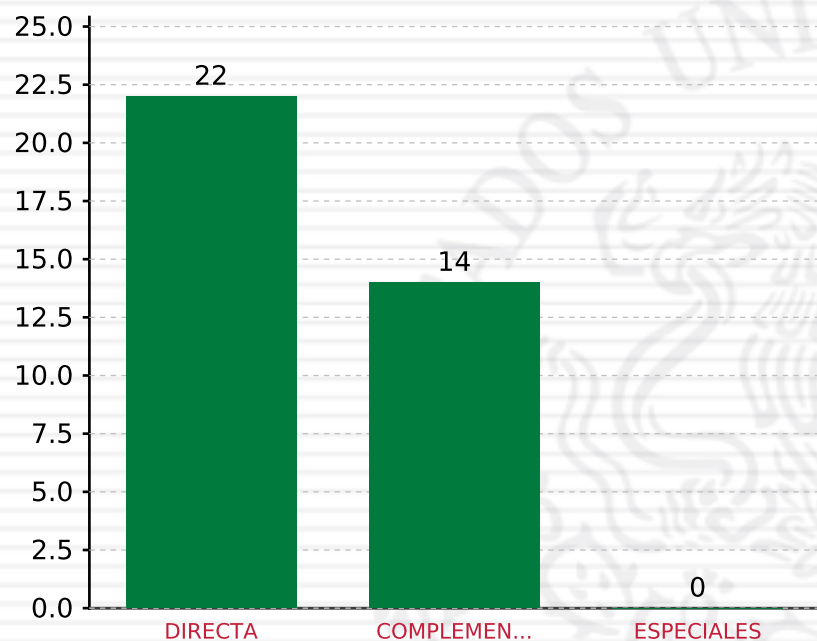
**TOTAL DE PROYECTOS: 36**

## TIPO DE INVERSIONES REALIZADAS

(POR FOCALIZACIÓN)

### TIPO DE INVERSIONES REALIZADAS CON RECURSOS FISDMDF

FOCALIZACIÓN	MONTO	PORCENTAJE(%)
ZAP URBANA	9,981,874.31	34.84%
LOC. 2 GRS.	5,016,581.16	17.51%
P. EXT.	13,651,215.91	47.65%
<b>SUBTOTAL DE INVERSIONES</b>	<b>28,649,671.38</b>	<b>100.00%</b>
GASTOS INDIRECTOS	0.00	0.00%
PRODIM	0.00	0.00%
<b>SUBTOTAL G.I. + PRODIM</b>	<b>0.00</b>	<b>0.00%</b>
<b>TOTAL REPORTADO FISDMDF</b>	<b>28,649,671.38</b>	<b>100%</b>
<b>% FISDMDF EJERCIDO CON RESPECTO A FISDMDF TOTAL</b>		<b>100.00%</b>



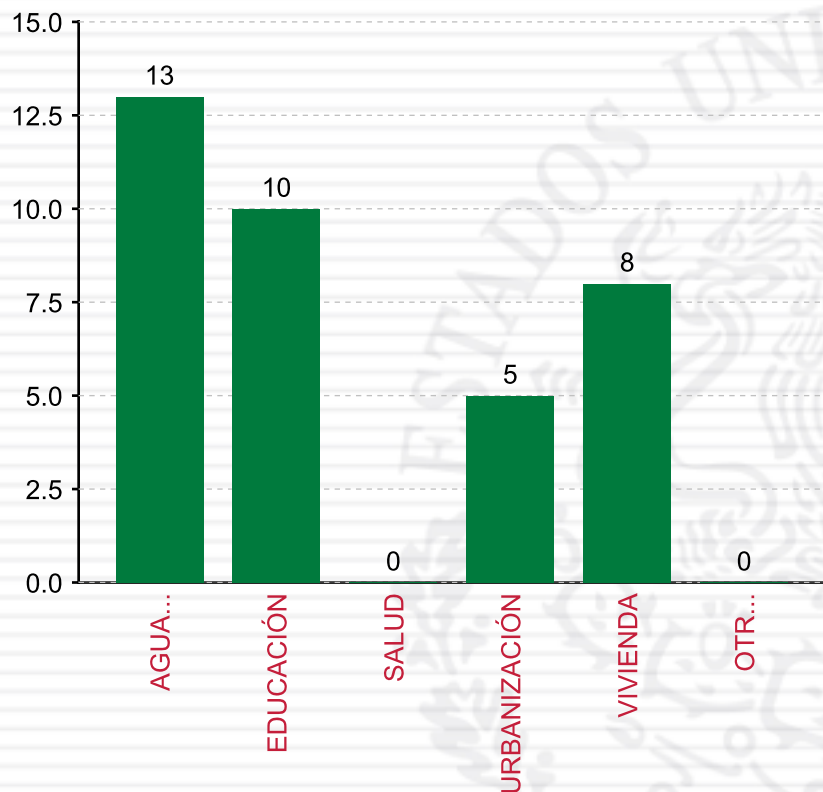
**TOTAL DE PROYECTOS: 36**

## TIPO DE INVERSIONES REALIZADAS

(POR INCIDENCIA)

### TIPO DE INVERSIONES REALIZADAS CON RECURSOS FISMDF

TIPO	MONTO	PORCENTAJE(%)
DIRECTA	20,054,770.08	70.00%
COMPLEMENTARIA	8,594,901.30	30.00%
ESPECIALES	0.00	0.00%
<b>SUBTOTAL DE INVERSIONES</b>	<b>28,649,671.38</b>	<b>100.00%</b>
GASTOS INDIRECTOS	0.00	0.00%
PRODIM	0.00	0.00%
<b>SUBTOTAL G.I. + PRODIM</b>	<b>0.00</b>	<b>0.00%</b>
<b>TOTAL REPORTADO FISMDF</b>	<b>28,649,671.38</b>	<b>100%</b>
<b>% FISMDF EJERCIDO CON RESPECTO A FISMDF TOTAL</b>		<b>100.00%</b>



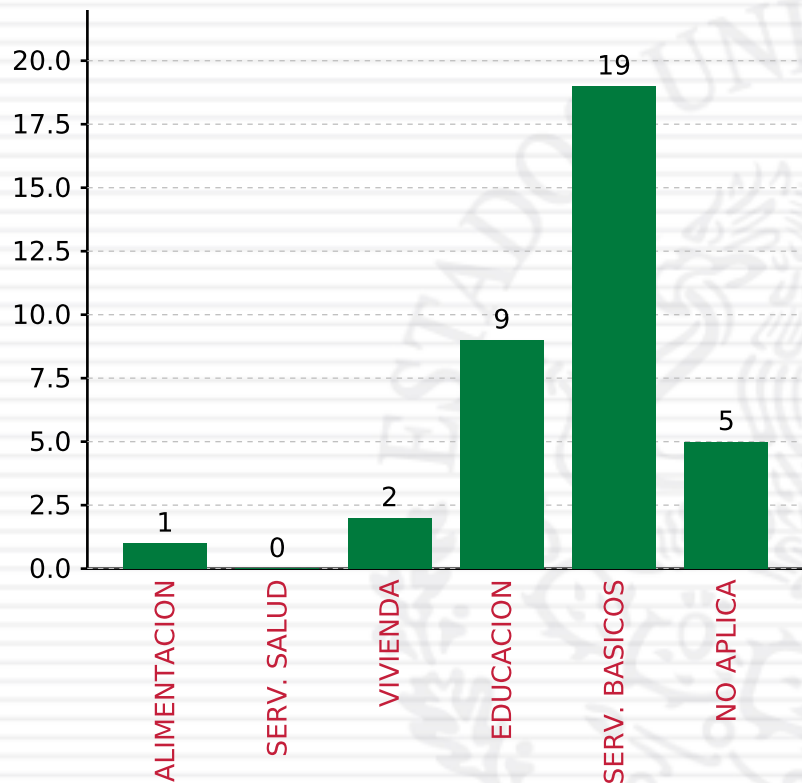
**TOTAL DE PROYECTOS: 36**

## TIPO DE INVERSIONES REALIZADAS

(POR RUBRO DE GASTO)

### TIPO DE INVERSIONES REALIZADAS CON RECURSOS FISDMDF

RUBRO	MONTO	PORCENTAJE(%)
AGUA Y SANEAMIENTO	11,977,871.76	41.81%
EDUCACIÓN	4,647,450.65	16.22%
SALUD	0.00	%
URBANIZACIÓN	4,297,450.65	15.00%
VIVIENDA	7,726,898.32	26.97%
OTROS PROYECTOS	0.00	%
<b>SUBTOTAL DE INVERSIONES</b>	<b>28,649,671.38</b>	<b>100.00%</b>
GASTOS INDIRECTOS	0.00	0.00%
PRODIM	0.00	0.00%
<b>SUBTOTAL G.I. + PRODIM</b>	<b>0.00</b>	<b>0.00%</b>
<b>TOTAL REPORTADO FISDMDF</b>	<b>28,649,671.38</b>	<b>100%</b>
<b>% FISDMDF EJERCIDO CON RESPECTO A FISDMDF TOTAL</b>		<b>100.00%</b>



**TOTAL DE PROYECTOS: 36**

## TIPO DE INVERSIONES REALIZADAS

(POR CARENCIA SOCIAL)

### TIPO DE INVERSIONES REALIZADAS CON RECURSOS FISDMDF

CARENCIA SOCIAL	MONTO	PORCENTAJE(%)
ALIMENTACION	350,000.00	1.22%
SERV. SALUD	0.00	%
VIVIENDA	928,229.16	3.24%
EDUCACION	4,297,450.65	15.00%
SERV. BASICOS	18,776,540.92	65.54%
NO APLICA	4,297,450.65	15.00%
<b>SUBTOTAL DE INVERSIONES</b>	<b>28,649,671.38</b>	<b>100.00%</b>
GASTOS INDIRECTOS	0.00	0.00%
PRODIM	0.00	0.00%
<b>SUBTOTAL G.I. + PRODIM</b>	<b>0.00</b>	<b>0.00%</b>
<b>TOTAL REPORTADO FISDMDF</b>	<b>28,649,671.38</b>	<b>100%</b>
<b>% FISDMDF EJERCIDO CON RESPECTO A FISDMDF TOTAL</b>		<b>100.00%</b>



SEDESOL

SECRETARÍA DE  
DESARROLLO SOCIAL



## FONDO DE APORTACIONES PARA LA INFRAESTRUCTURA SOCIAL

FAIS 2018

---

**A NIVEL MUNICIPAL PARA VERACRUZ DE IGNACIO DE LA LLAVE,  
AYAHUALULCO**

**CORTE AL 31 DE DICIEMBRE DE 2018 A LAS 23:59**

**FONDO DE APORTACIONES PARA LA INFRAESTRUCTURA SOCIAL  
MUNICIPAL Y DE LAS DEMARCACIONES TERRITORIALES DEL  
DISTRITO FEDERAL**

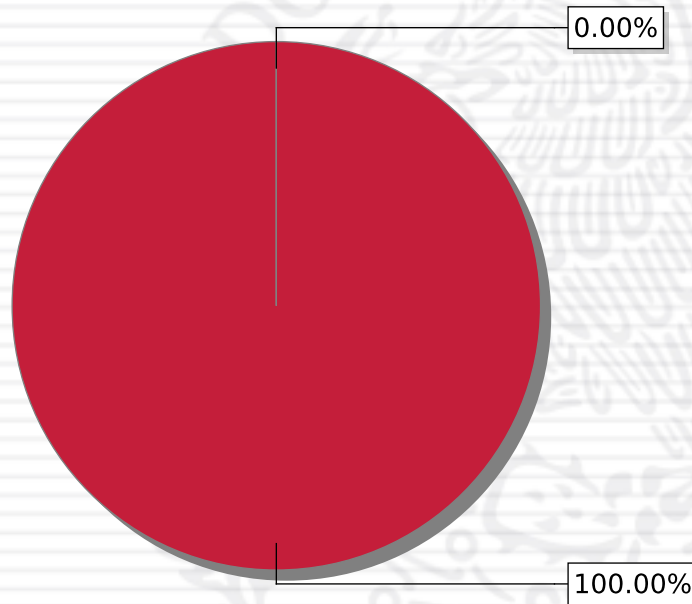
---

FISMDF 2018



## DISTRIBUCIÓN DE LA INVERSIÓN - ENTIDAD

(ASIGNADA, REPORTADA Y POR EJERCER)



● Inversión por Ejercer ● Inversión Reportada

Inversión Asignada

\$ 34,608,447.76



Crédito BANOBRAS

\$ 0.00



Deuda BANOBRAS

\$ 0.00



Recursos Disponibles

\$ 34,608,447.76

Monto Reportado  
\$ 34,608,447.76



**23**

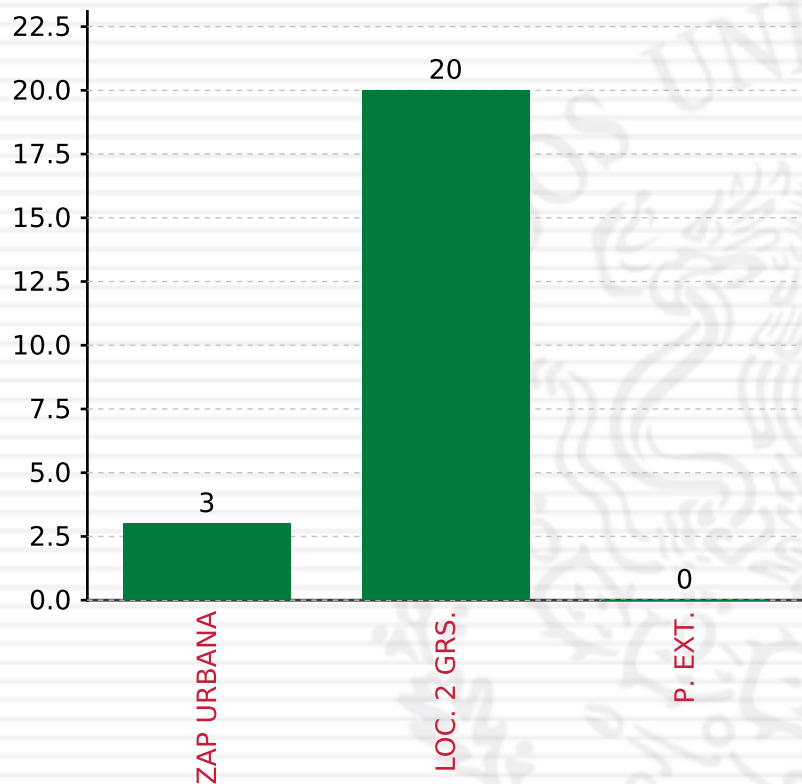
**PROYECTOS REALIZADOS**

**FISMDF**

**1**



**MUNICIPIOS  
REPORTARON**



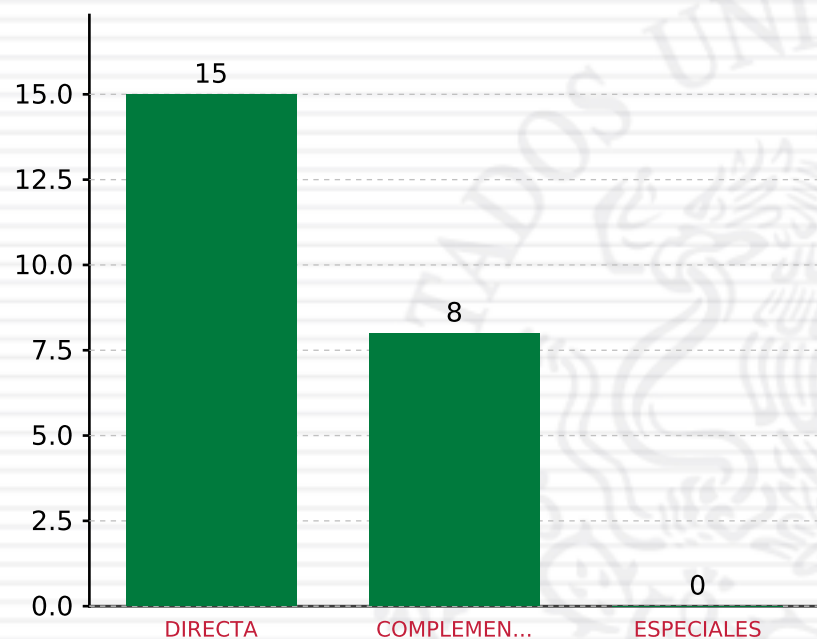
**TOTAL DE PROYECTOS: 23**

## TIPO DE INVERSIONES REALIZADAS

(POR FOCALIZACIÓN)

### TIPO DE INVERSIONES REALIZADAS CON RECURSOS FISDMDF

FOCALIZACIÓN	MONTO	PORCENTAJE(%)
ZAP URBANA	6,195,504.25	17.90%
LOC. 2 GRS.	27,412,943.75	79.21%
P. EXT.	0.00	0.00%
<b>SUBTOTAL DE INVERSIONES</b>	<b>33,608,448.00</b>	<b>97.11%</b>
GASTOS INDIRECTOS	999,999.76	2.89%
PRODIM	0.00	0.00%
<b>SUBTOTAL G.I. + PRODIM</b>	<b>999,999.76</b>	<b>2.89%</b>
<b>TOTAL REPORTADO FISDMDF</b>	<b>34,608,447.76</b>	<b>100%</b>
<b>% FISDMDF EJERCIDO CON RESPECTO A FISDMDF TOTAL</b>		<b>100.00%</b>



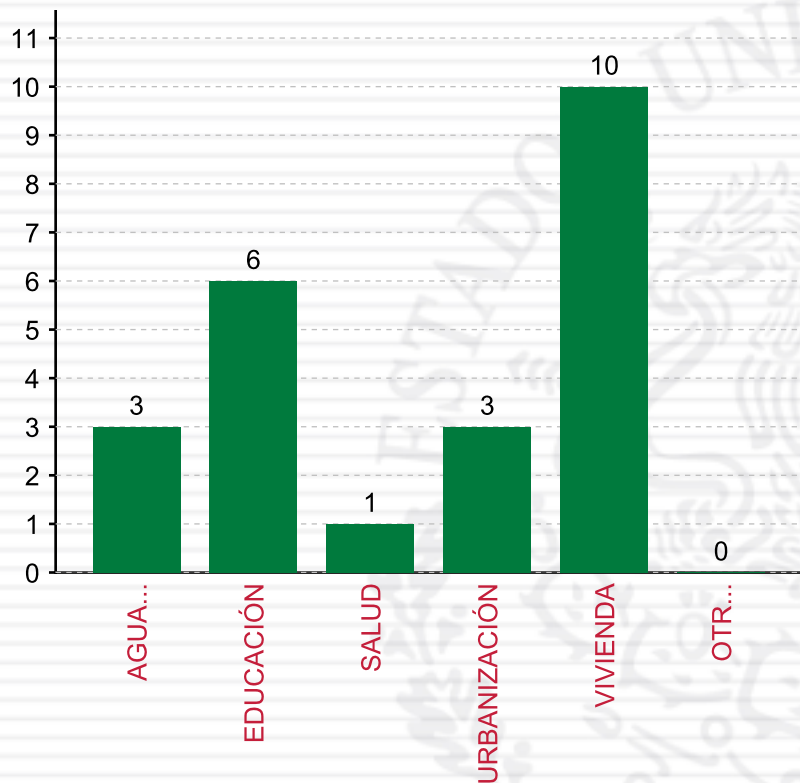
**TOTAL DE PROYECTOS: 23**

## TIPO DE INVERSIONES REALIZADAS

(POR INCIDENCIA)

### TIPO DE INVERSIONES REALIZADAS CON RECURSOS FISMDF

TIPO	MONTO	PORCENTAJE(%)
DIRECTA	24,259,586.63	70.10%
COMPLEMENTARIA	9,348,861.37	27.01%
ESPECIALES	0.00	0.00%
<b>SUBTOTAL DE INVERSIONES</b>	<b>33,608,448.00</b>	<b>97.11%</b>
GASTOS INDIRECTOS	999,999.76	2.89%
PRODIM	0.00	0.00%
<b>SUBTOTAL G.I. + PRODIM</b>	<b>999,999.76</b>	<b>2.89%</b>
<b>TOTAL REPORTADO FISMDF</b>	<b>34,608,447.76</b>	<b>100%</b>
<b>% FISMDF EJERCIDO CON RESPECTO A FISMDF TOTAL</b>		<b>100.00%</b>



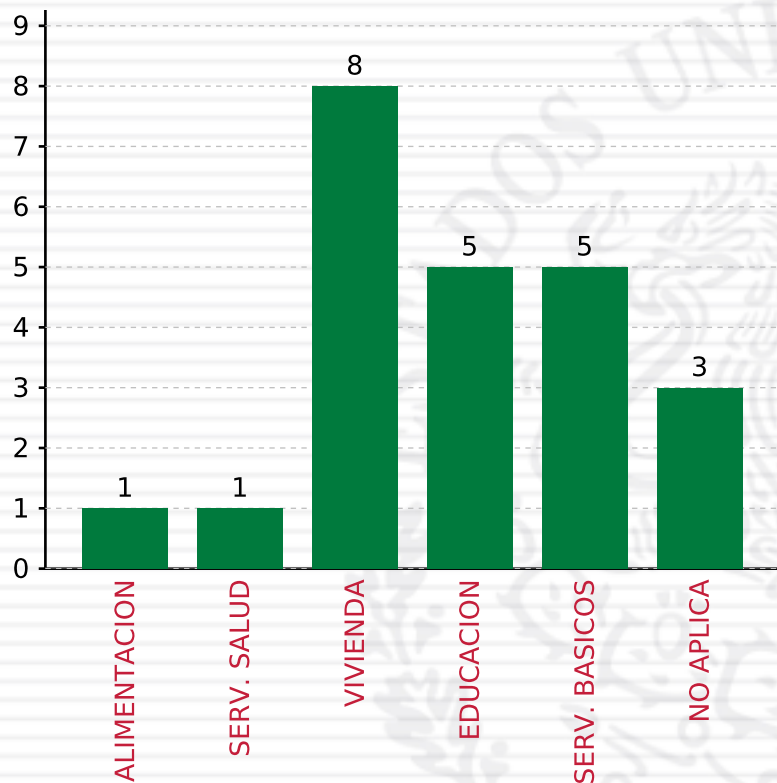
**TOTAL DE PROYECTOS: 23**

## TIPO DE INVERSIONES REALIZADAS

(POR RUBRO DE GASTO)

### TIPO DE INVERSIONES REALIZADAS CON RECURSOS FISDMDF

RUBRO	MONTO	PORCENTAJE(%)
AGUA Y SANEAMIENTO	4,078,334.45	11.78%
EDUCACIÓN	6,407,135.20	18.51%
SALUD	4,718,918.03	13.64%
URBANIZACIÓN	3,361,916.33	9.71%
VIVIENDA	15,042,143.99	43.46%
OTROS PROYECTOS	0.00	%
<b>SUBTOTAL DE INVERSIONES</b>	<b>33,608,448.00</b>	<b>97.11%</b>
GASTOS INDIRECTOS	999,999.76	2.89%
PRODIM	0.00	0.00%
<b>SUBTOTAL G.I. + PRODIM</b>	<b>999,999.76</b>	<b>2.89%</b>
<b>TOTAL REPORTADO FISDMDF</b>	<b>34,608,447.76</b>	<b>100%</b>
<b>% FISDMDF EJERCIDO CON RESPECTO A FISDMDF TOTAL</b>		<b>100.00%</b>



## TIPO DE INVERSIONES REALIZADAS

(POR CARENCIA SOCIAL)

### TIPO DE INVERSIONES REALIZADAS CON RECURSOS FISDMDF

CARENCIA SOCIAL	MONTO	PORCENTAJE(%)
ALIMENTACION	420,190.16	1.21%
SERV. SALUD	4,718,918.03	13.64%
VIVIENDA	14,204,254.60	41.04%
EDUCACION	5,986,945.04	17.30%
SERV. BASICOS	4,916,223.84	14.21%
NO APLICA	3,361,916.33	9.71%
<b>SUBTOTAL DE INVERSIONES</b>	<b>33,608,448.00</b>	<b>97.11%</b>
GASTOS INDIRECTOS	999,999.76	2.89%
PRODIM	0.00	0.00%
<b>SUBTOTAL G.I. + PRODIM</b>	<b>999,999.76</b>	<b>2.89%</b>
<b>TOTAL REPORTADO FISDMDF</b>	<b>34,608,447.76</b>	<b>100%</b>
<b>% FISDMDF EJERCIDO CON RESPECTO A FISDMDF TOTAL</b>		<b>100.00%</b>

**TOTAL DE PROYECTOS: 23**



SEDESOL

SECRETARÍA DE  
DESARROLLO SOCIAL



## FONDO DE APORTACIONES PARA LA INFRAESTRUCTURA SOCIAL

FAIS 2018

---

**A NIVEL MUNICIPAL PARA VERACRUZ DE IGNACIO DE LA LLAVE,  
CALCAHUALCO**

**CORTE AL 31 DE DICIEMBRE DE 2018 A LAS 23:59**

**FONDO DE APORTACIONES PARA LA INFRAESTRUCTURA SOCIAL  
MUNICIPAL Y DE LAS DEMARCACIONES TERRITORIALES DEL  
DISTRITO FEDERAL**

---

FISMDF 2018



## DISTRIBUCIÓN DE LA INVERSIÓN - ENTIDAD

(ASIGNADA, REPORTADA Y POR EJERCER)



● Inversión por Ejercer ● Inversión Reportada

Inversión Asignada

\$ 30,143,013.67



Crédito BANOBRAS

\$ 0.00



Deuda BANOBRAS

\$ 0.00



Recursos Disponibles

\$ 30,143,013.67

Monto Reportado  
\$ 30,143,013.67



**34**

**PROYECTOS REALIZADOS**

**FISMDF**

**1**



**MUNICIPIOS  
REPORTARON**

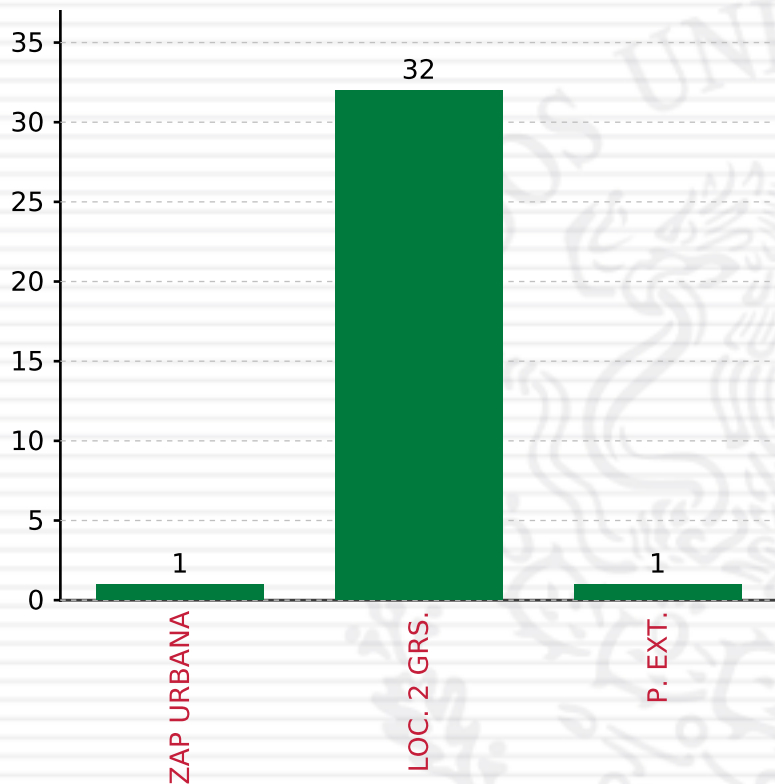


## TIPO DE INVERSIONES REALIZADAS

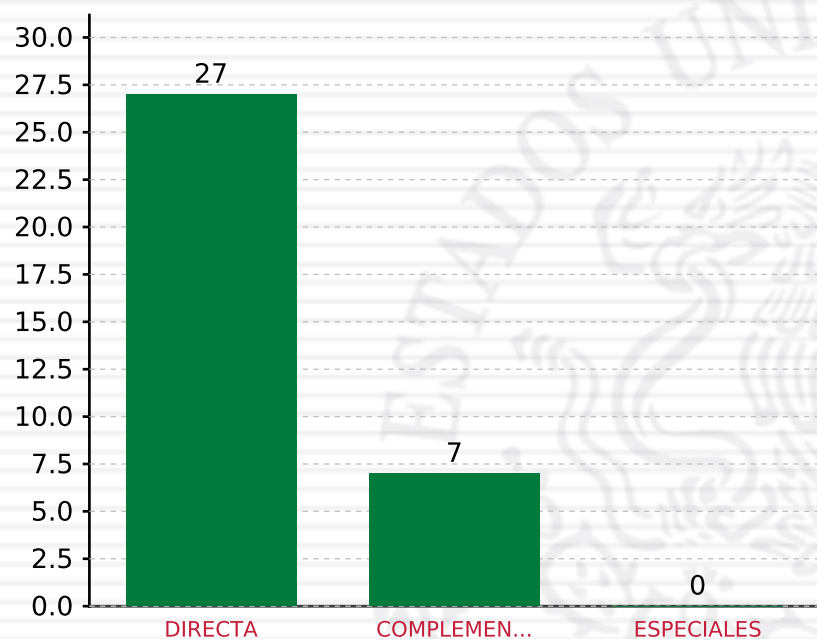
(POR FOCALIZACIÓN)

### TIPO DE INVERSIONES REALIZADAS CON RECURSOS FISDMDF

FOCALIZACIÓN	MONTO	PORCENTAJE(%)
ZAP URBANA	856,415.23	2.84%
LOC. 2 GRS.	27,948,260.56	92.72%
P. EXT.	434,047.88	1.44%
<b>SUBTOTAL DE INVERSIONES</b>	<b>29,238,723.67</b>	<b>97.00%</b>
GASTOS INDIRECTOS	904,290.00	3.00%
PRODIM	0.00	0.00%
<b>SUBTOTAL G.I. + PRODIM</b>	<b>904,290.00</b>	<b>3.00%</b>
<b>TOTAL REPORTADO FISDMDF</b>	<b>30,143,013.67</b>	<b>100%</b>
<b>% FISDMDF EJERCIDO CON RESPECTO A FISDMDF TOTAL</b>		<b>100.00%</b>



**TOTAL DE PROYECTOS: 34**



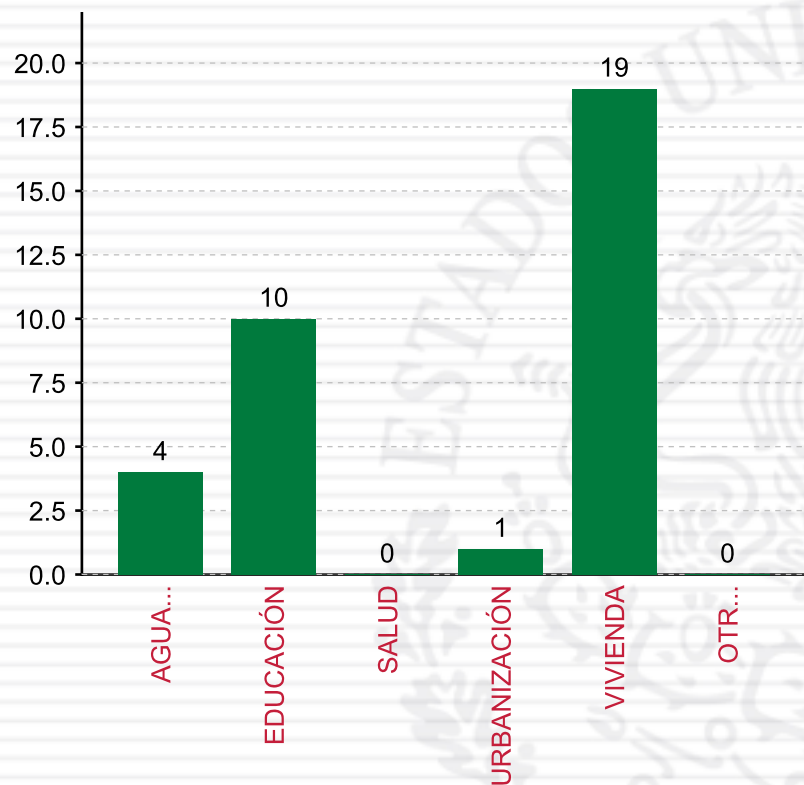
**TOTAL DE PROYECTOS: 34**

## TIPO DE INVERSIONES REALIZADAS

(POR INCIDENCIA)

### TIPO DE INVERSIONES REALIZADAS CON RECURSOS FISMDF

TIPO	MONTO	PORCENTAJE(%)
DIRECTA	23,122,857.03	76.71%
COMPLEMENTARIA	6,115,866.64	20.29%
ESPECIALES	0.00	0.00%
<b>SUBTOTAL DE INVERSIONES</b>	<b>29,238,723.67</b>	<b>97.00%</b>
GASTOS INDIRECTOS	904,290.00	3.00%
PRODIM	0.00	0.00%
<b>SUBTOTAL G.I. + PRODIM</b>	<b>904,290.00</b>	<b>3.00%</b>
<b>TOTAL REPORTADO FISMDF</b>	<b>30,143,013.67</b>	<b>100%</b>
<b>% FISMDF EJERCIDO CON RESPECTO A FISMDF TOTAL</b>		<b>100.00%</b>

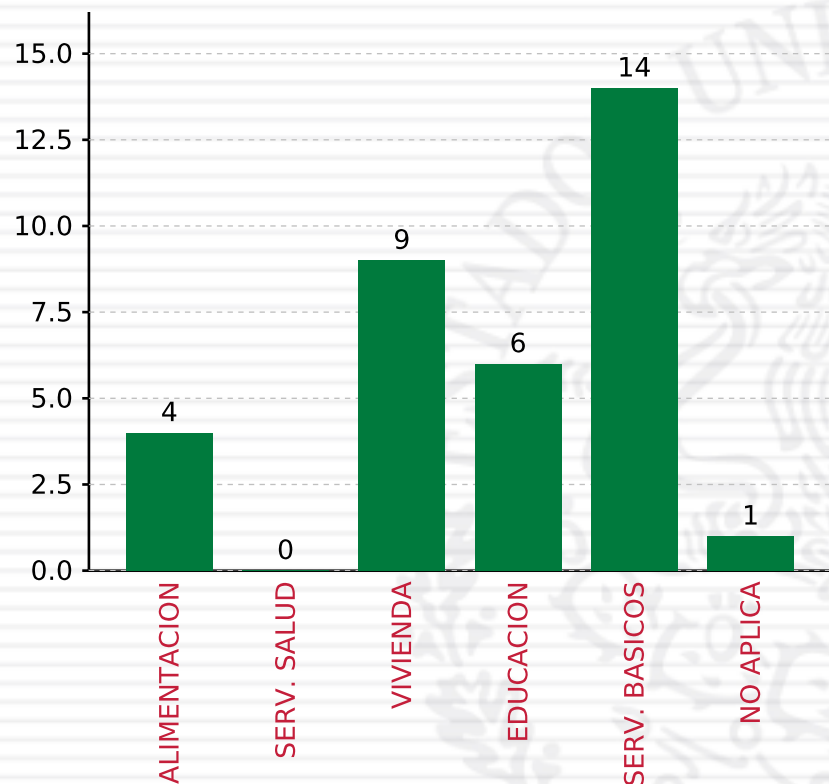


**TOTAL DE PROYECTOS: 34**

**TIPO DE INVERSIONES REALIZADAS**

(POR RUBRO DE GASTO)

TIPO DE INVERSIONES REALIZADAS CON RECURSOS FISDMDF		
RUBRO	MONTO	PORCENTAJE(%)
AGUA Y SANEAMIENTO	6,738,441.30	22.35%
EDUCACIÓN	4,475,765.13	14.85%
SALUD	0.00	%
URBANIZACIÓN	3,842,740.93	12.75%
VIVIENDA	14,181,776.31	47.05%
OTROS PROYECTOS	0.00	%
<b>SUBTOTAL DE INVERSIONES</b>	<b>29,238,723.67</b>	<b>97.00%</b>
GASTOS INDIRECTOS	904,290.00	3.00%
PRODIM	0.00	0.00%
<b>SUBTOTAL G.I. + PRODIM</b>	<b>904,290.00</b>	<b>3.00%</b>
<b>TOTAL REPORTADO FISDMDF</b>	<b>30,143,013.67</b>	<b>100%</b>
<b>% FISDMDF EJERCIDO CON RESPECTO A FISDMDF TOTAL</b>		<b>100.00%</b>



**TOTAL DE PROYECTOS: 34**

## TIPO DE INVERSIONES REALIZADAS

(POR CARENCIA SOCIAL)

### TIPO DE INVERSIONES REALIZADAS CON RECURSOS FISDMDF

CARENCIA SOCIAL	MONTO	PORCENTAJE(%)
ALIMENTACION	2,202,639.42	7.31%
SERV. SALUD	0.00	%
VIVIENDA	8,911,966.71	29.57%
EDUCACION	2,273,125.71	7.54%
SERV. BASICOS	12,008,250.90	39.84%
NO APLICA	3,842,740.93	12.75%
<b>SUBTOTAL DE INVERSIONES</b>	<b>29,238,723.67</b>	<b>97.00%</b>
GASTOS INDIRECTOS	904,290.00	3.00%
PRODIM	0.00	0.00%
<b>SUBTOTAL G.I. + PRODIM</b>	<b>904,290.00</b>	<b>3.00%</b>
<b>TOTAL REPORTADO FISDMDF</b>	<b>30,143,013.67</b>	<b>100%</b>
<b>% FISDMDF EJERCIDO CON RESPECTO A FISDMDF TOTAL</b>		<b>100.00%</b>



**SEDESOL**  
SECRETARÍA DE  
DESARROLLO SOCIAL



## **FONDO DE APORTACIONES PARA LA INFRAESTRUCTURA SOCIAL**

FAIS 2018

---

**A NIVEL MUNICIPAL PARA VERACRUZ DE IGNACIO DE LA LLAVE,  
CERRO AZUL**

**CORTE AL 31 DE DICIEMBRE DE 2018 A LAS 23:59**

**FONDO DE APORTACIONES PARA LA INFRAESTRUCTURA SOCIAL  
MUNICIPAL Y DE LAS DEMARCACIONES TERRITORIALES DEL  
DISTRITO FEDERAL**

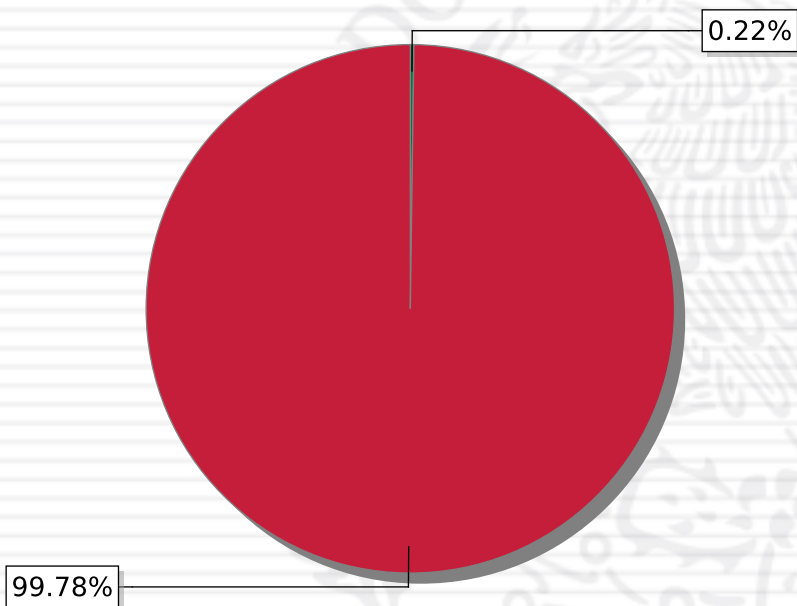
---

FISMDF 2018



## DISTRIBUCIÓN DE LA INVERSIÓN - ENTIDAD

(ASIGNADA, REPORTADA Y POR EJERCER)



● Inversión por Ejercer ● Inversión Reportada

Inversión Asignada

\$ 16,814,540.49



Crédito BANOBRAS

\$ 0.00



Deuda BANOBRAS

\$ 0.00



Recursos Disponibles

\$ 16,814,540.49

Monto Reportado

\$ 16,777,714.11



**28**

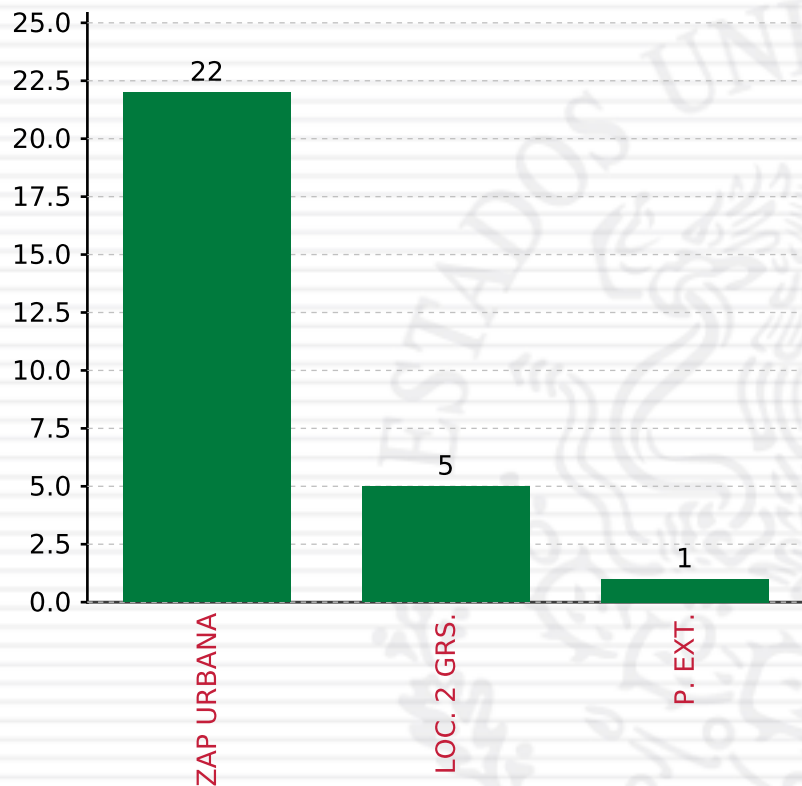
**PROYECTOS REALIZADOS**

**FISMDF**

**1**



**MUNICIPIOS  
REPORTARON**



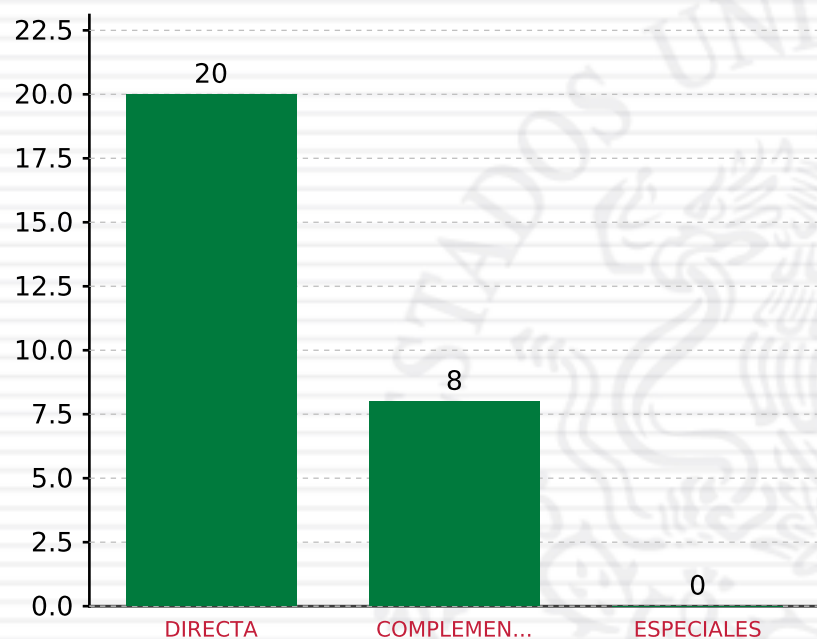
**TOTAL DE PROYECTOS: 28**

## TIPO DE INVERSIONES REALIZADAS

(POR FOCALIZACIÓN)

### TIPO DE INVERSIONES REALIZADAS CON RECURSOS FISDMDF

FOCALIZACIÓN	MONTO	PORCENTAJE(%)
ZAP URBANA	12,626,746.30	75.26%
LOC. 2 GRS.	3,333,824.11	19.87%
P. EXT.	312,707.49	1.86%
<b>SUBTOTAL DE INVERSIONES</b>	<b>16,273,277.90</b>	<b>96.99%</b>
GASTOS INDIRECTOS	504,436.21	3.01%
PRODIM	0.00	0.00%
<b>SUBTOTAL G.I. + PRODIM</b>	<b>504,436.21</b>	<b>3.01%</b>
<b>TOTAL REPORTADO FISDMDF</b>	<b>16,777,714.11</b>	<b>100%</b>
<b>% FISDMDF EJERCIDO CON RESPECTO A FISDMDF TOTAL</b>		<b>99.78%</b>



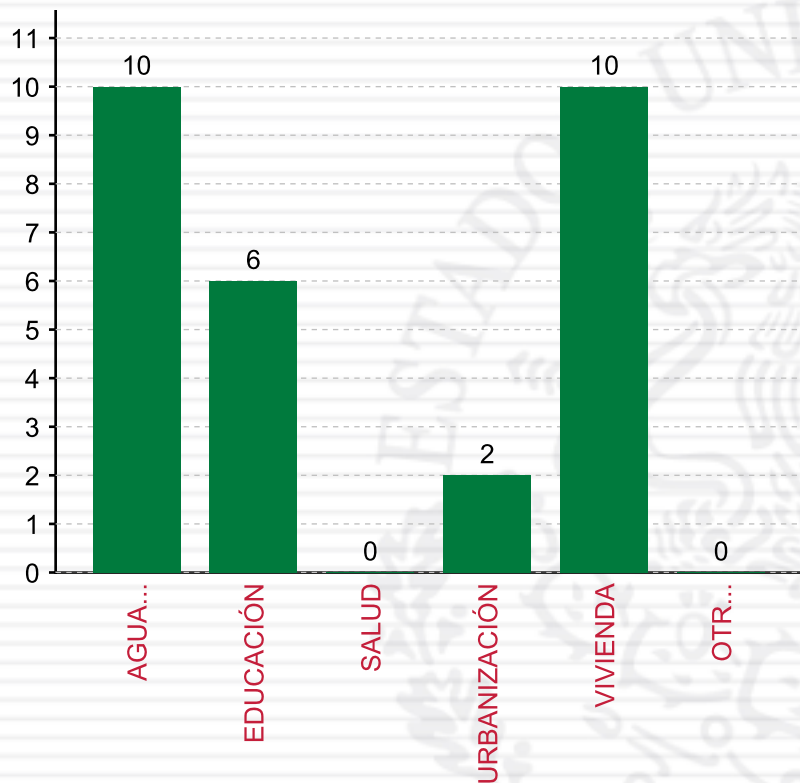
**TOTAL DE PROYECTOS: 28**

## TIPO DE INVERSIONES REALIZADAS

(POR INCIDENCIA)

### TIPO DE INVERSIONES REALIZADAS CON RECURSOS FISDMDF

TIPO	MONTO	PORCENTAJE(%)
DIRECTA	12,271,383.76	73.14%
COMPLEMENTARIA	4,001,894.14	23.85%
ESPECIALES	0.00	0.00%
<b>SUBTOTAL DE INVERSIONES</b>	<b>16,273,277.90</b>	<b>96.99%</b>
GASTOS INDIRECTOS	504,436.21	3.01%
PRODIM	0.00	0.00%
<b>SUBTOTAL G.I. + PRODIM</b>	<b>504,436.21</b>	<b>3.01%</b>
<b>TOTAL REPORTADO FISDMDF</b>	<b>16,777,714.11</b>	<b>100%</b>
<b>% FISDMDF EJERCIDO CON RESPECTO A FISDMDF TOTAL</b>		<b>99.78%</b>



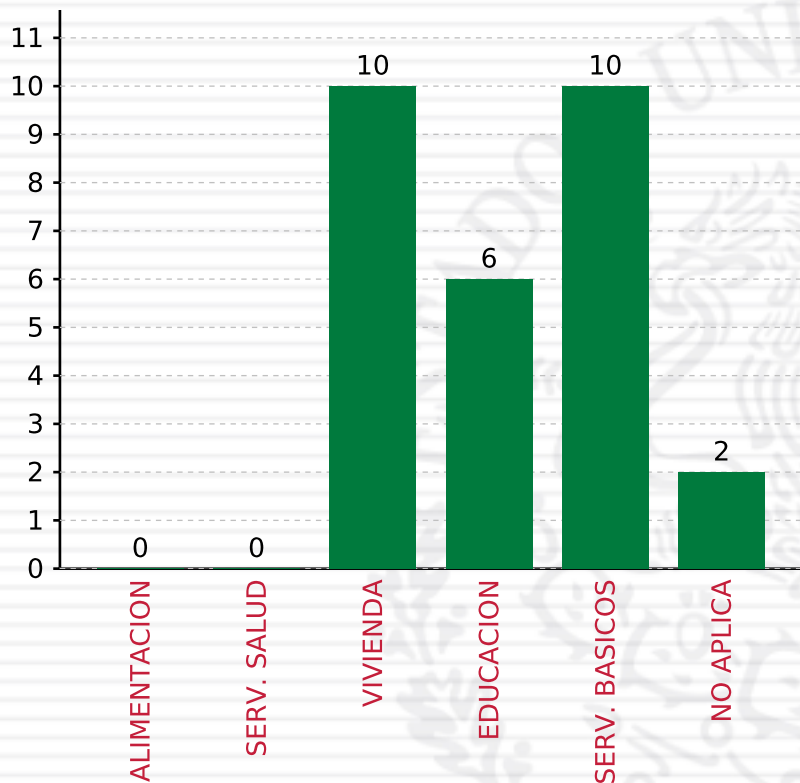
**TOTAL DE PROYECTOS: 28**

## TIPO DE INVERSIONES REALIZADAS

(POR RUBRO DE GASTO)

### TIPO DE INVERSIONES REALIZADAS CON RECURSOS FISDMDF

RUBRO	MONTO	PORCENTAJE(%)
AGUA Y SANEAMIENTO	2,696,288.09	16.07%
EDUCACIÓN	1,366,161.30	8.14%
SALUD	0.00	%
URBANIZACIÓN	2,635,732.84	15.71%
VIVIENDA	9,575,095.67	57.07%
OTROS PROYECTOS	0.00	%
<b>SUBTOTAL DE INVERSIONES</b>	<b>16,273,277.90</b>	<b>96.99%</b>
GASTOS INDIRECTOS	504,436.21	3.01%
PRODIM	0.00	0.00%
<b>SUBTOTAL G.I. + PRODIM</b>	<b>504,436.21</b>	<b>3.01%</b>
<b>TOTAL REPORTADO FISDMDF</b>	<b>16,777,714.11</b>	<b>100%</b>
<b>% FISDMDF EJERCIDO CON RESPECTO A FISDMDF TOTAL</b>		<b>99.78%</b>



## TIPO DE INVERSIONES REALIZADAS

(POR CARENCIA SOCIAL)

### TIPO DE INVERSIONES REALIZADAS CON RECURSOS FISDMDF

CARENCIA SOCIAL	MONTO	PORCENTAJE(%)
ALIMENTACION	0.00	%
SERV. SALUD	0.00	%
VIVIENDA	9,575,095.67	57.07%
EDUCACION	1,366,161.30	8.14%
SERV. BASICOS	2,696,288.09	16.07%
NO APLICA	2,635,732.84	15.71%
<b>SUBTOTAL DE INVERSIONES</b>	<b>16,273,277.90</b>	<b>96.99%</b>
GASTOS INDIRECTOS	504,436.21	3.01%
PRODIM	0.00	0.00%
<b>SUBTOTAL G.I. + PRODIM</b>	<b>504,436.21</b>	<b>3.01%</b>
<b>TOTAL REPORTADO FISDMDF</b>	<b>16,777,714.11</b>	<b>100%</b>
<b>% FISDMDF EJERCIDO CON RESPECTO A FISDMDF TOTAL</b>		<b>99.78%</b>

**TOTAL DE PROYECTOS: 28**



SEDESOL

SECRETARÍA DE  
DESARROLLO SOCIAL



## FONDO DE APORTACIONES PARA LA INFRAESTRUCTURA SOCIAL

FAIS 2018

---

**A NIVEL MUNICIPAL PARA VERACRUZ DE IGNACIO DE LA LLAVE,  
COACOATZINTLA**

**CORTE AL 31 DE DICIEMBRE DE 2018 A LAS 23:59**

**FONDO DE APORTACIONES PARA LA INFRAESTRUCTURA SOCIAL  
MUNICIPAL Y DE LAS DEMARCACIONES TERRITORIALES DEL  
DISTRITO FEDERAL**

---

FISMDF 2018



## DISTRIBUCIÓN DE LA INVERSIÓN - ENTIDAD

(ASIGNADA, REPORTADA Y POR EJERCER)



● Inversión por Ejercer ● Inversión Reportada

Inversión Asignada

\$ 11,632,181.24



Crédito BANOBRAS

\$ 0.00



Deuda BANOBRAS

\$ 0.00



Recursos Disponibles

\$ 11,632,181.24

Monto Reportado

\$ 11,632,181.24



**37**

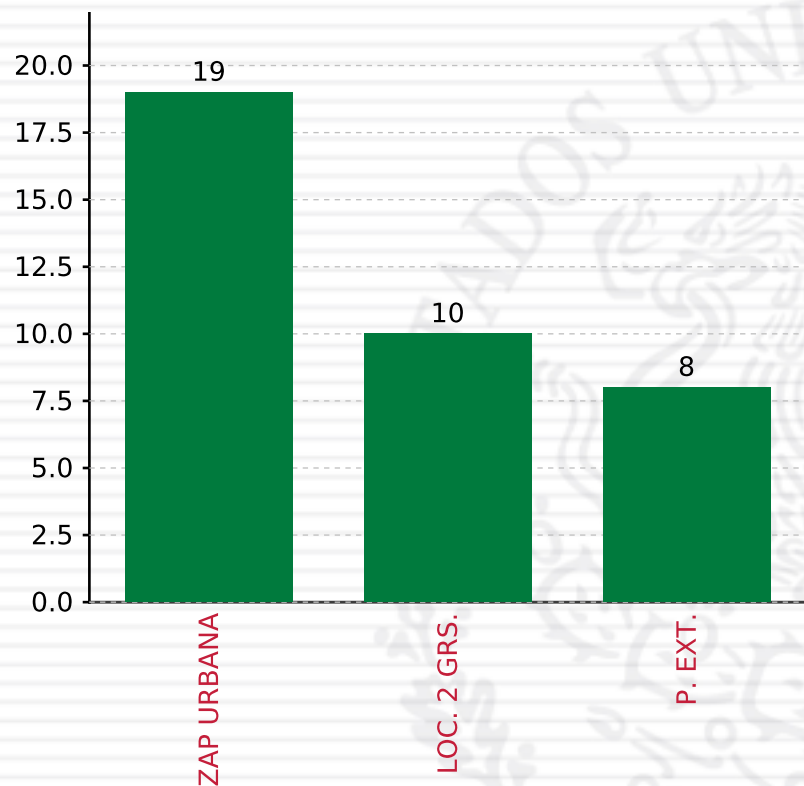
**PROYECTOS REALIZADOS**

**FISMDF**

**1**



**MUNICIPIOS  
REPORTARON**



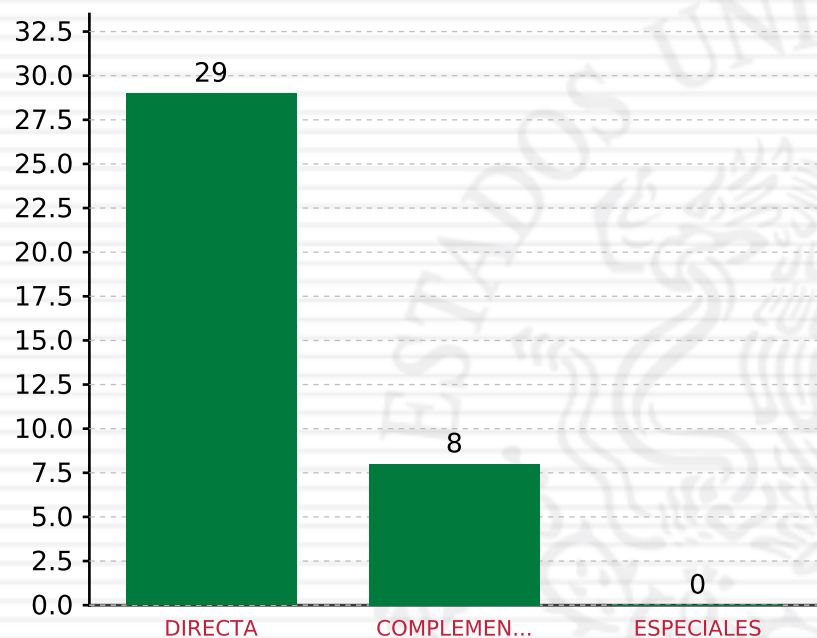
**TOTAL DE PROYECTOS: 37**

## TIPO DE INVERSIONES REALIZADAS

(POR FOCALIZACIÓN)

### TIPO DE INVERSIONES REALIZADAS CON RECURSOS FISDMDF

FOCALIZACIÓN	MONTO	PORCENTAJE(%)
ZAP URBANA	7,052,040.07	60.63%
LOC. 2 GRS.	3,255,089.54	27.98%
P. EXT.	976,086.19	8.39%
<b>SUBTOTAL DE INVERSIONES</b>	<b>11,283,215.80</b>	<b>97.00%</b>
GASTOS INDIRECTOS	348,965.44	3.00%
PRODIM	0.00	0.00%
<b>SUBTOTAL G.I. + PRODIM</b>	<b>348,965.44</b>	<b>3.00%</b>
<b>TOTAL REPORTADO FISDMDF</b>	<b>11,632,181.24</b>	<b>100%</b>
<b>% FISDMDF EJERCIDO CON RESPECTO A FISDMDF TOTAL</b>		<b>100.00%</b>



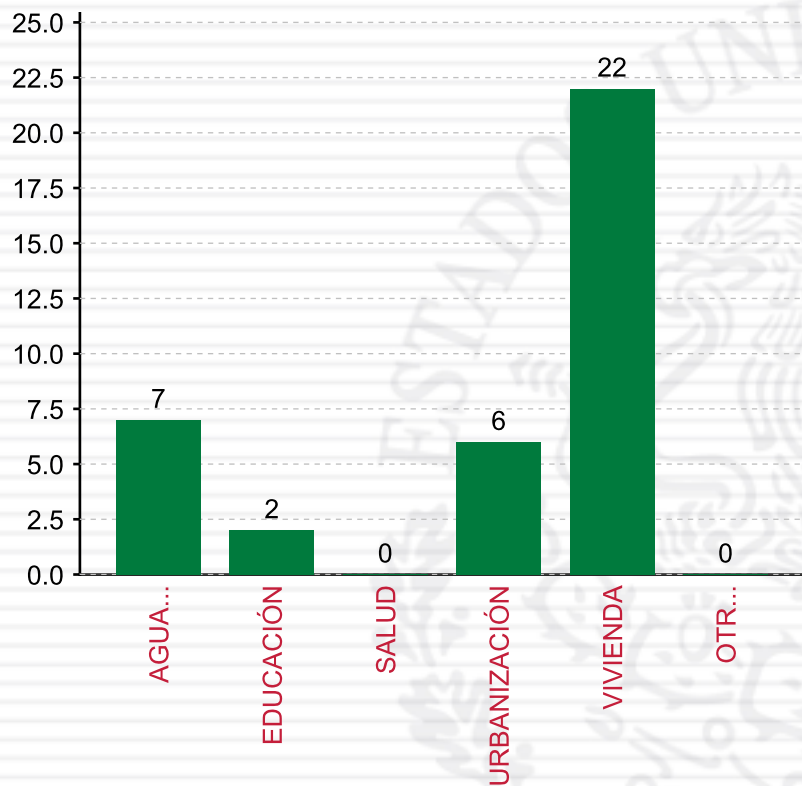
**TOTAL DE PROYECTOS: 37**

## TIPO DE INVERSIONES REALIZADAS

(POR INCIDENCIA)

### TIPO DE INVERSIONES REALIZADAS CON RECURSOS FISMDF

TIPO	MONTO	PORCENTAJE(%)
DIRECTA	8,326,026.87	71.58%
COMPLEMENTARIA	2,957,188.93	25.42%
ESPECIALES	0.00	0.00%
<b>SUBTOTAL DE INVERSIONES</b>	<b>11,283,215.80</b>	<b>97.00%</b>
GASTOS INDIRECTOS	348,965.44	3.00%
PRODIM	0.00	0.00%
<b>SUBTOTAL G.I. + PRODIM</b>	<b>348,965.44</b>	<b>3.00%</b>
<b>TOTAL REPORTADO FISMDF</b>	<b>11,632,181.24</b>	<b>100%</b>
<b>% FISMDF EJERCIDO CON RESPECTO A FISMDF TOTAL</b>		<b>100.00%</b>



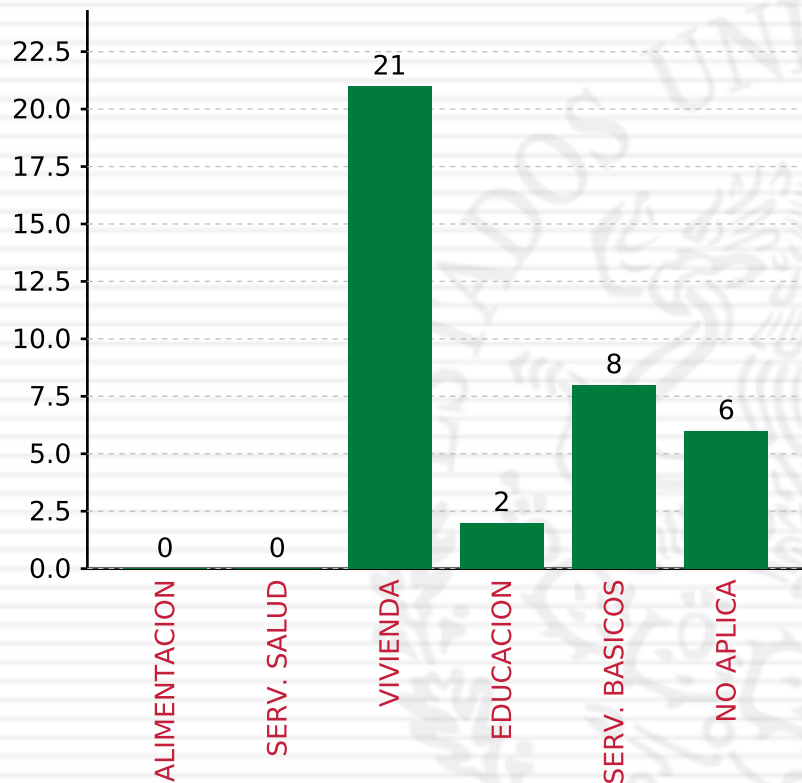
**TOTAL DE PROYECTOS: 37**

## TIPO DE INVERSIONES REALIZADAS

(POR RUBRO DE GASTO)

### TIPO DE INVERSIONES REALIZADAS CON RECURSOS FISDMDF

RUBRO	MONTO	PORCENTAJE(%)
AGUA Y SANEAMIENTO	1,954,216.25	16.80%
EDUCACIÓN	450,000.00	3.87%
SALUD	0.00	%
URBANIZACIÓN	2,507,188.93	21.55%
VIVIENDA	6,371,810.62	54.78%
OTROS PROYECTOS	0.00	%
<b>SUBTOTAL DE INVERSIONES</b>	<b>11,283,215.80</b>	<b>97.00%</b>
GASTOS INDIRECTOS	348,965.44	3.00%
PRODIM	0.00	0.00%
<b>SUBTOTAL G.I. + PRODIM</b>	<b>348,965.44</b>	<b>3.00%</b>
<b>TOTAL REPORTADO FISDMDF</b>	<b>11,632,181.24</b>	<b>100%</b>
<b>% FISDMDF EJERCIDO CON RESPECTO A FISDMDF TOTAL</b>		<b>100.00%</b>



**TOTAL DE PROYECTOS: 37**

## TIPO DE INVERSIONES REALIZADAS

(POR CARENCIA SOCIAL)

### TIPO DE INVERSIONES REALIZADAS CON RECURSOS FISDMDF

CARENCIA SOCIAL	MONTO	PORCENTAJE(%)
ALIMENTACION	0.00	%
SERV. SALUD	0.00	%
VIVIENDA	6,196,810.62	53.27%
EDUCACION	450,000.00	3.87%
SERV. BASICOS	2,129,216.25	18.30%
NO APLICA	2,507,188.93	21.55%
<b>SUBTOTAL DE INVERSIONES</b>	<b>11,283,215.80</b>	<b>97.00%</b>
GASTOS INDIRECTOS	348,965.44	3.00%
PRODIM	0.00	0.00%
<b>SUBTOTAL G.I. + PRODIM</b>	<b>348,965.44</b>	<b>3.00%</b>
<b>TOTAL REPORTADO FISDMDF</b>	<b>11,632,181.24</b>	<b>100%</b>
<b>% FISDMDF EJERCIDO CON RESPECTO A FISDMDF TOTAL</b>		<b>100.00%</b>



SEDESOL

SECRETARÍA DE  
DESARROLLO SOCIAL



## FONDO DE APORTACIONES PARA LA INFRAESTRUCTURA SOCIAL

FAIS 2018

---

**A NIVEL MUNICIPAL PARA VERACRUZ DE IGNACIO DE LA LLAVE,  
COMAPA**

**CORTE AL 31 DE DICIEMBRE DE 2018 A LAS 23:59**

**FONDO DE APORTACIONES PARA LA INFRAESTRUCTURA SOCIAL  
MUNICIPAL Y DE LAS DEMARCACIONES TERRITORIALES DEL  
DISTRITO FEDERAL**

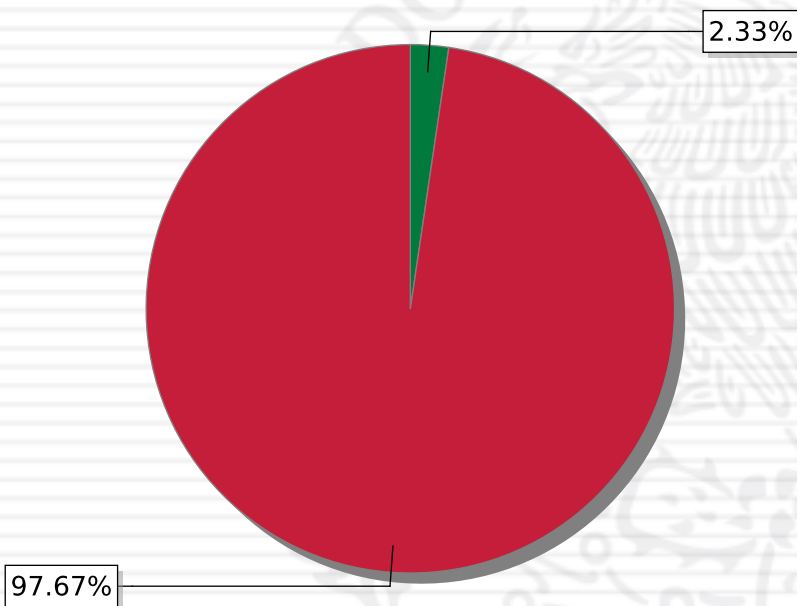
---

FISMDF 2018



## DISTRIBUCIÓN DE LA INVERSIÓN - ENTIDAD

(ASIGNADA, REPORTADA Y POR EJERCER)



● Inversión por Ejercer ● Inversión Reportada

Inversión Asignada

\$ 25,101,309.49



Crédito BANOBRAS

\$ 0.00



Deuda BANOBRAS

\$ 0.00



Recursos Disponibles

\$ 25,101,309.49

Monto Reportado

\$ 24,516,733.80





**39**

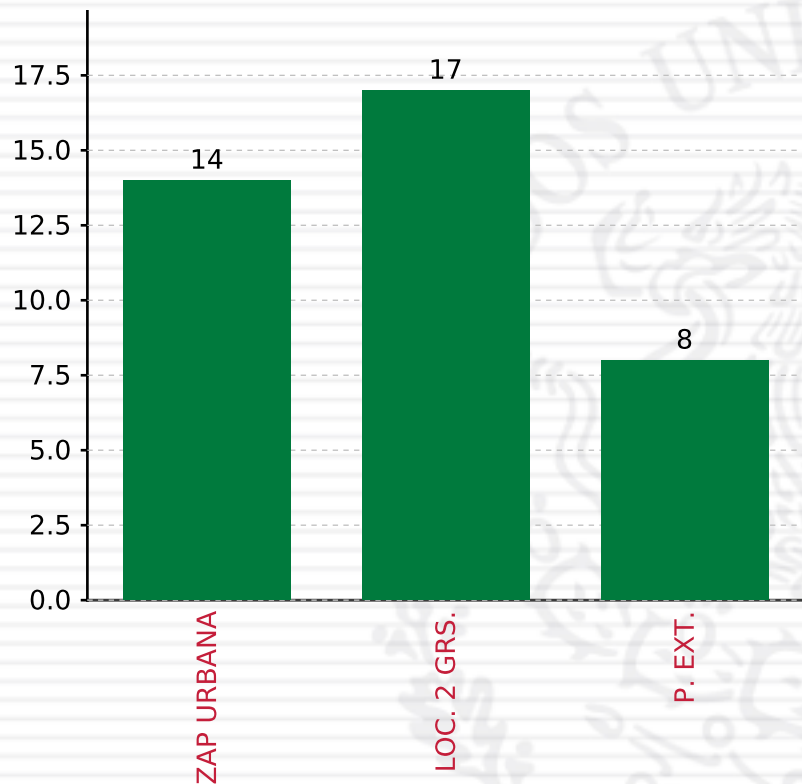
**PROYECTOS REALIZADOS**

**FISMDF**

**1**



**MUNICIPIOS  
REPORTARON**



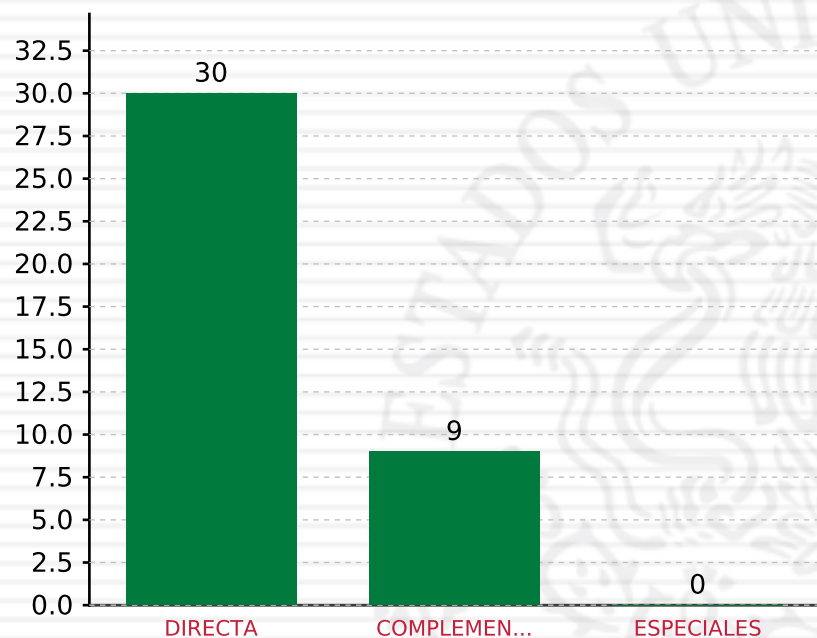
**TOTAL DE PROYECTOS: 39**

## TIPO DE INVERSIONES REALIZADAS

(POR FOCALIZACIÓN)

### TIPO DE INVERSIONES REALIZADAS CON RECURSOS FIS MDF

FOCALIZACIÓN	MONTO	PORCENTAJE(%)
ZAP URBANA	11,330,450.66	46.22%
LOC. 2 GRS.	9,335,964.16	38.08%
P. EXT.	3,160,318.98	12.89%
<b>SUBTOTAL DE INVERSIONES</b>	<b>23,826,733.80</b>	<b>97.19%</b>
GASTOS INDIRECTOS	690,000.00	2.81%
PRODIM	0.00	0.00%
<b>SUBTOTAL G.I. + PRODIM</b>	<b>690,000.00</b>	<b>2.81%</b>
<b>TOTAL REPORTADO FIS MDF</b>	<b>24,516,733.80</b>	<b>100%</b>
<b>% FIS MDF EJERCIDO CON RESPECTO A FIS MDF TOTAL</b>		<b>97.67%</b>



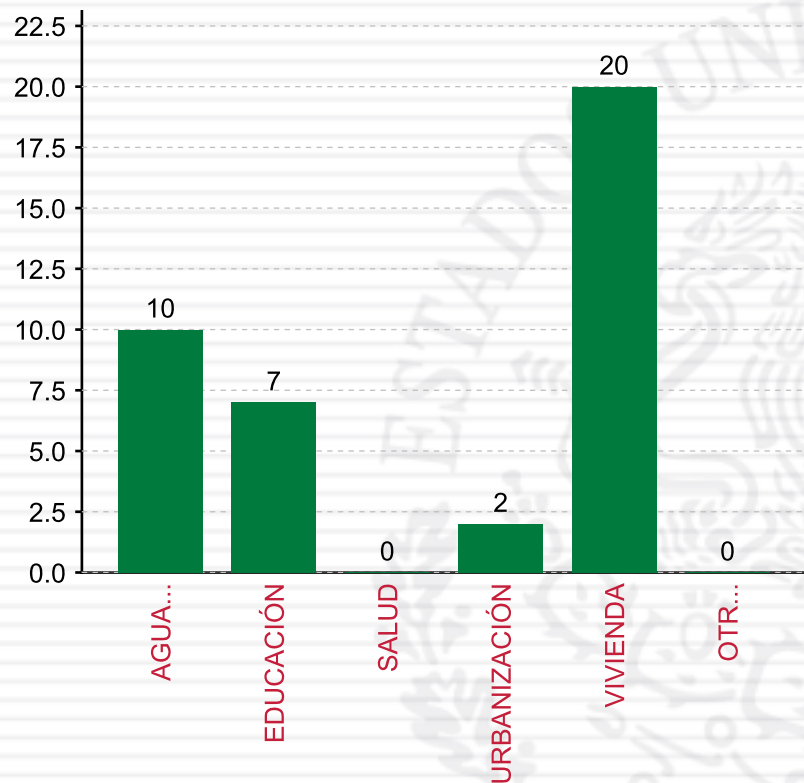
**TOTAL DE PROYECTOS: 39**

## TIPO DE INVERSIONES REALIZADAS

(POR INCIDENCIA)

### TIPO DE INVERSIONES REALIZADAS CON RECURSOS FISMDF

TIPO	MONTO	PORCENTAJE(%)
DIRECTA	18,116,856.15	73.90%
COMPLEMENTARIA	5,709,877.65	23.29%
ESPECIALES	0.00	0.00%
<b>SUBTOTAL DE INVERSIONES</b>	<b>23,826,733.80</b>	<b>97.19%</b>
GASTOS INDIRECTOS	690,000.00	2.81%
PRODIM	0.00	0.00%
<b>SUBTOTAL G.I. + PRODIM</b>	<b>690,000.00</b>	<b>2.81%</b>
<b>TOTAL REPORTADO FISMDF</b>	<b>24,516,733.80</b>	<b>100%</b>
<b>% FISMDF EJERCIDO CON RESPECTO A FISMDF TOTAL</b>		<b>97.67%</b>



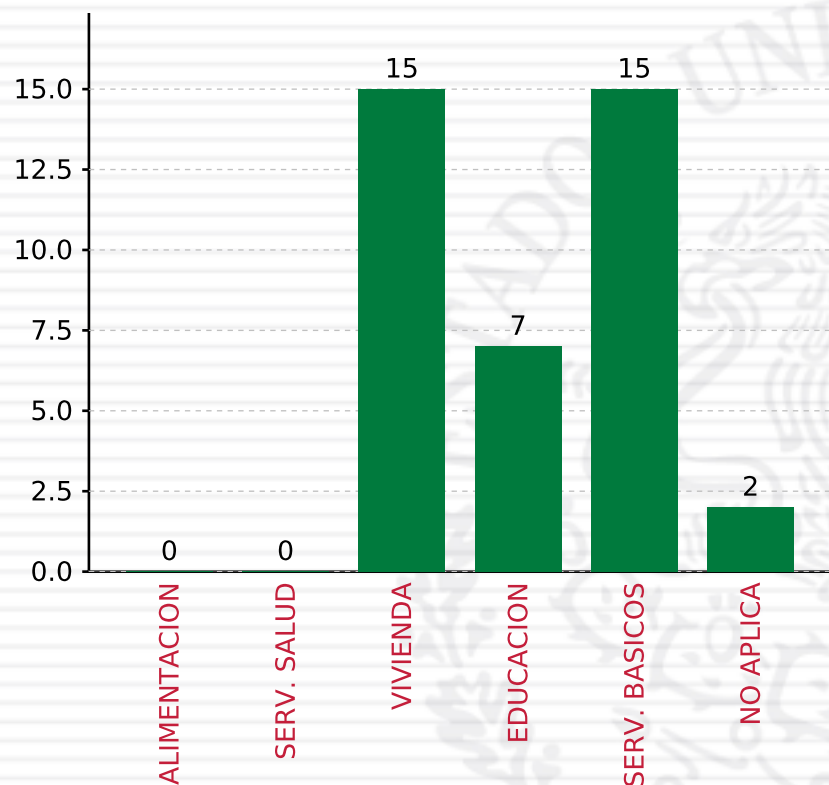
**TOTAL DE PROYECTOS: 39**

## TIPO DE INVERSIONES REALIZADAS

(POR RUBRO DE GASTO)

### TIPO DE INVERSIONES REALIZADAS CON RECURSOS FISDMDF

RUBRO	MONTO	PORCENTAJE(%)
AGUA Y SANEAMIENTO	4,894,937.32	19.97%
EDUCACIÓN	1,957,860.75	7.99%
SALUD	0.00	%
URBANIZACIÓN	3,752,016.90	15.30%
VIVIENDA	13,221,918.83	53.93%
OTROS PROYECTOS	0.00	%
<b>SUBTOTAL DE INVERSIONES</b>	<b>23,826,733.80</b>	<b>97.19%</b>
GASTOS INDIRECTOS	690,000.00	2.81%
PRODIM	0.00	0.00%
<b>SUBTOTAL G.I. + PRODIM</b>	<b>690,000.00</b>	<b>2.81%</b>
<b>TOTAL REPORTADO FISDMDF</b>	<b>24,516,733.80</b>	<b>100%</b>
<b>% FISDMDF EJERCIDO CON RESPECTO A FISDMDF TOTAL</b>		<b>97.67%</b>



**TOTAL DE PROYECTOS: 39**

## TIPO DE INVERSIONES REALIZADAS

(POR CARENCIA SOCIAL)

### TIPO DE INVERSIONES REALIZADAS CON RECURSOS FISDMDF

CARENCIA SOCIAL	MONTO	PORCENTAJE(%)
ALIMENTACION	0.00	%
SERV. SALUD	0.00	%
VIVIENDA	10,768,085.88	43.92 %
EDUCACION	1,957,860.75	7.99 %
SERV. BASICOS	7,348,770.27	29.97 %
NO APLICA	3,752,016.90	15.30 %
<b>SUBTOTAL DE INVERSIONES</b>	<b>23,826,733.80</b>	<b>97.19 %</b>
GASTOS INDIRECTOS	690,000.00	2.81 %
PRODIM	0.00	0.00 %
<b>SUBTOTAL G.I. + PRODIM</b>	<b>690,000.00</b>	<b>2.81 %</b>
<b>TOTAL REPORTADO FISDMDF</b>	<b>24,516,733.80</b>	<b>100 %</b>
<b>% FISDMDF EJERCIDO CON RESPECTO A FISDMDF TOTAL</b>		<b>97.67 %</b>





## **FONDO DE APORTACIONES PARA LA INFRAESTRUCTURA SOCIAL**

FAIS 2018

---

**A NIVEL MUNICIPAL PARA VERACRUZ DE IGNACIO DE LA LLAVE,  
COSAUTLÁN DE CARVAJAL**

**CORTE AL 31 DE DICIEMBRE DE 2018 A LAS 23:59**

**FONDO DE APORTACIONES PARA LA INFRAESTRUCTURA SOCIAL  
MUNICIPAL Y DE LAS DEMARCACIONES TERRITORIALES DEL  
DISTRITO FEDERAL**

---

FISMDF 2018



## DISTRIBUCIÓN DE LA INVERSIÓN - ENTIDAD

(ASIGNADA, REPORTADA Y POR EJERCER)



● Inversión por Ejercer ● Inversión Reportada

Inversión Asignada

\$ 20,275,784.20



Crédito BANOBRAS

\$ 0.00



Deuda BANOBRAS

\$ 0.00



Recursos Disponibles

\$ 20,275,784.20

Monto Reportado  
\$ 20,275,784.00



**52**

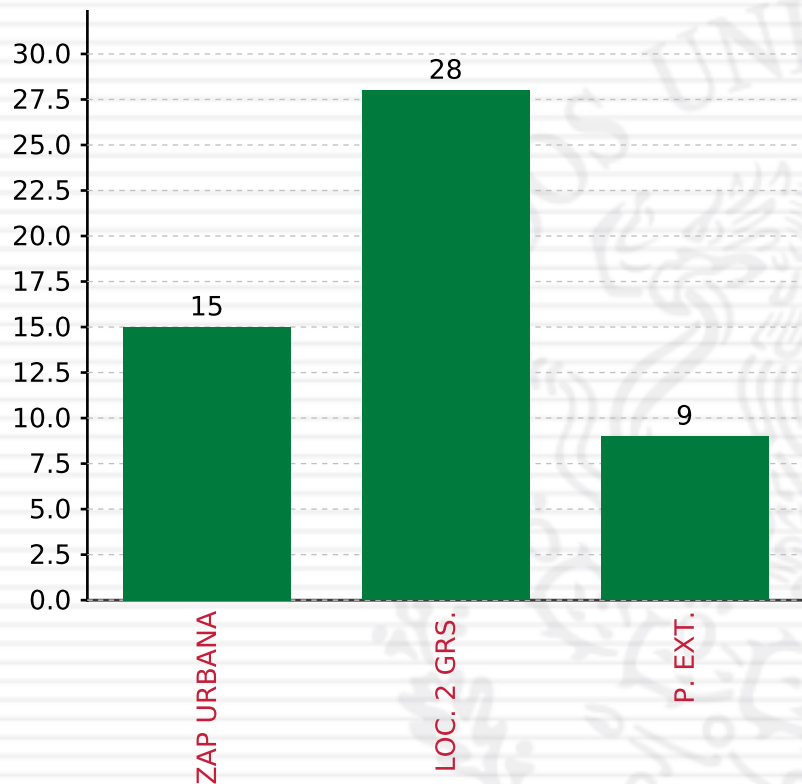
**PROYECTOS REALIZADOS**

**FISMDF**

**1**



**MUNICIPIOS  
REPORTARON**



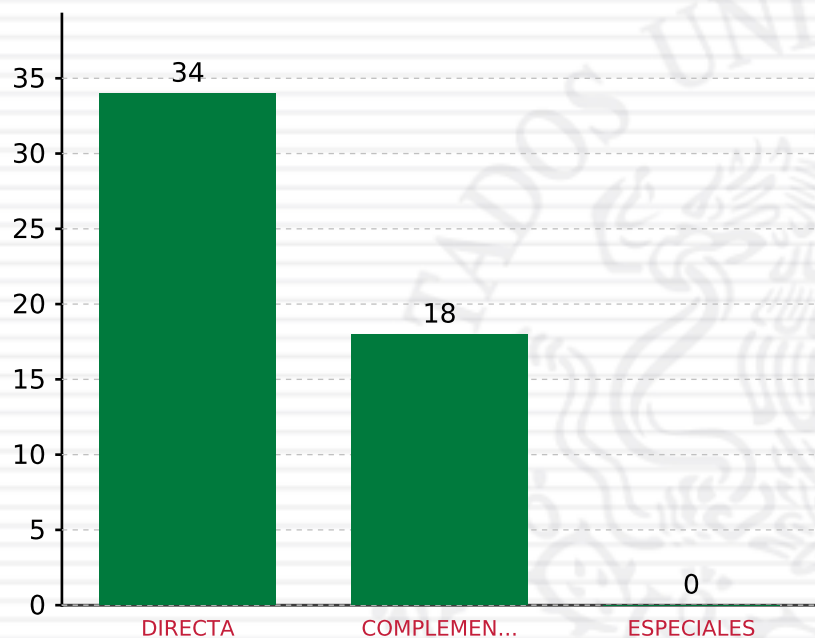
**TOTAL DE PROYECTOS: 52**

## TIPO DE INVERSIONES REALIZADAS

(POR FOCALIZACIÓN)

### TIPO DE INVERSIONES REALIZADAS CON RECURSOS FISDMDF

FOCALIZACIÓN	MONTO	PORCENTAJE(%)
ZAP URBANA	3,896,696.23	19.22%
LOC. 2 GRS.	11,630,814.25	57.36%
P. EXT.	4,140,000.00	20.42%
<b>SUBTOTAL DE INVERSIONES</b>	<b>19,667,510.48</b>	<b>97.00%</b>
GASTOS INDIRECTOS	608,273.52	3.00%
PRODIM	0.00	0.00%
<b>SUBTOTAL G.I. + PRODIM</b>	<b>608,273.52</b>	<b>3.00%</b>
<b>TOTAL REPORTADO FISDMDF</b>	<b>20,275,784.00</b>	<b>100%</b>
<b>% FISDMDF EJERCIDO CON RESPECTO A FISDMDF TOTAL</b>		<b>100.00%</b>



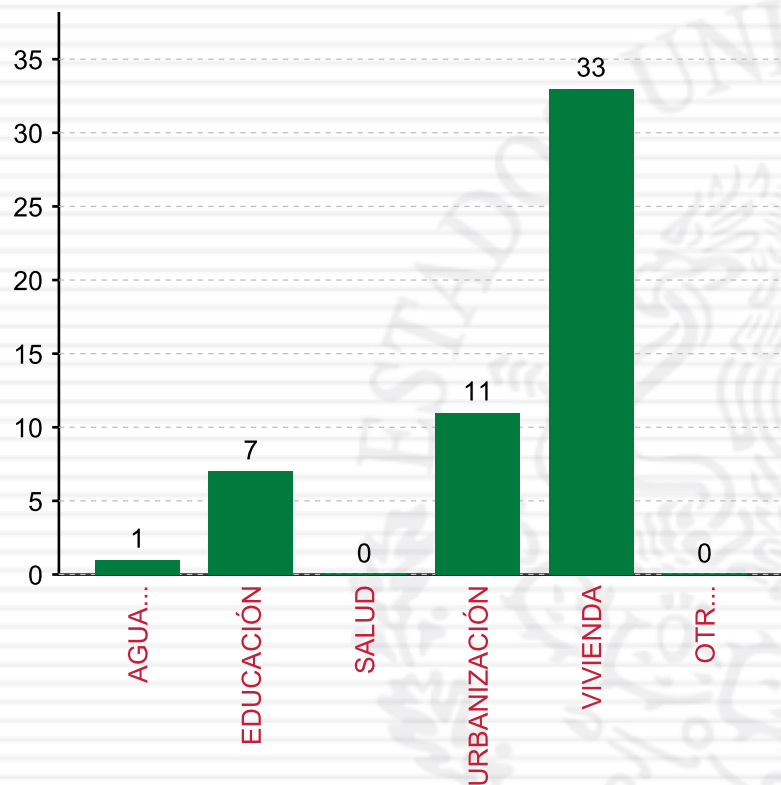
**TOTAL DE PROYECTOS: 52**

## TIPO DE INVERSIONES REALIZADAS

(POR INCIDENCIA)

### TIPO DE INVERSIONES REALIZADAS CON RECURSOS FISMDF

TIPO	MONTO	PORCENTAJE(%)
DIRECTA	14,194,643.08	70.01%
COMPLEMENTARIA	5,472,867.40	26.99%
ESPECIALES	0.00	0.00%
<b>SUBTOTAL DE INVERSIONES</b>	<b>19,667,510.48</b>	<b>97.00%</b>
GASTOS INDIRECTOS	608,273.52	3.00%
PRODIM	0.00	0.00%
<b>SUBTOTAL G.I. + PRODIM</b>	<b>608,273.52</b>	<b>3.00%</b>
<b>TOTAL REPORTADO FISMDF</b>	<b>20,275,784.00</b>	<b>100%</b>
<b>% FISMDF EJERCIDO CON RESPECTO A FISMDF TOTAL</b>		<b>100.00%</b>



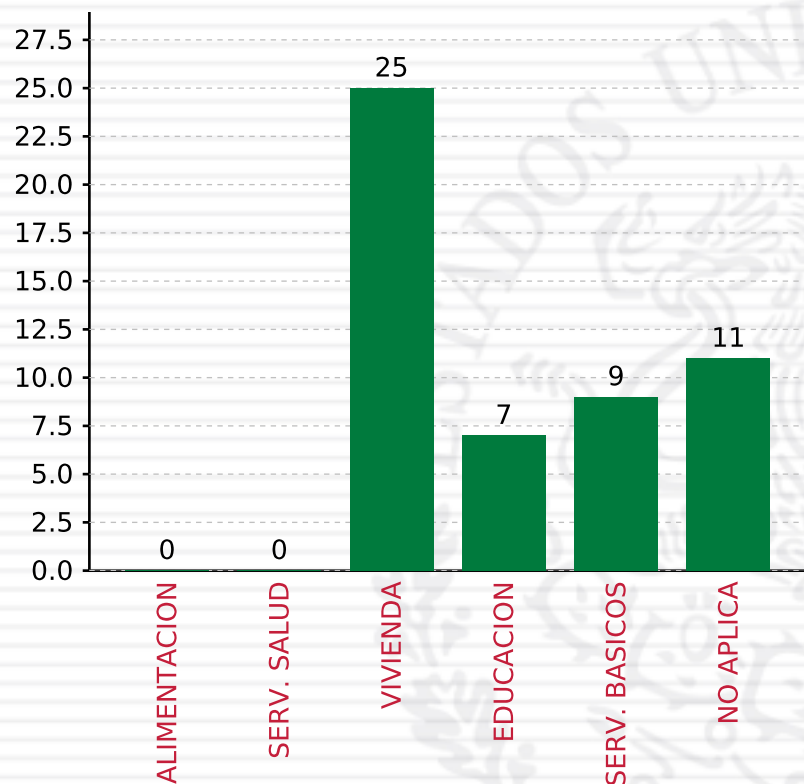
**TOTAL DE PROYECTOS: 52**

## TIPO DE INVERSIONES REALIZADAS

(POR RUBRO DE GASTO)

### TIPO DE INVERSIONES REALIZADAS CON RECURSOS FISDMDF

RUBRO	MONTO	PORCENTAJE(%)
AGUA Y SANEAMIENTO	3,000,000.00	14.80%
EDUCACIÓN	2,431,499.80	11.99%
SALUD	0.00	%
URBANIZACIÓN	3,041,367.60	15.00%
VIVIENDA	11,194,643.08	55.21%
OTROS PROYECTOS	0.00	%
<b>SUBTOTAL DE INVERSIONES</b>	<b>19,667,510.48</b>	<b>97.00%</b>
GASTOS INDIRECTOS	608,273.52	3.00%
PRODIM	0.00	0.00%
<b>SUBTOTAL G.I. + PRODIM</b>	<b>608,273.52</b>	<b>3.00%</b>
<b>TOTAL REPORTADO FISDMDF</b>	<b>20,275,784.00</b>	<b>100%</b>
<b>% FISDMDF EJERCIDO CON RESPECTO A FISDMDF TOTAL</b>		<b>100.00%</b>



## TIPO DE INVERSIONES REALIZADAS

(POR CARENCIA SOCIAL)

### TIPO DE INVERSIONES REALIZADAS CON RECURSOS FISDMDF

CARENCIA SOCIAL	MONTO	PORCENTAJE(%)
ALIMENTACION	0.00	%
SERV. SALUD	0.00	%
VIVIENDA	9,832,283.02	48.49%
EDUCACION	2,431,499.80	11.99%
SERV. BASICOS	4,362,360.06	21.52%
NO APLICA	3,041,367.60	15.00%
<b>SUBTOTAL DE INVERSIONES</b>	<b>19,667,510.48</b>	<b>97.00%</b>
GASTOS INDIRECTOS	608,273.52	3.00%
PRODIM	0.00	0.00%
<b>SUBTOTAL G.I. + PRODIM</b>	<b>608,273.52</b>	<b>3.00%</b>
<b>TOTAL REPORTADO FISDMDF</b>	<b>20,275,784.00</b>	<b>100%</b>
<b>% FISDMDF EJERCIDO CON RESPECTO A FISDMDF TOTAL</b>		<b>100.00%</b>

**TOTAL DE PROYECTOS: 52**



**SEDESOL**  
SECRETARÍA DE  
DESARROLLO SOCIAL



## **FONDO DE APORTACIONES PARA LA INFRAESTRUCTURA SOCIAL**

FAIS 2018

---

**A NIVEL MUNICIPAL PARA VERACRUZ DE IGNACIO DE LA LLAVE,  
COSOLEACAQUE**

**CORTE AL 31 DE DICIEMBRE DE 2018 A LAS 23:59**

**FONDO DE APORTACIONES PARA LA INFRAESTRUCTURA SOCIAL  
MUNICIPAL Y DE LAS DEMARCACIONES TERRITORIALES DEL  
DISTRITO FEDERAL**

---

FISMDF 2018



## DISTRIBUCIÓN DE LA INVERSIÓN - ENTIDAD

(ASIGNADA, REPORTADA Y POR EJERCER)



● Inversión por Ejercer ● Inversión Reportada

Inversión Asignada

\$ 62,790,539.53



Crédito BANOBRAS

\$ 0.00



Deuda BANOBRAS

\$ 0.00



Recursos Disponibles

\$ 62,790,539.53

Monto Reportado  
\$ 62,790,539.53



**60**

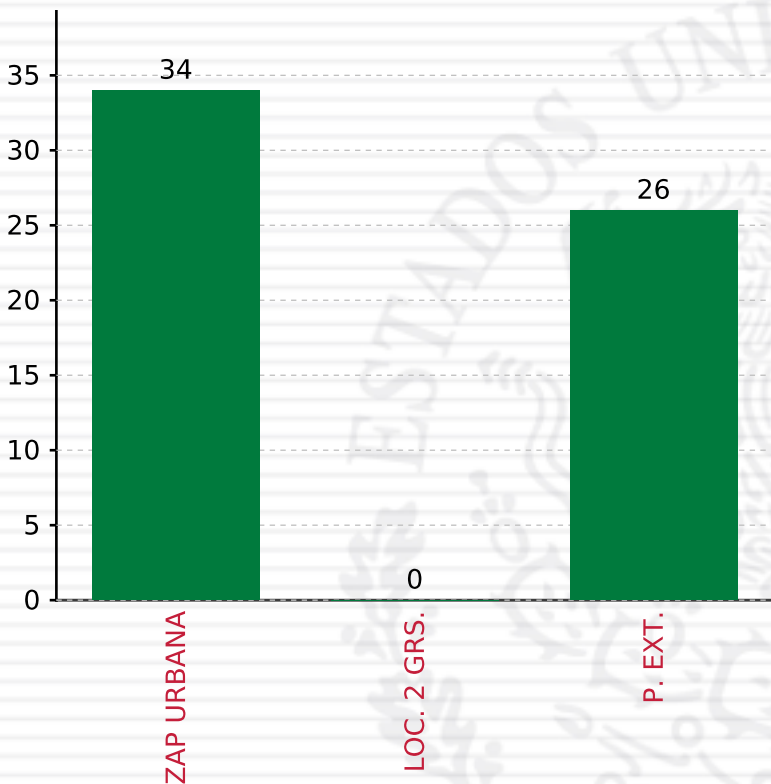
**PROYECTOS REALIZADOS**

**FISMDF**

**1**



**MUNICIPIOS  
REPORTARON**



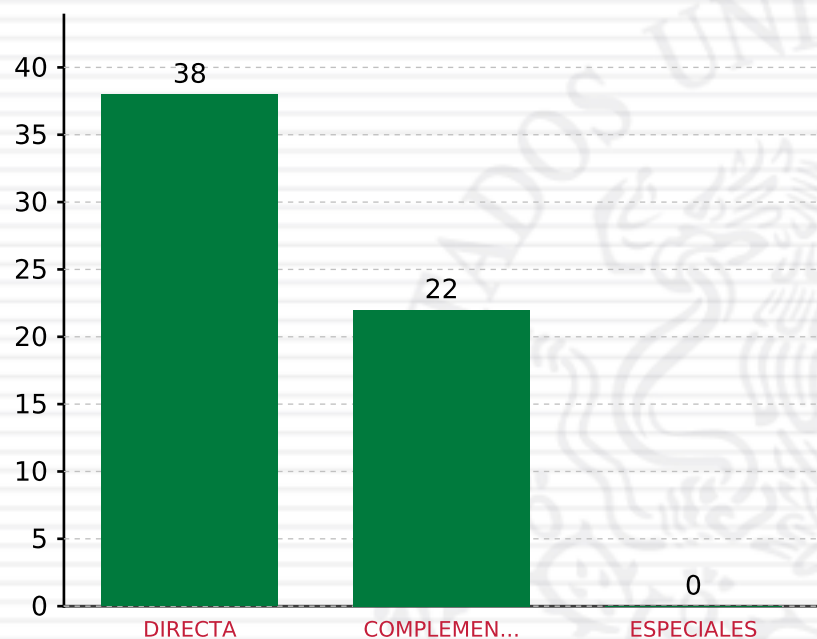
**TOTAL DE PROYECTOS: 60**

## TIPO DE INVERSIONES REALIZADAS

(POR FOCALIZACIÓN)

### TIPO DE INVERSIONES REALIZADAS CON RECURSOS FISDMDF

FOCALIZACIÓN	MONTO	PORCENTAJE(%)
ZAP URBANA	35,937,520.61	57.23%
LOC. 2 GRS.	0.00	0.00%
P. EXT.	26,853,018.92	42.77%
<b>SUBTOTAL DE INVERSIONES</b>	<b>62,790,539.53</b>	<b>100.00%</b>
GASTOS INDIRECTOS	0.00	0.00%
PRODIM	0.00	0.00%
<b>SUBTOTAL G.I. + PRODIM</b>	<b>0.00</b>	<b>0.00%</b>
<b>TOTAL REPORTADO FISDMDF</b>	<b>62,790,539.53</b>	<b>100%</b>
<b>% FISDMDF EJERCIDO CON RESPECTO A FISDMDF TOTAL</b>		<b>100.00%</b>



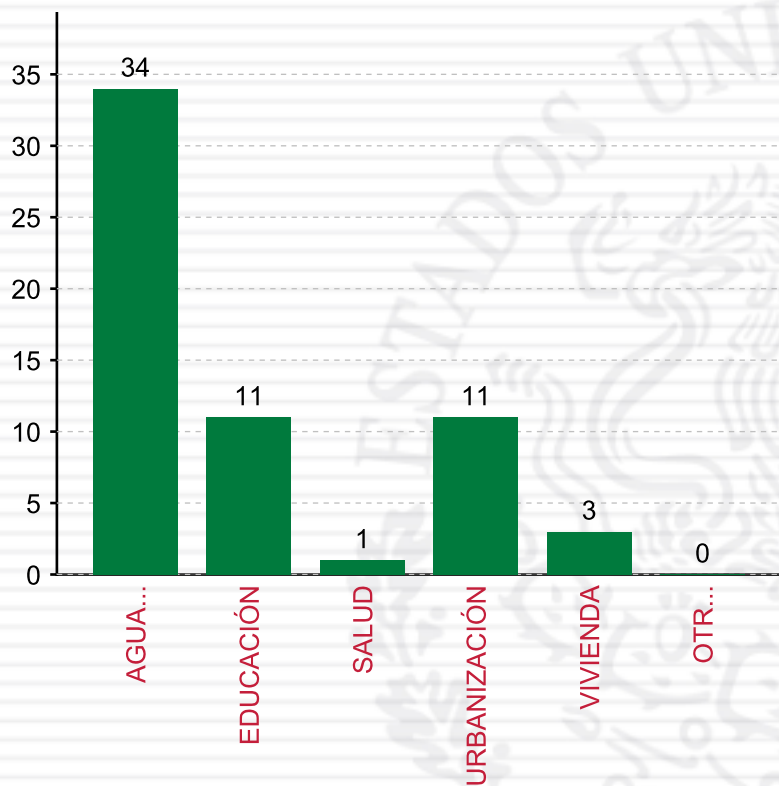
**TOTAL DE PROYECTOS: 60**

## TIPO DE INVERSIONES REALIZADAS

(POR INCIDENCIA)

### TIPO DE INVERSIONES REALIZADAS CON RECURSOS FISMDF

TIPO	MONTO	PORCENTAJE(%)
DIRECTA	43,953,377.67	70.00%
COMPLEMENTARIA	18,837,161.86	30.00%
ESPECIALES	0.00	0.00%
<b>SUBTOTAL DE INVERSIONES</b>	<b>62,790,539.53</b>	<b>100.00%</b>
GASTOS INDIRECTOS	0.00	0.00%
PRODIM	0.00	0.00%
<b>SUBTOTAL G.I. + PRODIM</b>	<b>0.00</b>	<b>0.00%</b>
<b>TOTAL REPORTADO FISMDF</b>	<b>62,790,539.53</b>	<b>100%</b>
<b>% FISMDF EJERCIDO CON RESPECTO A FISMDF TOTAL</b>		<b>100.00%</b>

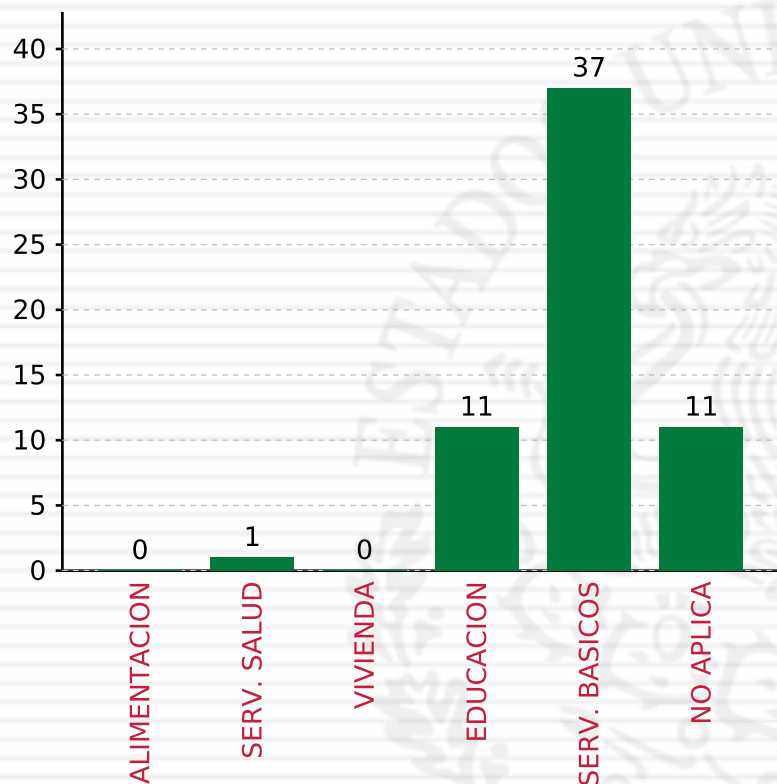


**TOTAL DE PROYECTOS: 60**

## TIPO DE INVERSIONES REALIZADAS

(POR RUBRO DE GASTO)

TIPO DE INVERSIONES REALIZADAS CON RECURSOS FISDMDF		
RUBRO	MONTO	PORCENTAJE(%)
AGUA Y SANEAMIENTO	36,252,748.42	57.74%
EDUCACIÓN	5,223,130.22	8.32%
SALUD	1,475,996.40	2.35%
URBANIZACIÓN	13,614,031.64	21.68%
VIVIENDA	6,224,632.85	9.91%
OTROS PROYECTOS	0.00	%
<b>SUBTOTAL DE INVERSIONES</b>	<b>62,790,539.53</b>	<b>100.00%</b>
GASTOS INDIRECTOS	0.00	0.00%
PRODIM	0.00	0.00%
<b>SUBTOTAL G.I. + PRODIM</b>	<b>0.00</b>	<b>0.00%</b>
<b>TOTAL REPORTADO FISDMDF</b>	<b>62,790,539.53</b>	<b>100%</b>
<b>% FISDMDF EJERCIDO CON RESPECTO A FISDMDF TOTAL</b>		<b>100.00%</b>



**TOTAL DE PROYECTOS: 60**

## TIPO DE INVERSIONES REALIZADAS

(POR CARENCIA SOCIAL)

### TIPO DE INVERSIONES REALIZADAS CON RECURSOS FISDMDF

CARENCIA SOCIAL	MONTO	PORCENTAJE(%)
ALIMENTACION	0.00	%
SERV. SALUD	1,475,996.40	2.35%
VIVIENDA	0.00	%
EDUCACION	5,223,130.22	8.32%
SERV. BASICOS	42,477,381.27	67.65%
NO APLICA	13,614,031.64	21.68%
<b>SUBTOTAL DE INVERSIONES</b>	<b>62,790,539.53</b>	<b>100.00%</b>
GASTOS INDIRECTOS	0.00	0.00%
PRODIM	0.00	0.00%
<b>SUBTOTAL G.I. + PRODIM</b>	<b>0.00</b>	<b>0.00%</b>
<b>TOTAL REPORTADO FISDMDF</b>	<b>62,790,539.53</b>	<b>100%</b>
<b>% FISDMDF EJERCIDO CON RESPECTO A FISDMDF TOTAL</b>		<b>100.00%</b>



SEDESOL

SECRETARÍA DE  
DESARROLLO SOCIAL



## FONDO DE APORTACIONES PARA LA INFRAESTRUCTURA SOCIAL

FAIS 2018

---

**A NIVEL MUNICIPAL PARA VERACRUZ DE IGNACIO DE LA LLAVE,  
CHICONAMEL**

**CORTE AL 31 DE DICIEMBRE DE 2018 A LAS 23:59**

**FONDO DE APORTACIONES PARA LA INFRAESTRUCTURA SOCIAL  
MUNICIPAL Y DE LAS DEMARCACIONES TERRITORIALES DEL  
DISTRITO FEDERAL**

---

FISMDF 2018



## DISTRIBUCIÓN DE LA INVERSIÓN - ENTIDAD

(ASIGNADA, REPORTADA Y POR EJERCER)



● Inversión por Ejercer ● Inversión Reportada

Inversión Asignada

\$ 13,212,159.42



Crédito BANOBRAS

\$ 0.00



Deuda BANOBRAS

\$ 0.00



Recursos Disponibles

\$ 13,212,159.42

Monto Reportado  
\$ 13,212,159.42



**20**

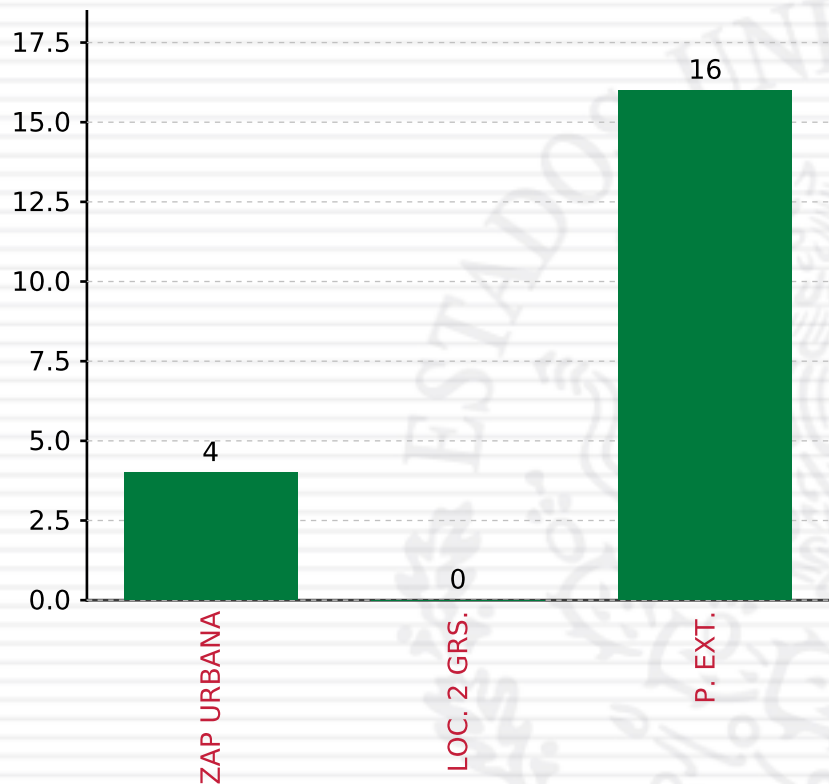
**PROYECTOS REALIZADOS**

**FISMDF**

**1**



**MUNICIPIOS  
REPORTARON**



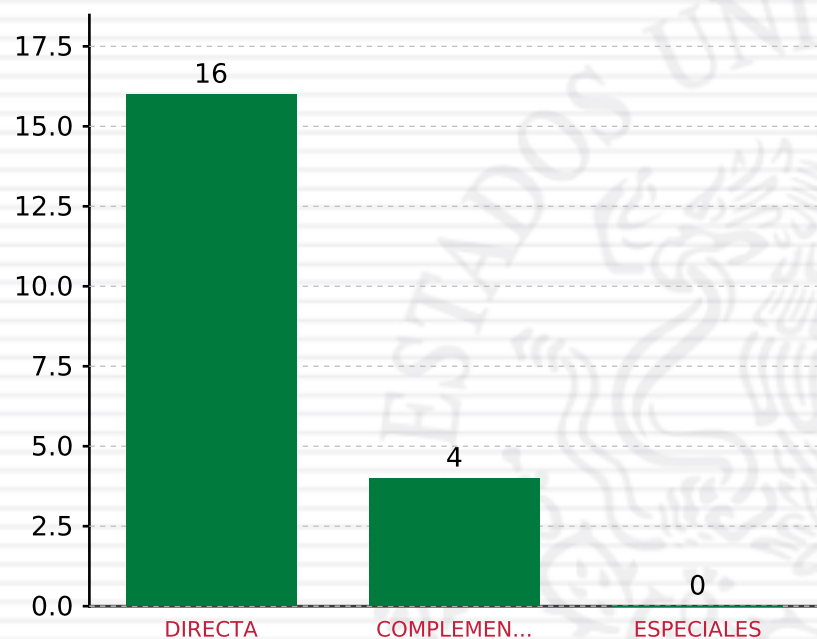
**TOTAL DE PROYECTOS: 20**

## TIPO DE INVERSIONES REALIZADAS

(POR FOCALIZACIÓN)

### TIPO DE INVERSIONES REALIZADAS CON RECURSOS FISDMDF

FOCALIZACIÓN	MONTO	PORCENTAJE(%)
ZAP URBANA	2,071,700.00	15.68%
LOC. 2 GRS.	0.00	0.00%
P. EXT.	10,744,094.65	81.32%
<b>SUBTOTAL DE INVERSIONES</b>	<b>12,815,794.65</b>	<b>97.00%</b>
GASTOS INDIRECTOS	396,364.77	3.00%
PRODIM	0.00	0.00%
<b>SUBTOTAL G.I. + PRODIM</b>	<b>396,364.77</b>	<b>3.00%</b>
<b>TOTAL REPORTADO FISDMDF</b>	<b>13,212,159.42</b>	<b>100%</b>
<b>% FISDMDF EJERCIDO CON RESPECTO A FISDMDF TOTAL</b>		<b>100.00%</b>



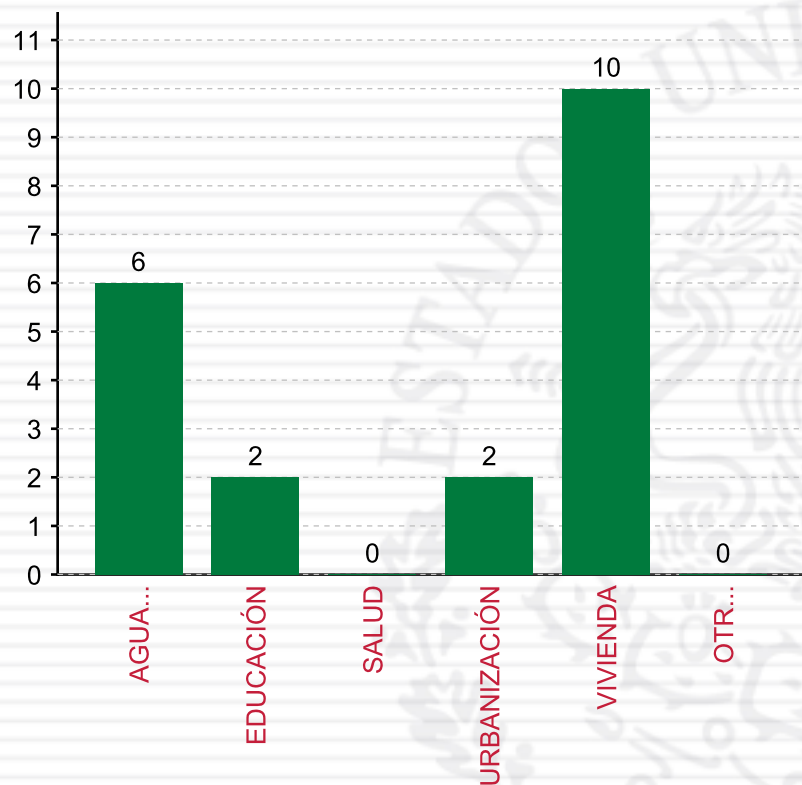
**TOTAL DE PROYECTOS: 20**

## TIPO DE INVERSIONES REALIZADAS

(POR INCIDENCIA)

### TIPO DE INVERSIONES REALIZADAS CON RECURSOS FISMDF

TIPO	MONTO	PORCENTAJE(%)
DIRECTA	11,029,351.47	83.48%
COMPLEMENTARIA	1,786,443.18	13.52%
ESPECIALES	0.00	0.00%
<b>SUBTOTAL DE INVERSIONES</b>	<b>12,815,794.65</b>	<b>97.00%</b>
GASTOS INDIRECTOS	396,364.77	3.00%
PRODIM	0.00	0.00%
<b>SUBTOTAL G.I. + PRODIM</b>	<b>396,364.77</b>	<b>3.00%</b>
<b>TOTAL REPORTADO FISMDF</b>	<b>13,212,159.42</b>	<b>100%</b>
<b>% FISMDF EJERCIDO CON RESPECTO A FISMDF TOTAL</b>		<b>100.00%</b>



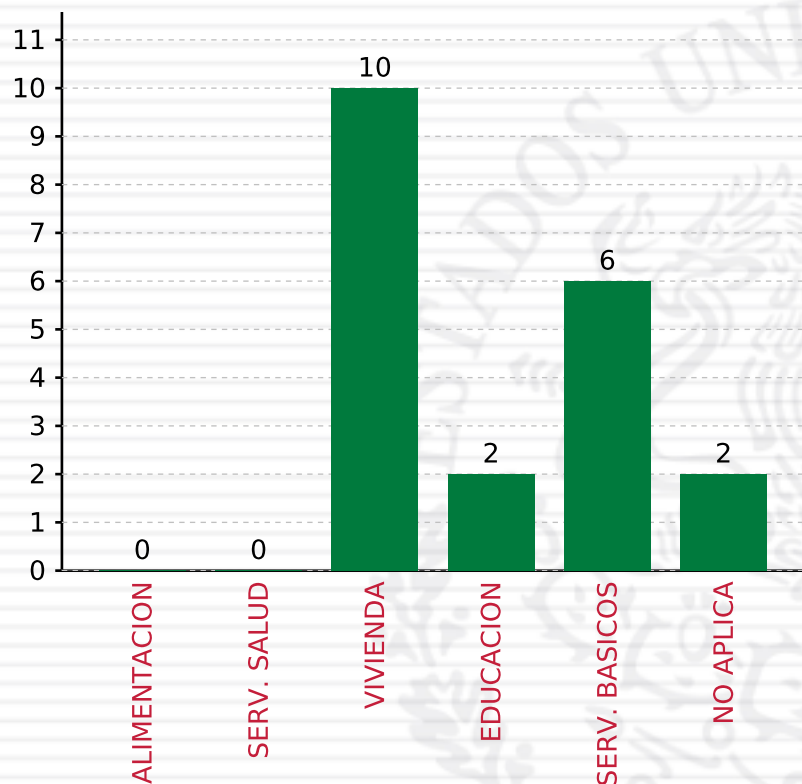
**TOTAL DE PROYECTOS: 20**

## TIPO DE INVERSIONES REALIZADAS

(POR RUBRO DE GASTO)

### TIPO DE INVERSIONES REALIZADAS CON RECURSOS FISDMDF

RUBRO	MONTO	PORCENTAJE(%)
AGUA Y SANEAMIENTO	4,694,251.05	35.53%
EDUCACIÓN	542,200.00	4.10%
SALUD	0.00	%
URBANIZACIÓN	1,244,243.18	9.42%
VIVIENDA	6,335,100.42	47.95%
OTROS PROYECTOS	0.00	%
<b>SUBTOTAL DE INVERSIONES</b>	<b>12,815,794.65</b>	<b>97.00%</b>
GASTOS INDIRECTOS	396,364.77	3.00%
PRODIM	0.00	0.00%
<b>SUBTOTAL G.I. + PRODIM</b>	<b>396,364.77</b>	<b>3.00%</b>
<b>TOTAL REPORTADO FISDMDF</b>	<b>13,212,159.42</b>	<b>100%</b>
<b>% FISDMDF EJERCIDO CON RESPECTO A FISDMDF TOTAL</b>		<b>100.00%</b>



**TOTAL DE PROYECTOS: 20**

## TIPO DE INVERSIONES REALIZADAS

(POR CARENCIA SOCIAL)

### TIPO DE INVERSIONES REALIZADAS CON RECURSOS FISDMDF

CARENCIA SOCIAL	MONTO	PORCENTAJE(%)
ALIMENTACION	0.00	%
SERV. SALUD	0.00	%
VIVIENDA	6,335,100.42	47.95%
EDUCACION	542,200.00	4.10%
SERV. BASICOS	4,694,251.05	35.53%
NO APLICA	1,244,243.18	9.42%
<b>SUBTOTAL DE INVERSIONES</b>	<b>12,815,794.65</b>	<b>97.00%</b>
GASTOS INDIRECTOS	396,364.77	3.00%
PRODIM	0.00	0.00%
<b>SUBTOTAL G.I. + PRODIM</b>	<b>396,364.77</b>	<b>3.00%</b>
<b>TOTAL REPORTADO FISDMDF</b>	<b>13,212,159.42</b>	<b>100%</b>
<b>% FISDMDF EJERCIDO CON RESPECTO A FISDMDF TOTAL</b>		<b>100.00%</b>



SEDESOL

SECRETARÍA DE  
DESARROLLO SOCIAL



## FONDO DE APORTACIONES PARA LA INFRAESTRUCTURA SOCIAL

FAIS 2018

---

**A NIVEL MUNICIPAL PARA VERACRUZ DE IGNACIO DE LA LLAVE,  
CHICONQUIACO**

**CORTE AL 31 DE DICIEMBRE DE 2018 A LAS 23:59**

**FONDO DE APORTACIONES PARA LA INFRAESTRUCTURA SOCIAL  
MUNICIPAL Y DE LAS DEMARCACIONES TERRITORIALES DEL  
DISTRITO FEDERAL**

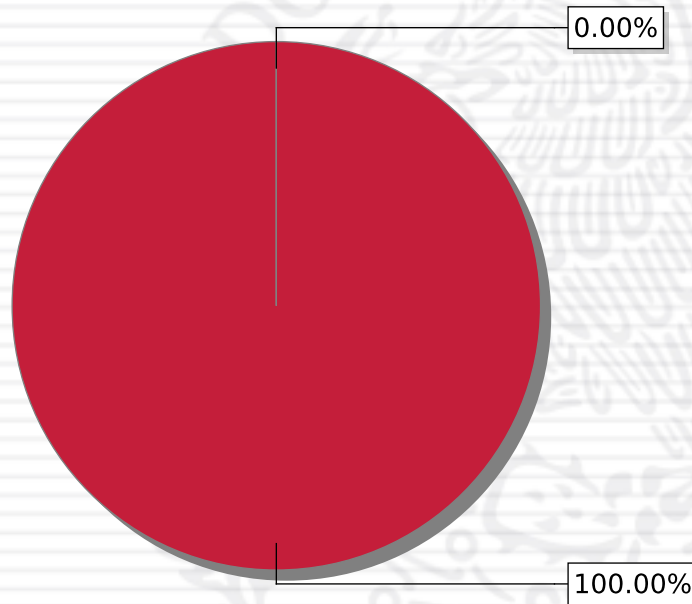
---

FISMDF 2018



## DISTRIBUCIÓN DE LA INVERSIÓN - ENTIDAD

(ASIGNADA, REPORTADA Y POR EJERCER)



● Inversión por Ejercer ● Inversión Reportada

Inversión Asignada

\$ 20,703,684.76



Crédito BANOBRAS

\$ 0.00



Deuda BANOBRAS

\$ 0.00



Recursos Disponibles

\$ 20,703,684.76

Monto Reportado  
\$ 20,703,684.76



**45**

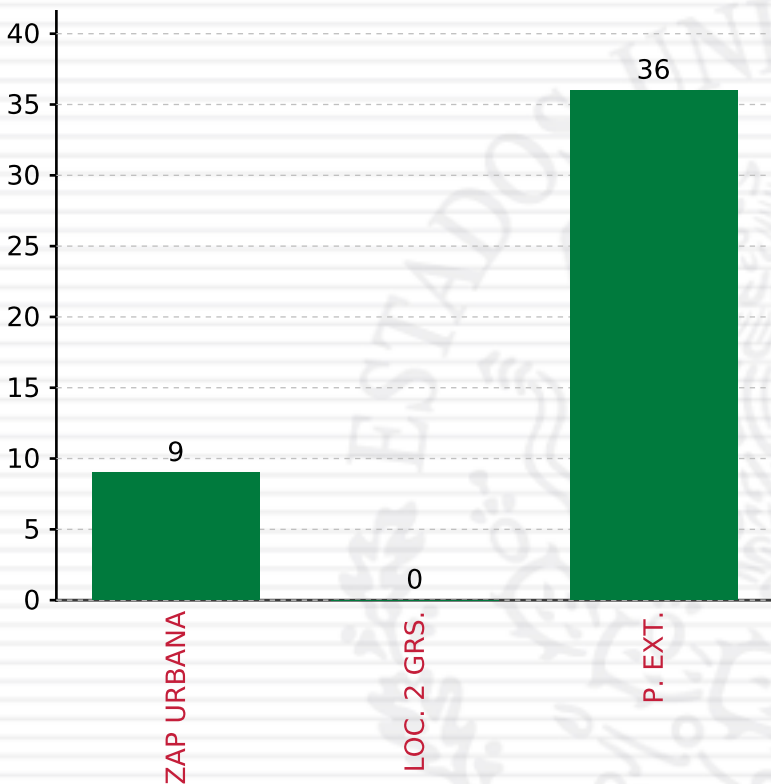
**PROYECTOS REALIZADOS**

**FISMDF**

**1**



**MUNICIPIOS  
REPORTARON**



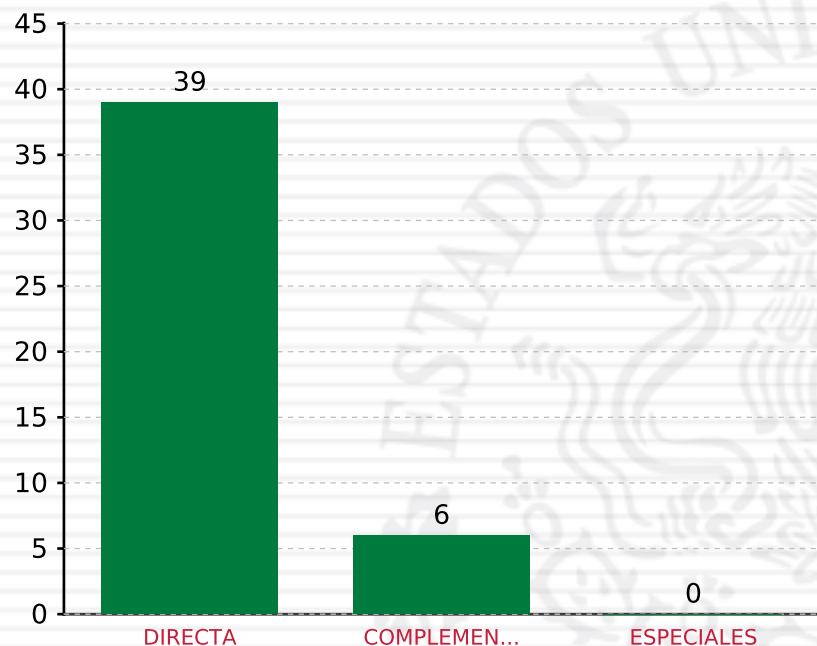
**TOTAL DE PROYECTOS: 45**

## TIPO DE INVERSIONES REALIZADAS

(POR FOCALIZACIÓN)

### TIPO DE INVERSIONES REALIZADAS CON RECURSOS FISDMDF

FOCALIZACIÓN	MONTO	PORCENTAJE(%)
ZAP URBANA	5,426,599.53	26.21%
LOC. 2 GRS.	0.00	0.00%
P. EXT.	14,667,085.23	70.84%
<b>SUBTOTAL DE INVERSIONES</b>	<b>20,093,684.76</b>	<b>97.05%</b>
GASTOS INDIRECTOS	610,000.00	2.95%
PRODIM	0.00	0.00%
<b>SUBTOTAL G.I. + PRODIM</b>	<b>610,000.00</b>	<b>2.95%</b>
<b>TOTAL REPORTADO FISDMDF</b>	<b>20,703,684.76</b>	<b>100%</b>
<b>% FISDMDF EJERCIDO CON RESPECTO A FISDMDF TOTAL</b>		<b>100.00%</b>



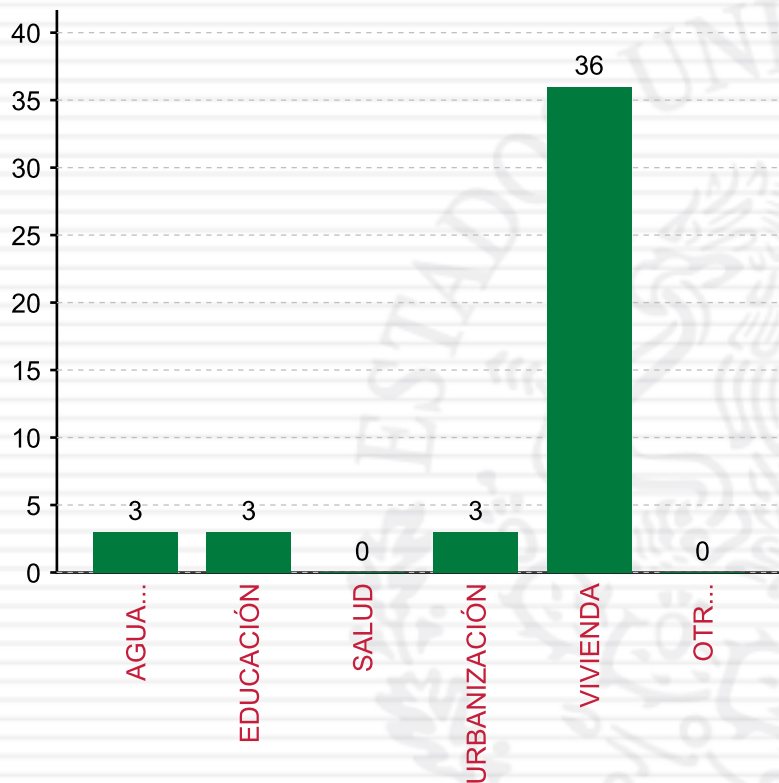
**TOTAL DE PROYECTOS: 45**

## TIPO DE INVERSIONES REALIZADAS

(POR INCIDENCIA)

### TIPO DE INVERSIONES REALIZADAS CON RECURSOS FISMDF

TIPO	MONTO	PORCENTAJE(%)
DIRECTA	15,325,942.60	74.03%
COMPLEMENTARIA	4,767,742.16	23.03%
ESPECIALES	0.00	0.00%
<b>SUBTOTAL DE INVERSIONES</b>	<b>20,093,684.76</b>	<b>97.05%</b>
GASTOS INDIRECTOS	610,000.00	2.95%
PRODIM	0.00	0.00%
<b>SUBTOTAL G.I. + PRODIM</b>	<b>610,000.00</b>	<b>2.95%</b>
<b>TOTAL REPORTADO FISMDF</b>	<b>20,703,684.76</b>	<b>100%</b>
<b>% FISMDF EJERCIDO CON RESPECTO A FISMDF TOTAL</b>		<b>100.00%</b>



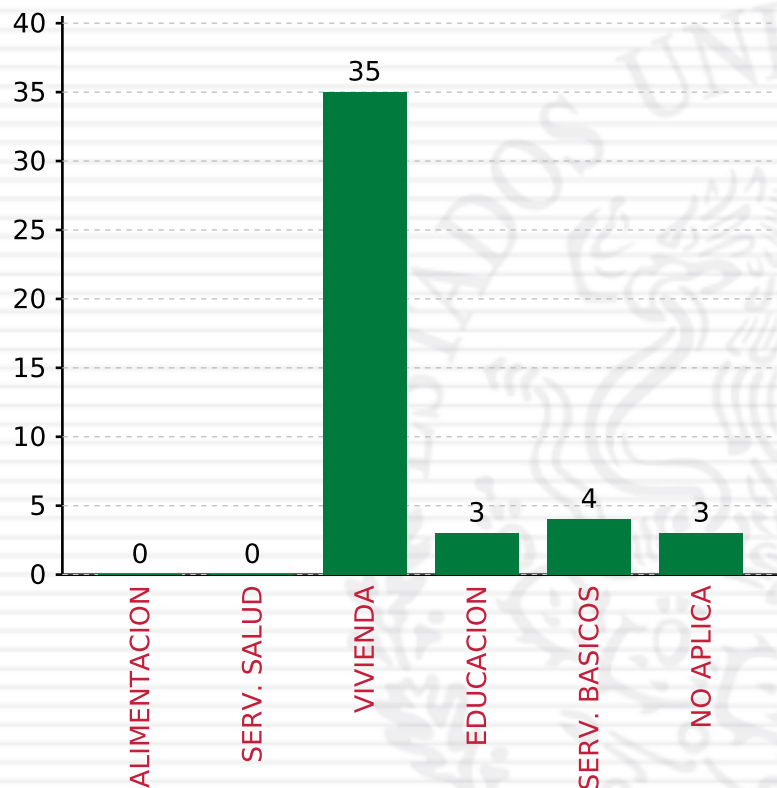
**TOTAL DE PROYECTOS: 45**

## TIPO DE INVERSIONES REALIZADAS

(POR RUBRO DE GASTO)

### TIPO DE INVERSIONES REALIZADAS CON RECURSOS FISDMDF

RUBRO	MONTO	PORCENTAJE(%)
AGUA Y SANEAMIENTO	929,065.26	4.49%
EDUCACIÓN	1,673,258.92	8.08%
SALUD	0.00	%
URBANIZACIÓN	3,094,483.24	14.95%
VIVIENDA	14,396,877.34	69.54%
OTROS PROYECTOS	0.00	%
<b>SUBTOTAL DE INVERSIONES</b>	<b>20,093,684.76</b>	<b>97.05%</b>
GASTOS INDIRECTOS	610,000.00	2.95%
PRODIM	0.00	0.00%
<b>SUBTOTAL G.I. + PRODIM</b>	<b>610,000.00</b>	<b>2.95%</b>
<b>TOTAL REPORTADO FISDMDF</b>	<b>20,703,684.76</b>	<b>100%</b>
<b>% FISDMDF EJERCIDO CON RESPECTO A FISDMDF TOTAL</b>		<b>100.00%</b>



**TOTAL DE PROYECTOS: 45**

## TIPO DE INVERSIONES REALIZADAS

(POR CARENCIA SOCIAL)

TIPO DE INVERSIONES REALIZADAS CON RECURSOS FISDMDF		
CARENCIA SOCIAL	MONTO	PORCENTAJE(%)
ALIMENTACION	0.00	%
SERV. SALUD	0.00	%
VIVIENDA	14,222,424.94	68.70%
EDUCACION	1,673,258.92	8.08%
SERV. BASICOS	1,103,517.66	5.33%
NO APLICA	3,094,483.24	14.95%
<b>SUBTOTAL DE INVERSIONES</b>	<b>20,093,684.76</b>	<b>97.05%</b>
GASTOS INDIRECTOS	610,000.00	2.95%
PRODIM	0.00	0.00%
<b>SUBTOTAL G.I. + PRODIM</b>	<b>610,000.00</b>	<b>2.95%</b>
<b>TOTAL REPORTADO FISDMDF</b>	<b>20,703,684.76</b>	<b>100%</b>
<b>% FISDMDF EJERCIDO CON RESPECTO A FISDMDF TOTAL</b>		<b>100.00%</b>



SEDESOL

SECRETARÍA DE  
DESARROLLO SOCIAL



## FONDO DE APORTACIONES PARA LA INFRAESTRUCTURA SOCIAL

FAIS 2018

---

**A NIVEL MUNICIPAL PARA VERACRUZ DE IGNACIO DE LA LLAVE,  
CHINAMPA DE GOROSTIZA**

**CORTE AL 31 DE DICIEMBRE DE 2018 A LAS 23:59**

**FONDO DE APORTACIONES PARA LA INFRAESTRUCTURA SOCIAL  
MUNICIPAL Y DE LAS DEMARCACIONES TERRITORIALES DEL  
DISTRITO FEDERAL**

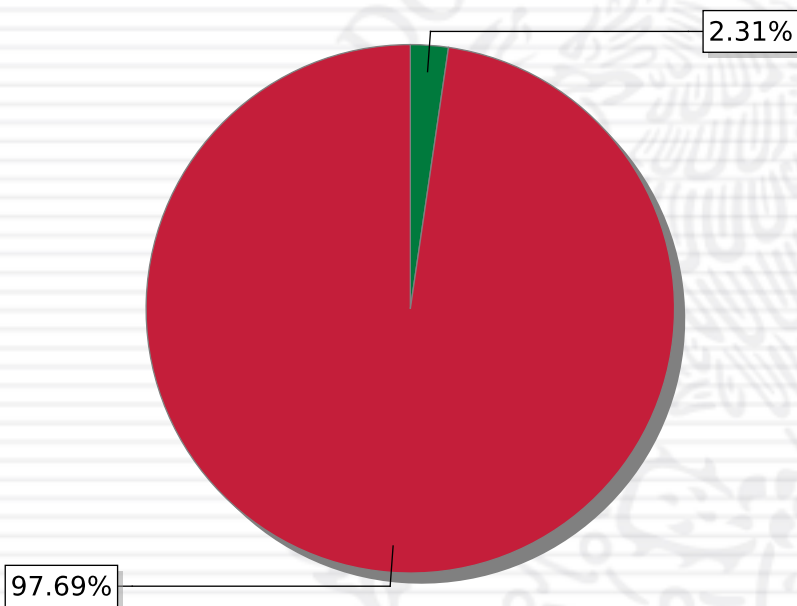
---

FISMDF 2018



## DISTRIBUCIÓN DE LA INVERSIÓN - ENTIDAD

(ASIGNADA, REPORTADA Y POR EJERCER)



● Inversión por Ejercer ● Inversión Reportada

Inversión Asignada

\$ 24,331,692.83



Crédito BANOBRAS

\$ 0.00



Deuda BANOBRAS

\$ 0.00



Recursos Disponibles

\$ 24,331,692.83

Monto Reportado

\$ 23,769,692.01





**60**

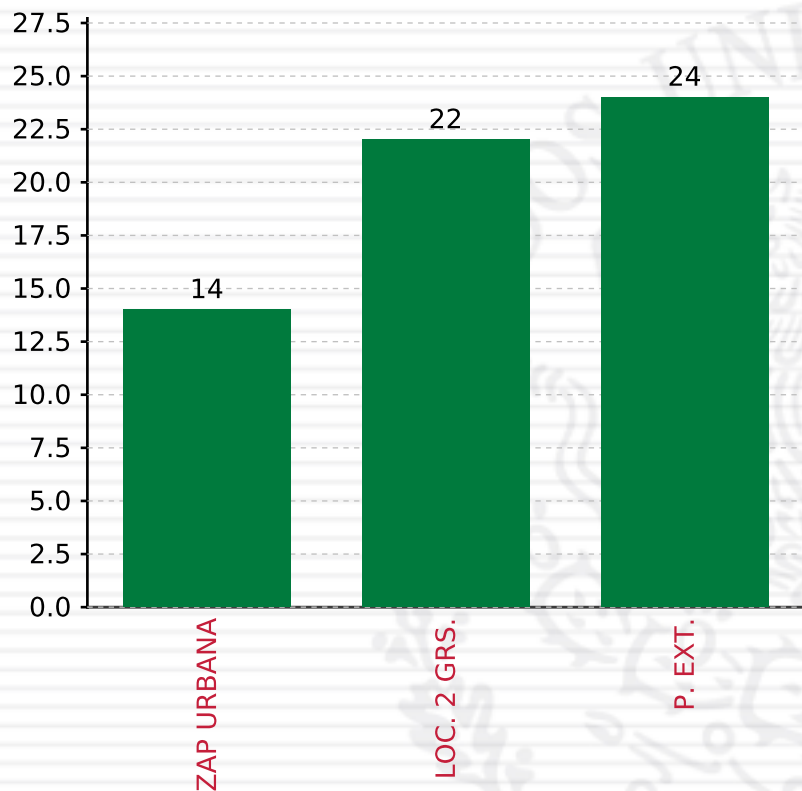
**PROYECTOS REALIZADOS**

**FISDMDF**

**1**



**MUNICIPIOS  
REPORTARON**



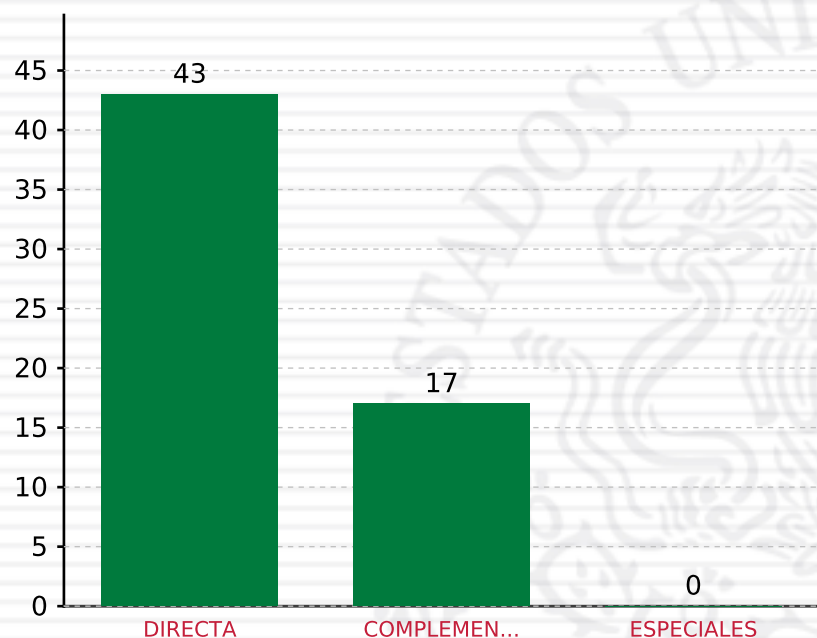
**TOTAL DE PROYECTOS: 60**

## TIPO DE INVERSIONES REALIZADAS

(POR FOCALIZACIÓN)

### TIPO DE INVERSIONES REALIZADAS CON RECURSOS FISDMDF

FOCALIZACIÓN	MONTO	PORCENTAJE(%)
ZAP URBANA	5,000,765.66	21.04%
LOC. 2 GRS.	8,460,557.34	35.59%
P. EXT.	10,308,369.01	43.37%
<b>SUBTOTAL DE INVERSIONES</b>	<b>23,769,692.01</b>	<b>100.00%</b>
GASTOS INDIRECTOS	0.00	0.00%
PRODIM	0.00	0.00%
<b>SUBTOTAL G.I. + PRODIM</b>	<b>0.00</b>	<b>0.00%</b>
<b>TOTAL REPORTADO FISDMDF</b>	<b>23,769,692.01</b>	<b>100%</b>
<b>% FISDMDF EJERCIDO CON RESPECTO A FISDMDF TOTAL</b>		<b>97.69%</b>



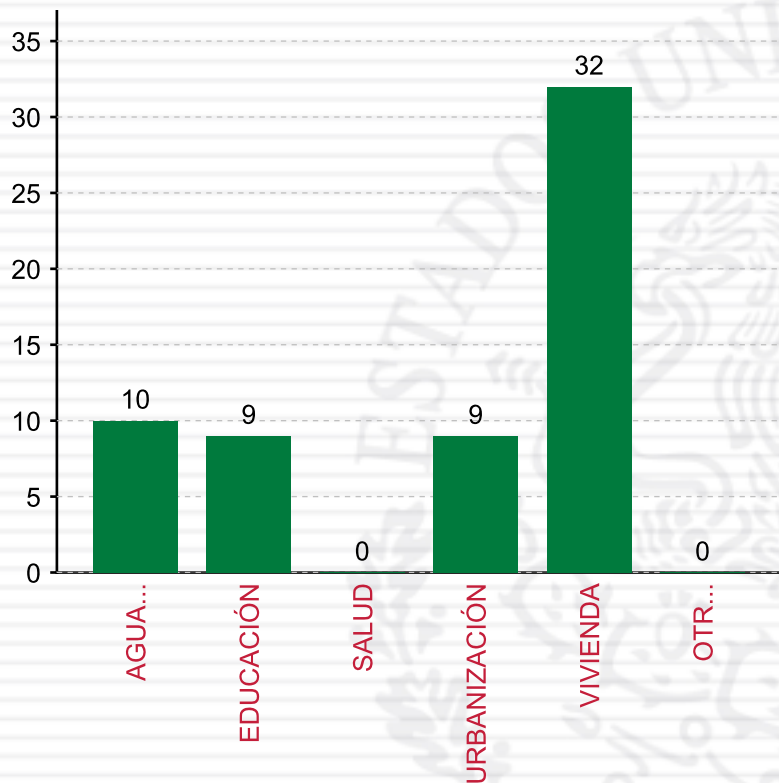
**TOTAL DE PROYECTOS: 60**

## TIPO DE INVERSIONES REALIZADAS

(POR INCIDENCIA)

### TIPO DE INVERSIONES REALIZADAS CON RECURSOS FISDMDF

TIPO	MONTO	PORCENTAJE(%)
DIRECTA	17,852,207.70	75.10%
COMPLEMENTARIA	5,917,484.31	24.90%
ESPECIALES	0.00	0.00%
<b>SUBTOTAL DE INVERSIONES</b>	<b>23,769,692.01</b>	<b>100.00%</b>
GASTOS INDIRECTOS	0.00	0.00%
PRODIM	0.00	0.00%
<b>SUBTOTAL G.I. + PRODIM</b>	<b>0.00</b>	<b>0.00%</b>
<b>TOTAL REPORTADO FISDMDF</b>	<b>23,769,692.01</b>	<b>100%</b>
<b>% FISDMDF EJERCIDO CON RESPECTO A FISDMDF TOTAL</b>		<b>97.69%</b>



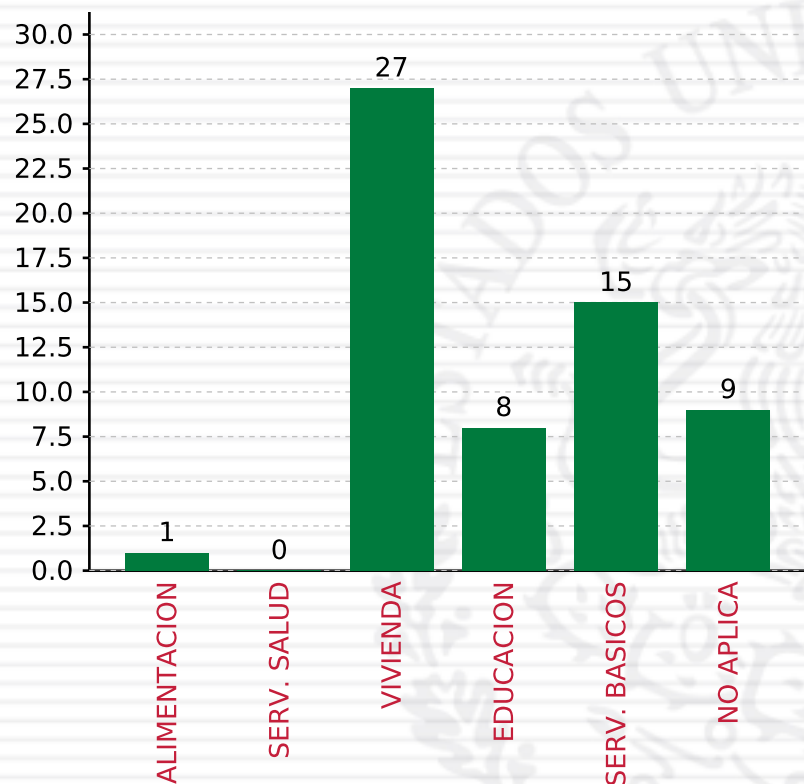
**TOTAL DE PROYECTOS: 60**

## TIPO DE INVERSIONES REALIZADAS

(POR RUBRO DE GASTO)

### TIPO DE INVERSIONES REALIZADAS CON RECURSOS FISDMDF

RUBRO	MONTO	PORCENTAJE(%)
AGUA Y SANEAMIENTO	3,380,768.48	14.22%
EDUCACIÓN	2,808,190.73	11.81%
SALUD	0.00	%
URBANIZACIÓN	3,309,293.58	13.92%
VIVIENDA	14,271,439.22	60.04%
OTROS PROYECTOS	0.00	%
<b>SUBTOTAL DE INVERSIONES</b>	<b>23,769,692.01</b>	<b>100.00%</b>
GASTOS INDIRECTOS	0.00	0.00%
PRODIM	0.00	0.00%
<b>SUBTOTAL G.I. + PRODIM</b>	<b>0.00</b>	<b>0.00%</b>
<b>TOTAL REPORTADO FISDMDF</b>	<b>23,769,692.01</b>	<b>100%</b>
<b>% FISDMDF EJERCIDO CON RESPECTO A FISDMDF TOTAL</b>		<b>97.69%</b>



## TIPO DE INVERSIONES REALIZADAS

(POR CARENCIA SOCIAL)

### TIPO DE INVERSIONES REALIZADAS CON RECURSOS FISDMDF

CARENCIA SOCIAL	MONTO	PORCENTAJE(%)
ALIMENTACION	200,000.00	0.84%
SERV. SALUD	0.00	%
VIVIENDA	12,805,950.18	53.88%
EDUCACION	2,608,190.73	10.97%
SERV. BASICOS	4,846,257.52	20.39%
NO APLICA	3,309,293.58	13.92%
<b>SUBTOTAL DE INVERSIONES</b>	<b>23,769,692.01</b>	<b>100.00%</b>
GASTOS INDIRECTOS	0.00	0.00%
PRODIM	0.00	0.00%
<b>SUBTOTAL G.I. + PRODIM</b>	<b>0.00</b>	<b>0.00%</b>
<b>TOTAL REPORTADO FISDMDF</b>	<b>23,769,692.01</b>	<b>100%</b>
<b>% FISDMDF EJERCIDO CON RESPECTO A FISDMDF TOTAL</b>		<b>97.69%</b>

**TOTAL DE PROYECTOS: 60**



SEDESOL

SECRETARÍA DE  
DESARROLLO SOCIAL



## FONDO DE APORTACIONES PARA LA INFRAESTRUCTURA SOCIAL

FAIS 2018

---

**A NIVEL MUNICIPAL PARA VERACRUZ DE IGNACIO DE LA LLAVE,  
GUTIÉRREZ ZAMORA**

**CORTE AL 31 DE DICIEMBRE DE 2018 A LAS 23:59**

**FONDO DE APORTACIONES PARA LA INFRAESTRUCTURA SOCIAL  
MUNICIPAL Y DE LAS DEMARCACIONES TERRITORIALES DEL  
DISTRITO FEDERAL**

---

FISMDF 2018



## DISTRIBUCIÓN DE LA INVERSIÓN - ENTIDAD

(ASIGNADA, REPORTADA Y POR EJERCER)



● Inversión por Ejercer ● Inversión Reportada

Inversión Asignada

\$ 23,335,465.21



Crédito BANOBRAS

\$ 0.00



Deuda BANOBRAS

\$ 0.00



Recursos Disponibles

\$ 23,335,465.21

Monto Reportado

\$ 23,335,465.00



**23**

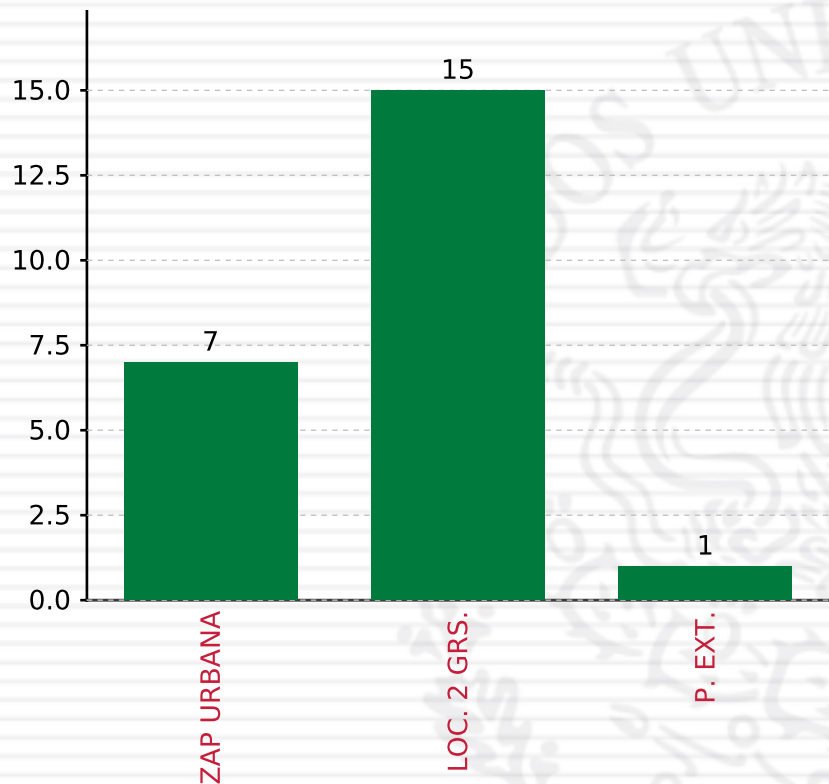
**PROYECTOS REALIZADOS**

**FISMDF**

**1**



**MUNICIPIOS  
REPORTARON**



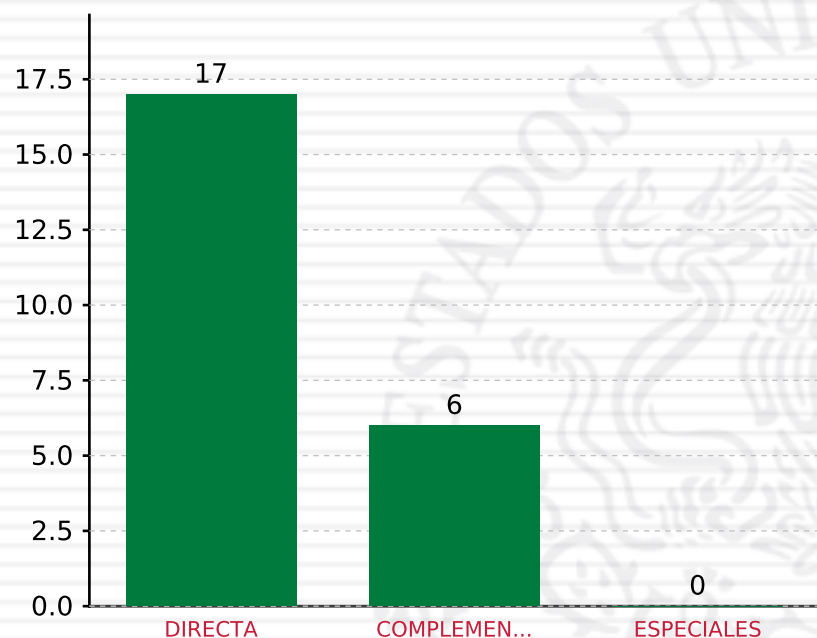
**TOTAL DE PROYECTOS: 23**

## TIPO DE INVERSIONES REALIZADAS

(POR FOCALIZACIÓN)

### TIPO DE INVERSIONES REALIZADAS CON RECURSOS FISMDF

FOCALIZACIÓN	MONTO	PORCENTAJE(%)
ZAP URBANA	9,100,574.20	39.00%
LOC. 2 GRS.	13,764,890.80	58.99%
P. EXT.	470,000.00	2.01%
<b>SUBTOTAL DE INVERSIONES</b>	<b>23,335,465.00</b>	<b>100.00%</b>
GASTOS INDIRECTOS	0.00	0.00%
PRODIM	0.00	0.00%
<b>SUBTOTAL G.I. + PRODIM</b>	<b>0.00</b>	<b>0.00%</b>
<b>TOTAL REPORTADO FISMDF</b>	<b>23,335,465.00</b>	<b>100%</b>
<b>% FISMDF EJERCIDO CON RESPECTO A FISMDF TOTAL</b>		<b>100.00%</b>



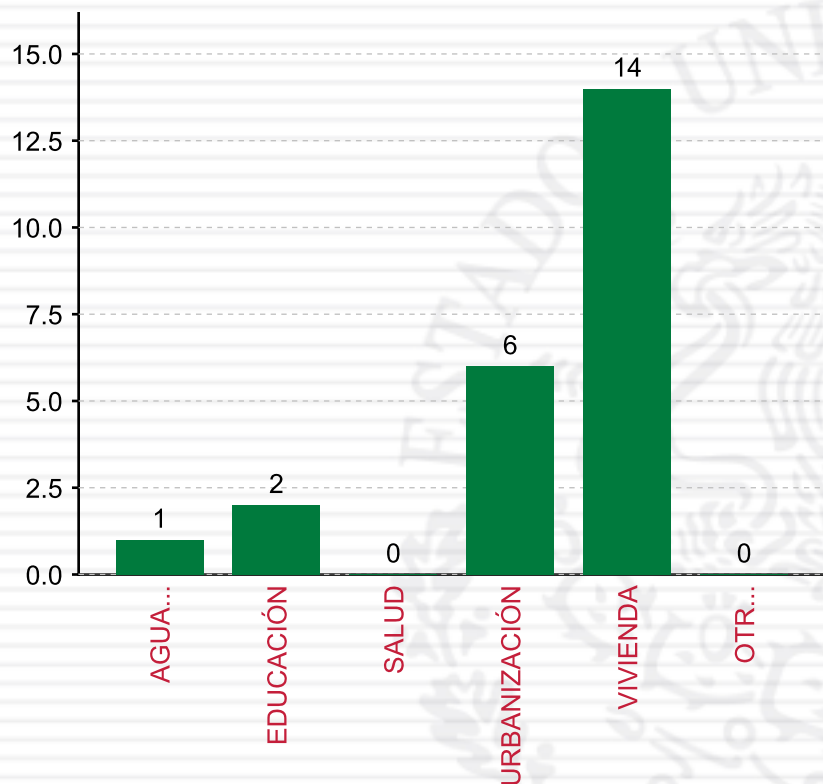
**TOTAL DE PROYECTOS: 23**

## TIPO DE INVERSIONES REALIZADAS

(POR INCIDENCIA)

### TIPO DE INVERSIONES REALIZADAS CON RECURSOS FISDMDF

TIPO	MONTO	PORCENTAJE(%)
DIRECTA	19,107,569.52	81.88%
COMPLEMENTARIA	4,227,895.48	18.12%
ESPECIALES	0.00	0.00%
<b>SUBTOTAL DE INVERSIONES</b>	<b>23,335,465.00</b>	<b>100.00%</b>
GASTOS INDIRECTOS	0.00	0.00%
PRODIM	0.00	0.00%
<b>SUBTOTAL G.I. + PRODIM</b>	<b>0.00</b>	<b>0.00%</b>
<b>TOTAL REPORTADO FISDMDF</b>	<b>23,335,465.00</b>	<b>100%</b>
<b>% FISDMDF EJERCIDO CON RESPECTO A FISDMDF TOTAL</b>		<b>100.00%</b>



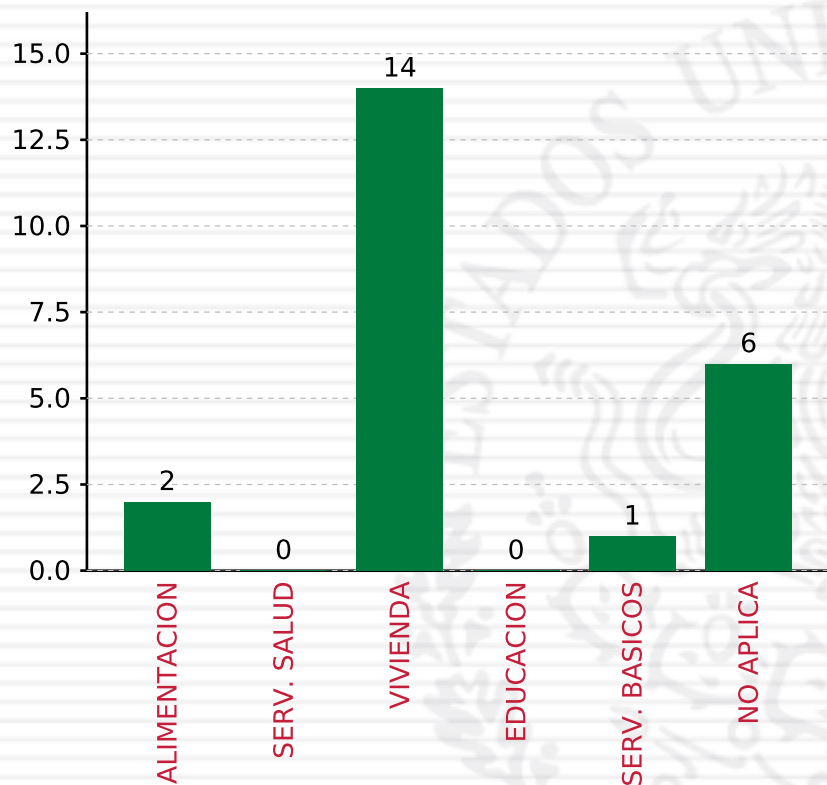
**TOTAL DE PROYECTOS: 23**

## TIPO DE INVERSIONES REALIZADAS

(POR RUBRO DE GASTO)

### TIPO DE INVERSIONES REALIZADAS CON RECURSOS FISDMDF

RUBRO	MONTO	PORCENTAJE(%)
AGUA Y SANEAMIENTO	470,000.00	2.01%
EDUCACIÓN	600,000.00	2.57%
SALUD	0.00	%
URBANIZACIÓN	4,227,895.48	18.12%
VIVIENDA	18,037,569.52	77.30%
OTROS PROYECTOS	0.00	%
<b>SUBTOTAL DE INVERSIONES</b>	<b>23,335,465.00</b>	<b>100.00%</b>
GASTOS INDIRECTOS	0.00	0.00%
PRODIM	0.00	0.00%
<b>SUBTOTAL G.I. + PRODIM</b>	<b>0.00</b>	<b>0.00%</b>
<b>TOTAL REPORTADO FISDMDF</b>	<b>23,335,465.00</b>	<b>100%</b>
<b>% FISDMDF EJERCIDO CON RESPECTO A FISDMDF TOTAL</b>		<b>100.00%</b>



**TOTAL DE PROYECTOS: 23**

## TIPO DE INVERSIONES REALIZADAS

(POR CARENCIA SOCIAL)

### TIPO DE INVERSIONES REALIZADAS CON RECURSOS FISDMDF

CARENCIA SOCIAL	MONTO	PORCENTAJE(%)
ALIMENTACION	600,000.00	2.57%
SERV. SALUD	0.00	%
VIVIENDA	18,037,569.52	77.30%
EDUCACION	0.00	%
SERV. BASICOS	470,000.00	2.01%
NO APLICA	4,227,895.48	18.12%
<b>SUBTOTAL DE INVERSIONES</b>	<b>23,335,465.00</b>	<b>100.00%</b>
GASTOS INDIRECTOS	0.00	0.00%
PRODIM	0.00	0.00%
<b>SUBTOTAL G.I. + PRODIM</b>	<b>0.00</b>	<b>0.00%</b>
<b>TOTAL REPORTADO FISDMDF</b>	<b>23,335,465.00</b>	<b>100%</b>
<b>% FISDMDF EJERCIDO CON RESPECTO A FISDMDF TOTAL</b>		<b>100.00%</b>



SEDESOL

SECRETARÍA DE  
DESARROLLO SOCIAL



## FONDO DE APORTACIONES PARA LA INFRAESTRUCTURA SOCIAL

FAIS 2018

---

**A NIVEL MUNICIPAL PARA VERACRUZ DE IGNACIO DE LA LLAVE,  
HUAYACOCOTLA**

**CORTE AL 31 DE DICIEMBRE DE 2018 A LAS 23:59**

**FONDO DE APORTACIONES PARA LA INFRAESTRUCTURA SOCIAL  
MUNICIPAL Y DE LAS DEMARCACIONES TERRITORIALES DEL  
DISTRITO FEDERAL**

---

FISMDF 2018



## DISTRIBUCIÓN DE LA INVERSIÓN - ENTIDAD

(ASIGNADA, REPORTADA Y POR EJERCER)



● Inversión por Ejercer ● Inversión Reportada

Inversión Asignada

\$ 40,781,183.90



Crédito BANOBRAS

\$ 0.00



Deuda BANOBRAS

\$ 0.00



Recursos Disponibles

\$ 40,781,183.90

Monto Reportado  
\$ 40,781,183.90



**80**

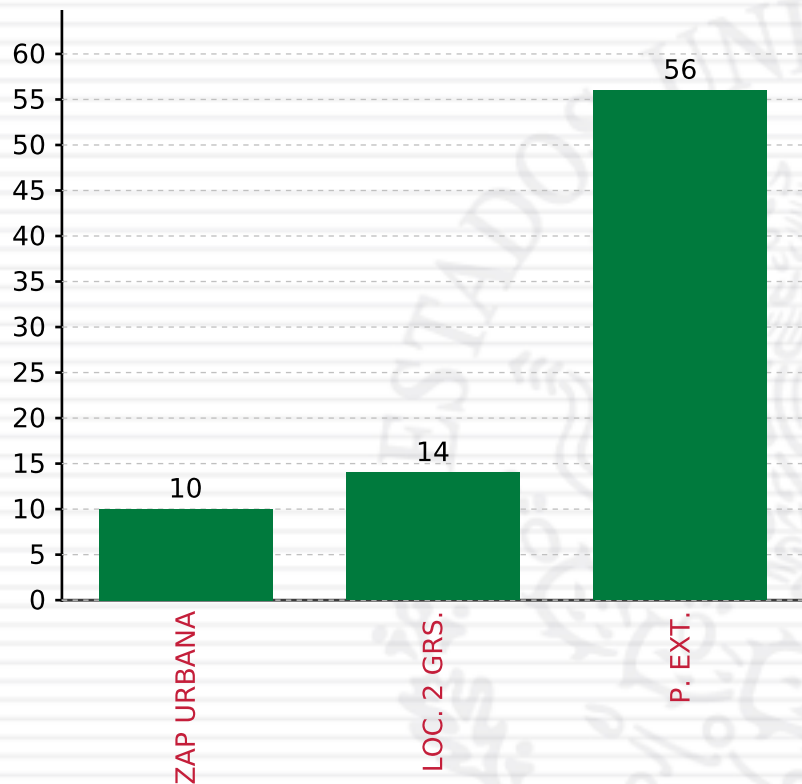
**PROYECTOS REALIZADOS**

**FISMDF**

**1**



**MUNICIPIOS  
REPORTARON**



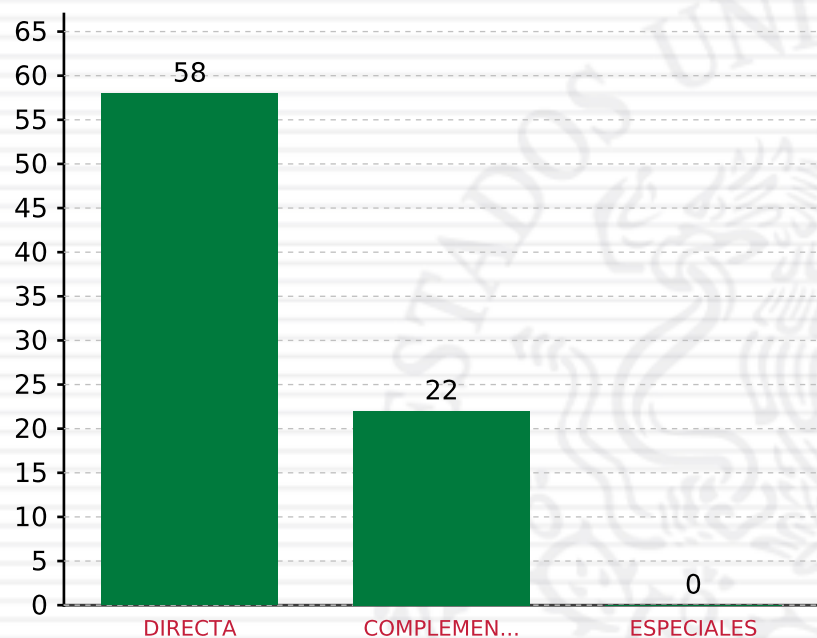
**TOTAL DE PROYECTOS: 80**

## TIPO DE INVERSIONES REALIZADAS

(POR FOCALIZACIÓN)

### TIPO DE INVERSIONES REALIZADAS CON RECURSOS FISDMDF

FOCALIZACIÓN	MONTO	PORCENTAJE(%)
ZAP URBANA	4,054,448.29	9.94%
LOC. 2 GRS.	6,699,077.49	16.43%
P. EXT.	28,969,861.11	71.04%
<b>SUBTOTAL DE INVERSIONES</b>	<b>39,723,386.89</b>	<b>97.41%</b>
GASTOS INDIRECTOS	1,057,797.01	2.59%
PRODIM	0.00	0.00%
<b>SUBTOTAL G.I. + PRODIM</b>	<b>1,057,797.01</b>	<b>2.59%</b>
<b>TOTAL REPORTADO FISDMDF</b>	<b>40,781,183.90</b>	<b>100%</b>
<b>% FISDMDF EJERCIDO CON RESPECTO A FISDMDF TOTAL</b>		<b>100.00%</b>



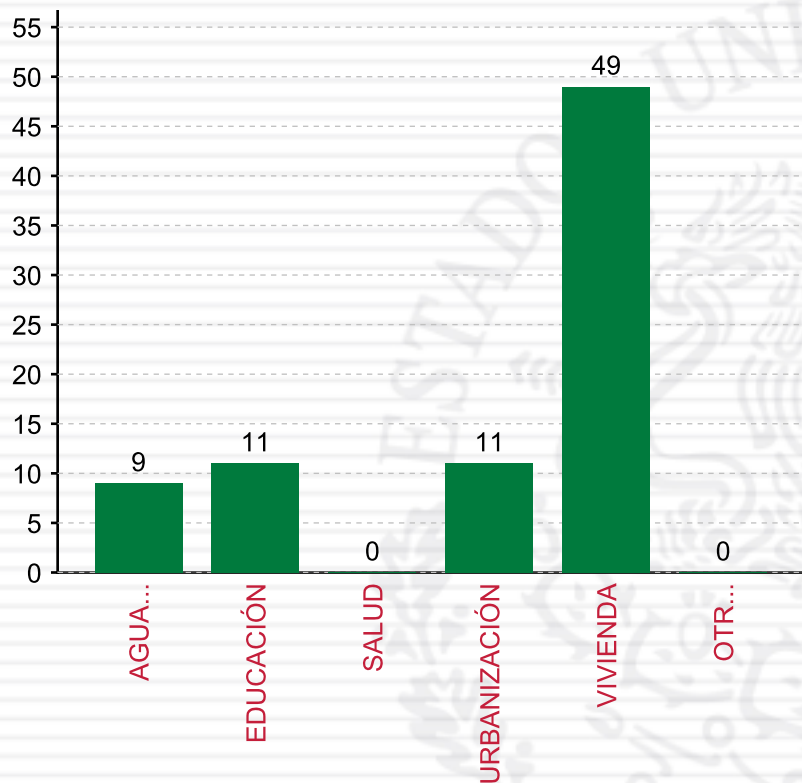
**TOTAL DE PROYECTOS: 80**

## TIPO DE INVERSIONES REALIZADAS

(POR INCIDENCIA)

### TIPO DE INVERSIONES REALIZADAS CON RECURSOS FISDMDF

TIPO	MONTO	PORCENTAJE(%)
DIRECTA	28,567,276.49	70.05%
COMPLEMENTARIA	11,156,110.40	27.36%
ESPECIALES	0.00	0.00%
<b>SUBTOTAL DE INVERSIONES</b>	<b>39,723,386.89</b>	<b>97.41%</b>
GASTOS INDIRECTOS	1,057,797.01	2.59%
PRODIM	0.00	0.00%
<b>SUBTOTAL G.I. + PRODIM</b>	<b>1,057,797.01</b>	<b>2.59%</b>
<b>TOTAL REPORTADO FISDMDF</b>	<b>40,781,183.90</b>	<b>100%</b>
<b>% FISDMDF EJERCIDO CON RESPECTO A FISDMDF TOTAL</b>		<b>100.00%</b>



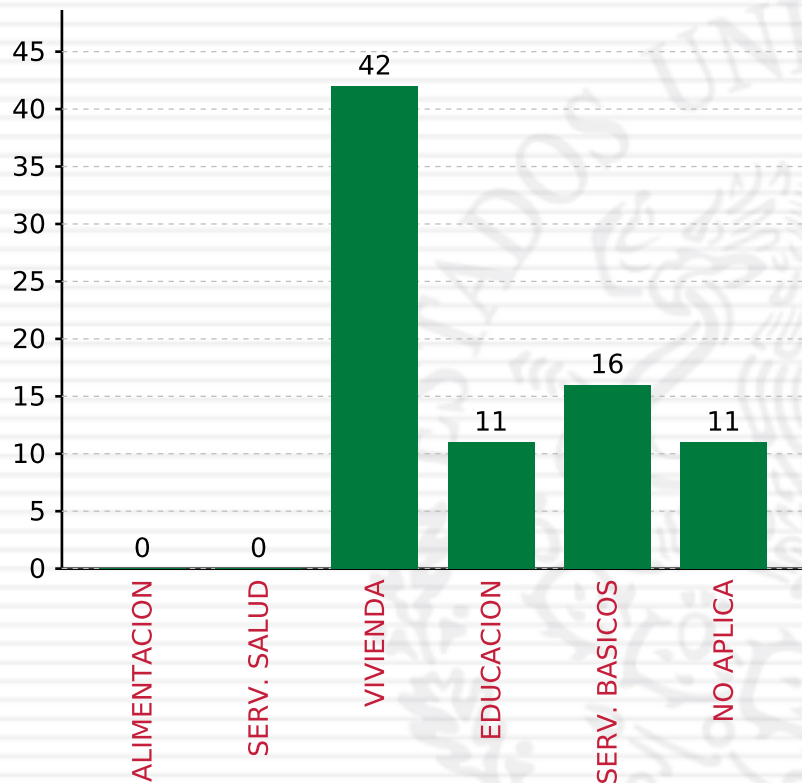
**TOTAL DE PROYECTOS: 80**

## TIPO DE INVERSIONES REALIZADAS

(POR RUBRO DE GASTO)

### TIPO DE INVERSIONES REALIZADAS CON RECURSOS FISDMDF

RUBRO	MONTO	PORCENTAJE(%)
AGUA Y SANEAMIENTO	12,269,239.12	30.09%
EDUCACIÓN	5,235,635.22	12.84%
SALUD	0.00	%
URBANIZACIÓN	5,920,475.18	14.52%
VIVIENDA	16,298,037.37	39.96%
OTROS PROYECTOS	0.00	%
<b>SUBTOTAL DE INVERSIONES</b>	<b>39,723,386.89</b>	<b>97.41%</b>
GASTOS INDIRECTOS	1,057,797.01	2.59%
PRODIM	0.00	0.00%
<b>SUBTOTAL G.I. + PRODIM</b>	<b>1,057,797.01</b>	<b>2.59%</b>
<b>TOTAL REPORTADO FISDMDF</b>	<b>40,781,183.90</b>	<b>100%</b>
<b>% FISDMDF EJERCIDO CON RESPECTO A FISDMDF TOTAL</b>		<b>100.00%</b>



**TOTAL DE PROYECTOS: 80**

## TIPO DE INVERSIONES REALIZADAS

(POR CARENCIA SOCIAL)

### TIPO DE INVERSIONES REALIZADAS CON RECURSOS FISDMDF

CARENCIA SOCIAL	MONTO	PORCENTAJE(%)
ALIMENTACION	0.00	%
SERV. SALUD	0.00	%
VIVIENDA	11,707,627.23	28.71%
EDUCACION	5,235,635.22	12.84%
SERV. BASICOS	16,859,649.26	41.34%
NO APLICA	5,920,475.18	14.52%
<b>SUBTOTAL DE INVERSIONES</b>	<b>39,723,386.89</b>	<b>97.41%</b>
GASTOS INDIRECTOS	1,057,797.01	2.59%
PRODIM	0.00	0.00%
<b>SUBTOTAL G.I. + PRODIM</b>	<b>1,057,797.01</b>	<b>2.59%</b>
<b>TOTAL REPORTADO FISDMDF</b>	<b>40,781,183.90</b>	<b>100%</b>
<b>% FISDMDF EJERCIDO CON RESPECTO A FISDMDF TOTAL</b>		<b>100.00%</b>



SEDESOL

SECRETARÍA DE  
DESARROLLO SOCIAL



## FONDO DE APORTACIONES PARA LA INFRAESTRUCTURA SOCIAL

FAIS 2018

---

**A NIVEL MUNICIPAL PARA VERACRUZ DE IGNACIO DE LA LLAVE,  
IGNACIO DE LA LLAVE**

**CORTE AL 31 DE DICIEMBRE DE 2018 A LAS 23:59**

**FONDO DE APORTACIONES PARA LA INFRAESTRUCTURA SOCIAL  
MUNICIPAL Y DE LAS DEMARCACIONES TERRITORIALES DEL  
DISTRITO FEDERAL**

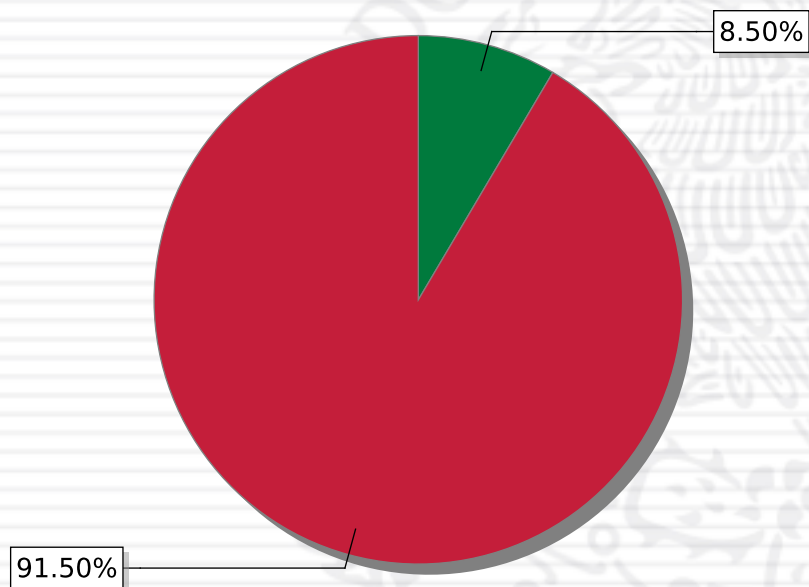
---

FISMDF 2018



## DISTRIBUCIÓN DE LA INVERSIÓN - ENTIDAD

(ASIGNADA, REPORTADA Y POR EJERCER)



● Inversión por Ejercer ● Inversión Reportada

Inversión Asignada

\$ 20,235,671.30



Crédito BANOBRAS

\$ 0.00



Deuda BANOBRAS

\$ 0.00



Recursos Disponibles

\$ 20,235,671.30

Monto Reportado

\$ 18,514,972.25



**29**

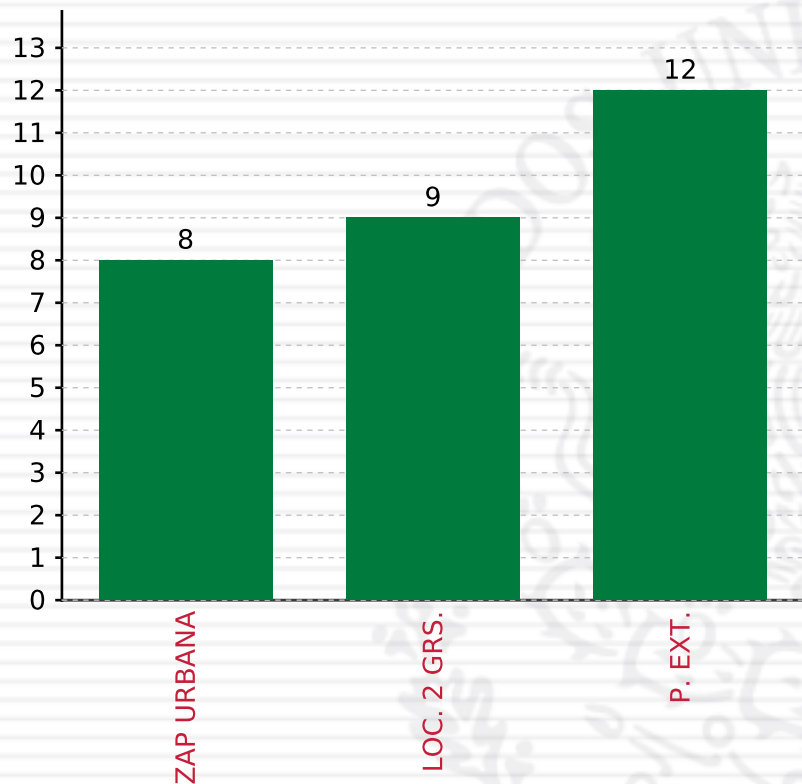
**PROYECTOS REALIZADOS**

**FISMDF**

**1**



**MUNICIPIOS  
REPORTARON**



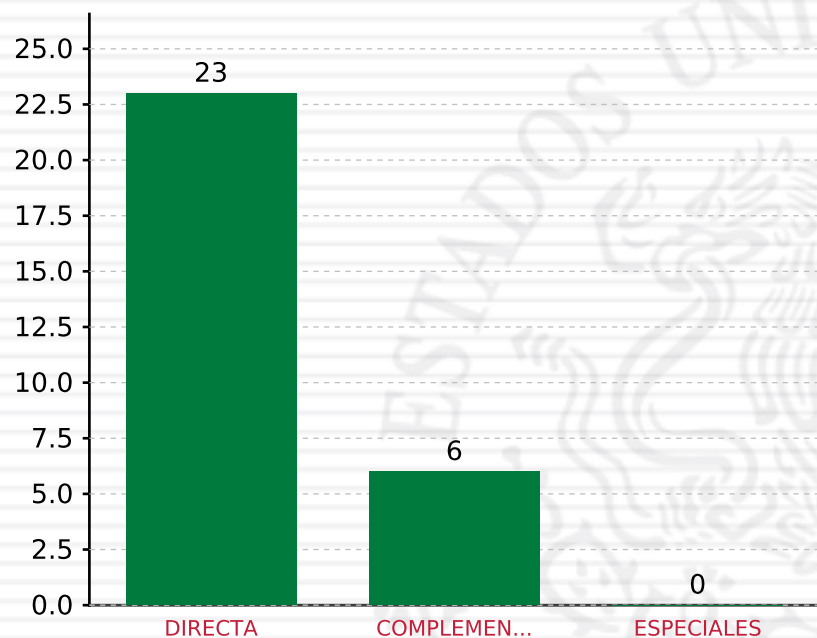
**TOTAL DE PROYECTOS: 29**

## TIPO DE INVERSIONES REALIZADAS

(POR FOCALIZACIÓN)

### TIPO DE INVERSIONES REALIZADAS CON RECURSOS FISDMDF

FOCALIZACIÓN	MONTO	PORCENTAJE(%)
ZAP URBANA	6,764,683.00	36.54%
LOC. 2 GRS.	4,662,057.75	25.18%
P. EXT.	6,688,231.50	36.12%
<b>SUBTOTAL DE INVERSIONES</b>	<b>18,114,972.25</b>	<b>97.84%</b>
GASTOS INDIRECTOS	400,000.00	2.16%
PRODIM	0.00	0.00%
<b>SUBTOTAL G.I. + PRODIM</b>	<b>400,000.00</b>	<b>2.16%</b>
<b>TOTAL REPORTADO FISDMDF</b>	<b>18,514,972.25</b>	<b>100%</b>
<b>% FISDMDF EJERCIDO CON RESPECTO A FISDMDF TOTAL</b>		<b>91.50%</b>



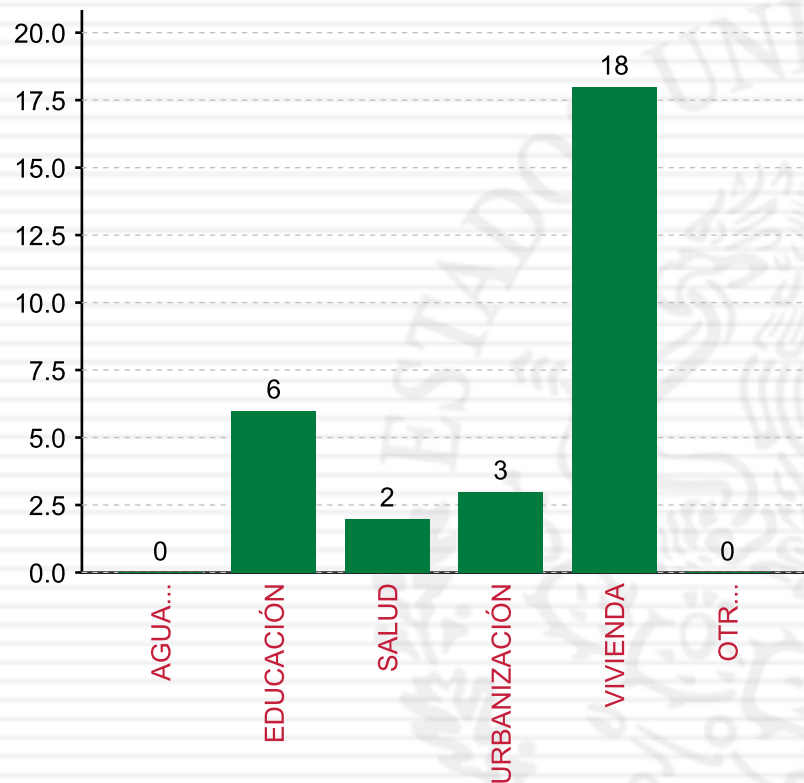
**TOTAL DE PROYECTOS: 29**

## TIPO DE INVERSIONES REALIZADAS

(POR INCIDENCIA)

### TIPO DE INVERSIONES REALIZADAS CON RECURSOS FISMDF

TIPO	MONTO	PORCENTAJE(%)
DIRECTA	14,164,969.70	76.51%
COMPLEMENTARIA	3,950,002.55	21.33%
ESPECIALES	0.00	0.00%
<b>SUBTOTAL DE INVERSIONES</b>	<b>18,114,972.25</b>	<b>97.84%</b>
GASTOS INDIRECTOS	400,000.00	2.16%
PRODIM	0.00	0.00%
<b>SUBTOTAL G.I. + PRODIM</b>	<b>400,000.00</b>	<b>2.16%</b>
<b>TOTAL REPORTADO FISMDF</b>	<b>18,514,972.25</b>	<b>100%</b>
<b>% FISMDF EJERCIDO CON RESPECTO A FISMDF TOTAL</b>		<b>91.50%</b>



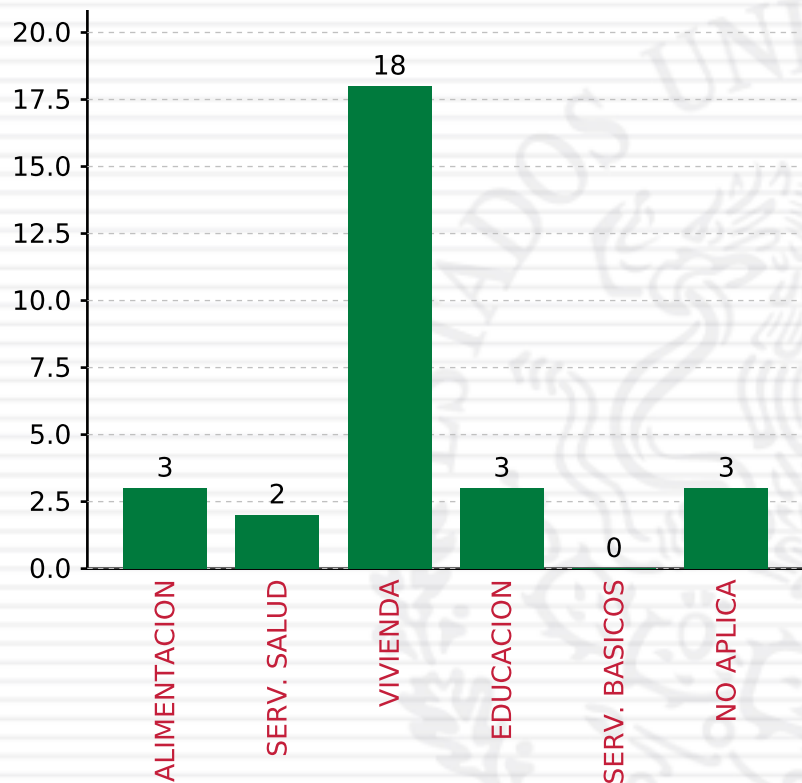
**TOTAL DE PROYECTOS: 29**

## TIPO DE INVERSIONES REALIZADAS

(POR RUBRO DE GASTO)

### TIPO DE INVERSIONES REALIZADAS CON RECURSOS FISDMDF

RUBRO	MONTO	PORCENTAJE(%)
AGUA Y SANEAMIENTO	0.00	%
EDUCACIÓN	3,062,819.80	16.54%
SALUD	2,910,340.45	15.72%
URBANIZACIÓN	1,900,000.00	10.26%
VIVIENDA	10,241,812.00	55.32%
OTROS PROYECTOS	0.00	%
<b>SUBTOTAL DE INVERSIONES</b>	<b>18,114,972.25</b>	<b>97.84%</b>
GASTOS INDIRECTOS	400,000.00	2.16%
PRODIM	0.00	0.00%
<b>SUBTOTAL G.I. + PRODIM</b>	<b>400,000.00</b>	<b>2.16%</b>
<b>TOTAL REPORTADO FISDMDF</b>	<b>18,514,972.25</b>	<b>100%</b>
<b>% FISDMDF EJERCIDO CON RESPECTO A FISDMDF TOTAL</b>		<b>91.50%</b>



**TOTAL DE PROYECTOS: 29**

## TIPO DE INVERSIONES REALIZADAS

(POR CARENCIA SOCIAL)

TIPO DE INVERSIONES REALIZADAS CON RECURSOS FISDMDF		
CARENCIA SOCIAL	MONTO	PORCENTAJE(%)
ALIMENTACION	1,012,817.25	5.47%
SERV. SALUD	2,910,340.45	15.72%
VIVIENDA	10,241,812.00	55.32%
EDUCACION	2,050,002.55	11.07%
SERV. BASICOS	0.00	%
NO APLICA	1,900,000.00	10.26%
<b>SUBTOTAL DE INVERSIONES</b>	<b>18,114,972.25</b>	<b>97.84%</b>
GASTOS INDIRECTOS	400,000.00	2.16%
PRODIM	0.00	0.00%
<b>SUBTOTAL G.I. + PRODIM</b>	<b>400,000.00</b>	<b>2.16%</b>
<b>TOTAL REPORTADO FISDMDF</b>	<b>18,514,972.25</b>	<b>100%</b>
<b>% FISDMDF EJERCIDO CON RESPECTO A FISDMDF TOTAL</b>		<b>91.50%</b>



SEDESOL

SECRETARÍA DE  
DESARROLLO SOCIAL



## FONDO DE APORTACIONES PARA LA INFRAESTRUCTURA SOCIAL

FAIS 2018

---

**A NIVEL MUNICIPAL PARA VERACRUZ DE IGNACIO DE LA LLAVE,  
LERDO DE TEJADA**

**CORTE AL 31 DE DICIEMBRE DE 2018 A LAS 23:59**

**FONDO DE APORTACIONES PARA LA INFRAESTRUCTURA SOCIAL  
MUNICIPAL Y DE LAS DEMARCACIONES TERRITORIALES DEL  
DISTRITO FEDERAL**

---

FISMDF 2018



## DISTRIBUCIÓN DE LA INVERSIÓN - ENTIDAD

(ASIGNADA, REPORTADA Y POR EJERCER)



● Inversión por Ejercer ● Inversión Reportada

Inversión Asignada

\$ 10,923,152.33



Crédito BANOBRAS

\$ 0.00



Deuda BANOBRAS

\$ 0.00



Recursos Disponibles

\$ 10,923,152.33

Monto Reportado  
\$ 10,923,152.33



**12**

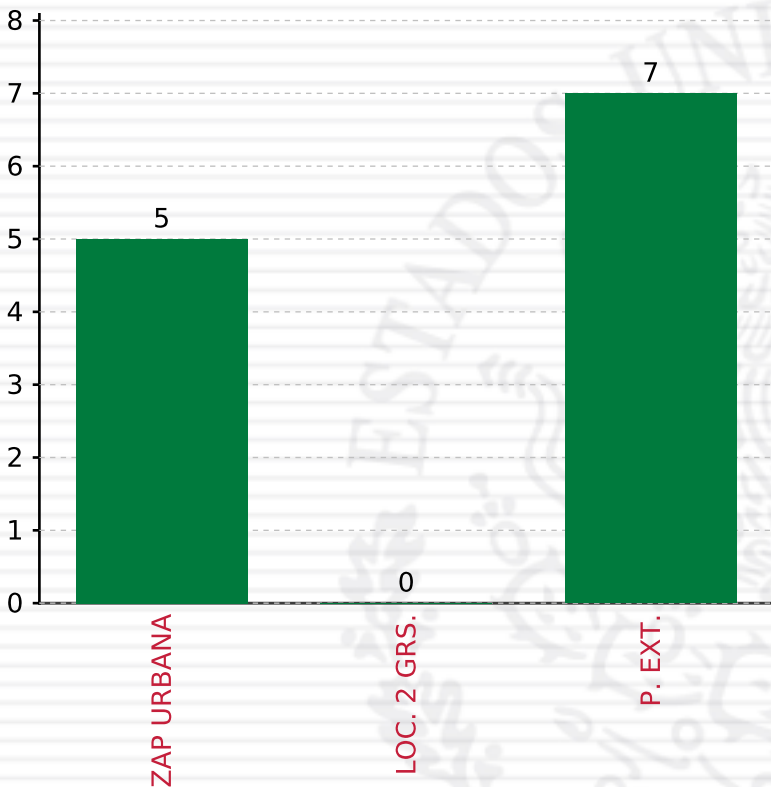
**PROYECTOS REALIZADOS**

**FISMDF**

**1**



**MUNICIPIOS  
REPORTARON**



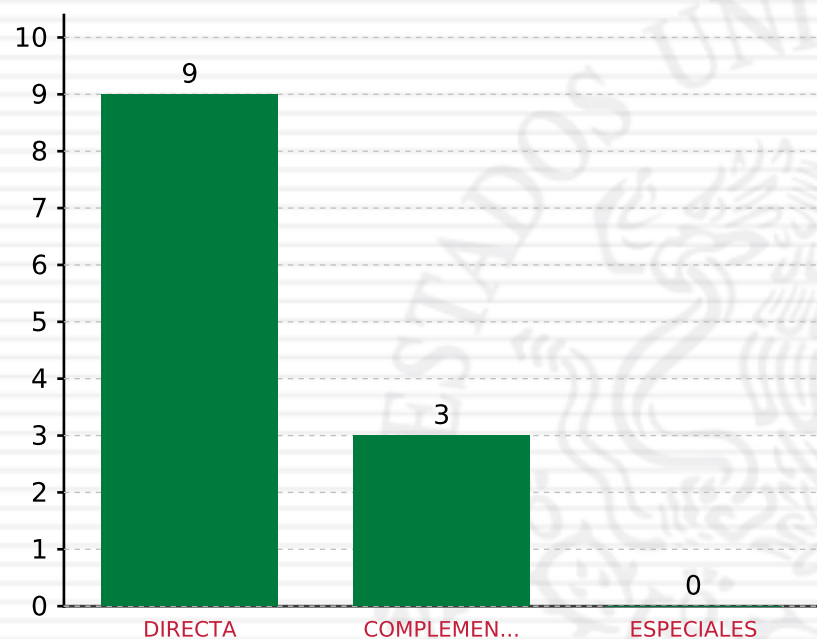
## TIPO DE INVERSIONES REALIZADAS

(POR FOCALIZACIÓN)

### TIPO DE INVERSIONES REALIZADAS CON RECURSOS FISDMDF

FOCALIZACIÓN	MONTO	PORCENTAJE(%)
ZAP URBANA	5,230,416.22	47.88%
LOC. 2 GRS.	0.00	0.00%
P. EXT.	5,146,578.51	47.12%
<b>SUBTOTAL DE INVERSIONES</b>	<b>10,376,994.73</b>	<b>95.00%</b>
GASTOS INDIRECTOS	327,694.56	3.00%
PRODIM	218,463.04	2.00%
<b>SUBTOTAL G.I. + PRODIM</b>	<b>546,157.60</b>	<b>5.00%</b>
<b>TOTAL REPORTADO FISDMDF</b>	<b>10,923,152.33</b>	<b>100%</b>
<b>% FISDMDF EJERCIDO CON RESPECTO A FISDMDF TOTAL</b>		<b>100.00%</b>

**TOTAL DE PROYECTOS: 12**



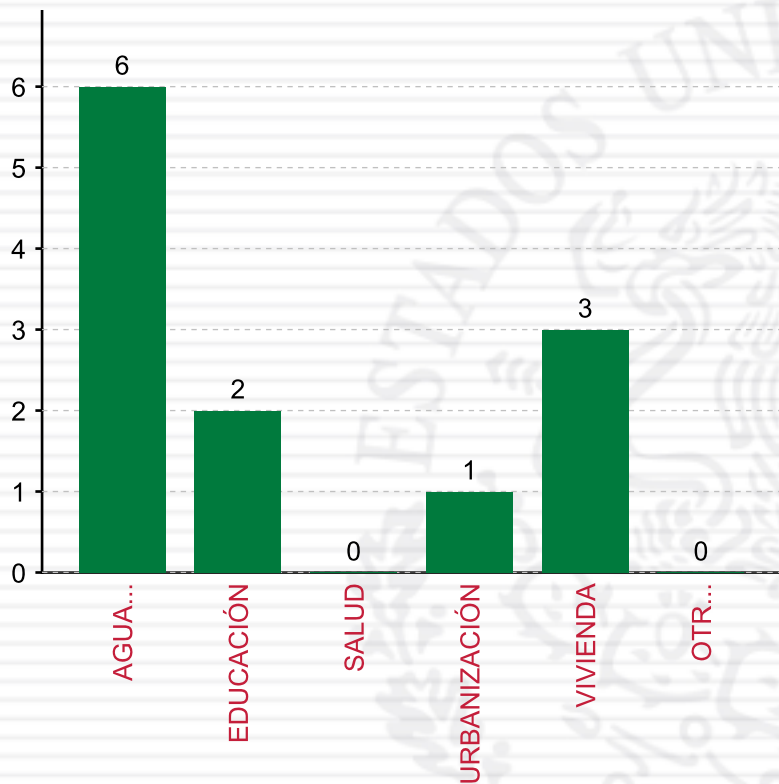
**TOTAL DE PROYECTOS: 12**

## TIPO DE INVERSIONES REALIZADAS

(POR INCIDENCIA)

### TIPO DE INVERSIONES REALIZADAS CON RECURSOS FISMDF

TIPO	MONTO	PORCENTAJE(%)
DIRECTA	8,557,530.08	78.34%
COMPLEMENTARIA	1,819,464.65	16.66%
ESPECIALES	0.00	0.00%
<b>SUBTOTAL DE INVERSIONES</b>	<b>10,376,994.73</b>	<b>95.00%</b>
GASTOS INDIRECTOS	327,694.56	3.00%
PRODIM	218,463.04	2.00%
<b>SUBTOTAL G.I. + PRODIM</b>	<b>546,157.60</b>	<b>5.00%</b>
<b>TOTAL REPORTADO FISMDF</b>	<b>10,923,152.33</b>	<b>100%</b>
<b>% FISMDF EJERCIDO CON RESPECTO A FISMDF TOTAL</b>		<b>100.00%</b>

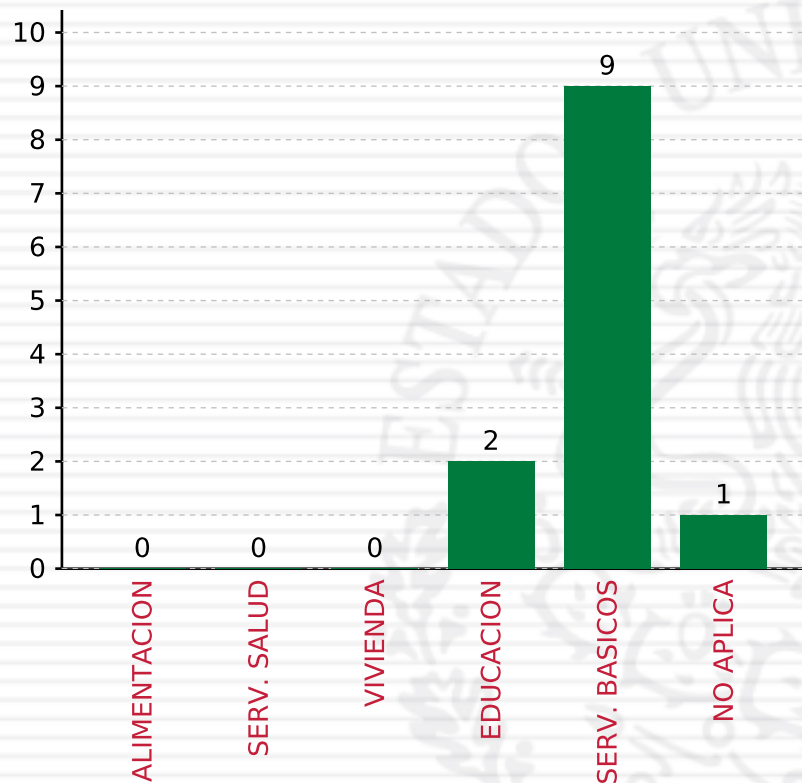


**TOTAL DE PROYECTOS: 12**

## TIPO DE INVERSIONES REALIZADAS

(POR RUBRO DE GASTO)

TIPO DE INVERSIONES REALIZADAS CON RECURSOS FISDMDF		
RUBRO	MONTO	PORCENTAJE(%)
AGUA Y SANEAMIENTO	6,084,402.05	55.70%
EDUCACIÓN	654,950.00	6.00%
SALUD	0.00	%
URBANIZACIÓN	1,164,514.65	10.66%
VIVIENDA	2,473,128.03	22.64%
OTROS PROYECTOS	0.00	%
<b>SUBTOTAL DE INVERSIONES</b>	<b>10,376,994.73</b>	<b>95.00%</b>
GASTOS INDIRECTOS	327,694.56	3.00%
PRODIM	218,463.04	2.00%
<b>SUBTOTAL G.I. + PRODIM</b>	<b>546,157.60</b>	<b>5.00%</b>
<b>TOTAL REPORTADO FISDMDF</b>	<b>10,923,152.33</b>	<b>100%</b>
<b>% FISDMDF EJERCIDO CON RESPECTO A FISDMDF TOTAL</b>		<b>100.00%</b>



**TOTAL DE PROYECTOS: 12**

## TIPO DE INVERSIONES REALIZADAS

(POR CARENCIA SOCIAL)

### TIPO DE INVERSIONES REALIZADAS CON RECURSOS FISDMDF

CARENCIA SOCIAL	MONTO	PORCENTAJE(%)
ALIMENTACION	0.00	%
SERV. SALUD	0.00	%
VIVIENDA	0.00	%
EDUCACION	654,950.00	6.00%
SERV. BASICOS	8,557,530.08	78.34%
NO APLICA	1,164,514.65	10.66%
<b>SUBTOTAL DE INVERSIONES</b>	<b>10,376,994.73</b>	<b>95.00%</b>
GASTOS INDIRECTOS	327,694.56	3.00%
PRODIM	218,463.04	2.00%
<b>SUBTOTAL G.I. + PRODIM</b>	<b>546,157.60</b>	<b>5.00%</b>
<b>TOTAL REPORTADO FISDMDF</b>	<b>10,923,152.33</b>	<b>100%</b>
<b>% FISDMDF EJERCIDO CON RESPECTO A FISDMDF TOTAL</b>		<b>100.00%</b>





## **FONDO DE APORTACIONES PARA LA INFRAESTRUCTURA SOCIAL**

FAIS 2018

---

**A NIVEL MUNICIPAL PARA VERACRUZ DE IGNACIO DE LA LLAVE,  
MIAHUATLÁN**

**CORTE AL 31 DE DICIEMBRE DE 2018 A LAS 23:59**

**FONDO DE APORTACIONES PARA LA INFRAESTRUCTURA SOCIAL  
MUNICIPAL Y DE LAS DEMARCACIONES TERRITORIALES DEL  
DISTRITO FEDERAL**

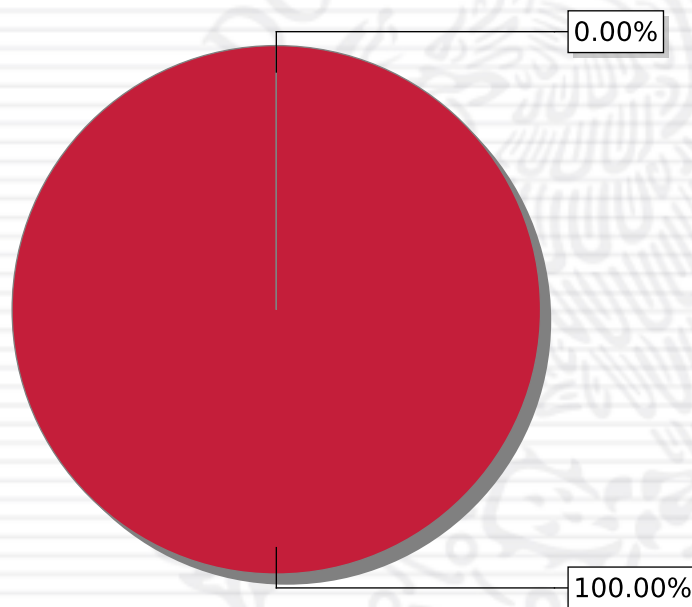
---

FISMDF 2018



## DISTRIBUCIÓN DE LA INVERSIÓN - ENTIDAD

(ASIGNADA, REPORTADA Y POR EJERCER)



● Inversión por Ejercer ● Inversión Reportada

Inversión Asignada

\$ 5,663,697.48



Crédito BANOBRAS

\$ 0.00



Deuda BANOBRAS

\$ 0.00



Recursos Disponibles

\$ 5,663,697.48

Monto Reportado

\$ 5,663,697.48



**11**

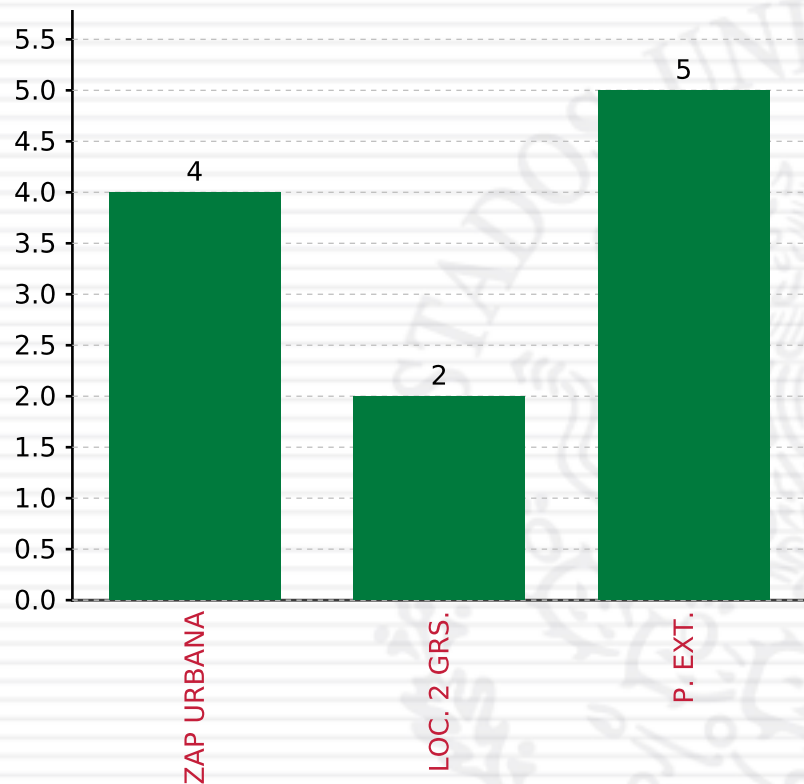
**PROYECTOS REALIZADOS**

**FISMDF**

**1**



**MUNICIPIOS  
REPORTARON**



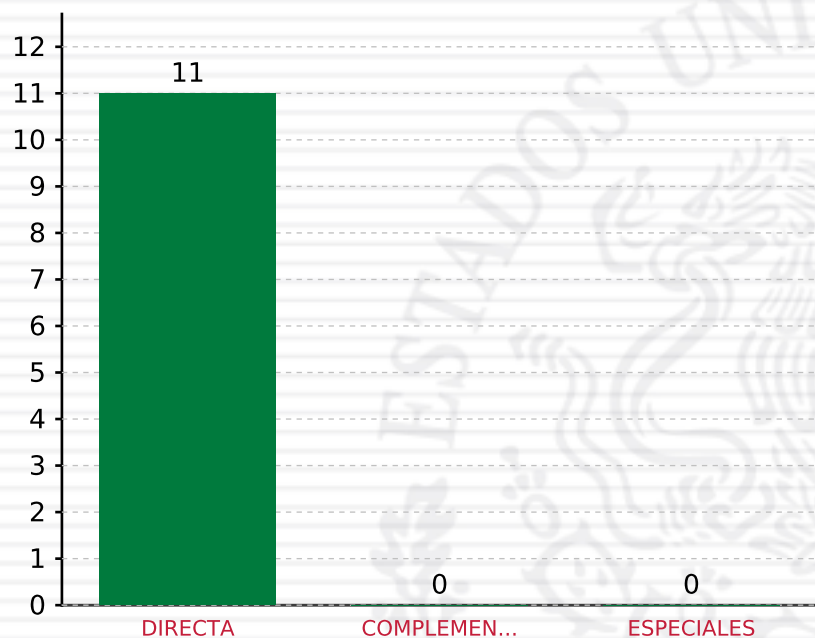
**TOTAL DE PROYECTOS: 11**

## TIPO DE INVERSIONES REALIZADAS

(POR FOCALIZACIÓN)

### TIPO DE INVERSIONES REALIZADAS CON RECURSOS FISDMDF

FOCALIZACIÓN	MONTO	PORCENTAJE(%)
ZAP URBANA	2,831,848.48	50.00%
LOC. 2 GRS.	809,099.72	14.29%
P. EXT.	2,022,749.28	35.71%
<b>SUBTOTAL DE INVERSIONES</b>	<b>5,663,697.48</b>	<b>100.00%</b>
GASTOS INDIRECTOS	0.00	0.00%
PRODIM	0.00	0.00%
<b>SUBTOTAL G.I. + PRODIM</b>	<b>0.00</b>	<b>0.00%</b>
<b>TOTAL REPORTADO FISDMDF</b>	<b>5,663,697.48</b>	<b>100%</b>
<b>% FISDMDF EJERCIDO CON RESPECTO A FISDMDF TOTAL</b>		<b>100.00%</b>



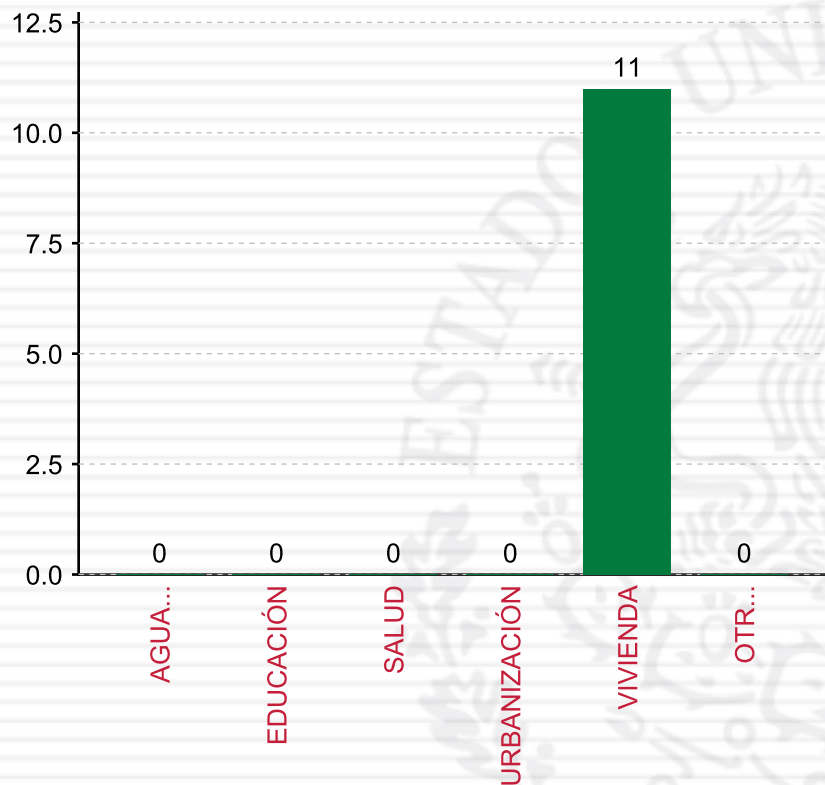
**TOTAL DE PROYECTOS: 11**

## TIPO DE INVERSIONES REALIZADAS

(POR INCIDENCIA)

### TIPO DE INVERSIONES REALIZADAS CON RECURSOS FISDMDF

TIPO	MONTO	PORCENTAJE(%)
DIRECTA	5,663,697.48	100.00%
COMPLEMENTARIA	0.00	0.00%
ESPECIALES	0.00	0.00%
<b>SUBTOTAL DE INVERSIONES</b>	<b>5,663,697.48</b>	<b>100.00%</b>
GASTOS INDIRECTOS	0.00	0.00%
PRODIM	0.00	0.00%
<b>SUBTOTAL G.I. + PRODIM</b>	<b>0.00</b>	<b>0.00%</b>
<b>TOTAL REPORTADO FISDMDF</b>	<b>5,663,697.48</b>	<b>100%</b>
<b>% FISDMDF EJERCIDO CON RESPECTO A FISDMDF TOTAL</b>		<b>100.00%</b>



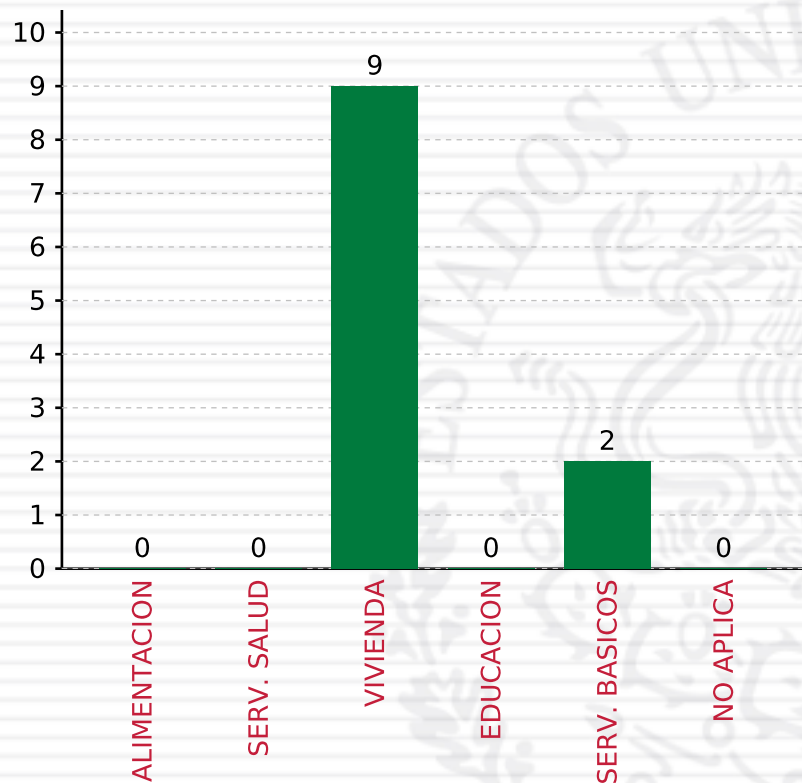
**TOTAL DE PROYECTOS: 11**

## TIPO DE INVERSIONES REALIZADAS

(POR RUBRO DE GASTO)

### TIPO DE INVERSIONES REALIZADAS CON RECURSOS FISDMDF

RUBRO	MONTO	PORCENTAJE(%)
AGUA Y SANEAMIENTO	0.00	%
EDUCACIÓN	0.00	%
SALUD	0.00	%
URBANIZACIÓN	0.00	%
VIVIENDA	5,663,697.48	100.00%
OTROS PROYECTOS	0.00	%
<b>SUBTOTAL DE INVERSIONES</b>	<b>5,663,697.48</b>	<b>100.00%</b>
GASTOS INDIRECTOS	0.00	0.00%
PRODIM	0.00	0.00%
<b>SUBTOTAL G.I. + PRODIM</b>	<b>0.00</b>	<b>0.00%</b>
<b>TOTAL REPORTADO FISDMDF</b>	<b>5,663,697.48</b>	<b>100%</b>
<b>% FISDMDF EJERCIDO CON RESPECTO A FISDMDF TOTAL</b>		<b>100.00%</b>



**TOTAL DE PROYECTOS: 11**

## TIPO DE INVERSIONES REALIZADAS

(POR CARENCIA SOCIAL)

TIPO DE INVERSIONES REALIZADAS CON RECURSOS FISDMDF		
CARENCIA SOCIAL	MONTO	PORCENTAJE(%)
ALIMENTACION	0.00	%
SERV. SALUD	0.00	%
VIVIENDA	4,854,597.78	85.71%
EDUCACION	0.00	%
SERV. BASICOS	809,099.70	14.29%
NO APLICA	0.00	%
<b>SUBTOTAL DE INVERSIONES</b>	<b>5,663,697.48</b>	<b>100.00%</b>
GASTOS INDIRECTOS	0.00	0.00%
PRODIM	0.00	0.00%
<b>SUBTOTAL G.I. + PRODIM</b>	<b>0.00</b>	<b>0.00%</b>
<b>TOTAL REPORTADO FISDMDF</b>	<b>5,663,697.48</b>	<b>100%</b>
<b>% FISDMDF EJERCIDO CON RESPECTO A FISDMDF TOTAL</b>		<b>100.00%</b>



SEDESOL

SECRETARÍA DE  
DESARROLLO SOCIAL



## FONDO DE APORTACIONES PARA LA INFRAESTRUCTURA SOCIAL

FAIS 2018

---

**A NIVEL MUNICIPAL PARA VERACRUZ DE IGNACIO DE LA LLAVE,  
MINATITLÁN**

**CORTE AL 31 DE DICIEMBRE DE 2018 A LAS 23:59**

**FONDO DE APORTACIONES PARA LA INFRAESTRUCTURA SOCIAL  
MUNICIPAL Y DE LAS DEMARCACIONES TERRITORIALES DEL  
DISTRITO FEDERAL**

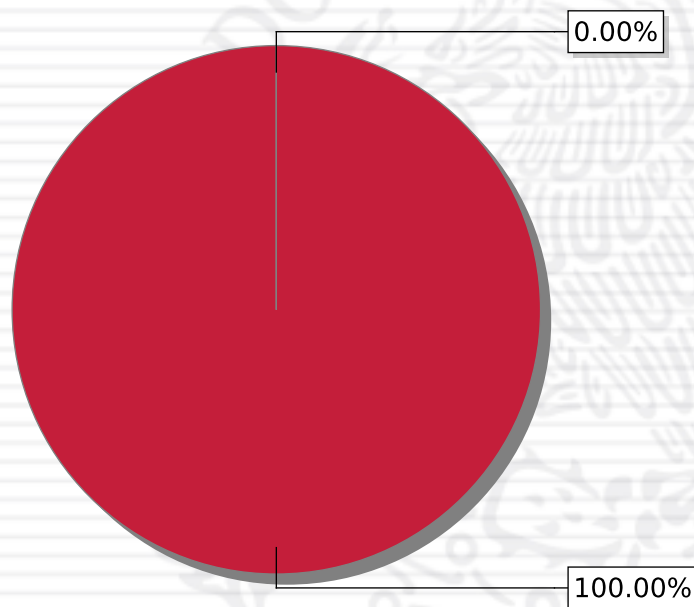
---

FISMDF 2018



## DISTRIBUCIÓN DE LA INVERSIÓN - ENTIDAD

(ASIGNADA, REPORTADA Y POR EJERCER)



● Inversión por Ejercer ● Inversión Reportada

Inversión Asignada

**\$ 108,885,048.67**



Crédito BANOBRAS

**\$ 0.00**



Deuda BANOBRAS

**\$ 0.00**



Recursos Disponibles

**\$ 108,885,048.67**

Monto Reportado

**\$ 108,885,048.67**



**71**

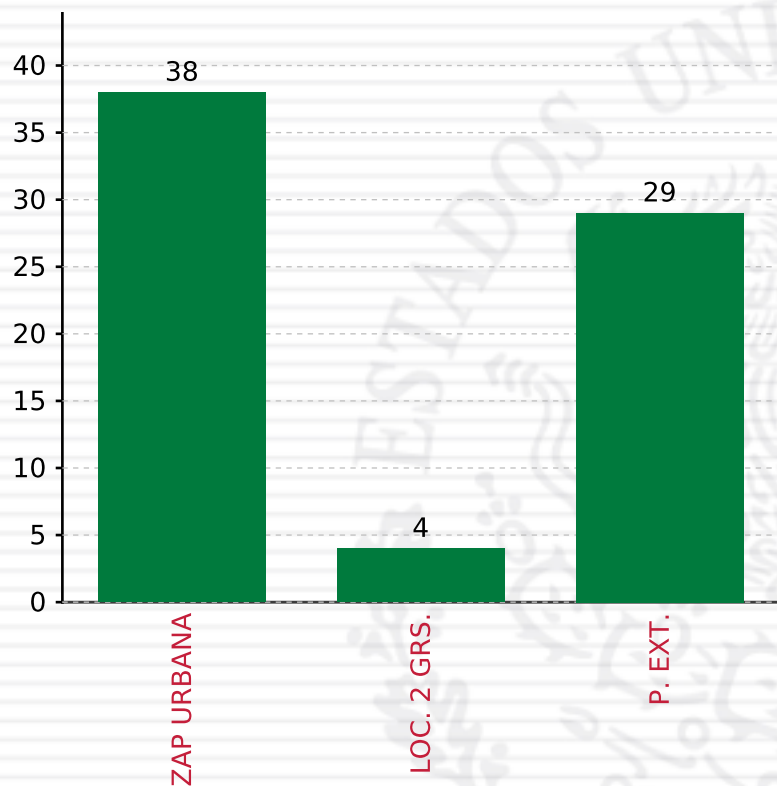
**PROYECTOS REALIZADOS**

**FISMDF**

**1**



**MUNICIPIOS  
REPORTARON**



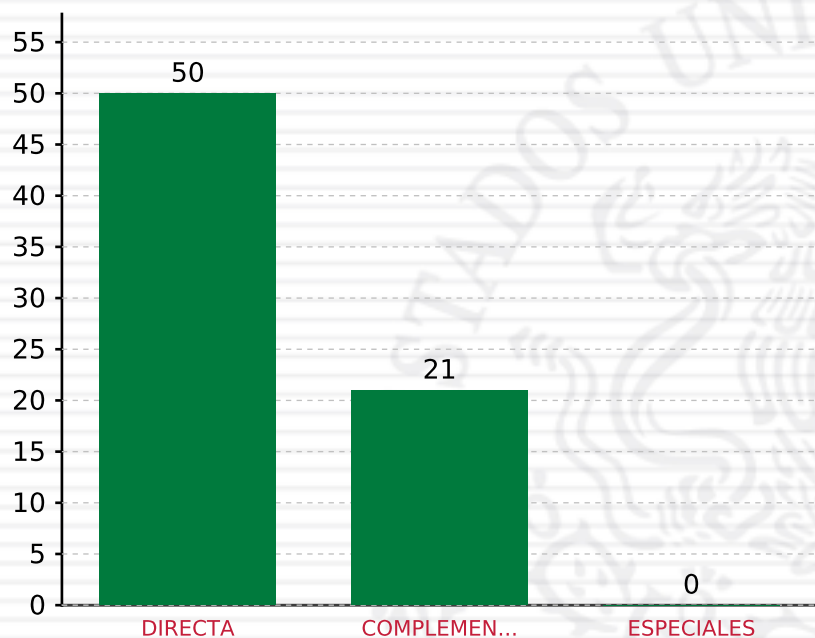
**TOTAL DE PROYECTOS: 71**

## TIPO DE INVERSIONES REALIZADAS

(POR FOCALIZACIÓN)

### TIPO DE INVERSIONES REALIZADAS CON RECURSOS FISDMDF

FOCALIZACIÓN	MONTO	PORCENTAJE(%)
ZAP URBANA	59,014,363.28	54.20%
LOC. 2 GRS.	4,815,432.95	4.42%
P. EXT.	43,755,724.51	40.19%
<b>SUBTOTAL DE INVERSIONES</b>	<b>107,585,520.74</b>	<b>98.81%</b>
GASTOS INDIRECTOS	1,299,527.93	1.19%
PRODIM	0.00	0.00%
<b>SUBTOTAL G.I. + PRODIM</b>	<b>1,299,527.93</b>	<b>1.19%</b>
<b>TOTAL REPORTADO FISDMDF</b>	<b>108,885,048.67</b>	<b>100%</b>
<b>% FISDMDF EJERCIDO CON RESPECTO A FISDMDF TOTAL</b>		<b>100.00%</b>



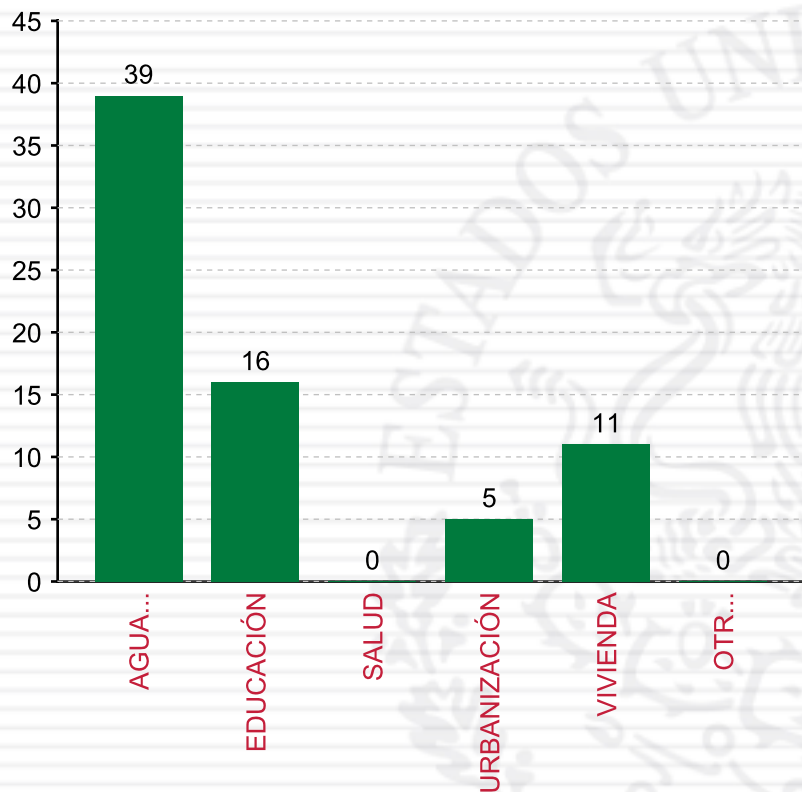
**TOTAL DE PROYECTOS: 71**

## TIPO DE INVERSIONES REALIZADAS

(POR INCIDENCIA)

### TIPO DE INVERSIONES REALIZADAS CON RECURSOS FISDMDF

TIPO	MONTO	PORCENTAJE(%)
DIRECTA	74,920,006.14	68.81%
COMPLEMENTARIA	32,665,514.60	30.00%
ESPECIALES	0.00	0.00%
<b>SUBTOTAL DE INVERSIONES</b>	<b>107,585,520.74</b>	<b>98.81%</b>
GASTOS INDIRECTOS	1,299,527.93	1.19%
PRODIM	0.00	0.00%
<b>SUBTOTAL G.I. + PRODIM</b>	<b>1,299,527.93</b>	<b>1.19%</b>
<b>TOTAL REPORTADO FISDMDF</b>	<b>108,885,048.67</b>	<b>100%</b>
<b>% FISDMDF EJERCIDO CON RESPECTO A FISDMDF TOTAL</b>		<b>100.00%</b>



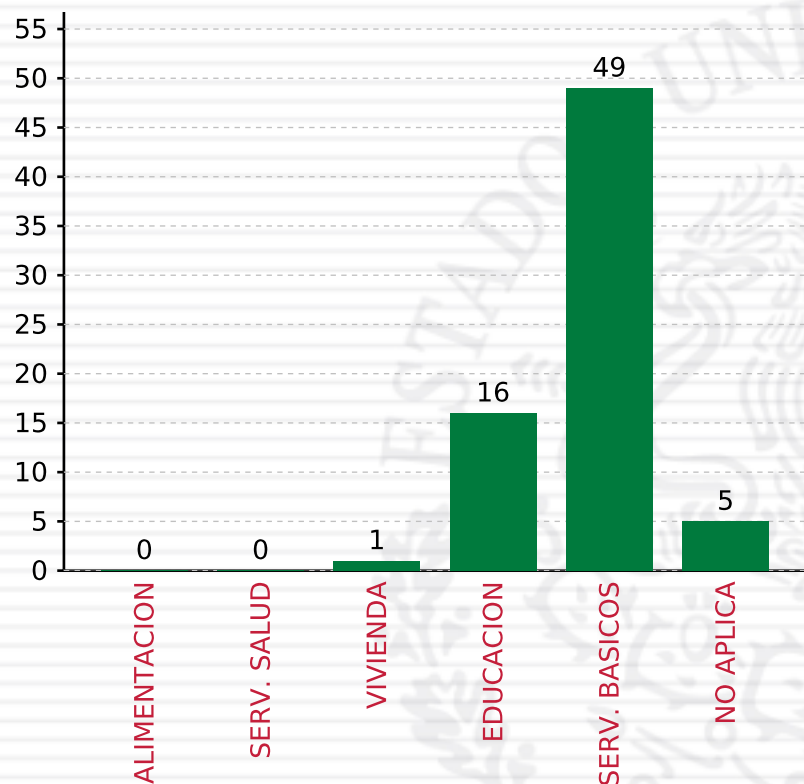
**TOTAL DE PROYECTOS: 71**

## TIPO DE INVERSIONES REALIZADAS

(POR RUBRO DE GASTO)

### TIPO DE INVERSIONES REALIZADAS CON RECURSOS FISDMDF

RUBRO	MONTO	PORCENTAJE(%)
AGUA Y SANEAMIENTO	56,680,899.63	52.06%
EDUCACIÓN	20,172,304.78	18.53%
SALUD	0.00	%
URBANIZACIÓN	12,493,209.82	11.47%
VIVIENDA	18,239,106.51	16.75%
OTROS PROYECTOS	0.00	%
<b>SUBTOTAL DE INVERSIONES</b>	<b>107,585,520.74</b>	<b>98.81%</b>
GASTOS INDIRECTOS	1,299,527.93	1.19%
PRODIM	0.00	0.00%
<b>SUBTOTAL G.I. + PRODIM</b>	<b>1,299,527.93</b>	<b>1.19%</b>
<b>TOTAL REPORTADO FISDMDF</b>	<b>108,885,048.67</b>	<b>100%</b>
<b>% FISDMDF EJERCIDO CON RESPECTO A FISDMDF TOTAL</b>		<b>100.00%</b>



## TIPO DE INVERSIONES REALIZADAS

(POR CARENCIA SOCIAL)

### TIPO DE INVERSIONES REALIZADAS CON RECURSOS FISDMDF

CARENCIA SOCIAL	MONTO	PORCENTAJE(%)
ALIMENTACION	0.00	%
SERV. SALUD	0.00	%
VIVIENDA	1,350,000.00	1.24%
EDUCACION	20,172,304.78	18.53%
SERV. BASICOS	73,570,006.14	67.57%
NO APLICA	12,493,209.82	11.47%
<b>SUBTOTAL DE INVERSIONES</b>	<b>107,585,520.74</b>	<b>98.81%</b>
GASTOS INDIRECTOS	1,299,527.93	1.19%
PRODIM	0.00	0.00%
<b>SUBTOTAL G.I. + PRODIM</b>	<b>1,299,527.93</b>	<b>1.19%</b>
<b>TOTAL REPORTADO FISDMDF</b>	<b>108,885,048.67</b>	<b>100%</b>
<b>% FISDMDF EJERCIDO CON RESPECTO A FISDMDF TOTAL</b>		<b>100.00%</b>

**TOTAL DE PROYECTOS: 71**



**SEDESOL**  
SECRETARÍA DE  
DESARROLLO SOCIAL



## **FONDO DE APORTACIONES PARA LA INFRAESTRUCTURA SOCIAL**

FAIS 2018

---

**A NIVEL MUNICIPAL PARA VERACRUZ DE IGNACIO DE LA LLAVE,  
MISANTLA**

**CORTE AL 31 DE DICIEMBRE DE 2018 A LAS 23:59**

**FONDO DE APORTACIONES PARA LA INFRAESTRUCTURA SOCIAL  
MUNICIPAL Y DE LAS DEMARCACIONES TERRITORIALES DEL  
DISTRITO FEDERAL**

---

FISMDF 2018



## DISTRIBUCIÓN DE LA INVERSIÓN - ENTIDAD

(ASIGNADA, REPORTADA Y POR EJERCER)



● Inversión por Ejercer ● Inversión Reportada

Inversión Asignada

\$ 53,075,251.19



Crédito BANOBRAS

\$ 0.00



Deuda BANOBRAS

\$ 0.00



Recursos Disponibles

\$ 53,075,251.19

Monto Reportado

\$ 53,075,251.00



**88**

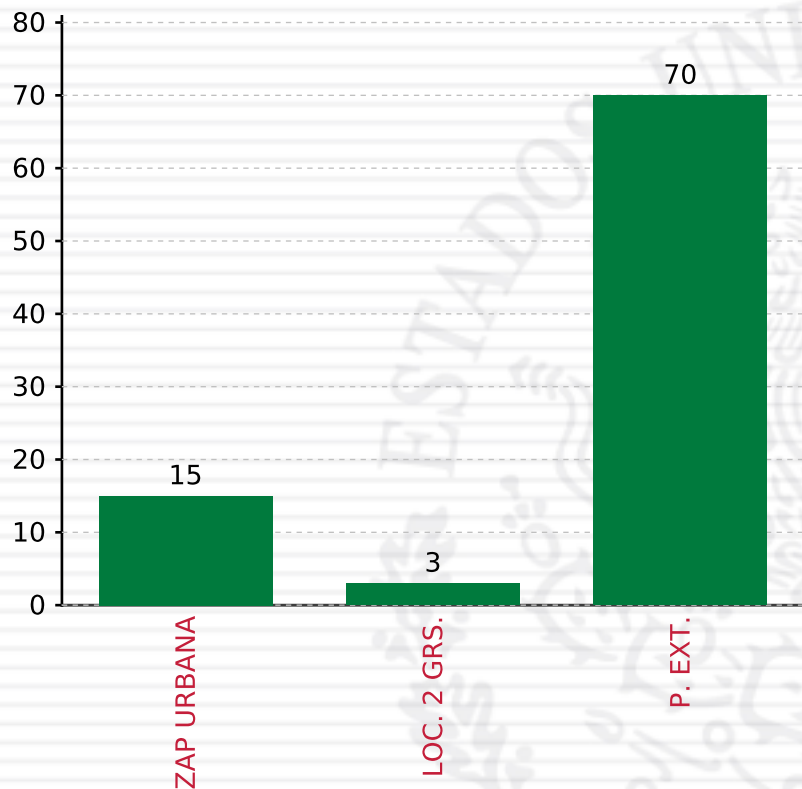
**PROYECTOS REALIZADOS**

**FISMDF**

**1**



**MUNICIPIOS  
REPORTARON**



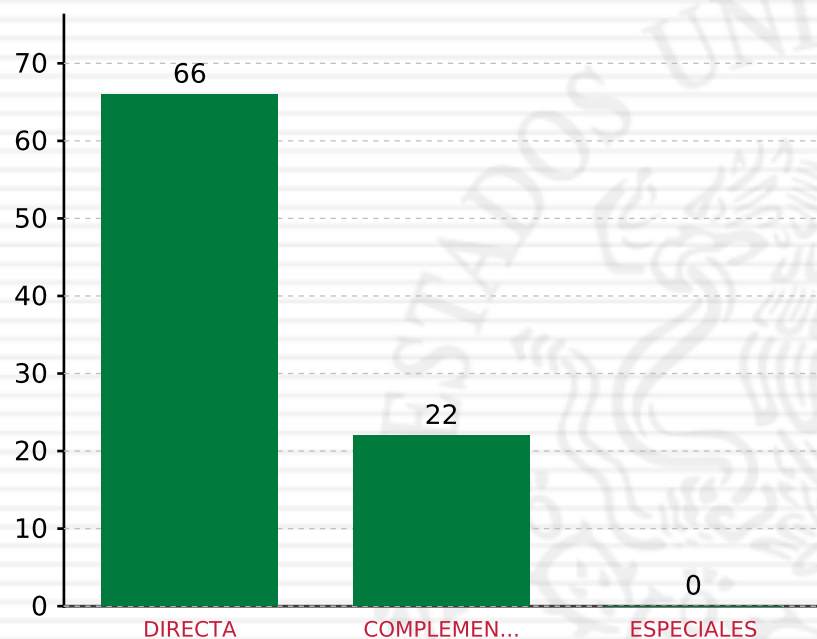
**TOTAL DE PROYECTOS: 88**

## TIPO DE INVERSIONES REALIZADAS

(POR FOCALIZACIÓN)

### TIPO DE INVERSIONES REALIZADAS CON RECURSOS FISDMDF

FOCALIZACIÓN	MONTO	PORCENTAJE(%)
ZAP URBANA	10,603,726.20	19.98%
LOC. 2 GRS.	2,984,637.56	5.62%
P. EXT.	37,894,629.71	71.40%
<b>SUBTOTAL DE INVERSIONES</b>	<b>51,482,993.47</b>	<b>97.00%</b>
GASTOS INDIRECTOS	1,592,257.53	3.00%
PRODIM	0.00	0.00%
<b>SUBTOTAL G.I. + PRODIM</b>	<b>1,592,257.53</b>	<b>3.00%</b>
<b>TOTAL REPORTADO FISDMDF</b>	<b>53,075,251.00</b>	<b>100%</b>
<b>% FISDMDF EJERCIDO CON RESPECTO A FISDMDF TOTAL</b>		<b>100.00%</b>



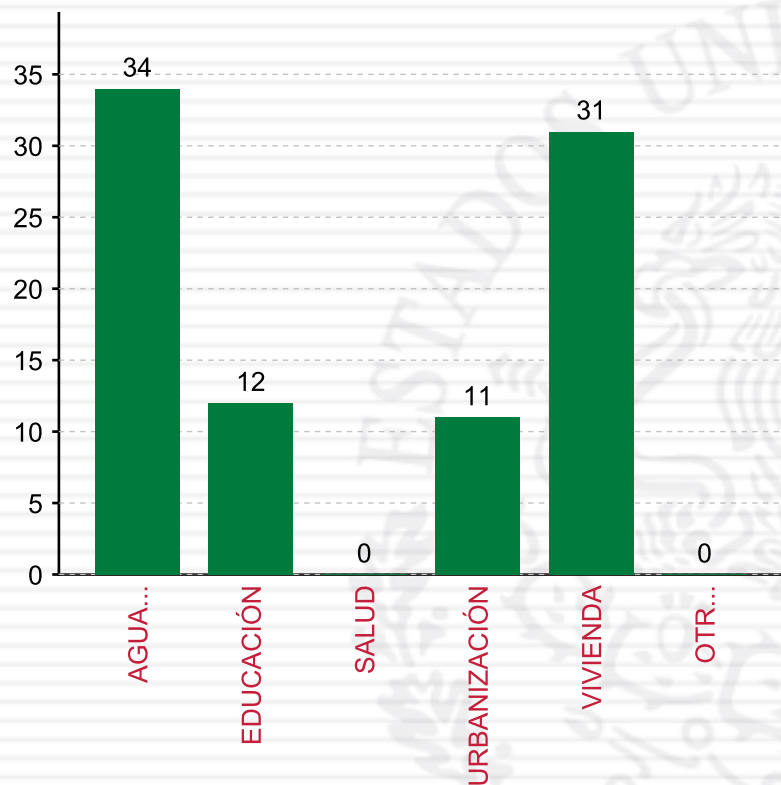
**TOTAL DE PROYECTOS: 88**

## TIPO DE INVERSIONES REALIZADAS

(POR INCIDENCIA)

### TIPO DE INVERSIONES REALIZADAS CON RECURSOS FISDMDF

TIPO	MONTO	PORCENTAJE(%)
DIRECTA	38,562,187.17	72.66%
COMPLEMENTARIA	12,920,806.30	24.34%
ESPECIALES	0.00	0.00%
<b>SUBTOTAL DE INVERSIONES</b>	<b>51,482,993.47</b>	<b>97.00%</b>
GASTOS INDIRECTOS	1,592,257.53	3.00%
PRODIM	0.00	0.00%
<b>SUBTOTAL G.I. + PRODIM</b>	<b>1,592,257.53</b>	<b>3.00%</b>
<b>TOTAL REPORTADO FISDMDF</b>	<b>53,075,251.00</b>	<b>100%</b>
<b>% FISDMDF EJERCIDO CON RESPECTO A FISDMDF TOTAL</b>		<b>100.00%</b>



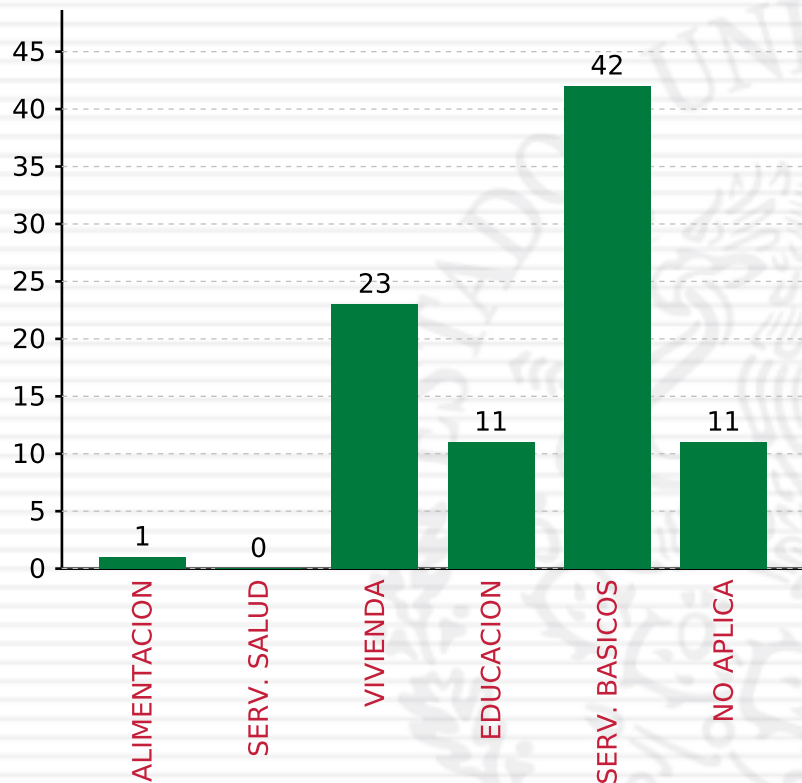
**TOTAL DE PROYECTOS: 88**

## TIPO DE INVERSIONES REALIZADAS

(POR RUBRO DE GASTO)

### TIPO DE INVERSIONES REALIZADAS CON RECURSOS FISDMDF

RUBRO	MONTO	PORCENTAJE(%)
AGUA Y SANEAMIENTO	20,124,999.20	37.92%
EDUCACIÓN	5,177,122.27	9.75%
SALUD	0.00	%
URBANIZACIÓN	7,995,684.03	15.06%
VIVIENDA	18,185,187.97	34.26%
OTROS PROYECTOS	0.00	%
<b>SUBTOTAL DE INVERSIONES</b>	<b>51,482,993.47</b>	<b>97.00%</b>
GASTOS INDIRECTOS	1,592,257.53	3.00%
PRODIM	0.00	0.00%
<b>SUBTOTAL G.I. + PRODIM</b>	<b>1,592,257.53</b>	<b>3.00%</b>
<b>TOTAL REPORTADO FISDMDF</b>	<b>53,075,251.00</b>	<b>100%</b>
<b>% FISDMDF EJERCIDO CON RESPECTO A FISDMDF TOTAL</b>		<b>100.00%</b>



**TOTAL DE PROYECTOS: 88**

## TIPO DE INVERSIONES REALIZADAS

(POR CARENCIA SOCIAL)

### TIPO DE INVERSIONES REALIZADAS CON RECURSOS FISDMDF

CARENCIA SOCIAL	MONTO	PORCENTAJE(%)
ALIMENTACION	252,000.00	0.47%
SERV. SALUD	0.00	%
VIVIENDA	9,323,500.80	17.57%
EDUCACION	4,925,122.27	9.28%
SERV. BASICOS	28,986,686.37	54.61%
NO APLICA	7,995,684.03	15.06%
<b>SUBTOTAL DE INVERSIONES</b>	<b>51,482,993.47</b>	<b>97.00%</b>
GASTOS INDIRECTOS	1,592,257.53	3.00%
PRODIM	0.00	0.00%
<b>SUBTOTAL G.I. + PRODIM</b>	<b>1,592,257.53</b>	<b>3.00%</b>
<b>TOTAL REPORTADO FISDMDF</b>	<b>53,075,251.00</b>	<b>100%</b>
<b>% FISDMDF EJERCIDO CON RESPECTO A FISDMDF TOTAL</b>		<b>100.00%</b>



SEDESOL

SECRETARÍA DE  
DESARROLLO SOCIAL



## FONDO DE APORTACIONES PARA LA INFRAESTRUCTURA SOCIAL

FAIS 2018

---

**A NIVEL MUNICIPAL PARA VERACRUZ DE IGNACIO DE LA LLAVE,  
PEROTE**

**CORTE AL 31 DE DICIEMBRE DE 2018 A LAS 23:59**

**FONDO DE APORTACIONES PARA LA INFRAESTRUCTURA SOCIAL  
MUNICIPAL Y DE LAS DEMARCACIONES TERRITORIALES DEL  
DISTRITO FEDERAL**

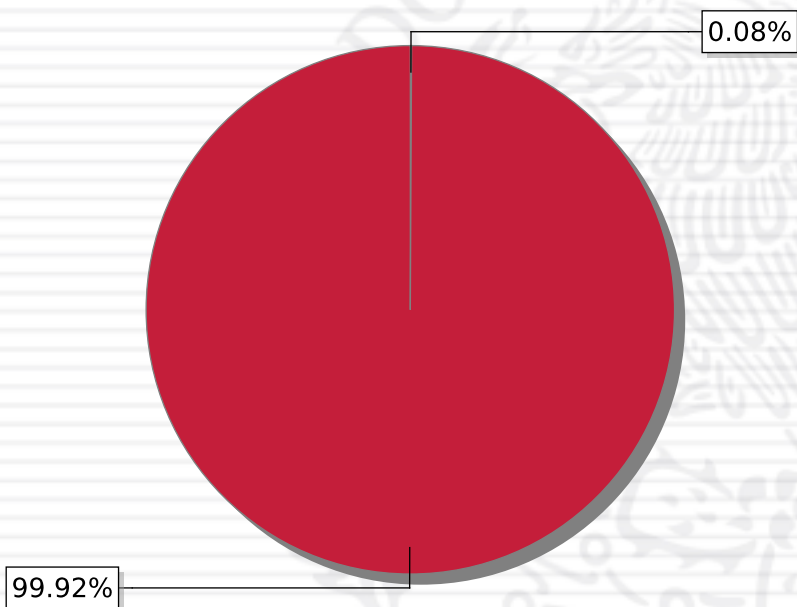
---

FISMDF 2018



## DISTRIBUCIÓN DE LA INVERSIÓN - ENTIDAD

(ASIGNADA, REPORTADA Y POR EJERCER)



● Inversión por Ejercer ● Inversión Reportada

Inversión Asignada

\$ 45,643,551.03



Crédito BANOBRAS

\$ 0.00



Deuda BANOBRAS

\$ 0.00



Recursos Disponibles

\$ 45,643,551.03

Monto Reportado

\$ 45,607,634.64



**57**

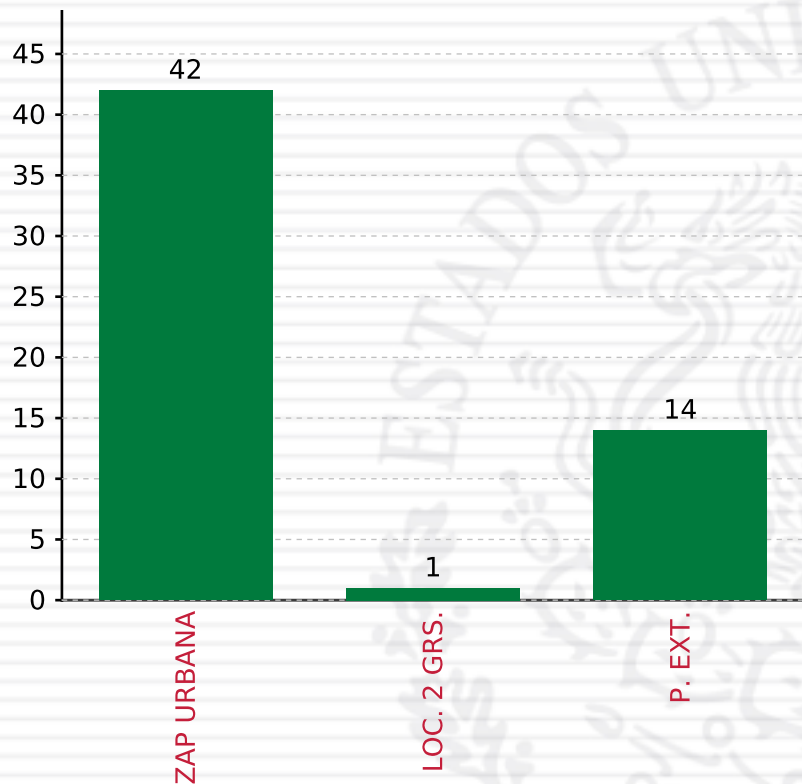
**PROYECTOS REALIZADOS**

**FISMDF**

**1**



**MUNICIPIOS  
REPORTARON**



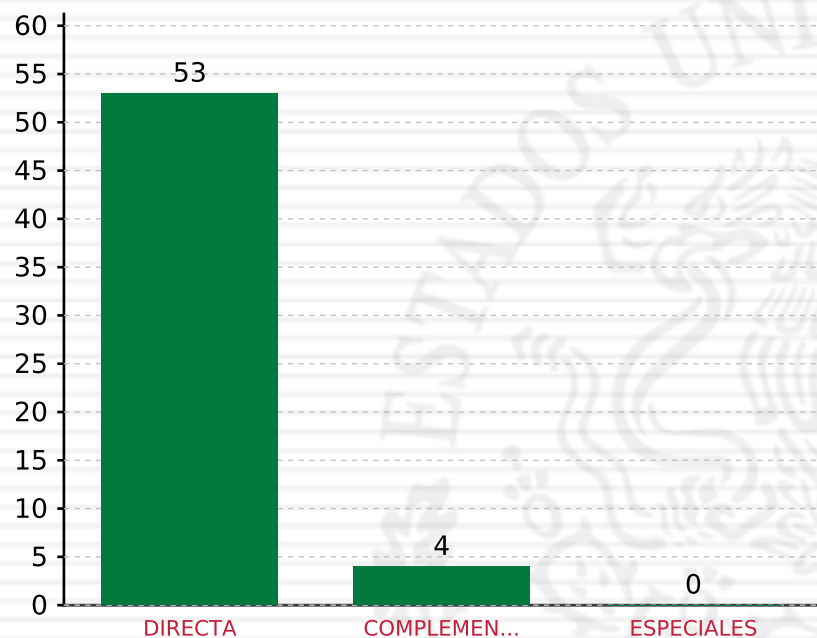
**TOTAL DE PROYECTOS: 57**

## TIPO DE INVERSIONES REALIZADAS

(POR FOCALIZACIÓN)

### TIPO DE INVERSIONES REALIZADAS CON RECURSOS FISDMDF

FOCALIZACIÓN	MONTO	PORCENTAJE(%)
ZAP URBANA	31,995,202.33	70.15%
LOC. 2 GRS.	144,468.92	0.32%
P. EXT.	12,098,656.86	26.53%
<b>SUBTOTAL DE INVERSIONES</b>	<b>44,238,328.11</b>	<b>97.00%</b>
GASTOS INDIRECTOS	1,369,306.53	3.00%
PRODIM	0.00	0.00%
<b>SUBTOTAL G.I. + PRODIM</b>	<b>1,369,306.53</b>	<b>3.00%</b>
<b>TOTAL REPORTADO FISDMDF</b>	<b>45,607,634.64</b>	<b>100%</b>
<b>% FISDMDF EJERCIDO CON RESPECTO A FISDMDF TOTAL</b>		<b>99.92%</b>



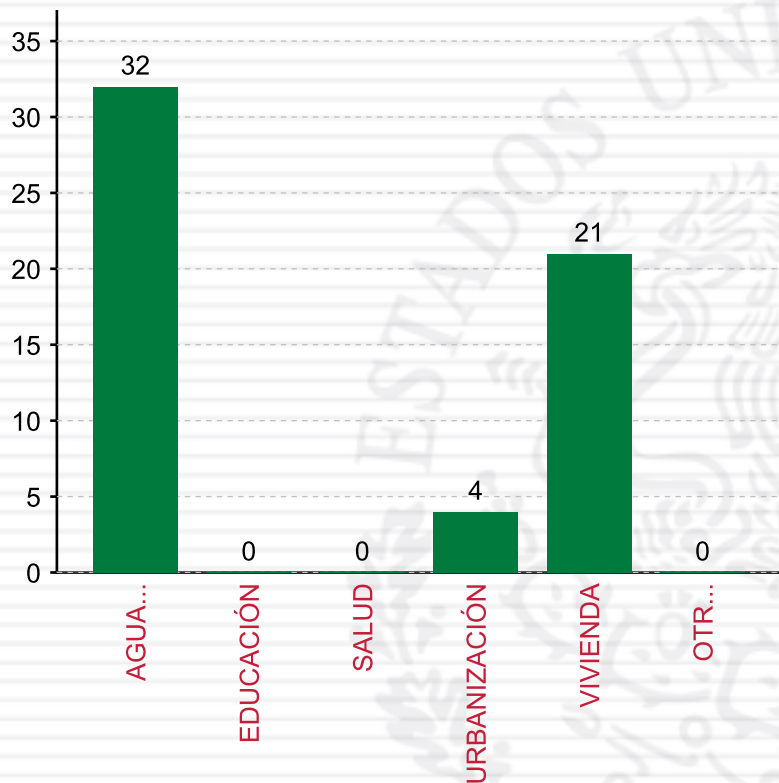
**TOTAL DE PROYECTOS: 57**

## TIPO DE INVERSIONES REALIZADAS

(POR INCIDENCIA)

### TIPO DE INVERSIONES REALIZADAS CON RECURSOS FISMDF

TIPO	MONTO	PORCENTAJE(%)
DIRECTA	37,392,947.28	81.99%
COMPLEMENTARIA	6,845,380.83	15.01%
ESPECIALES	0.00	0.00%
<b>SUBTOTAL DE INVERSIONES</b>	<b>44,238,328.11</b>	<b>97.00%</b>
GASTOS INDIRECTOS	1,369,306.53	3.00%
PRODIM	0.00	0.00%
<b>SUBTOTAL G.I. + PRODIM</b>	<b>1,369,306.53</b>	<b>3.00%</b>
<b>TOTAL REPORTADO FISMDF</b>	<b>45,607,634.64</b>	<b>100%</b>
<b>% FISMDF EJERCIDO CON RESPECTO A FISMDF TOTAL</b>		<b>99.92%</b>



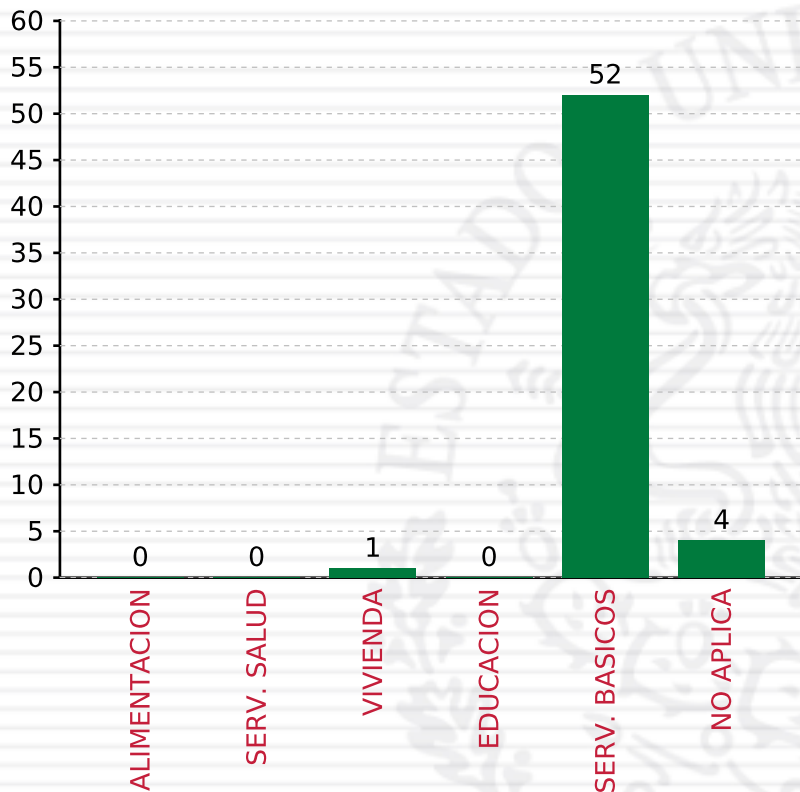
**TOTAL DE PROYECTOS: 57**

## TIPO DE INVERSIONES REALIZADAS

(POR RUBRO DE GASTO)

### TIPO DE INVERSIONES REALIZADAS CON RECURSOS FISDMDF

RUBRO	MONTO	PORCENTAJE(%)
AGUA Y SANEAMIENTO	22,840,927.11	50.08%
EDUCACIÓN	0.00	%
SALUD	0.00	%
URBANIZACIÓN	6,845,380.83	15.01%
VIVIENDA	14,552,020.17	31.91%
OTROS PROYECTOS	0.00	%
<b>SUBTOTAL DE INVERSIONES</b>	<b>44,238,328.11</b>	<b>97.00%</b>
GASTOS INDIRECTOS	1,369,306.53	3.00%
PRODIM	0.00	0.00%
<b>SUBTOTAL G.I. + PRODIM</b>	<b>1,369,306.53</b>	<b>3.00%</b>
<b>TOTAL REPORTADO FISDMDF</b>	<b>45,607,634.64</b>	<b>100%</b>
<b>% FISDMDF EJERCIDO CON RESPECTO A FISDMDF TOTAL</b>		<b>99.92%</b>



## TIPO DE INVERSIONES REALIZADAS

(POR CARENCIA SOCIAL)

### TIPO DE INVERSIONES REALIZADAS CON RECURSOS FISDMDF

CARENCIA SOCIAL	MONTO	PORCENTAJE(%)
ALIMENTACION	0.00	%
SERV. SALUD	0.00	%
VIVIENDA	671,000.00	1.47%
EDUCACION	0.00	%
SERV. BASICOS	36,721,947.28	80.52%
NO APLICA	6,845,380.83	15.01%
<b>SUBTOTAL DE INVERSIONES</b>	<b>44,238,328.11</b>	<b>97.00%</b>
GASTOS INDIRECTOS	1,369,306.53	3.00%
PRODIM	0.00	0.00%
<b>SUBTOTAL G.I. + PRODIM</b>	<b>1,369,306.53</b>	<b>3.00%</b>
<b>TOTAL REPORTADO FISDMDF</b>	<b>45,607,634.64</b>	<b>100%</b>
<b>% FISDMDF EJERCIDO CON RESPECTO A FISDMDF TOTAL</b>		<b>99.92%</b>

**TOTAL DE PROYECTOS: 57**



SEDESOL

SECRETARÍA DE  
DESARROLLO SOCIAL



## FONDO DE APORTACIONES PARA LA INFRAESTRUCTURA SOCIAL

FAIS 2018

---

**A NIVEL MUNICIPAL PARA VERACRUZ DE IGNACIO DE LA LLAVE,  
PLATÓN SÁNCHEZ**

**CORTE AL 31 DE DICIEMBRE DE 2018 A LAS 23:59**

**FONDO DE APORTACIONES PARA LA INFRAESTRUCTURA SOCIAL  
MUNICIPAL Y DE LAS DEMARCACIONES TERRITORIALES DEL  
DISTRITO FEDERAL**

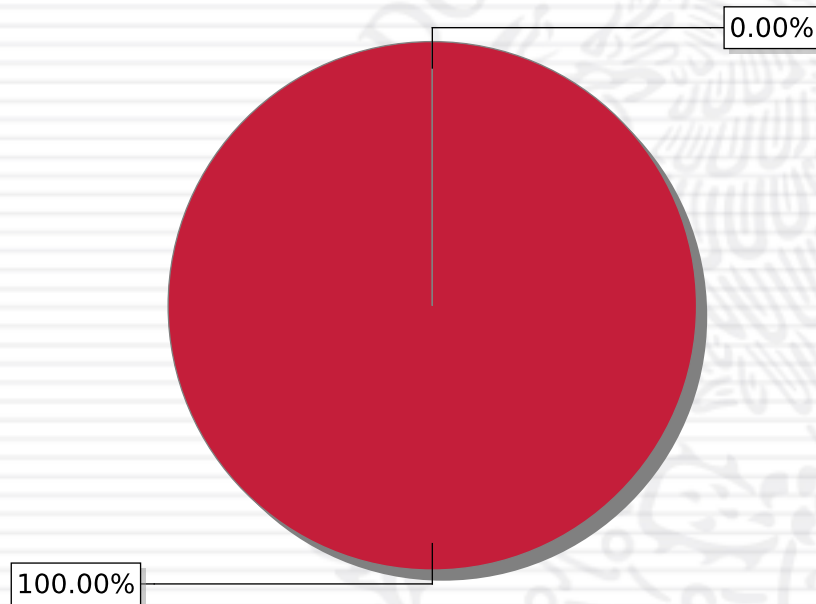
---

FISMDF 2018



## DISTRIBUCIÓN DE LA INVERSIÓN - ENTIDAD

(ASIGNADA, REPORTADA Y POR EJERCER)



● Inversión por Ejercer ● Inversión Reportada

Inversión Asignada

\$ 28,249,502.49



Crédito BANOBRAS

\$ 0.00



Deuda BANOBRAS

\$ 0.00



Recursos Disponibles

\$ 28,249,502.49

Monto Reportado

\$ 28,249,502.00



**50**

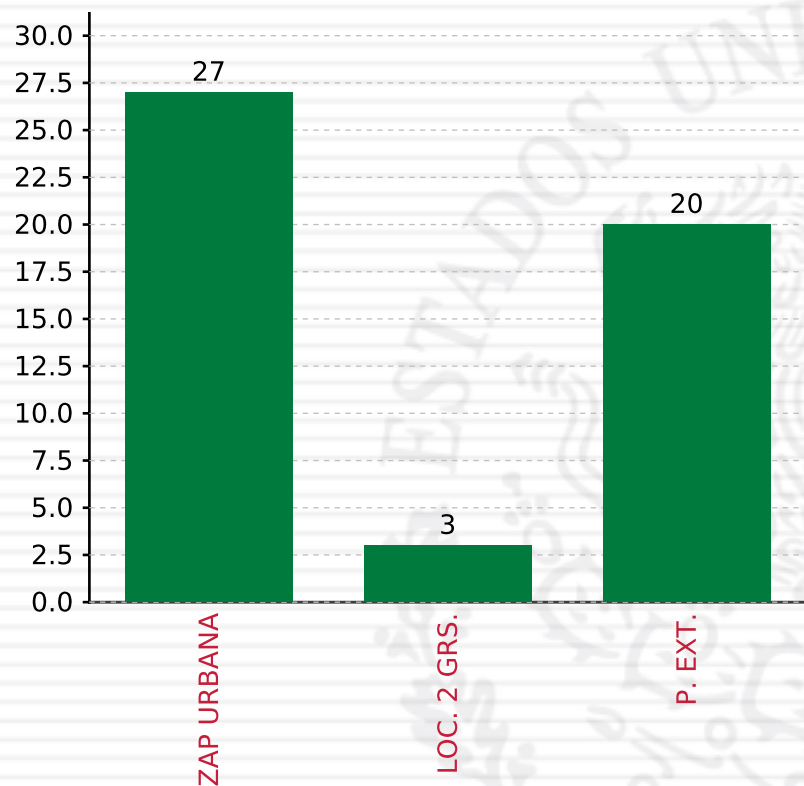
**PROYECTOS REALIZADOS**

**FISMDF**

**1**



**MUNICIPIOS  
REPORTARON**



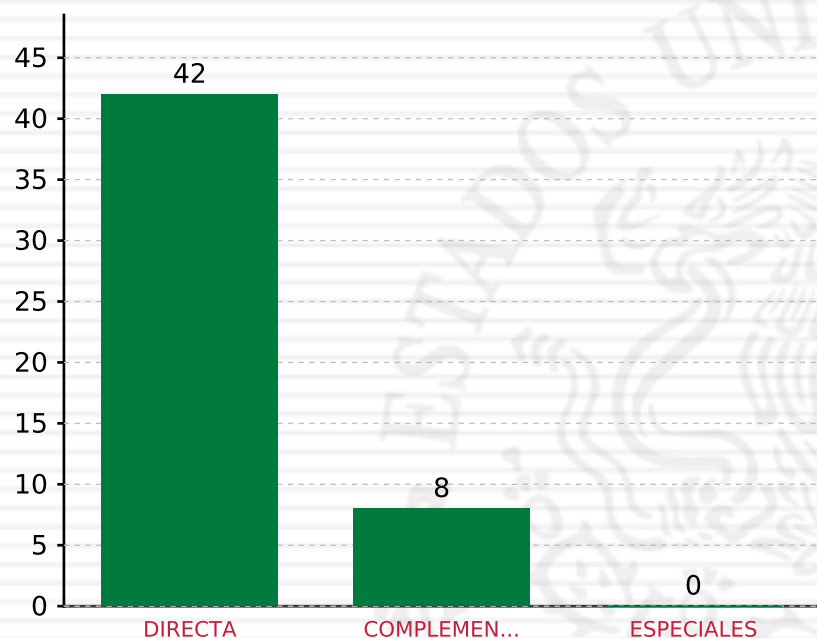
**TOTAL DE PROYECTOS: 50**

## TIPO DE INVERSIONES REALIZADAS

(POR FOCALIZACIÓN)

### TIPO DE INVERSIONES REALIZADAS CON RECURSOS FIS MDF

FOCALIZACIÓN	MONTO	PORCENTAJE(%)
ZAP URBANA	14,048,485.79	49.73%
LOC. 2 GRS.	1,693,489.12	5.99%
P. EXT.	11,660,042.03	41.28%
<b>SUBTOTAL DE INVERSIONES</b>	<b>27,402,016.94</b>	<b>97.00%</b>
GASTOS INDIRECTOS	847,485.06	3.00%
PRODIM	0.00	0.00%
<b>SUBTOTAL G.I. + PRODIM</b>	<b>847,485.06</b>	<b>3.00%</b>
<b>TOTAL REPORTADO FIS MDF</b>	<b>28,249,502.00</b>	<b>100%</b>
<b>% FIS MDF EJERCIDO CON RESPECTO A FIS MDF TOTAL</b>		<b>100.00%</b>



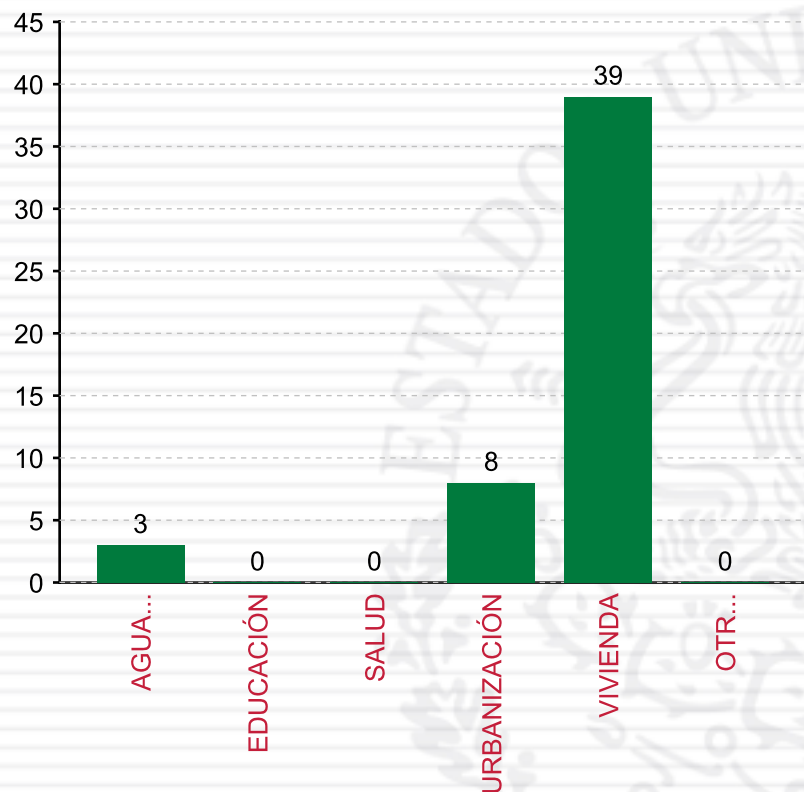
**TOTAL DE PROYECTOS: 50**

## TIPO DE INVERSIONES REALIZADAS

(POR INCIDENCIA)

### TIPO DE INVERSIONES REALIZADAS CON RECURSOS FISDMDF

TIPO	MONTO	PORCENTAJE(%)
DIRECTA	19,797,823.18	70.08%
COMPLEMENTARIA	7,604,193.76	26.92%
ESPECIALES	0.00	0.00%
<b>SUBTOTAL DE INVERSIONES</b>	<b>27,402,016.94</b>	<b>97.00%</b>
GASTOS INDIRECTOS	847,485.06	3.00%
PRODIM	0.00	0.00%
<b>SUBTOTAL G.I. + PRODIM</b>	<b>847,485.06</b>	<b>3.00%</b>
<b>TOTAL REPORTADO FISDMDF</b>	<b>28,249,502.00</b>	<b>100%</b>
<b>% FISDMDF EJERCIDO CON RESPECTO A FISDMDF TOTAL</b>		<b>100.00%</b>



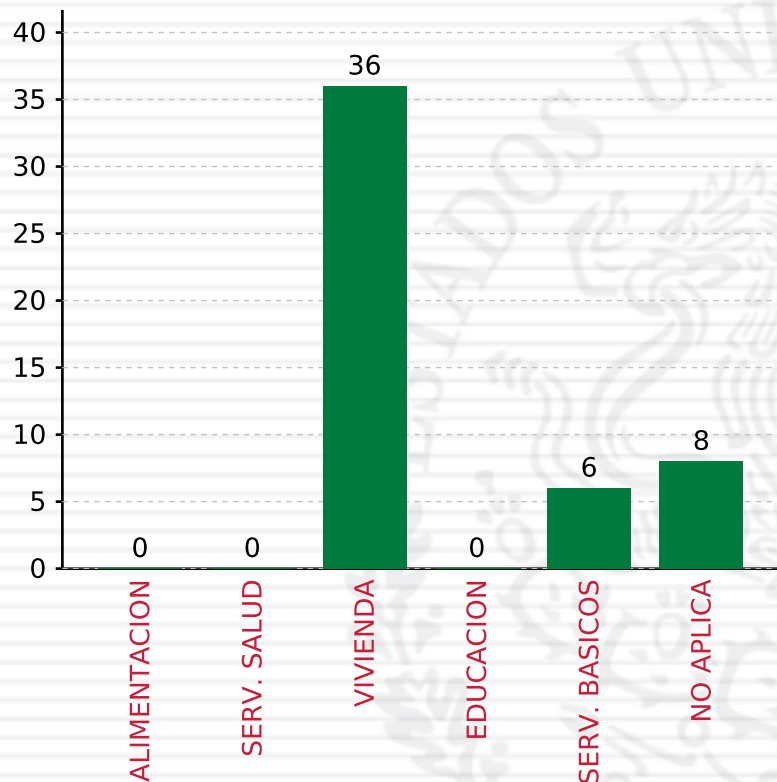
**TOTAL DE PROYECTOS: 50**

## TIPO DE INVERSIONES REALIZADAS

(POR RUBRO DE GASTO)

### TIPO DE INVERSIONES REALIZADAS CON RECURSOS FISDMDF

RUBRO	MONTO	PORCENTAJE(%)
AGUA Y SANEAMIENTO	600,345.87	2.13%
EDUCACIÓN	0.00	%
SALUD	0.00	%
URBANIZACIÓN	7,604,193.76	26.92%
VIVIENDA	19,197,477.31	67.96%
OTROS PROYECTOS	0.00	%
<b>SUBTOTAL DE INVERSIONES</b>	<b>27,402,016.94</b>	<b>97.00%</b>
GASTOS INDIRECTOS	847,485.06	3.00%
PRODIM	0.00	0.00%
<b>SUBTOTAL G.I. + PRODIM</b>	<b>847,485.06</b>	<b>3.00%</b>
<b>TOTAL REPORTADO FISDMF</b>	<b>28,249,502.00</b>	<b>100%</b>
<b>% FISDMDF EJERCIDO CON RESPECTO A FISDMDF TOTAL</b>		<b>100.00%</b>



**TOTAL DE PROYECTOS: 50**

## TIPO DE INVERSIONES REALIZADAS

(POR CARENCIA SOCIAL)

### TIPO DE INVERSIONES REALIZADAS CON RECURSOS FISDMDF

CARENCIA SOCIAL	MONTO	PORCENTAJE(%)
ALIMENTACION	0.00	%
SERV. SALUD	0.00	%
VIVIENDA	17,767,676.46	62.90%
EDUCACION	0.00	%
SERV. BASICOS	2,030,146.72	7.19%
NO APLICA	7,604,193.76	26.92%
<b>SUBTOTAL DE INVERSIONES</b>	<b>27,402,016.94</b>	<b>97.00%</b>
GASTOS INDIRECTOS	847,485.06	3.00%
PRODIM	0.00	0.00%
<b>SUBTOTAL G.I. + PRODIM</b>	<b>847,485.06</b>	<b>3.00%</b>
<b>TOTAL REPORTADO FISDMDF</b>	<b>28,249,502.00</b>	<b>100%</b>
<b>% FISDMDF EJERCIDO CON RESPECTO A FISDMDF TOTAL</b>		<b>100.00%</b>



SEDESOL

SECRETARÍA DE  
DESARROLLO SOCIAL



## FONDO DE APORTACIONES PARA LA INFRAESTRUCTURA SOCIAL

FAIS 2018

---

**A NIVEL MUNICIPAL PARA VERACRUZ DE IGNACIO DE LA LLAVE,  
PUEBLO VIEJO**

**CORTE AL 31 DE DICIEMBRE DE 2018 A LAS 23:59**

**FONDO DE APORTACIONES PARA LA INFRAESTRUCTURA SOCIAL  
MUNICIPAL Y DE LAS DEMARCACIONES TERRITORIALES DEL  
DISTRITO FEDERAL**

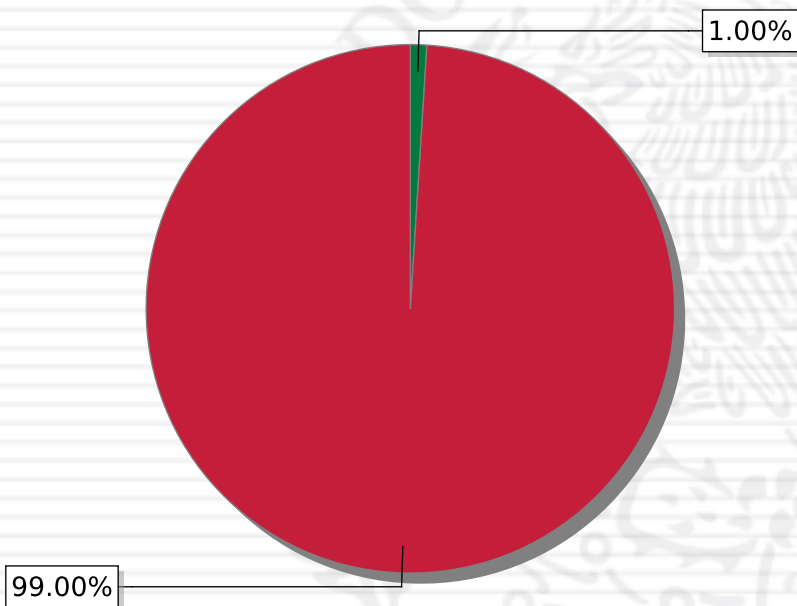
---

FISMDF 2018



## DISTRIBUCIÓN DE LA INVERSIÓN - ENTIDAD

(ASIGNADA, REPORTADA Y POR EJERCER)



● Inversión por Ejercer ● Inversión Reportada

Inversión Asignada

\$ 40,763,217.64



Crédito BANOBRAS

\$ 0.00



Deuda BANOBRAS

\$ 0.00



Recursos Disponibles

\$ 40,763,217.64



Monto Reportado

\$ 40,354,974.94





**38**

**PROYECTOS REALIZADOS**

**FISMDF**

**1**



**MUNICIPIOS  
REPORTARON**

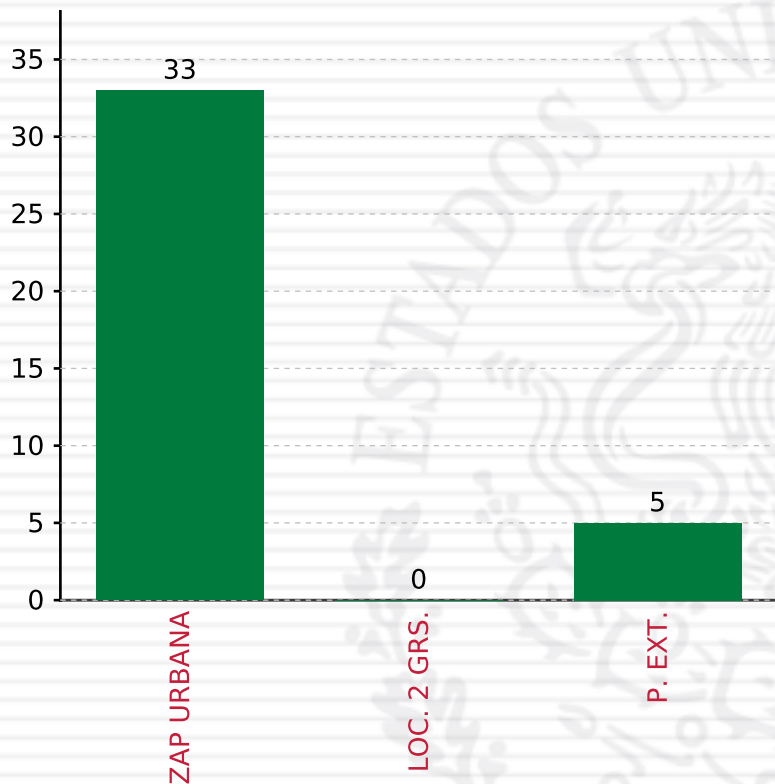


## TIPO DE INVERSIONES REALIZADAS

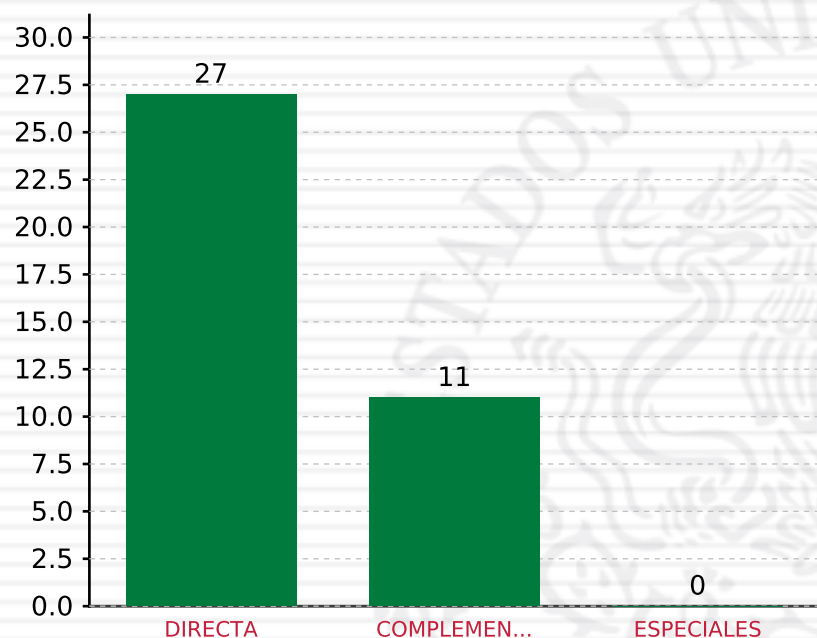
(POR FOCALIZACIÓN)

### TIPO DE INVERSIONES REALIZADAS CON RECURSOS FISDMDF

FOCALIZACIÓN	MONTO	PORCENTAJE(%)
ZAP URBANA	34,640,435.39	85.84%
LOC. 2 GRS.	0.00	0.00%
P. EXT.	3,676,379.03	9.11%
<b>SUBTOTAL DE INVERSIONES</b>	<b>38,316,814.42</b>	<b>94.95%</b>
GASTOS INDIRECTOS	1,222,896.17	3.03%
PRODIM	815,264.35	2.02%
<b>SUBTOTAL G.I. + PRODIM</b>	<b>2,038,160.52</b>	<b>5.05%</b>
<b>TOTAL REPORTADO FISDMDF</b>	<b>40,354,974.94</b>	<b>100%</b>
<b>% FISDMDF EJERCIDO CON RESPECTO A FISDMDF TOTAL</b>		<b>99.00%</b>



**TOTAL DE PROYECTOS: 38**



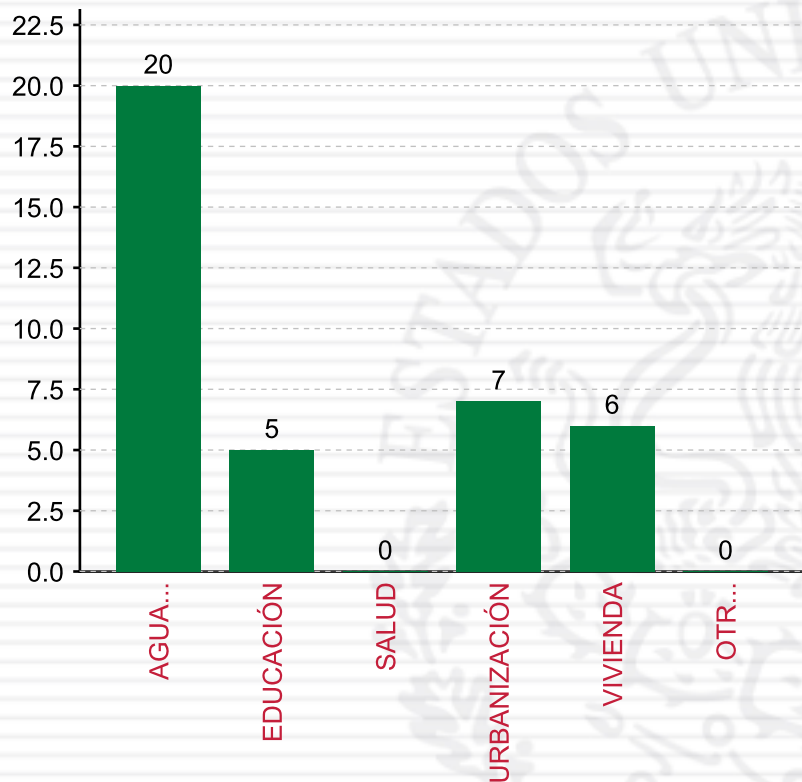
**TOTAL DE PROYECTOS: 38**

## TIPO DE INVERSIONES REALIZADAS

(POR INCIDENCIA)

### TIPO DE INVERSIONES REALIZADAS CON RECURSOS FISDMDF

TIPO	MONTO	PORCENTAJE(%)
DIRECTA	31,604,723.09	78.32%
COMPLEMENTARIA	6,712,091.33	16.63%
ESPECIALES	0.00	0.00%
<b>SUBTOTAL DE INVERSIONES</b>	<b>38,316,814.42</b>	<b>94.95%</b>
GASTOS INDIRECTOS	1,222,896.17	3.03%
PRODIM	815,264.35	2.02%
<b>SUBTOTAL G.I. + PRODIM</b>	<b>2,038,160.52</b>	<b>5.05%</b>
<b>TOTAL REPORTADO FISDMDF</b>	<b>40,354,974.94</b>	<b>100%</b>
<b>% FISDMDF EJERCIDO CON RESPECTO A FISDMDF TOTAL</b>		<b>99.00%</b>



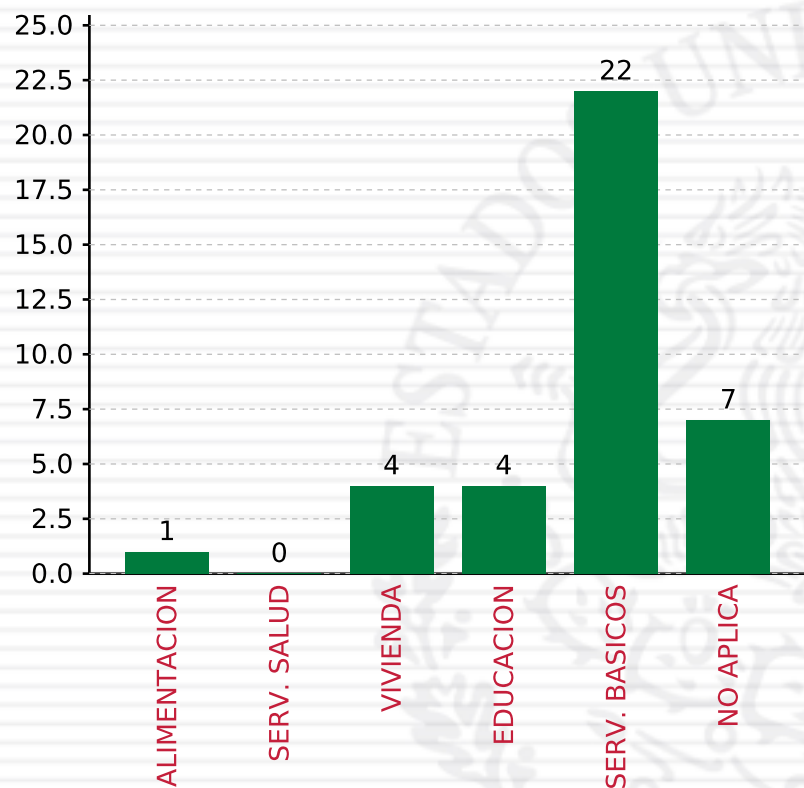
**TOTAL DE PROYECTOS: 38**

## TIPO DE INVERSIONES REALIZADAS

(POR RUBRO DE GASTO)

### TIPO DE INVERSIONES REALIZADAS CON RECURSOS FISDMDF

RUBRO	MONTO	PORCENTAJE(%)
AGUA Y SANEAMIENTO	23,144,244.89	57.35%
EDUCACIÓN	2,087,343.39	5.17%
SALUD	0.00	%
URBANIZACIÓN	5,224,747.94	12.95%
VIVIENDA	7,860,478.20	19.48%
OTROS PROYECTOS	0.00	%
<b>SUBTOTAL DE INVERSIONES</b>	<b>38,316,814.42</b>	<b>94.95%</b>
GASTOS INDIRECTOS	1,222,896.17	3.03%
PRODIM	815,264.35	2.02%
<b>SUBTOTAL G.I. + PRODIM</b>	<b>2,038,160.52</b>	<b>5.05%</b>
<b>TOTAL REPORTADO FISDMDF</b>	<b>40,354,974.94</b>	<b>100%</b>
<b>% FISDMDF EJERCIDO CON RESPECTO A FISDMDF TOTAL</b>		<b>99.00%</b>



**TOTAL DE PROYECTOS: 38**

## TIPO DE INVERSIONES REALIZADAS

(POR CARENCIA SOCIAL)

### TIPO DE INVERSIONES REALIZADAS CON RECURSOS FISDMDF

CARENCIA SOCIAL	MONTO	PORCENTAJE(%)
ALIMENTACION	600,000.00	1.49%
SERV. SALUD	0.00	%
VIVIENDA	6,686,461.27	16.57%
EDUCACION	1,487,343.39	3.69%
SERV. BASICOS	24,318,261.82	60.26%
NO APLICA	5,224,747.94	12.95%
<b>SUBTOTAL DE INVERSIONES</b>	<b>38,316,814.42</b>	<b>94.95%</b>
GASTOS INDIRECTOS	1,222,896.17	3.03%
PRODIM	815,264.35	2.02%
<b>SUBTOTAL G.I. + PRODIM</b>	<b>2,038,160.52</b>	<b>5.05%</b>
<b>TOTAL REPORTADO FISDMDF</b>	<b>40,354,974.94</b>	<b>100%</b>
<b>% FISDMDF EJERCIDO CON RESPECTO A FISDMDF TOTAL</b>		<b>99.00%</b>



SEDESOL

SECRETARÍA DE  
DESARROLLO SOCIAL



## FONDO DE APORTACIONES PARA LA INFRAESTRUCTURA SOCIAL

FAIS 2018

---

**A NIVEL MUNICIPAL PARA VERACRUZ DE IGNACIO DE LA LLAVE,  
LOS REYES**

**CORTE AL 31 DE DICIEMBRE DE 2018 A LAS 23:59**

**FONDO DE APORTACIONES PARA LA INFRAESTRUCTURA SOCIAL  
MUNICIPAL Y DE LAS DEMARCACIONES TERRITORIALES DEL  
DISTRITO FEDERAL**

---

FISMDF 2018



## DISTRIBUCIÓN DE LA INVERSIÓN - ENTIDAD

(ASIGNADA, REPORTADA Y POR EJERCER)



● Inversión por Ejercer ● Inversión Reportada

Inversión Asignada

**\$ 14,937,938.94**



Crédito BANOBRAS

**\$ 0.00**



Deuda BANOBRAS

**\$ 0.00**



Recursos Disponibles

**\$ 14,937,938.94**

Monto Reportado  
**\$ 14,937,938.94**



**20**

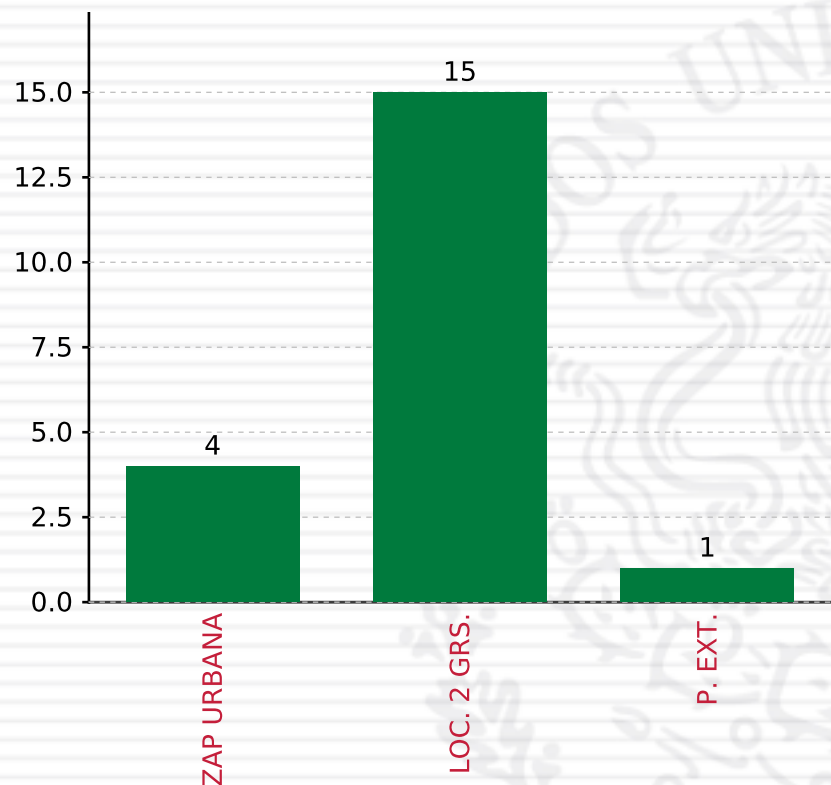
**PROYECTOS REALIZADOS**

**FISMDF**

**1**



**MUNICIPIOS  
REPORTARON**



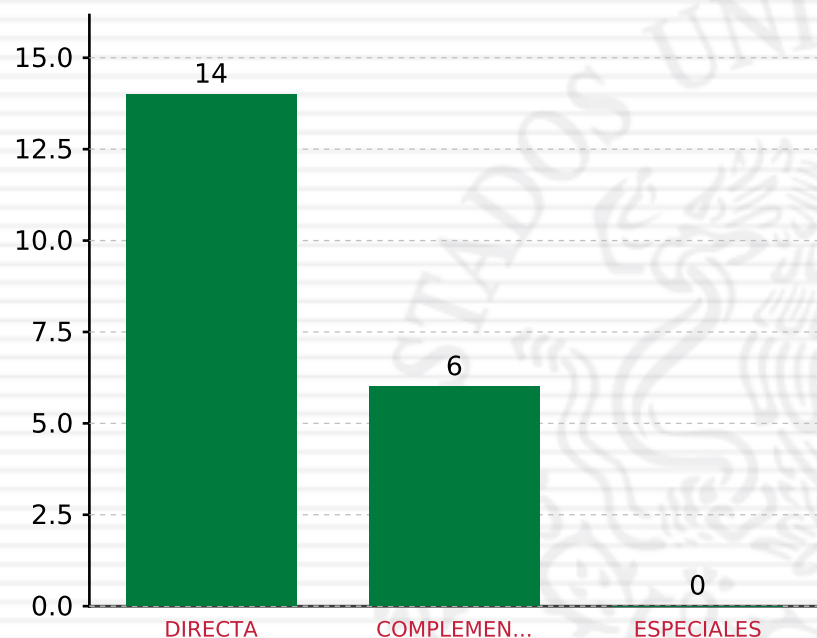
**TOTAL DE PROYECTOS: 20**

## TIPO DE INVERSIONES REALIZADAS

(POR FOCALIZACIÓN)

### TIPO DE INVERSIONES REALIZADAS CON RECURSOS FISDMDF

FOCALIZACIÓN	MONTO	PORCENTAJE(%)
ZAP URBANA	2,330,864.41	15.60%
LOC. 2 GRS.	11,717,074.53	78.44%
P. EXT.	450,000.00	3.01%
<b>SUBTOTAL DE INVERSIONES</b>	<b>14,497,938.94</b>	<b>97.05%</b>
GASTOS INDIRECTOS	440,000.00	2.95%
PRODIM	0.00	0.00%
<b>SUBTOTAL G.I. + PRODIM</b>	<b>440,000.00</b>	<b>2.95%</b>
<b>TOTAL REPORTADO FISDMDF</b>	<b>14,937,938.94</b>	<b>100%</b>
<b>% FISDMDF EJERCIDO CON RESPECTO A FISDMDF TOTAL</b>		<b>100.00%</b>



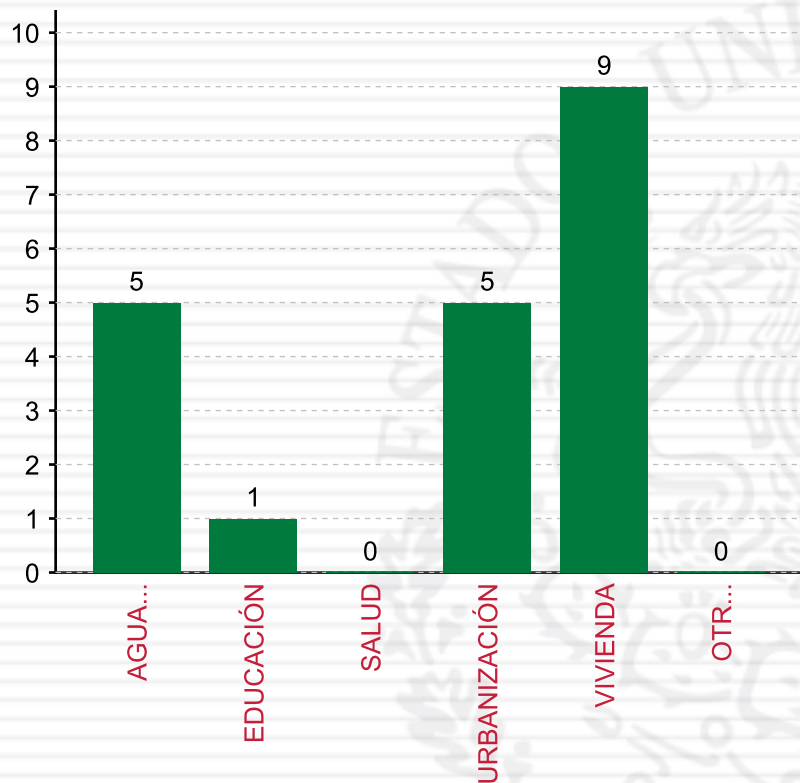
**TOTAL DE PROYECTOS: 20**

## TIPO DE INVERSIONES REALIZADAS

(POR INCIDENCIA)

### TIPO DE INVERSIONES REALIZADAS CON RECURSOS FISMDF

TIPO	MONTO	PORCENTAJE(%)
DIRECTA	10,934,606.45	73.20%
COMPLEMENTARIA	3,563,332.49	23.85%
ESPECIALES	0.00	0.00%
<b>SUBTOTAL DE INVERSIONES</b>	<b>14,497,938.94</b>	<b>97.05%</b>
GASTOS INDIRECTOS	440,000.00	2.95%
PRODIM	0.00	0.00%
<b>SUBTOTAL G.I. + PRODIM</b>	<b>440,000.00</b>	<b>2.95%</b>
<b>TOTAL REPORTADO FISMDF</b>	<b>14,937,938.94</b>	<b>100%</b>
<b>% FISMDF EJERCIDO CON RESPECTO A FISMDF TOTAL</b>		<b>100.00%</b>



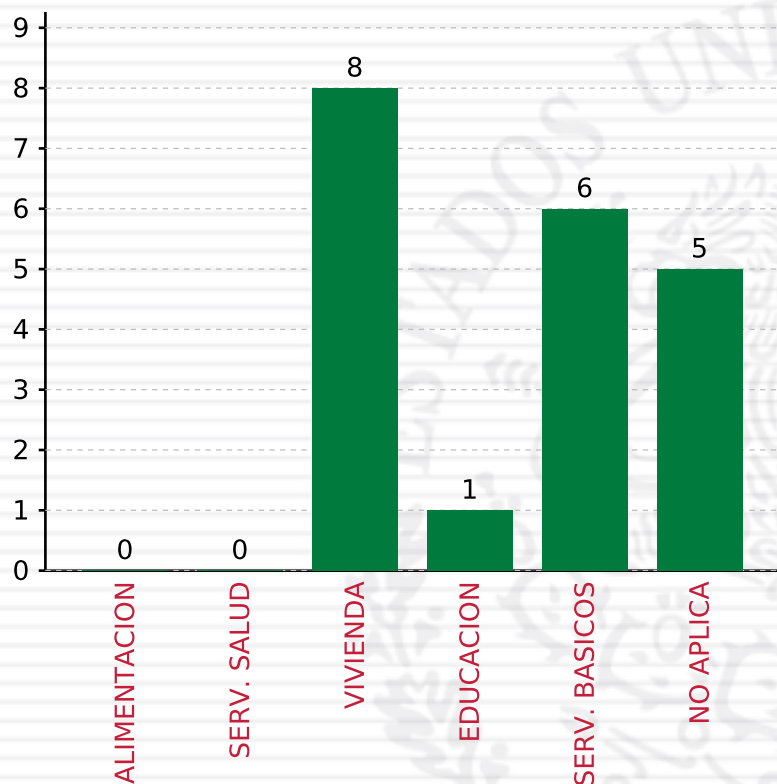
**TOTAL DE PROYECTOS: 20**

## TIPO DE INVERSIONES REALIZADAS

(POR RUBRO DE GASTO)

### TIPO DE INVERSIONES REALIZADAS CON RECURSOS FISDMDF

RUBRO	MONTO	PORCENTAJE(%)
AGUA Y SANEAMIENTO	5,504,025.78	36.85%
EDUCACIÓN	382,468.08	2.56%
SALUD	0.00	%
URBANIZACIÓN	3,180,864.41	21.29%
VIVIENDA	5,430,580.67	36.35%
OTROS PROYECTOS	0.00	%
<b>SUBTOTAL DE INVERSIONES</b>	<b>14,497,938.94</b>	<b>97.05%</b>
GASTOS INDIRECTOS	440,000.00	2.95%
PRODIM	0.00	0.00%
<b>SUBTOTAL G.I. + PRODIM</b>	<b>440,000.00</b>	<b>2.95%</b>
<b>TOTAL REPORTADO FISDMDF</b>	<b>14,937,938.94</b>	<b>100%</b>
<b>% FISDMDF EJERCIDO CON RESPECTO A FISDMDF TOTAL</b>		<b>100.00%</b>



## TIPO DE INVERSIONES REALIZADAS

(POR CARENCIA SOCIAL)

### TIPO DE INVERSIONES REALIZADAS CON RECURSOS FISDMDF

CARENCIA SOCIAL	MONTO	PORCENTAJE(%)
ALIMENTACION	0.00	%
SERV. SALUD	0.00	%
VIVIENDA	5,080,580.67	34.01%
EDUCACION	382,468.08	2.56%
SERV. BASICOS	5,854,025.78	39.19%
NO APLICA	3,180,864.41	21.29%
<b>SUBTOTAL DE INVERSIONES</b>	<b>14,497,938.94</b>	<b>97.05%</b>
GASTOS INDIRECTOS	440,000.00	2.95%
PRODIM	0.00	0.00%
<b>SUBTOTAL G.I. + PRODIM</b>	<b>440,000.00</b>	<b>2.95%</b>
<b>TOTAL REPORTADO FISDMDF</b>	<b>14,937,938.94</b>	<b>100%</b>
<b>% FISDMDF EJERCIDO CON RESPECTO A FISDMDF TOTAL</b>		<b>100.00%</b>

**TOTAL DE PROYECTOS: 20**



**SEDESOL**  
SECRETARÍA DE  
DESARROLLO SOCIAL



## **FONDO DE APORTACIONES PARA LA INFRAESTRUCTURA SOCIAL**

FAIS 2018

---

**A NIVEL MUNICIPAL PARA VERACRUZ DE IGNACIO DE LA LLAVE,  
TECOLUTLA**

**CORTE AL 31 DE DICIEMBRE DE 2018 A LAS 23:59**

**FONDO DE APORTACIONES PARA LA INFRAESTRUCTURA SOCIAL  
MUNICIPAL Y DE LAS DEMARCACIONES TERRITORIALES DEL  
DISTRITO FEDERAL**

---

FISMDF 2018



## DISTRIBUCIÓN DE LA INVERSIÓN - ENTIDAD

(ASIGNADA, REPORTADA Y POR EJERCER)



● Inversión por Ejercer ● Inversión Reportada

Inversión Asignada

\$ 32,545,471.41



Crédito BANOBRAS

\$ 0.00



Deuda BANOBRAS

\$ 0.00



Recursos Disponibles

\$ 32,545,471.41

Monto Reportado

\$ 32,545,471.28



**30**

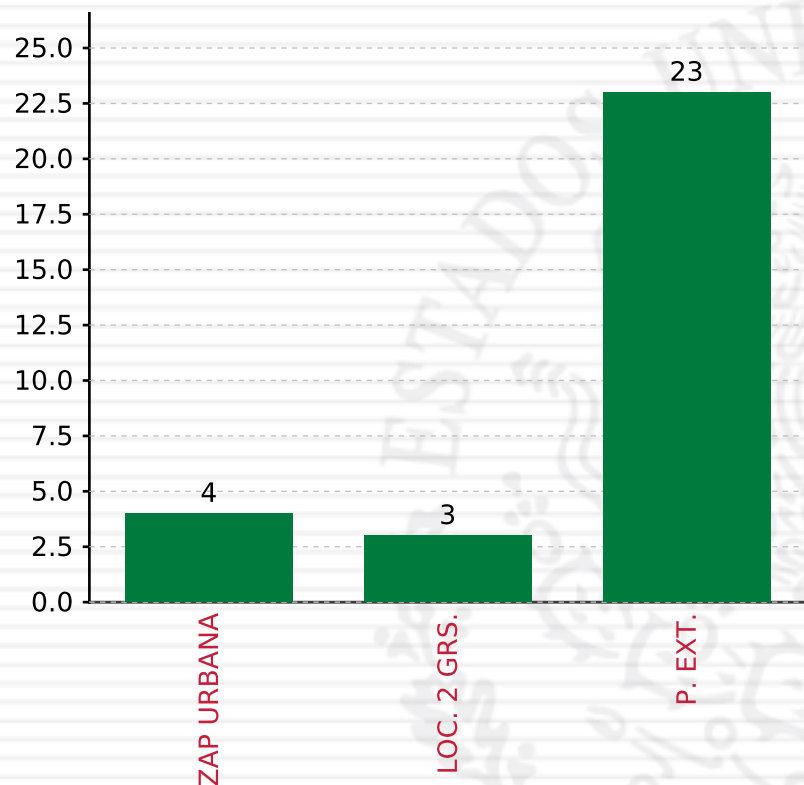
**PROYECTOS REALIZADOS**

**FISMDF**

**1**



**MUNICIPIOS  
REPORTARON**



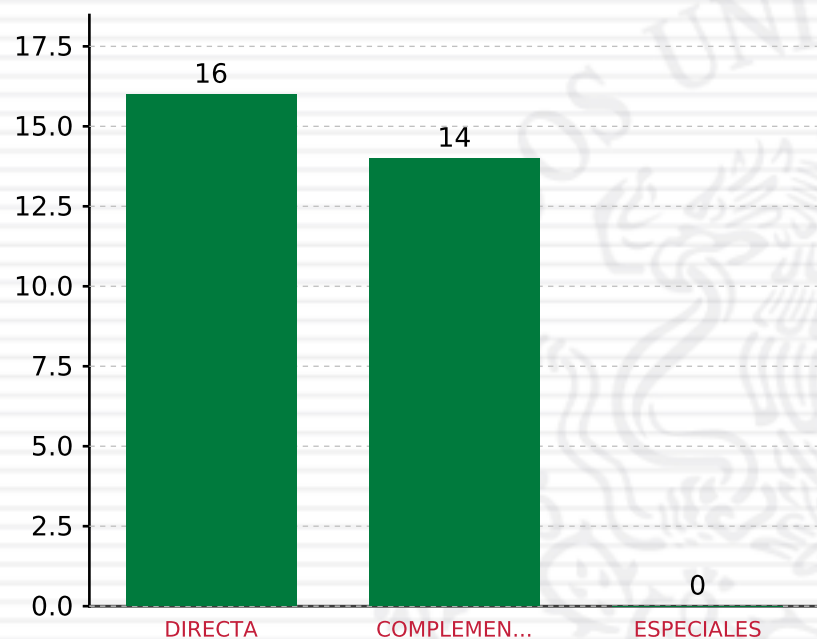
**TOTAL DE PROYECTOS: 30**

## TIPO DE INVERSIONES REALIZADAS

(POR FOCALIZACIÓN)

### TIPO DE INVERSIONES REALIZADAS CON RECURSOS FISDMDF

FOCALIZACIÓN	MONTO	PORCENTAJE(%)
ZAP URBANA	6,957,729.35	21.38%
LOC. 2 GRS.	4,810,163.10	14.78%
P. EXT.	20,006,685.27	61.47%
<b>SUBTOTAL DE INVERSIONES</b>	<b>31,774,577.72</b>	<b>97.63%</b>
GASTOS INDIRECTOS	770,893.56	2.37%
PRODIM	0.00	0.00%
<b>SUBTOTAL G.I. + PRODIM</b>	<b>770,893.56</b>	<b>2.37%</b>
<b>TOTAL REPORTADO FISDMDF</b>	<b>32,545,471.28</b>	<b>100%</b>
<b>% FISDMDF EJERCIDO CON RESPECTO A FISDMDF TOTAL</b>		<b>100.00%</b>



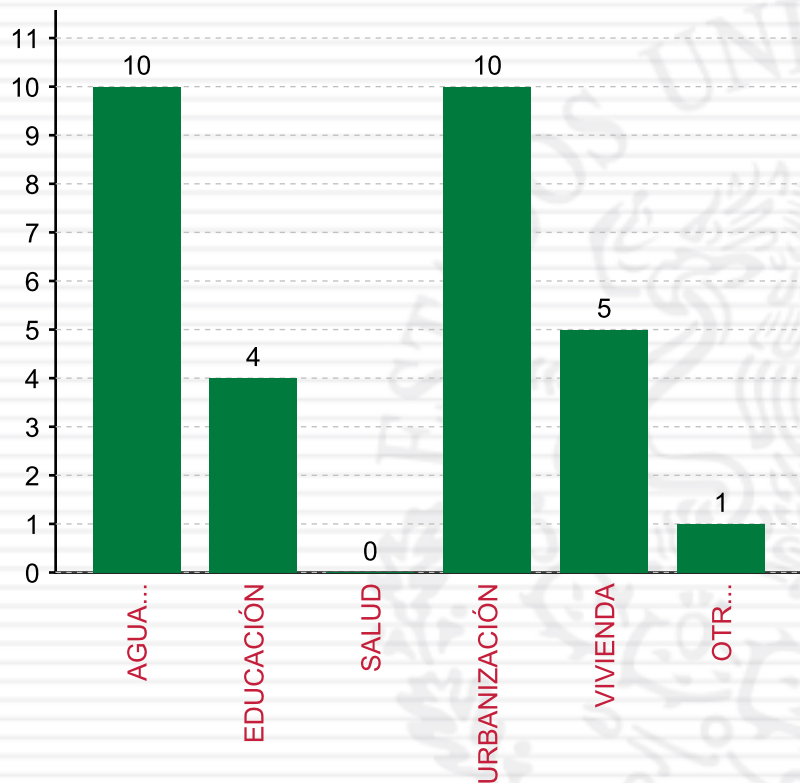
**TOTAL DE PROYECTOS: 30**

## TIPO DE INVERSIONES REALIZADAS

(POR INCIDENCIA)

### TIPO DE INVERSIONES REALIZADAS CON RECURSOS FISDMDF

TIPO	MONTO	PORCENTAJE(%)
DIRECTA	23,328,186.02	71.68%
COMPLEMENTARIA	8,446,391.70	25.95%
ESPECIALES	0.00	0.00%
<b>SUBTOTAL DE INVERSIONES</b>	<b>31,774,577.72</b>	<b>97.63%</b>
GASTOS INDIRECTOS	770,893.56	2.37%
PRODIM	0.00	0.00%
<b>SUBTOTAL G.I. + PRODIM</b>	<b>770,893.56</b>	<b>2.37%</b>
<b>TOTAL REPORTADO FISDMDF</b>	<b>32,545,471.28</b>	<b>100%</b>
<b>% FISDMDF EJERCIDO CON RESPECTO A FISDMDF TOTAL</b>		<b>100.00%</b>



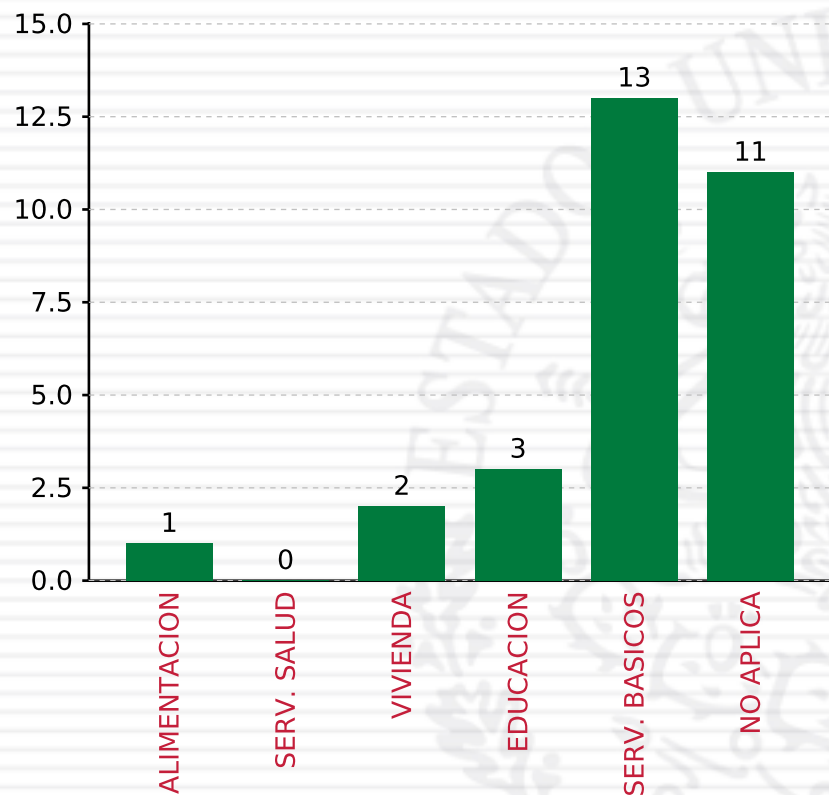
**TOTAL DE PROYECTOS: 30**

## TIPO DE INVERSIONES REALIZADAS

(POR RUBRO DE GASTO)

### TIPO DE INVERSIONES REALIZADAS CON RECURSOS FISDMDF

RUBRO	MONTO	PORCENTAJE(%)
AGUA Y SANEAMIENTO	16,572,307.31	50.92%
EDUCACIÓN	2,690,490.65	8.27%
SALUD	0.00	%
URBANIZACIÓN	5,905,737.87	18.15%
VIVIENDA	6,256,041.89	19.22%
OTROS PROYECTOS	350,000.00	1.08%
<b>SUBTOTAL DE INVERSIONES</b>	<b>31,774,577.72</b>	<b>97.63%</b>
GASTOS INDIRECTOS	770,893.56	2.37%
PRODIM	0.00	0.00%
<b>SUBTOTAL G.I. + PRODIM</b>	<b>770,893.56</b>	<b>2.37%</b>
<b>TOTAL REPORTADO FISDMF</b>	<b>32,545,471.28</b>	<b>100%</b>
<b>% FISDMDF EJERCIDO CON RESPECTO A FISDMDF TOTAL</b>		<b>100.00%</b>



**TOTAL DE PROYECTOS: 30**

## TIPO DE INVERSIONES REALIZADAS

(POR CARENCIA SOCIAL)

### TIPO DE INVERSIONES REALIZADAS CON RECURSOS FISDMDF

CARENCIA SOCIAL	MONTO	PORCENTAJE(%)
ALIMENTACION	499,836.82	1.54%
SERV. SALUD	0.00	%
VIVIENDA	4,679,999.89	14.38%
EDUCACION	2,190,653.83	6.73%
SERV. BASICOS	18,148,349.31	55.76%
NO APLICA	6,255,737.87	19.22%
<b>SUBTOTAL DE INVERSIONES</b>	<b>31,774,577.72</b>	<b>97.63%</b>
GASTOS INDIRECTOS	770,893.56	2.37%
PRODIM	0.00	0.00%
<b>SUBTOTAL G.I. + PRODIM</b>	<b>770,893.56</b>	<b>2.37%</b>
<b>TOTAL REPORTADO FISDMDF</b>	<b>32,545,471.28</b>	<b>100%</b>
<b>% FISDMDF EJERCIDO CON RESPECTO A FISDMDF TOTAL</b>		<b>100.00%</b>



**SEDESOL**  
SECRETARÍA DE  
DESARROLLO SOCIAL



**FONDO DE APORTACIONES PARA LA INFRAESTRUCTURA SOCIAL**

FAIS 2018

---

**A NIVEL MUNICIPAL PARA VERACRUZ DE IGNACIO DE LA LLAVE,  
TEHUIPANGO**

**CORTE AL 31 DE DICIEMBRE DE 2018 A LAS 23:59**

**FONDO DE APORTACIONES PARA LA INFRAESTRUCTURA SOCIAL  
MUNICIPAL Y DE LAS DEMARCACIONES TERRITORIALES DEL  
DISTRITO FEDERAL**

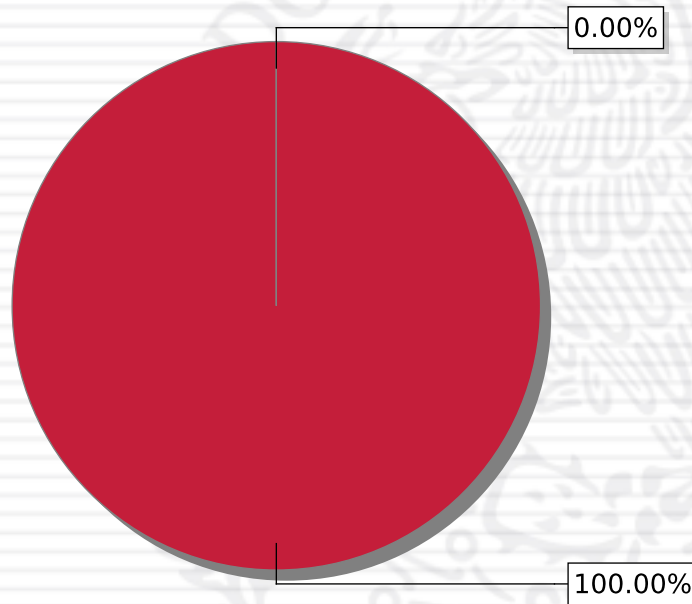
---

FISMDF 2018



## DISTRIBUCIÓN DE LA INVERSIÓN - ENTIDAD

(ASIGNADA, REPORTADA Y POR EJERCER)



● Inversión por Ejercer ● Inversión Reportada

Inversión Asignada

**\$ 68,661,449.31**



Crédito BANOBRAS

**\$ 0.00**



Deuda BANOBRAS

**\$ 0.00**



Recursos Disponibles

**\$ 68,661,449.31**

Monto Reportado  
**\$ 68,661,449.31**



**87**

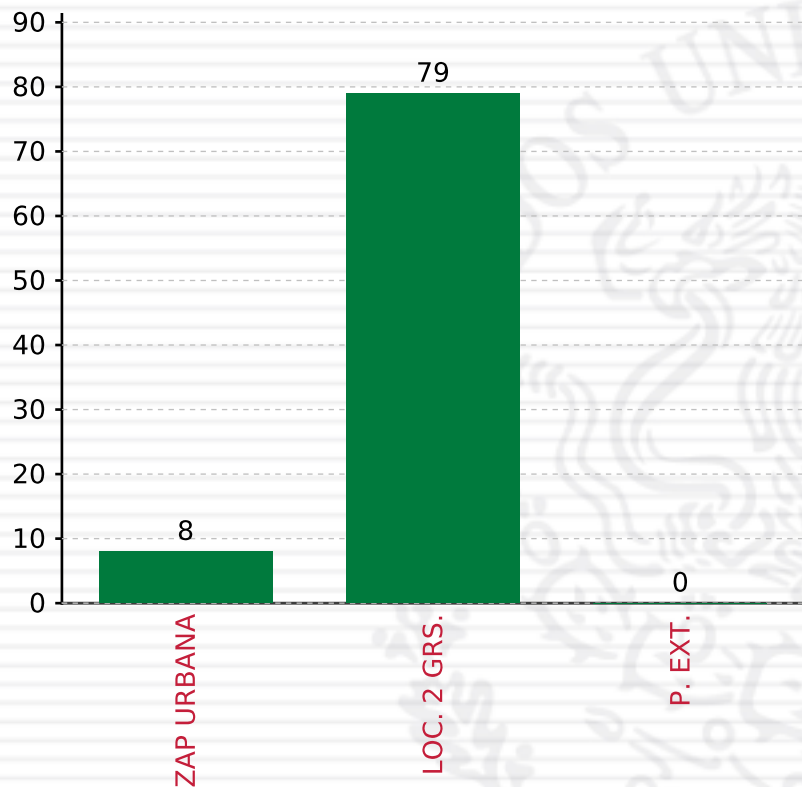
**PROYECTOS REALIZADOS**

**FISMDF**

**1**



**MUNICIPIOS  
REPORTARON**



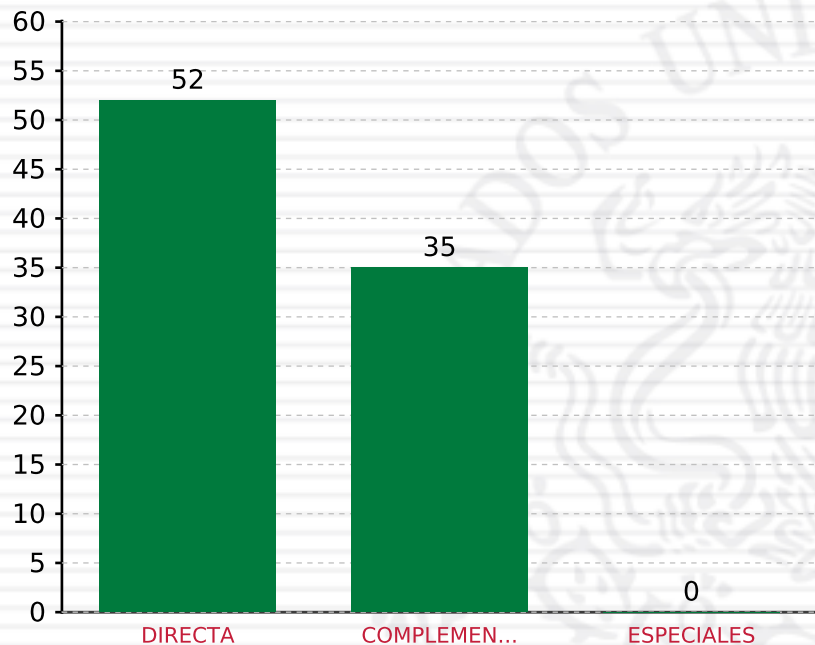
**TOTAL DE PROYECTOS: 87**

## TIPO DE INVERSIONES REALIZADAS

(POR FOCALIZACIÓN)

### TIPO DE INVERSIONES REALIZADAS CON RECURSOS FISDMDF

FOCALIZACIÓN	MONTO	PORCENTAJE(%)
ZAP URBANA	4,568,167.05	6.65%
LOC. 2 GRS.	62,043,282.26	90.36%
P. EXT.	0.00	0.00%
<b>SUBTOTAL DE INVERSIONES</b>	<b>66,611,449.31</b>	<b>97.01%</b>
GASTOS INDIRECTOS	2,050,000.00	2.99%
PRODIM	0.00	0.00%
<b>SUBTOTAL G.I. + PRODIM</b>	<b>2,050,000.00</b>	<b>2.99%</b>
<b>TOTAL REPORTADO FISDMDF</b>	<b>68,661,449.31</b>	<b>100%</b>
<b>% FISDMDF EJERCIDO CON RESPECTO A FISDMDF TOTAL</b>		<b>100.00%</b>



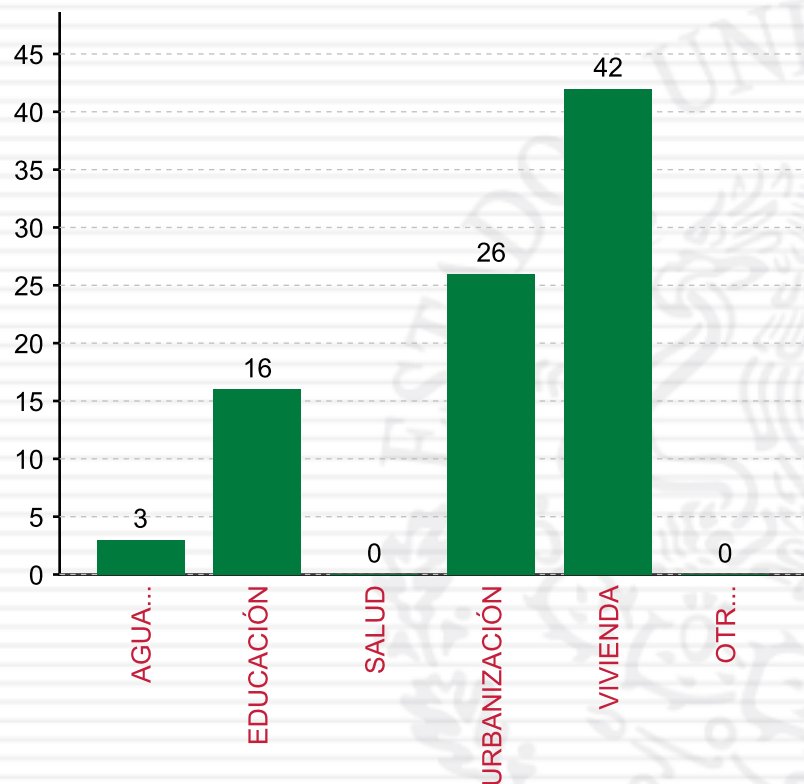
**TOTAL DE PROYECTOS: 87**

## TIPO DE INVERSIONES REALIZADAS

(POR INCIDENCIA)

### TIPO DE INVERSIONES REALIZADAS CON RECURSOS FISDMDF

TIPO	MONTO	PORCENTAJE(%)
DIRECTA	48,110,258.90	70.07%
COMPLEMENTARIA	18,501,190.41	26.95%
ESPECIALES	0.00	0.00%
<b>SUBTOTAL DE INVERSIONES</b>	<b>66,611,449.31</b>	<b>97.01%</b>
GASTOS INDIRECTOS	2,050,000.00	2.99%
PRODIM	0.00	0.00%
<b>SUBTOTAL G.I. + PRODIM</b>	<b>2,050,000.00</b>	<b>2.99%</b>
<b>TOTAL REPORTADO FISDMDF</b>	<b>68,661,449.31</b>	<b>100%</b>
<b>% FISDMDF EJERCIDO CON RESPECTO A FISDMDF TOTAL</b>		<b>100.00%</b>



## TIPO DE INVERSIONES REALIZADAS

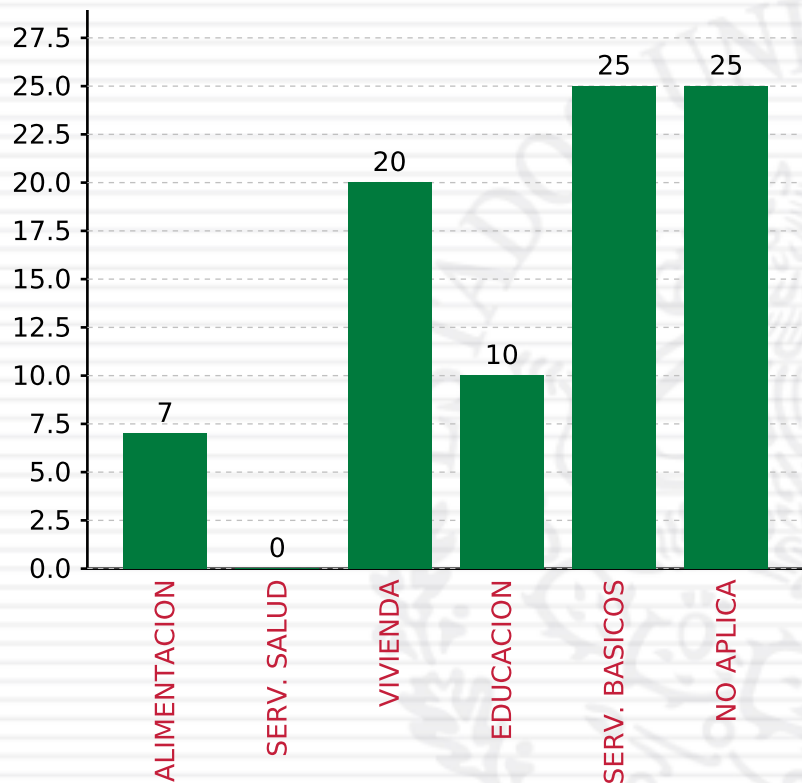
(POR RUBRO DE GASTO)

### TIPO DE INVERSIONES REALIZADAS CON RECURSOS FISDMDF

RUBRO	MONTO	PORCENTAJE(%)
AGUA Y SANEAMIENTO	813,802.74	1.19%
EDUCACIÓN	9,459,264.68	13.78%
SALUD	0.00	%
URBANIZACIÓN	12,666,807.22	18.45%
VIVIENDA	43,671,574.67	63.60%
OTROS PROYECTOS	0.00	%
<b>SUBTOTAL DE INVERSIONES</b>	<b>66,611,449.31</b>	<b>97.01%</b>
GASTOS INDIRECTOS	2,050,000.00	2.99%
PRODIM	0.00	0.00%
<b>SUBTOTAL G.I. + PRODIM</b>	<b>2,050,000.00</b>	<b>2.99%</b>
<b>TOTAL REPORTADO FISDMDF</b>	<b>68,661,449.31</b>	<b>100%</b>
<b>% FISDMDF EJERCIDO CON RESPECTO A FISDMDF TOTAL</b>		<b>100.00%</b>

**TOTAL DE PROYECTOS:**

**87**



## TIPO DE INVERSIONES REALIZADAS

(POR CARENCIA SOCIAL)

### TIPO DE INVERSIONES REALIZADAS CON RECURSOS FISDMDF

CARENCIA SOCIAL	MONTO	PORCENTAJE(%)
ALIMENTACION	3,624,881.49	5.28%
SERV. SALUD	0.00	%
VIVIENDA	23,233,780.60	33.84%
EDUCACION	6,359,383.19	9.26%
SERV. BASICOS	21,251,596.81	30.95%
NO APLICA	12,141,807.22	17.68%
<b>SUBTOTAL DE INVERSIONES</b>	<b>66,611,449.31</b>	<b>97.01%</b>
GASTOS INDIRECTOS	2,050,000.00	2.99%
PRODIM	0.00	0.00%
<b>SUBTOTAL G.I. + PRODIM</b>	<b>2,050,000.00</b>	<b>2.99%</b>
<b>TOTAL REPORTADO FISDMDF</b>	<b>68,661,449.31</b>	<b>100%</b>
<b>% FISDMDF EJERCIDO CON RESPECTO A FISDMDF TOTAL</b>		<b>100.00%</b>

**TOTAL DE PROYECTOS:**

**87**



SEDESOL

SECRETARÍA DE  
DESARROLLO SOCIAL



## FONDO DE APORTACIONES PARA LA INFRAESTRUCTURA SOCIAL

FAIS 2018

---

**A NIVEL MUNICIPAL PARA VERACRUZ DE IGNACIO DE LA LLAVE,  
TEMPOAL**

**CORTE AL 31 DE DICIEMBRE DE 2018 A LAS 23:59**

**FONDO DE APORTACIONES PARA LA INFRAESTRUCTURA SOCIAL  
MUNICIPAL Y DE LAS DEMARCACIONES TERRITORIALES DEL  
DISTRITO FEDERAL**

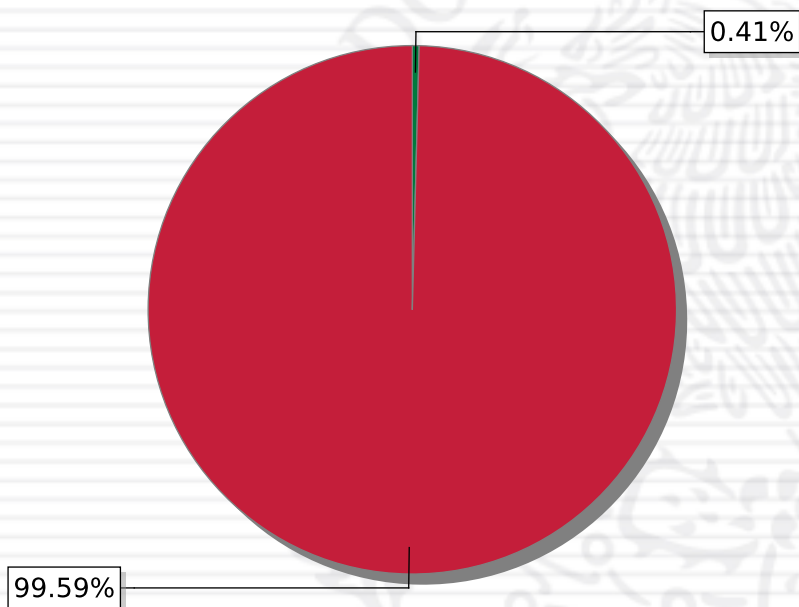
---

FISMDF 2018



## DISTRIBUCIÓN DE LA INVERSIÓN - ENTIDAD

(ASIGNADA, REPORTADA Y POR EJERCER)



● Inversión por Ejercer ● Inversión Reportada

Inversión Asignada

\$ 54,953,859.70



Crédito BANOBRAS

\$ 0.00



Deuda BANOBRAS

\$ 0.00



Recursos Disponibles

\$ 54,953,859.70

Monto Reportado

\$ 54,726,050.81



**67**

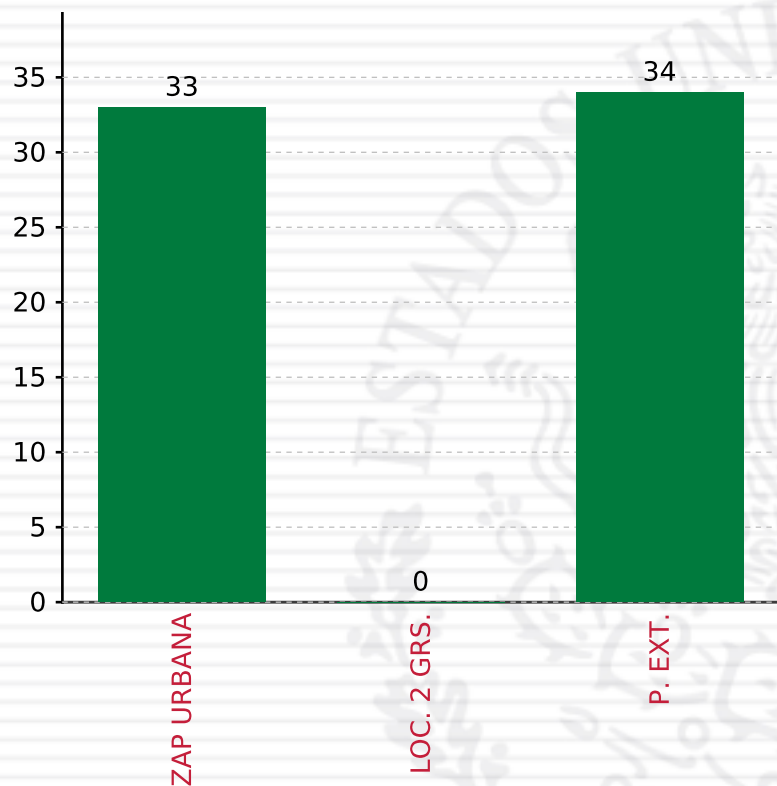
**PROYECTOS REALIZADOS**

**FISMDF**

**1**



**MUNICIPIOS  
REPORTARON**



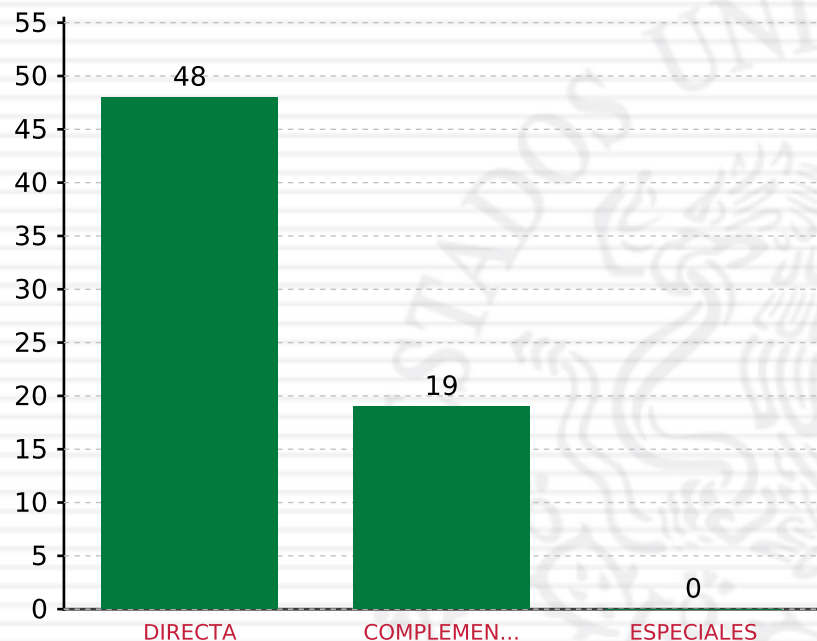
**TOTAL DE PROYECTOS: 67**

## TIPO DE INVERSIONES REALIZADAS

(POR FOCALIZACIÓN)

### TIPO DE INVERSIONES REALIZADAS CON RECURSOS FISDMDF

FOCALIZACIÓN	MONTO	PORCENTAJE(%)
ZAP URBANA	26,578,141.49	48.57%
LOC. 2 GRS.	0.00	0.00%
P. EXT.	27,297,909.32	49.88%
<b>SUBTOTAL DE INVERSIONES</b>	<b>53,876,050.81</b>	<b>98.45%</b>
GASTOS INDIRECTOS	850,000.00	1.55%
PRODIM	0.00	0.00%
<b>SUBTOTAL G.I. + PRODIM</b>	<b>850,000.00</b>	<b>1.55%</b>
<b>TOTAL REPORTADO FISDMDF</b>	<b>54,726,050.81</b>	<b>100%</b>
<b>% FISDMDF EJERCIDO CON RESPECTO A FISDMDF TOTAL</b>		<b>99.59%</b>



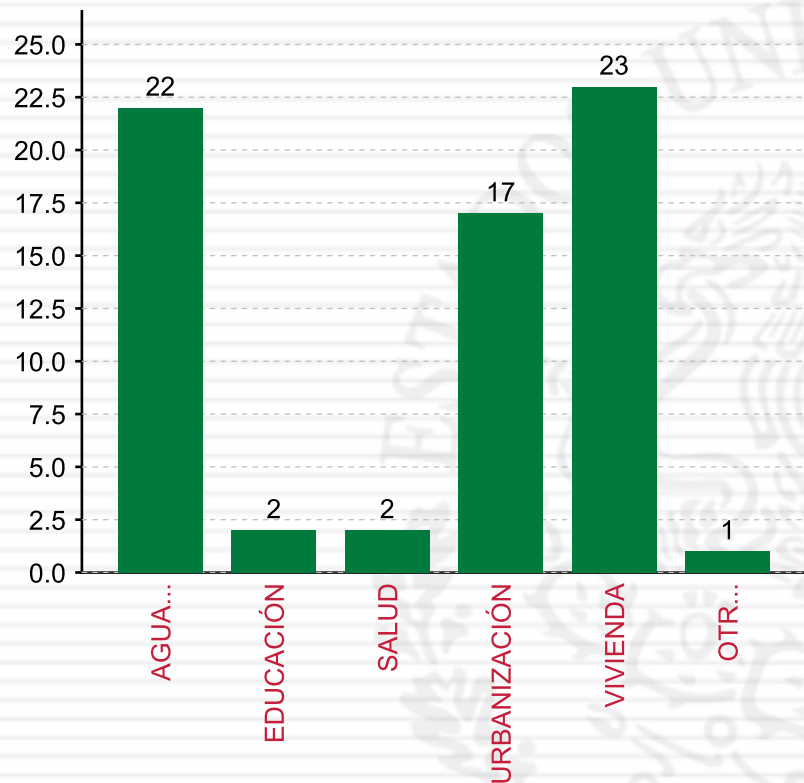
**TOTAL DE PROYECTOS: 67**

## TIPO DE INVERSIONES REALIZADAS

(POR INCIDENCIA)

### TIPO DE INVERSIONES REALIZADAS CON RECURSOS FISMDF

TIPO	MONTO	PORCENTAJE(%)
DIRECTA	38,941,843.64	71.16%
COMPLEMENTARIA	14,934,207.17	27.29%
ESPECIALES	0.00	0.00%
<b>SUBTOTAL DE INVERSIONES</b>	<b>53,876,050.81</b>	<b>98.45%</b>
GASTOS INDIRECTOS	850,000.00	1.55%
PRODIM	0.00	0.00%
<b>SUBTOTAL G.I. + PRODIM</b>	<b>850,000.00</b>	<b>1.55%</b>
<b>TOTAL REPORTADO FISMDF</b>	<b>54,726,050.81</b>	<b>100%</b>
<b>% FISMDF EJERCIDO CON RESPECTO A FISMDF TOTAL</b>		<b>99.59%</b>



**TOTAL DE PROYECTOS: 67**

## TIPO DE INVERSIONES REALIZADAS

(POR RUBRO DE GASTO)

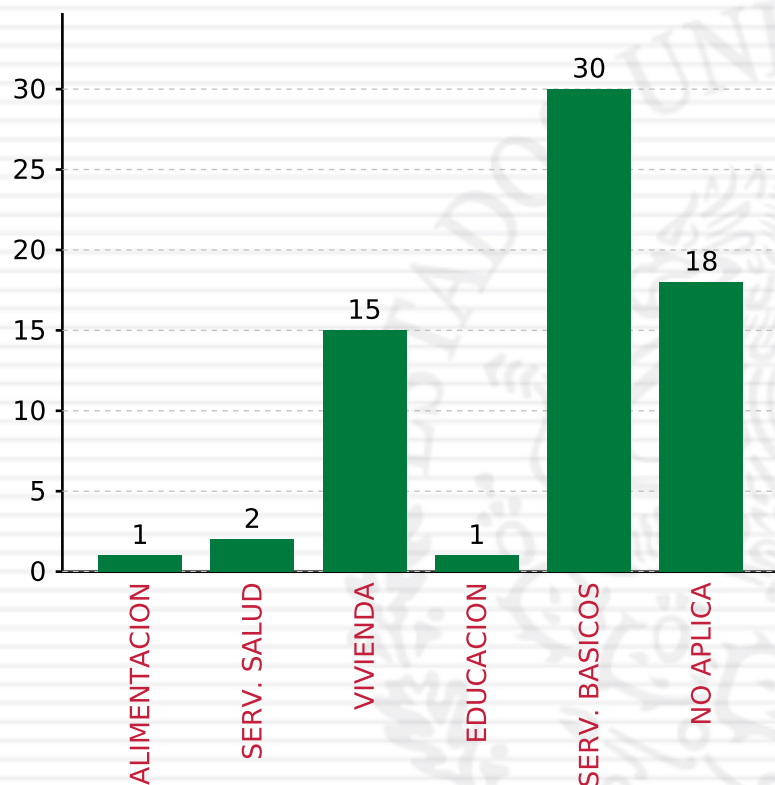
### TIPO DE INVERSIONES REALIZADAS CON RECURSOS FISDMDF

RUBRO	MONTO	PORCENTAJE(%)
AGUA Y SANEAMIENTO	16,382,497.80	29.94%
EDUCACIÓN	880,003.01	1.61%
SALUD	1,410,401.50	2.58%
URBANIZACIÓN	13,294,204.16	24.29%
VIVIENDA	20,908,944.34	38.21%
OTROS PROYECTOS	1,000,000.00	1.83%
<b>SUBTOTAL DE INVERSIONES</b>	<b>53,876,050.81</b>	<b>98.45%</b>
GASTOS INDIRECTOS	850,000.00	1.55%
PRODIM	0.00	0.00%
<b>SUBTOTAL G.I. + PRODIM</b>	<b>850,000.00</b>	<b>1.55%</b>
<b>TOTAL REPORTADO FISDMDF</b>	<b>54,726,050.81</b>	<b>100%</b>
<b>% FISDMDF EJERCIDO CON RESPECTO A FISDMDF TOTAL</b>		<b>99.59%</b>



## TIPO DE INVERSIONES REALIZADAS

(POR CARENCIA SOCIAL)



**TOTAL DE PROYECTOS: 67**

### TIPO DE INVERSIONES REALIZADAS CON RECURSOS FISDMDF

CARENCIA SOCIAL	MONTO	PORCENTAJE(%)
ALIMENTACION	240,000.00	0.44%
SERV. SALUD	1,410,401.50	2.58%
VIVIENDA	15,180,101.07	27.74%
EDUCACION	640,003.01	1.17%
SERV. BASICOS	22,111,341.07	40.40%
NO APLICA	14,294,204.16	26.12%
<b>SUBTOTAL DE INVERSIONES</b>	<b>53,876,050.81</b>	<b>98.45%</b>
GASTOS INDIRECTOS	850,000.00	1.55%
PRODIM	0.00	0.00%
<b>SUBTOTAL G.I. + PRODIM</b>	<b>850,000.00</b>	<b>1.55%</b>
<b>TOTAL REPORTADO FISDMF</b>	<b>54,726,050.81</b>	<b>100%</b>
<b>% FISDMDF EJERCIDO CON RESPECTO A FISDMDF TOTAL</b>		<b>99.59%</b>



SEDESOL

SECRETARÍA DE  
DESARROLLO SOCIAL



## FONDO DE APORTACIONES PARA LA INFRAESTRUCTURA SOCIAL

FAIS 2018

---

**A NIVEL MUNICIPAL PARA VERACRUZ DE IGNACIO DE LA LLAVE,  
TEPATLAXCO**

**CORTE AL 31 DE DICIEMBRE DE 2018 A LAS 23:59**

**FONDO DE APORTACIONES PARA LA INFRAESTRUCTURA SOCIAL  
MUNICIPAL Y DE LAS DEMARCACIONES TERRITORIALES DEL  
DISTRITO FEDERAL**

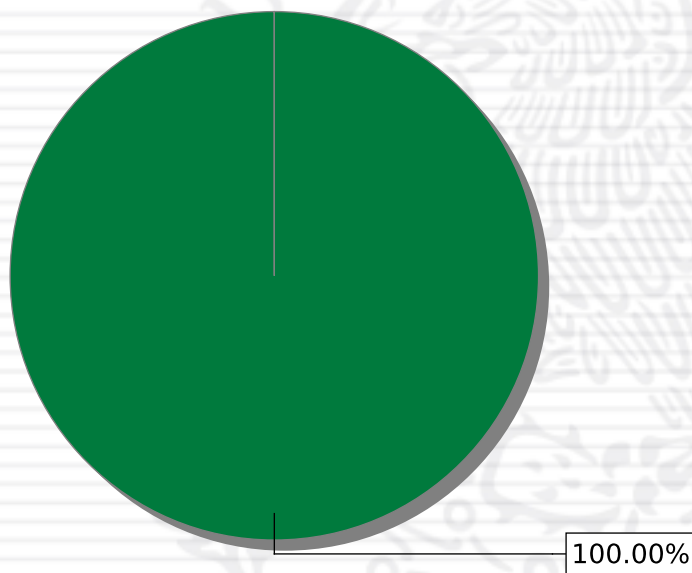
---

FISMDF 2018



## DISTRIBUCIÓN DE LA INVERSIÓN - ENTIDAD

(ASIGNADA, REPORTADA Y POR EJERCER)



● Inversión Reportada

Inversión Asignada

\$ 14,316,427.75



Crédito BANOBRAS

\$ 0.00



Deuda BANOBRAS

\$ 0.00



Recursos Disponibles

\$ 14,316,427.75

Monto Reportado

\$ 14,316,427.97



**29**

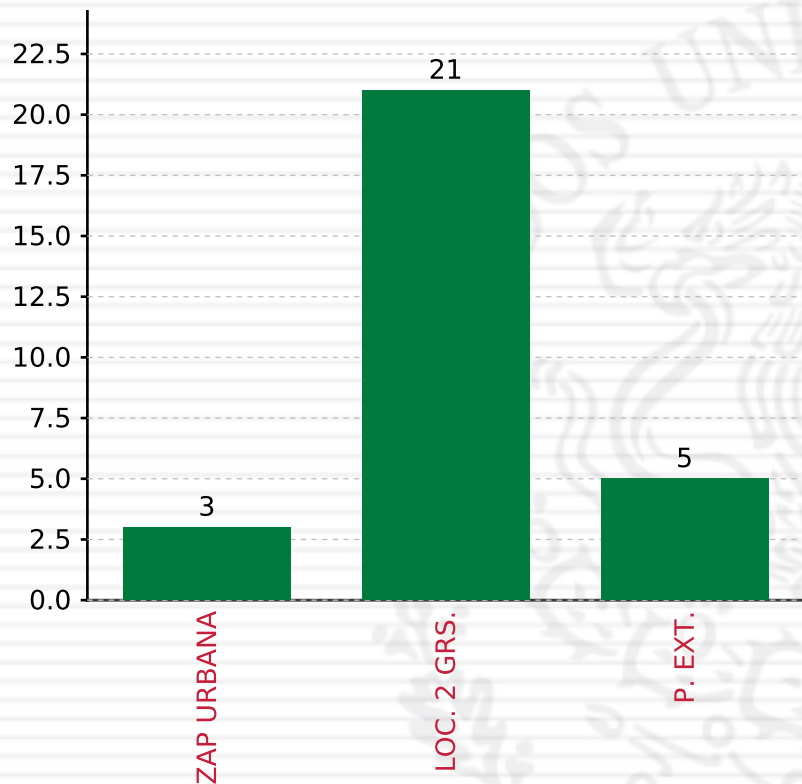
**PROYECTOS REALIZADOS**

**FISMDF**

**1**



**MUNICIPIOS  
REPORTARON**



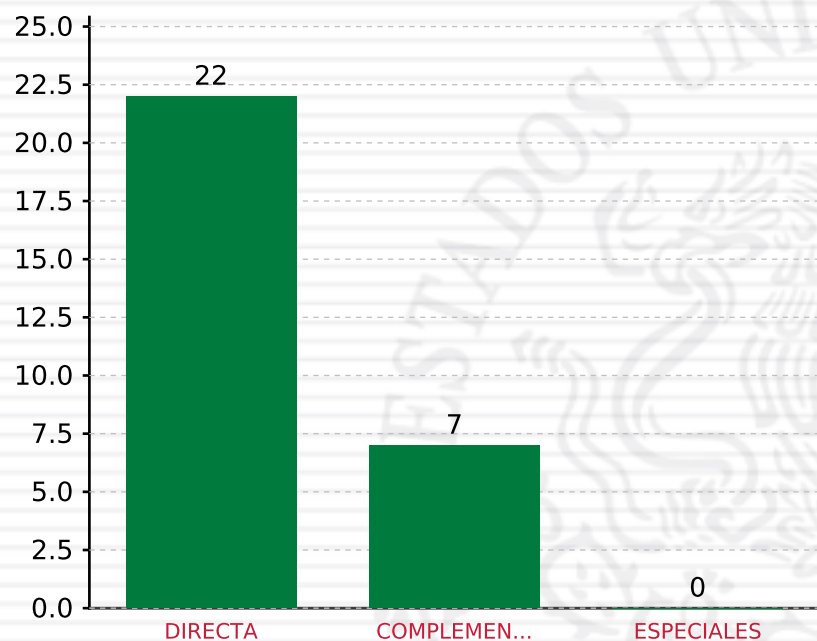
**TOTAL DE PROYECTOS: 29**

## TIPO DE INVERSIONES REALIZADAS

(POR FOCALIZACIÓN)

### TIPO DE INVERSIONES REALIZADAS CON RECURSOS FISDMDF

FOCALIZACIÓN	MONTO	PORCENTAJE(%)
ZAP URBANA	1,798,630.00	12.56%
LOC. 2 GRS.	9,860,036.40	68.87%
P. EXT.	2,094,205.25	14.63%
<b>SUBTOTAL DE INVERSIONES</b>	<b>13,752,871.65</b>	<b>96.06%</b>
GASTOS INDIRECTOS	393,365.52	2.75%
PRODIM	170,190.80	1.19%
<b>SUBTOTAL G.I. + PRODIM</b>	<b>563,556.32</b>	<b>3.94%</b>
<b>TOTAL REPORTADO FISDMDF</b>	<b>14,316,427.97</b>	<b>100%</b>
<b>% FISDMDF EJERCIDO CON RESPECTO A FISDMDF TOTAL</b>		<b>100.00%</b>



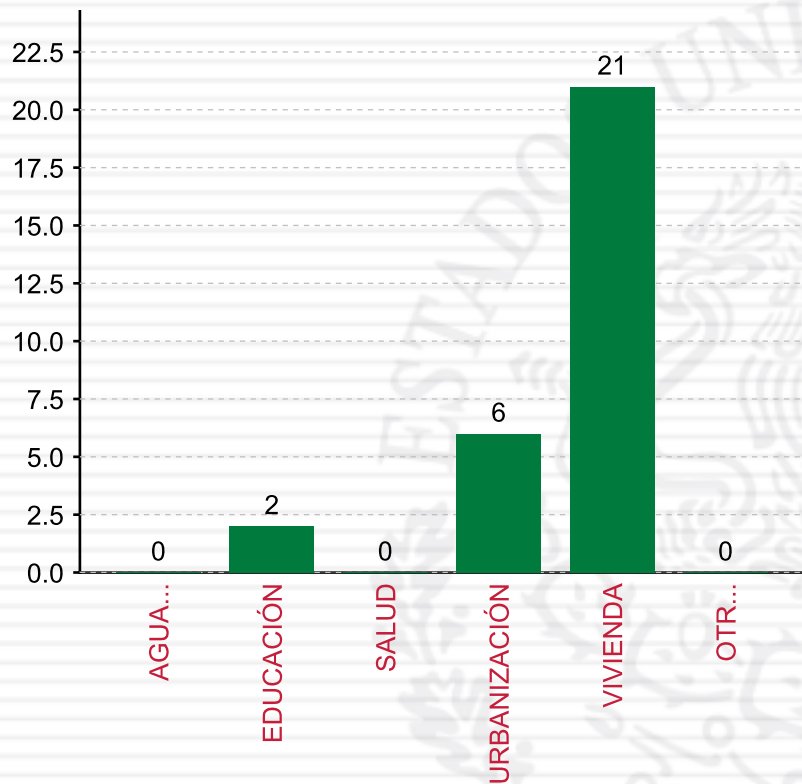
**TOTAL DE PROYECTOS: 29**

## TIPO DE INVERSIONES REALIZADAS

(POR INCIDENCIA)

### TIPO DE INVERSIONES REALIZADAS CON RECURSOS FISDMDF

TIPO	MONTO	PORCENTAJE(%)
DIRECTA	10,432,987.89	72.87%
COMPLEMENTARIA	3,319,883.76	23.19%
ESPECIALES	0.00	0.00%
<b>SUBTOTAL DE INVERSIONES</b>	<b>13,752,871.65</b>	<b>96.06%</b>
GASTOS INDIRECTOS	393,365.52	2.75%
PRODIM	170,190.80	1.19%
<b>SUBTOTAL G.I. + PRODIM</b>	<b>563,556.32</b>	<b>3.94%</b>
<b>TOTAL REPORTADO FISDMDF</b>	<b>14,316,427.97</b>	<b>100%</b>
<b>% FISDMDF EJERCIDO CON RESPECTO A FISDMDF TOTAL</b>		<b>100.00%</b>



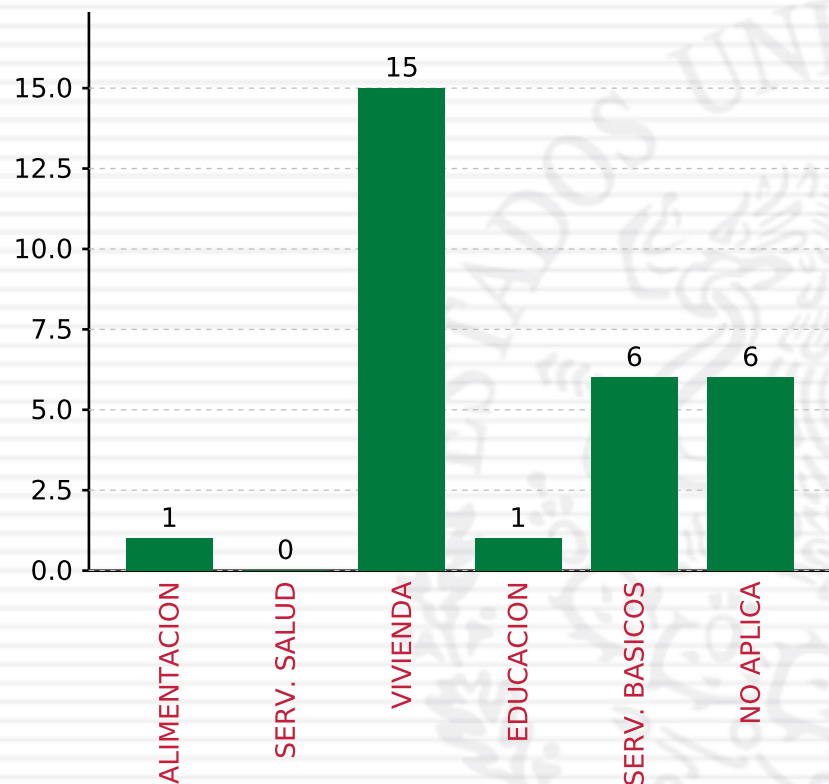
**TOTAL DE PROYECTOS: 29**

## TIPO DE INVERSIONES REALIZADAS

(POR RUBRO DE GASTO)

### TIPO DE INVERSIONES REALIZADAS CON RECURSOS FISDMDF

RUBRO	MONTO	PORCENTAJE(%)
AGUA Y SANEAMIENTO	0.00	%
EDUCACIÓN	507,628.89	3.55%
SALUD	0.00	%
URBANIZACIÓN	3,000,000.00	20.95%
VIVIENDA	10,245,242.76	71.56%
OTROS PROYECTOS	0.00	%
<b>SUBTOTAL DE INVERSIONES</b>	<b>13,752,871.65</b>	<b>96.06%</b>
GASTOS INDIRECTOS	393,365.52	2.75%
PRODIM	170,190.80	1.19%
<b>SUBTOTAL G.I. + PRODIM</b>	<b>563,556.32</b>	<b>3.94%</b>
<b>TOTAL REPORTADO FISDMDF</b>	<b>14,316,427.97</b>	<b>100%</b>
<b>% FISDMDF EJERCIDO CON RESPECTO A FISDMDF TOTAL</b>		<b>100.00%</b>



**TOTAL DE PROYECTOS: 29**

## TIPO DE INVERSIONES REALIZADAS

(POR CARENCIA SOCIAL)

### TIPO DE INVERSIONES REALIZADAS CON RECURSOS FISDMDF

CARENCIA SOCIAL	MONTO	PORCENTAJE(%)
ALIMENTACION	187,745.13	1.31%
SERV. SALUD	0.00	%
VIVIENDA	8,459,556.49	59.09%
EDUCACION	319,883.76	2.23%
SERV. BASICOS	1,785,686.27	12.47%
NO APLICA	3,000,000.00	20.95%
<b>SUBTOTAL DE INVERSIONES</b>	<b>13,752,871.65</b>	<b>96.06%</b>
GASTOS INDIRECTOS	393,365.52	2.75%
PRODIM	170,190.80	1.19%
<b>SUBTOTAL G.I. + PRODIM</b>	<b>563,556.32</b>	<b>3.94%</b>
<b>TOTAL REPORTADO FISDMDF</b>	<b>14,316,427.97</b>	<b>100%</b>
<b>% FISDMDF EJERCIDO CON RESPECTO A FISDMDF TOTAL</b>		<b>100.00%</b>



SEDESOL

SECRETARÍA DE  
DESARROLLO SOCIAL



## FONDO DE APORTACIONES PARA LA INFRAESTRUCTURA SOCIAL

FAIS 2018

---

**A NIVEL MUNICIPAL PARA VERACRUZ DE IGNACIO DE LA LLAVE,  
TEQUILA**

**CORTE AL 31 DE DICIEMBRE DE 2018 A LAS 23:59**

**FONDO DE APORTACIONES PARA LA INFRAESTRUCTURA SOCIAL  
MUNICIPAL Y DE LAS DEMARCACIONES TERRITORIALES DEL  
DISTRITO FEDERAL**

---

FISMDF 2018



## DISTRIBUCIÓN DE LA INVERSIÓN - ENTIDAD

(ASIGNADA, REPORTADA Y POR EJERCER)



● Inversión por Ejercer ● Inversión Reportada

Inversión Asignada

\$ 32,046,725.62



Crédito BANOBRAS

\$ 0.00



Deuda BANOBRAS

\$ 0.00



Recursos Disponibles

\$ 32,046,725.62

Monto Reportado  
\$ 32,046,725.62



**39**

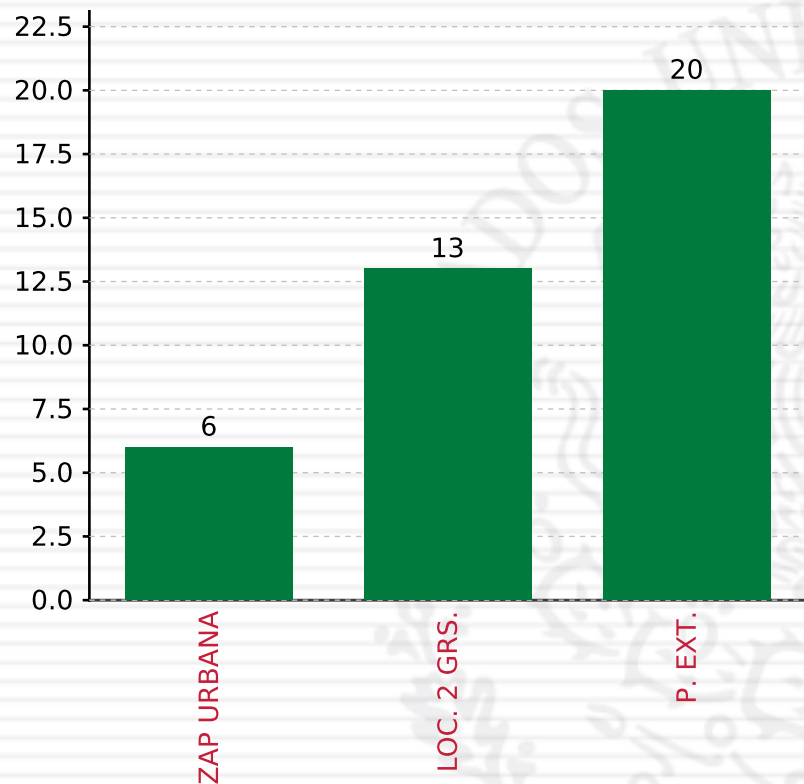
**PROYECTOS REALIZADOS**

**FISMDF**

**1**



**MUNICIPIOS  
REPORTARON**



**TOTAL DE PROYECTOS: 39**

## TIPO DE INVERSIONES REALIZADAS

(POR FOCALIZACIÓN)

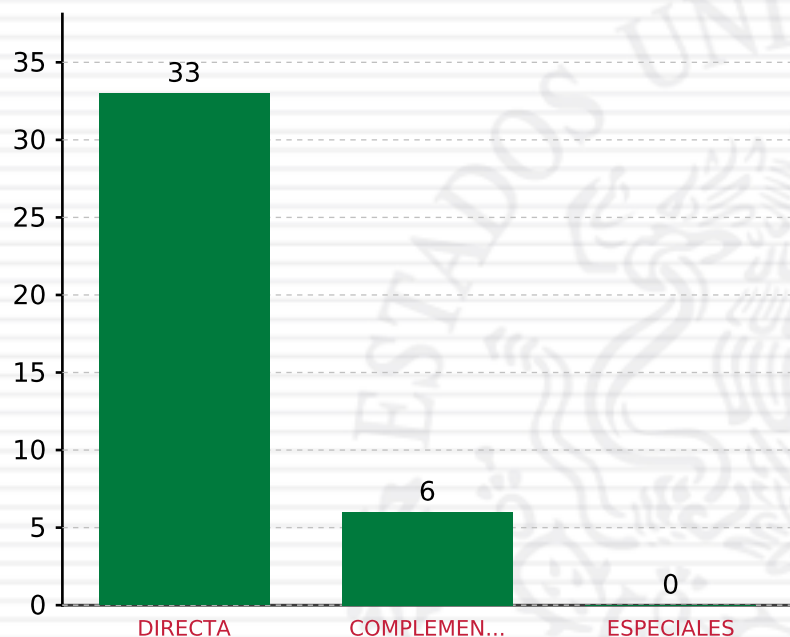
### TIPO DE INVERSIONES REALIZADAS CON RECURSOS FISDMDF

FOCALIZACIÓN	MONTO	PORCENTAJE(%)
ZAP URBANA	4,410,395.08	13.76%
LOC. 2 GRS.	10,969,185.72	34.23%
P. EXT.	16,647,606.42	51.95%
<b>SUBTOTAL DE INVERSIONES</b>	<b>32,027,187.22</b>	<b>99.94%</b>
GASTOS INDIRECTOS	19,538.40	0.06%
PRODIM	0.00	0.00%
<b>SUBTOTAL G.I. + PRODIM</b>	<b>19,538.40</b>	<b>0.06%</b>
<b>TOTAL REPORTADO FISDMDF</b>	<b>32,046,725.62</b>	<b>100%</b>
<b>% FISDMDF EJERCIDO CON RESPECTO A FISDMDF TOTAL</b>		<b>100.00%</b>



## TIPO DE INVERSIONES REALIZADAS

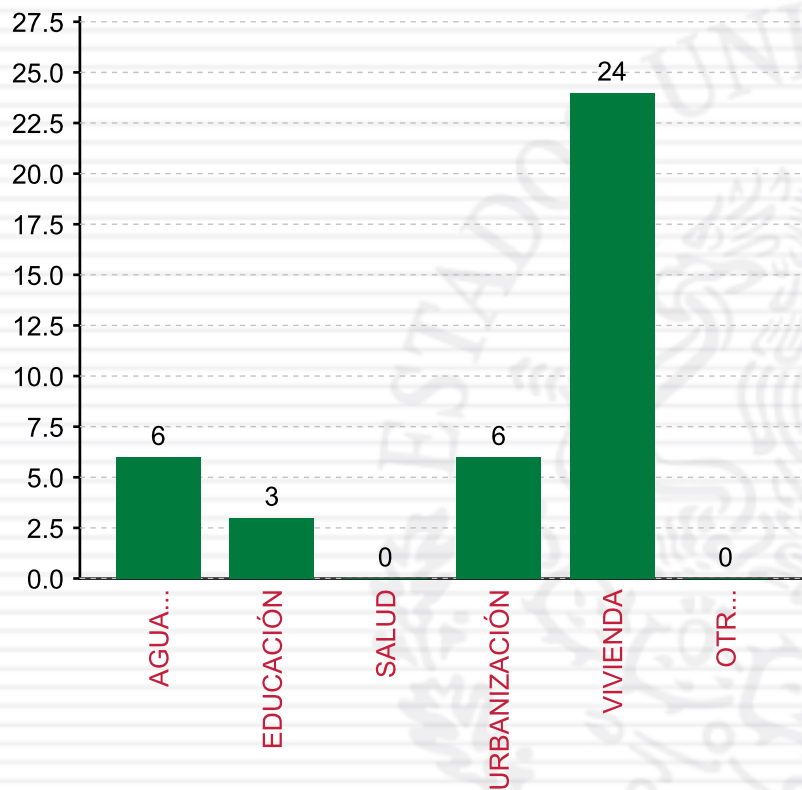
(POR INCIDENCIA)



**TOTAL DE PROYECTOS: 39**

### TIPO DE INVERSIONES REALIZADAS CON RECURSOS FISMDF

TIPO	MONTO	PORCENTAJE(%)
DIRECTA	27,255,179.38	85.05%
COMPLEMENTARIA	4,772,007.84	14.89%
ESPECIALES	0.00	0.00%
<b>SUBTOTAL DE INVERSIONES</b>	<b>32,027,187.22</b>	<b>99.94%</b>
GASTOS INDIRECTOS	19,538.40	0.06%
PRODIM	0.00	0.00%
<b>SUBTOTAL G.I. + PRODIM</b>	<b>19,538.40</b>	<b>0.06%</b>
<b>TOTAL REPORTADO FISMDF</b>	<b>32,046,725.62</b>	<b>100%</b>
<b>% FISMDF EJERCIDO CON RESPECTO A FISMDF TOTAL</b>		<b>100.00%</b>



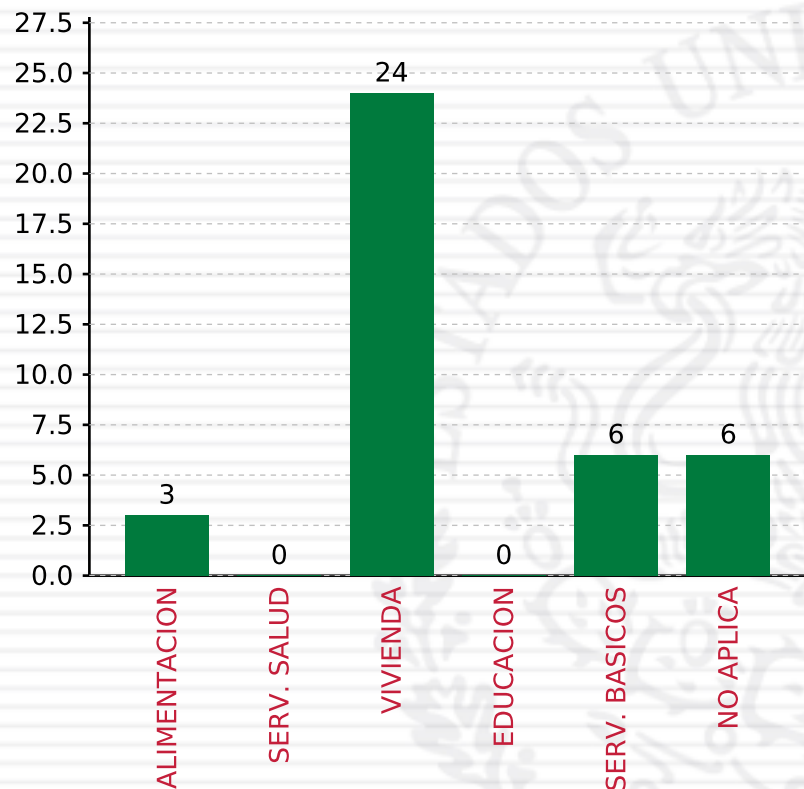
**TOTAL DE PROYECTOS: 39**

## TIPO DE INVERSIONES REALIZADAS

(POR RUBRO DE GASTO)

### TIPO DE INVERSIONES REALIZADAS CON RECURSOS FISDMDF

RUBRO	MONTO	PORCENTAJE(%)
AGUA Y SANEAMIENTO	2,556,460.02	7.98%
EDUCACIÓN	954,480.52	2.98%
SALUD	0.00	%
URBANIZACIÓN	4,772,007.84	14.89%
VIVIENDA	23,744,238.84	74.09%
OTROS PROYECTOS	0.00	%
<b>SUBTOTAL DE INVERSIONES</b>	<b>32,027,187.22</b>	<b>99.94%</b>
GASTOS INDIRECTOS	19,538.40	0.06%
PRODIM	0.00	0.00%
<b>SUBTOTAL G.I. + PRODIM</b>	<b>19,538.40</b>	<b>0.06%</b>
<b>TOTAL REPORTADO FISDMDF</b>	<b>32,046,725.62</b>	<b>100%</b>
<b>% FISDMDF EJERCIDO CON RESPECTO A FISDMDF TOTAL</b>		<b>100.00%</b>



**TOTAL DE PROYECTOS: 39**

## TIPO DE INVERSIONES REALIZADAS

(POR CARENCIA SOCIAL)

### TIPO DE INVERSIONES REALIZADAS CON RECURSOS FISDMDF

CARENCIA SOCIAL	MONTO	PORCENTAJE(%)
ALIMENTACION	954,480.52	2.98%
SERV. SALUD	0.00	%
VIVIENDA	23,744,238.84	74.09%
EDUCACION	0.00	%
SERV. BASICOS	2,556,460.02	7.98%
NO APLICA	4,772,007.84	14.89%
<b>SUBTOTAL DE INVERSIONES</b>	<b>32,027,187.22</b>	<b>99.94%</b>
GASTOS INDIRECTOS	19,538.40	0.06%
PRODIM	0.00	0.00%
<b>SUBTOTAL G.I. + PRODIM</b>	<b>19,538.40</b>	<b>0.06%</b>
<b>TOTAL REPORTADO FISDMDF</b>	<b>32,046,725.62</b>	<b>100%</b>
<b>% FISDMDF EJERCIDO CON RESPECTO A FISDMDF TOTAL</b>		<b>100.00%</b>



SEDESOL

SECRETARÍA DE  
DESARROLLO SOCIAL



## FONDO DE APORTACIONES PARA LA INFRAESTRUCTURA SOCIAL

FAIS 2018

---

**A NIVEL MUNICIPAL PARA VERACRUZ DE IGNACIO DE LA LLAVE,  
TLACHICHILCO**

**CORTE AL 31 DE DICIEMBRE DE 2018 A LAS 23:59**

**FONDO DE APORTACIONES PARA LA INFRAESTRUCTURA SOCIAL  
MUNICIPAL Y DE LAS DEMARCACIONES TERRITORIALES DEL  
DISTRITO FEDERAL**

---

FISMDF 2018



## DISTRIBUCIÓN DE LA INVERSIÓN - ENTIDAD

(ASIGNADA, REPORTADA Y POR EJERCER)



● Inversión por Ejercer ● Inversión Reportada

Inversión Asignada

\$ 31,541,187.61



Crédito BANOBRAS

\$ 0.00



Deuda BANOBRAS

\$ 0.00



Recursos Disponibles

\$ 31,541,187.61

Monto Reportado  
\$ 31,541,187.61



**52**

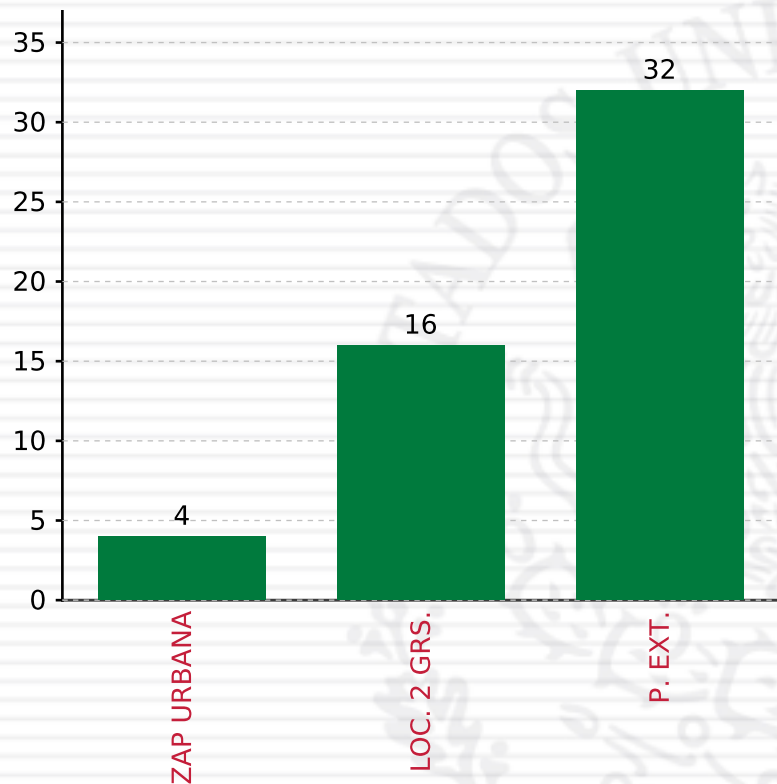
**PROYECTOS REALIZADOS**

**FISMDF**

**1**



**MUNICIPIOS  
REPORTARON**



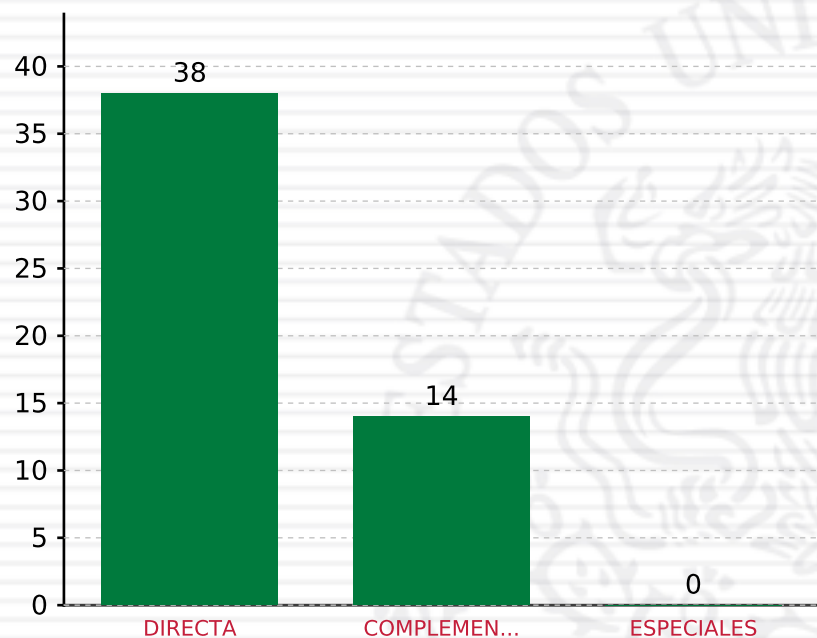
**TOTAL DE PROYECTOS: 52**

## TIPO DE INVERSIONES REALIZADAS

(POR FOCALIZACIÓN)

### TIPO DE INVERSIONES REALIZADAS CON RECURSOS FISDMDF

FOCALIZACIÓN	MONTO	PORCENTAJE(%)
ZAP URBANA	1,053,000.00	3.34%
LOC. 2 GRS.	10,145,894.84	32.17%
P. EXT.	19,576,831.38	62.07%
<b>SUBTOTAL DE INVERSIONES</b>	<b>30,775,726.22</b>	<b>97.57%</b>
GASTOS INDIRECTOS	765,461.39	2.43%
PRODIM	0.00	0.00%
<b>SUBTOTAL G.I. + PRODIM</b>	<b>765,461.39</b>	<b>2.43%</b>
<b>TOTAL REPORTADO FISDMDF</b>	<b>31,541,187.61</b>	<b>100%</b>
<b>% FISDMDF EJERCIDO CON RESPECTO A FISDMDF TOTAL</b>		<b>100.00%</b>



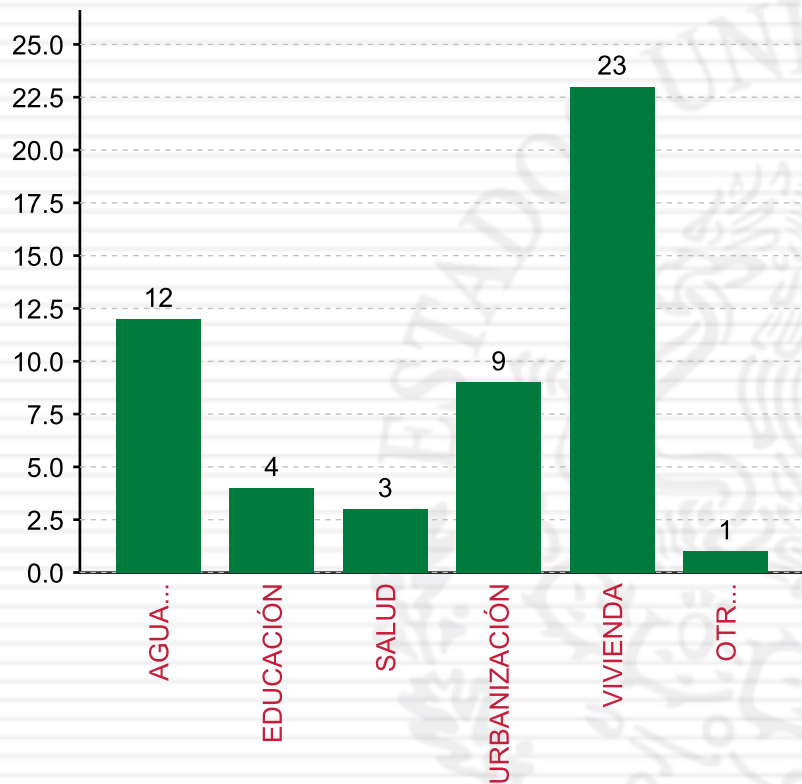
**TOTAL DE PROYECTOS: 52**

## TIPO DE INVERSIONES REALIZADAS

(POR INCIDENCIA)

### TIPO DE INVERSIONES REALIZADAS CON RECURSOS FISDMDF

TIPO	MONTO	PORCENTAJE(%)
DIRECTA	22,087,975.08	70.03%
COMPLEMENTARIA	8,687,751.14	27.54%
ESPECIALES	0.00	0.00%
<b>SUBTOTAL DE INVERSIONES</b>	<b>30,775,726.22</b>	<b>97.57%</b>
GASTOS INDIRECTOS	765,461.39	2.43%
PRODIM	0.00	0.00%
<b>SUBTOTAL G.I. + PRODIM</b>	<b>765,461.39</b>	<b>2.43%</b>
<b>TOTAL REPORTADO FISDMDF</b>	<b>31,541,187.61</b>	<b>100%</b>
<b>% FISDMDF EJERCIDO CON RESPECTO A FISDMDF TOTAL</b>		<b>100.00%</b>



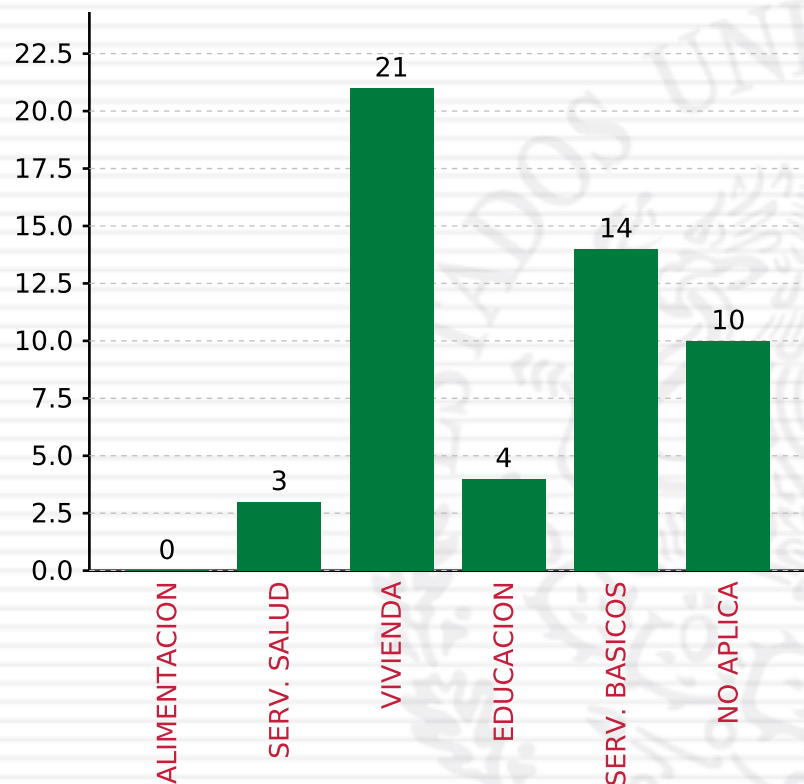
**TOTAL DE PROYECTOS: 52**

## TIPO DE INVERSIONES REALIZADAS

(POR RUBRO DE GASTO)

### TIPO DE INVERSIONES REALIZADAS CON RECURSOS FISDMDF

RUBRO	MONTO	PORCENTAJE(%)
AGUA Y SANEAMIENTO	12,033,950.73	38.15%
EDUCACIÓN	3,056,628.36	9.69%
SALUD	1,129,957.13	3.58%
URBANIZACIÓN	5,230,000.00	16.58%
VIVIENDA	8,924,067.22	28.29%
OTROS PROYECTOS	401,122.78	1.27%
<b>SUBTOTAL DE INVERSIONES</b>	<b>30,775,726.22</b>	<b>97.57%</b>
GASTOS INDIRECTOS	765,461.39	2.43%
PRODIM	0.00	0.00%
<b>SUBTOTAL G.I. + PRODIM</b>	<b>765,461.39</b>	<b>2.43%</b>
<b>TOTAL REPORTADO FISDMF</b>	<b>31,541,187.61</b>	<b>100%</b>
<b>% FISDMDF EJERCIDO CON RESPECTO A FISDMDF TOTAL</b>		<b>100.00%</b>



**TOTAL DE PROYECTOS: 52**

## TIPO DE INVERSIONES REALIZADAS

(POR CARENCIA SOCIAL)

### TIPO DE INVERSIONES REALIZADAS CON RECURSOS FISDMDF

CARENCIA SOCIAL	MONTO	PORCENTAJE(%)
ALIMENTACION	0.00	%
SERV. SALUD	1,129,957.13	3.58%
VIVIENDA	8,387,208.15	26.59%
EDUCACION	3,056,628.36	9.69%
SERV. BASICOS	12,570,809.80	39.86%
NO APLICA	5,631,122.78	17.85%
<b>SUBTOTAL DE INVERSIONES</b>	<b>30,775,726.22</b>	<b>97.57%</b>
GASTOS INDIRECTOS	765,461.39	2.43%
PRODIM	0.00	0.00%
<b>SUBTOTAL G.I. + PRODIM</b>	<b>765,461.39</b>	<b>2.43%</b>
<b>TOTAL REPORTADO FISDMDF</b>	<b>31,541,187.61</b>	<b>100%</b>
<b>% FISDMDF EJERCIDO CON RESPECTO A FISDMDF TOTAL</b>		<b>100.00%</b>



SEDESOL

SECRETARÍA DE  
DESARROLLO SOCIAL



## FONDO DE APORTACIONES PARA LA INFRAESTRUCTURA SOCIAL

FAIS 2018

---

**A NIVEL MUNICIPAL PARA VERACRUZ DE IGNACIO DE LA LLAVE,  
VEGA DE ALATORRE**

**CORTE AL 31 DE DICIEMBRE DE 2018 A LAS 23:59**

**FONDO DE APORTACIONES PARA LA INFRAESTRUCTURA SOCIAL  
MUNICIPAL Y DE LAS DEMARCACIONES TERRITORIALES DEL  
DISTRITO FEDERAL**

---

FISMDF 2018



## DISTRIBUCIÓN DE LA INVERSIÓN - ENTIDAD

(ASIGNADA, REPORTADA Y POR EJERCER)



● Inversión por Ejercer ● Inversión Reportada

Inversión Asignada

\$ 16,048,842.24



Crédito BANOBRAS

\$ 0.00



Deuda BANOBRAS

\$ 0.00



Recursos Disponibles

\$ 16,048,842.24

Monto Reportado

\$ 16,048,842.00



**42**

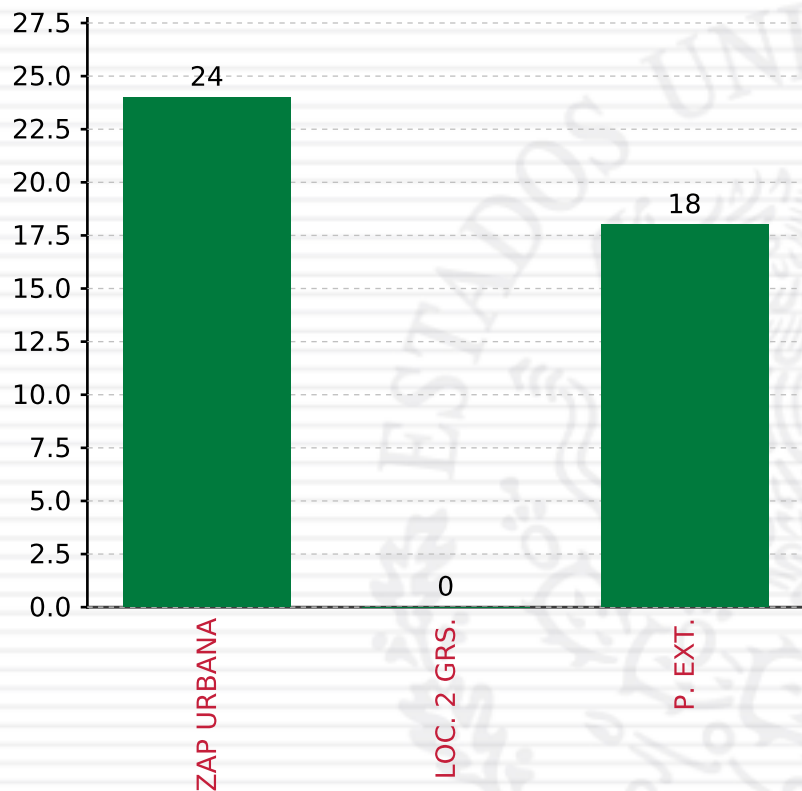
**PROYECTOS REALIZADOS**

**FISMDF**

**1**



**MUNICIPIOS  
REPORTARON**



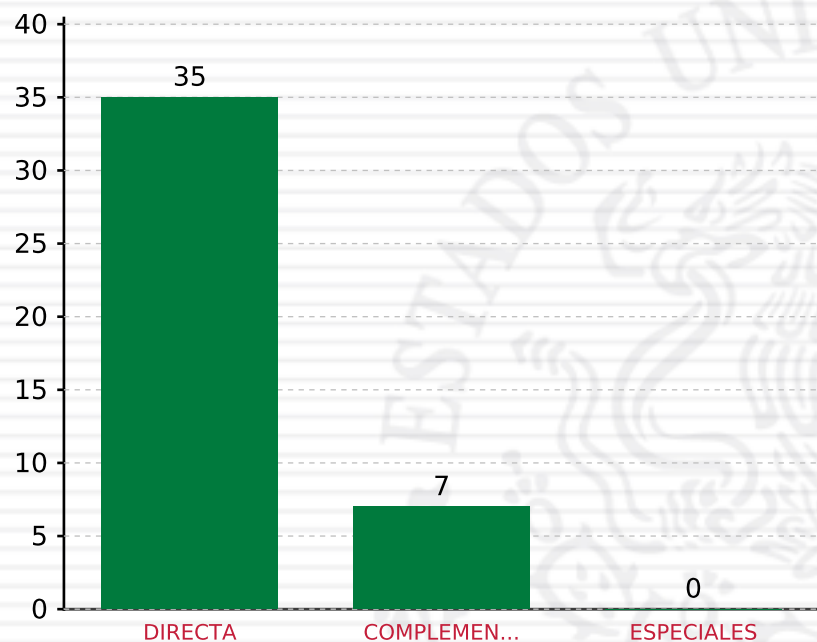
**TOTAL DE PROYECTOS: 42**

## TIPO DE INVERSIONES REALIZADAS

(POR FOCALIZACIÓN)

### TIPO DE INVERSIONES REALIZADAS CON RECURSOS FISDMDF

FOCALIZACIÓN	MONTO	PORCENTAJE(%)
ZAP URBANA	8,772,419.39	54.66%
LOC. 2 GRS.	0.00	0.00%
P. EXT.	7,276,422.61	45.34%
<b>SUBTOTAL DE INVERSIONES</b>	<b>16,048,842.00</b>	<b>100.00%</b>
GASTOS INDIRECTOS	0.00	0.00%
PRODIM	0.00	0.00%
<b>SUBTOTAL G.I. + PRODIM</b>	<b>0.00</b>	<b>0.00%</b>
<b>TOTAL REPORTADO FISDMDF</b>	<b>16,048,842.00</b>	<b>100%</b>
<b>% FISDMDF EJERCIDO CON RESPECTO A FISDMDF TOTAL</b>		<b>100.00%</b>



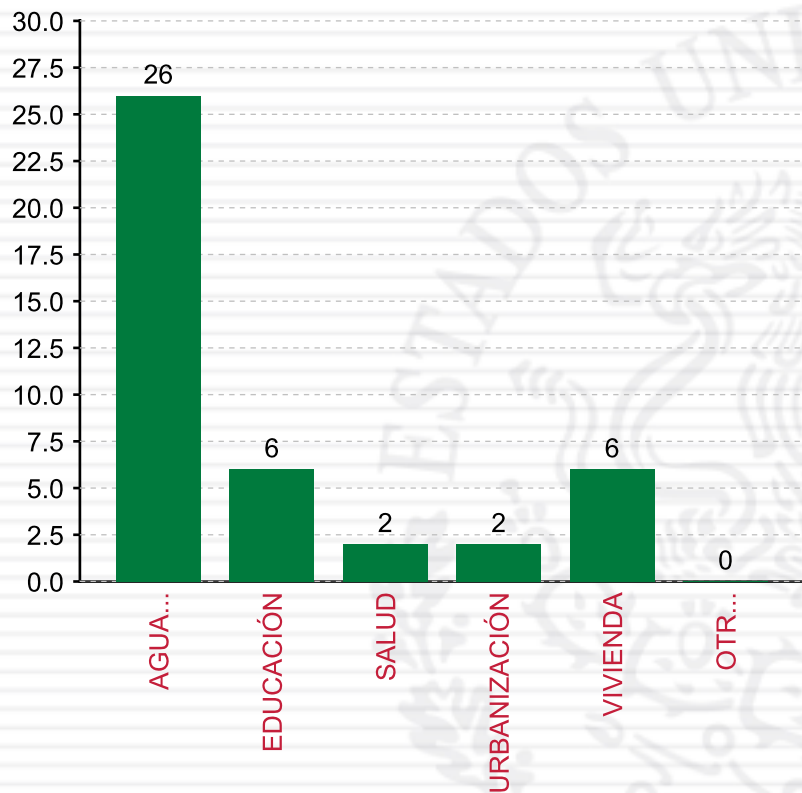
**TOTAL DE PROYECTOS: 42**

## TIPO DE INVERSIONES REALIZADAS

(POR INCIDENCIA)

### TIPO DE INVERSIONES REALIZADAS CON RECURSOS FISMDF

TIPO	MONTO	PORCENTAJE(%)
DIRECTA	11,532,584.55	71.86%
COMPLEMENTARIA	4,516,257.45	28.14%
ESPECIALES	0.00	0.00%
<b>SUBTOTAL DE INVERSIONES</b>	<b>16,048,842.00</b>	<b>100.00%</b>
GASTOS INDIRECTOS	0.00	0.00%
PRODIM	0.00	0.00%
<b>SUBTOTAL G.I. + PRODIM</b>	<b>0.00</b>	<b>0.00%</b>
<b>TOTAL REPORTADO FISMDF</b>	<b>16,048,842.00</b>	<b>100%</b>
<b>% FISMDF EJERCIDO CON RESPECTO A FISMDF TOTAL</b>		<b>100.00%</b>



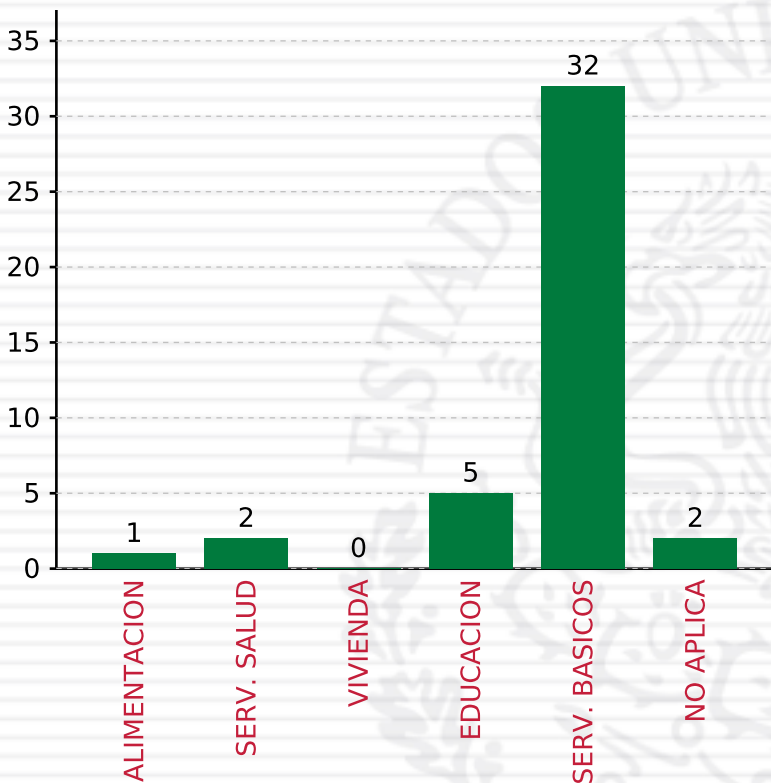
**TOTAL DE PROYECTOS: 42**

## TIPO DE INVERSIONES REALIZADAS

(POR RUBRO DE GASTO)

### TIPO DE INVERSIONES REALIZADAS CON RECURSOS FISDMDF

RUBRO	MONTO	PORCENTAJE(%)
AGUA Y SANEAMIENTO	7,758,417.27	48.34%
EDUCACIÓN	2,241,108.70	13.96%
SALUD	407,528.08	2.54%
URBANIZACIÓN	2,403,487.76	14.98%
VIVIENDA	3,238,300.19	20.18%
OTROS PROYECTOS	0.00	%
<b>SUBTOTAL DE INVERSIONES</b>	<b>16,048,842.00</b>	<b>100.00%</b>
GASTOS INDIRECTOS	0.00	0.00%
PRODIM	0.00	0.00%
<b>SUBTOTAL G.I. + PRODIM</b>	<b>0.00</b>	<b>0.00%</b>
<b>TOTAL REPORTADO FISDMDF</b>	<b>16,048,842.00</b>	<b>100%</b>
<b>% FISDMDF EJERCIDO CON RESPECTO A FISDMDF TOTAL</b>		<b>100.00%</b>



**TOTAL DE PROYECTOS: 42**

## TIPO DE INVERSIONES REALIZADAS

(POR CARENCIA SOCIAL)

### TIPO DE INVERSIONES REALIZADAS CON RECURSOS FISDMDF

CARENCIA SOCIAL	MONTO	PORCENTAJE(%)
ALIMENTACION	128,339.01	0.80%
SERV. SALUD	407,528.08	2.54%
VIVIENDA	0.00	%
EDUCACION	2,112,769.69	13.16%
SERV. BASICOS	10,996,717.46	68.52%
NO APLICA	2,403,487.76	14.98%
<b>SUBTOTAL DE INVERSIONES</b>	<b>16,048,842.00</b>	<b>100.00%</b>
GASTOS INDIRECTOS	0.00	0.00%
PRODIM	0.00	0.00%
<b>SUBTOTAL G.I. + PRODIM</b>	<b>0.00</b>	<b>0.00%</b>
<b>TOTAL REPORTADO FISDMDF</b>	<b>16,048,842.00</b>	<b>100%</b>
<b>% FISDMDF EJERCIDO CON RESPECTO A FISDMDF TOTAL</b>		<b>100.00%</b>



SEDESOL

SECRETARÍA DE  
DESARROLLO SOCIAL



## FONDO DE APORTACIONES PARA LA INFRAESTRUCTURA SOCIAL

FAIS 2018

---

**A NIVEL MUNICIPAL PARA VERACRUZ DE IGNACIO DE LA LLAVE,  
ZACUALPAN**

**CORTE AL 31 DE DICIEMBRE DE 2018 A LAS 23:59**

**FONDO DE APORTACIONES PARA LA INFRAESTRUCTURA SOCIAL  
MUNICIPAL Y DE LAS DEMARCACIONES TERRITORIALES DEL  
DISTRITO FEDERAL**

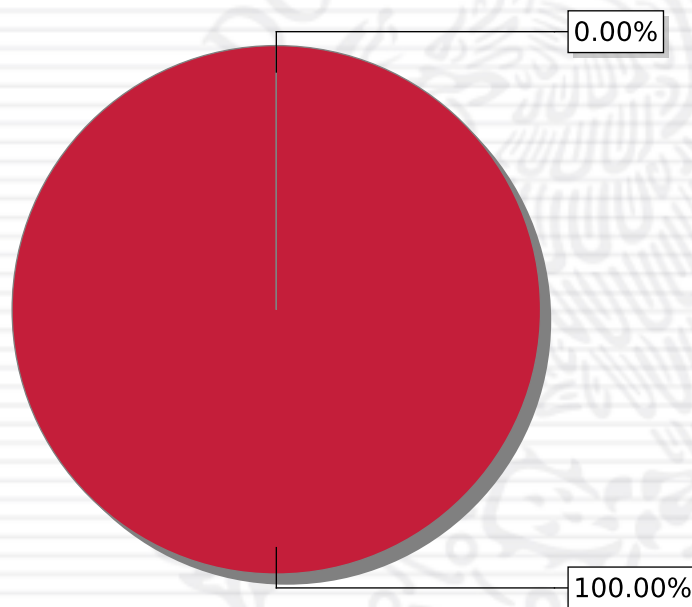
---

FISMDF 2018



## DISTRIBUCIÓN DE LA INVERSIÓN - ENTIDAD

(ASIGNADA, REPORTADA Y POR EJERCER)



● Inversión por Ejercer ● Inversión Reportada

Inversión Asignada

\$ 20,260,913.84



Crédito BANOBRAS

\$ 0.00



Deuda BANOBRAS

\$ 0.00



Recursos Disponibles

\$ 20,260,913.84

Monto Reportado  
\$ 20,260,913.84



**76**

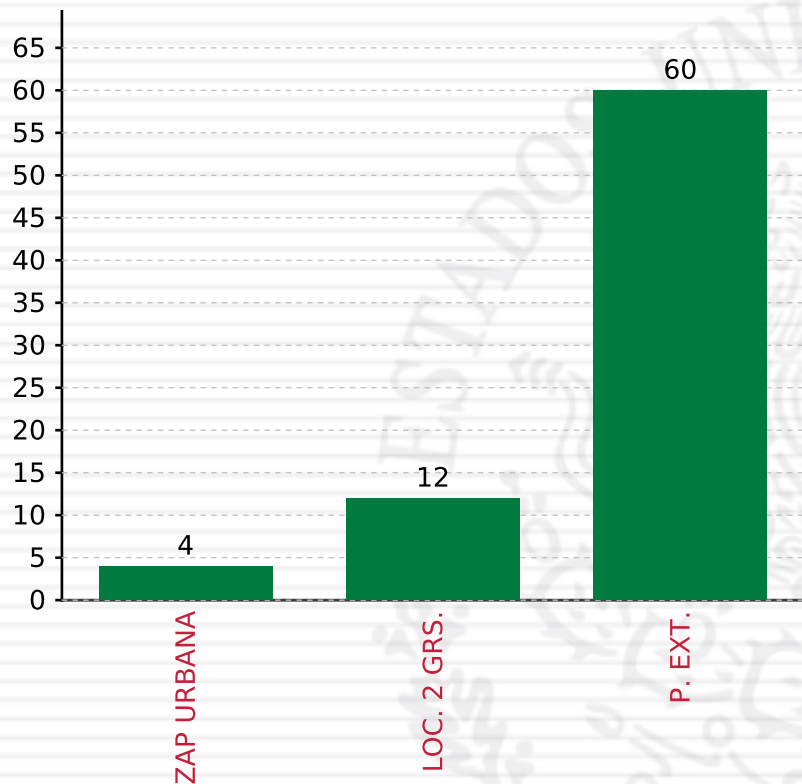
**PROYECTOS REALIZADOS**

**FISMDF**

**1**



**MUNICIPIOS  
REPORTARON**



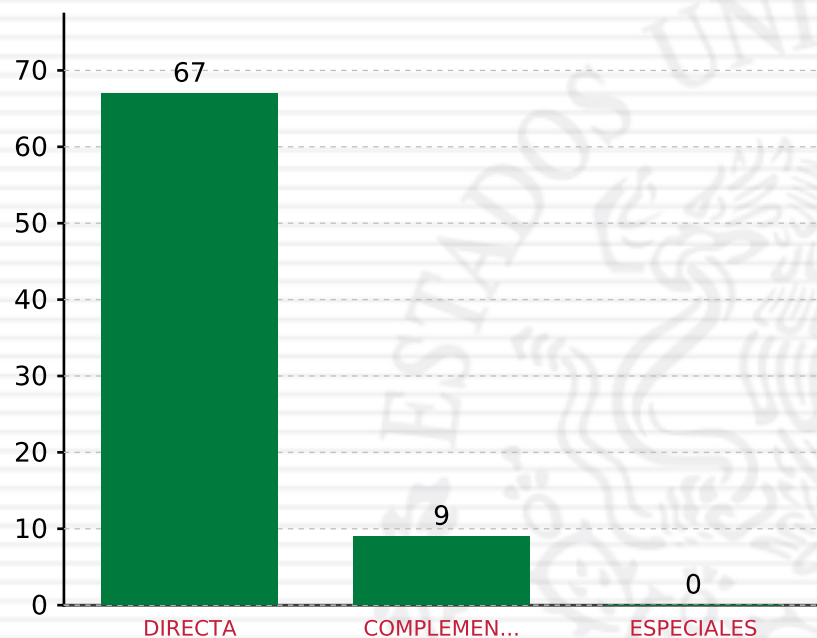
**TOTAL DE PROYECTOS: 76**

## TIPO DE INVERSIONES REALIZADAS

(POR FOCALIZACIÓN)

### TIPO DE INVERSIONES REALIZADAS CON RECURSOS FISDMDF

FOCALIZACIÓN	MONTO	PORCENTAJE(%)
ZAP URBANA	1,678,372.85	8.28%
LOC. 2 GRS.	3,710,289.02	18.31%
P. EXT.	14,872,251.97	73.40%
<b>SUBTOTAL DE INVERSIONES</b>	<b>20,260,913.84</b>	<b>100.00%</b>
GASTOS INDIRECTOS	0.00	0.00%
PRODIM	0.00	0.00%
<b>SUBTOTAL G.I. + PRODIM</b>	<b>0.00</b>	<b>0.00%</b>
<b>TOTAL REPORTADO FISDMDF</b>	<b>20,260,913.84</b>	<b>100%</b>
<b>% FISDMDF EJERCIDO CON RESPECTO A FISDMDF TOTAL</b>		<b>100.00%</b>



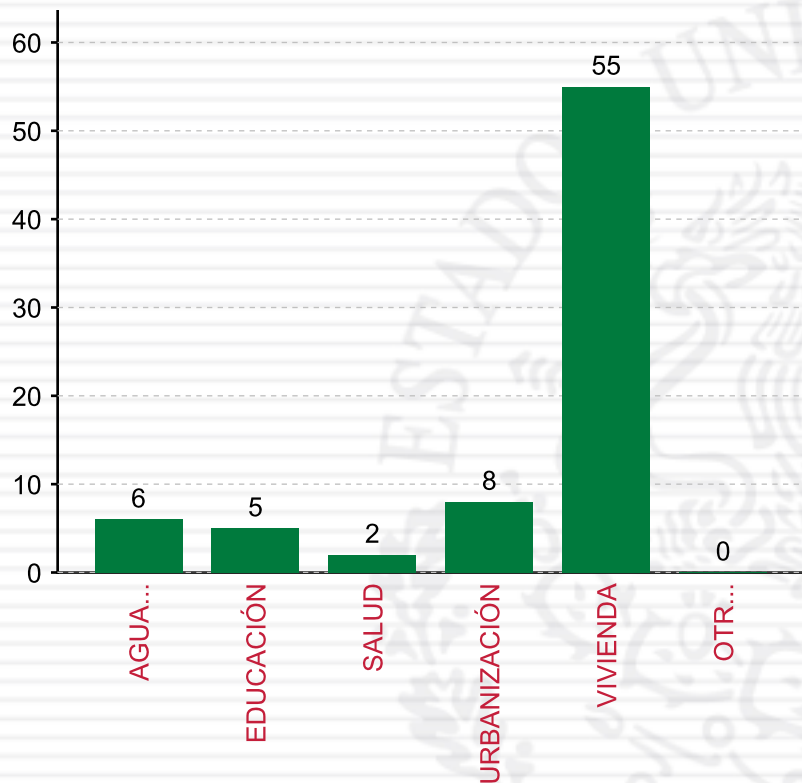
**TOTAL DE PROYECTOS: 76**

## TIPO DE INVERSIONES REALIZADAS

(POR INCIDENCIA)

### TIPO DE INVERSIONES REALIZADAS CON RECURSOS FISMDF

TIPO	MONTO	PORCENTAJE(%)
DIRECTA	17,075,453.39	84.28%
COMPLEMENTARIA	3,185,460.45	15.72%
ESPECIALES	0.00	0.00%
<b>SUBTOTAL DE INVERSIONES</b>	<b>20,260,913.84</b>	<b>100.00%</b>
GASTOS INDIRECTOS	0.00	0.00%
PRODIM	0.00	0.00%
<b>SUBTOTAL G.I. + PRODIM</b>	<b>0.00</b>	<b>0.00%</b>
<b>TOTAL REPORTADO FISMDF</b>	<b>20,260,913.84</b>	<b>100%</b>
<b>% FISMDF EJERCIDO CON RESPECTO A FISMDF TOTAL</b>		<b>100.00%</b>



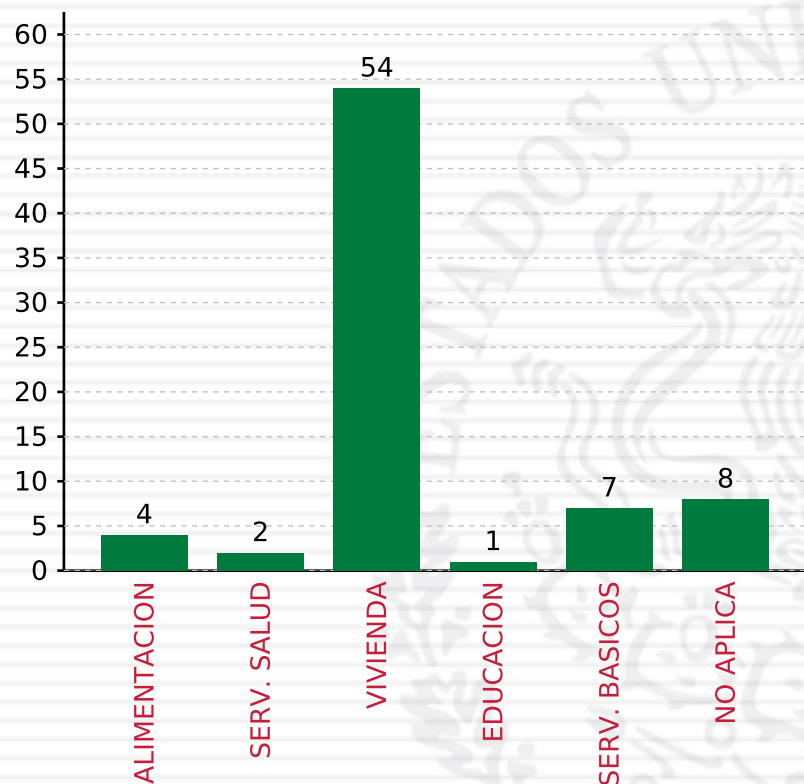
**TOTAL DE PROYECTOS: 76**

## TIPO DE INVERSIONES REALIZADAS

(POR RUBRO DE GASTO)

### TIPO DE INVERSIONES REALIZADAS CON RECURSOS FISDMDF

RUBRO	MONTO	PORCENTAJE(%)
AGUA Y SANEAMIENTO	2,078,193.47	10.26%
EDUCACIÓN	1,899,419.26	9.37%
SALUD	936,486.00	4.62%
URBANIZACIÓN	3,105,059.54	15.33%
VIVIENDA	12,241,755.57	60.42%
OTROS PROYECTOS	0.00	%
<b>SUBTOTAL DE INVERSIONES</b>	<b>20,260,913.84</b>	<b>100.00%</b>
GASTOS INDIRECTOS	0.00	0.00%
PRODIM	0.00	0.00%
<b>SUBTOTAL G.I. + PRODIM</b>	<b>0.00</b>	<b>0.00%</b>
<b>TOTAL REPORTADO FISDMDF</b>	<b>20,260,913.84</b>	<b>100%</b>
<b>% FISDMDF EJERCIDO CON RESPECTO A FISDMDF TOTAL</b>		<b>100.00%</b>



**TOTAL DE PROYECTOS: 76**

## TIPO DE INVERSIONES REALIZADAS

(POR CARENCIA SOCIAL)

### TIPO DE INVERSIONES REALIZADAS CON RECURSOS FISDMDF

CARENCIA SOCIAL	MONTO	PORCENTAJE(%)
ALIMENTACION	1,819,018.35	8.98%
SERV. SALUD	936,486.00	4.62%
VIVIENDA	11,540,870.81	56.96%
EDUCACION	80,400.91	0.40%
SERV. BASICOS	2,779,078.23	13.72%
NO APLICA	3,105,059.54	15.33%
<b>SUBTOTAL DE INVERSIONES</b>	<b>20,260,913.84</b>	<b>100.00%</b>
GASTOS INDIRECTOS	0.00	0.00%
PRODIM	0.00	0.00%
<b>SUBTOTAL G.I. + PRODIM</b>	<b>0.00</b>	<b>0.00%</b>
<b>TOTAL REPORTADO FISDMDF</b>	<b>20,260,913.84</b>	<b>100%</b>
<b>% FISDMDF EJERCIDO CON RESPECTO A FISDMDF TOTAL</b>		<b>100.00%</b>



SEDESOL

SECRETARÍA DE  
DESARROLLO SOCIAL



## FONDO DE APORTACIONES PARA LA INFRAESTRUCTURA SOCIAL

FAIS 2018

---

**A NIVEL MUNICIPAL PARA VERACRUZ DE IGNACIO DE LA LLAVE,  
ZOZOCOLCO DE HIDALGO**

**CORTE AL 31 DE DICIEMBRE DE 2018 A LAS 23:59**

**FONDO DE APORTACIONES PARA LA INFRAESTRUCTURA SOCIAL  
MUNICIPAL Y DE LAS DEMARCACIONES TERRITORIALES DEL  
DISTRITO FEDERAL**

---

FISMDF 2018



## DISTRIBUCIÓN DE LA INVERSIÓN - ENTIDAD

(ASIGNADA, REPORTADA Y POR EJERCER)



● Inversión por Ejercer ● Inversión Reportada

Inversión Asignada

\$ 38,975,562.39



Crédito BANOBRAS

\$ 0.00



Deuda BANOBRAS

\$ 0.00



Recursos Disponibles

\$ 38,975,562.39

Monto Reportado  
\$ 38,975,562.00



**40**

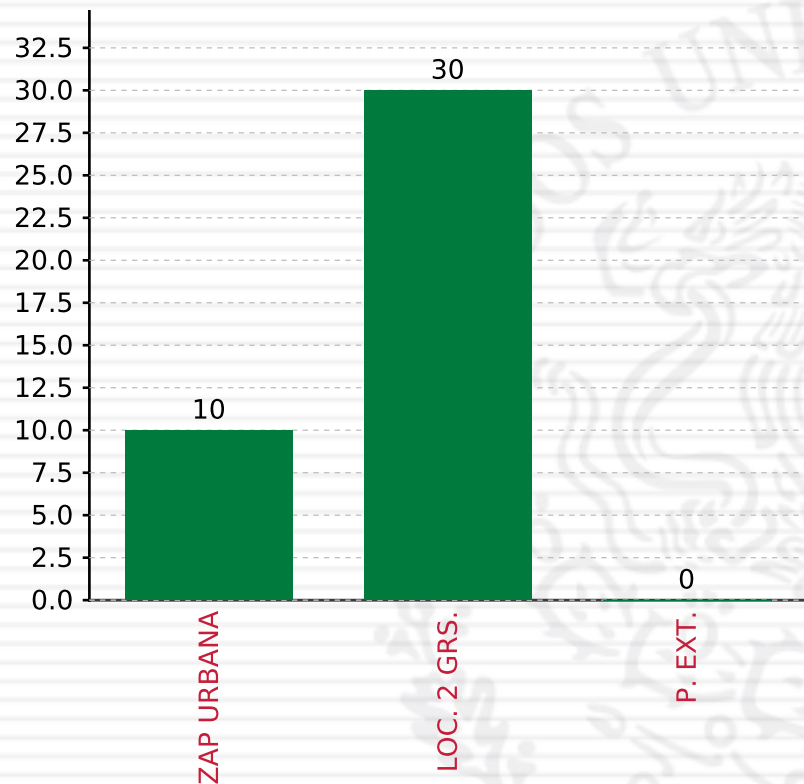
**PROYECTOS REALIZADOS**

**FISMDF**

**1**



**MUNICIPIOS  
REPORTARON**



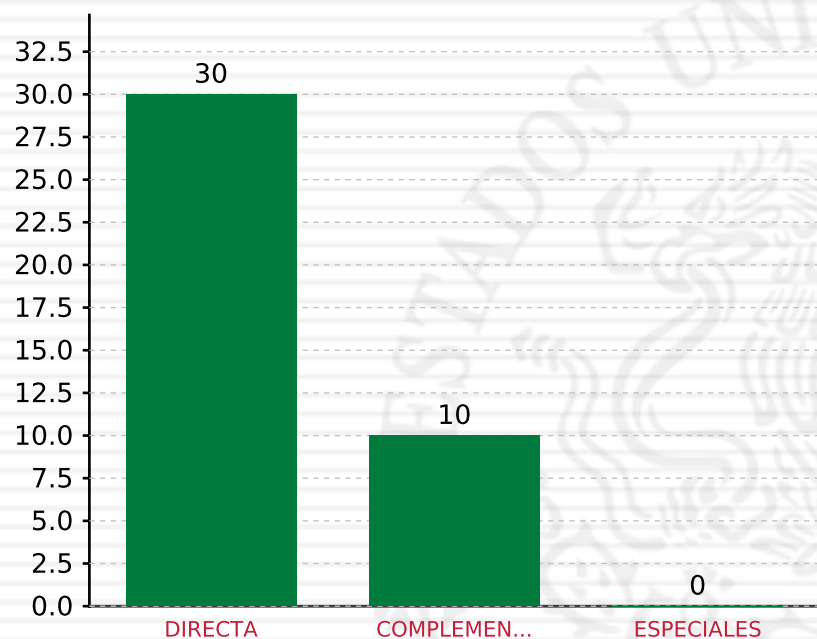
**TOTAL DE PROYECTOS: 40**

## TIPO DE INVERSIONES REALIZADAS

(POR FOCALIZACIÓN)

### TIPO DE INVERSIONES REALIZADAS CON RECURSOS FISDMDF

FOCALIZACIÓN	MONTO	PORCENTAJE(%)
ZAP URBANA	12,674,964.22	32.52%
LOC. 2 GRS.	25,131,330.92	64.48%
P. EXT.	0.00	0.00%
<b>SUBTOTAL DE INVERSIONES</b>	<b>37,806,295.14</b>	<b>97.00%</b>
GASTOS INDIRECTOS	1,169,266.86	3.00%
PRODIM	0.00	0.00%
<b>SUBTOTAL G.I. + PRODIM</b>	<b>1,169,266.86</b>	<b>3.00%</b>
<b>TOTAL REPORTADO FISDMDF</b>	<b>38,975,562.00</b>	<b>100%</b>
<b>% FISDMDF EJERCIDO CON RESPECTO A FISDMDF TOTAL</b>		<b>100.00%</b>



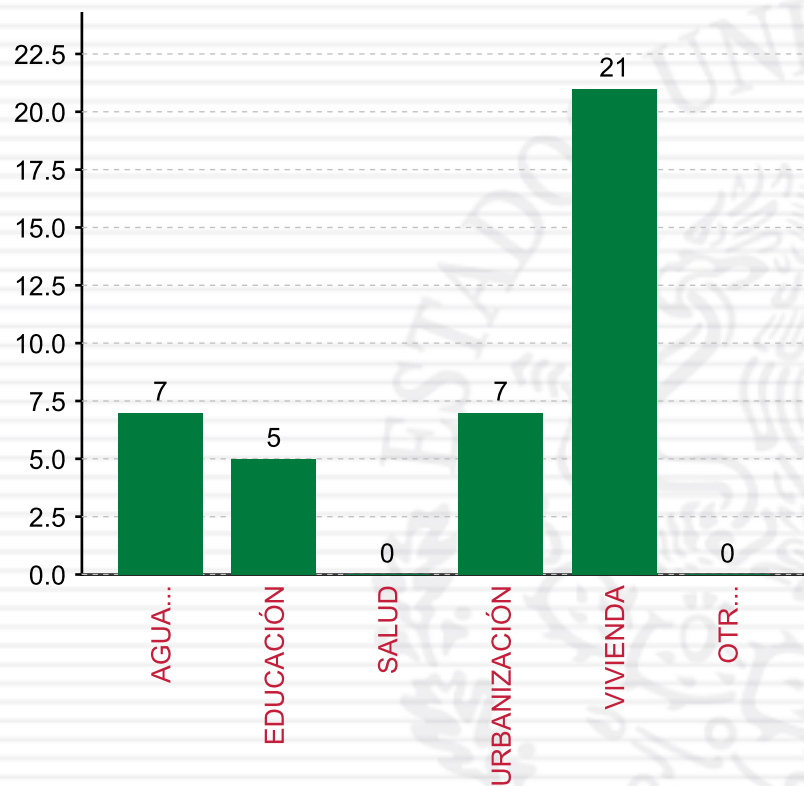
**TOTAL DE PROYECTOS: 40**

## TIPO DE INVERSIONES REALIZADAS

(POR INCIDENCIA)

### TIPO DE INVERSIONES REALIZADAS CON RECURSOS FISMDF

TIPO	MONTO	PORCENTAJE(%)
DIRECTA	30,148,467.01	77.35%
COMPLEMENTARIA	7,657,828.13	19.65%
ESPECIALES	0.00	0.00%
<b>SUBTOTAL DE INVERSIONES</b>	<b>37,806,295.14</b>	<b>97.00%</b>
GASTOS INDIRECTOS	1,169,266.86	3.00%
PRODIM	0.00	0.00%
<b>SUBTOTAL G.I. + PRODIM</b>	<b>1,169,266.86</b>	<b>3.00%</b>
<b>TOTAL REPORTADO FISMDF</b>	<b>38,975,562.00</b>	<b>100%</b>
<b>% FISMDF EJERCIDO CON RESPECTO A FISMDF TOTAL</b>		<b>100.00%</b>



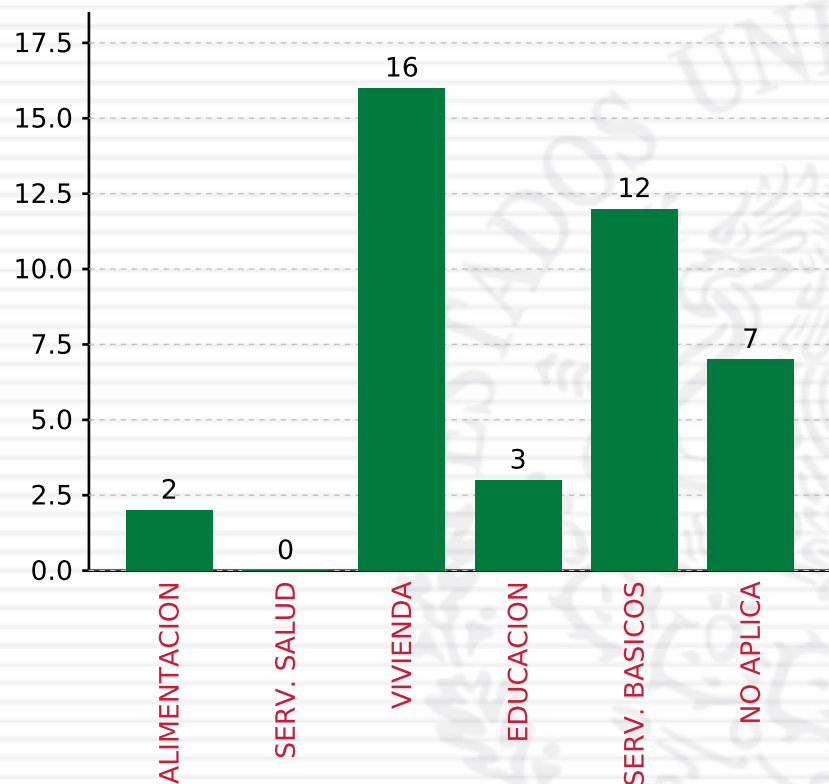
**TOTAL DE PROYECTOS: 40**

## TIPO DE INVERSIONES REALIZADAS

(POR RUBRO DE GASTO)

### TIPO DE INVERSIONES REALIZADAS CON RECURSOS FISDMDF

RUBRO	MONTO	PORCENTAJE(%)
AGUA Y SANEAMIENTO	9,627,099.60	24.70%
EDUCACIÓN	2,773,366.06	7.12%
SALUD	0.00	%
URBANIZACIÓN	5,846,278.19	15.00%
VIVIENDA	19,559,551.29	50.18%
OTROS PROYECTOS	0.00	%
<b>SUBTOTAL DE INVERSIONES</b>	<b>37,806,295.14</b>	<b>97.00%</b>
GASTOS INDIRECTOS	1,169,266.86	3.00%
PRODIM	0.00	0.00%
<b>SUBTOTAL G.I. + PRODIM</b>	<b>1,169,266.86</b>	<b>3.00%</b>
<b>TOTAL REPORTADO FISDMDF</b>	<b>38,975,562.00</b>	<b>100%</b>
<b>% FISDMDF EJERCIDO CON RESPECTO A FISDMDF TOTAL</b>		<b>100.00%</b>



**TOTAL DE PROYECTOS: 40**

## TIPO DE INVERSIONES REALIZADAS

(POR CARENCIA SOCIAL)

TIPO DE INVERSIONES REALIZADAS CON RECURSOS FISDMDF		
CARENCIA SOCIAL	MONTO	PORCENTAJE(%)
ALIMENTACION	961,816.12	2.47%
SERV. SALUD	0.00	%
VIVIENDA	16,987,538.81	43.59%
EDUCACION	1,811,549.94	4.65%
SERV. BASICOS	12,199,112.08	31.30%
NO APLICA	5,846,278.19	15.00%
<b>SUBTOTAL DE INVERSIONES</b>	<b>37,806,295.14</b>	<b>97.00%</b>
GASTOS INDIRECTOS	1,169,266.86	3.00%
PRODIM	0.00	0.00%
<b>SUBTOTAL G.I. + PRODIM</b>	<b>1,169,266.86</b>	<b>3.00%</b>
<b>TOTAL REPORTADO FISDMDF</b>	<b>38,975,562.00</b>	<b>100%</b>
<b>% FISDMDF EJERCIDO CON RESPECTO A FISDMDF TOTAL</b>		<b>100.00%</b>



SEDESOL

SECRETARÍA DE  
DESARROLLO SOCIAL



## FONDO DE APORTACIONES PARA LA INFRAESTRUCTURA SOCIAL

FAIS 2018

---

**A NIVEL MUNICIPAL PARA VERACRUZ DE IGNACIO DE LA LLAVE,  
CAMARÓN DE TEJEDA**

**CORTE AL 31 DE DICIEMBRE DE 2018 A LAS 23:59**

**FONDO DE APORTACIONES PARA LA INFRAESTRUCTURA SOCIAL  
MUNICIPAL Y DE LAS DEMARCACIONES TERRITORIALES DEL  
DISTRITO FEDERAL**

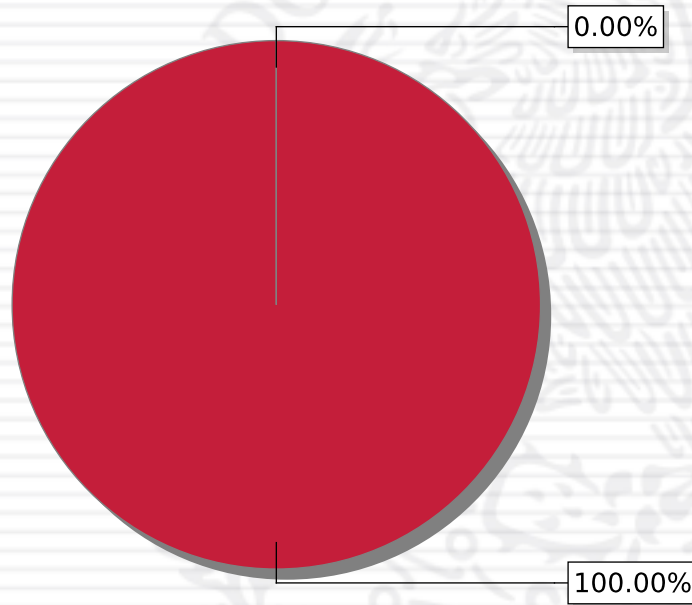
---

FISMDF 2018



## DISTRIBUCIÓN DE LA INVERSIÓN - ENTIDAD

(ASIGNADA, REPORTADA Y POR EJERCER)



● Inversión por Ejercer ● Inversión Reportada

Inversión Asignada

**\$ 8,645,031.78**



Crédito BANOBRAS

**\$ 0.00**



Deuda BANOBRAS

**\$ 0.00**



Recursos Disponibles

**\$ 8,645,031.78**



Monto Reportado

**\$ 8,645,031.78**





**31**

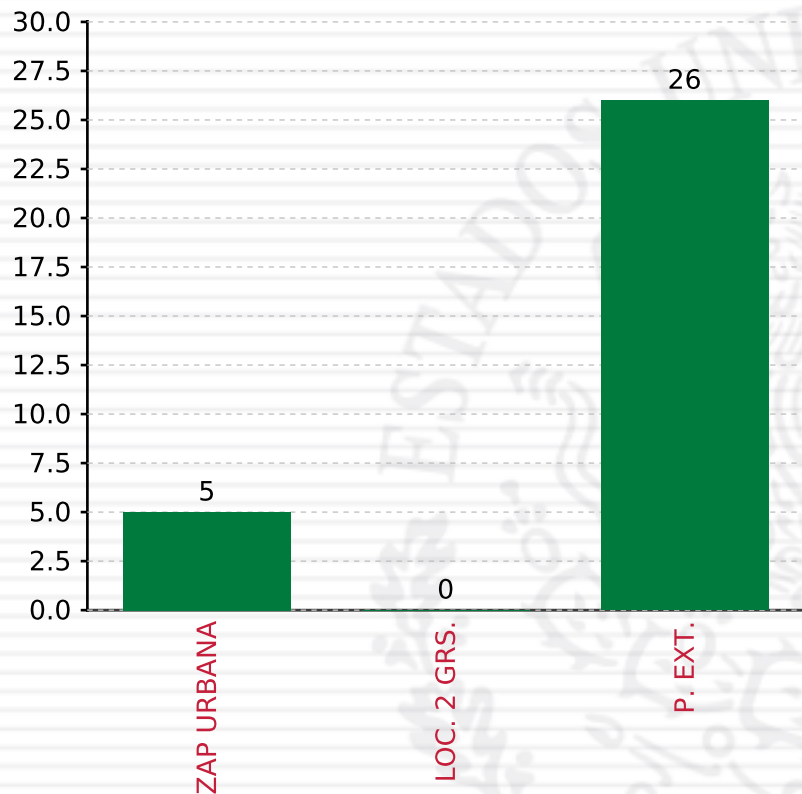
**PROYECTOS REALIZADOS**

**FISMDF**

**1**



**MUNICIPIOS  
REPORTARON**



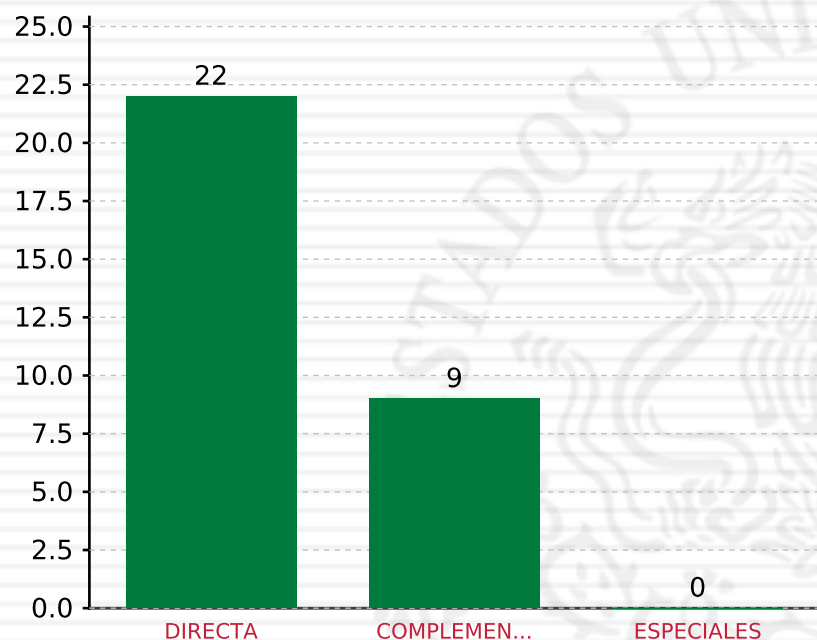
**TOTAL DE PROYECTOS: 31**

## TIPO DE INVERSIONES REALIZADAS

(POR FOCALIZACIÓN)

### TIPO DE INVERSIONES REALIZADAS CON RECURSOS FISDMDF

FOCALIZACIÓN	MONTO	PORCENTAJE(%)
ZAP URBANA	3,658,138.53	42.31%
LOC. 2 GRS.	0.00	0.00%
P. EXT.	4,736,893.25	54.79%
<b>SUBTOTAL DE INVERSIONES</b>	<b>8,395,031.78</b>	<b>97.11%</b>
GASTOS INDIRECTOS	250,000.00	2.89%
PRODIM	0.00	0.00%
<b>SUBTOTAL G.I. + PRODIM</b>	<b>250,000.00</b>	<b>2.89%</b>
<b>TOTAL REPORTADO FISDMDF</b>	<b>8,645,031.78</b>	<b>100%</b>
<b>% FISDMDF EJERCIDO CON RESPECTO A FISDMDF TOTAL</b>		<b>100.00%</b>



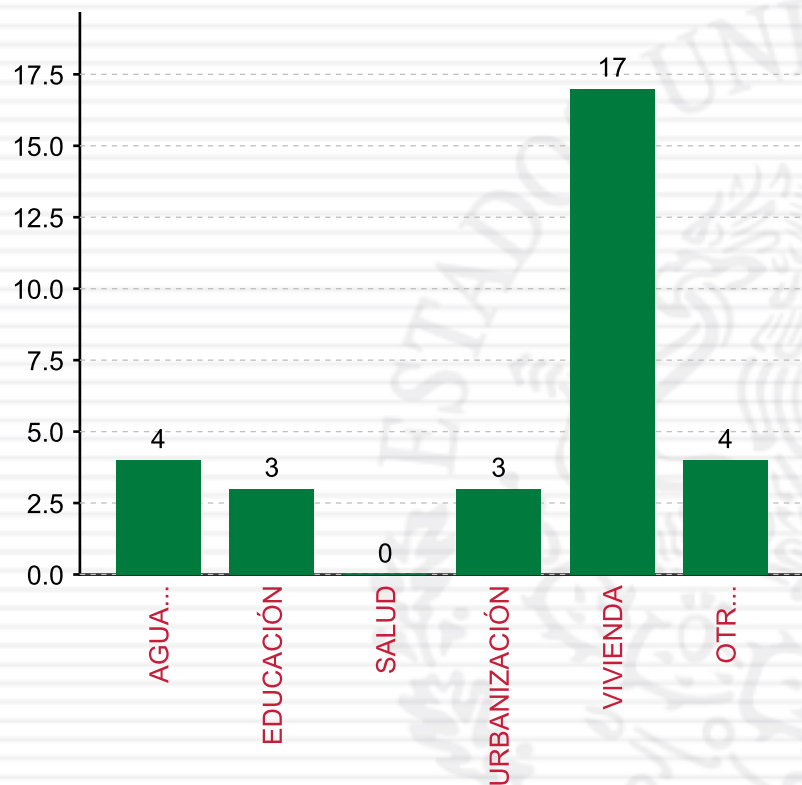
**TOTAL DE PROYECTOS: 31**

## TIPO DE INVERSIONES REALIZADAS

(POR INCIDENCIA)

### TIPO DE INVERSIONES REALIZADAS CON RECURSOS FISDMDF

TIPO	MONTO	PORCENTAJE(%)
DIRECTA	6,148,942.87	71.13%
COMPLEMENTARIA	2,246,088.91	25.98%
ESPECIALES	0.00	0.00%
<b>SUBTOTAL DE INVERSIONES</b>	<b>8,395,031.78</b>	<b>97.11%</b>
GASTOS INDIRECTOS	250,000.00	2.89%
PRODIM	0.00	0.00%
<b>SUBTOTAL G.I. + PRODIM</b>	<b>250,000.00</b>	<b>2.89%</b>
<b>TOTAL REPORTADO FISDMDF</b>	<b>8,645,031.78</b>	<b>100%</b>
<b>% FISDMDF EJERCIDO CON RESPECTO A FISDMDF TOTAL</b>		<b>100.00%</b>



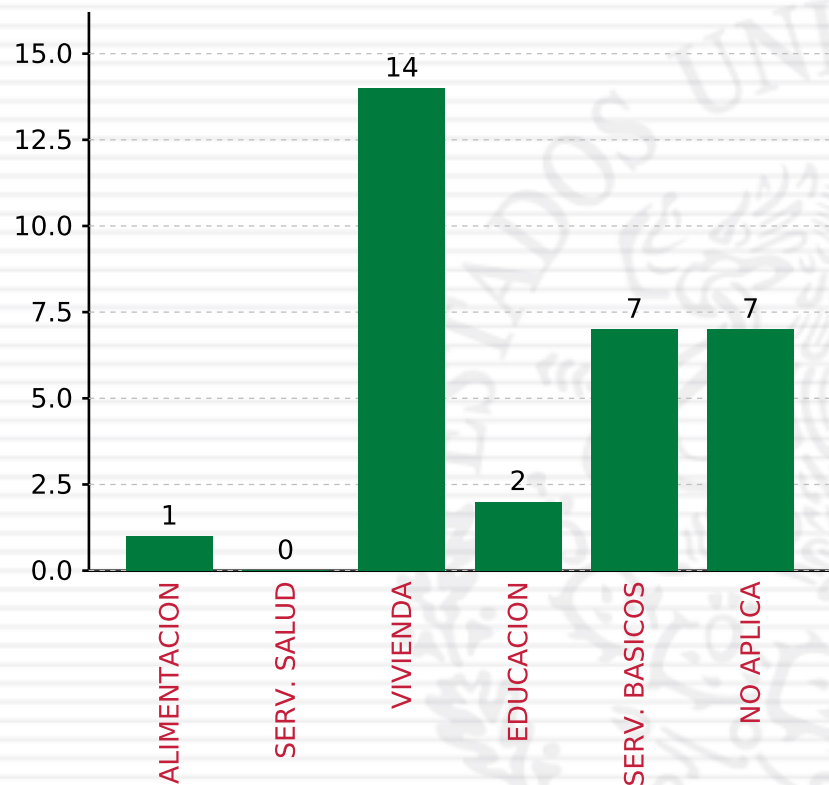
**TOTAL DE PROYECTOS: 31**

## TIPO DE INVERSIONES REALIZADAS

(POR RUBRO DE GASTO)

### TIPO DE INVERSIONES REALIZADAS CON RECURSOS FISDMDF

RUBRO	MONTO	PORCENTAJE(%)
AGUA Y SANEAMIENTO	2,297,848.03	26.58%
EDUCACIÓN	354,346.01	4.10%
SALUD	0.00	%
URBANIZACIÓN	1,125,974.91	13.02%
VIVIENDA	3,792,748.83	43.87%
OTROS PROYECTOS	824,114.00	9.53%
<b>SUBTOTAL DE INVERSIONES</b>	<b>8,395,031.78</b>	<b>97.11%</b>
GASTOS INDIRECTOS	250,000.00	2.89%
PRODIM	0.00	0.00%
<b>SUBTOTAL G.I. + PRODIM</b>	<b>250,000.00</b>	<b>2.89%</b>
<b>TOTAL REPORTADO FISDMDF</b>	<b>8,645,031.78</b>	<b>100%</b>
<b>% FISDMDF EJERCIDO CON RESPECTO A FISDMDF TOTAL</b>		<b>100.00%</b>



**TOTAL DE PROYECTOS: 31**

## TIPO DE INVERSIONES REALIZADAS

(POR CARENCIA SOCIAL)

TIPO DE INVERSIONES REALIZADAS CON RECURSOS FISDMDF		
CARENCIA SOCIAL	MONTO	PORCENTAJE(%)
ALIMENTACION	58,346.01	0.67%
SERV. SALUD	0.00	%
VIVIENDA	3,030,329.83	35.05%
EDUCACION	296,000.00	3.42%
SERV. BASICOS	3,060,267.03	35.40%
NO APLICA	1,950,088.91	22.56%
<b>SUBTOTAL DE INVERSIONES</b>	<b>8,395,031.78</b>	<b>97.11%</b>
GASTOS INDIRECTOS	250,000.00	2.89%
PRODIM	0.00	0.00%
<b>SUBTOTAL G.I. + PRODIM</b>	<b>250,000.00</b>	<b>2.89%</b>
<b>TOTAL REPORTADO FISDMDF</b>	<b>8,645,031.78</b>	<b>100%</b>
<b>% FISDMDF EJERCIDO CON RESPECTO A FISDMDF TOTAL</b>		<b>100.00%</b>



SEDESOL

SECRETARÍA DE  
DESARROLLO SOCIAL



## FONDO DE APORTACIONES PARA LA INFRAESTRUCTURA SOCIAL

FAIS 2018

---

**A NIVEL MUNICIPAL PARA VERACRUZ DE IGNACIO DE LA LLAVE,  
ALPATLÁHUAC**

**CORTE AL 31 DE DICIEMBRE DE 2018 A LAS 23:59**

**FONDO DE APORTACIONES PARA LA INFRAESTRUCTURA SOCIAL  
MUNICIPAL Y DE LAS DEMARCACIONES TERRITORIALES DEL  
DISTRITO FEDERAL**

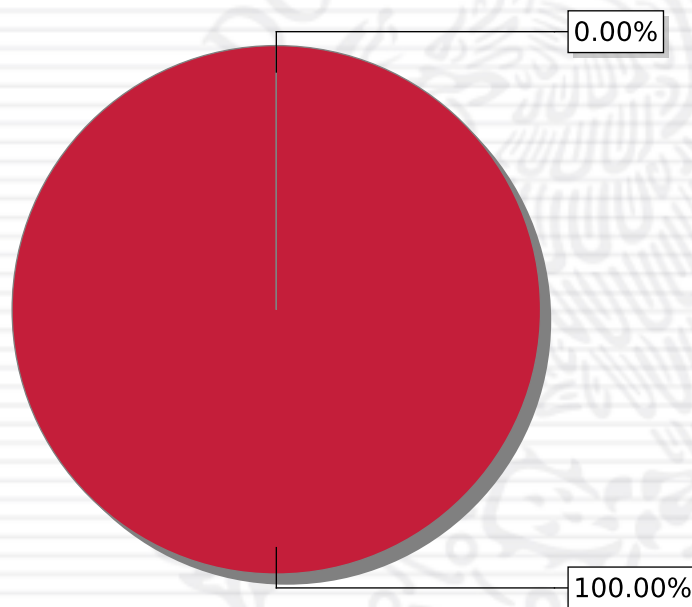
---

FISMDF 2018



## DISTRIBUCIÓN DE LA INVERSIÓN - ENTIDAD

(ASIGNADA, REPORTADA Y POR EJERCER)



● Inversión por Ejercer ● Inversión Reportada

Inversión Asignada

\$ 19,189,201.30



Crédito BANOBRAS

\$ 0.00



Deuda BANOBRAS

\$ 0.00



Recursos Disponibles

\$ 19,189,201.30

Monto Reportado  
\$ 19,189,201.30



**35**

**PROYECTOS REALIZADOS**

**FISMDF**

**1**



**MUNICIPIOS  
REPORTARON**

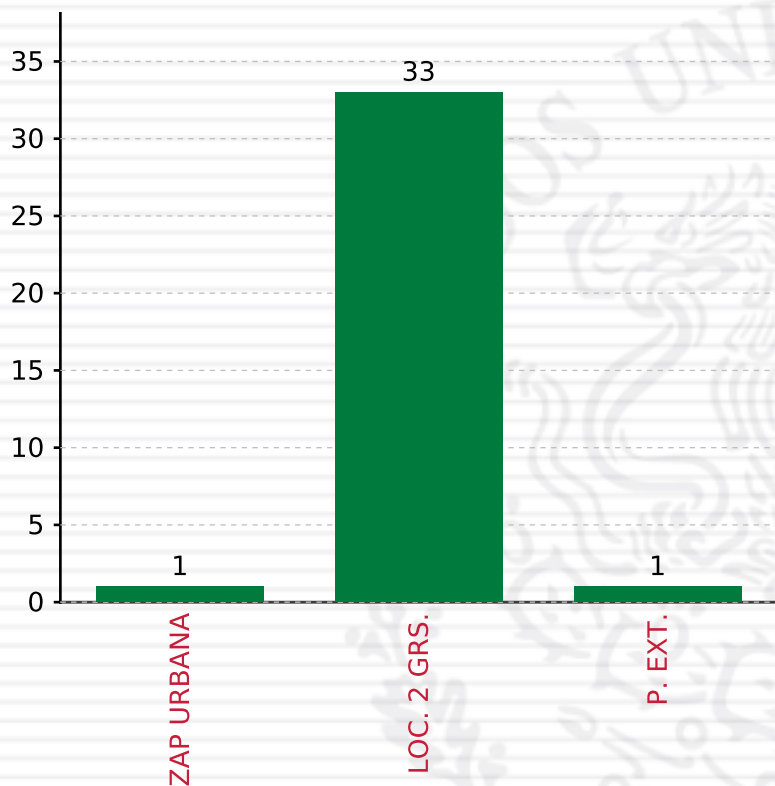


## TIPO DE INVERSIONES REALIZADAS

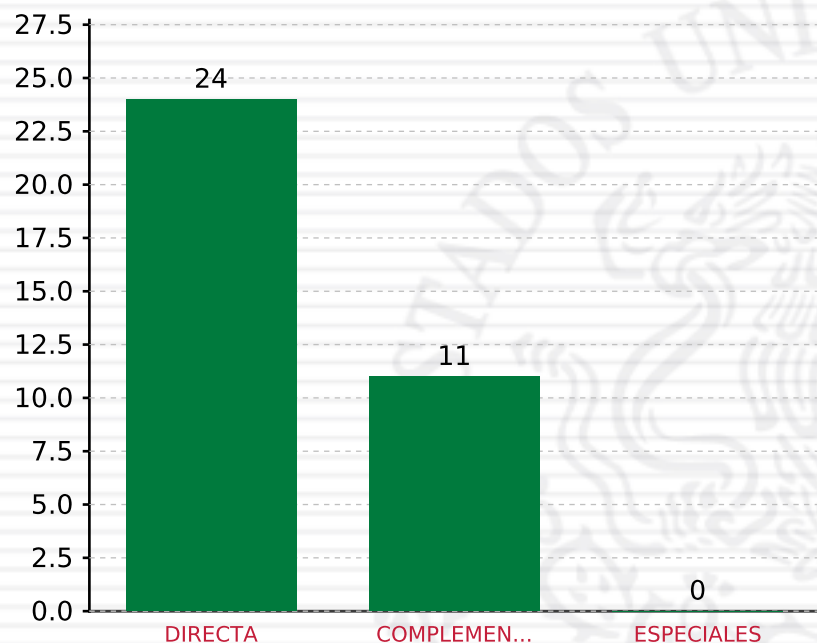
(POR FOCALIZACIÓN)

### TIPO DE INVERSIONES REALIZADAS CON RECURSOS FISDMDF

FOCALIZACIÓN	MONTO	PORCENTAJE(%)
ZAP URBANA	905,995.12	4.72%
LOC. 2 GRS.	17,062,792.98	88.92%
P. EXT.	644,737.16	3.36%
<b>SUBTOTAL DE INVERSIONES</b>	<b>18,613,525.26</b>	<b>97.00%</b>
GASTOS INDIRECTOS	575,676.04	3.00%
PRODIM	0.00	0.00%
<b>SUBTOTAL G.I. + PRODIM</b>	<b>575,676.04</b>	<b>3.00%</b>
<b>TOTAL REPORTADO FISDMDF</b>	<b>19,189,201.30</b>	<b>100%</b>
<b>% FISDMDF EJERCIDO CON RESPECTO A FISDMDF TOTAL</b>		<b>100.00%</b>



**TOTAL DE PROYECTOS: 35**



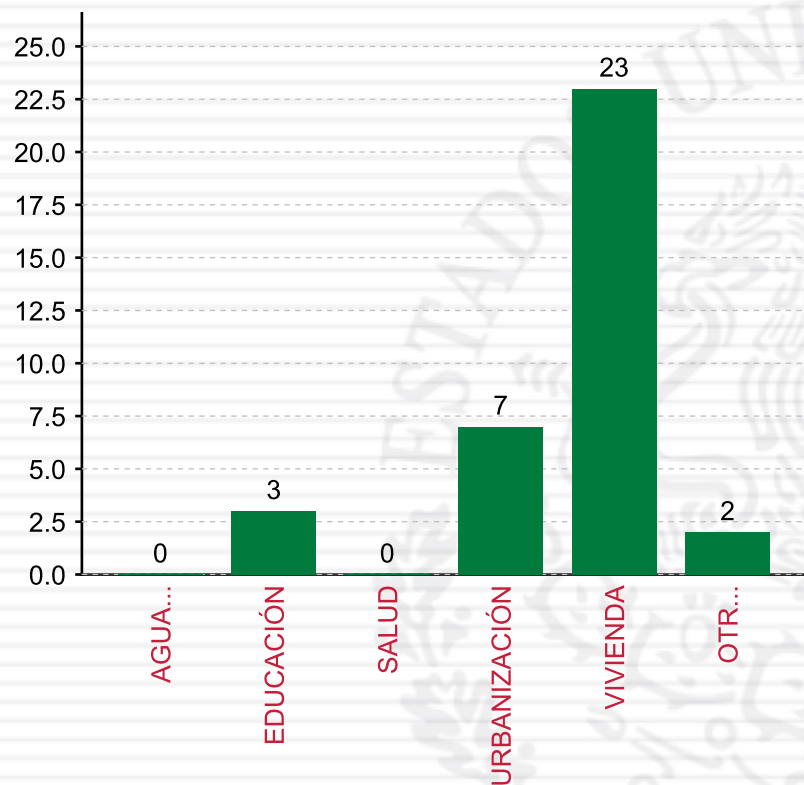
**TOTAL DE PROYECTOS: 35**

## TIPO DE INVERSIONES REALIZADAS

(POR INCIDENCIA)

### TIPO DE INVERSIONES REALIZADAS CON RECURSOS FISMDF

TIPO	MONTO	PORCENTAJE(%)
DIRECTA	14,533,878.96	75.74%
COMPLEMENTARIA	4,079,646.30	21.26%
ESPECIALES	0.00	0.00%
<b>SUBTOTAL DE INVERSIONES</b>	<b>18,613,525.26</b>	<b>97.00%</b>
GASTOS INDIRECTOS	575,676.04	3.00%
PRODIM	0.00	0.00%
<b>SUBTOTAL G.I. + PRODIM</b>	<b>575,676.04</b>	<b>3.00%</b>
<b>TOTAL REPORTADO FISMDF</b>	<b>19,189,201.30</b>	<b>100%</b>
<b>% FISMDF EJERCIDO CON RESPECTO A FISMDF TOTAL</b>		<b>100.00%</b>



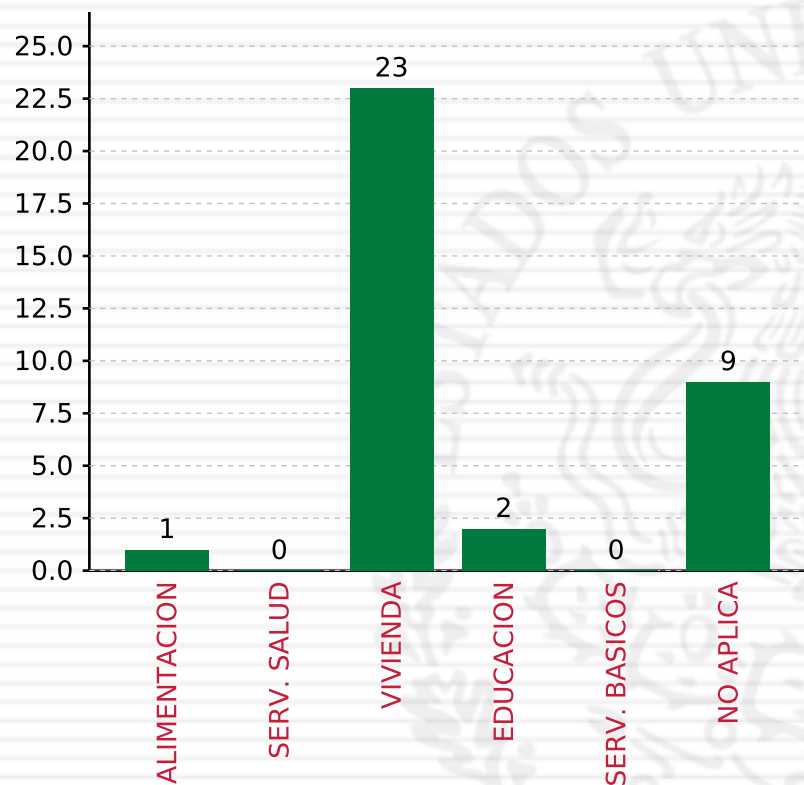
**TOTAL DE PROYECTOS: 35**

## TIPO DE INVERSIONES REALIZADAS

(POR RUBRO DE GASTO)

### TIPO DE INVERSIONES REALIZADAS CON RECURSOS FISDMDF

RUBRO	MONTO	PORCENTAJE(%)
AGUA Y SANEAMIENTO	0.00	%
EDUCACIÓN	782,181.27	4.08%
SALUD	0.00	%
URBANIZACIÓN	2,878,189.02	15.00%
VIVIENDA	14,350,450.82	74.78%
OTROS PROYECTOS	602,704.15	3.14%
<b>SUBTOTAL DE INVERSIONES</b>	<b>18,613,525.26</b>	<b>97.00%</b>
GASTOS INDIRECTOS	575,676.04	3.00%
PRODIM	0.00	0.00%
<b>SUBTOTAL G.I. + PRODIM</b>	<b>575,676.04</b>	<b>3.00%</b>
<b>TOTAL REPORTADO FISDMDF</b>	<b>19,189,201.30</b>	<b>100%</b>
<b>% FISDMDF EJERCIDO CON RESPECTO A FISDMDF TOTAL</b>		<b>100.00%</b>



**TOTAL DE PROYECTOS: 35**

## TIPO DE INVERSIONES REALIZADAS

(POR CARENCIA SOCIAL)

TIPO DE INVERSIONES REALIZADAS CON RECURSOS FISDMDF		
CARENCIA SOCIAL	MONTO	PORCENTAJE(%)
ALIMENTACION	183,428.14	0.96%
SERV. SALUD	0.00	%
VIVIENDA	14,350,450.82	74.78%
EDUCACION	598,753.13	3.12%
SERV. BASICOS	0.00	%
NO APLICA	3,480,893.17	18.14%
<b>SUBTOTAL DE INVERSIONES</b>	<b>18,613,525.26</b>	<b>97.00%</b>
GASTOS INDIRECTOS	575,676.04	3.00%
PRODIM	0.00	0.00%
<b>SUBTOTAL G.I. + PRODIM</b>	<b>575,676.04</b>	<b>3.00%</b>
<b>TOTAL REPORTADO FISDMDF</b>	<b>19,189,201.30</b>	<b>100%</b>
<b>% FISDMDF EJERCIDO CON RESPECTO A FISDMDF TOTAL</b>		<b>100.00%</b>



**SEDESOL**  
SECRETARÍA DE  
DESARROLLO SOCIAL



## **FONDO DE APORTACIONES PARA LA INFRAESTRUCTURA SOCIAL**

FAIS 2018

---

**A NIVEL MUNICIPAL PARA VERACRUZ DE IGNACIO DE LA LLAVE,  
ANGEL R. CABADA**

**CORTE AL 31 DE DICIEMBRE DE 2018 A LAS 23:59**

**FONDO DE APORTACIONES PARA LA INFRAESTRUCTURA SOCIAL  
MUNICIPAL Y DE LAS DEMARCACIONES TERRITORIALES DEL  
DISTRITO FEDERAL**

---

FISMDF 2018



## DISTRIBUCIÓN DE LA INVERSIÓN - ENTIDAD

(ASIGNADA, REPORTADA Y POR EJERCER)



● Inversión por Ejercer ● Inversión Reportada

Inversión Asignada

\$ 34,261,202.20



Crédito BANOBRAS

\$ 0.00



Deuda BANOBRAS

\$ 0.00



Recursos Disponibles

\$ 34,261,202.20

Monto Reportado

\$ 34,261,202.00



**40**

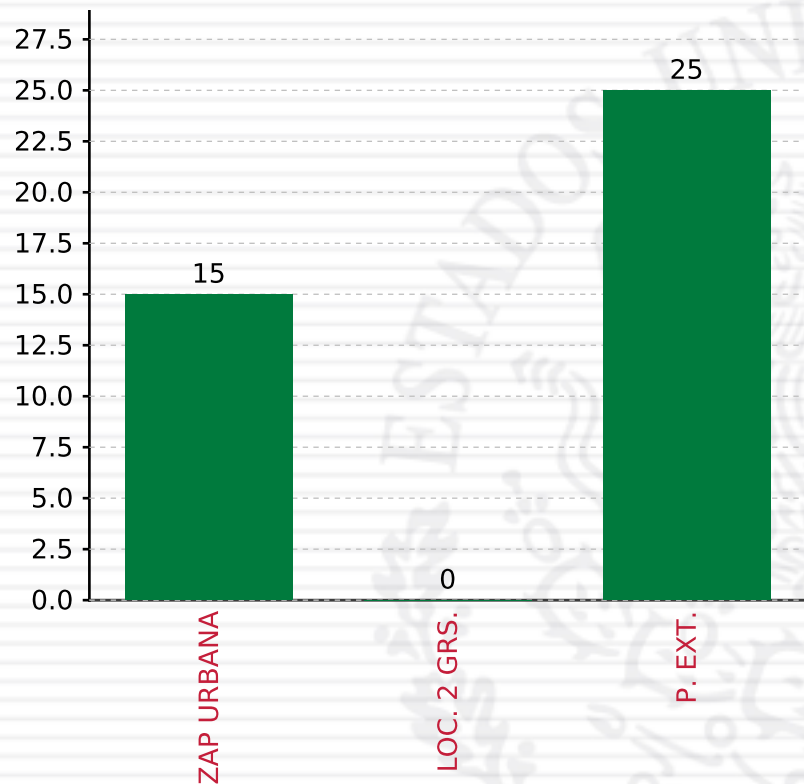
**PROYECTOS REALIZADOS**

**FISMDF**

**1**



**MUNICIPIOS  
REPORTARON**



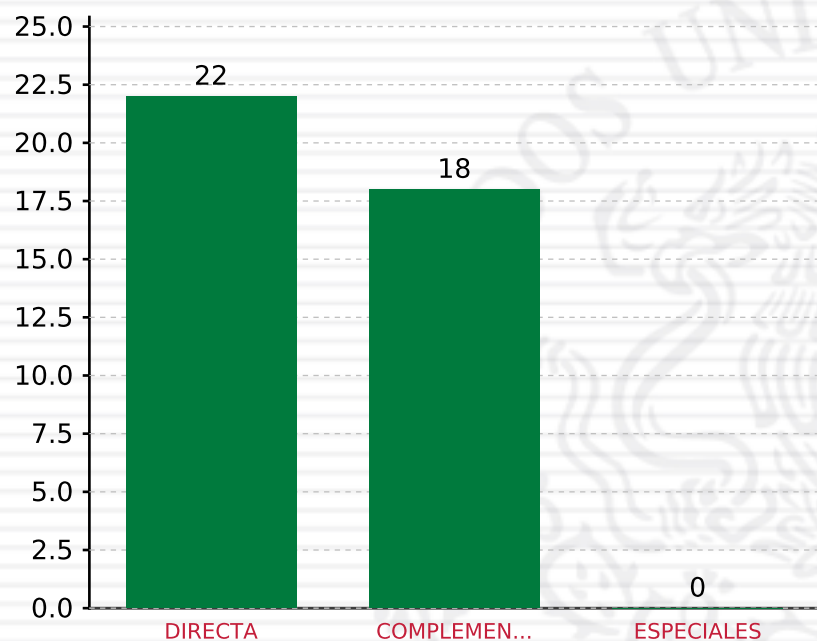
**TOTAL DE PROYECTOS: 40**

## TIPO DE INVERSIONES REALIZADAS

(POR FOCALIZACIÓN)

### TIPO DE INVERSIONES REALIZADAS CON RECURSOS FISDMDF

FOCALIZACIÓN	MONTO	PORCENTAJE(%)
ZAP URBANA	16,711,052.37	48.78%
LOC. 2 GRS.	0.00	0.00%
P. EXT.	16,590,835.97	48.42%
<b>SUBTOTAL DE INVERSIONES</b>	<b>33,301,888.34</b>	<b>97.20%</b>
GASTOS INDIRECTOS	959,313.66	2.80%
PRODIM	0.00	0.00%
<b>SUBTOTAL G.I. + PRODIM</b>	<b>959,313.66</b>	<b>2.80%</b>
<b>TOTAL REPORTADO FISDMDF</b>	<b>34,261,202.00</b>	<b>100%</b>
<b>% FISDMDF EJERCIDO CON RESPECTO A FISDMDF TOTAL</b>		<b>100.00%</b>



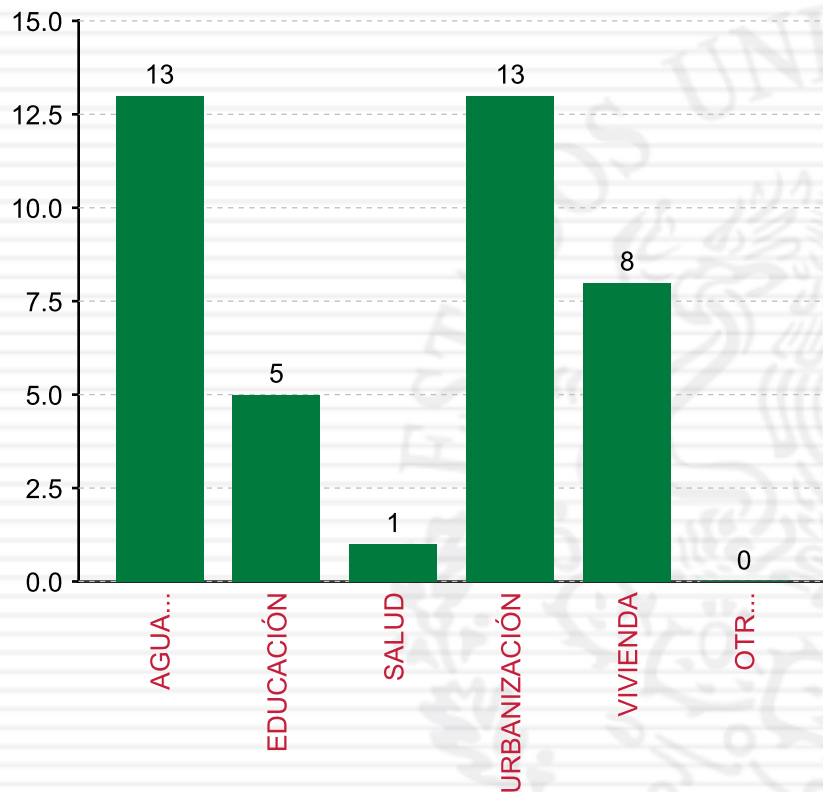
**TOTAL DE PROYECTOS: 40**

## TIPO DE INVERSIONES REALIZADAS

(POR INCIDENCIA)

### TIPO DE INVERSIONES REALIZADAS CON RECURSOS FISMDF

TIPO	MONTO	PORCENTAJE(%)
DIRECTA	18,494,729.66	53.98%
COMPLEMENTARIA	14,807,158.68	43.22%
ESPECIALES	0.00	0.00%
<b>SUBTOTAL DE INVERSIONES</b>	<b>33,301,888.34</b>	<b>97.20%</b>
GASTOS INDIRECTOS	959,313.66	2.80%
PRODIM	0.00	0.00%
<b>SUBTOTAL G.I. + PRODIM</b>	<b>959,313.66</b>	<b>2.80%</b>
<b>TOTAL REPORTADO FISMDF</b>	<b>34,261,202.00</b>	<b>100%</b>
<b>% FISMDF EJERCIDO CON RESPECTO A FISMDF TOTAL</b>		<b>100.00%</b>



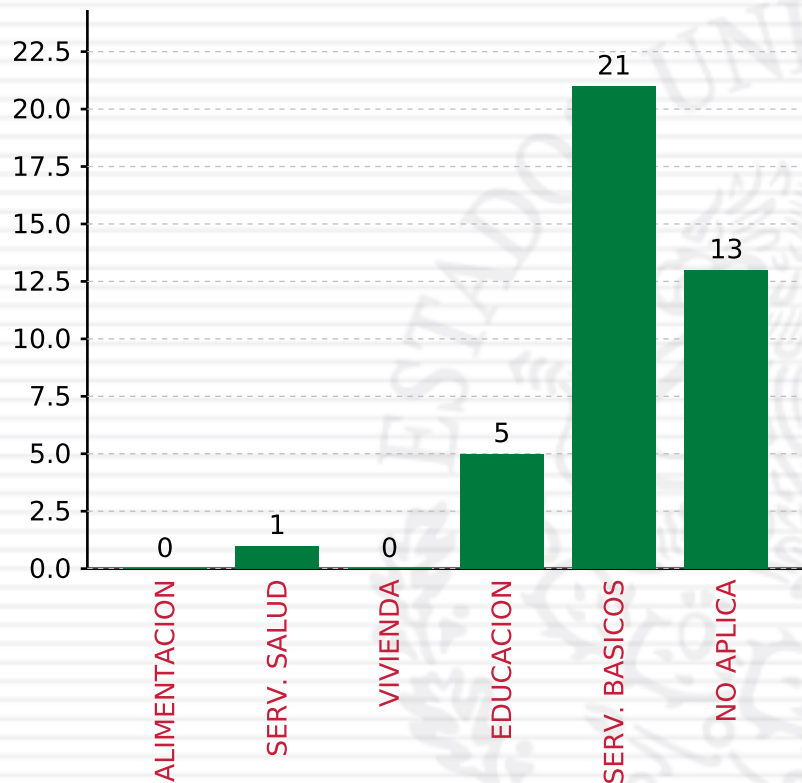
**TOTAL DE PROYECTOS: 40**

## TIPO DE INVERSIONES REALIZADAS

(POR RUBRO DE GASTO)

### TIPO DE INVERSIONES REALIZADAS CON RECURSOS FISDMDF

RUBRO	MONTO	PORCENTAJE(%)
AGUA Y SANEAMIENTO	8,264,294.13	24.12%
EDUCACIÓN	3,071,969.42	8.97%
SALUD	791,236.80	2.31%
URBANIZACIÓN	11,735,189.26	34.25%
VIVIENDA	9,439,198.73	27.55%
OTROS PROYECTOS	0.00	%
<b>SUBTOTAL DE INVERSIONES</b>	<b>33,301,888.34</b>	<b>97.20%</b>
GASTOS INDIRECTOS	959,313.66	2.80%
PRODIM	0.00	0.00%
<b>SUBTOTAL G.I. + PRODIM</b>	<b>959,313.66</b>	<b>2.80%</b>
<b>TOTAL REPORTADO FISDMDF</b>	<b>34,261,202.00</b>	<b>100%</b>
<b>% FISDMDF EJERCIDO CON RESPECTO A FISDMDF TOTAL</b>		<b>100.00%</b>



**TOTAL DE PROYECTOS: 40**

## TIPO DE INVERSIONES REALIZADAS

(POR CARENCIA SOCIAL)

### TIPO DE INVERSIONES REALIZADAS CON RECURSOS FISDMDF

CARENCIA SOCIAL	MONTO	PORCENTAJE(%)
ALIMENTACION	0.00	%
SERV. SALUD	791,236.80	2.31%
VIVIENDA	0.00	%
EDUCACION	3,071,969.42	8.97%
SERV. BASICOS	17,703,492.86	51.67%
NO APLICA	11,735,189.26	34.25%
<b>SUBTOTAL DE INVERSIONES</b>	<b>33,301,888.34</b>	<b>97.20%</b>
GASTOS INDIRECTOS	959,313.66	2.80%
PRODIM	0.00	0.00%
<b>SUBTOTAL G.I. + PRODIM</b>	<b>959,313.66</b>	<b>2.80%</b>
<b>TOTAL REPORTADO FISDMDF</b>	<b>34,261,202.00</b>	<b>100%</b>
<b>% FISDMDF EJERCIDO CON RESPECTO A FISDMDF TOTAL</b>		<b>100.00%</b>



SEDESOL

SECRETARÍA DE  
DESARROLLO SOCIAL



## FONDO DE APORTACIONES PARA LA INFRAESTRUCTURA SOCIAL

FAIS 2018

---

**A NIVEL MUNICIPAL PARA VERACRUZ DE IGNACIO DE LA LLAVE,  
CARRILLO PUERTO**

**CORTE AL 31 DE DICIEMBRE DE 2018 A LAS 23:59**

**FONDO DE APORTACIONES PARA LA INFRAESTRUCTURA SOCIAL  
MUNICIPAL Y DE LAS DEMARCACIONES TERRITORIALES DEL  
DISTRITO FEDERAL**

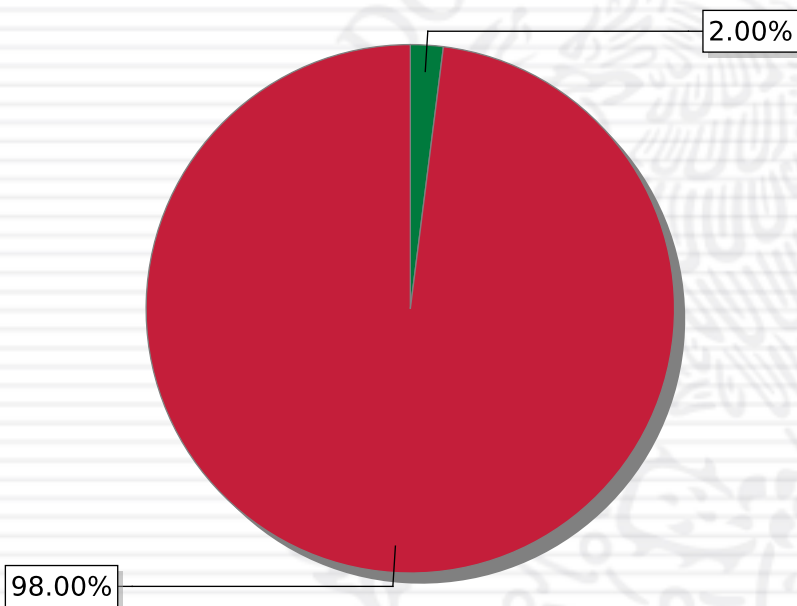
---

FISMDF 2018



## DISTRIBUCIÓN DE LA INVERSIÓN - ENTIDAD

(ASIGNADA, REPORTADA Y POR EJERCER)



● Inversión por Ejercer ● Inversión Reportada

Inversión Asignada

\$ 21,652,079.10



Crédito BANOBRAS

\$ 0.00



Deuda BANOBRAS

\$ 0.00



Recursos Disponibles

\$ 21,652,079.10



Monto Reportado

\$ 21,219,037.42





**26**

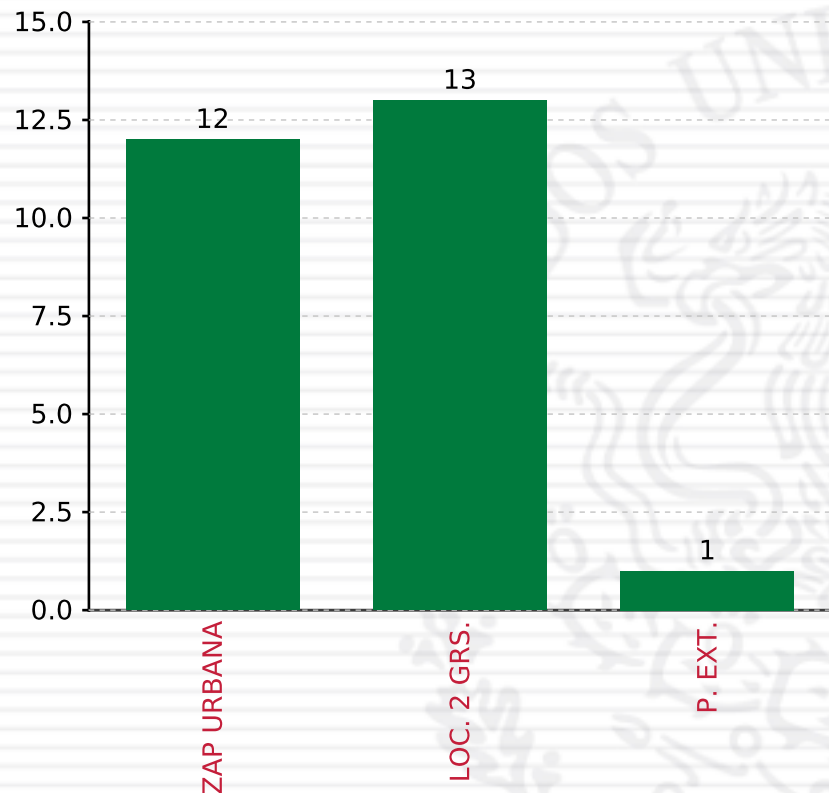
**PROYECTOS REALIZADOS**

**FISMDF**

**1**



**MUNICIPIOS  
REPORTARON**



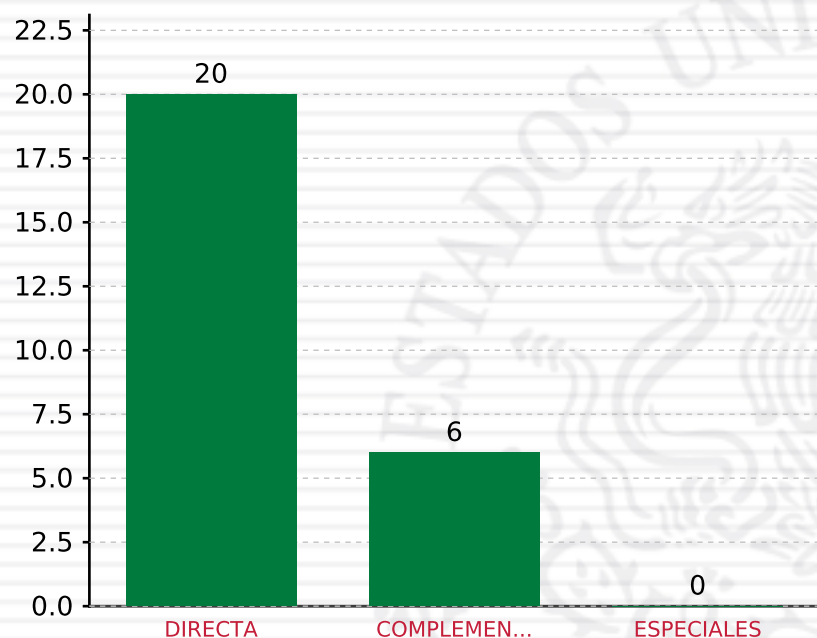
**TOTAL DE PROYECTOS: 26**

## TIPO DE INVERSIONES REALIZADAS

(POR FOCALIZACIÓN)

### TIPO DE INVERSIONES REALIZADAS CON RECURSOS FISDMDF

FOCALIZACIÓN	MONTO	PORCENTAJE(%)
ZAP URBANA	9,424,901.73	44.42%
LOC. 2 GRS.	9,950,485.53	46.89%
P. EXT.	1,194,087.79	5.63%
<b>SUBTOTAL DE INVERSIONES</b>	<b>20,569,475.05</b>	<b>96.94%</b>
GASTOS INDIRECTOS	649,562.37	3.06%
PRODIM	0.00	0.00%
<b>SUBTOTAL G.I. + PRODIM</b>	<b>649,562.37</b>	<b>3.06%</b>
<b>TOTAL REPORTADO FISDMDF</b>	<b>21,219,037.42</b>	<b>100%</b>
<b>% FISDMDF EJERCIDO CON RESPECTO A FISDMDF TOTAL</b>		<b>98.00%</b>



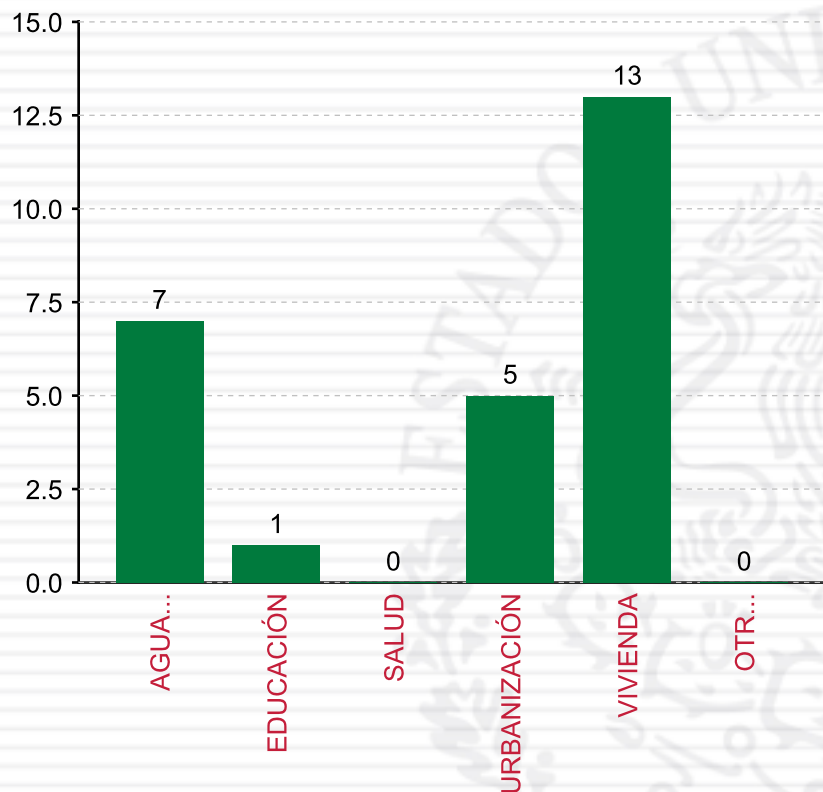
**TOTAL DE PROYECTOS: 26**

## TIPO DE INVERSIONES REALIZADAS

(POR INCIDENCIA)

### TIPO DE INVERSIONES REALIZADAS CON RECURSOS FISMDF

TIPO	MONTO	PORCENTAJE(%)
DIRECTA	15,209,851.42	71.68%
COMPLEMENTARIA	5,359,623.63	25.26%
ESPECIALES	0.00	0.00%
<b>SUBTOTAL DE INVERSIONES</b>	<b>20,569,475.05</b>	<b>96.94%</b>
GASTOS INDIRECTOS	649,562.37	3.06%
PRODIM	0.00	0.00%
<b>SUBTOTAL G.I. + PRODIM</b>	<b>649,562.37</b>	<b>3.06%</b>
<b>TOTAL REPORTADO FISMDF</b>	<b>21,219,037.42</b>	<b>100%</b>
<b>% FISMDF EJERCIDO CON RESPECTO A FISMDF TOTAL</b>		<b>98.00%</b>



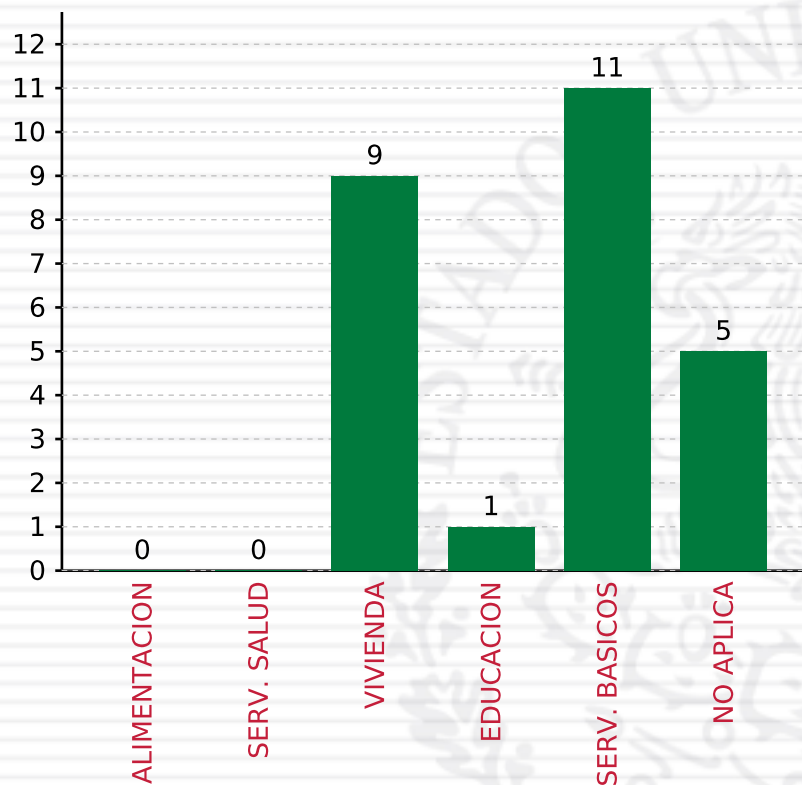
**TOTAL DE PROYECTOS: 26**

## TIPO DE INVERSIONES REALIZADAS

(POR RUBRO DE GASTO)

### TIPO DE INVERSIONES REALIZADAS CON RECURSOS FISDMDF

RUBRO	MONTO	PORCENTAJE(%)
AGUA Y SANEAMIENTO	6,546,264.52	30.85%
EDUCACIÓN	614,491.63	2.90%
SALUD	0.00	%
URBANIZACIÓN	4,745,132.00	22.36%
VIVIENDA	8,663,586.90	40.83%
OTROS PROYECTOS	0.00	%
<b>SUBTOTAL DE INVERSIONES</b>	<b>20,569,475.05</b>	<b>96.94%</b>
GASTOS INDIRECTOS	649,562.37	3.06%
PRODIM	0.00	0.00%
<b>SUBTOTAL G.I. + PRODIM</b>	<b>649,562.37</b>	<b>3.06%</b>
<b>TOTAL REPORTADO FISDMF</b>	<b>21,219,037.42</b>	<b>100%</b>
<b>% FISDMDF EJERCIDO CON RESPECTO A FISDMDF TOTAL</b>		<b>98.00%</b>



**TOTAL DE PROYECTOS: 26**

## TIPO DE INVERSIONES REALIZADAS

(POR CARENCIA SOCIAL)

### TIPO DE INVERSIONES REALIZADAS CON RECURSOS FISDMDF

CARENCIA SOCIAL	MONTO	PORCENTAJE(%)
ALIMENTACION	0.00	%
SERV. SALUD	0.00	%
VIVIENDA	6,476,114.06	30.52 %
EDUCACION	614,491.63	2.90 %
SERV. BASICOS	8,733,737.36	41.16 %
NO APLICA	4,745,132.00	22.36 %
<b>SUBTOTAL DE INVERSIONES</b>	<b>20,569,475.05</b>	<b>96.94 %</b>
GASTOS INDIRECTOS	649,562.37	3.06 %
PRODIM	0.00	0.00 %
<b>SUBTOTAL G.I. + PRODIM</b>	<b>649,562.37</b>	<b>3.06 %</b>
<b>TOTAL REPORTADO FISDMDF</b>	<b>21,219,037.42</b>	<b>100 %</b>
<b>% FISDMDF EJERCIDO CON RESPECTO A FISDMDF TOTAL</b>		<b>98.00 %</b>





## **FONDO DE APORTACIONES PARA LA INFRAESTRUCTURA SOCIAL**

FAIS 2018

---

**A NIVEL MUNICIPAL PARA VERACRUZ DE IGNACIO DE LA LLAVE,  
COAHUILTÁN**

**CORTE AL 31 DE DICIEMBRE DE 2018 A LAS 23:59**

**FONDO DE APORTACIONES PARA LA INFRAESTRUCTURA SOCIAL  
MUNICIPAL Y DE LAS DEMARCACIONES TERRITORIALES DEL  
DISTRITO FEDERAL**

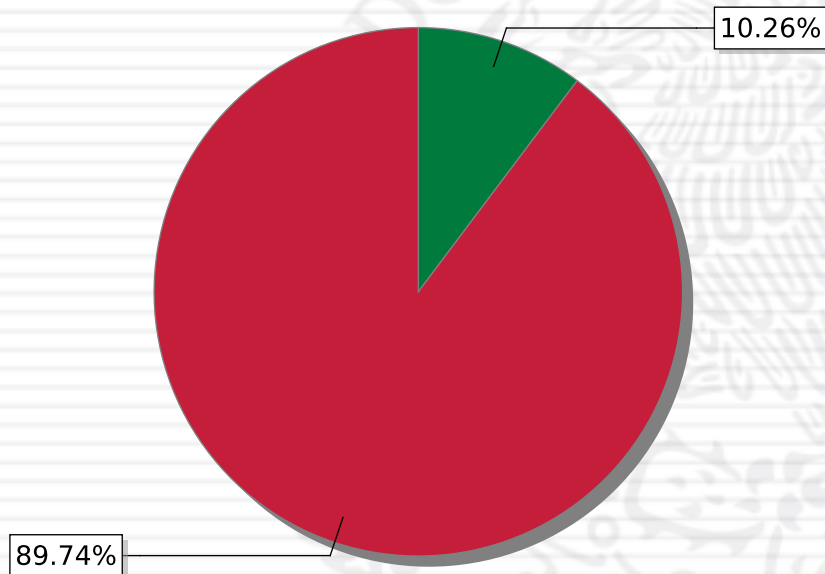
---

FISMDF 2018



## DISTRIBUCIÓN DE LA INVERSIÓN - ENTIDAD

(ASIGNADA, REPORTADA Y POR EJERCER)



● Inversión por Ejercer ● Inversión Reportada

Inversión Asignada

\$ 19,360,054.69



Crédito BANOBRAS

\$ 0.00



Deuda BANOBRAS

\$ 0.00



Recursos Disponibles

\$ 19,360,054.69

Monto Reportado

\$ 17,372,855.00



**17**

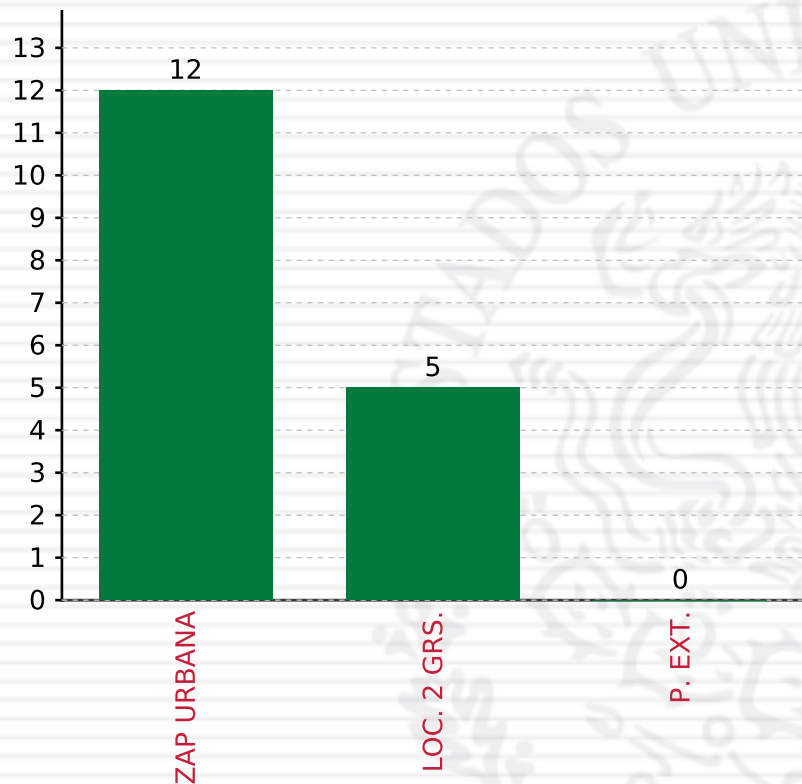
**PROYECTOS REALIZADOS**

**FISMDF**

**1**



**MUNICIPIOS  
REPORTARON**



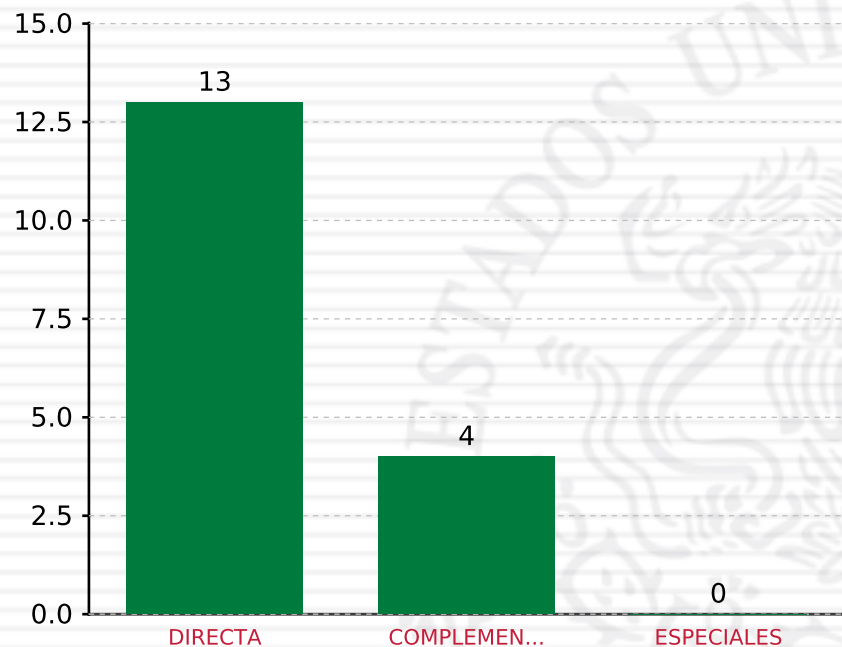
**TOTAL DE PROYECTOS: 17**

## TIPO DE INVERSIONES REALIZADAS

(POR FOCALIZACIÓN)

### TIPO DE INVERSIONES REALIZADAS CON RECURSOS FISDMDF

FOCALIZACIÓN	MONTO	PORCENTAJE(%)
ZAP URBANA	10,693,400.44	61.55%
LOC. 2 GRS.	6,679,454.56	38.45%
P. EXT.	0.00	0.00%
<b>SUBTOTAL DE INVERSIONES</b>	<b>17,372,855.00</b>	<b>100.00%</b>
GASTOS INDIRECTOS	0.00	0.00%
PRODIM	0.00	0.00%
<b>SUBTOTAL G.I. + PRODIM</b>	<b>0.00</b>	<b>0.00%</b>
<b>TOTAL REPORTADO FISDMDF</b>	<b>17,372,855.00</b>	<b>100%</b>
<b>% FISDMDF EJERCIDO CON RESPECTO A FISDMDF TOTAL</b>		<b>89.74%</b>



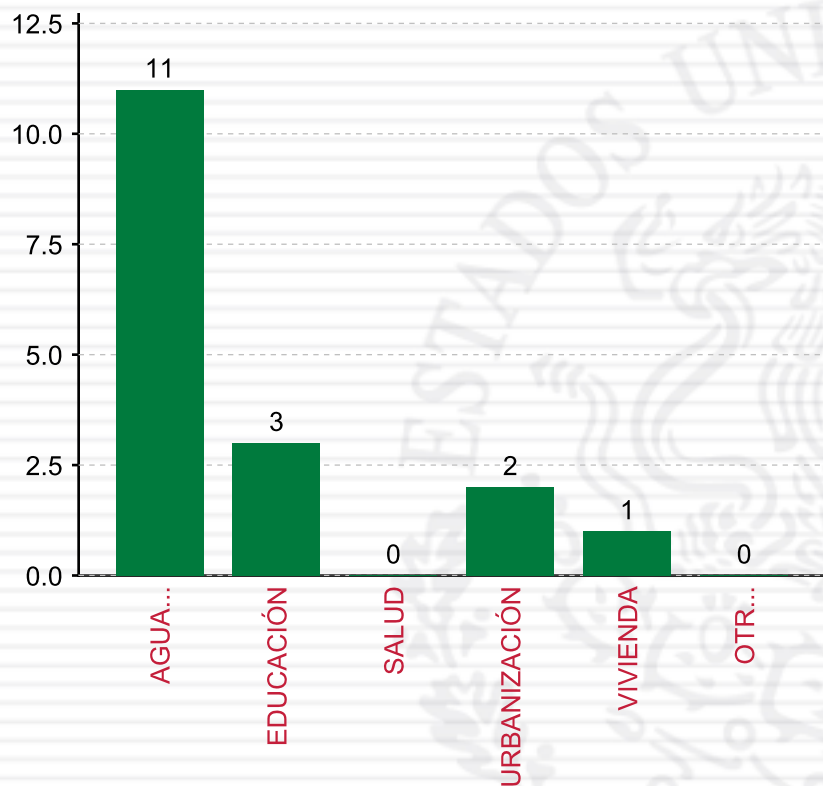
**TOTAL DE PROYECTOS: 17**

## TIPO DE INVERSIONES REALIZADAS

(POR INCIDENCIA)

### TIPO DE INVERSIONES REALIZADAS CON RECURSOS FISMDF

TIPO	MONTO	PORCENTAJE(%)
DIRECTA	13,417,790.01	77.23%
COMPLEMENTARIA	3,955,064.99	22.77%
ESPECIALES	0.00	0.00%
<b>SUBTOTAL DE INVERSIONES</b>	<b>17,372,855.00</b>	<b>100.00%</b>
GASTOS INDIRECTOS	0.00	0.00%
PRODIM	0.00	0.00%
<b>SUBTOTAL G.I. + PRODIM</b>	<b>0.00</b>	<b>0.00%</b>
<b>TOTAL REPORTADO FISMDF</b>	<b>17,372,855.00</b>	<b>100%</b>
<b>% FISMDF EJERCIDO CON RESPECTO A FISMDF TOTAL</b>		<b>89.74%</b>



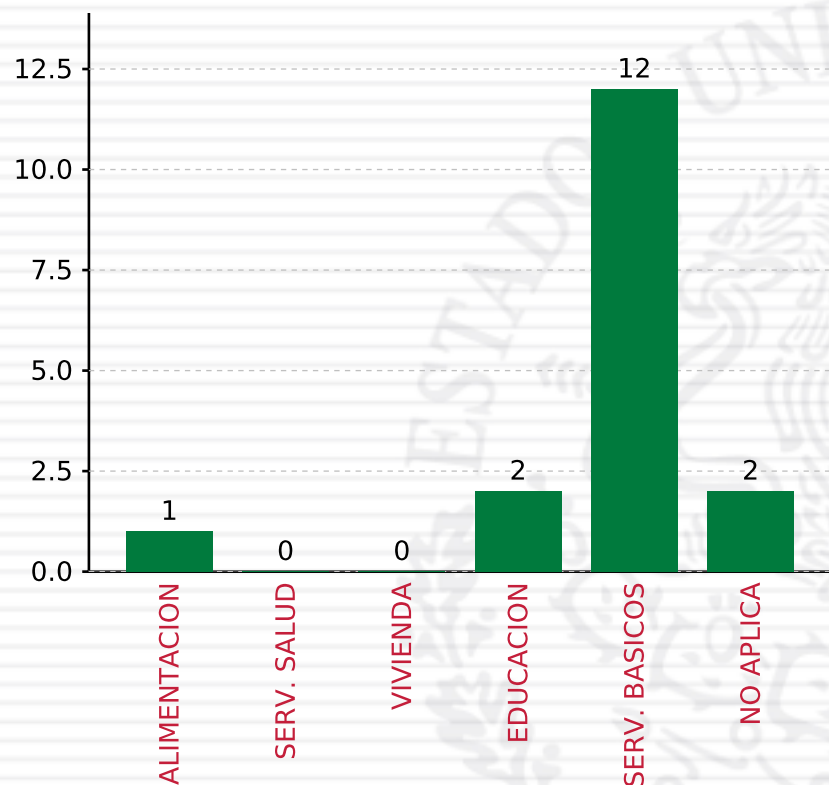
**TOTAL DE PROYECTOS: 17**

## TIPO DE INVERSIONES REALIZADAS

(POR RUBRO DE GASTO)

### TIPO DE INVERSIONES REALIZADAS CON RECURSOS FISDMDF

RUBRO	MONTO	PORCENTAJE(%)
AGUA Y SANEAMIENTO	11,150,771.51	64.19%
EDUCACIÓN	1,690,593.56	9.73%
SALUD	0.00	%
URBANIZACIÓN	2,614,471.43	15.05%
VIVIENDA	1,917,018.50	11.03%
OTROS PROYECTOS	0.00	%
<b>SUBTOTAL DE INVERSIONES</b>	<b>17,372,855.00</b>	<b>100.00%</b>
GASTOS INDIRECTOS	0.00	0.00%
PRODIM	0.00	0.00%
<b>SUBTOTAL G.I. + PRODIM</b>	<b>0.00</b>	<b>0.00%</b>
<b>TOTAL REPORTADO FISDMDF</b>	<b>17,372,855.00</b>	<b>100%</b>
<b>% FISDMDF EJERCIDO CON RESPECTO A FISDMDF TOTAL</b>		<b>89.74%</b>



**TOTAL DE PROYECTOS: 17**

## TIPO DE INVERSIONES REALIZADAS

(POR CARENCIA SOCIAL)

TIPO DE INVERSIONES REALIZADAS CON RECURSOS FISDMDF		
CARENCIA SOCIAL	MONTO	PORCENTAJE(%)
ALIMENTACION	350,000.00	2.01%
SERV. SALUD	0.00	%
VIVIENDA	0.00	%
EDUCACION	1,340,593.56	7.72%
SERV. BASICOS	13,067,790.01	75.22%
NO APLICA	2,614,471.43	15.05%
<b>SUBTOTAL DE INVERSIONES</b>	<b>17,372,855.00</b>	<b>100.00%</b>
GASTOS INDIRECTOS	0.00	0.00%
PRODIM	0.00	0.00%
<b>SUBTOTAL G.I. + PRODIM</b>	<b>0.00</b>	<b>0.00%</b>
<b>TOTAL REPORTADO FISDMF</b>	<b>17,372,855.00</b>	<b>100%</b>
<b>% FISDMDF EJERCIDO CON RESPECTO A FISDMDF TOTAL</b>		<b>89.74%</b>



**SEDESOL**  
SECRETARÍA DE  
DESARROLLO SOCIAL



## **FONDO DE APORTACIONES PARA LA INFRAESTRUCTURA SOCIAL**

FAIS 2018

---

**A NIVEL MUNICIPAL PARA VERACRUZ DE IGNACIO DE LA LLAVE,  
COSAMALOAPAN DE CARPIO**

**CORTE AL 31 DE DICIEMBRE DE 2018 A LAS 23:59**

**FONDO DE APORTACIONES PARA LA INFRAESTRUCTURA SOCIAL  
MUNICIPAL Y DE LAS DEMARCACIONES TERRITORIALES DEL  
DISTRITO FEDERAL**

---

FISMDF 2018



## DISTRIBUCIÓN DE LA INVERSIÓN - ENTIDAD

(ASIGNADA, REPORTADA Y POR EJERCER)



● Inversión por Ejercer ● Inversión Reportada

Inversión Asignada

\$ 34,509,059.09



Crédito BANOBRAS

\$ 0.00



Deuda BANOBRAS

\$ 0.00



Recursos Disponibles

\$ 34,509,059.09

Monto Reportado  
\$ 34,509,059.09





**46**

**PROYECTOS REALIZADOS**

**FISMDF**

**1**

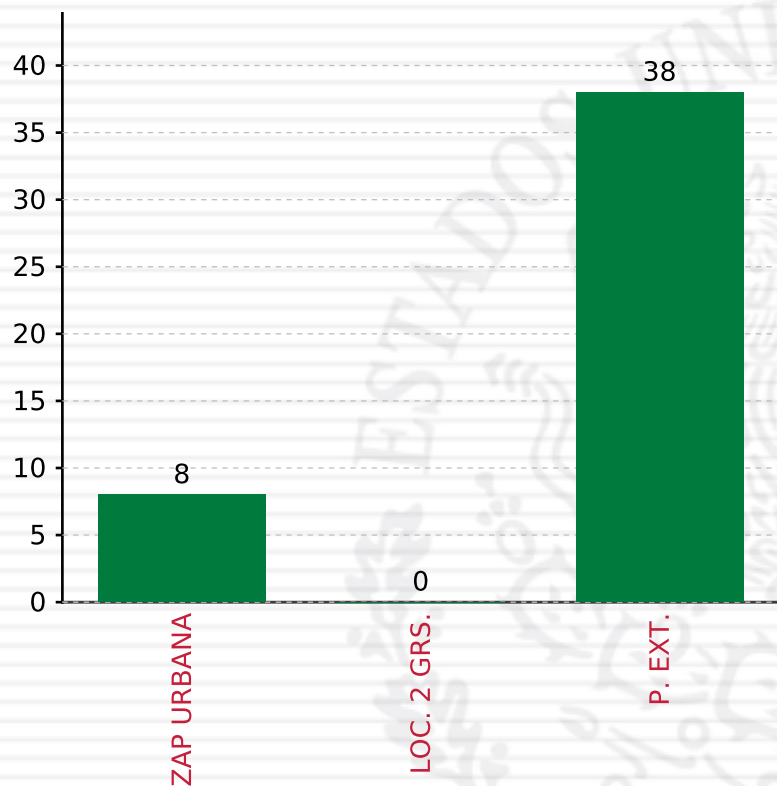


**MUNICIPIOS  
REPORTARON**



## TIPO DE INVERSIONES REALIZADAS

(POR FOCALIZACIÓN)



**TOTAL DE PROYECTOS: 46**

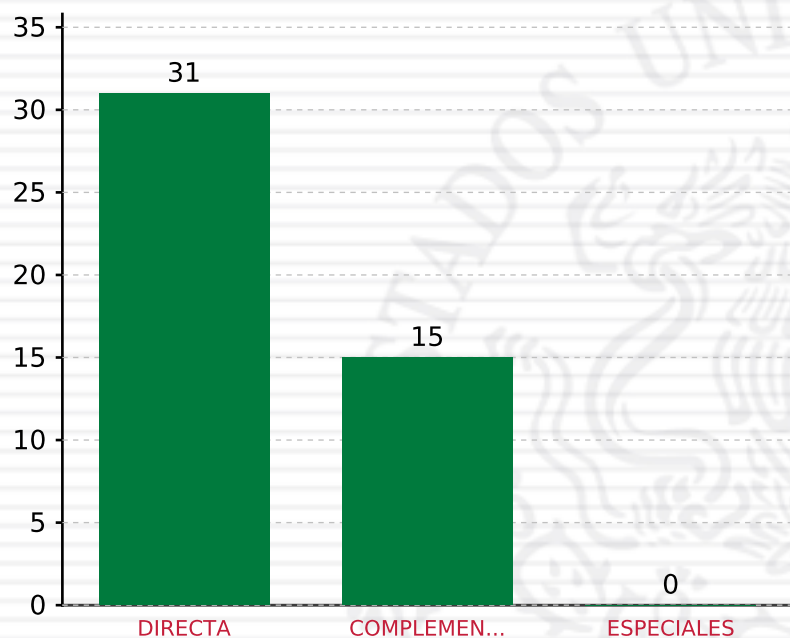
### TIPO DE INVERSIONES REALIZADAS CON RECURSOS FISDMDF

FOCALIZACIÓN	MONTO	PORCENTAJE(%)
ZAP URBANA	9,764,712.52	28.30%
LOC. 2 GRS.	0.00	0.00%
P. EXT.	24,744,346.57	71.70%
<b>SUBTOTAL DE INVERSIONES</b>	<b>34,509,059.09</b>	<b>100.00%</b>
GASTOS INDIRECTOS	0.00	0.00%
PRODIM	0.00	0.00%
<b>SUBTOTAL G.I. + PRODIM</b>	<b>0.00</b>	<b>0.00%</b>
<b>TOTAL REPORTADO FISDMDF</b>	<b>34,509,059.09</b>	<b>100%</b>
<b>% FISDMDF EJERCIDO CON RESPECTO A FISDMDF TOTAL</b>		<b>100.00%</b>



## TIPO DE INVERSIONES REALIZADAS

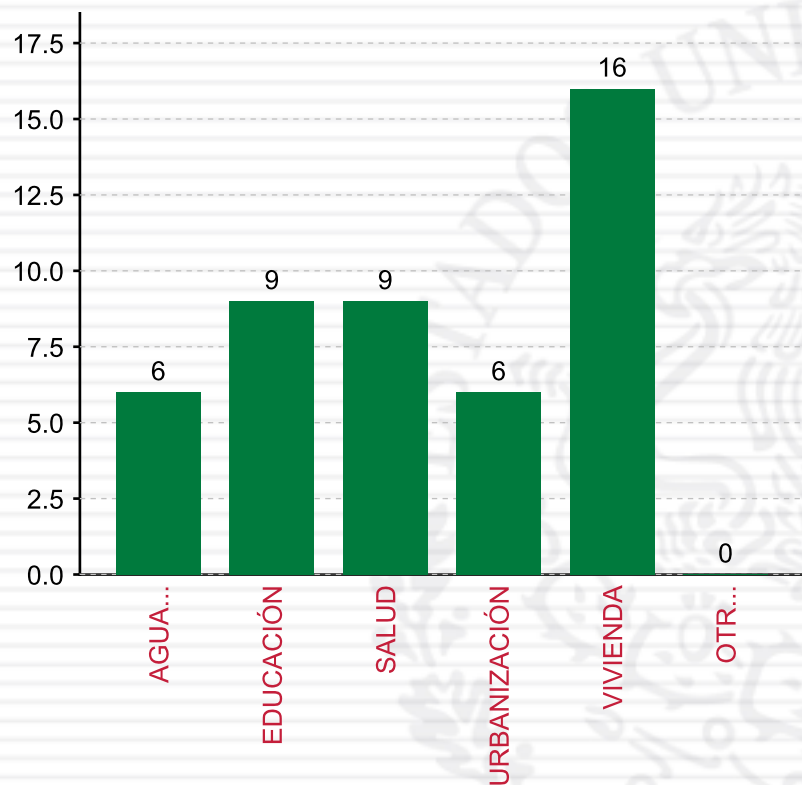
(POR INCIDENCIA)



**TOTAL DE PROYECTOS: 46**

### TIPO DE INVERSIONES REALIZADAS CON RECURSOS FISDMDF

TIPO	MONTO	PORCENTAJE(%)
DIRECTA	24,692,538.10	71.55%
COMPLEMENTARIA	9,816,520.99	28.45%
ESPECIALES	0.00	0.00%
<b>SUBTOTAL DE INVERSIONES</b>	<b>34,509,059.09</b>	<b>100.00%</b>
GASTOS INDIRECTOS	0.00	0.00%
PRODIM	0.00	0.00%
<b>SUBTOTAL G.I. + PRODIM</b>	<b>0.00</b>	<b>0.00%</b>
<b>TOTAL REPORTADO FISDMDF</b>	<b>34,509,059.09</b>	<b>100%</b>
<b>% FISDMDF EJERCIDO CON RESPECTO A FISDMDF TOTAL</b>		<b>100.00%</b>



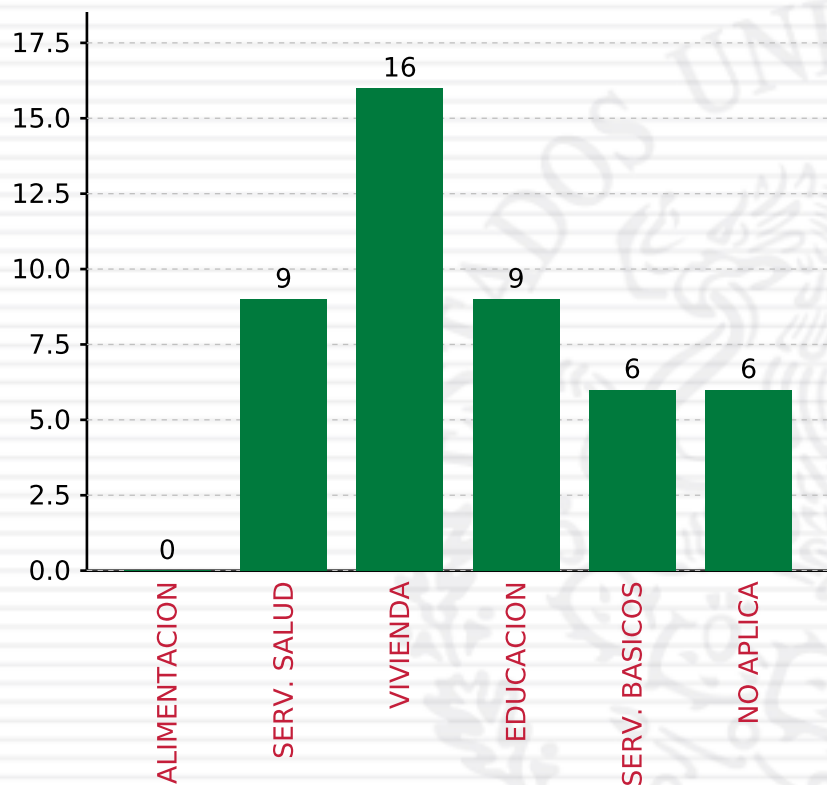
**TOTAL DE PROYECTOS: 46**

## TIPO DE INVERSIONES REALIZADAS

(POR RUBRO DE GASTO)

### TIPO DE INVERSIONES REALIZADAS CON RECURSOS FISDMDF

RUBRO	MONTO	PORCENTAJE(%)
AGUA Y SANEAMIENTO	4,284,669.37	12.42%
EDUCACIÓN	4,877,235.38	14.13%
SALUD	3,707,374.53	10.74%
URBANIZACIÓN	4,939,285.61	14.31%
VIVIENDA	16,700,494.20	48.39%
OTROS PROYECTOS	0.00	%
<b>SUBTOTAL DE INVERSIONES</b>	<b>34,509,059.09</b>	<b>100.00%</b>
GASTOS INDIRECTOS	0.00	0.00%
PRODIM	0.00	0.00%
<b>SUBTOTAL G.I. + PRODIM</b>	<b>0.00</b>	<b>0.00%</b>
<b>TOTAL REPORTADO FISDMDF</b>	<b>34,509,059.09</b>	<b>100%</b>
<b>% FISDMDF EJERCIDO CON RESPECTO A FISDMDF TOTAL</b>		<b>100.00%</b>



## TIPO DE INVERSIONES REALIZADAS

(POR CARENCIA SOCIAL)

### TIPO DE INVERSIONES REALIZADAS CON RECURSOS FISDMDF

CARENCIA SOCIAL	MONTO	PORCENTAJE(%)
ALIMENTACION	0.00	%
SERV. SALUD	3,707,374.53	10.74%
VIVIENDA	16,700,494.20	48.39%
EDUCACION	4,877,235.38	14.13%
SERV. BASICOS	4,284,669.37	12.42%
NO APLICA	4,939,285.61	14.31%
<b>SUBTOTAL DE INVERSIONES</b>	<b>34,509,059.09</b>	<b>100.00%</b>
GASTOS INDIRECTOS	0.00	0.00%
PRODIM	0.00	0.00%
<b>SUBTOTAL G.I. + PRODIM</b>	<b>0.00</b>	<b>0.00%</b>
<b>TOTAL REPORTADO FISDMDF</b>	<b>34,509,059.09</b>	<b>100%</b>
<b>% FISDMDF EJERCIDO CON RESPECTO A FISDMDF TOTAL</b>		<b>100.00%</b>

**TOTAL DE PROYECTOS: 46**



**SEDESOL**  
SECRETARÍA DE  
DESARROLLO SOCIAL



**FONDO DE APORTACIONES PARA LA INFRAESTRUCTURA SOCIAL**

FAIS 2018

---

**A NIVEL MUNICIPAL PARA VERACRUZ DE IGNACIO DE LA LLAVE,  
COXQUIHUI**

**CORTE AL 31 DE DICIEMBRE DE 2018 A LAS 23:59**

**FONDO DE APORTACIONES PARA LA INFRAESTRUCTURA SOCIAL  
MUNICIPAL Y DE LAS DEMARCACIONES TERRITORIALES DEL  
DISTRITO FEDERAL**

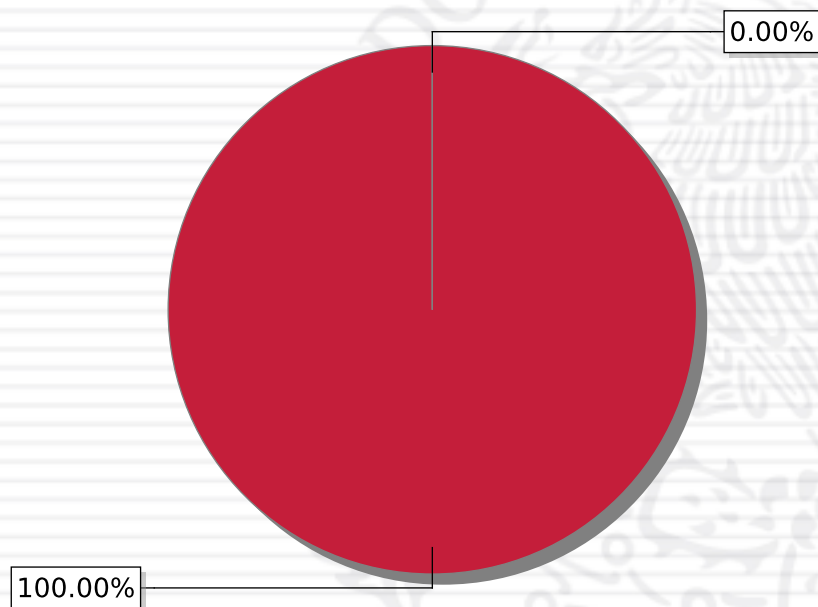
---

FISMDF 2018



## DISTRIBUCIÓN DE LA INVERSIÓN - ENTIDAD

(ASIGNADA, REPORTADA Y POR EJERCER)



● Inversión por Ejercer ● Inversión Reportada

Inversión Asignada

\$ 34,268,145.11



Crédito BANOBRAS

\$ 0.00



Deuda BANOBRAS

\$ 0.00



Recursos Disponibles

\$ 34,268,145.11

Monto Reportado  
\$ 34,268,145.00



**20**

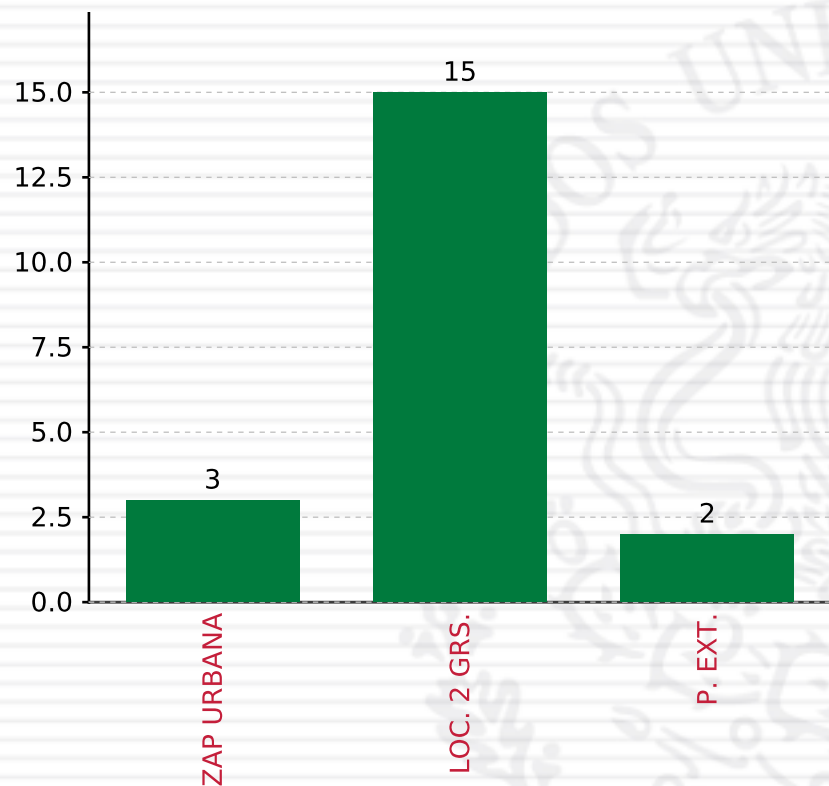
**PROYECTOS REALIZADOS**

**FISMDF**

**1**



**MUNICIPIOS  
REPORTARON**



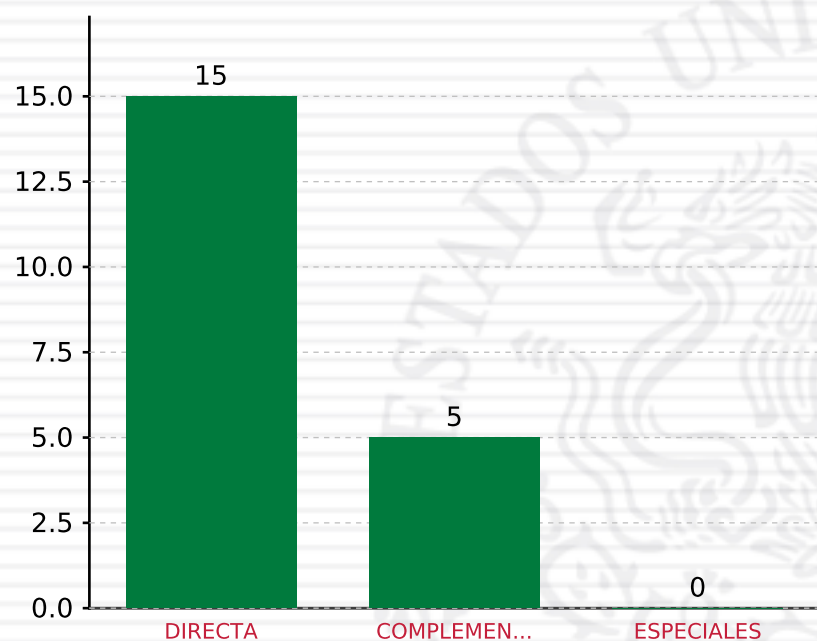
**TOTAL DE PROYECTOS: 20**

## TIPO DE INVERSIONES REALIZADAS

(POR FOCALIZACIÓN)

### TIPO DE INVERSIONES REALIZADAS CON RECURSOS FISMDF

FOCALIZACIÓN	MONTO	PORCENTAJE(%)
ZAP URBANA	9,022,533.88	26.33%
LOC. 2 GRS.	21,314,839.18	62.20%
P. EXT.	2,944,332.08	8.59%
<b>SUBTOTAL DE INVERSIONES</b>	<b>33,281,705.14</b>	<b>97.12%</b>
GASTOS INDIRECTOS	986,439.86	2.88%
PRODIM	0.00	0.00%
<b>SUBTOTAL G.I. + PRODIM</b>	<b>986,439.86</b>	<b>2.88%</b>
<b>TOTAL REPORTADO FISMDF</b>	<b>34,268,145.00</b>	<b>100%</b>
<b>% FISMDF EJERCIDO CON RESPECTO A FISMDF TOTAL</b>		<b>100.00%</b>



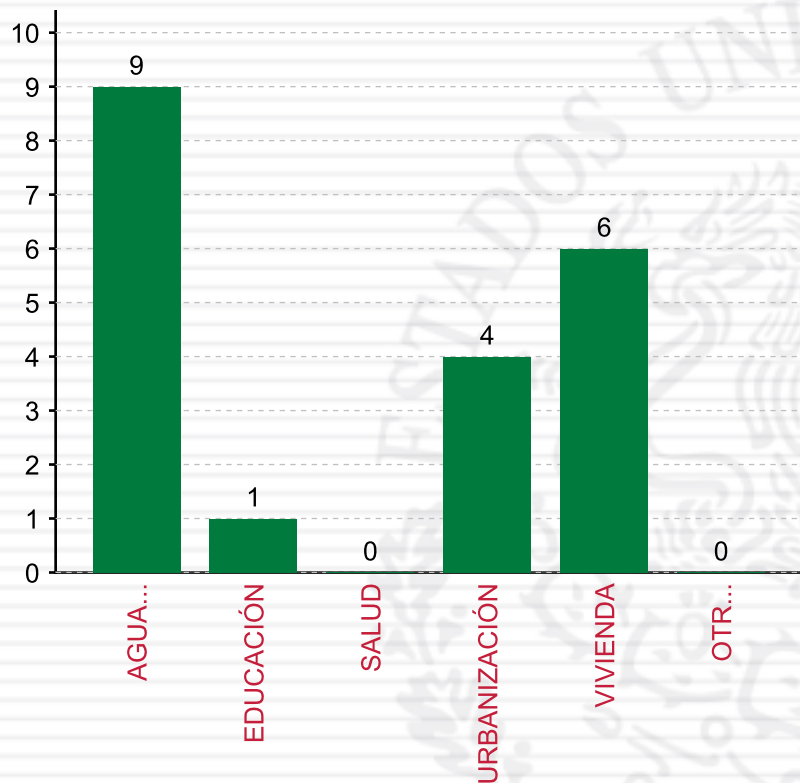
**TOTAL DE PROYECTOS: 20**

## TIPO DE INVERSIONES REALIZADAS

(POR INCIDENCIA)

### TIPO DE INVERSIONES REALIZADAS CON RECURSOS FISMDF

TIPO	MONTO	PORCENTAJE(%)
DIRECTA	24,655,439.00	71.95%
COMPLEMENTARIA	8,626,266.14	25.17%
ESPECIALES	0.00	0.00%
<b>SUBTOTAL DE INVERSIONES</b>	<b>33,281,705.14</b>	<b>97.12%</b>
GASTOS INDIRECTOS	986,439.86	2.88%
PRODIM	0.00	0.00%
<b>SUBTOTAL G.I. + PRODIM</b>	<b>986,439.86</b>	<b>2.88%</b>
<b>TOTAL REPORTADO FISMDF</b>	<b>34,268,145.00</b>	<b>100%</b>
<b>% FISMDF EJERCIDO CON RESPECTO A FISMDF TOTAL</b>		<b>100.00%</b>



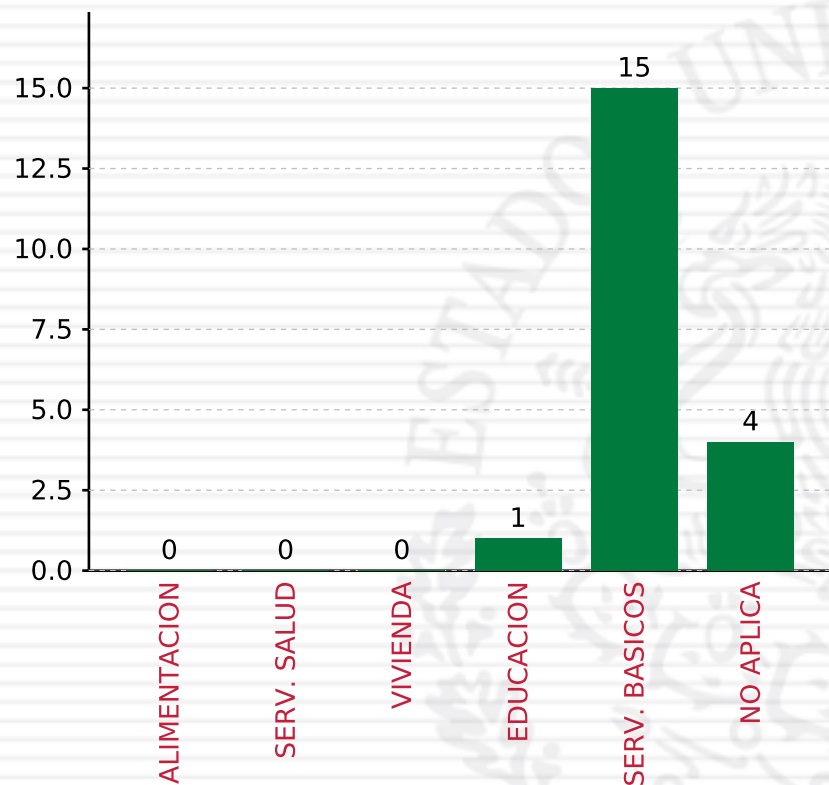
**TOTAL DE PROYECTOS: 20**

## TIPO DE INVERSIONES REALIZADAS

(POR RUBRO DE GASTO)

### TIPO DE INVERSIONES REALIZADAS CON RECURSOS FISDMDF

RUBRO	MONTO	PORCENTAJE(%)
AGUA Y SANEAMIENTO	19,182,916.39	55.98%
EDUCACIÓN	3,932,452.62	11.48%
SALUD	0.00	%
URBANIZACIÓN	4,693,813.52	13.70%
VIVIENDA	5,472,522.61	15.97%
OTROS PROYECTOS	0.00	%
<b>SUBTOTAL DE INVERSIONES</b>	<b>33,281,705.14</b>	<b>97.12%</b>
GASTOS INDIRECTOS	986,439.86	2.88%
PRODIM	0.00	0.00%
<b>SUBTOTAL G.I. + PRODIM</b>	<b>986,439.86</b>	<b>2.88%</b>
<b>TOTAL REPORTADO FISDMDF</b>	<b>34,268,145.00</b>	<b>100%</b>
<b>% FISDMDF EJERCIDO CON RESPECTO A FISDMDF TOTAL</b>		<b>100.00%</b>



**TOTAL DE PROYECTOS: 20**

## TIPO DE INVERSIONES REALIZADAS

(POR CARENCIA SOCIAL)

TIPO DE INVERSIONES REALIZADAS CON RECURSOS FISDMDF		
CARENCIA SOCIAL	MONTO	PORCENTAJE(%)
ALIMENTACION	0.00	%
SERV. SALUD	0.00	%
VIVIENDA	0.00	%
EDUCACION	3,932,452.62	11.48%
SERV. BASICOS	24,655,439.00	71.95%
NO APLICA	4,693,813.52	13.70%
<b>SUBTOTAL DE INVERSIONES</b>	<b>33,281,705.14</b>	<b>97.12%</b>
GASTOS INDIRECTOS	986,439.86	2.88%
PRODIM	0.00	0.00%
<b>SUBTOTAL G.I. + PRODIM</b>	<b>986,439.86</b>	<b>2.88%</b>
<b>TOTAL REPORTADO FISDMDF</b>	<b>34,268,145.00</b>	<b>100%</b>
<b>% FISDMDF EJERCIDO CON RESPECTO A FISDMDF TOTAL</b>		<b>100.00%</b>



SEDESOL

SECRETARÍA DE  
DESARROLLO SOCIAL



## FONDO DE APORTACIONES PARA LA INFRAESTRUCTURA SOCIAL

FAIS 2018

---

**A NIVEL MUNICIPAL PARA VERACRUZ DE IGNACIO DE LA LLAVE,  
CHUMATLÁN**

**CORTE AL 31 DE DICIEMBRE DE 2018 A LAS 23:59**

**FONDO DE APORTACIONES PARA LA INFRAESTRUCTURA SOCIAL  
MUNICIPAL Y DE LAS DEMARCACIONES TERRITORIALES DEL  
DISTRITO FEDERAL**

---

FISMDF 2018



## DISTRIBUCIÓN DE LA INVERSIÓN - ENTIDAD

(ASIGNADA, REPORTADA Y POR EJERCER)



● Inversión por Ejercer ● Inversión Reportada

Inversión Asignada

\$ 9,192,729.04



Crédito BANOBRAS

\$ 0.00



Deuda BANOBRAS

\$ 0.00



Recursos Disponibles

\$ 9,192,729.04

Monto Reportado

\$ 9,192,729.00



**20**

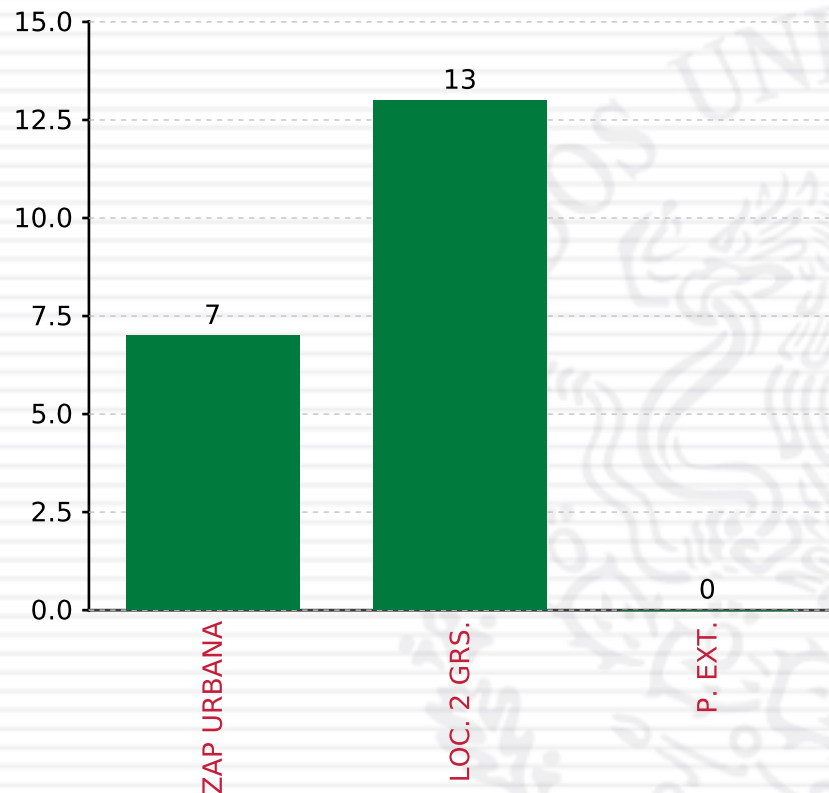
**PROYECTOS REALIZADOS**

**FISMDF**

**1**



**MUNICIPIOS  
REPORTARON**



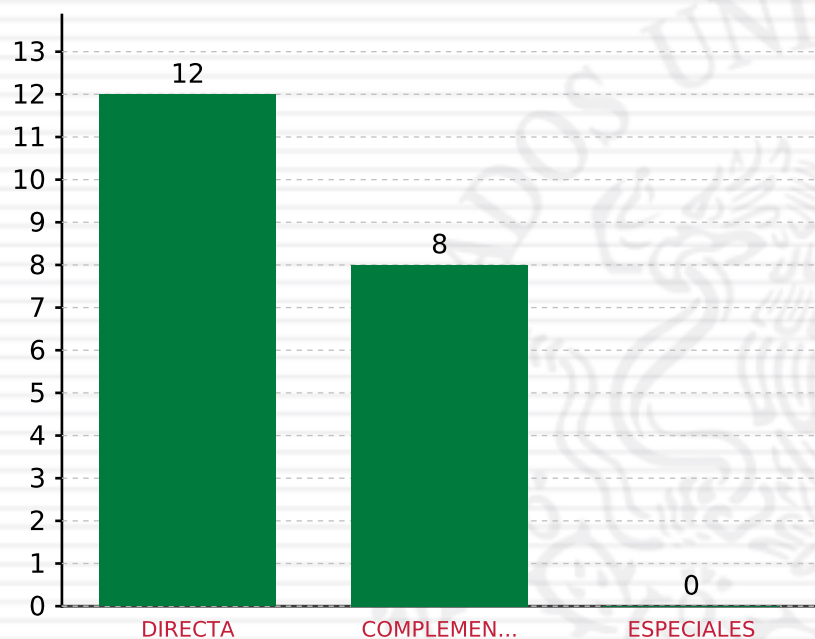
**TOTAL DE PROYECTOS: 20**

## TIPO DE INVERSIONES REALIZADAS

(POR FOCALIZACIÓN)

### TIPO DE INVERSIONES REALIZADAS CON RECURSOS FISDMDF

FOCALIZACIÓN	MONTO	PORCENTAJE(%)
ZAP URBANA	2,843,967.32	30.94%
LOC. 2 GRS.	6,348,761.68	69.06%
P. EXT.	0.00	0.00%
<b>SUBTOTAL DE INVERSIONES</b>	<b>9,192,729.00</b>	<b>100.00%</b>
GASTOS INDIRECTOS	0.00	0.00%
PRODIM	0.00	0.00%
<b>SUBTOTAL G.I. + PRODIM</b>	<b>0.00</b>	<b>0.00%</b>
<b>TOTAL REPORTADO FISDMDF</b>	<b>9,192,729.00</b>	<b>100%</b>
<b>% FISDMDF EJERCIDO CON RESPECTO A FISDMDF TOTAL</b>		<b>100.00%</b>



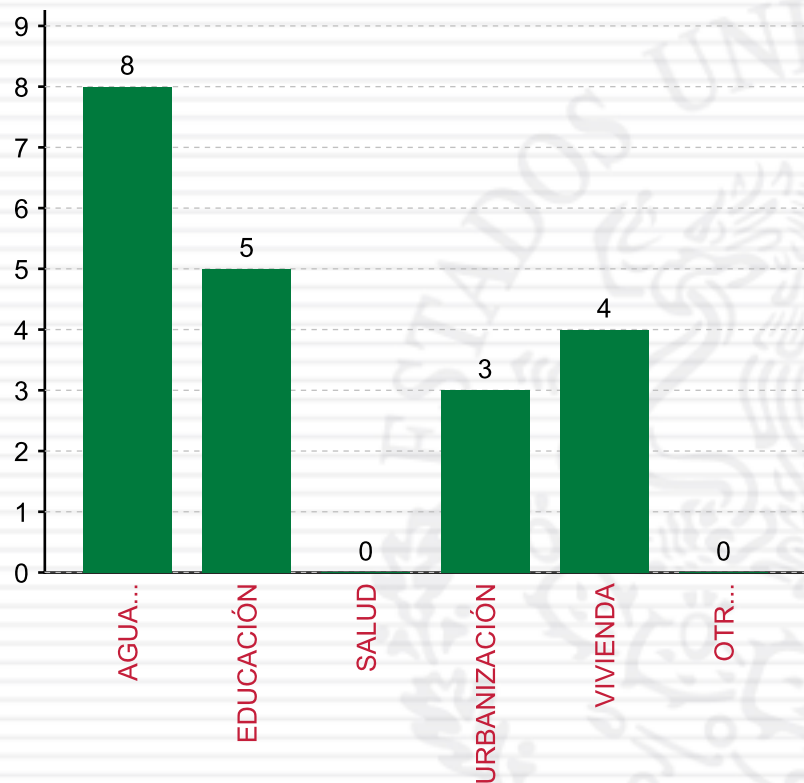
**TOTAL DE PROYECTOS: 20**

## TIPO DE INVERSIONES REALIZADAS

(POR INCIDENCIA)

### TIPO DE INVERSIONES REALIZADAS CON RECURSOS FISMDF

TIPO	MONTO	PORCENTAJE(%)
DIRECTA	6,632,127.08	72.15%
COMPLEMENTARIA	2,560,601.92	27.85%
ESPECIALES	0.00	0.00%
<b>SUBTOTAL DE INVERSIONES</b>	<b>9,192,729.00</b>	<b>100.00%</b>
GASTOS INDIRECTOS	0.00	0.00%
PRODIM	0.00	0.00%
<b>SUBTOTAL G.I. + PRODIM</b>	<b>0.00</b>	<b>0.00%</b>
<b>TOTAL REPORTADO FISMDF</b>	<b>9,192,729.00</b>	<b>100%</b>
<b>% FISMDF EJERCIDO CON RESPECTO A FISMDF TOTAL</b>		<b>100.00%</b>



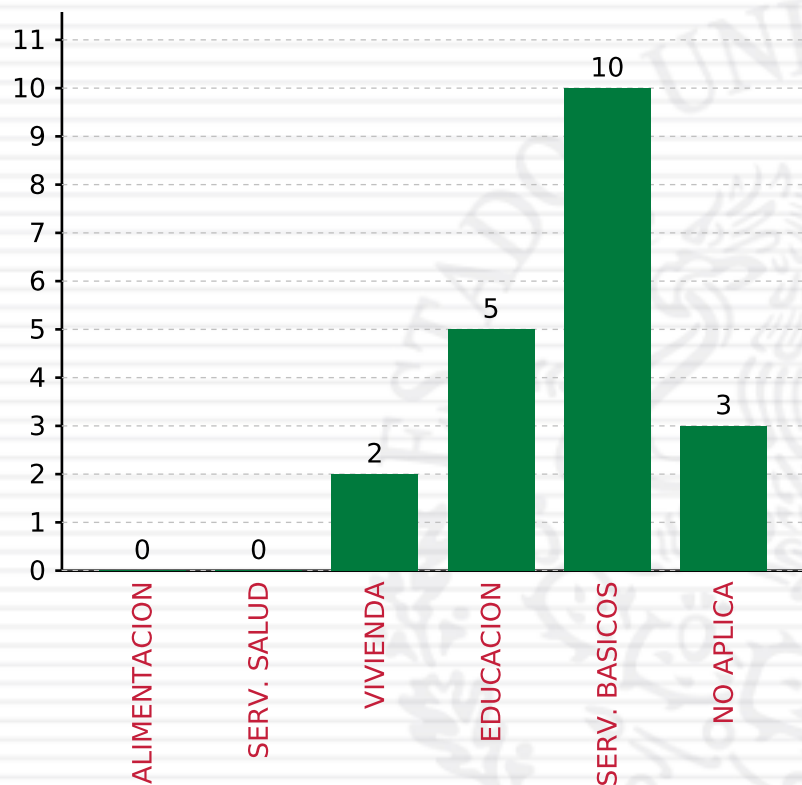
**TOTAL DE PROYECTOS: 20**

## TIPO DE INVERSIONES REALIZADAS

(POR RUBRO DE GASTO)

### TIPO DE INVERSIONES REALIZADAS CON RECURSOS FISDMDF

RUBRO	MONTO	PORCENTAJE(%)
AGUA Y SANEAMIENTO	3,292,671.70	35.82%
EDUCACIÓN	1,234,863.19	13.43%
SALUD	0.00	%
URBANIZACIÓN	1,325,738.73	14.42%
VIVIENDA	3,339,455.38	36.33%
OTROS PROYECTOS	0.00	%
<b>SUBTOTAL DE INVERSIONES</b>	<b>9,192,729.00</b>	<b>100.00%</b>
GASTOS INDIRECTOS	0.00	0.00%
PRODIM	0.00	0.00%
<b>SUBTOTAL G.I. + PRODIM</b>	<b>0.00</b>	<b>0.00%</b>
<b>TOTAL REPORTADO FISDMDF</b>	<b>9,192,729.00</b>	<b>100%</b>
<b>% FISDMDF EJERCIDO CON RESPECTO A FISDMDF TOTAL</b>		<b>100.00%</b>



**TOTAL DE PROYECTOS: 20**

## TIPO DE INVERSIONES REALIZADAS

(POR CARENCIA SOCIAL)

### TIPO DE INVERSIONES REALIZADAS CON RECURSOS FISDMDF

CARENCIA SOCIAL	MONTO	PORCENTAJE(%)
ALIMENTACION	0.00	%
SERV. SALUD	0.00	%
VIVIENDA	2,433,890.00	26.48%
EDUCACION	1,234,863.19	13.43%
SERV. BASICOS	4,198,237.08	45.67%
NO APLICA	1,325,738.73	14.42%
<b>SUBTOTAL DE INVERSIONES</b>	<b>9,192,729.00</b>	<b>100.00%</b>
GASTOS INDIRECTOS	0.00	0.00%
PRODIM	0.00	0.00%
<b>SUBTOTAL G.I. + PRODIM</b>	<b>0.00</b>	<b>0.00%</b>
<b>TOTAL REPORTADO FISDMDF</b>	<b>9,192,729.00</b>	<b>100%</b>
<b>% FISDMDF EJERCIDO CON RESPECTO A FISDMDF TOTAL</b>		<b>100.00%</b>



SEDESOL

SECRETARÍA DE  
DESARROLLO SOCIAL



## FONDO DE APORTACIONES PARA LA INFRAESTRUCTURA SOCIAL

FAIS 2018

---

**A NIVEL MUNICIPAL PARA VERACRUZ DE IGNACIO DE LA LLAVE,  
XALAPA**

**CORTE AL 31 DE DICIEMBRE DE 2018 A LAS 23:59**

**FONDO DE APORTACIONES PARA LA INFRAESTRUCTURA SOCIAL  
MUNICIPAL Y DE LAS DEMARCACIONES TERRITORIALES DEL  
DISTRITO FEDERAL**

---

FISMDF 2018



## DISTRIBUCIÓN DE LA INVERSIÓN - ENTIDAD

(ASIGNADA, REPORTADA Y POR EJERCER)



● Inversión por Ejercer ● Inversión Reportada

Inversión Asignada  
**\$ 133,029,983.88**



Crédito BANOBRAS  
**\$ 0.00**



Deuda BANOBRAS  
**\$ 0.00**



Recursos Disponibles  
**\$ 133,029,983.88**

Monto Reportado  
**\$ 133,029,983.88**





**129**

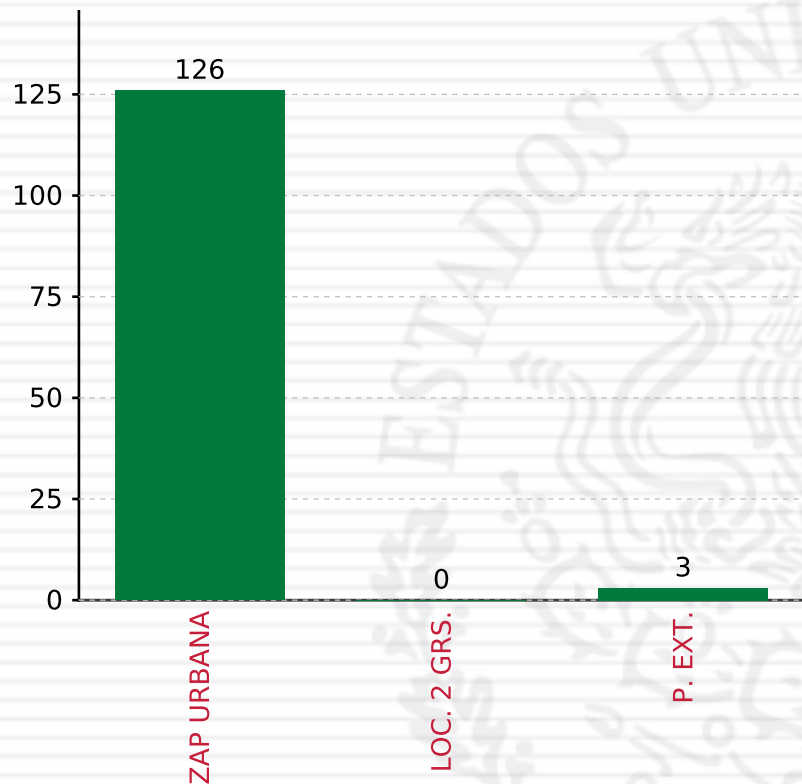
**PROYECTOS REALIZADOS**

**FISMDF**

**1**



**MUNICIPIOS  
REPORTARON**



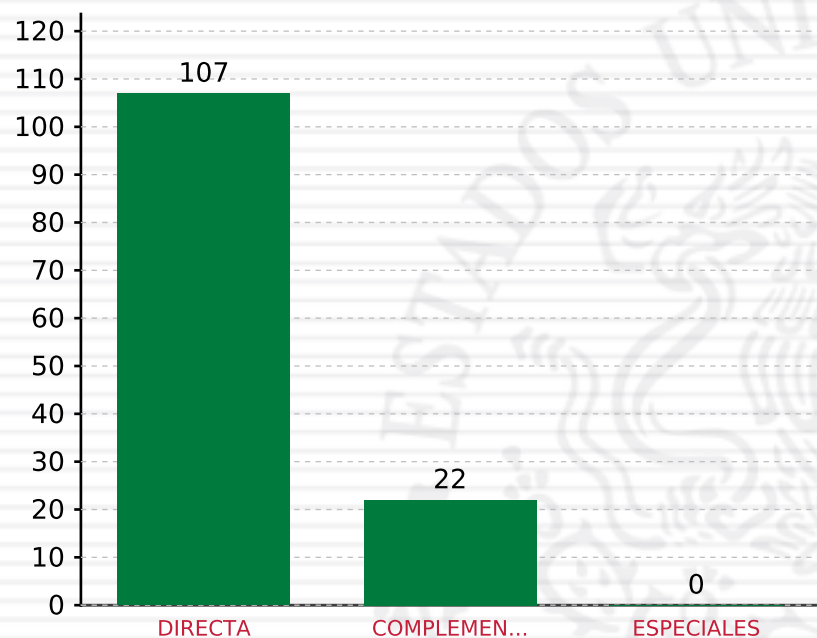
**TOTAL DE PROYECTOS: 129**

## TIPO DE INVERSIONES REALIZADAS

(POR FOCALIZACIÓN)

### TIPO DE INVERSIONES REALIZADAS CON RECURSOS FISDMDF

FOCALIZACIÓN	MONTO	PORCENTAJE(%)
ZAP URBANA	121,900,257.31	91.63%
LOC. 2 GRS.	0.00	0.00%
P. EXT.	4,478,227.38	3.37%
<b>SUBTOTAL DE INVERSIONES</b>	<b>126,378,484.69</b>	<b>95.00%</b>
GASTOS INDIRECTOS	3,990,899.52	3.00%
PRODIM	2,660,599.67	2.00%
<b>SUBTOTAL G.I. + PRODIM</b>	<b>6,651,499.19</b>	<b>5.00%</b>
<b>TOTAL REPORTADO FISDMDF</b>	<b>133,029,983.88</b>	<b>100%</b>
<b>% FISDMDF EJERCIDO CON RESPECTO A FISDMDF TOTAL</b>		<b>100.00%</b>



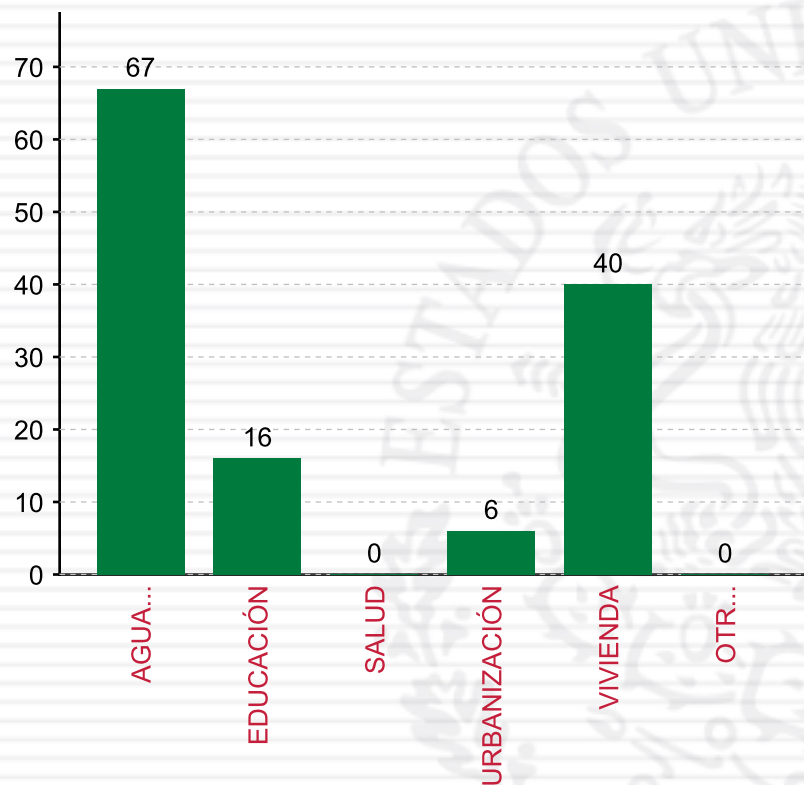
**TOTAL DE PROYECTOS: 129**

## TIPO DE INVERSIONES REALIZADAS

(POR INCIDENCIA)

### TIPO DE INVERSIONES REALIZADAS CON RECURSOS FISMDF

TIPO	MONTO	PORCENTAJE(%)
DIRECTA	94,034,722.21	70.69%
COMPLEMENTARIA	32,343,762.48	24.31%
ESPECIALES	0.00	0.00%
<b>SUBTOTAL DE INVERSIONES</b>	<b>126,378,484.69</b>	<b>95.00%</b>
GASTOS INDIRECTOS	3,990,899.52	3.00%
PRODIM	2,660,599.67	2.00%
<b>SUBTOTAL G.I. + PRODIM</b>	<b>6,651,499.19</b>	<b>5.00%</b>
<b>TOTAL REPORTADO FISMDF</b>	<b>133,029,983.88</b>	<b>100%</b>
<b>% FISMDF EJERCIDO CON RESPECTO A FISMDF TOTAL</b>		<b>100.00%</b>



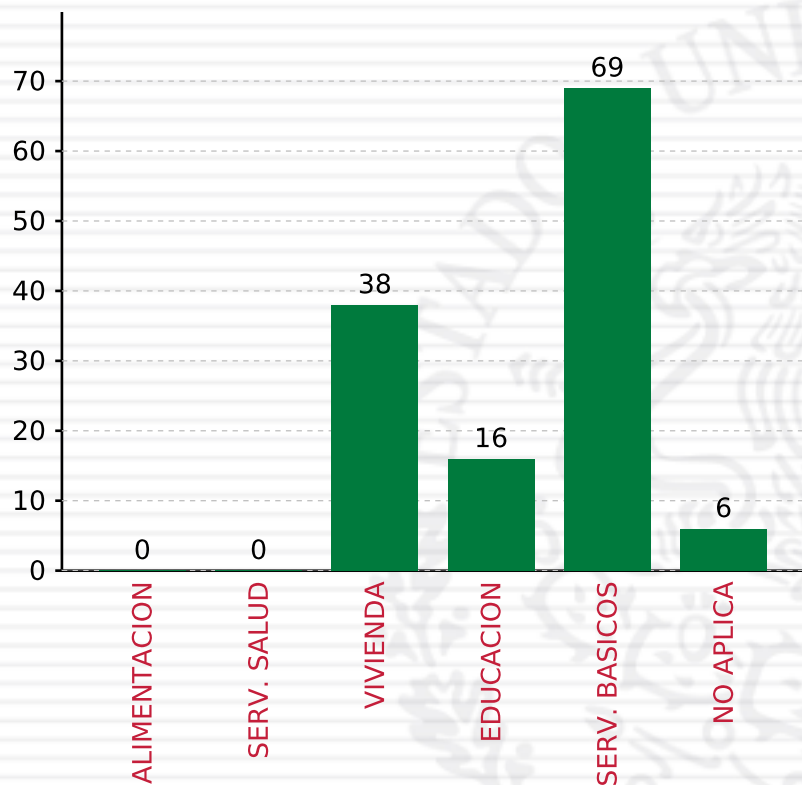
**TOTAL DE PROYECTOS: 129**

## TIPO DE INVERSIONES REALIZADAS

(POR RUBRO DE GASTO)

### TIPO DE INVERSIONES REALIZADAS CON RECURSOS FISDMDF

RUBRO	MONTO	PORCENTAJE(%)
AGUA Y SANEAMIENTO	69,032,892.96	51.89%
EDUCACIÓN	11,579,064.82	8.70%
SALUD	0.00	%
URBANIZACIÓN	20,764,697.66	15.61%
VIVIENDA	25,001,829.25	18.79%
OTROS PROYECTOS	0.00	%
<b>SUBTOTAL DE INVERSIONES</b>	<b>126,378,484.69</b>	<b>95.00%</b>
GASTOS INDIRECTOS	3,990,899.52	3.00%
PRODIM	2,660,599.67	2.00%
<b>SUBTOTAL G.I. + PRODIM</b>	<b>6,651,499.19</b>	<b>5.00%</b>
<b>TOTAL REPORTADO FISDMDF</b>	<b>133,029,983.88</b>	<b>100%</b>
<b>% FISDMDF EJERCIDO CON RESPECTO A FISDMDF TOTAL</b>		<b>100.00%</b>



**TOTAL DE PROYECTOS: 129**

## TIPO DE INVERSIONES REALIZADAS

(POR CARENCIA SOCIAL)

### TIPO DE INVERSIONES REALIZADAS CON RECURSOS FISDMDF

CARENCIA SOCIAL	MONTO	PORCENTAJE(%)
ALIMENTACION	0.00	%
SERV. SALUD	0.00	%
VIVIENDA	24,201,365.17	18.19%
EDUCACION	11,579,064.82	8.70%
SERV. BASICOS	69,833,357.04	52.49%
NO APLICA	20,764,697.66	15.61%
<b>SUBTOTAL DE INVERSIONES</b>	<b>126,378,484.69</b>	<b>95.00%</b>
GASTOS INDIRECTOS	3,990,899.52	3.00%
PRODIM	2,660,599.67	2.00%
<b>SUBTOTAL G.I. + PRODIM</b>	<b>6,651,499.19</b>	<b>5.00%</b>
<b>TOTAL REPORTADO FISDMDF</b>	<b>133,029,983.88</b>	<b>100%</b>
<b>% FISDMDF EJERCIDO CON RESPECTO A FISDMDF TOTAL</b>		<b>100.00%</b>



SEDESOL

SECRETARÍA DE  
DESARROLLO SOCIAL



## FONDO DE APORTACIONES PARA LA INFRAESTRUCTURA SOCIAL

FAIS 2018

---

**A NIVEL MUNICIPAL PARA VERACRUZ DE IGNACIO DE LA LLAVE,  
JÁLTIPAN**

**CORTE AL 31 DE DICIEMBRE DE 2018 A LAS 23:59**

**FONDO DE APORTACIONES PARA LA INFRAESTRUCTURA SOCIAL  
MUNICIPAL Y DE LAS DEMARCACIONES TERRITORIALES DEL  
DISTRITO FEDERAL**

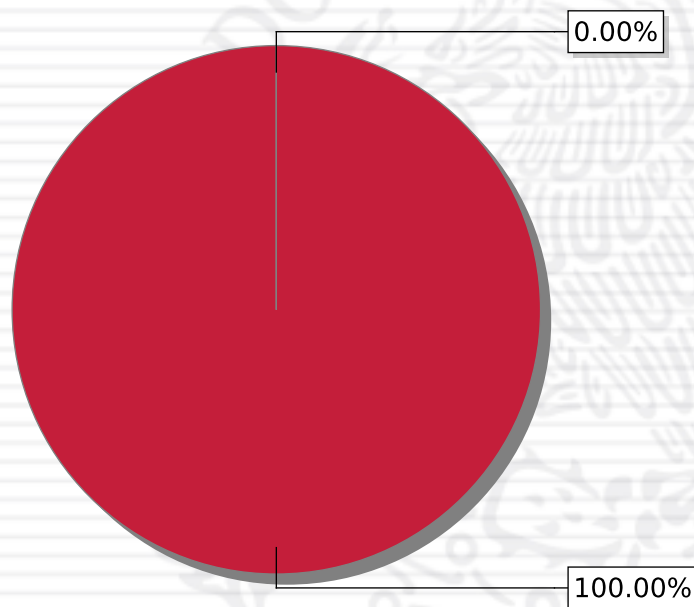
---

FISMDF 2018



## DISTRIBUCIÓN DE LA INVERSIÓN - ENTIDAD

(ASIGNADA, REPORTADA Y POR EJERCER)



● Inversión por Ejercer ● Inversión Reportada

Inversión Asignada

\$ 30,247,109.78



Crédito BANOBRAS

\$ 0.00



Deuda BANOBRAS

\$ 0.00



Recursos Disponibles

\$ 30,247,109.78

Monto Reportado  
\$ 30,247,109.78



**60**

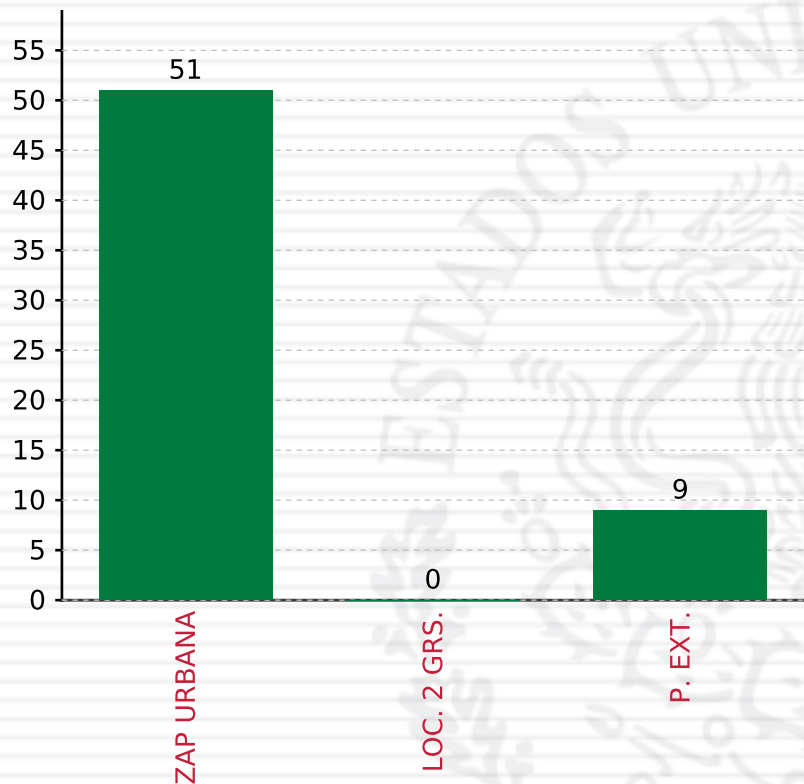
**PROYECTOS REALIZADOS**

**FISMDF**

**1**



**MUNICIPIOS  
REPORTARON**



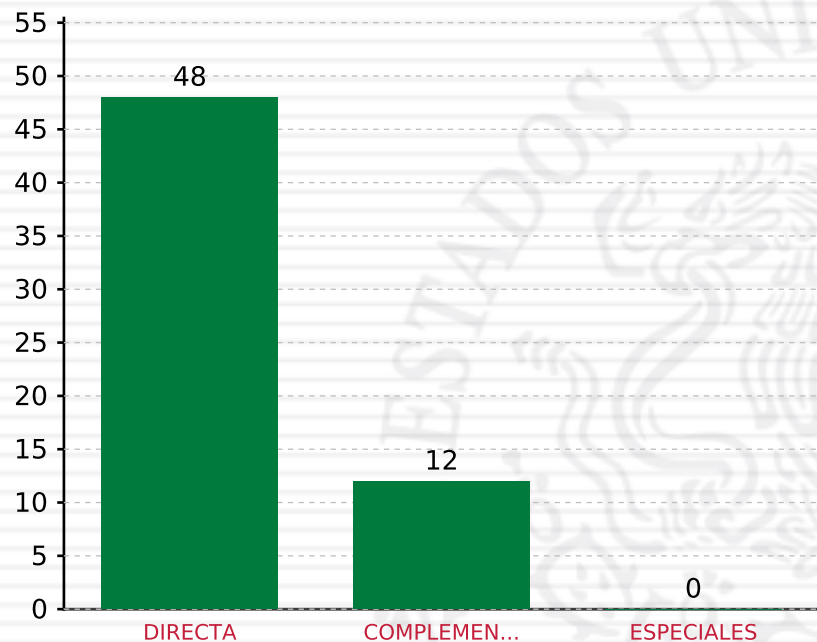
**TOTAL DE PROYECTOS: 60**

## TIPO DE INVERSIONES REALIZADAS

(POR FOCALIZACIÓN)

### TIPO DE INVERSIONES REALIZADAS CON RECURSOS FISDMDF

FOCALIZACIÓN	MONTO	PORCENTAJE(%)
ZAP URBANA	25,574,501.63	84.55%
LOC. 2 GRS.	0.00	0.00%
P. EXT.	4,318,310.39	14.28%
<b>SUBTOTAL DE INVERSIONES</b>	<b>29,892,812.02</b>	<b>98.83%</b>
GASTOS INDIRECTOS	354,297.76	1.17%
PRODIM	0.00	0.00%
<b>SUBTOTAL G.I. + PRODIM</b>	<b>354,297.76</b>	<b>1.17%</b>
<b>TOTAL REPORTADO FISDMDF</b>	<b>30,247,109.78</b>	<b>100%</b>
<b>% FISDMDF EJERCIDO CON RESPECTO A FISDMDF TOTAL</b>		<b>100.00%</b>



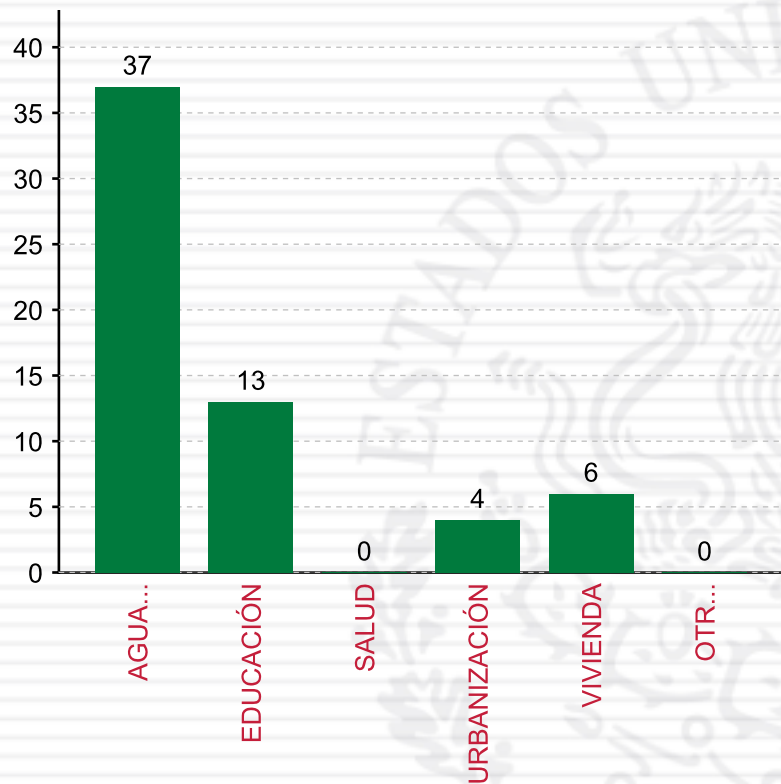
**TOTAL DE PROYECTOS: 60**

## TIPO DE INVERSIONES REALIZADAS

(POR INCIDENCIA)

### TIPO DE INVERSIONES REALIZADAS CON RECURSOS FISDMDF

TIPO	MONTO	PORCENTAJE(%)
DIRECTA	22,033,418.13	72.84%
COMPLEMENTARIA	7,859,393.89	25.98%
ESPECIALES	0.00	0.00%
<b>SUBTOTAL DE INVERSIONES</b>	<b>29,892,812.02</b>	<b>98.83%</b>
GASTOS INDIRECTOS	354,297.76	1.17%
PRODIM	0.00	0.00%
<b>SUBTOTAL G.I. + PRODIM</b>	<b>354,297.76</b>	<b>1.17%</b>
<b>TOTAL REPORTADO FISDMDF</b>	<b>30,247,109.78</b>	<b>100%</b>
<b>% FISDMDF EJERCIDO CON RESPECTO A FISDMDF TOTAL</b>		<b>100.00%</b>



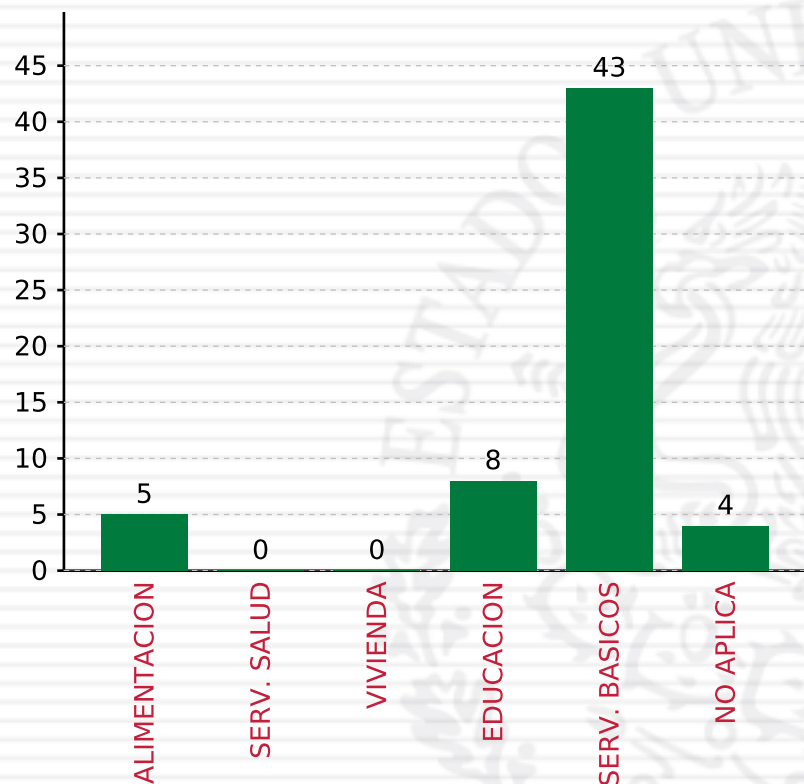
**TOTAL DE PROYECTOS: 60**

## TIPO DE INVERSIONES REALIZADAS

(POR RUBRO DE GASTO)

### TIPO DE INVERSIONES REALIZADAS CON RECURSOS FISDMDF

RUBRO	MONTO	PORCENTAJE(%)
AGUA Y SANEAMIENTO	17,932,537.02	59.29%
EDUCACIÓN	5,652,964.55	18.69%
SALUD	0.00	%
URBANIZACIÓN	3,603,093.77	11.91%
VIVIENDA	2,704,216.68	8.94%
OTROS PROYECTOS	0.00	%
<b>SUBTOTAL DE INVERSIONES</b>	<b>29,892,812.02</b>	<b>98.83%</b>
GASTOS INDIRECTOS	354,297.76	1.17%
PRODIM	0.00	0.00%
<b>SUBTOTAL G.I. + PRODIM</b>	<b>354,297.76</b>	<b>1.17%</b>
<b>TOTAL REPORTADO FISDMDF</b>	<b>30,247,109.78</b>	<b>100%</b>
<b>% FISDMDF EJERCIDO CON RESPECTO A FISDMDF TOTAL</b>		<b>100.00%</b>



**TOTAL DE PROYECTOS: 60**

## TIPO DE INVERSIONES REALIZADAS

(POR CARENCIA SOCIAL)

### TIPO DE INVERSIONES REALIZADAS CON RECURSOS FISDMDF

CARENCIA SOCIAL	MONTO	PORCENTAJE(%)
ALIMENTACION	1,396,664.43	4.62%
SERV. SALUD	0.00	%
VIVIENDA	0.00	%
EDUCACION	4,256,300.12	14.07%
SERV. BASICOS	20,636,753.70	68.23%
NO APLICA	3,603,093.77	11.91%
<b>SUBTOTAL DE INVERSIONES</b>	<b>29,892,812.02</b>	<b>98.83%</b>
GASTOS INDIRECTOS	354,297.76	1.17%
PRODIM	0.00	0.00%
<b>SUBTOTAL G.I. + PRODIM</b>	<b>354,297.76</b>	<b>1.17%</b>
<b>TOTAL REPORTADO FISDMDF</b>	<b>30,247,109.78</b>	<b>100%</b>
<b>% FISDMDF EJERCIDO CON RESPECTO A FISDMDF TOTAL</b>		<b>100.00%</b>



SEDESOL

SECRETARÍA DE  
DESARROLLO SOCIAL



## FONDO DE APORTACIONES PARA LA INFRAESTRUCTURA SOCIAL

FAIS 2018

---

**A NIVEL MUNICIPAL PARA VERACRUZ DE IGNACIO DE LA LLAVE,  
ORIZABA**

**CORTE AL 31 DE DICIEMBRE DE 2018 A LAS 23:59**

**FONDO DE APORTACIONES PARA LA INFRAESTRUCTURA SOCIAL  
MUNICIPAL Y DE LAS DEMARCACIONES TERRITORIALES DEL  
DISTRITO FEDERAL**

---

FISMDF 2018



## DISTRIBUCIÓN DE LA INVERSIÓN - ENTIDAD

(ASIGNADA, REPORTADA Y POR EJERCER)



● Inversión por Ejercer ● Inversión Reportada

Inversión Asignada

\$ 33,052,871.20



Crédito BANOBRAS

\$ 0.00



Deuda BANOBRAS

\$ 0.00



Recursos Disponibles

\$ 33,052,871.20

Monto Reportado  
\$ 33,052,871.01



**53**

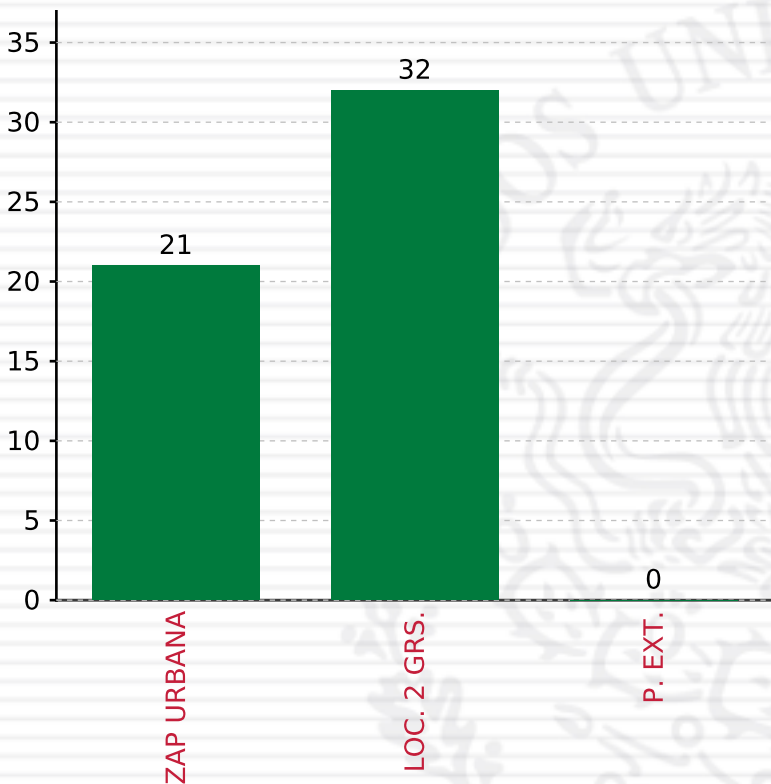
**PROYECTOS REALIZADOS**

**FISMDF**

**1**



**MUNICIPIOS  
REPORTARON**



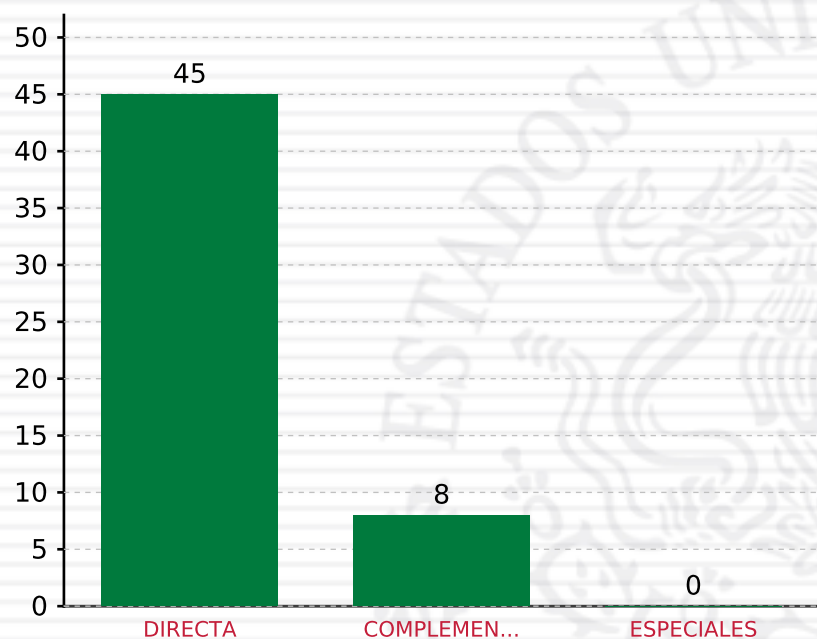
**TOTAL DE PROYECTOS: 53**

## TIPO DE INVERSIONES REALIZADAS

(POR FOCALIZACIÓN)

### TIPO DE INVERSIONES REALIZADAS CON RECURSOS FISDMDF

FOCALIZACIÓN	MONTO	PORCENTAJE(%)
ZAP URBANA	9,507,440.78	28.76%
LOC. 2 GRS.	23,545,430.23	71.24%
P. EXT.	0.00	0.00%
<b>SUBTOTAL DE INVERSIONES</b>	<b>33,052,871.01</b>	<b>100.00%</b>
GASTOS INDIRECTOS	0.00	0.00%
PRODIM	0.00	0.00%
<b>SUBTOTAL G.I. + PRODIM</b>	<b>0.00</b>	<b>0.00%</b>
<b>TOTAL REPORTADO FISDMDF</b>	<b>33,052,871.01</b>	<b>100%</b>
<b>% FISDMDF EJERCIDO CON RESPECTO A FISDMDF TOTAL</b>		<b>100.00%</b>



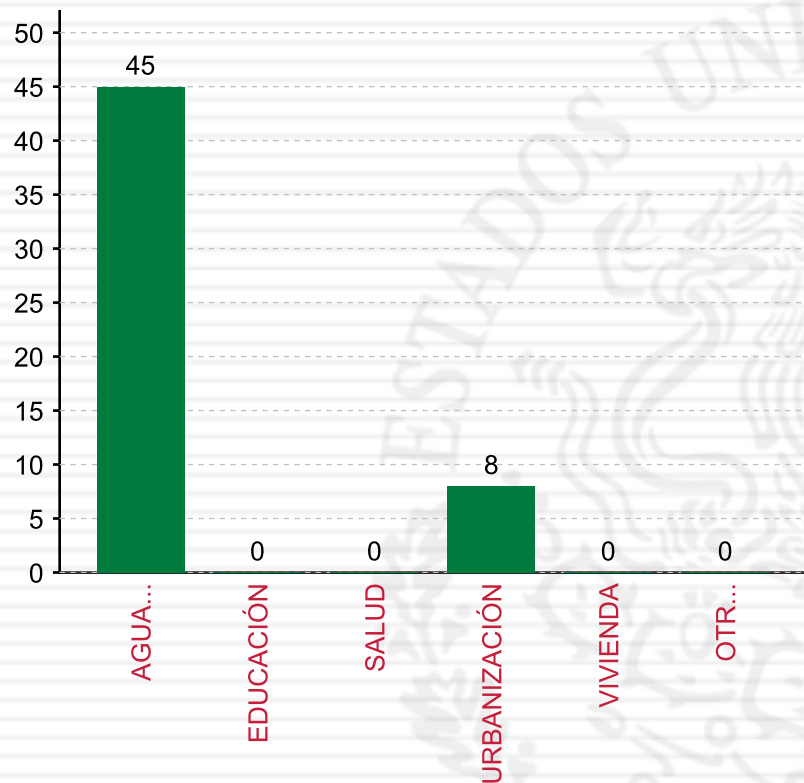
**TOTAL DE PROYECTOS: 53**

## TIPO DE INVERSIONES REALIZADAS

(POR INCIDENCIA)

### TIPO DE INVERSIONES REALIZADAS CON RECURSOS FISMDF

TIPO	MONTO	PORCENTAJE(%)
DIRECTA	30,046,602.13	90.90%
COMPLEMENTARIA	3,006,268.88	9.10%
ESPECIALES	0.00	0.00%
<b>SUBTOTAL DE INVERSIONES</b>	<b>33,052,871.01</b>	<b>100.00%</b>
GASTOS INDIRECTOS	0.00	0.00%
PRODIM	0.00	0.00%
<b>SUBTOTAL G.I. + PRODIM</b>	<b>0.00</b>	<b>0.00%</b>
<b>TOTAL REPORTADO FISMDF</b>	<b>33,052,871.01</b>	<b>100%</b>
<b>% FISMDF EJERCIDO CON RESPECTO A FISMDF TOTAL</b>		<b>100.00%</b>



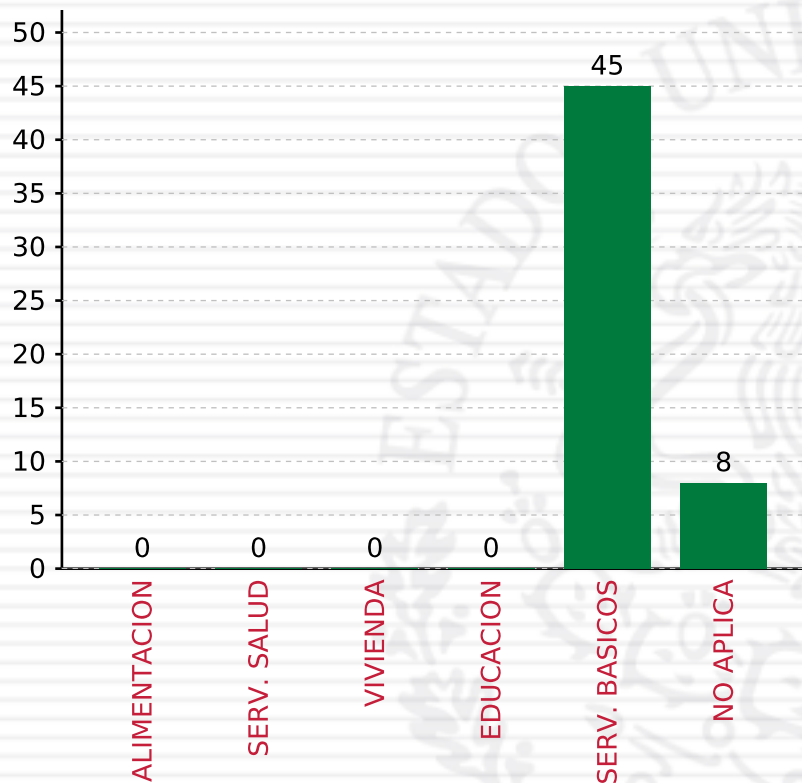
**TOTAL DE PROYECTOS: 53**

## TIPO DE INVERSIONES REALIZADAS

(POR RUBRO DE GASTO)

### TIPO DE INVERSIONES REALIZADAS CON RECURSOS FISDMDF

RUBRO	MONTO	PORCENTAJE(%)
AGUA Y SANEAMIENTO	30,046,602.13	90.90%
EDUCACIÓN	0.00	%
SALUD	0.00	%
URBANIZACIÓN	3,006,268.88	9.10%
VIVIENDA	0.00	%
OTROS PROYECTOS	0.00	%
<b>SUBTOTAL DE INVERSIONES</b>	<b>33,052,871.01</b>	<b>100.00%</b>
GASTOS INDIRECTOS	0.00	0.00%
PRODIM	0.00	0.00%
<b>SUBTOTAL G.I. + PRODIM</b>	<b>0.00</b>	<b>0.00%</b>
<b>TOTAL REPORTADO FISDMDF</b>	<b>33,052,871.01</b>	<b>100%</b>
<b>% FISDMDF EJERCIDO CON RESPECTO A FISDMDF TOTAL</b>		<b>100.00%</b>



**TOTAL DE PROYECTOS: 53**

## TIPO DE INVERSIONES REALIZADAS

(POR CARENCIA SOCIAL)

### TIPO DE INVERSIONES REALIZADAS CON RECURSOS FISDMDF

CARENCIA SOCIAL	MONTO	PORCENTAJE(%)
ALIMENTACION	0.00	0.00%
SERV. SALUD	0.00	0.00%
VIVIENDA	0.00	0.00%
EDUCACION	0.00	0.00%
SERV. BASICOS	30,046,602.13	90.90%
NO APLICA	3,006,268.88	9.10%
<b>SUBTOTAL DE INVERSIONES</b>	<b>33,052,871.01</b>	<b>100.00%</b>
GASTOS INDIRECTOS	0.00	0.00%
PRODIM	0.00	0.00%
<b>SUBTOTAL G.I. + PRODIM</b>	<b>0.00</b>	<b>0.00%</b>
<b>TOTAL REPORTADO FISDMDF</b>	<b>33,052,871.01</b>	<b>100%</b>
<b>% FISDMDF EJERCIDO CON RESPECTO A FISDMDF TOTAL</b>		<b>100.00%</b>



**SEDESOL**  
SECRETARÍA DE  
DESARROLLO SOCIAL



## **FONDO DE APORTACIONES PARA LA INFRAESTRUCTURA SOCIAL**

FAIS 2018

---

**A NIVEL MUNICIPAL PARA VERACRUZ DE IGNACIO DE LA LLAVE,  
SOLEDAD DE DOBLADO**

**CORTE AL 31 DE DICIEMBRE DE 2018 A LAS 23:59**

**FONDO DE APORTACIONES PARA LA INFRAESTRUCTURA SOCIAL  
MUNICIPAL Y DE LAS DEMARCACIONES TERRITORIALES DEL  
DISTRITO FEDERAL**

---

FISMDF 2018



## DISTRIBUCIÓN DE LA INVERSIÓN - ENTIDAD

(ASIGNADA, REPORTADA Y POR EJERCER)



● Inversión por Ejercer ● Inversión Reportada

Inversión Asignada

\$ 22,858,395.73



Crédito BANOBRAS

\$ 0.00



Deuda BANOBRAS

\$ 0.00



Recursos Disponibles

\$ 22,858,395.73

Monto Reportado

\$ 22,858,395.73



**32**

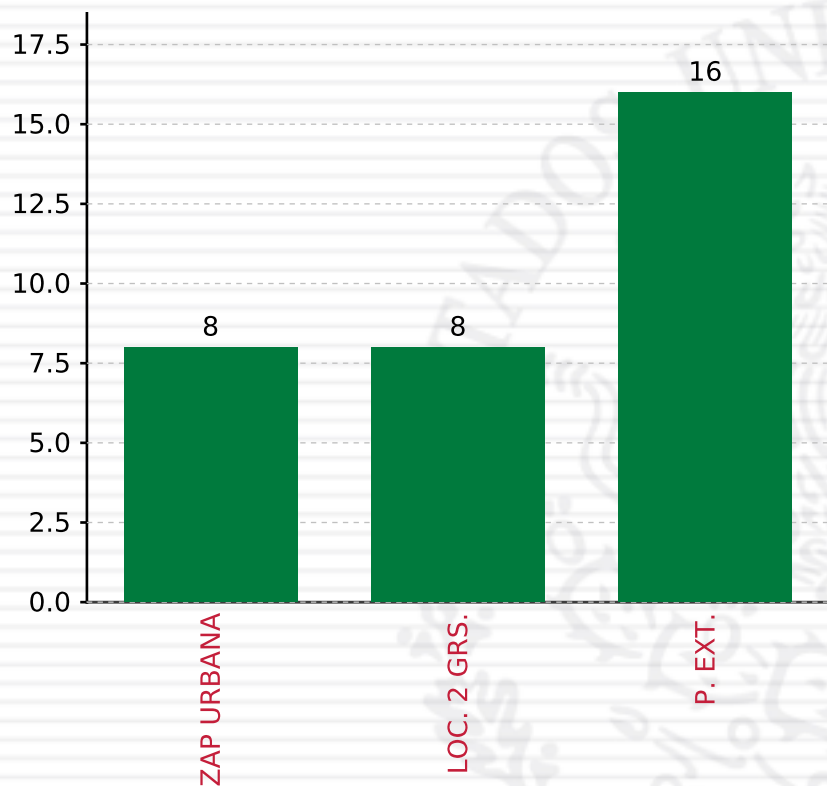
**PROYECTOS REALIZADOS**

**FISMDF**

**1**



**MUNICIPIOS  
REPORTARON**



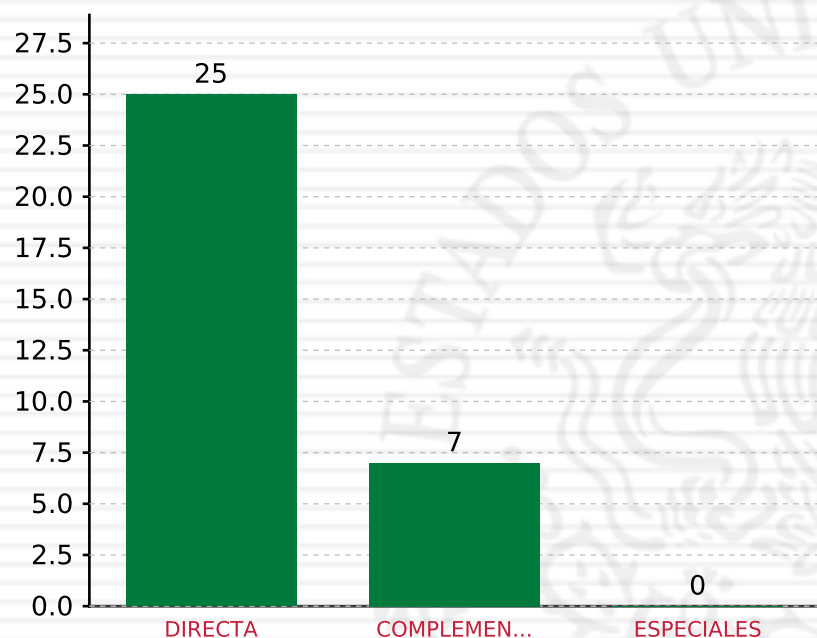
**TOTAL DE PROYECTOS: 32**

## TIPO DE INVERSIONES REALIZADAS

(POR FOCALIZACIÓN)

### TIPO DE INVERSIONES REALIZADAS CON RECURSOS FISDMDF

FOCALIZACIÓN	MONTO	PORCENTAJE(%)
ZAP URBANA	8,526,016.92	37.30%
LOC. 2 GRS.	4,603,831.68	20.14%
P. EXT.	9,328,547.40	40.81%
<b>SUBTOTAL DE INVERSIONES</b>	<b>22,458,396.00</b>	<b>98.25%</b>
GASTOS INDIRECTOS	399,999.73	1.75%
PRODIM	0.00	0.00%
<b>SUBTOTAL G.I. + PRODIM</b>	<b>399,999.73</b>	<b>1.75%</b>
<b>TOTAL REPORTADO FISDMDF</b>	<b>22,858,395.73</b>	<b>100%</b>
<b>% FISDMDF EJERCIDO CON RESPECTO A FISDMDF TOTAL</b>		<b>100.00%</b>



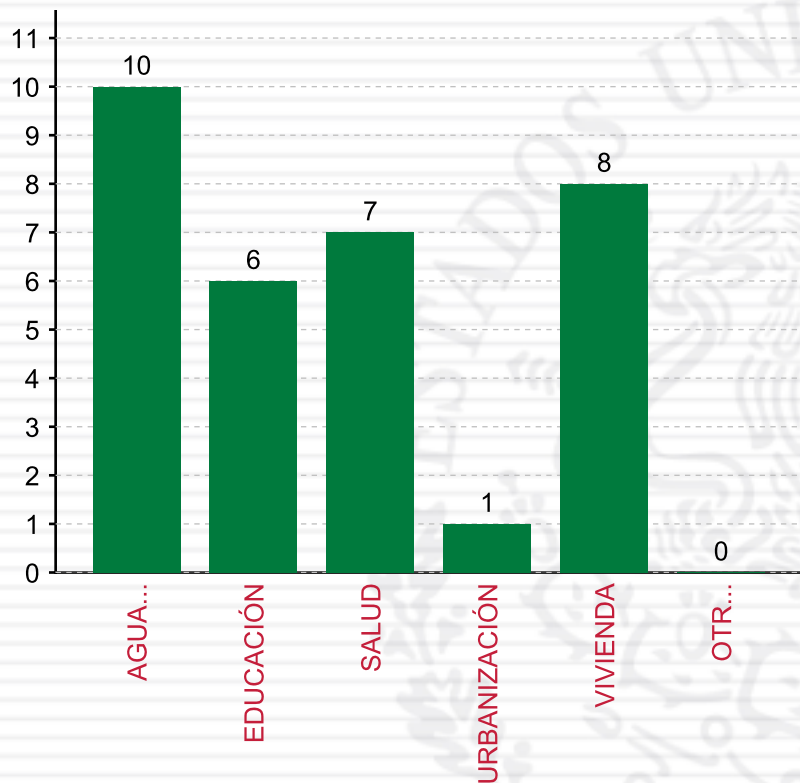
**TOTAL DE PROYECTOS: 32**

## TIPO DE INVERSIONES REALIZADAS

(POR INCIDENCIA)

### TIPO DE INVERSIONES REALIZADAS CON RECURSOS FISMDF

TIPO	MONTO	PORCENTAJE(%)
DIRECTA	16,000,877.03	70.00%
COMPLEMENTARIA	6,457,518.97	28.25%
ESPECIALES	0.00	0.00%
<b>SUBTOTAL DE INVERSIONES</b>	<b>22,458,396.00</b>	<b>98.25%</b>
GASTOS INDIRECTOS	399,999.73	1.75%
PRODIM	0.00	0.00%
<b>SUBTOTAL G.I. + PRODIM</b>	<b>399,999.73</b>	<b>1.75%</b>
<b>TOTAL REPORTADO FISMDF</b>	<b>22,858,395.73</b>	<b>100%</b>
<b>% FISMDF EJERCIDO CON RESPECTO A FISMDF TOTAL</b>		<b>100.00%</b>



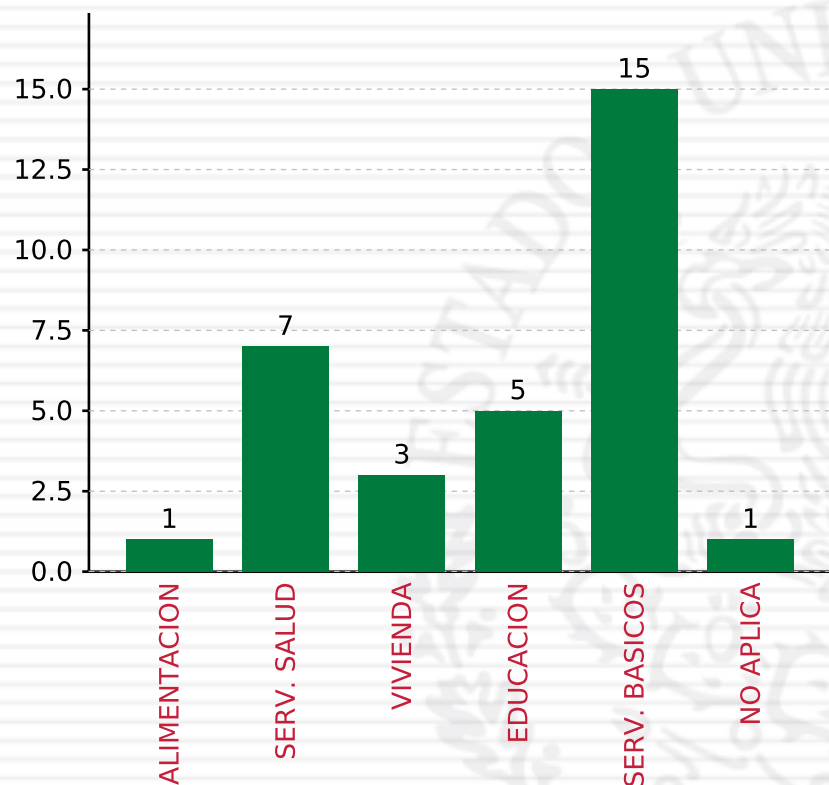
**TOTAL DE PROYECTOS: 32**

## TIPO DE INVERSIONES REALIZADAS

(POR RUBRO DE GASTO)

### TIPO DE INVERSIONES REALIZADAS CON RECURSOS FISDMF

RUBRO	MONTO	PORCENTAJE(%)
AGUA Y SANEAMIENTO	12,206,050.25	53.40%
EDUCACIÓN	3,075,000.00	13.45%
SALUD	1,733,400.00	7.58%
URBANIZACIÓN	2,047,519.00	8.96%
VIVIENDA	3,396,426.75	14.86%
OTROS PROYECTOS	0.00	%
<b>SUBTOTAL DE INVERSIONES</b>	<b>22,458,396.00</b>	<b>98.25%</b>
GASTOS INDIRECTOS	399,999.73	1.75%
PRODIM	0.00	0.00%
<b>SUBTOTAL G.I. + PRODIM</b>	<b>399,999.73</b>	<b>1.75%</b>
<b>TOTAL REPORTADO FISDMF</b>	<b>22,858,395.73</b>	<b>100%</b>
<b>% FISDMF EJERCIDO CON RESPECTO A FISDMF TOTAL</b>		<b>100.00%</b>



**TOTAL DE PROYECTOS: 32**

## TIPO DE INVERSIONES REALIZADAS

(POR CARENCIA SOCIAL)

### TIPO DE INVERSIONES REALIZADAS CON RECURSOS FISDMDF

CARENCIA SOCIAL	MONTO	PORCENTAJE(%)
ALIMENTACION	165,000.00	0.72%
SERV. SALUD	1,733,400.00	7.58%
VIVIENDA	2,203,681.00	9.64%
EDUCACION	2,910,000.00	12.73%
SERV. BASICOS	13,398,796.00	58.62%
NO APLICA	2,047,519.00	8.96%
<b>SUBTOTAL DE INVERSIONES</b>	<b>22,458,396.00</b>	<b>98.25%</b>
GASTOS INDIRECTOS	399,999.73	1.75%
PRODIM	0.00	0.00%
<b>SUBTOTAL G.I. + PRODIM</b>	<b>399,999.73</b>	<b>1.75%</b>
<b>TOTAL REPORTADO FISDMDF</b>	<b>22,858,395.73</b>	<b>100%</b>
<b>% FISDMDF EJERCIDO CON RESPECTO A FISDMDF TOTAL</b>		<b>100.00%</b>



**SEDESOL**  
SECRETARÍA DE  
DESARROLLO SOCIAL



## **FONDO DE APORTACIONES PARA LA INFRAESTRUCTURA SOCIAL**

FAIS 2018

---

**A NIVEL MUNICIPAL PARA VERACRUZ DE IGNACIO DE LA LLAVE,  
TAMALÍN**

**CORTE AL 31 DE DICIEMBRE DE 2018 A LAS 23:59**

**FONDO DE APORTACIONES PARA LA INFRAESTRUCTURA SOCIAL  
MUNICIPAL Y DE LAS DEMARCACIONES TERRITORIALES DEL  
DISTRITO FEDERAL**

---

FISMDF 2018



## DISTRIBUCIÓN DE LA INVERSIÓN - ENTIDAD

(ASIGNADA, REPORTADA Y POR EJERCER)



● Inversión por Ejercer ● Inversión Reportada

Inversión Asignada

\$ 15,885,837.83



Crédito BANOBRAS

\$ 0.00



Deuda BANOBRAS

\$ 0.00



Recursos Disponibles

\$ 15,885,837.83

Monto Reportado

\$ 15,885,837.83



**34**

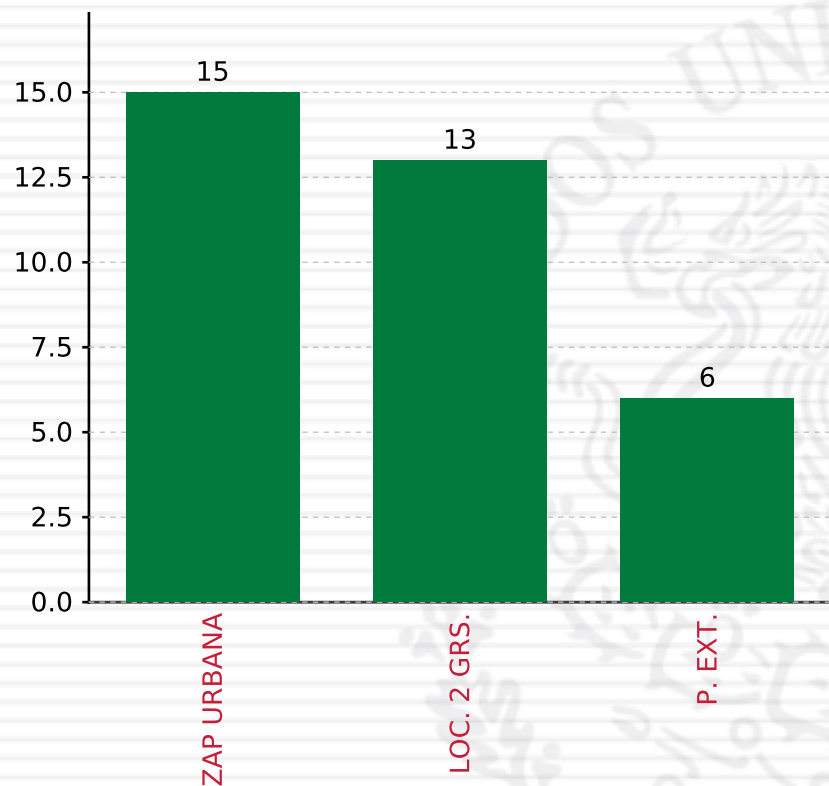
**PROYECTOS REALIZADOS**

**FISMDF**

**1**



**MUNICIPIOS  
REPORTARON**



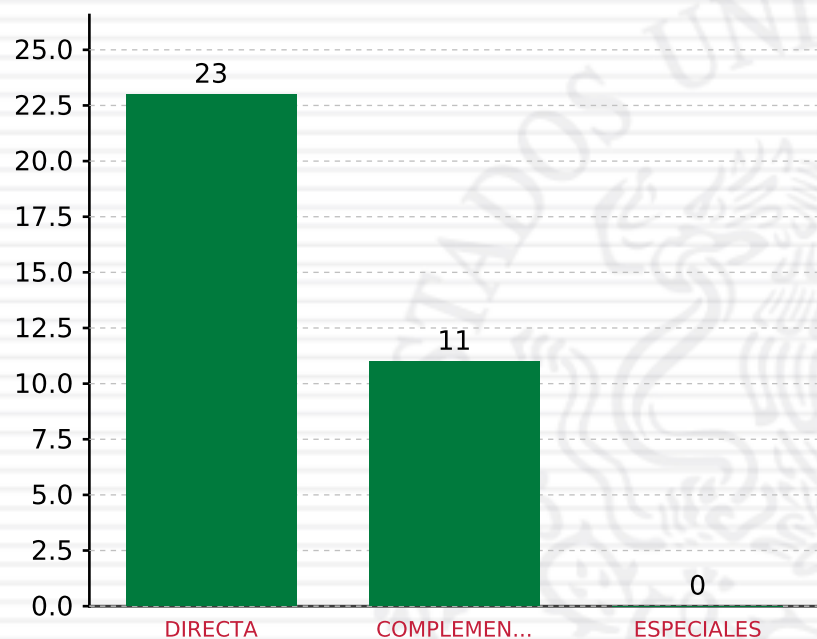
**TOTAL DE PROYECTOS: 34**

## TIPO DE INVERSIONES REALIZADAS

(POR FOCALIZACIÓN)

### TIPO DE INVERSIONES REALIZADAS CON RECURSOS FISDMDF

FOCALIZACIÓN	MONTO	PORCENTAJE(%)
ZAP URBANA	6,049,688.53	38.08%
LOC. 2 GRS.	6,044,094.82	38.05%
P. EXT.	3,315,479.35	20.87%
<b>SUBTOTAL DE INVERSIONES</b>	<b>15,409,262.70</b>	<b>97.00%</b>
GASTOS INDIRECTOS	476,575.13	3.00%
PRODIM	0.00	0.00%
<b>SUBTOTAL G.I. + PRODIM</b>	<b>476,575.13</b>	<b>3.00%</b>
<b>TOTAL REPORTADO FISDMDF</b>	<b>15,885,837.83</b>	<b>100%</b>
<b>% FISDMDF EJERCIDO CON RESPECTO A FISDMDF TOTAL</b>		<b>100.00%</b>



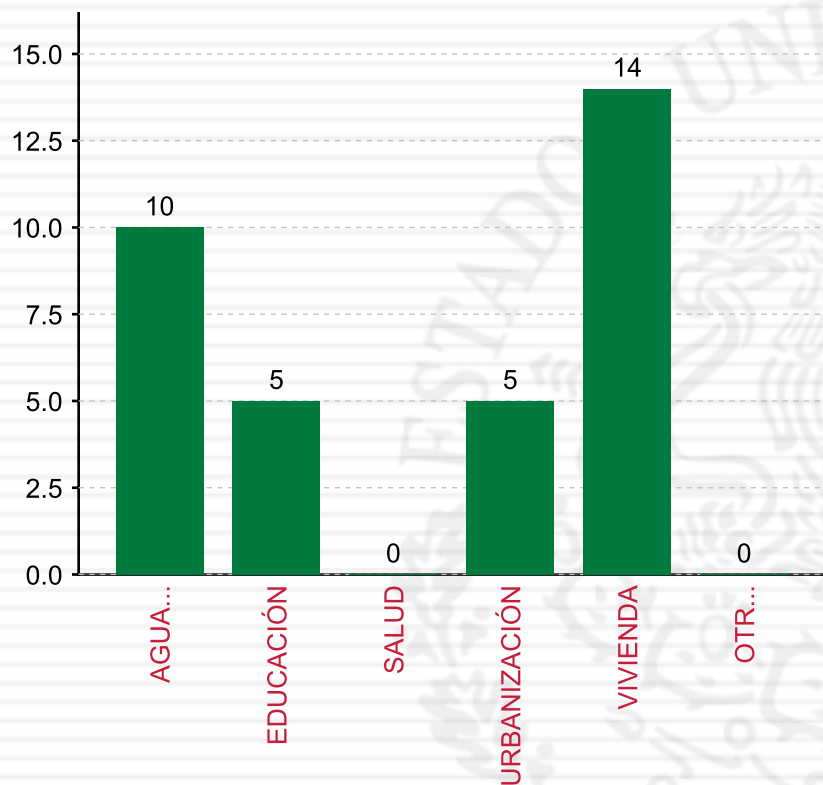
**TOTAL DE PROYECTOS: 34**

## TIPO DE INVERSIONES REALIZADAS

(POR INCIDENCIA)

### TIPO DE INVERSIONES REALIZADAS CON RECURSOS FISDMDF

TIPO	MONTO	PORCENTAJE(%)
DIRECTA	11,699,609.38	73.65%
COMPLEMENTARIA	3,709,653.32	23.35%
ESPECIALES	0.00	0.00%
<b>SUBTOTAL DE INVERSIONES</b>	<b>15,409,262.70</b>	<b>97.00%</b>
GASTOS INDIRECTOS	476,575.13	3.00%
PRODIM	0.00	0.00%
<b>SUBTOTAL G.I. + PRODIM</b>	<b>476,575.13</b>	<b>3.00%</b>
<b>TOTAL REPORTADO FISDMDF</b>	<b>15,885,837.83</b>	<b>100%</b>
<b>% FISDMDF EJERCIDO CON RESPECTO A FISDMDF TOTAL</b>		<b>100.00%</b>



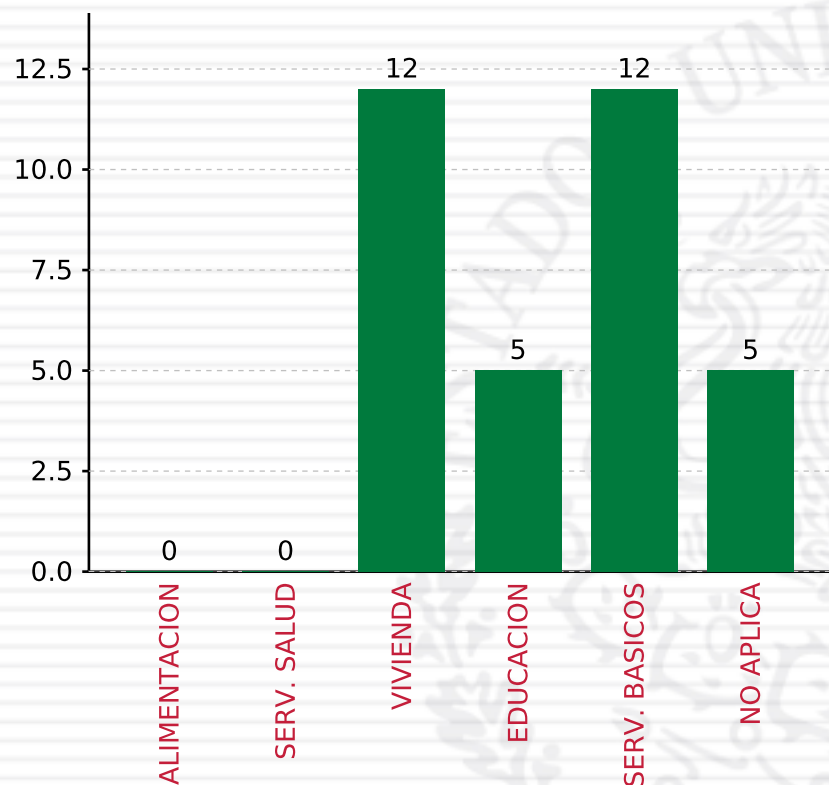
**TOTAL DE PROYECTOS: 34**

## TIPO DE INVERSIONES REALIZADAS

(POR RUBRO DE GASTO)

### TIPO DE INVERSIONES REALIZADAS CON RECURSOS FISDMDF

RUBRO	MONTO	PORCENTAJE(%)
AGUA Y SANEAMIENTO	6,796,873.16	42.79%
EDUCACIÓN	1,044,956.93	6.58%
SALUD	0.00	%
URBANIZACIÓN	2,032,783.92	12.80%
VIVIENDA	5,534,648.69	34.84%
OTROS PROYECTOS	0.00	%
<b>SUBTOTAL DE INVERSIONES</b>	<b>15,409,262.70</b>	<b>97.00%</b>
GASTOS INDIRECTOS	476,575.13	3.00%
PRODIM	0.00	0.00%
<b>SUBTOTAL G.I. + PRODIM</b>	<b>476,575.13</b>	<b>3.00%</b>
<b>TOTAL REPORTADO FISDMDF</b>	<b>15,885,837.83</b>	<b>100%</b>
<b>% FISDMDF EJERCIDO CON RESPECTO A FISDMDF TOTAL</b>		<b>100.00%</b>



**TOTAL DE PROYECTOS: 34**

## TIPO DE INVERSIONES REALIZADAS

(POR CARENCIA SOCIAL)

### TIPO DE INVERSIONES REALIZADAS CON RECURSOS FISDMDF

CARENCIA SOCIAL	MONTO	PORCENTAJE(%)
ALIMENTACION	0.00	%
SERV. SALUD	0.00	%
VIVIENDA	5,029,382.78	31.66%
EDUCACION	1,044,956.93	6.58%
SERV. BASICOS	7,302,139.07	45.97%
NO APLICA	2,032,783.92	12.80%
<b>SUBTOTAL DE INVERSIONES</b>	<b>15,409,262.70</b>	<b>97.00%</b>
GASTOS INDIRECTOS	476,575.13	3.00%
PRODIM	0.00	0.00%
<b>SUBTOTAL G.I. + PRODIM</b>	<b>476,575.13</b>	<b>3.00%</b>
<b>TOTAL REPORTADO FISDMDF</b>	<b>15,885,837.83</b>	<b>100%</b>
<b>% FISDMDF EJERCIDO CON RESPECTO A FISDMDF TOTAL</b>		<b>100.00%</b>





## **FONDO DE APORTACIONES PARA LA INFRAESTRUCTURA SOCIAL**

FAIS 2018

---

**A NIVEL MUNICIPAL PARA VERACRUZ DE IGNACIO DE LA LLAVE,  
TEXCATEPEC**

**CORTE AL 31 DE DICIEMBRE DE 2018 A LAS 23:59**

**FONDO DE APORTACIONES PARA LA INFRAESTRUCTURA SOCIAL  
MUNICIPAL Y DE LAS DEMARCACIONES TERRITORIALES DEL  
DISTRITO FEDERAL**

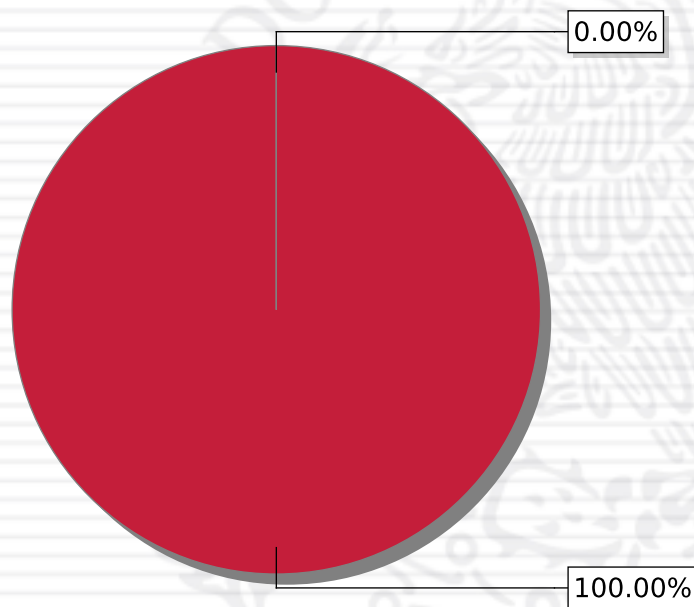
---

FISMDF 2018



## DISTRIBUCIÓN DE LA INVERSIÓN - ENTIDAD

(ASIGNADA, REPORTADA Y POR EJERCER)



● Inversión por Ejercer ● Inversión Reportada

Inversión Asignada

\$ 31,191,270.64



Crédito BANOBRAS

\$ 0.00



Deuda BANOBRAS

\$ 0.00



Recursos Disponibles

\$ 31,191,270.64

Monto Reportado  
\$ 31,191,270.64



**35**

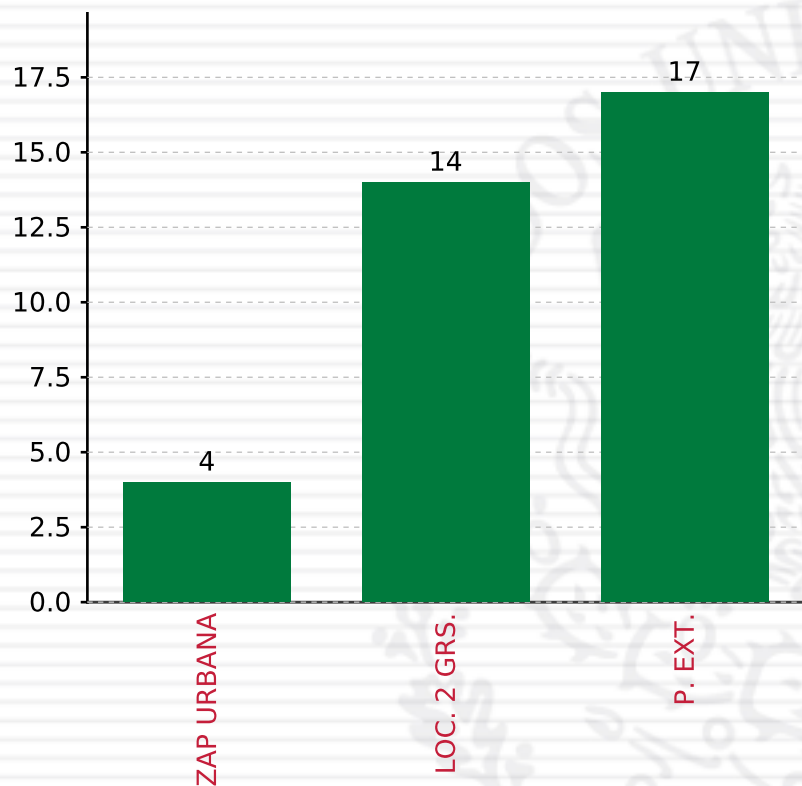
**PROYECTOS REALIZADOS**

**FISMDF**

**1**



**MUNICIPIOS  
REPORTARON**



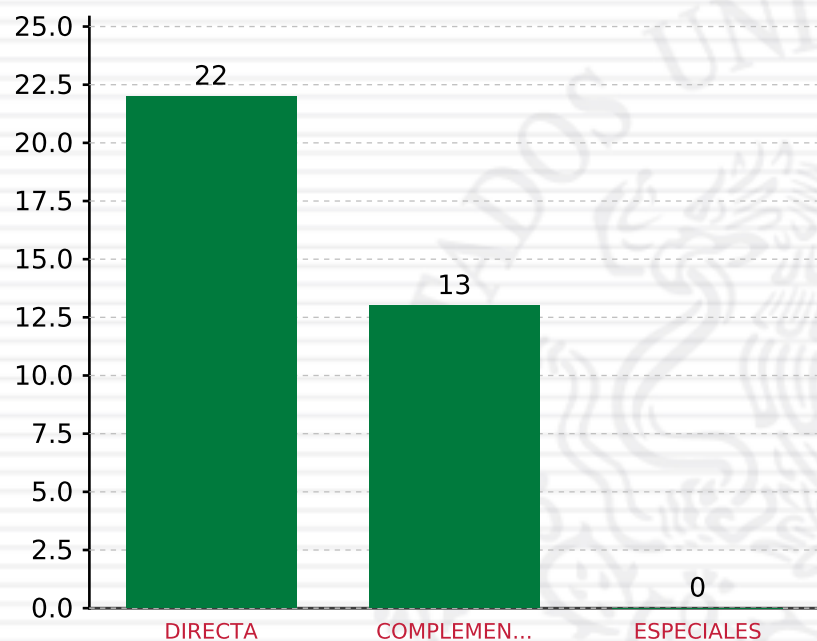
**TOTAL DE PROYECTOS: 35**

## TIPO DE INVERSIONES REALIZADAS

(POR FOCALIZACIÓN)

### TIPO DE INVERSIONES REALIZADAS CON RECURSOS FISDMDF

FOCALIZACIÓN	MONTO	PORCENTAJE(%)
ZAP URBANA	3,142,240.63	10.07%
LOC. 2 GRS.	12,830,204.75	41.13%
P. EXT.	15,030,956.17	48.19%
<b>SUBTOTAL DE INVERSIONES</b>	<b>31,003,401.55</b>	<b>99.40%</b>
GASTOS INDIRECTOS	187,869.09	0.60%
PRODIM	0.00	0.00%
<b>SUBTOTAL G.I. + PRODIM</b>	<b>187,869.09</b>	<b>0.60%</b>
<b>TOTAL REPORTADO FISDMDF</b>	<b>31,191,270.64</b>	<b>100%</b>
<b>% FISDMDF EJERCIDO CON RESPECTO A FISDMDF TOTAL</b>		<b>100.00%</b>



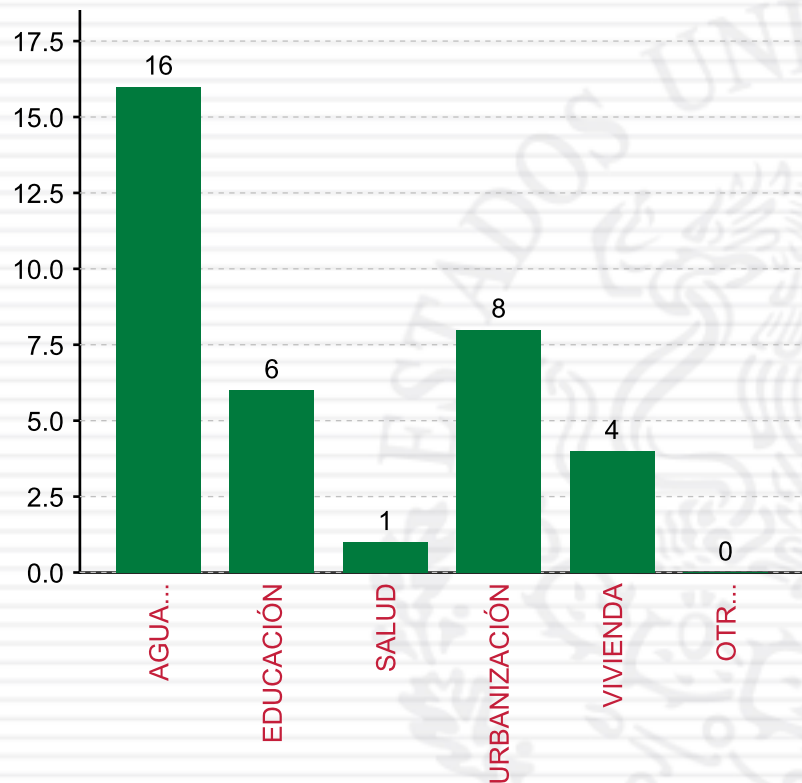
**TOTAL DE PROYECTOS: 35**

## TIPO DE INVERSIONES REALIZADAS

(POR INCIDENCIA)

### TIPO DE INVERSIONES REALIZADAS CON RECURSOS FISDMDF

TIPO	MONTO	PORCENTAJE(%)
DIRECTA	22,233,348.94	71.28%
COMPLEMENTARIA	8,770,052.61	28.12%
ESPECIALES	0.00	0.00%
<b>SUBTOTAL DE INVERSIONES</b>	<b>31,003,401.55</b>	<b>99.40%</b>
GASTOS INDIRECTOS	187,869.09	0.60%
PRODIM	0.00	0.00%
<b>SUBTOTAL G.I. + PRODIM</b>	<b>187,869.09</b>	<b>0.60%</b>
<b>TOTAL REPORTADO FISDMDF</b>	<b>31,191,270.64</b>	<b>100%</b>
<b>% FISDMDF EJERCIDO CON RESPECTO A FISDMDF TOTAL</b>		<b>100.00%</b>



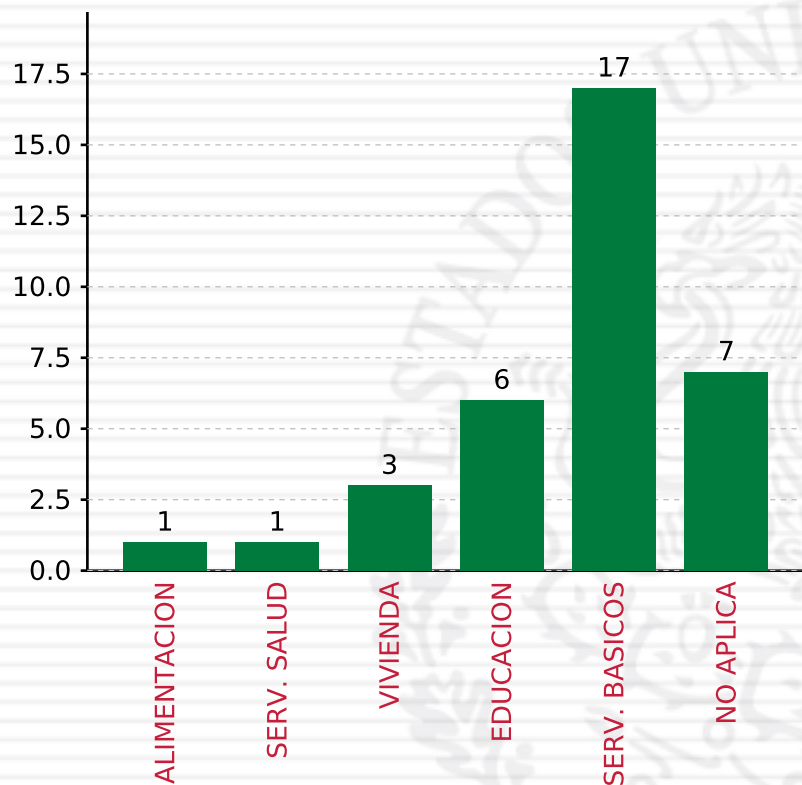
**TOTAL DE PROYECTOS: 35**

## TIPO DE INVERSIONES REALIZADAS

(POR RUBRO DE GASTO)

### TIPO DE INVERSIONES REALIZADAS CON RECURSOS FISDMDF

RUBRO	MONTO	PORCENTAJE(%)
AGUA Y SANEAMIENTO	19,525,462.37	62.60%
EDUCACIÓN	3,733,792.66	11.97%
SALUD	495,398.69	1.59%
URBANIZACIÓN	5,481,332.90	17.57%
VIVIENDA	1,767,414.93	5.67%
OTROS PROYECTOS	0.00	%
<b>SUBTOTAL DE INVERSIONES</b>	<b>31,003,401.55</b>	<b>99.40%</b>
GASTOS INDIRECTOS	187,869.09	0.60%
PRODIM	0.00	0.00%
<b>SUBTOTAL G.I. + PRODIM</b>	<b>187,869.09</b>	<b>0.60%</b>
<b>TOTAL REPORTADO FISDMDF</b>	<b>31,191,270.64</b>	<b>100%</b>
<b>% FISDMDF EJERCIDO CON RESPECTO A FISDMDF TOTAL</b>		<b>100.00%</b>



**TOTAL DE PROYECTOS: 35**

## TIPO DE INVERSIONES REALIZADAS

(POR CARENCIA SOCIAL)

### TIPO DE INVERSIONES REALIZADAS CON RECURSOS FISDMDF

CARENCIA SOCIAL	MONTO	PORCENTAJE(%)
ALIMENTACION	445,072.95	1.43%
SERV. SALUD	495,398.69	1.59%
VIVIENDA	1,558,103.13	5.00%
EDUCACION	3,733,792.66	11.97%
SERV. BASICOS	19,734,774.17	63.27%
NO APLICA	5,036,259.95	16.15%
<b>SUBTOTAL DE INVERSIONES</b>	<b>31,003,401.55</b>	<b>99.40%</b>
GASTOS INDIRECTOS	187,869.09	0.60%
PRODIM	0.00	0.00%
<b>SUBTOTAL G.I. + PRODIM</b>	<b>187,869.09</b>	<b>0.60%</b>
<b>TOTAL REPORTADO FISDMDF</b>	<b>31,191,270.64</b>	<b>100%</b>
<b>% FISDMDF EJERCIDO CON RESPECTO A FISDMDF TOTAL</b>		<b>100.00%</b>



SEDESOL

SECRETARÍA DE  
DESARROLLO SOCIAL



## FONDO DE APORTACIONES PARA LA INFRAESTRUCTURA SOCIAL

FAIS 2018

---

**A NIVEL MUNICIPAL PARA VERACRUZ DE IGNACIO DE LA LLAVE,  
TIHUATLÁN**

**CORTE AL 31 DE DICIEMBRE DE 2018 A LAS 23:59**

**FONDO DE APORTACIONES PARA LA INFRAESTRUCTURA SOCIAL  
MUNICIPAL Y DE LAS DEMARCACIONES TERRITORIALES DEL  
DISTRITO FEDERAL**

---

FISMDF 2018



## DISTRIBUCIÓN DE LA INVERSIÓN - ENTIDAD

(ASIGNADA, REPORTADA Y POR EJERCER)



● Inversión por Ejercer ● Inversión Reportada

Inversión Asignada

\$ 99,411,429.52



Crédito BANOBRAS

\$ 0.00



Deuda BANOBRAS

\$ 0.00



Recursos Disponibles

\$ 99,411,429.52

Monto Reportado  
\$ 99,411,429.52



**114**

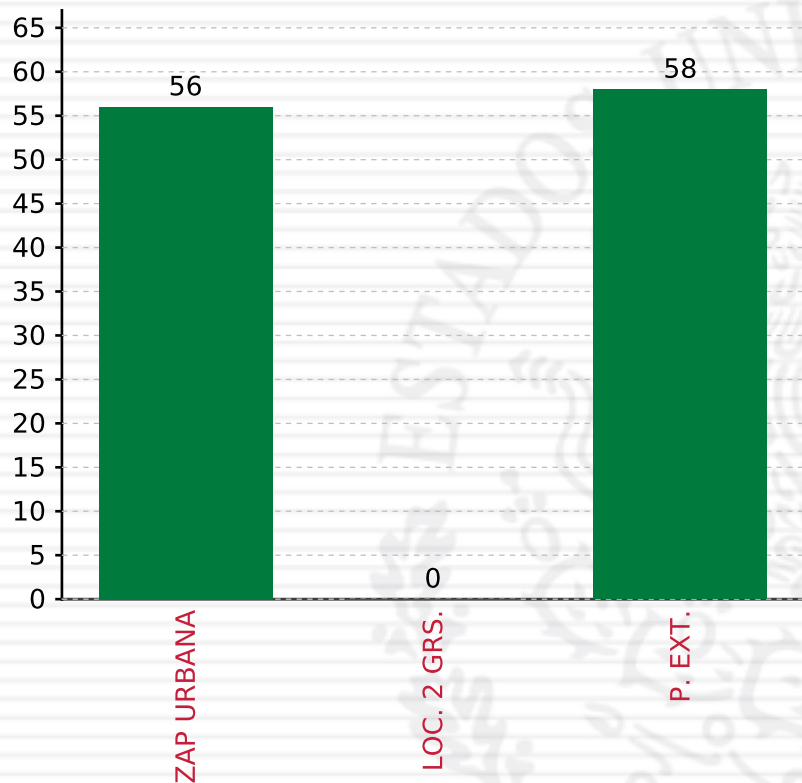
**PROYECTOS REALIZADOS**

**FISMDF**

**1**



**MUNICIPIOS  
REPORTARON**



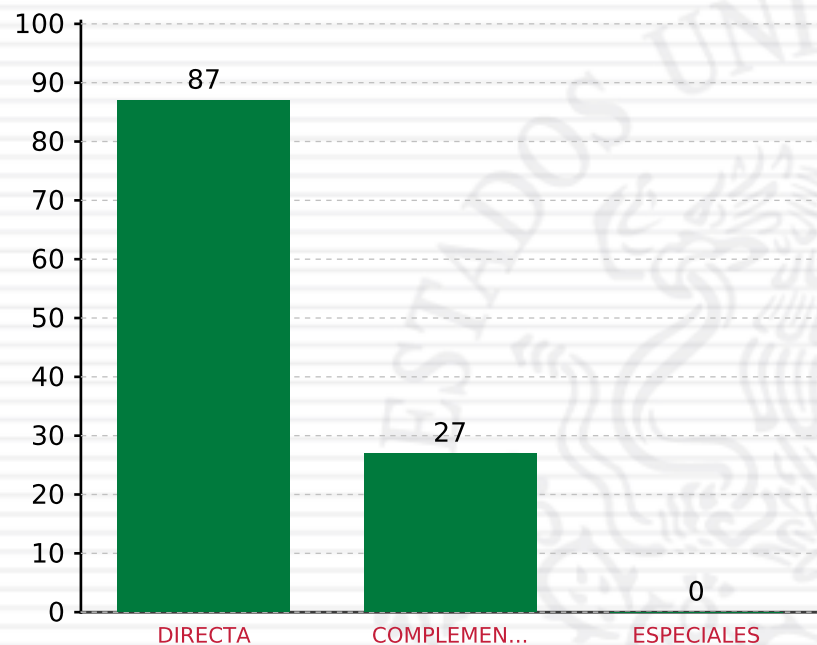
**TOTAL DE PROYECTOS: 114**

## TIPO DE INVERSIONES REALIZADAS

(POR FOCALIZACIÓN)

### TIPO DE INVERSIONES REALIZADAS CON RECURSOS FIS MDF

FOCALIZACIÓN	MONTO	PORCENTAJE(%)
ZAP URBANA	31,483,114.30	31.67%
LOC. 2 GRS.	0.00	0.00%
P. EXT.	65,628,315.22	66.02%
<b>SUBTOTAL DE INVERSIONES</b>	<b>97,111,429.52</b>	<b>97.69%</b>
GASTOS INDIRECTOS	2,300,000.00	2.31%
PRODIM	0.00	0.00%
<b>SUBTOTAL G.I. + PRODIM</b>	<b>2,300,000.00</b>	<b>2.31%</b>
<b>TOTAL REPORTADO FIS MDF</b>	<b>99,411,429.52</b>	<b>100%</b>
<b>% FIS MDF EJERCIDO CON RESPECTO A FIS MDF TOTAL</b>		<b>100.00%</b>



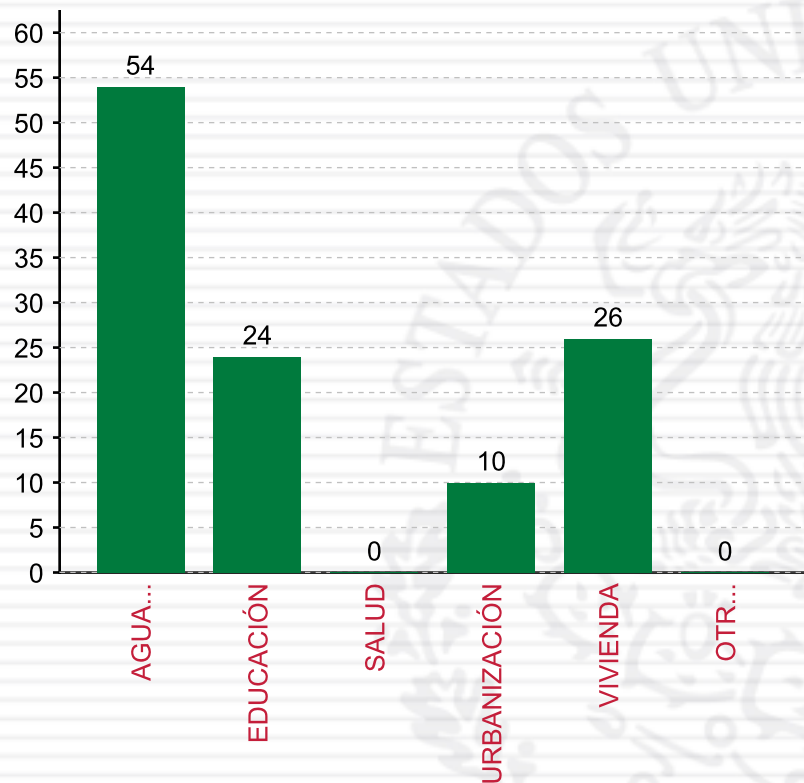
**TOTAL DE PROYECTOS: 114**

## TIPO DE INVERSIONES REALIZADAS

(POR INCIDENCIA)

### TIPO DE INVERSIONES REALIZADAS CON RECURSOS FISMDF

TIPO	MONTO	PORCENTAJE(%)
DIRECTA	69,726,442.28	70.14%
COMPLEMENTARIA	27,384,987.24	27.55%
ESPECIALES	0.00	0.00%
<b>SUBTOTAL DE INVERSIONES</b>	<b>97,111,429.52</b>	<b>97.69%</b>
GASTOS INDIRECTOS	2,300,000.00	2.31%
PRODIM	0.00	0.00%
<b>SUBTOTAL G.I. + PRODIM</b>	<b>2,300,000.00</b>	<b>2.31%</b>
<b>TOTAL REPORTADO FISMDF</b>	<b>99,411,429.52</b>	<b>100%</b>
<b>% FISMDF EJERCIDO CON RESPECTO A FISMDF TOTAL</b>		<b>100.00%</b>

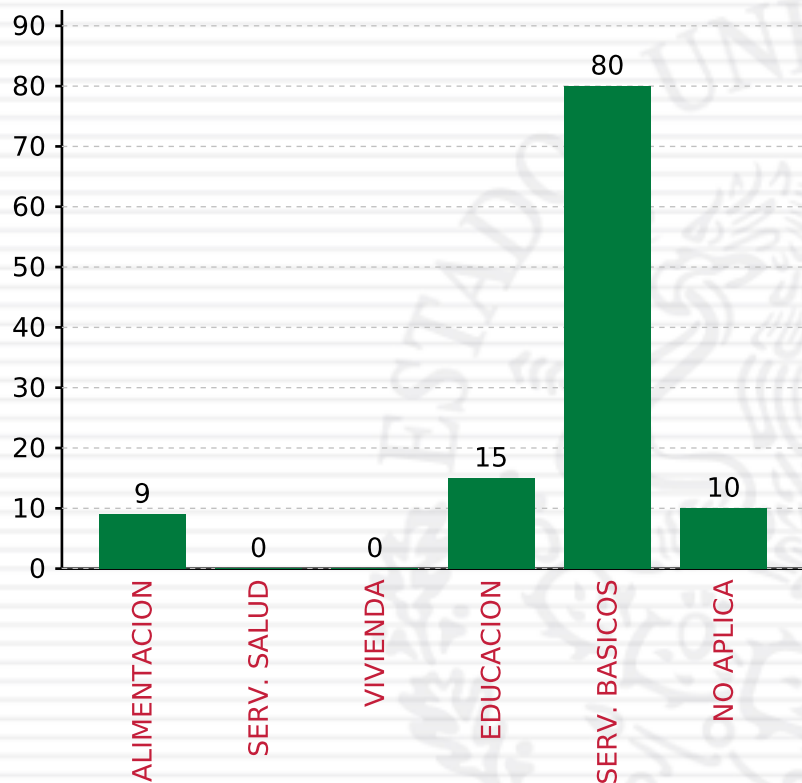


**TOTAL DE PROYECTOS: 114**

## TIPO DE INVERSIONES REALIZADAS

(POR RUBRO DE GASTO)

TIPO DE INVERSIONES REALIZADAS CON RECURSOS FISDMDF		
RUBRO	MONTO	PORCENTAJE(%)
AGUA Y SANEAMIENTO	50,178,025.85	50.48%
EDUCACIÓN	17,573,730.11	17.68%
SALUD	0.00	%
URBANIZACIÓN	11,873,802.96	11.94%
VIVIENDA	17,485,870.60	17.59%
OTROS PROYECTOS	0.00	%
<b>SUBTOTAL DE INVERSIONES</b>	<b>97,111,429.52</b>	<b>97.69%</b>
GASTOS INDIRECTOS	2,300,000.00	2.31%
PRODIM	0.00	0.00%
<b>SUBTOTAL G.I. + PRODIM</b>	<b>2,300,000.00</b>	<b>2.31%</b>
<b>TOTAL REPORTADO FISDMDF</b>	<b>99,411,429.52</b>	<b>100%</b>
<b>% FISDMDF EJERCIDO CON RESPECTO A FISDMDF TOTAL</b>		<b>100.00%</b>



## TIPO DE INVERSIONES REALIZADAS

(POR CARENCIA SOCIAL)

### TIPO DE INVERSIONES REALIZADAS CON RECURSOS FISDMDF

CARENCIA SOCIAL	MONTO	PORCENTAJE(%)
ALIMENTACION	5,947,843.76	5.98%
SERV. SALUD	0.00	%
VIVIENDA	0.00	%
EDUCACION	11,625,886.35	11.69%
SERV. BASICOS	67,663,896.45	68.06%
NO APLICA	11,873,802.96	11.94%
<b>SUBTOTAL DE INVERSIONES</b>	<b>97,111,429.52</b>	<b>97.69%</b>
GASTOS INDIRECTOS	2,300,000.00	2.31%
PRODIM	0.00	0.00%
<b>SUBTOTAL G.I. + PRODIM</b>	<b>2,300,000.00</b>	<b>2.31%</b>
<b>TOTAL REPORTADO FISDMDF</b>	<b>99,411,429.52</b>	<b>100%</b>
<b>% FISDMDF EJERCIDO CON RESPECTO A FISDMDF TOTAL</b>		<b>100.00%</b>

**TOTAL DE PROYECTOS: 114**



SEDESOL

SECRETARÍA DE  
DESARROLLO SOCIAL



## FONDO DE APORTACIONES PARA LA INFRAESTRUCTURA SOCIAL

FAIS 2018

---

**A NIVEL MUNICIPAL PARA VERACRUZ DE IGNACIO DE LA LLAVE,  
TLAPACOYAN**

**CORTE AL 31 DE DICIEMBRE DE 2018 A LAS 23:59**

**FONDO DE APORTACIONES PARA LA INFRAESTRUCTURA SOCIAL  
MUNICIPAL Y DE LAS DEMARCACIONES TERRITORIALES DEL  
DISTRITO FEDERAL**

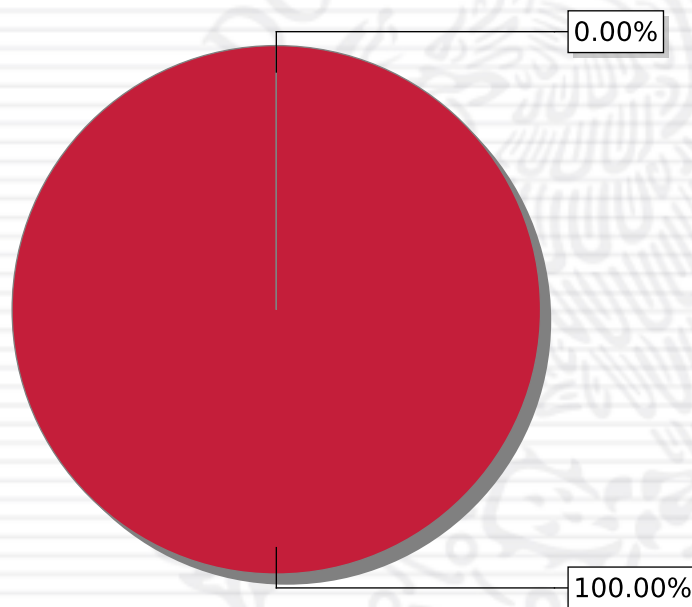
---

FISMDF 2018



## DISTRIBUCIÓN DE LA INVERSIÓN - ENTIDAD

(ASIGNADA, REPORTADA Y POR EJERCER)



● Inversión por Ejercer ● Inversión Reportada

Inversión Asignada

\$ 47,178,237.13



Crédito BANOBRAS

\$ 0.00



Deuda BANOBRAS

\$ 0.00



Recursos Disponibles

\$ 47,178,237.13

Monto Reportado  
\$ 47,178,237.13



**92**

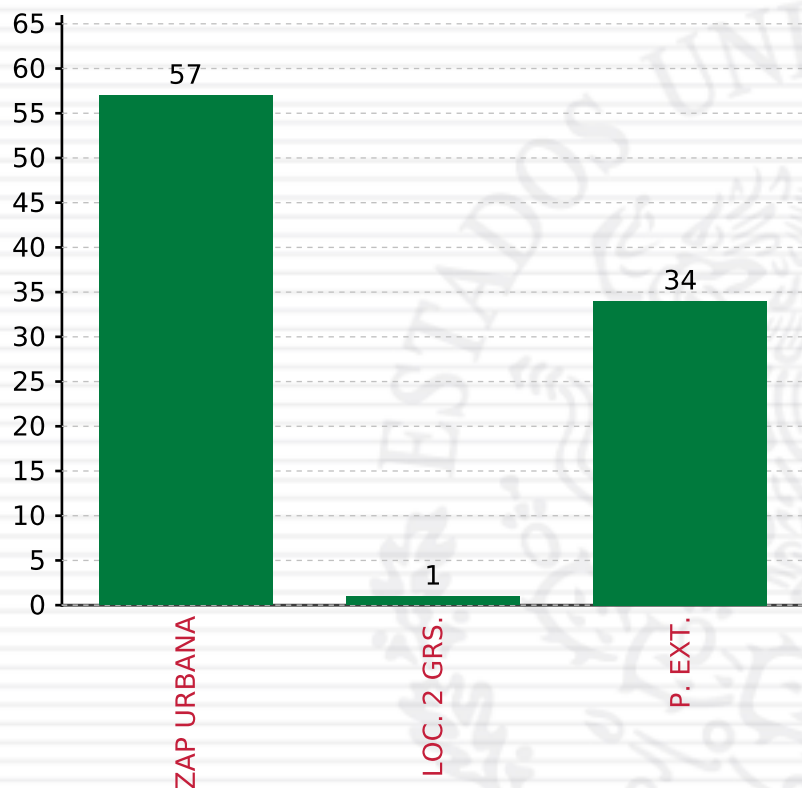
**PROYECTOS REALIZADOS**

**FISMDF**

**1**



**MUNICIPIOS  
REPORTARON**



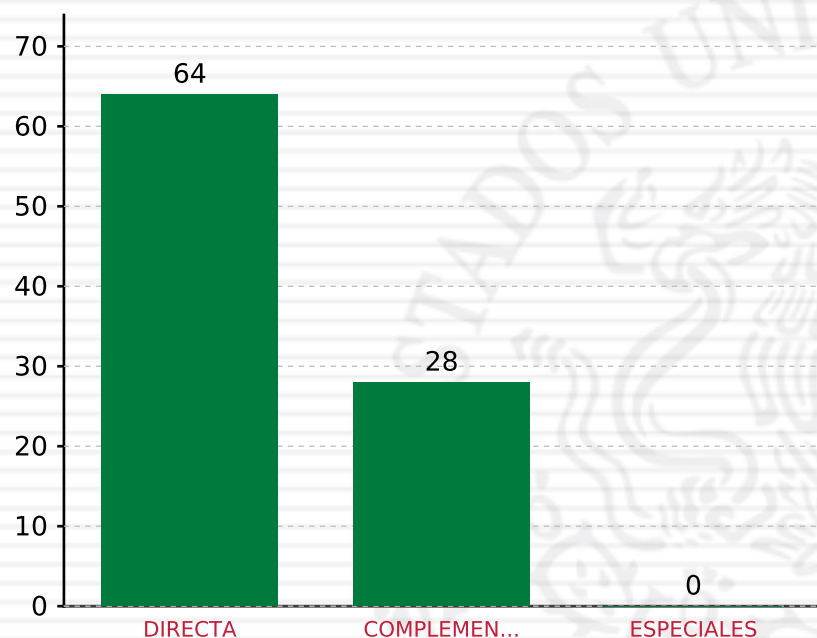
**TOTAL DE PROYECTOS: 92**

## TIPO DE INVERSIONES REALIZADAS

(POR FOCALIZACIÓN)

### TIPO DE INVERSIONES REALIZADAS CON RECURSOS FISDMDF

FOCALIZACIÓN	MONTO	PORCENTAJE(%)
ZAP URBANA	33,360,684.76	70.71%
LOC. 2 GRS.	221,223.60	0.47%
P. EXT.	12,180,981.66	25.82%
<b>SUBTOTAL DE INVERSIONES</b>	<b>45,762,890.02</b>	<b>97.00%</b>
GASTOS INDIRECTOS	1,415,347.11	3.00%
PRODIM	0.00	0.00%
<b>SUBTOTAL G.I. + PRODIM</b>	<b>1,415,347.11</b>	<b>3.00%</b>
<b>TOTAL REPORTADO FISDMDF</b>	<b>47,178,237.13</b>	<b>100%</b>
<b>% FISDMDF EJERCIDO CON RESPECTO A FISDMDF TOTAL</b>		<b>100.00%</b>



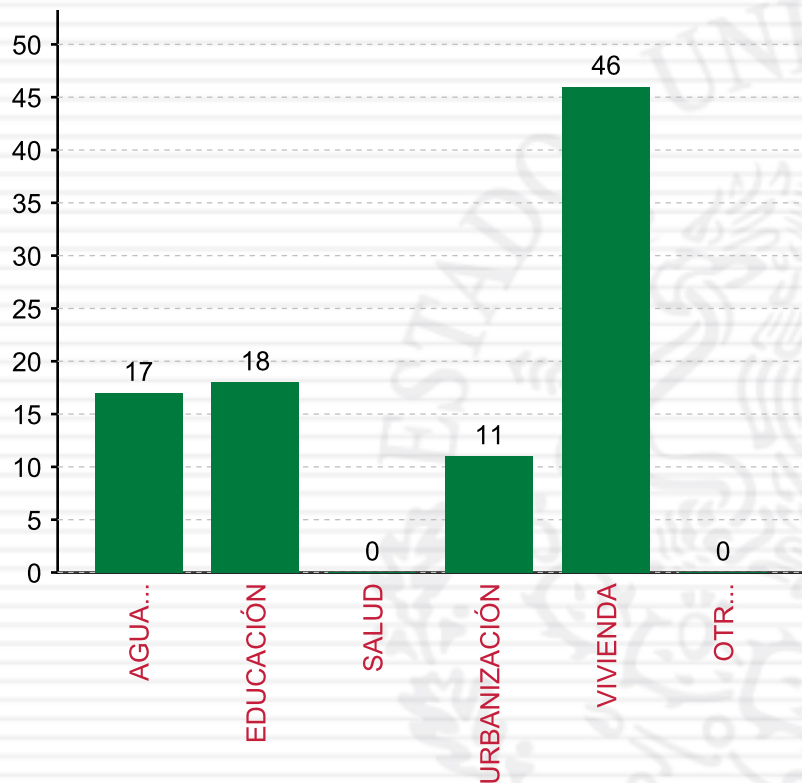
**TOTAL DE PROYECTOS: 92**

## TIPO DE INVERSIONES REALIZADAS

(POR INCIDENCIA)

### TIPO DE INVERSIONES REALIZADAS CON RECURSOS FISMDF

TIPO	MONTO	PORCENTAJE(%)
DIRECTA	33,311,906.60	70.61%
COMPLEMENTARIA	12,450,983.42	26.39%
ESPECIALES	0.00	0.00%
<b>SUBTOTAL DE INVERSIONES</b>	<b>45,762,890.02</b>	<b>97.00%</b>
GASTOS INDIRECTOS	1,415,347.11	3.00%
PRODIM	0.00	0.00%
<b>SUBTOTAL G.I. + PRODIM</b>	<b>1,415,347.11</b>	<b>3.00%</b>
<b>TOTAL REPORTADO FISMDF</b>	<b>47,178,237.13</b>	<b>100%</b>
<b>% FISMDF EJERCIDO CON RESPECTO A FISMDF TOTAL</b>		<b>100.00%</b>



**TOTAL DE PROYECTOS: 92**

## TIPO DE INVERSIONES REALIZADAS

(POR RUBRO DE GASTO)

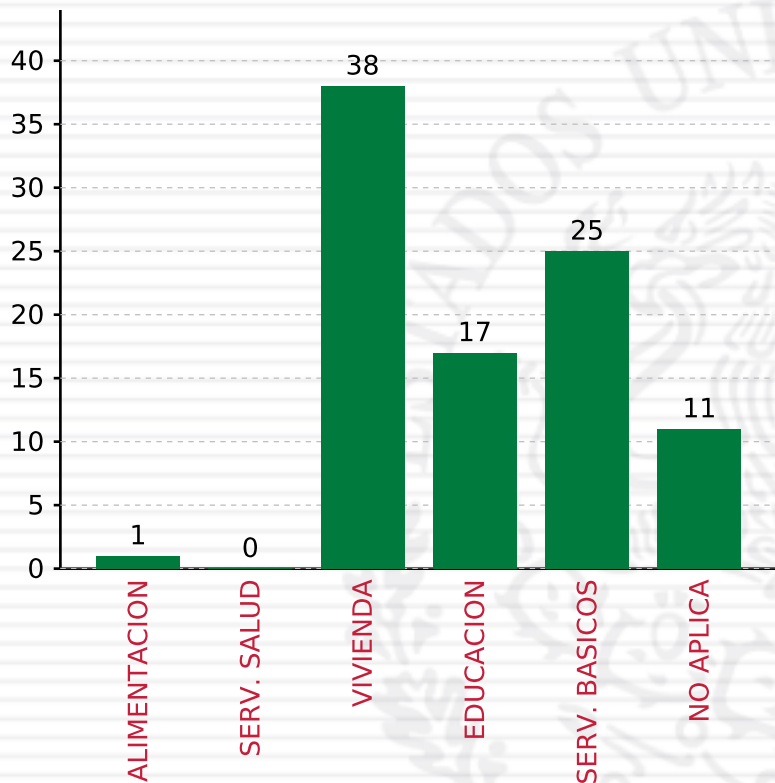
### TIPO DE INVERSIONES REALIZADAS CON RECURSOS FISDMDF

RUBRO	MONTO	PORCENTAJE(%)
AGUA Y SANEAMIENTO	17,539,919.11	37.18%
EDUCACIÓN	5,635,860.42	11.95%
SALUD	0.00	%
URBANIZACIÓN	6,935,123.00	14.70%
VIVIENDA	15,651,987.49	33.18%
OTROS PROYECTOS	0.00	%
<b>SUBTOTAL DE INVERSIONES</b>	<b>45,762,890.02</b>	<b>97.00%</b>
GASTOS INDIRECTOS	1,415,347.11	3.00%
PRODIM	0.00	0.00%
<b>SUBTOTAL G.I. + PRODIM</b>	<b>1,415,347.11</b>	<b>3.00%</b>
<b>TOTAL REPORTADO FISDMDF</b>	<b>47,178,237.13</b>	<b>100%</b>
<b>% FISDMDF EJERCIDO CON RESPECTO A FISDMDF TOTAL</b>		<b>100.00%</b>



## TIPO DE INVERSIONES REALIZADAS

(POR CARENCIA SOCIAL)



**TOTAL DE PROYECTOS: 92**

### TIPO DE INVERSIONES REALIZADAS CON RECURSOS FISDMDF

CARENCIA SOCIAL	MONTO	PORCENTAJE(%)
ALIMENTACION	120,000.00	0.25%
SERV. SALUD	0.00	%
VIVIENDA	11,884,260.28	25.19%
EDUCACION	5,515,860.42	11.69%
SERV. BASICOS	21,307,646.32	45.16%
NO APLICA	6,935,123.00	14.70%
<b>SUBTOTAL DE INVERSIONES</b>	<b>45,762,890.02</b>	<b>97.00%</b>
GASTOS INDIRECTOS	1,415,347.11	3.00%
PRODIM	0.00	0.00%
<b>SUBTOTAL G.I. + PRODIM</b>	<b>1,415,347.11</b>	<b>3.00%</b>
<b>TOTAL REPORTADO FISDMDF</b>	<b>47,178,237.13</b>	<b>100%</b>
<b>% FISDMDF EJERCIDO CON RESPECTO A FISDMDF TOTAL</b>		<b>100.00%</b>



SEDESOL

SECRETARÍA DE  
DESARROLLO SOCIAL



## FONDO DE APORTACIONES PARA LA INFRAESTRUCTURA SOCIAL

FAIS 2018

---

**A NIVEL MUNICIPAL PARA VERACRUZ DE IGNACIO DE LA LLAVE,  
TONAYÁN**

**CORTE AL 31 DE DICIEMBRE DE 2018 A LAS 23:59**

**FONDO DE APORTACIONES PARA LA INFRAESTRUCTURA SOCIAL  
MUNICIPAL Y DE LAS DEMARCACIONES TERRITORIALES DEL  
DISTRITO FEDERAL**

---

FISMDF 2018



## DISTRIBUCIÓN DE LA INVERSIÓN - ENTIDAD

(ASIGNADA, REPORTADA Y POR EJERCER)



● Inversión por Ejercer ● Inversión Reportada

Inversión Asignada

\$ 9,480,184.20



Crédito BANOBRAS

\$ 0.00



Deuda BANOBRAS

\$ 0.00



Recursos Disponibles

\$ 9,480,184.20

Monto Reportado

\$ 9,480,184.00



**25**

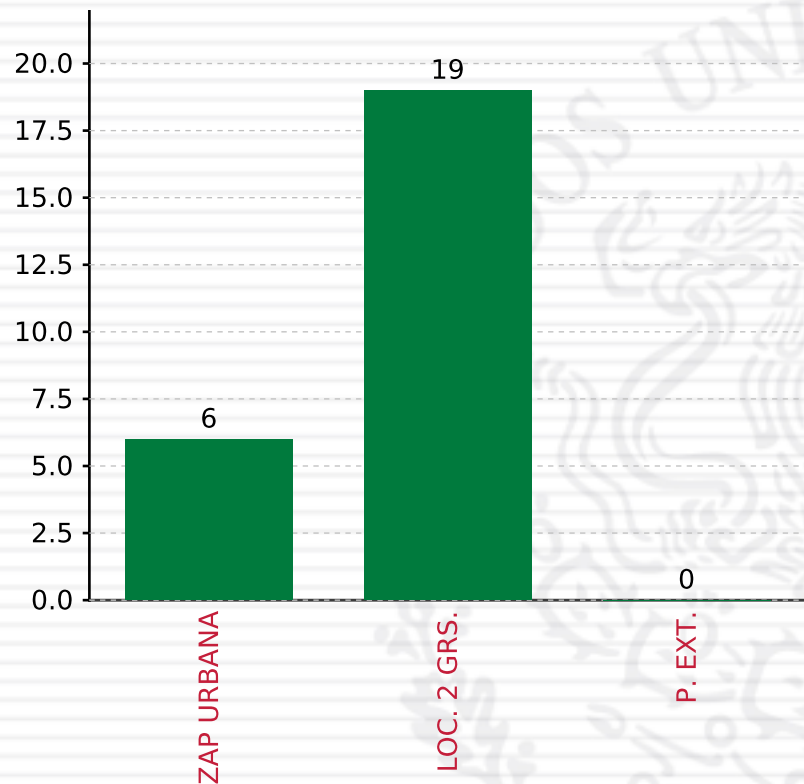
**PROYECTOS REALIZADOS**

**FISMDF**

**1**



**MUNICIPIOS  
REPORTARON**



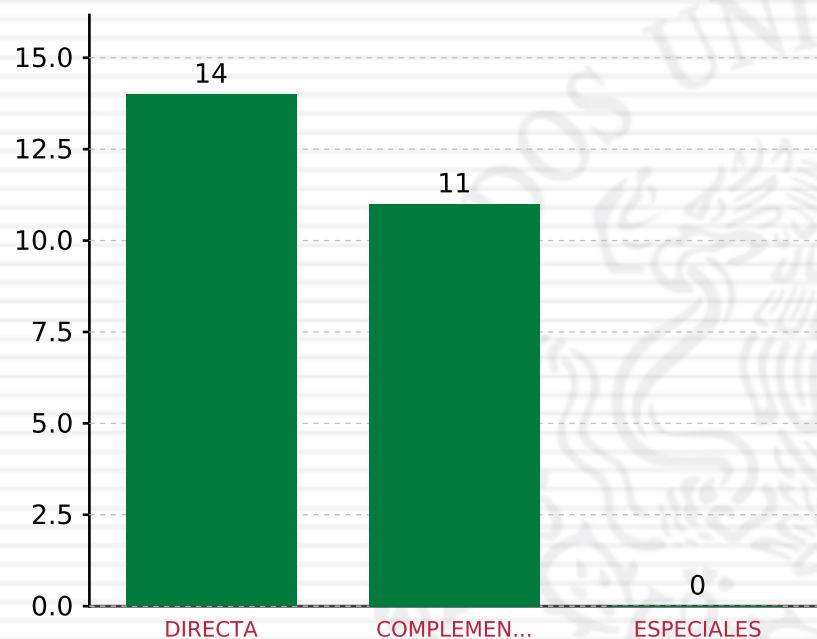
**TOTAL DE PROYECTOS: 25**

## TIPO DE INVERSIONES REALIZADAS

(POR FOCALIZACIÓN)

### TIPO DE INVERSIONES REALIZADAS CON RECURSOS FISDMDF

FOCALIZACIÓN	MONTO	PORCENTAJE(%)
ZAP URBANA	3,439,982.56	36.29%
LOC. 2 GRS.	6,040,201.44	63.71%
P. EXT.	0.00	0.00%
<b>SUBTOTAL DE INVERSIONES</b>	<b>9,480,184.00</b>	<b>100.00%</b>
GASTOS INDIRECTOS	0.00	0.00%
PRODIM	0.00	0.00%
<b>SUBTOTAL G.I. + PRODIM</b>	<b>0.00</b>	<b>0.00%</b>
<b>TOTAL REPORTADO FISDMDF</b>	<b>9,480,184.00</b>	<b>100%</b>
<b>% FISDMDF EJERCIDO CON RESPECTO A FISDMDF TOTAL</b>		<b>100.00%</b>



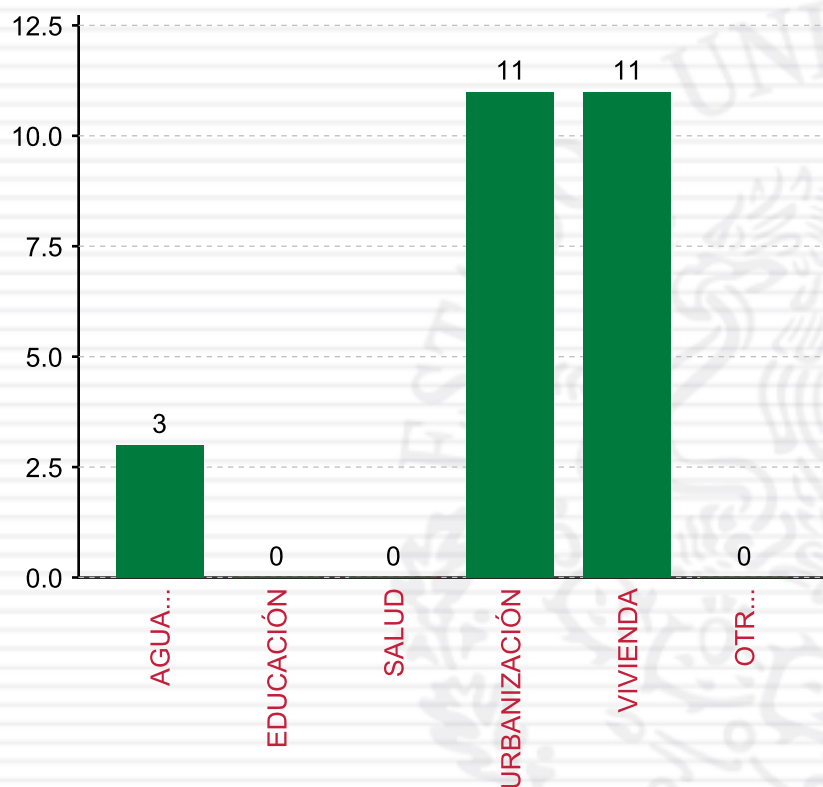
**TOTAL DE PROYECTOS: 25**

## TIPO DE INVERSIONES REALIZADAS

(POR INCIDENCIA)

### TIPO DE INVERSIONES REALIZADAS CON RECURSOS FISDMDF

TIPO	MONTO	PORCENTAJE(%)
DIRECTA	7,637,081.29	80.56%
COMPLEMENTARIA	1,843,102.71	19.44%
ESPECIALES	0.00	0.00%
<b>SUBTOTAL DE INVERSIONES</b>	<b>9,480,184.00</b>	<b>100.00%</b>
GASTOS INDIRECTOS	0.00	0.00%
PRODIM	0.00	0.00%
<b>SUBTOTAL G.I. + PRODIM</b>	<b>0.00</b>	<b>0.00%</b>
<b>TOTAL REPORTADO FISDMDF</b>	<b>9,480,184.00</b>	<b>100%</b>
<b>% FISDMDF EJERCIDO CON RESPECTO A FISDMDF TOTAL</b>		<b>100.00%</b>



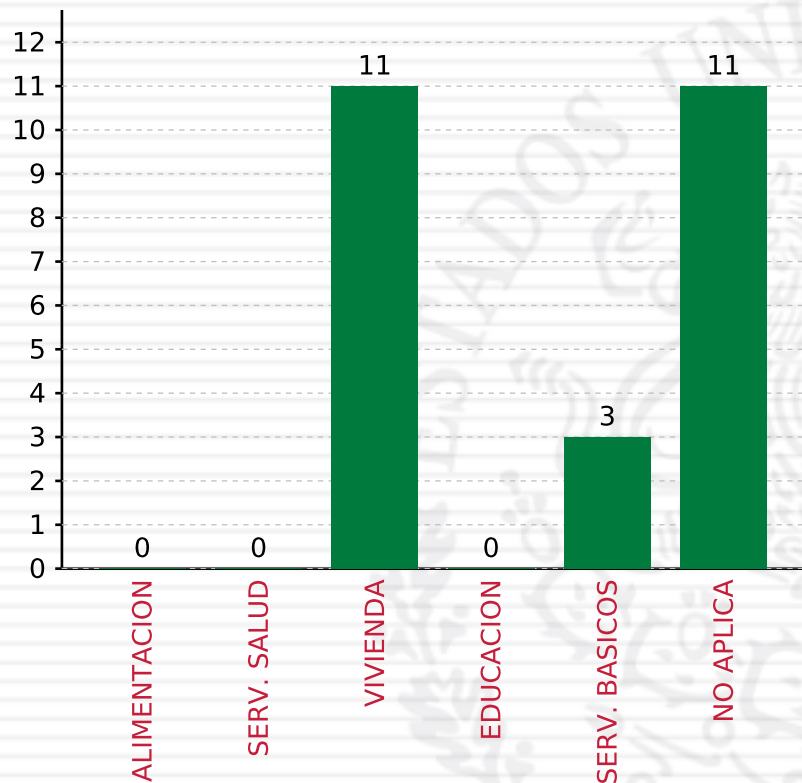
**TOTAL DE PROYECTOS: 25**

## TIPO DE INVERSIONES REALIZADAS

(POR RUBRO DE GASTO)

### TIPO DE INVERSIONES REALIZADAS CON RECURSOS FISDMDF

RUBRO	MONTO	PORCENTAJE(%)
AGUA Y SANEAMIENTO	342,756.11	3.62 %
EDUCACIÓN	0.00	%
SALUD	0.00	%
URBANIZACIÓN	1,843,102.71	19.44 %
VIVIENDA	7,294,325.18	76.94 %
OTROS PROYECTOS	0.00	%
<b>SUBTOTAL DE INVERSIONES</b>	<b>9,480,184.00</b>	<b>100.00 %</b>
GASTOS INDIRECTOS	0.00	0.00 %
PRODIM	0.00	0.00 %
<b>SUBTOTAL G.I. + PRODIM</b>	<b>0.00</b>	<b>0.00 %</b>
<b>TOTAL REPORTADO FISDMDF</b>	<b>9,480,184.00</b>	<b>100 %</b>
<b>% FISDMDF EJERCIDO CON RESPECTO A FISDMDF TOTAL</b>		<b>100.00 %</b>



## TIPO DE INVERSIONES REALIZADAS

(POR CARENCIA SOCIAL)

### TIPO DE INVERSIONES REALIZADAS CON RECURSOS FISDMDF

CARENCIA SOCIAL	MONTO	PORCENTAJE(%)
ALIMENTACION	0.00	%
SERV. SALUD	0.00	%
VIVIENDA	7,294,325.18	76.94%
EDUCACION	0.00	%
SERV. BASICOS	342,756.11	3.62%
NO APLICA	1,843,102.71	19.44%
<b>SUBTOTAL DE INVERSIONES</b>	<b>9,480,184.00</b>	<b>100.00%</b>
GASTOS INDIRECTOS	0.00	0.00%
PRODIM	0.00	0.00%
<b>SUBTOTAL G.I. + PRODIM</b>	<b>0.00</b>	<b>0.00%</b>
<b>TOTAL REPORTADO FISDMDF</b>	<b>9,480,184.00</b>	<b>100%</b>
<b>% FISDMDF EJERCIDO CON RESPECTO A FISDMDF TOTAL</b>		<b>100.00%</b>

**TOTAL DE PROYECTOS: 25**



SEDESOL

SECRETARÍA DE  
DESARROLLO SOCIAL



## FONDO DE APORTACIONES PARA LA INFRAESTRUCTURA SOCIAL

FAIS 2018

---

**A NIVEL MUNICIPAL PARA VERACRUZ DE IGNACIO DE LA LLAVE,  
YANGA**

**CORTE AL 31 DE DICIEMBRE DE 2018 A LAS 23:59**

**FONDO DE APORTACIONES PARA LA INFRAESTRUCTURA SOCIAL  
MUNICIPAL Y DE LAS DEMARCACIONES TERRITORIALES DEL  
DISTRITO FEDERAL**

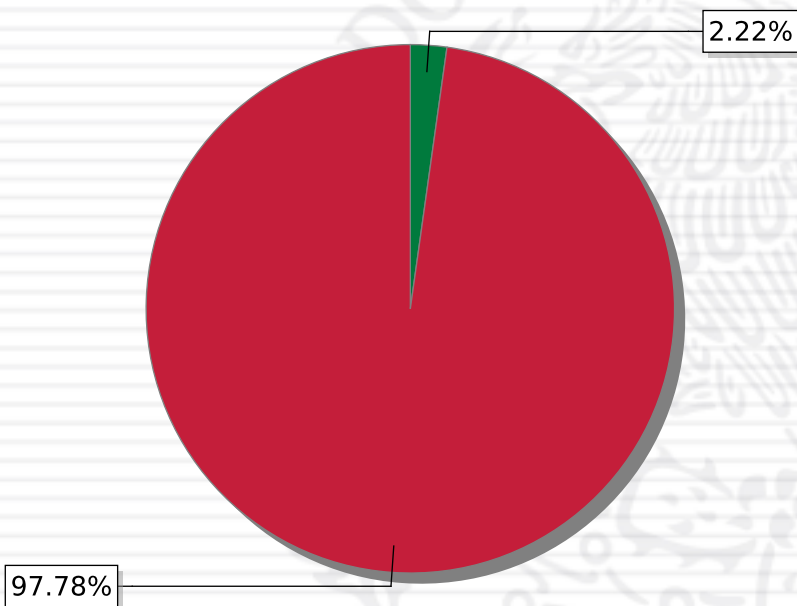
---

FISMDF 2018



## DISTRIBUCIÓN DE LA INVERSIÓN - ENTIDAD

(ASIGNADA, REPORTADA Y POR EJERCER)



● Inversión por Ejercer ● Inversión Reportada

Inversión Asignada

\$ 12,256,632.53



Crédito BANOBRAS

\$ 0.00



Deuda BANOBRAS

\$ 0.00



Recursos Disponibles

\$ 12,256,632.53



Monto Reportado

\$ 11,984,907.87





**21**

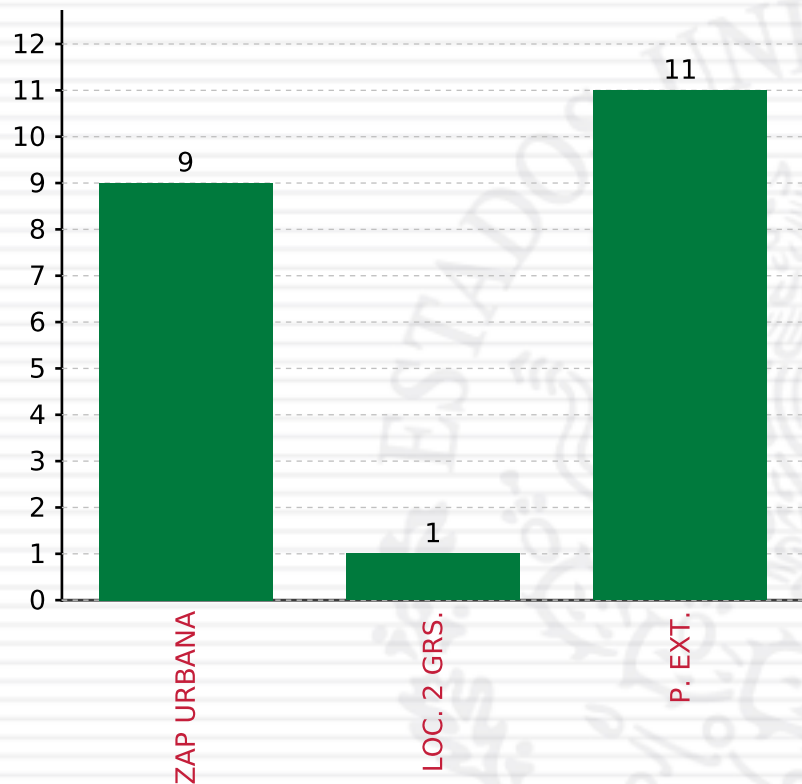
**PROYECTOS REALIZADOS**

**FISMDF**

**1**



**MUNICIPIOS  
REPORTARON**



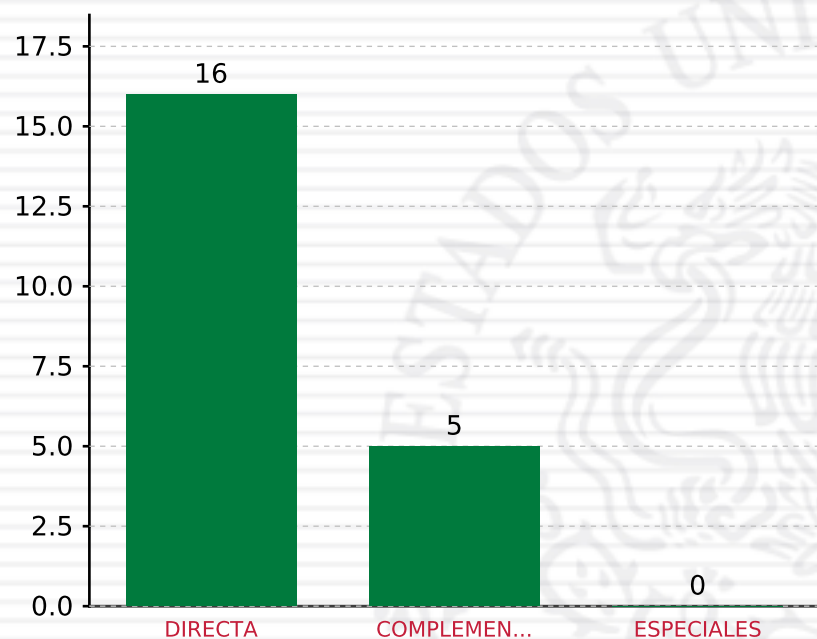
**TOTAL DE PROYECTOS: 21**

## TIPO DE INVERSIONES REALIZADAS

(POR FOCALIZACIÓN)

### TIPO DE INVERSIONES REALIZADAS CON RECURSOS FISDMDF

FOCALIZACIÓN	MONTO	PORCENTAJE(%)
ZAP URBANA	4,264,626.83	35.58%
LOC. 2 GRS.	168,037.60	1.40%
P. EXT.	7,184,544.46	59.95%
<b>SUBTOTAL DE INVERSIONES</b>	<b>11,617,208.89</b>	<b>96.93%</b>
GASTOS INDIRECTOS	367,698.98	3.07%
PRODIM	0.00	0.00%
<b>SUBTOTAL G.I. + PRODIM</b>	<b>367,698.98</b>	<b>3.07%</b>
<b>TOTAL REPORTADO FISDMDF</b>	<b>11,984,907.87</b>	<b>100%</b>
<b>% FISDMDF EJERCIDO CON RESPECTO A FISDMDF TOTAL</b>		<b>97.78%</b>



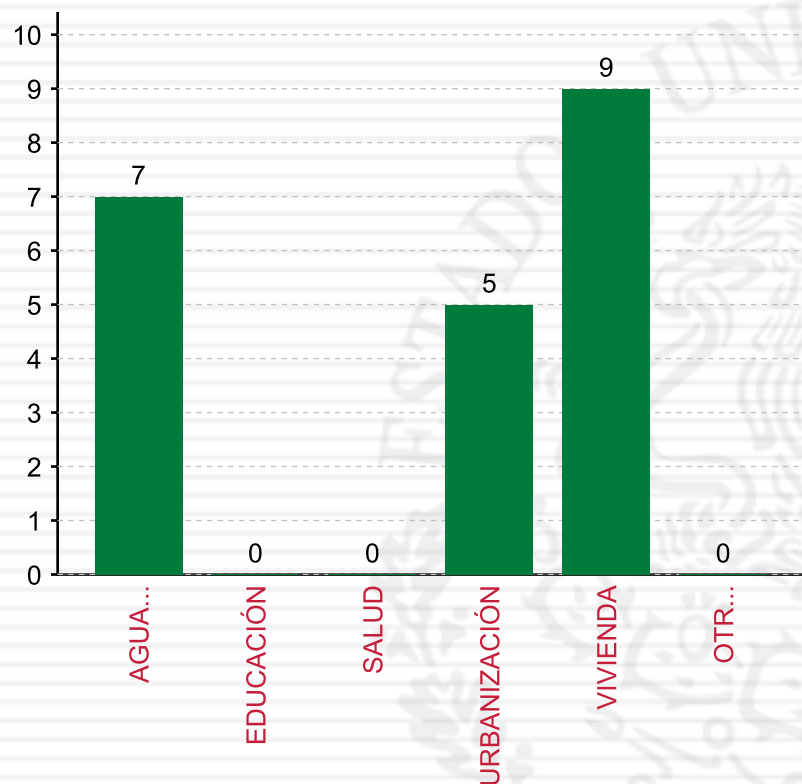
**TOTAL DE PROYECTOS: 21**

## TIPO DE INVERSIONES REALIZADAS

(POR INCIDENCIA)

### TIPO DE INVERSIONES REALIZADAS CON RECURSOS FISDMDF

TIPO	MONTO	PORCENTAJE(%)
DIRECTA	8,521,078.59	71.10%
COMPLEMENTARIA	3,096,130.30	25.83%
ESPECIALES	0.00	0.00%
<b>SUBTOTAL DE INVERSIONES</b>	<b>11,617,208.89</b>	<b>96.93%</b>
GASTOS INDIRECTOS	367,698.98	3.07%
PRODIM	0.00	0.00%
<b>SUBTOTAL G.I. + PRODIM</b>	<b>367,698.98</b>	<b>3.07%</b>
<b>TOTAL REPORTADO FISDMDF</b>	<b>11,984,907.87</b>	<b>100%</b>
<b>% FISDMDF EJERCIDO CON RESPECTO A FISDMDF TOTAL</b>		<b>97.78%</b>



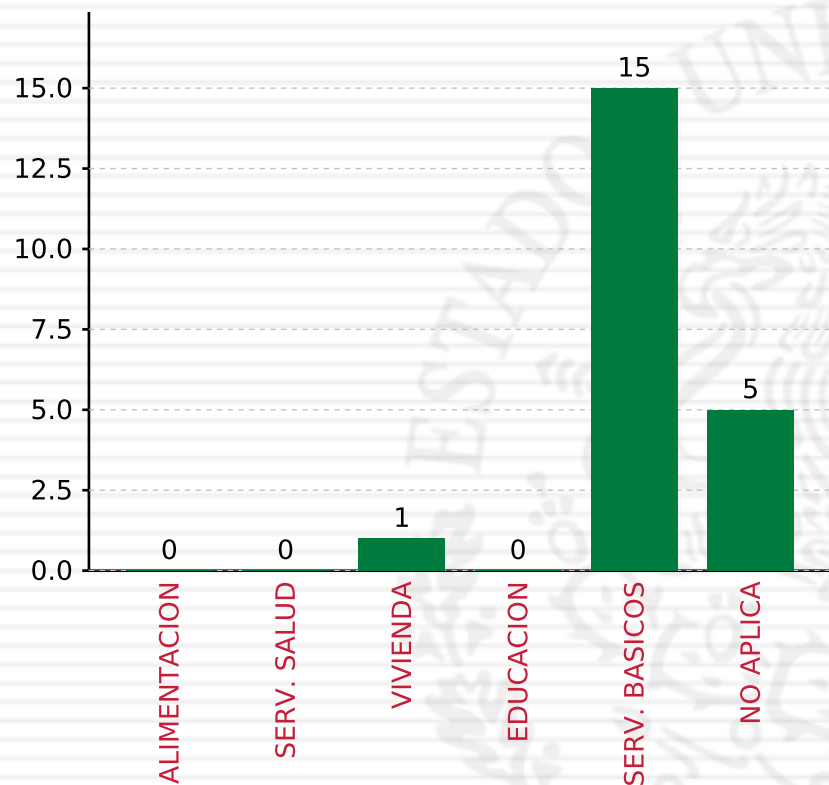
**TOTAL DE PROYECTOS: 21**

## TIPO DE INVERSIONES REALIZADAS

(POR RUBRO DE GASTO)

### TIPO DE INVERSIONES REALIZADAS CON RECURSOS FISDMDF

RUBRO	MONTO	PORCENTAJE(%)
AGUA Y SANEAMIENTO	6,251,793.38	52.16%
EDUCACIÓN	0.00	%
SALUD	0.00	%
URBANIZACIÓN	3,096,130.30	25.83%
VIVIENDA	2,269,285.21	18.93%
OTROS PROYECTOS	0.00	%
<b>SUBTOTAL DE INVERSIONES</b>	<b>11,617,208.89</b>	<b>96.93%</b>
GASTOS INDIRECTOS	367,698.98	3.07%
PRODIM	0.00	0.00%
<b>SUBTOTAL G.I. + PRODIM</b>	<b>367,698.98</b>	<b>3.07%</b>
<b>TOTAL REPORTADO FISDMDF</b>	<b>11,984,907.87</b>	<b>100%</b>
<b>% FISDMDF EJERCIDO CON RESPECTO A FISDMDF TOTAL</b>		<b>97.78%</b>



**TOTAL DE PROYECTOS: 21**

## TIPO DE INVERSIONES REALIZADAS

(POR CARENCIA SOCIAL)

### TIPO DE INVERSIONES REALIZADAS CON RECURSOS FISDMDF

CARENCIA SOCIAL	MONTO	PORCENTAJE(%)
ALIMENTACION	0.00	%
SERV. SALUD	0.00	%
VIVIENDA	303,665.89	2.53%
EDUCACION	0.00	%
SERV. BASICOS	8,217,412.70	68.56%
NO APLICA	3,096,130.30	25.83%
<b>SUBTOTAL DE INVERSIONES</b>	<b>11,617,208.89</b>	<b>96.93%</b>
GASTOS INDIRECTOS	367,698.98	3.07%
PRODIM	0.00	0.00%
<b>SUBTOTAL G.I. + PRODIM</b>	<b>367,698.98</b>	<b>3.07%</b>
<b>TOTAL REPORTADO FISDMDF</b>	<b>11,984,907.87</b>	<b>100%</b>
<b>% FISDMDF EJERCIDO CON RESPECTO A FISDMDF TOTAL</b>		<b>97.78%</b>



**SEDESOL**  
SECRETARÍA DE  
DESARROLLO SOCIAL



**FONDO DE APORTACIONES PARA LA INFRAESTRUCTURA SOCIAL**

FAIS 2018

---

**A NIVEL MUNICIPAL PARA VERACRUZ DE IGNACIO DE LA LLAVE,  
ZARAGOZA**

**CORTE AL 31 DE DICIEMBRE DE 2018 A LAS 23:59**

**FONDO DE APORTACIONES PARA LA INFRAESTRUCTURA SOCIAL  
MUNICIPAL Y DE LAS DEMARCACIONES TERRITORIALES DEL  
DISTRITO FEDERAL**

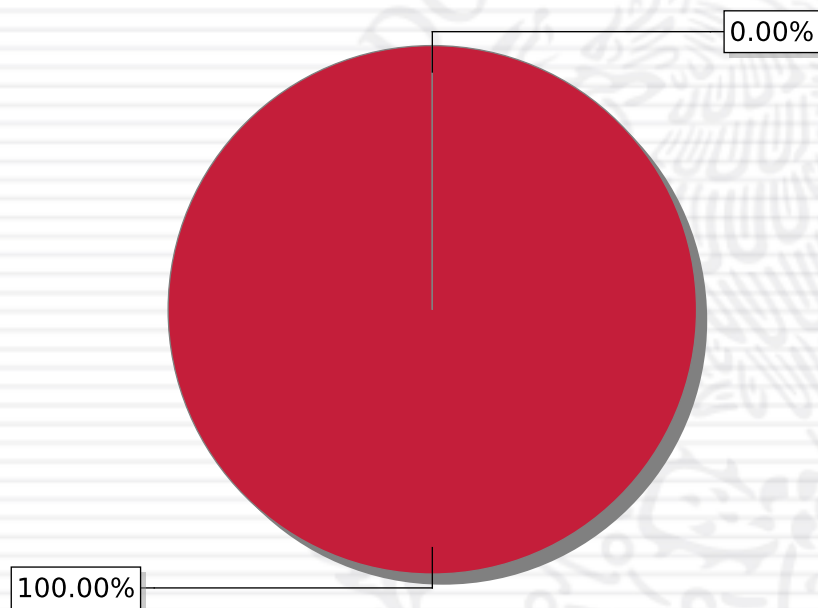
---

FISMDF 2018



## DISTRIBUCIÓN DE LA INVERSIÓN - ENTIDAD

(ASIGNADA, REPORTADA Y POR EJERCER)



● Inversión por Ejercer ● Inversión Reportada

Inversión Asignada

\$ 12,472,913.37



Crédito BANOBRAS

\$ 0.00



Deuda BANOBRAS

\$ 0.00



Recursos Disponibles

\$ 12,472,913.37

Monto Reportado

\$ 12,472,913.00



**15**

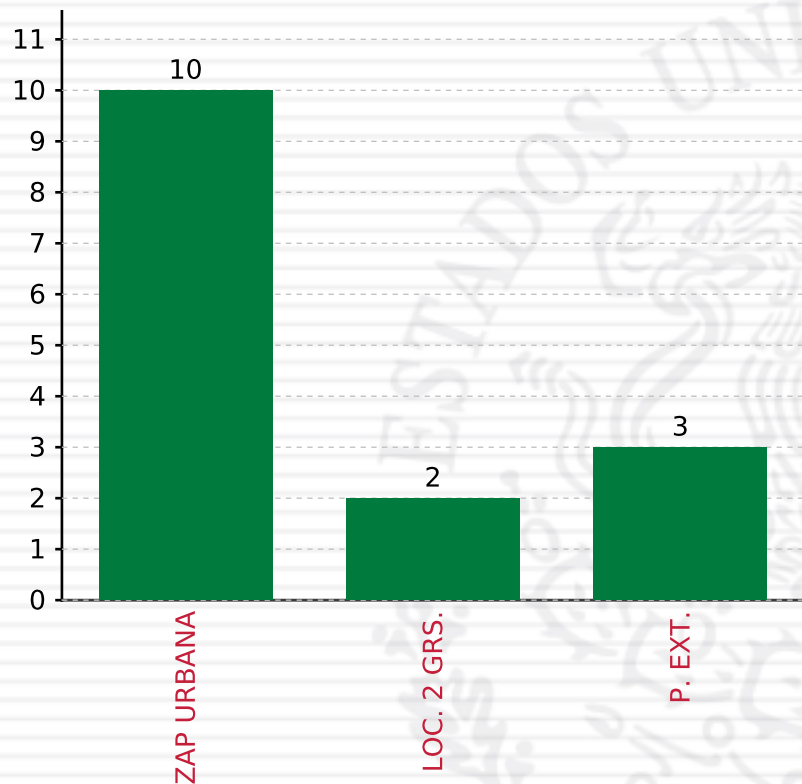
**PROYECTOS REALIZADOS**

**FISMDF**

**1**



**MUNICIPIOS  
REPORTARON**



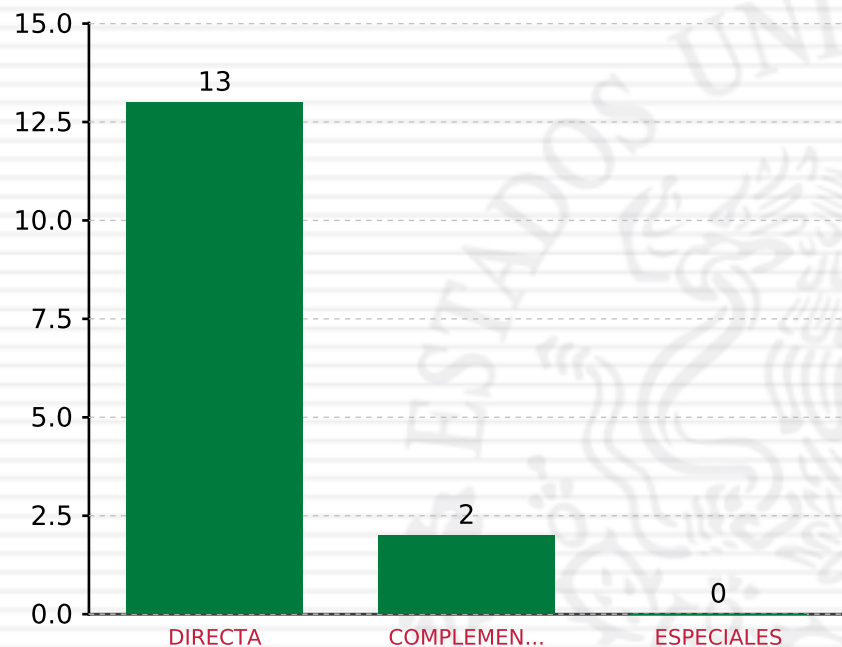
**TOTAL DE PROYECTOS: 15**

## TIPO DE INVERSIONES REALIZADAS

(POR FOCALIZACIÓN)

### TIPO DE INVERSIONES REALIZADAS CON RECURSOS FISDMDF

FOCALIZACIÓN	MONTO	PORCENTAJE(%)
ZAP URBANA	8,769,736.66	70.31%
LOC. 2 GRS.	1,321,679.04	10.60%
P. EXT.	2,007,309.91	16.09%
<b>SUBTOTAL DE INVERSIONES</b>	<b>12,098,725.61</b>	<b>97.00%</b>
GASTOS INDIRECTOS	374,187.39	3.00%
PRODIM	0.00	0.00%
<b>SUBTOTAL G.I. + PRODIM</b>	<b>374,187.39</b>	<b>3.00%</b>
<b>TOTAL REPORTADO FISDMDF</b>	<b>12,472,913.00</b>	<b>100%</b>
<b>% FISDMDF EJERCIDO CON RESPECTO A FISDMDF TOTAL</b>		<b>100.00%</b>



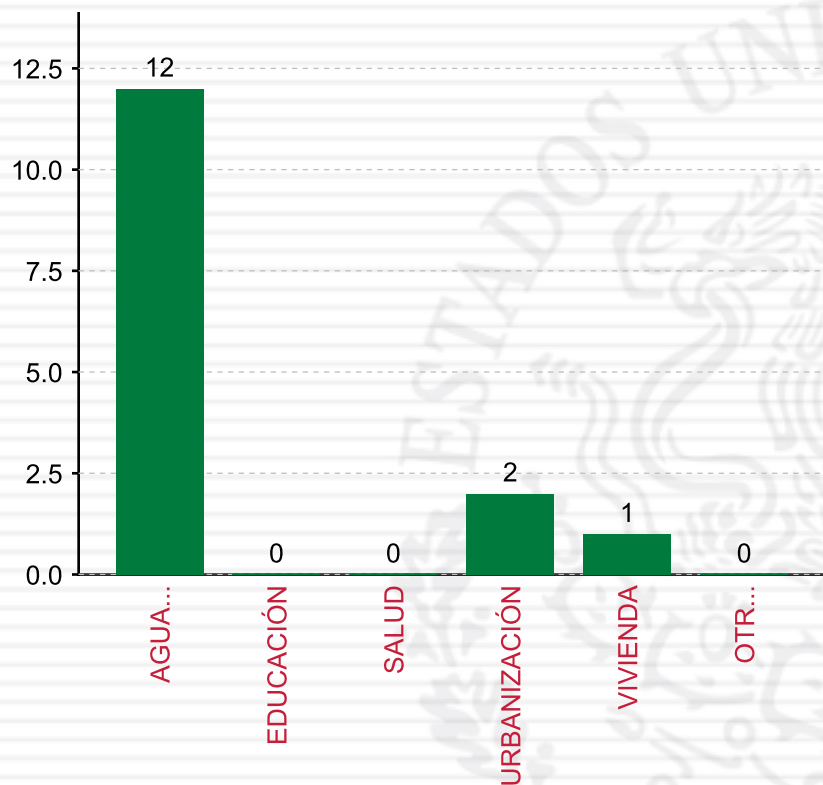
**TOTAL DE PROYECTOS: 15**

## TIPO DE INVERSIONES REALIZADAS

(POR INCIDENCIA)

### TIPO DE INVERSIONES REALIZADAS CON RECURSOS FISMDF

TIPO	MONTO	PORCENTAJE(%)
DIRECTA	10,601,976.63	85.00%
COMPLEMENTARIA	1,496,748.98	12.00%
ESPECIALES	0.00	0.00%
<b>SUBTOTAL DE INVERSIONES</b>	<b>12,098,725.61</b>	<b>97.00%</b>
GASTOS INDIRECTOS	374,187.39	3.00%
PRODIM	0.00	0.00%
<b>SUBTOTAL G.I. + PRODIM</b>	<b>374,187.39</b>	<b>3.00%</b>
<b>TOTAL REPORTADO FISMDF</b>	<b>12,472,913.00</b>	<b>100%</b>
<b>% FISMDF EJERCIDO CON RESPECTO A FISMDF TOTAL</b>		<b>100.00%</b>

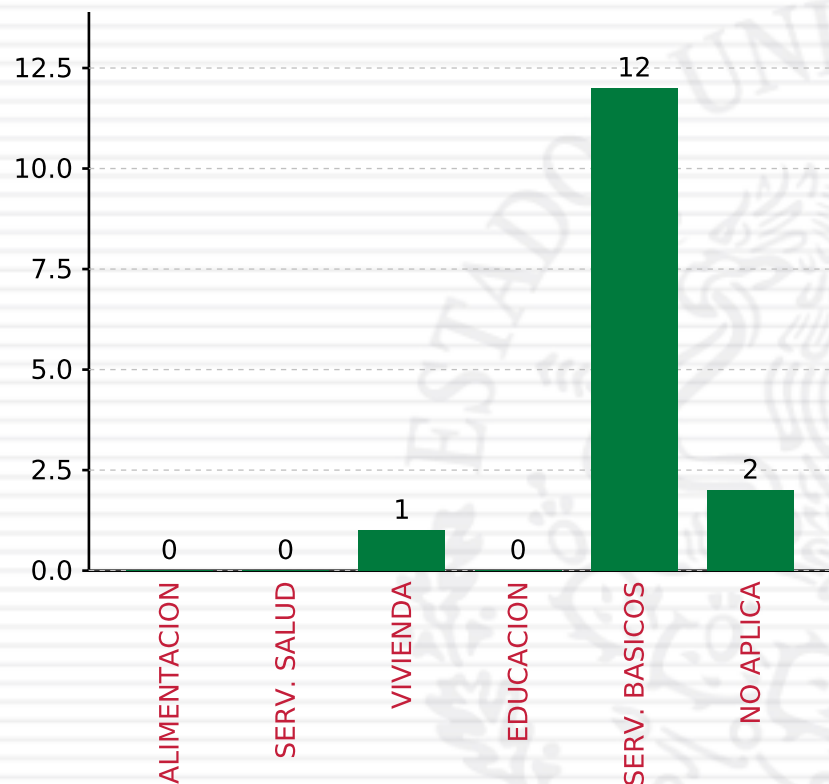


**TOTAL DE PROYECTOS: 15**

## TIPO DE INVERSIONES REALIZADAS

(POR RUBRO DE GASTO)

TIPO DE INVERSIONES REALIZADAS CON RECURSOS FISDMDF		
RUBRO	MONTO	PORCENTAJE(%)
AGUA Y SANEAMIENTO	8,276,976.63	66.36%
EDUCACIÓN	0.00	%
SALUD	0.00	%
URBANIZACIÓN	1,496,748.98	12.00%
VIVIENDA	2,325,000.00	18.64%
OTROS PROYECTOS	0.00	%
<b>SUBTOTAL DE INVERSIONES</b>	<b>12,098,725.61</b>	<b>97.00%</b>
GASTOS INDIRECTOS	374,187.39	3.00%
PRODIM	0.00	0.00%
<b>SUBTOTAL G.I. + PRODIM</b>	<b>374,187.39</b>	<b>3.00%</b>
<b>TOTAL REPORTADO FISDMDF</b>	<b>12,472,913.00</b>	<b>100%</b>
<b>% FISDMDF EJERCIDO CON RESPECTO A FISDMDF TOTAL</b>		<b>100.00%</b>



**TOTAL DE PROYECTOS: 15**

## TIPO DE INVERSIONES REALIZADAS

(POR CARENCIA SOCIAL)

### TIPO DE INVERSIONES REALIZADAS CON RECURSOS FISDMDF

CARENCIA SOCIAL	MONTO	PORCENTAJE(%)
ALIMENTACION	0.00	%
SERV. SALUD	0.00	%
VIVIENDA	2,325,000.00	18.64%
EDUCACION	0.00	%
SERV. BASICOS	8,276,976.63	66.36%
NO APLICA	1,496,748.98	12.00%
<b>SUBTOTAL DE INVERSIONES</b>	<b>12,098,725.61</b>	<b>97.00%</b>
GASTOS INDIRECTOS	374,187.39	3.00%
PRODIM	0.00	0.00%
<b>SUBTOTAL G.I. + PRODIM</b>	<b>374,187.39</b>	<b>3.00%</b>
<b>TOTAL REPORTADO FISDMDF</b>	<b>12,472,913.00</b>	<b>100%</b>
<b>% FISDMDF EJERCIDO CON RESPECTO A FISDMDF TOTAL</b>		<b>100.00%</b>



SEDESOL

SECRETARÍA DE  
DESARROLLO SOCIAL



## FONDO DE APORTACIONES PARA LA INFRAESTRUCTURA SOCIAL

FAIS 2018

---

**A NIVEL MUNICIPAL PARA VERACRUZ DE IGNACIO DE LA LLAVE,  
ZONGOLICA**

**CORTE AL 31 DE DICIEMBRE DE 2018 A LAS 23:59**

**FONDO DE APORTACIONES PARA LA INFRAESTRUCTURA SOCIAL  
MUNICIPAL Y DE LAS DEMARCACIONES TERRITORIALES DEL  
DISTRITO FEDERAL**

---

FISMDF 2018



## DISTRIBUCIÓN DE LA INVERSIÓN - ENTIDAD

(ASIGNADA, REPORTADA Y POR EJERCER)



● Inversión por Ejercer ● Inversión Reportada

Inversión Asignada

\$ 85,569,701.39



Crédito BANOBRAS

\$ 0.00



Deuda BANOBRAS

\$ 0.00



Recursos Disponibles

\$ 85,569,701.39

Monto Reportado

\$ 85,569,701.39



**114**

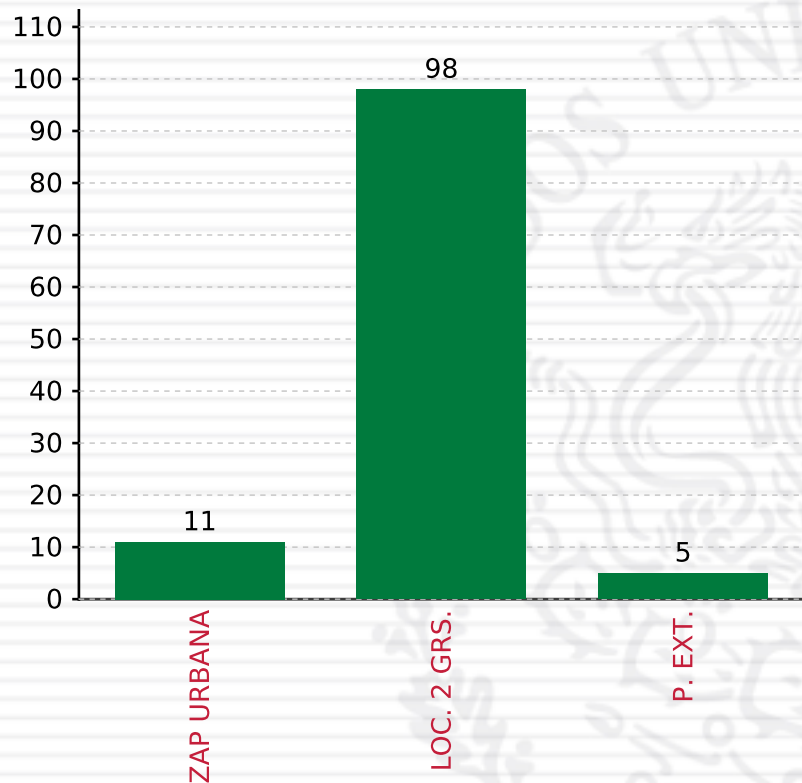
**PROYECTOS REALIZADOS**

**FISMDF**

**1**



**MUNICIPIOS  
REPORTARON**



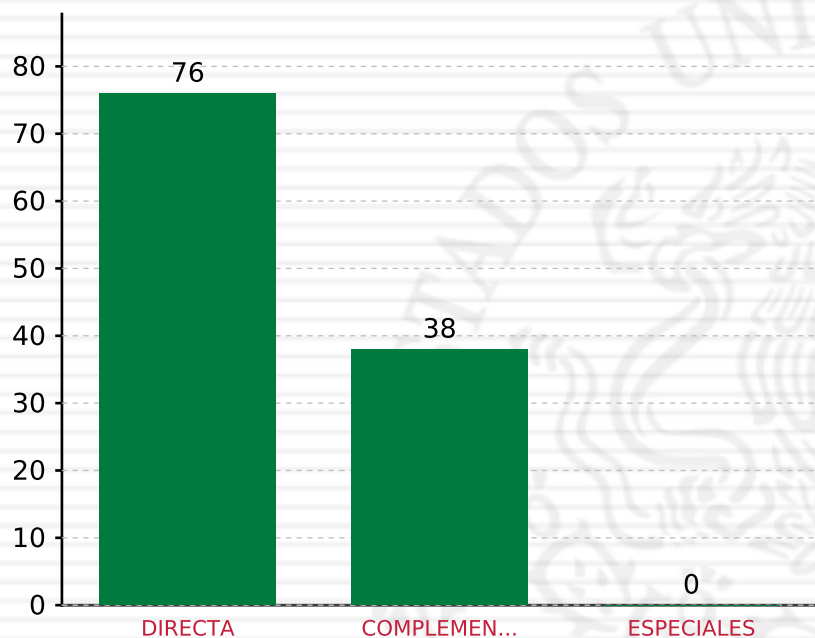
**TOTAL DE PROYECTOS: 114**

## TIPO DE INVERSIONES REALIZADAS

(POR FOCALIZACIÓN)

### TIPO DE INVERSIONES REALIZADAS CON RECURSOS FISDMDF

FOCALIZACIÓN	MONTO	PORCENTAJE(%)
ZAP URBANA	14,623,593.62	17.09%
LOC. 2 GRS.	66,016,911.08	77.15%
P. EXT.	3,379,196.69	3.95%
<b>SUBTOTAL DE INVERSIONES</b>	<b>84,019,701.39</b>	<b>98.19%</b>
GASTOS INDIRECTOS	1,550,000.00	1.81%
PRODIM	0.00	0.00%
<b>SUBTOTAL G.I. + PRODIM</b>	<b>1,550,000.00</b>	<b>1.81%</b>
<b>TOTAL REPORTADO FISDMDF</b>	<b>85,569,701.39</b>	<b>100%</b>
<b>% FISDMDF EJERCIDO CON RESPECTO A FISDMDF TOTAL</b>		<b>100.00%</b>



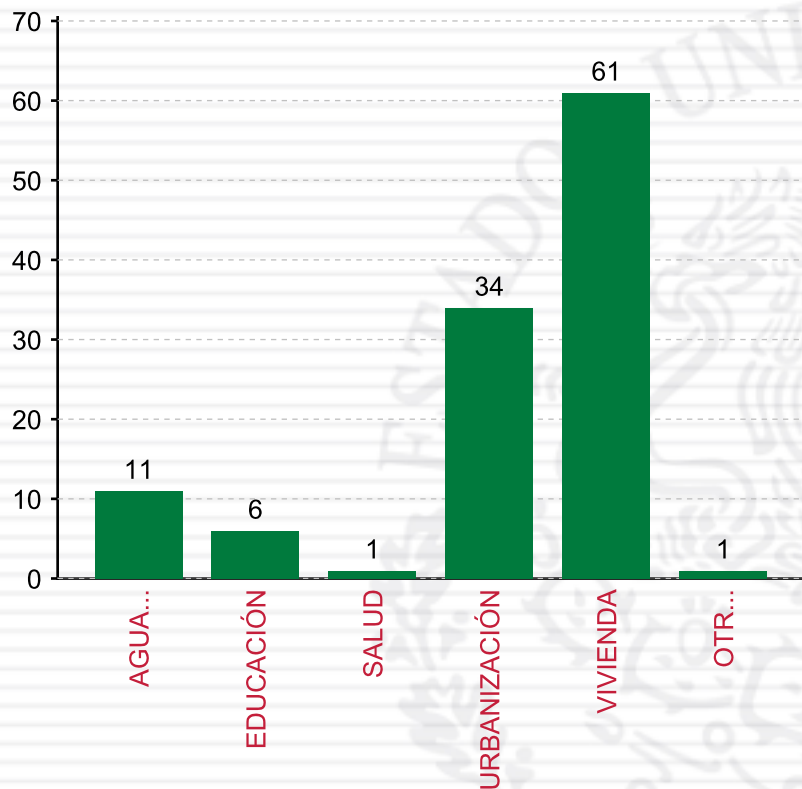
**TOTAL DE PROYECTOS: 114**

## TIPO DE INVERSIONES REALIZADAS

(POR INCIDENCIA)

### TIPO DE INVERSIONES REALIZADAS CON RECURSOS FISMDF

TIPO	MONTO	PORCENTAJE(%)
DIRECTA	59,902,287.61	70.00%
COMPLEMENTARIA	24,117,413.78	28.18%
ESPECIALES	0.00	0.00%
<b>SUBTOTAL DE INVERSIONES</b>	<b>84,019,701.39</b>	<b>98.19%</b>
GASTOS INDIRECTOS	1,550,000.00	1.81%
PRODIM	0.00	0.00%
<b>SUBTOTAL G.I. + PRODIM</b>	<b>1,550,000.00</b>	<b>1.81%</b>
<b>TOTAL REPORTADO FISMDF</b>	<b>85,569,701.39</b>	<b>100%</b>
<b>% FISMDF EJERCIDO CON RESPECTO A FISMDF TOTAL</b>		<b>100.00%</b>



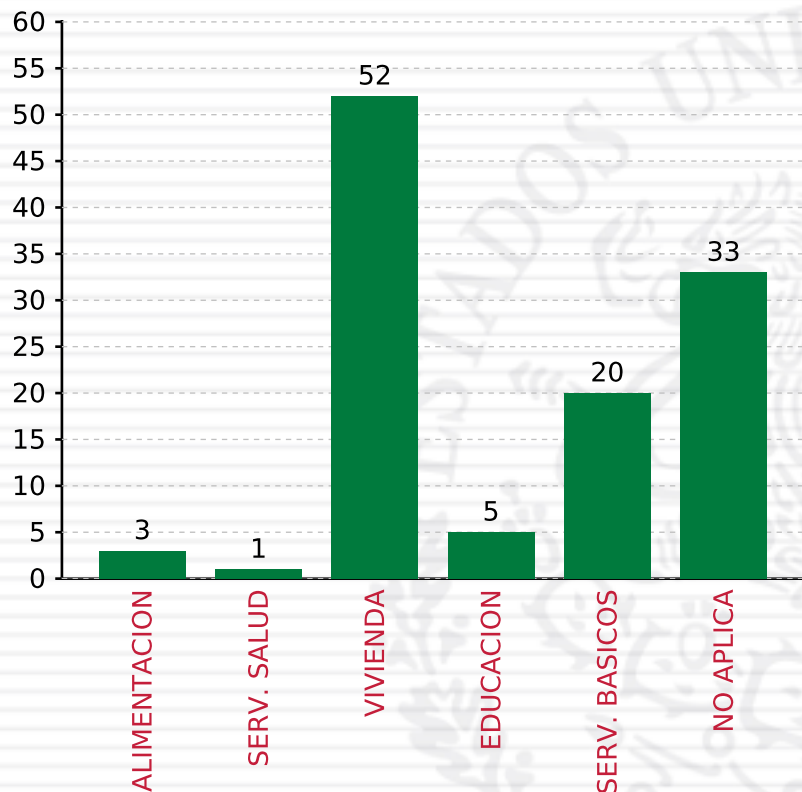
**TOTAL DE PROYECTOS: 114**

## TIPO DE INVERSIONES REALIZADAS

(POR RUBRO DE GASTO)

### TIPO DE INVERSIONES REALIZADAS CON RECURSOS FISDMDF

RUBRO	MONTO	PORCENTAJE(%)
AGUA Y SANEAMIENTO	12,414,010.20	14.51%
EDUCACIÓN	3,414,958.82	3.99%
SALUD	346,377.91	0.40%
URBANIZACIÓN	21,073,349.05	24.63%
VIVIENDA	45,373,729.05	53.03%
OTROS PROYECTOS	1,397,276.36	1.63%
<b>SUBTOTAL DE INVERSIONES</b>	<b>84,019,701.39</b>	<b>98.19%</b>
GASTOS INDIRECTOS	1,550,000.00	1.81%
PRODIM	0.00	0.00%
<b>SUBTOTAL G.I. + PRODIM</b>	<b>1,550,000.00</b>	<b>1.81%</b>
<b>TOTAL REPORTADO FISDMDF</b>	<b>85,569,701.39</b>	<b>100%</b>
<b>% FISDMDF EJERCIDO CON RESPECTO A FISDMDF TOTAL</b>		<b>100.00%</b>



**TOTAL DE PROYECTOS: 114**

## TIPO DE INVERSIONES REALIZADAS

(POR CARENCIA SOCIAL)

### TIPO DE INVERSIONES REALIZADAS CON RECURSOS FISDMDF

CARENCIA SOCIAL	MONTO	PORCENTAJE(%)
ALIMENTACION	1,768,170.45	2.07%
SERV. SALUD	346,377.91	0.40%
VIVIENDA	41,198,967.81	48.15%
EDUCACION	2,865,000.51	3.35%
SERV. BASICOS	16,588,771.44	19.39%
NO APLICA	21,252,413.27	24.84%
<b>SUBTOTAL DE INVERSIONES</b>	<b>84,019,701.39</b>	<b>98.19%</b>
GASTOS INDIRECTOS	1,550,000.00	1.81%
PRODIM	0.00	0.00%
<b>SUBTOTAL G.I. + PRODIM</b>	<b>1,550,000.00</b>	<b>1.81%</b>
<b>TOTAL REPORTADO FISDMDF</b>	<b>85,569,701.39</b>	<b>100%</b>
<b>% FISDMDF EJERCIDO CON RESPECTO A FISDMDF TOTAL</b>		<b>100.00%</b>



SEDESOL

SECRETARÍA DE  
DESARROLLO SOCIAL



## FONDO DE APORTACIONES PARA LA INFRAESTRUCTURA SOCIAL

FAIS 2018

---

**A NIVEL MUNICIPAL PARA VERACRUZ DE IGNACIO DE LA LLAVE,  
ZONTECOMATLÁN DE LÓPEZ Y FUENTES**

**CORTE AL 31 DE DICIEMBRE DE 2018 A LAS 23:59**

**FONDO DE APORTACIONES PARA LA INFRAESTRUCTURA SOCIAL  
MUNICIPAL Y DE LAS DEMARCACIONES TERRITORIALES DEL  
DISTRITO FEDERAL**

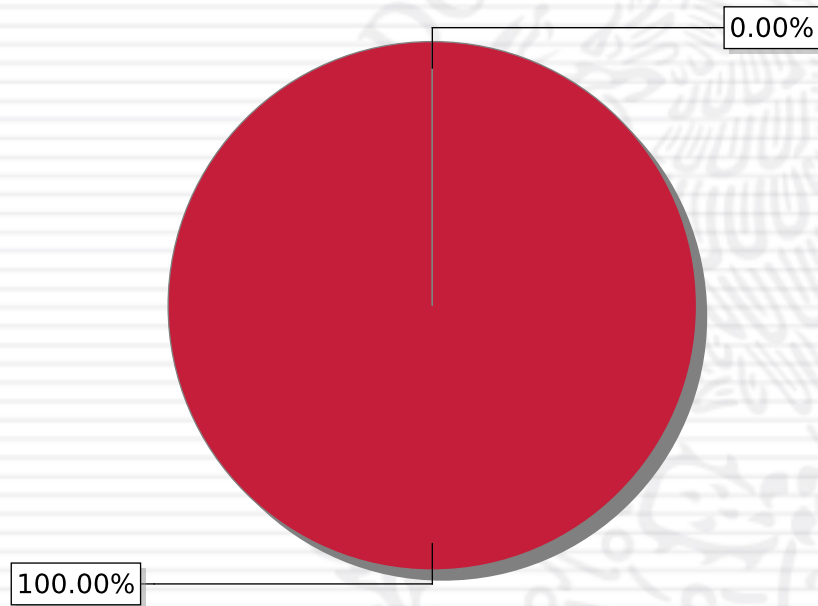
---

FISMDF 2018



## DISTRIBUCIÓN DE LA INVERSIÓN - ENTIDAD

(ASIGNADA, REPORTADA Y POR EJERCER)



● Inversión por Ejercer ● Inversión Reportada

Inversión Asignada

\$ 38,737,472.20



Crédito BANOBRAS

\$ 0.00



Deuda BANOBRAS

\$ 0.00



Recursos Disponibles

\$ 38,737,472.20

Monto Reportado

\$ 38,737,472.06



**35**

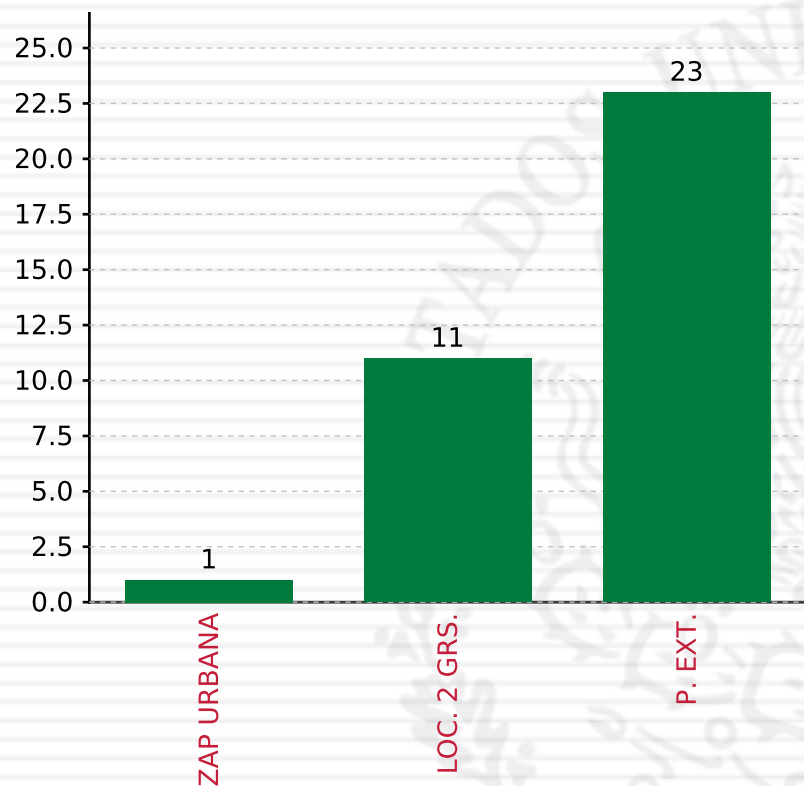
**PROYECTOS REALIZADOS**

**FISMDF**

**1**



**MUNICIPIOS  
REPORTARON**



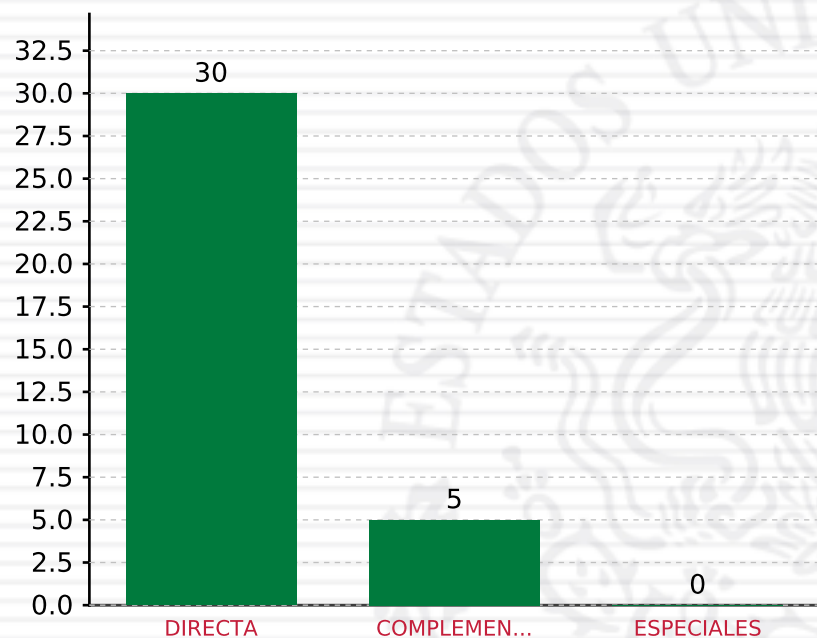
**TOTAL DE PROYECTOS: 35**

## TIPO DE INVERSIONES REALIZADAS

(POR FOCALIZACIÓN)

### TIPO DE INVERSIONES REALIZADAS CON RECURSOS FISDMDF

FOCALIZACIÓN	MONTO	PORCENTAJE(%)
ZAP URBANA	1,409,193.71	3.64%
LOC. 2 GRS.	9,051,345.59	23.37%
P. EXT.	26,967,368.06	69.62%
<b>SUBTOTAL DE INVERSIONES</b>	<b>37,427,907.36</b>	<b>96.62%</b>
GASTOS INDIRECTOS	1,162,124.16	3.00%
PRODIM	147,440.54	0.38%
<b>SUBTOTAL G.I. + PRODIM</b>	<b>1,309,564.70</b>	<b>3.38%</b>
<b>TOTAL REPORTADO FISDMDF</b>	<b>38,737,472.06</b>	<b>100%</b>
<b>% FISDMDF EJERCIDO CON RESPECTO A FISDMDF TOTAL</b>		<b>100.00%</b>



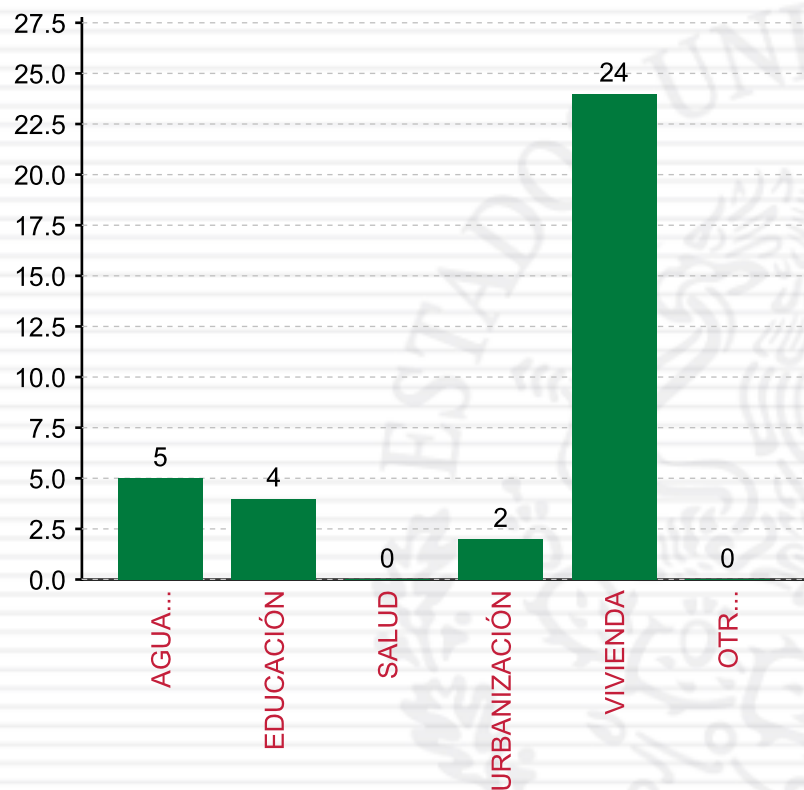
**TOTAL DE PROYECTOS: 35**

## TIPO DE INVERSIONES REALIZADAS

(POR INCIDENCIA)

### TIPO DE INVERSIONES REALIZADAS CON RECURSOS FISMDF

TIPO	MONTO	PORCENTAJE(%)
DIRECTA	32,608,553.05	84.18%
COMPLEMENTARIA	4,819,354.31	12.44%
ESPECIALES	0.00	0.00%
<b>SUBTOTAL DE INVERSIONES</b>	<b>37,427,907.36</b>	<b>96.62%</b>
GASTOS INDIRECTOS	1,162,124.16	3.00%
PRODIM	147,440.54	0.38%
<b>SUBTOTAL G.I. + PRODIM</b>	<b>1,309,564.70</b>	<b>3.38%</b>
<b>TOTAL REPORTADO FISMDF</b>	<b>38,737,472.06</b>	<b>100%</b>
<b>% FISMDF EJERCIDO CON RESPECTO A FISMDF TOTAL</b>		<b>100.00%</b>



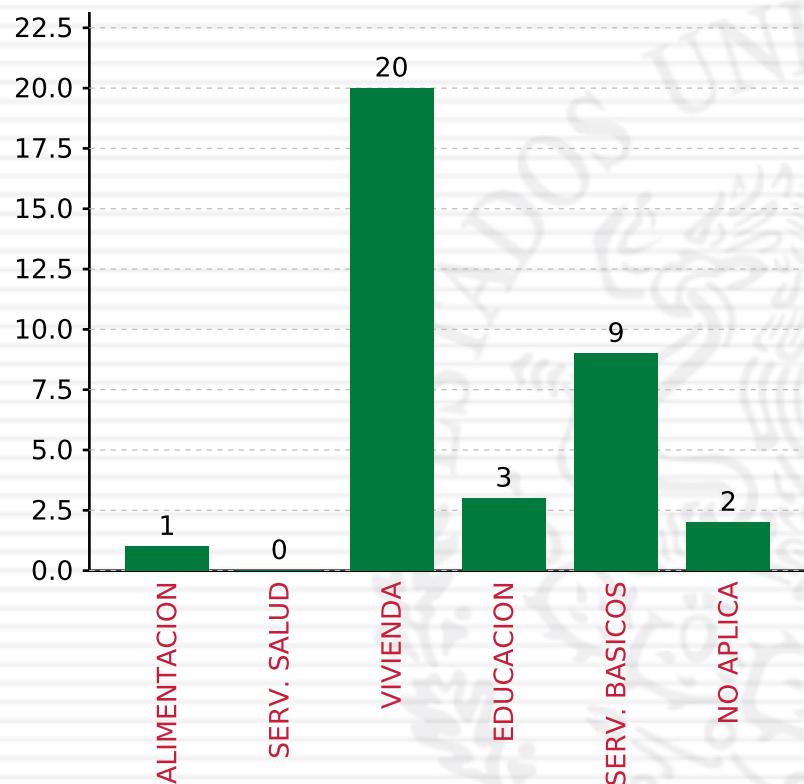
**TOTAL DE PROYECTOS: 35**

## TIPO DE INVERSIONES REALIZADAS

(POR RUBRO DE GASTO)

### TIPO DE INVERSIONES REALIZADAS CON RECURSOS FISDMDF

RUBRO	MONTO	PORCENTAJE(%)
AGUA Y SANEAMIENTO	8,789,165.85	22.69%
EDUCACIÓN	2,920,487.39	7.54%
SALUD	0.00	%
URBANIZACIÓN	2,631,906.89	6.79%
VIVIENDA	23,086,347.23	59.60%
OTROS PROYECTOS	0.00	%
<b>SUBTOTAL DE INVERSIONES</b>	<b>37,427,907.36</b>	<b>96.62%</b>
GASTOS INDIRECTOS	1,162,124.16	3.00%
PRODIM	147,440.54	0.38%
<b>SUBTOTAL G.I. + PRODIM</b>	<b>1,309,564.70</b>	<b>3.38%</b>
<b>TOTAL REPORTADO FISDMDF</b>	<b>38,737,472.06</b>	<b>100%</b>
<b>% FISDMDF EJERCIDO CON RESPECTO A FISDMDF TOTAL</b>		<b>100.00%</b>



**TOTAL DE PROYECTOS: 35**

## TIPO DE INVERSIONES REALIZADAS

(POR CARENCIA SOCIAL)

TIPO DE INVERSIONES REALIZADAS CON RECURSOS FISDMDF		
CARENCIA SOCIAL	MONTO	PORCENTAJE(%)
ALIMENTACION	733,039.97	1.89%
SERV. SALUD	0.00	%
VIVIENDA	21,229,495.49	54.80%
EDUCACION	2,187,447.42	5.65%
SERV. BASICOS	10,646,017.59	27.48%
NO APLICA	2,631,906.89	6.79%
<b>SUBTOTAL DE INVERSIONES</b>	<b>37,427,907.36</b>	<b>96.62%</b>
GASTOS INDIRECTOS	1,162,124.16	3.00%
PRODIM	147,440.54	0.38%
<b>SUBTOTAL G.I. + PRODIM</b>	<b>1,309,564.70</b>	<b>3.38%</b>
<b>TOTAL REPORTADO FISDMDF</b>	<b>38,737,472.06</b>	<b>100%</b>
<b>% FISDMDF EJERCIDO CON RESPECTO A FISDMDF TOTAL</b>		<b>100.00%</b>



SEDESOL

SECRETARÍA DE  
DESARROLLO SOCIAL



## FONDO DE APORTACIONES PARA LA INFRAESTRUCTURA SOCIAL

FAIS 2018

---

**A NIVEL MUNICIPAL PARA VERACRUZ DE IGNACIO DE LA LLAVE, EL HIGO**

**CORTE AL 31 DE DICIEMBRE DE 2018 A LAS 23:59**

**FONDO DE APORTACIONES PARA LA INFRAESTRUCTURA SOCIAL  
MUNICIPAL Y DE LAS DEMARCACIONES TERRITORIALES DEL  
DISTRITO FEDERAL**

---

FISMDF 2018



## DISTRIBUCIÓN DE LA INVERSIÓN - ENTIDAD

(ASIGNADA, REPORTADA Y POR EJERCER)



● Inversión por Ejercer ● Inversión Reportada

Inversión Asignada

\$ 19,557,172.76



Crédito BANOBRAS

\$ 0.00



Deuda BANOBRAS

\$ 0.00



Recursos Disponibles

\$ 19,557,172.76

Monto Reportado  
\$ 19,557,172.76





**33**

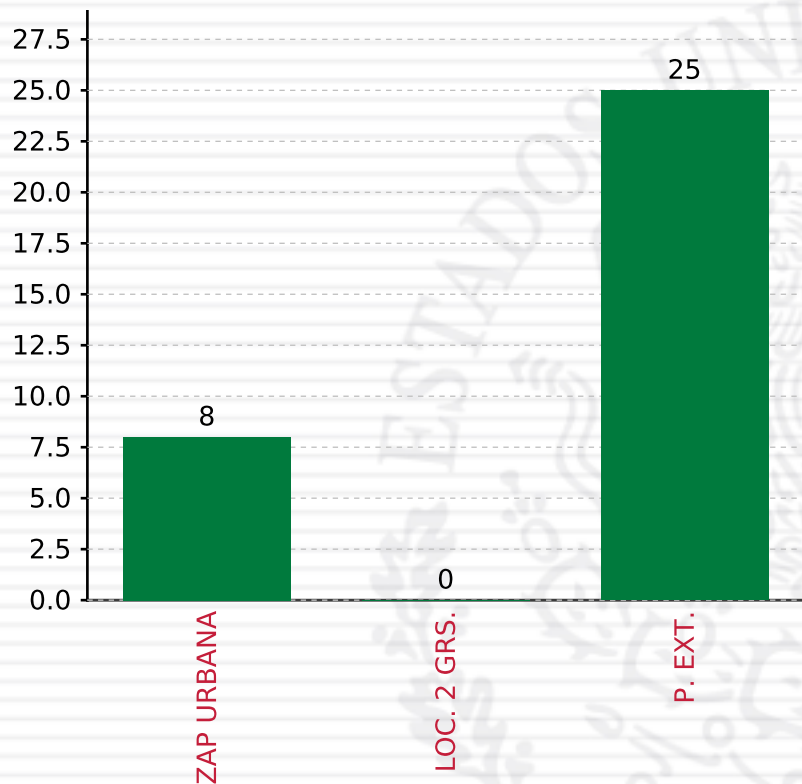
**PROYECTOS REALIZADOS**

**FISMDF**

**1**



**MUNICIPIOS  
REPORTARON**



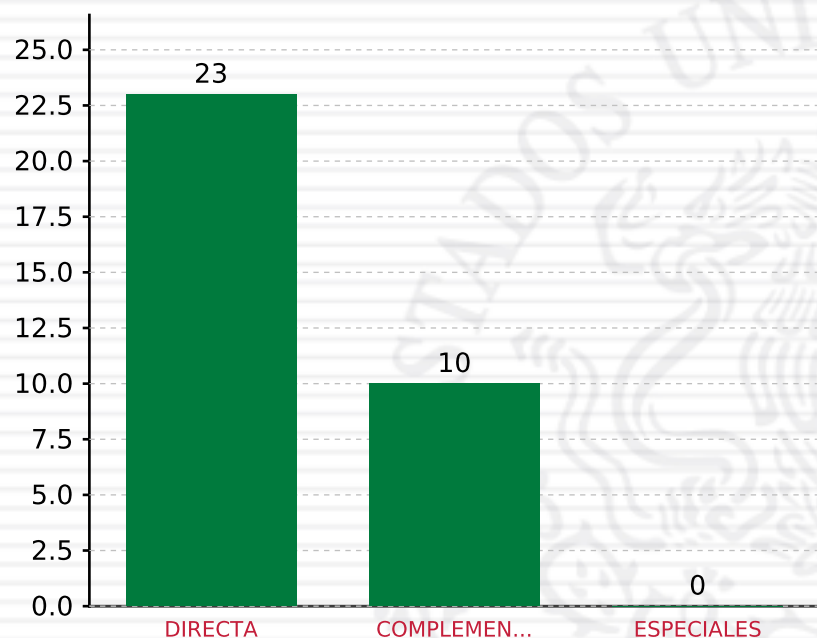
**TOTAL DE PROYECTOS: 33**

## TIPO DE INVERSIONES REALIZADAS

(POR FOCALIZACIÓN)

### TIPO DE INVERSIONES REALIZADAS CON RECURSOS FISDMDF

FOCALIZACIÓN	MONTO	PORCENTAJE(%)
ZAP URBANA	9,890,522.05	50.57%
LOC. 2 GRS.	0.00	0.00%
P. EXT.	9,630,650.71	49.24%
<b>SUBTOTAL DE INVERSIONES</b>	<b>19,521,172.76</b>	<b>99.82%</b>
GASTOS INDIRECTOS	36,000.00	0.18%
PRODIM	0.00	0.00%
<b>SUBTOTAL G.I. + PRODIM</b>	<b>36,000.00</b>	<b>0.18%</b>
<b>TOTAL REPORTADO FISDMDF</b>	<b>19,557,172.76</b>	<b>100%</b>
<b>% FISDMDF EJERCIDO CON RESPECTO A FISDMDF TOTAL</b>		<b>100.00%</b>



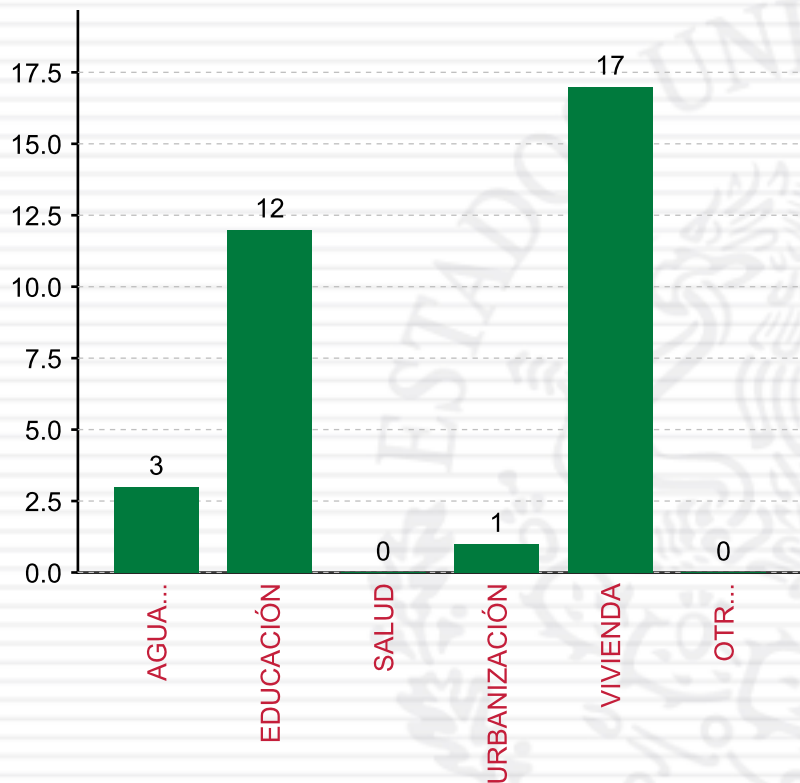
**TOTAL DE PROYECTOS: 33**

## TIPO DE INVERSIONES REALIZADAS

(POR INCIDENCIA)

### TIPO DE INVERSIONES REALIZADAS CON RECURSOS FISMDF

TIPO	MONTO	PORCENTAJE(%)
DIRECTA	13,873,268.96	70.94%
COMPLEMENTARIA	5,647,903.80	28.88%
ESPECIALES	0.00	0.00%
<b>SUBTOTAL DE INVERSIONES</b>	<b>19,521,172.76</b>	<b>99.82%</b>
GASTOS INDIRECTOS	36,000.00	0.18%
PRODIM	0.00	0.00%
<b>SUBTOTAL G.I. + PRODIM</b>	<b>36,000.00</b>	<b>0.18%</b>
<b>TOTAL REPORTADO FISMDF</b>	<b>19,557,172.76</b>	<b>100%</b>
<b>% FISMDF EJERCIDO CON RESPECTO A FISMDF TOTAL</b>		<b>100.00%</b>



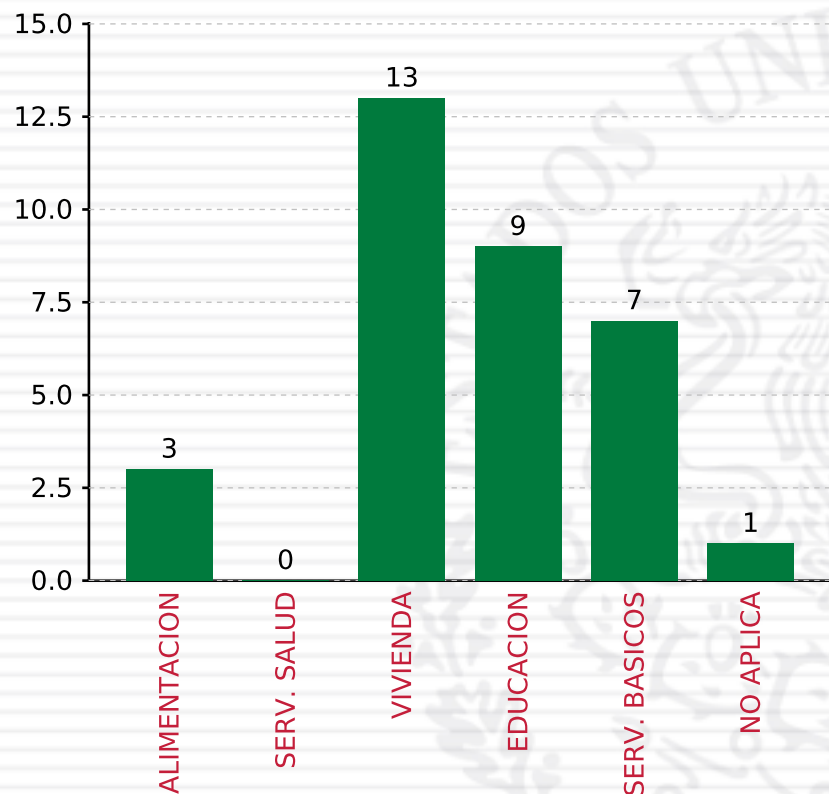
**TOTAL DE PROYECTOS: 33**

## TIPO DE INVERSIONES REALIZADAS

(POR RUBRO DE GASTO)

### TIPO DE INVERSIONES REALIZADAS CON RECURSOS FISDMDF

RUBRO	MONTO	PORCENTAJE(%)
AGUA Y SANEAMIENTO	8,601,146.87	43.98%
EDUCACIÓN	3,603,707.51	18.43%
SALUD	0.00	%
URBANIZACIÓN	2,855,482.89	14.60%
VIVIENDA	4,460,835.49	22.81%
OTROS PROYECTOS	0.00	%
<b>SUBTOTAL DE INVERSIONES</b>	<b>19,521,172.76</b>	<b>99.82%</b>
GASTOS INDIRECTOS	36,000.00	0.18%
PRODIM	0.00	0.00%
<b>SUBTOTAL G.I. + PRODIM</b>	<b>36,000.00</b>	<b>0.18%</b>
<b>TOTAL REPORTADO FISDMDF</b>	<b>19,557,172.76</b>	<b>100%</b>
<b>% FISDMDF EJERCIDO CON RESPECTO A FISDMDF TOTAL</b>		<b>100.00%</b>



**TOTAL DE PROYECTOS: 33**

## TIPO DE INVERSIONES REALIZADAS

(POR CARENCIA SOCIAL)

### TIPO DE INVERSIONES REALIZADAS CON RECURSOS FISDMDF

CARENCIA SOCIAL	MONTO	PORCENTAJE(%)
ALIMENTACION	811,286.60	4.15%
SERV. SALUD	0.00	%
VIVIENDA	3,150,271.79	16.11%
EDUCACION	2,792,420.91	14.28%
SERV. BASICOS	9,911,710.57	50.68%
NO APLICA	2,855,482.89	14.60%
<b>SUBTOTAL DE INVERSIONES</b>	<b>19,521,172.76</b>	<b>99.82%</b>
GASTOS INDIRECTOS	36,000.00	0.18%
PRODIM	0.00	0.00%
<b>SUBTOTAL G.I. + PRODIM</b>	<b>36,000.00</b>	<b>0.18%</b>
<b>TOTAL REPORTADO FISDMDF</b>	<b>19,557,172.76</b>	<b>100%</b>
<b>% FISDMDF EJERCIDO CON RESPECTO A FISDMDF TOTAL</b>		<b>100.00%</b>



SEDESOL

SECRETARÍA DE  
DESARROLLO SOCIAL



## FONDO DE APORTACIONES PARA LA INFRAESTRUCTURA SOCIAL

FAIS 2018

---

**A NIVEL MUNICIPAL PARA VERACRUZ DE IGNACIO DE LA LLAVE,  
TATAHUICAPAN DE JUÁREZ**

**CORTE AL 31 DE DICIEMBRE DE 2018 A LAS 23:59**

**FONDO DE APORTACIONES PARA LA INFRAESTRUCTURA SOCIAL  
MUNICIPAL Y DE LAS DEMARCACIONES TERRITORIALES DEL  
DISTRITO FEDERAL**

---

FISMDF 2018



## DISTRIBUCIÓN DE LA INVERSIÓN - ENTIDAD

(ASIGNADA, REPORTADA Y POR EJERCER)



● Inversión por Ejercer ● Inversión Reportada

Inversión Asignada

\$ 22,905,250.83



Crédito BANOBRAS

\$ 0.00



Deuda BANOBRAS

\$ 0.00



Recursos Disponibles

\$ 22,905,250.83

Monto Reportado

\$ 22,905,250.82



**38**

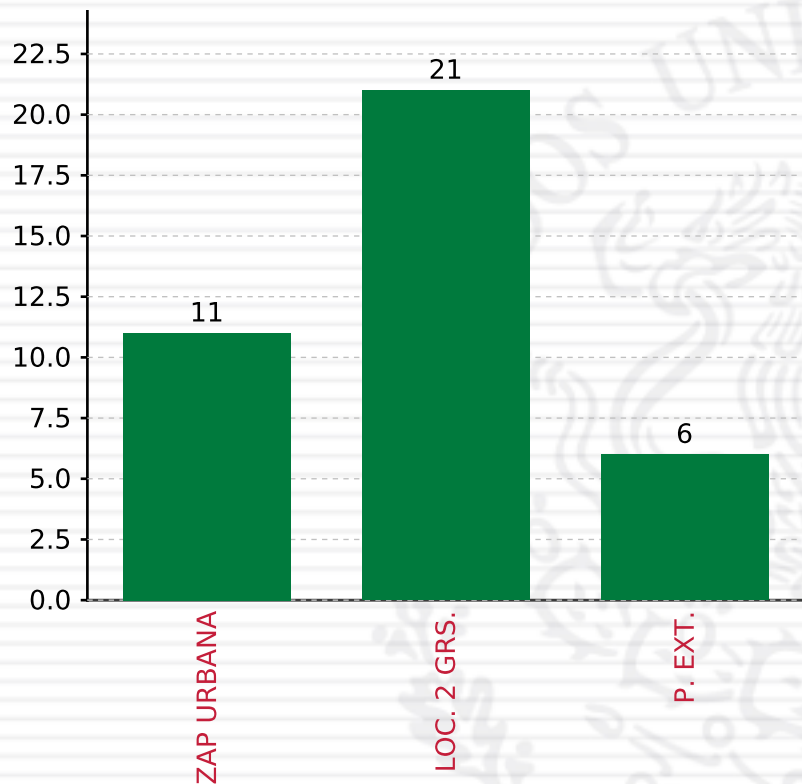
**PROYECTOS REALIZADOS**

**FISMDF**

**1**



**MUNICIPIOS  
REPORTARON**



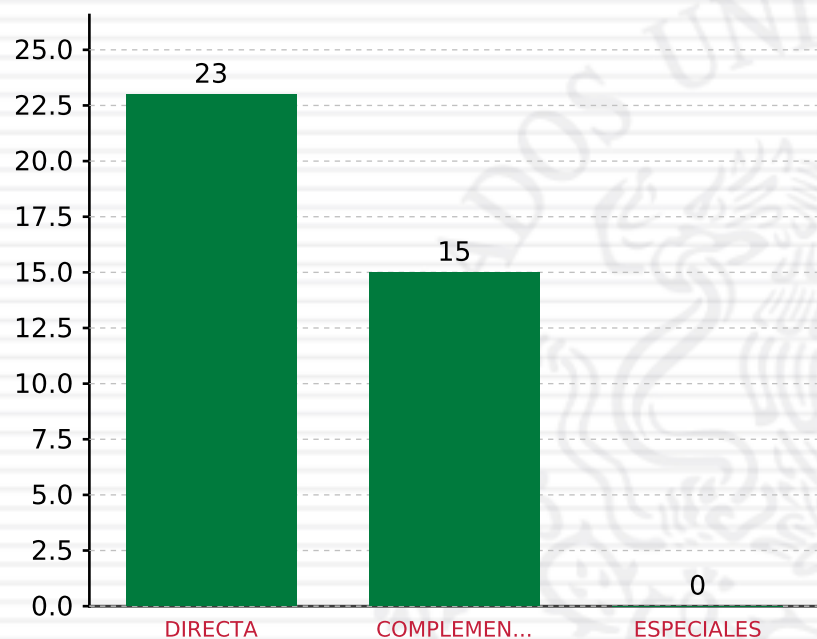
**TOTAL DE PROYECTOS: 38**

## TIPO DE INVERSIONES REALIZADAS

(POR FOCALIZACIÓN)

### TIPO DE INVERSIONES REALIZADAS CON RECURSOS FISDMDF

FOCALIZACIÓN	MONTO	PORCENTAJE(%)
ZAP URBANA	6,871,575.30	30.00%
LOC. 2 GRS.	12,418,764.39	54.22%
P. EXT.	2,927,753.77	12.78%
<b>SUBTOTAL DE INVERSIONES</b>	<b>22,218,093.46</b>	<b>97.00%</b>
GASTOS INDIRECTOS	687,157.36	3.00%
PRODIM	0.00	0.00%
<b>SUBTOTAL G.I. + PRODIM</b>	<b>687,157.36</b>	<b>3.00%</b>
<b>TOTAL REPORTADO FISDMDF</b>	<b>22,905,250.82</b>	<b>100%</b>
<b>% FISDMDF EJERCIDO CON RESPECTO A FISDMDF TOTAL</b>		<b>100.00%</b>



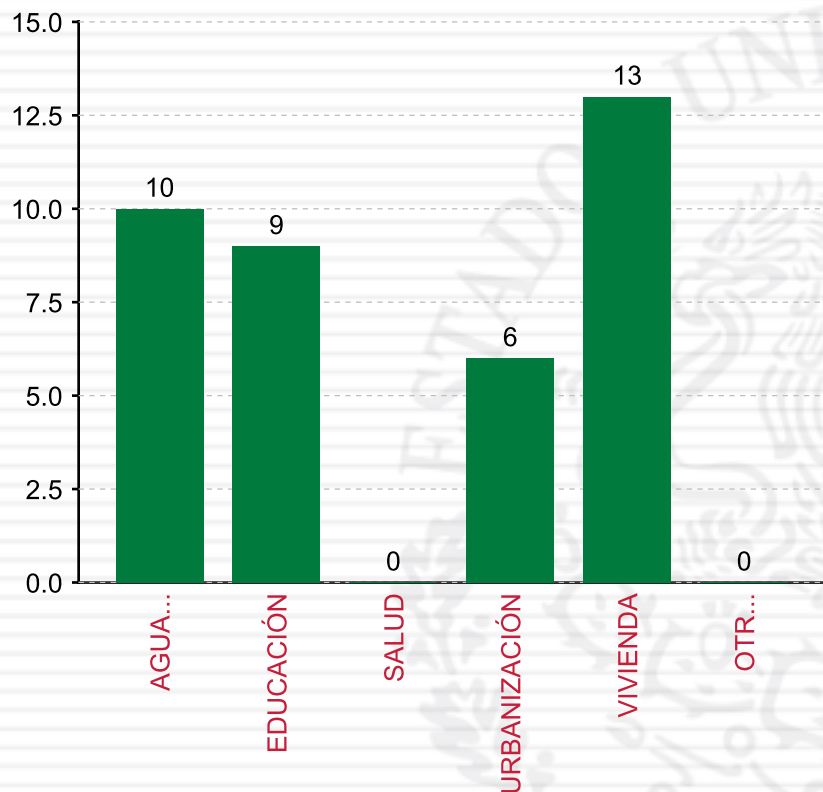
**TOTAL DE PROYECTOS: 38**

## TIPO DE INVERSIONES REALIZADAS

(POR INCIDENCIA)

### TIPO DE INVERSIONES REALIZADAS CON RECURSOS FISMDF

TIPO	MONTO	PORCENTAJE(%)
DIRECTA	17,094,039.03	74.63%
COMPLEMENTARIA	5,124,054.43	22.37%
ESPECIALES	0.00	0.00%
<b>SUBTOTAL DE INVERSIONES</b>	<b>22,218,093.46</b>	<b>97.00%</b>
GASTOS INDIRECTOS	687,157.36	3.00%
PRODIM	0.00	0.00%
<b>SUBTOTAL G.I. + PRODIM</b>	<b>687,157.36</b>	<b>3.00%</b>
<b>TOTAL REPORTADO FISMDF</b>	<b>22,905,250.82</b>	<b>100%</b>
<b>% FISMDF EJERCIDO CON RESPECTO A FISMDF TOTAL</b>		<b>100.00%</b>

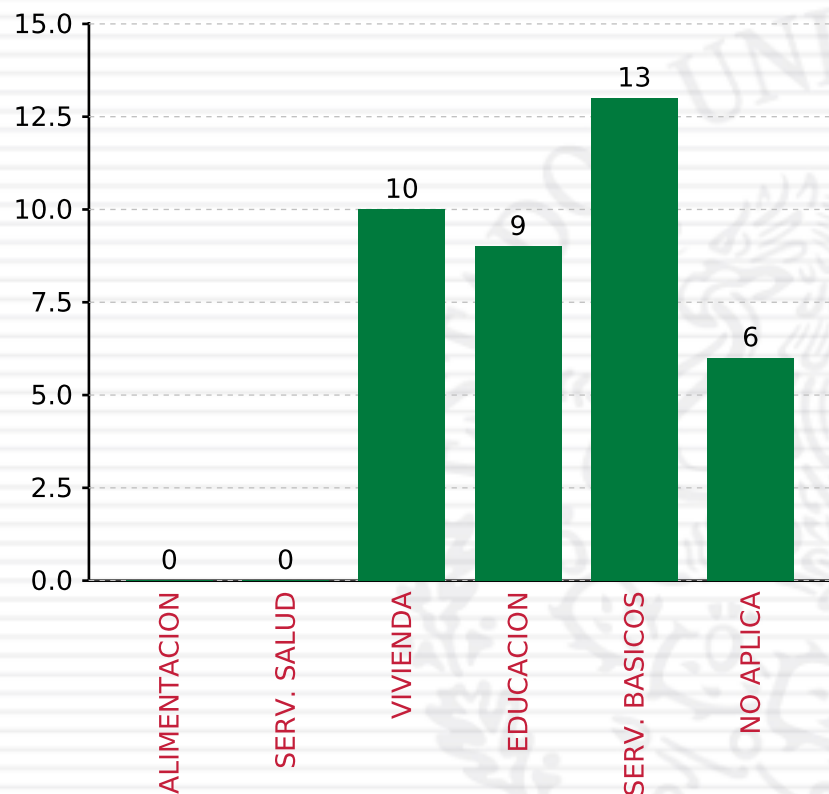


**TOTAL DE PROYECTOS: 38**

## TIPO DE INVERSIONES REALIZADAS

(POR RUBRO DE GASTO)

TIPO DE INVERSIONES REALIZADAS CON RECURSOS FISDMDF		
RUBRO	MONTO	PORCENTAJE(%)
AGUA Y SANEAMIENTO	5,770,950.47	25.19%
EDUCACIÓN	2,304,900.11	10.06%
SALUD	0.00	%
URBANIZACIÓN	2,819,154.32	12.31%
VIVIENDA	11,323,088.56	49.43%
OTROS PROYECTOS	0.00	%
<b>SUBTOTAL DE INVERSIONES</b>	<b>22,218,093.46</b>	<b>97.00%</b>
GASTOS INDIRECTOS	687,157.36	3.00%
PRODIM	0.00	0.00%
<b>SUBTOTAL G.I. + PRODIM</b>	<b>687,157.36</b>	<b>3.00%</b>
<b>TOTAL REPORTADO FISDMDF</b>	<b>22,905,250.82</b>	<b>100%</b>
<b>% FISDMDF EJERCIDO CON RESPECTO A FISDMDF TOTAL</b>		<b>100.00%</b>



**TOTAL DE PROYECTOS: 38**

## TIPO DE INVERSIONES REALIZADAS

(POR CARENCIA SOCIAL)

TIPO DE INVERSIONES REALIZADAS CON RECURSOS FISDMDF		
CARENCIA SOCIAL	MONTO	PORCENTAJE(%)
ALIMENTACION	0.00	%
SERV. SALUD	0.00	%
VIVIENDA	8,821,154.14	38.51%
EDUCACION	2,304,900.11	10.06%
SERV. BASICOS	8,272,884.89	36.12%
NO APLICA	2,819,154.32	12.31%
<b>SUBTOTAL DE INVERSIONES</b>	<b>22,218,093.46</b>	<b>97.00%</b>
GASTOS INDIRECTOS	687,157.36	3.00%
PRODIM	0.00	0.00%
<b>SUBTOTAL G.I. + PRODIM</b>	<b>687,157.36</b>	<b>3.00%</b>
<b>TOTAL REPORTADO FISDMDF</b>	<b>22,905,250.82</b>	<b>100%</b>
<b>% FISDMDF EJERCIDO CON RESPECTO A FISDMDF TOTAL</b>		<b>100.00%</b>



SEDESOL

SECRETARÍA DE  
DESARROLLO SOCIAL



## FONDO DE APORTACIONES PARA LA INFRAESTRUCTURA SOCIAL

FAIS 2018

---

**A NIVEL MUNICIPAL PARA VERACRUZ DE IGNACIO DE LA LLAVE,  
SAN RAFAEL**

**CORTE AL 31 DE DICIEMBRE DE 2018 A LAS 23:59**

**FONDO DE APORTACIONES PARA LA INFRAESTRUCTURA SOCIAL  
MUNICIPAL Y DE LAS DEMARCACIONES TERRITORIALES DEL  
DISTRITO FEDERAL**

---

FISMDF 2018



## DISTRIBUCIÓN DE LA INVERSIÓN - ENTIDAD

(ASIGNADA, REPORTADA Y POR EJERCER)



● Inversión por Ejercer ● Inversión Reportada

Inversión Asignada

\$ 23,646,936.54



Crédito BANOBRAS

\$ 0.00



Deuda BANOBRAS

\$ 0.00



Recursos Disponibles

\$ 23,646,936.54



Monto Reportado

\$ 23,646,936.54





**69**

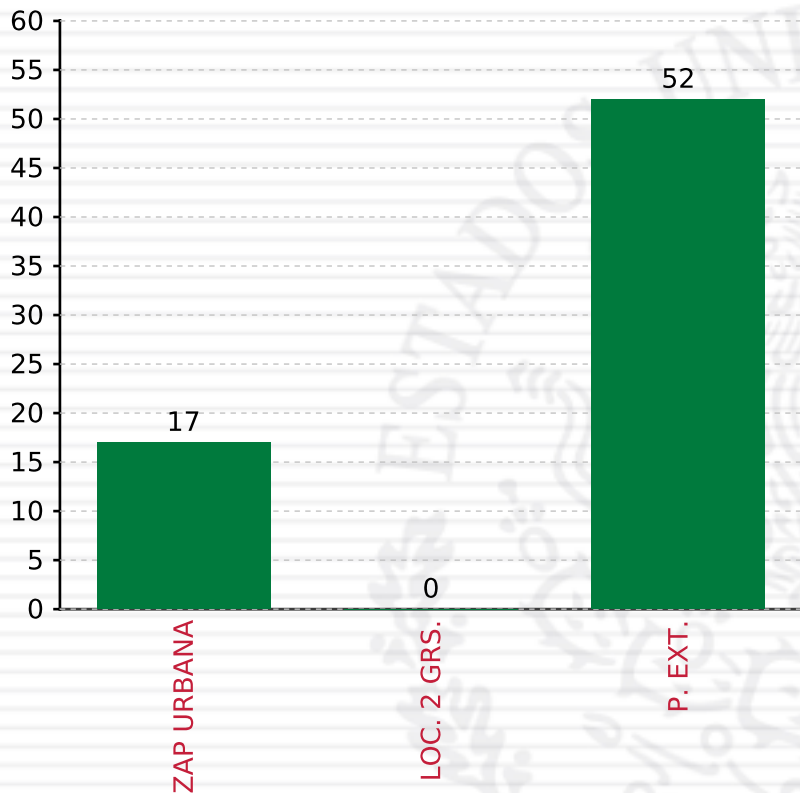
**PROYECTOS REALIZADOS**

**FISMDF**

**1**



**MUNICIPIOS  
REPORTARON**



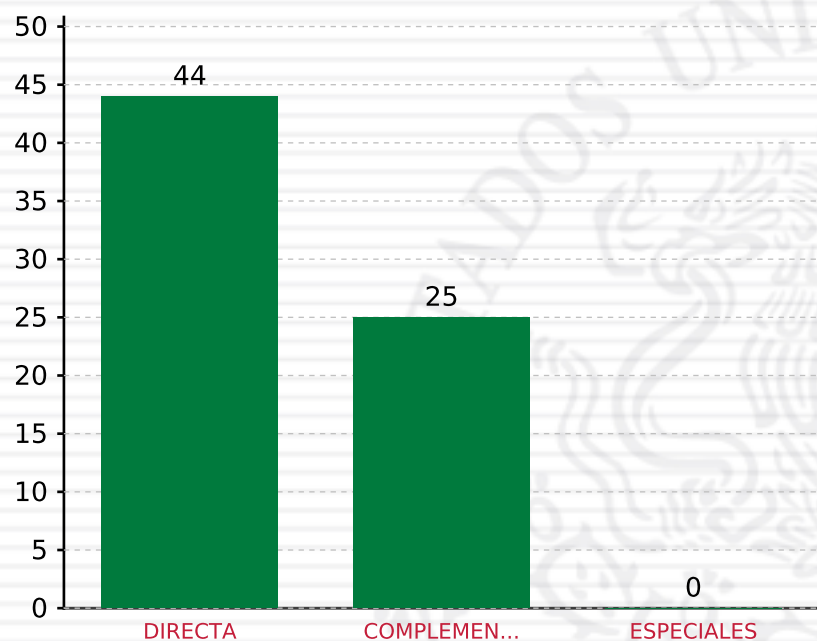
**TOTAL DE PROYECTOS: 69**

## TIPO DE INVERSIONES REALIZADAS

(POR FOCALIZACIÓN)

### TIPO DE INVERSIONES REALIZADAS CON RECURSOS FISDMDF

FOCALIZACIÓN	MONTO	PORCENTAJE(%)
ZAP URBANA	4,530,531.67	19.16%
LOC. 2 GRS.	0.00	0.00%
P. EXT.	18,972,379.87	80.23%
<b>SUBTOTAL DE INVERSIONES</b>	<b>23,502,911.54</b>	<b>99.39%</b>
GASTOS INDIRECTOS	144,025.00	0.61%
PRODIM	0.00	0.00%
<b>SUBTOTAL G.I. + PRODIM</b>	<b>144,025.00</b>	<b>0.61%</b>
<b>TOTAL REPORTADO FISDMDF</b>	<b>23,646,936.54</b>	<b>100%</b>
<b>% FISDMDF EJERCIDO CON RESPECTO A FISDMDF TOTAL</b>		<b>100.00%</b>



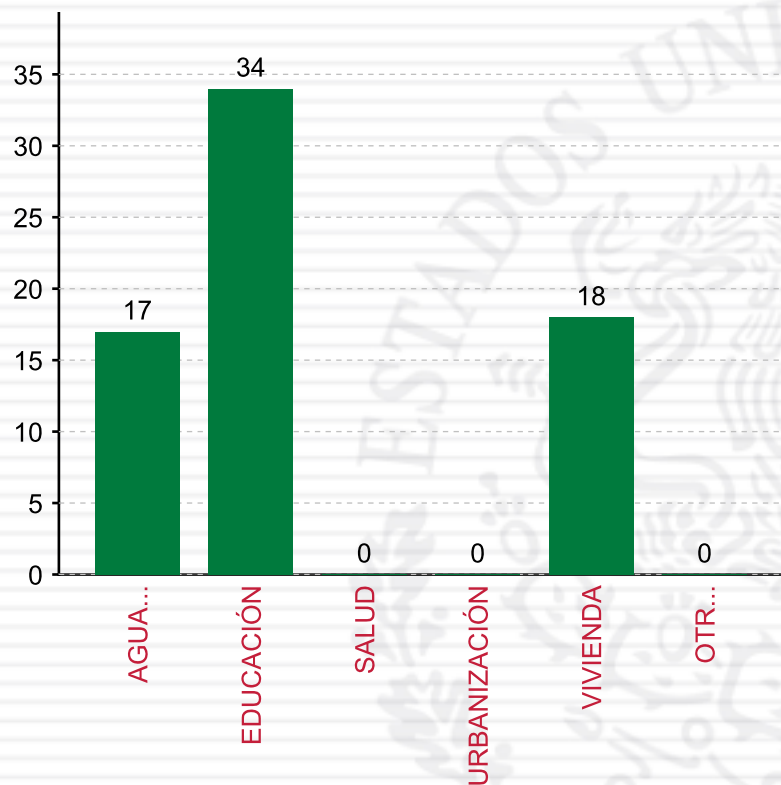
**TOTAL DE PROYECTOS: 69**

## TIPO DE INVERSIONES REALIZADAS

(POR INCIDENCIA)

### TIPO DE INVERSIONES REALIZADAS CON RECURSOS FISMDF

TIPO	MONTO	PORCENTAJE(%)
DIRECTA	16,792,689.03	71.01%
COMPLEMENTARIA	6,710,222.51	28.38%
ESPECIALES	0.00	0.00%
<b>SUBTOTAL DE INVERSIONES</b>	<b>23,502,911.54</b>	<b>99.39%</b>
GASTOS INDIRECTOS	144,025.00	0.61%
PRODIM	0.00	0.00%
<b>SUBTOTAL G.I. + PRODIM</b>	<b>144,025.00</b>	<b>0.61%</b>
<b>TOTAL REPORTADO FISMDF</b>	<b>23,646,936.54</b>	<b>100%</b>
<b>% FISMDF EJERCIDO CON RESPECTO A FISMDF TOTAL</b>		<b>100.00%</b>



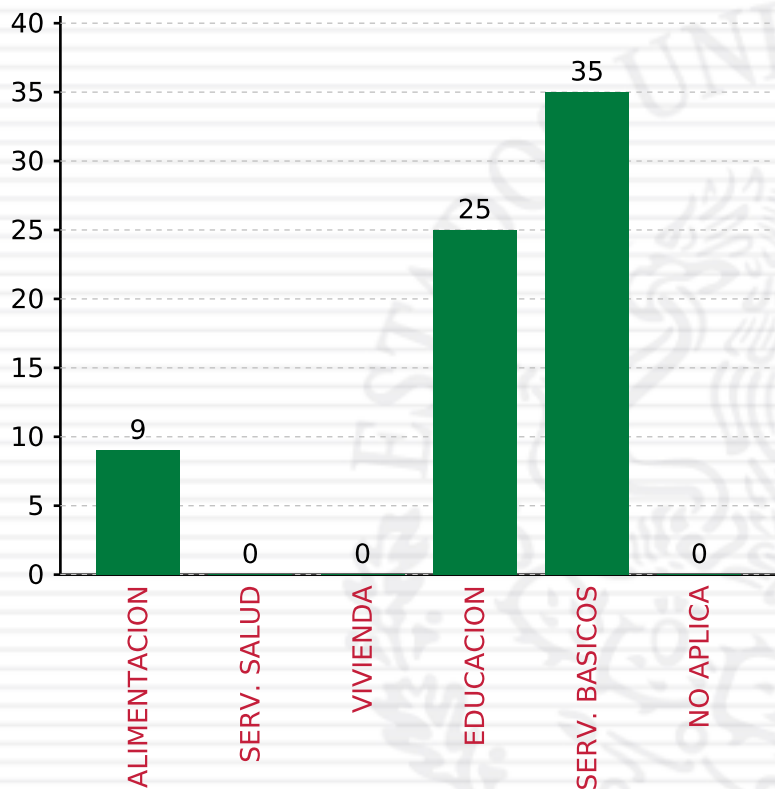
**TOTAL DE PROYECTOS: 69**

## TIPO DE INVERSIONES REALIZADAS

(POR RUBRO DE GASTO)

### TIPO DE INVERSIONES REALIZADAS CON RECURSOS FISDMDF

RUBRO	MONTO	PORCENTAJE(%)
AGUA Y SANEAMIENTO	4,489,671.62	18.99%
EDUCACIÓN	10,904,973.21	46.12%
SALUD	0.00	%
URBANIZACIÓN	0.00	%
VIVIENDA	8,108,266.71	34.29%
OTROS PROYECTOS	0.00	%
<b>SUBTOTAL DE INVERSIONES</b>	<b>23,502,911.54</b>	<b>99.39%</b>
GASTOS INDIRECTOS	144,025.00	0.61%
PRODIM	0.00	0.00%
<b>SUBTOTAL G.I. + PRODIM</b>	<b>144,025.00</b>	<b>0.61%</b>
<b>TOTAL REPORTADO FISDMDF</b>	<b>23,646,936.54</b>	<b>100%</b>
<b>% FISDMDF EJERCIDO CON RESPECTO A FISDMDF TOTAL</b>		<b>100.00%</b>



**TOTAL DE PROYECTOS: 69**

## TIPO DE INVERSIONES REALIZADAS

(POR CARENCIA SOCIAL)

### TIPO DE INVERSIONES REALIZADAS CON RECURSOS FISDMDF

CARENCIA SOCIAL	MONTO	PORCENTAJE(%)
ALIMENTACION	4,194,750.70	17.74%
SERV. SALUD	0.00	%
VIVIENDA	0.00	%
EDUCACION	6,710,222.51	28.38%
SERV. BASICOS	12,597,938.33	53.28%
NO APLICA	0.00	%
<b>SUBTOTAL DE INVERSIONES</b>	<b>23,502,911.54</b>	<b>99.39%</b>
GASTOS INDIRECTOS	144,025.00	0.61%
PRODIM	0.00	0.00%
<b>SUBTOTAL G.I. + PRODIM</b>	<b>144,025.00</b>	<b>0.61%</b>
<b>TOTAL REPORTADO FISDMDF</b>	<b>23,646,936.54</b>	<b>100%</b>
<b>% FISDMDF EJERCIDO CON RESPECTO A FISDMDF TOTAL</b>		<b>100.00%</b>



SEDESOL

SECRETARÍA DE  
DESARROLLO SOCIAL



## FONDO DE APORTACIONES PARA LA INFRAESTRUCTURA SOCIAL

FAIS 2018

---

**A NIVEL MUNICIPAL PARA VERACRUZ DE IGNACIO DE LA LLAVE,  
AMATITLÁN**

**CORTE AL 31 DE DICIEMBRE DE 2018 A LAS 23:59**

**FONDO DE APORTACIONES PARA LA INFRAESTRUCTURA SOCIAL  
MUNICIPAL Y DE LAS DEMARCACIONES TERRITORIALES DEL  
DISTRITO FEDERAL**

---

FISMDF 2018



## DISTRIBUCIÓN DE LA INVERSIÓN - ENTIDAD

(ASIGNADA, REPORTADA Y POR EJERCER)



● Inversión por Ejercer ● Inversión Reportada

Inversión Asignada

\$ 9,480,452.19



Crédito BANOBRAS

\$ 0.00



Deuda BANOBRAS

\$ 0.00



Recursos Disponibles

\$ 9,480,452.19

Monto Reportado

\$ 9,480,452.00



**13**

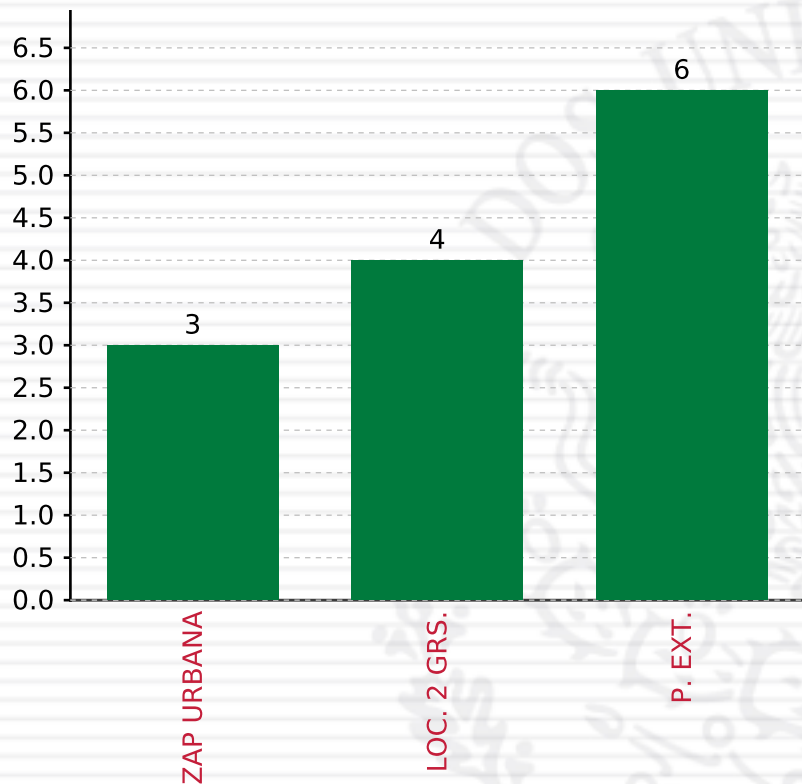
**PROYECTOS REALIZADOS**

**FISDMDF**

**1**



**MUNICIPIOS  
REPORTARON**



**TOTAL DE PROYECTOS: 13**

## TIPO DE INVERSIONES REALIZADAS

(POR FOCALIZACIÓN)

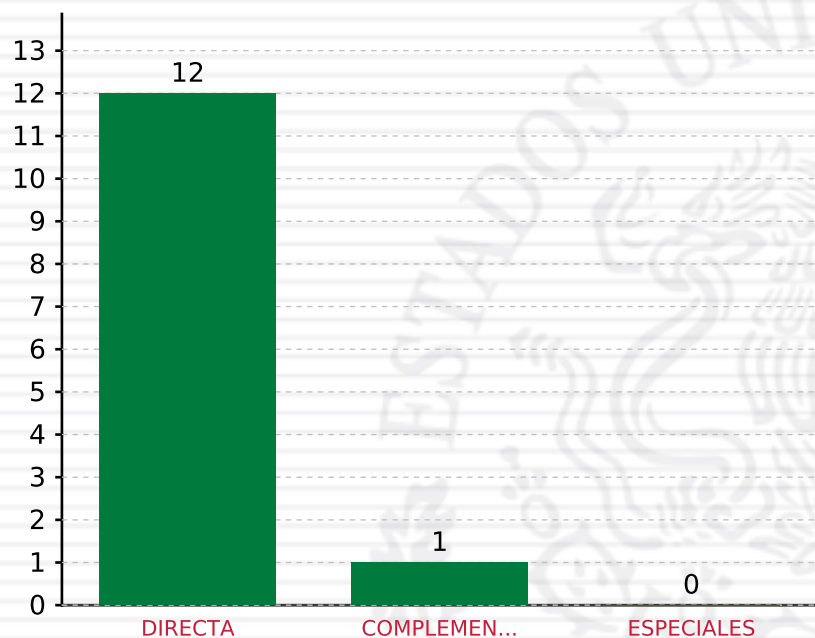
### TIPO DE INVERSIONES REALIZADAS CON RECURSOS FISDMDF

FOCALIZACIÓN	MONTO	PORCENTAJE(%)
ZAP URBANA	3,650,452.00	38.51%
LOC. 2 GRS.	2,255,000.00	23.79%
P. EXT.	3,575,000.00	37.71%
<b>SUBTOTAL DE INVERSIONES</b>	<b>9,480,452.00</b>	<b>100.00%</b>
GASTOS INDIRECTOS	0.00	0.00%
PRODIM	0.00	0.00%
<b>SUBTOTAL G.I. + PRODIM</b>	<b>0.00</b>	<b>0.00%</b>
<b>TOTAL REPORTADO FISDMDF</b>	<b>9,480,452.00</b>	<b>100%</b>
<b>% FISDMDF EJERCIDO CON RESPECTO A FISDMDF TOTAL</b>		<b>100.00%</b>



## TIPO DE INVERSIONES REALIZADAS

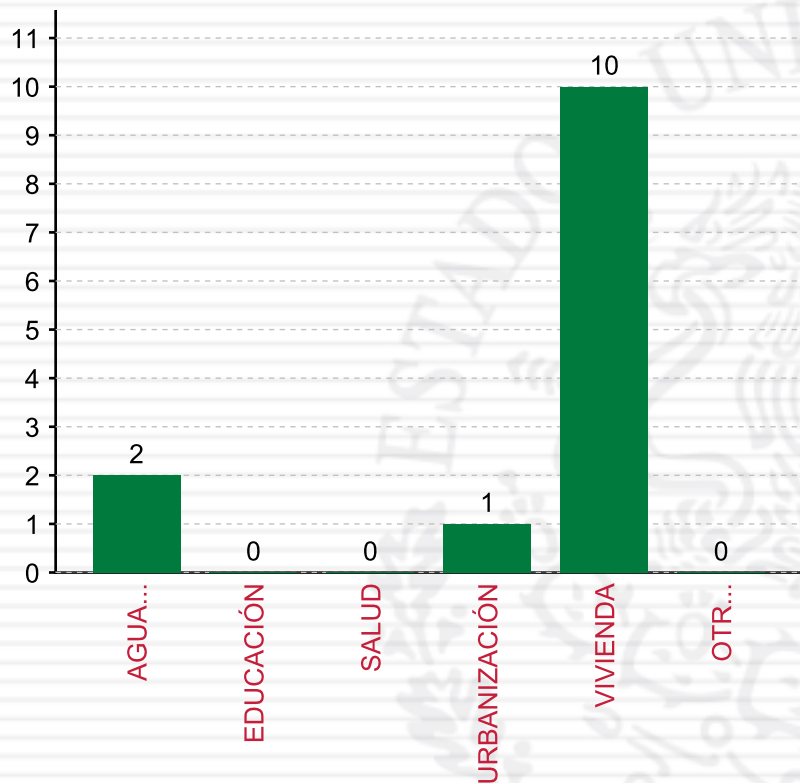
(POR INCIDENCIA)



**TOTAL DE PROYECTOS: 13**

### TIPO DE INVERSIONES REALIZADAS CON RECURSOS FISDMDF

TIPO	MONTO	PORCENTAJE(%)
DIRECTA	6,748,326.67	71.18%
COMPLEMENTARIA	2,732,125.33	28.82%
ESPECIALES	0.00	0.00%
<b>SUBTOTAL DE INVERSIONES</b>	<b>9,480,452.00</b>	<b>100.00%</b>
GASTOS INDIRECTOS	0.00	0.00%
PRODIM	0.00	0.00%
<b>SUBTOTAL G.I. + PRODIM</b>	<b>0.00</b>	<b>0.00%</b>
<b>TOTAL REPORTADO FISDMDF</b>	<b>9,480,452.00</b>	<b>100%</b>
<b>% FISDMDF EJERCIDO CON RESPECTO A FISDMDF TOTAL</b>		<b>100.00%</b>



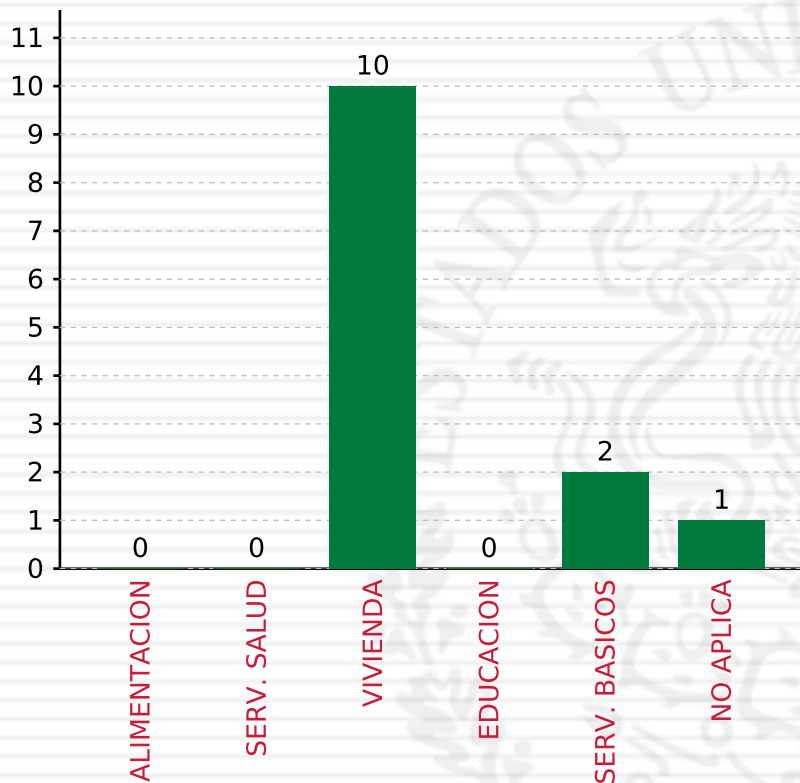
**TOTAL DE PROYECTOS: 13**

## TIPO DE INVERSIONES REALIZADAS

(POR RUBRO DE GASTO)

### TIPO DE INVERSIONES REALIZADAS CON RECURSOS FISDMDF

RUBRO	MONTO	PORCENTAJE(%)
AGUA Y SANEAMIENTO	918,326.67	9.69%
EDUCACIÓN	0.00	%
SALUD	0.00	%
URBANIZACIÓN	2,732,125.33	28.82%
VIVIENDA	5,830,000.00	61.49%
OTROS PROYECTOS	0.00	%
<b>SUBTOTAL DE INVERSIONES</b>	<b>9,480,452.00</b>	<b>100.00%</b>
GASTOS INDIRECTOS	0.00	0.00%
PRODIM	0.00	0.00%
<b>SUBTOTAL G.I. + PRODIM</b>	<b>0.00</b>	<b>0.00%</b>
<b>TOTAL REPORTADO FISDMF</b>	<b>9,480,452.00</b>	<b>100%</b>
<b>% FISDMDF EJERCIDO CON RESPECTO A FISDMDF TOTAL</b>		<b>100.00%</b>



**TOTAL DE PROYECTOS: 13**

## TIPO DE INVERSIONES REALIZADAS

(POR CARENCIA SOCIAL)

### TIPO DE INVERSIONES REALIZADAS CON RECURSOS FISDMDF

CARENCIA SOCIAL	MONTO	PORCENTAJE(%)
ALIMENTACION	0.00	%
SERV. SALUD	0.00	%
VIVIENDA	5,830,000.00	61.49%
EDUCACION	0.00	%
SERV. BASICOS	918,326.67	9.69%
NO APLICA	2,732,125.33	28.82%
<b>SUBTOTAL DE INVERSIONES</b>	<b>9,480,452.00</b>	<b>100.00%</b>
GASTOS INDIRECTOS	0.00	0.00%
PRODIM	0.00	0.00%
<b>SUBTOTAL G.I. + PRODIM</b>	<b>0.00</b>	<b>0.00%</b>
<b>TOTAL REPORTADO FISDMDF</b>	<b>9,480,452.00</b>	<b>100%</b>
<b>% FISDMDF EJERCIDO CON RESPECTO A FISDMDF TOTAL</b>		<b>100.00%</b>



SEDESOL

SECRETARÍA DE  
DESARROLLO SOCIAL



## FONDO DE APORTACIONES PARA LA INFRAESTRUCTURA SOCIAL

FAIS 2018

---

**A NIVEL MUNICIPAL PARA VERACRUZ DE IGNACIO DE LA LLAVE,  
APAZAPAN**

**CORTE AL 31 DE DICIEMBRE DE 2018 A LAS 23:59**

**FONDO DE APORTACIONES PARA LA INFRAESTRUCTURA SOCIAL  
MUNICIPAL Y DE LAS DEMARCACIONES TERRITORIALES DEL  
DISTRITO FEDERAL**

---

FISMDF 2018



## DISTRIBUCIÓN DE LA INVERSIÓN - ENTIDAD

(ASIGNADA, REPORTADA Y POR EJERCER)



● Inversión por Ejercer ● Inversión Reportada

Inversión Asignada

**\$ 4,087,949.98**



Crédito BANOBRAS

**\$ 0.00**



Deuda BANOBRAS

**\$ 0.00**



Recursos Disponibles

**\$ 4,087,949.98**

Monto Reportado

**\$ 4,087,949.98**



**16**

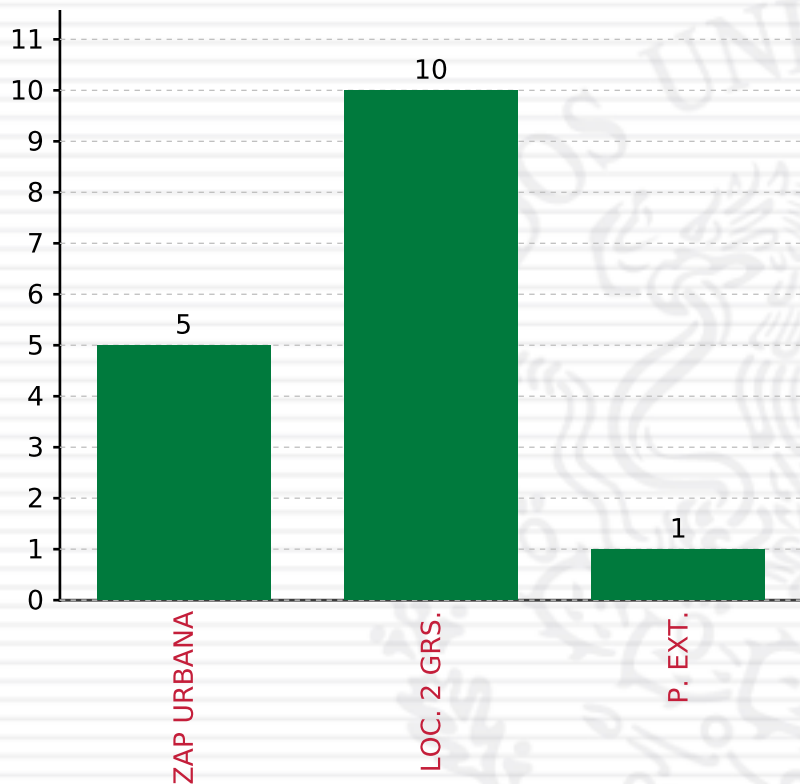
**PROYECTOS REALIZADOS**

**FISMDF**

**1**



**MUNICIPIOS  
REPORTARON**



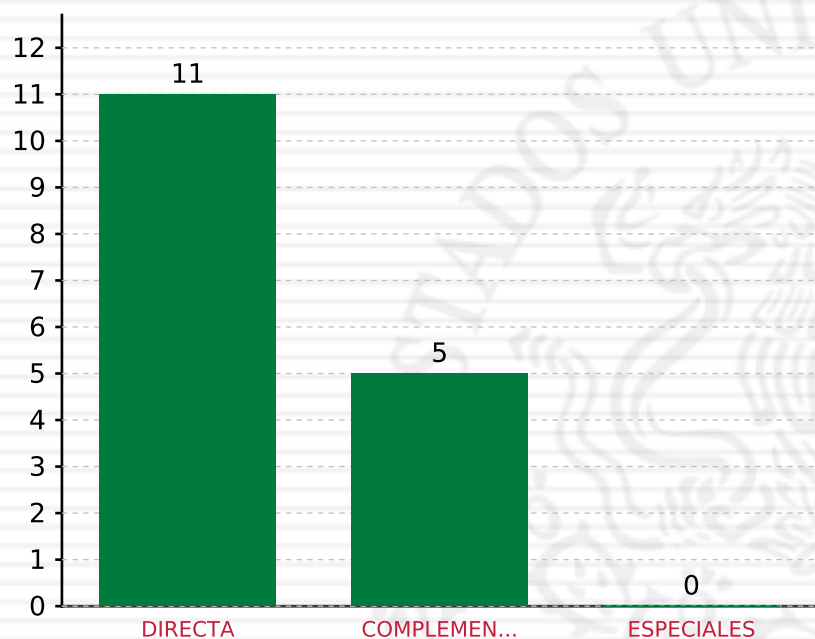
**TOTAL DE PROYECTOS: 16**

## TIPO DE INVERSIONES REALIZADAS

(POR FOCALIZACIÓN)

### TIPO DE INVERSIONES REALIZADAS CON RECURSOS FISDMDF

FOCALIZACIÓN	MONTO	PORCENTAJE(%)
ZAP URBANA	968,997.91	23.70%
LOC. 2 GRS.	2,887,952.07	70.65%
P. EXT.	231,000.00	5.65%
<b>SUBTOTAL DE INVERSIONES</b>	<b>4,087,949.98</b>	<b>100.00%</b>
GASTOS INDIRECTOS	0.00	0.00%
PRODIM	0.00	0.00%
<b>SUBTOTAL G.I. + PRODIM</b>	<b>0.00</b>	<b>0.00%</b>
<b>TOTAL REPORTADO FISDMDF</b>	<b>4,087,949.98</b>	<b>100%</b>
<b>% FISDMDF EJERCIDO CON RESPECTO A FISDMDF TOTAL</b>		<b>100.00%</b>



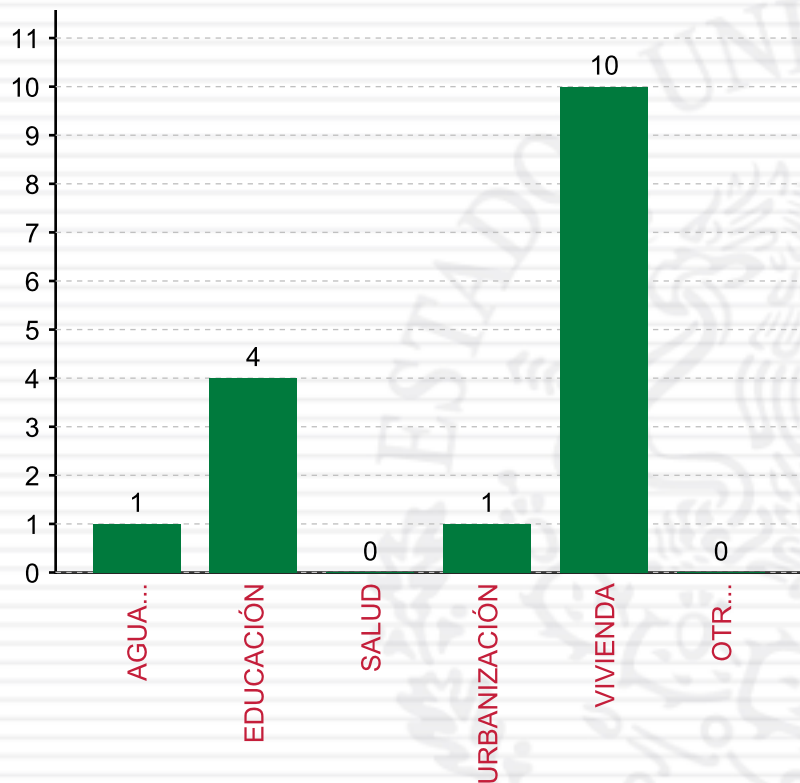
**TOTAL DE PROYECTOS: 16**

## TIPO DE INVERSIONES REALIZADAS

(POR INCIDENCIA)

### TIPO DE INVERSIONES REALIZADAS CON RECURSOS FISDMDF

TIPO	MONTO	PORCENTAJE(%)
DIRECTA	2,861,909.60	70.01%
COMPLEMENTARIA	1,226,040.38	29.99%
ESPECIALES	0.00	0.00%
<b>SUBTOTAL DE INVERSIONES</b>	<b>4,087,949.98</b>	<b>100.00%</b>
GASTOS INDIRECTOS	0.00	0.00%
PRODIM	0.00	0.00%
<b>SUBTOTAL G.I. + PRODIM</b>	<b>0.00</b>	<b>0.00%</b>
<b>TOTAL REPORTADO FISDMDF</b>	<b>4,087,949.98</b>	<b>100%</b>
<b>% FISDMDF EJERCIDO CON RESPECTO A FISDMDF TOTAL</b>		<b>100.00%</b>



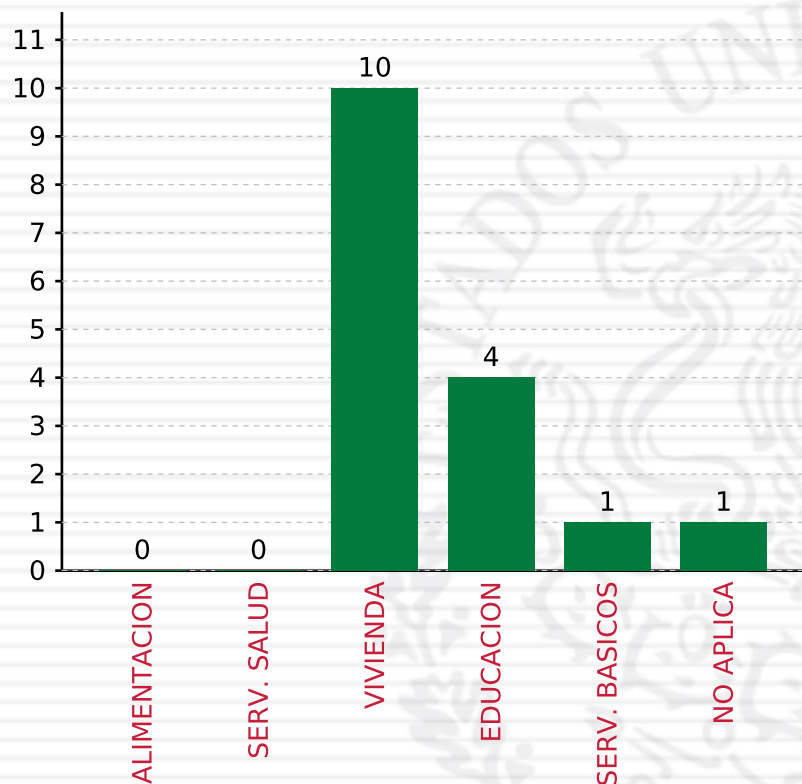
**TOTAL DE PROYECTOS: 16**

## TIPO DE INVERSIONES REALIZADAS

(POR RUBRO DE GASTO)

### TIPO DE INVERSIONES REALIZADAS CON RECURSOS FISDMDF

RUBRO	MONTO	PORCENTAJE(%)
AGUA Y SANEAMIENTO	288,000.00	7.05%
EDUCACIÓN	626,040.38	15.31%
SALUD	0.00	%
URBANIZACIÓN	600,000.00	14.68%
VIVIENDA	2,573,909.60	62.96%
OTROS PROYECTOS	0.00	%
<b>SUBTOTAL DE INVERSIONES</b>	<b>4,087,949.98</b>	<b>100.00%</b>
GASTOS INDIRECTOS	0.00	0.00%
PRODIM	0.00	0.00%
<b>SUBTOTAL G.I. + PRODIM</b>	<b>0.00</b>	<b>0.00%</b>
<b>TOTAL REPORTADO FISDMDF</b>	<b>4,087,949.98</b>	<b>100%</b>
<b>% FISDMDF EJERCIDO CON RESPECTO A FISDMDF TOTAL</b>		<b>100.00%</b>



**TOTAL DE PROYECTOS: 16**

## TIPO DE INVERSIONES REALIZADAS

(POR CARENCIA SOCIAL)

### TIPO DE INVERSIONES REALIZADAS CON RECURSOS FISDMDF

CARENCIA SOCIAL	MONTO	PORCENTAJE(%)
ALIMENTACION	0.00	%
SERV. SALUD	0.00	%
VIVIENDA	2,573,909.60	62.96%
EDUCACION	626,040.38	15.31%
SERV. BASICOS	288,000.00	7.05%
NO APLICA	600,000.00	14.68%
<b>SUBTOTAL DE INVERSIONES</b>	<b>4,087,949.98</b>	<b>100.00%</b>
GASTOS INDIRECTOS	0.00	0.00%
PRODIM	0.00	0.00%
<b>SUBTOTAL G.I. + PRODIM</b>	<b>0.00</b>	<b>0.00%</b>
<b>TOTAL REPORTADO FISDMDF</b>	<b>4,087,949.98</b>	<b>100%</b>
<b>% FISDMDF EJERCIDO CON RESPECTO A FISDMDF TOTAL</b>		<b>100.00%</b>



**SEDESOL**  
SECRETARÍA DE  
DESARROLLO SOCIAL



**FONDO DE APORTACIONES PARA LA INFRAESTRUCTURA SOCIAL**

FAIS 2018

---

**A NIVEL MUNICIPAL PARA VERACRUZ DE IGNACIO DE LA LLAVE,  
ATZACAN**

**CORTE AL 31 DE DICIEMBRE DE 2018 A LAS 23:59**

**FONDO DE APORTACIONES PARA LA INFRAESTRUCTURA SOCIAL  
MUNICIPAL Y DE LAS DEMARCACIONES TERRITORIALES DEL  
DISTRITO FEDERAL**

---

FISMDF 2018



## DISTRIBUCIÓN DE LA INVERSIÓN - ENTIDAD

(ASIGNADA, REPORTADA Y POR EJERCER)



● Inversión por Ejercer ● Inversión Reportada

Inversión Asignada

\$ 24,256,758.45



Crédito BANOBRAS

\$ 0.00



Deuda BANOBRAS

\$ 0.00



Recursos Disponibles

\$ 24,256,758.45

Monto Reportado

\$ 24,256,758.00



**24**

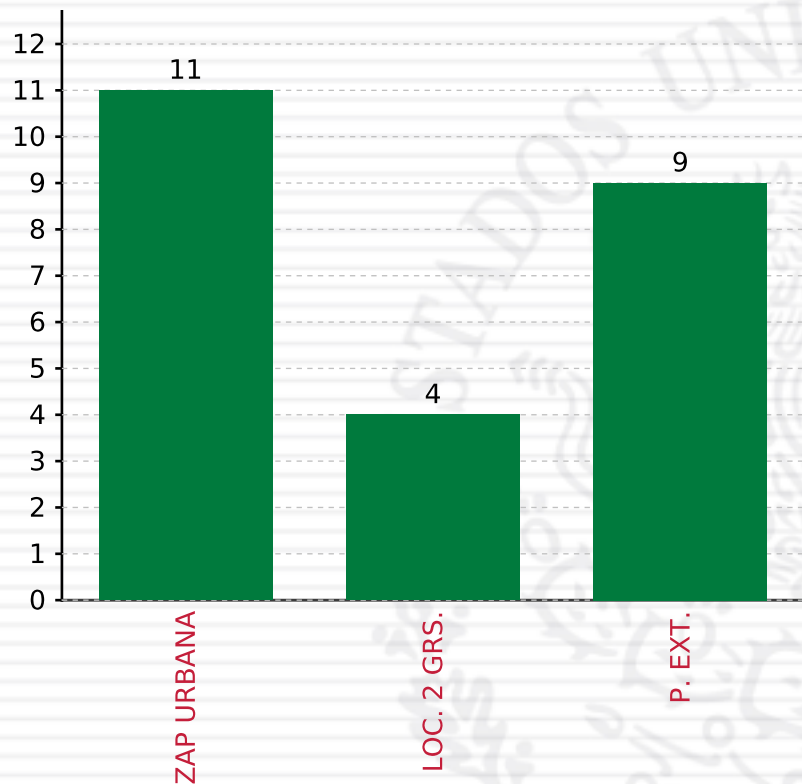
**PROYECTOS REALIZADOS**

**FISMDF**

**1**



**MUNICIPIOS  
REPORTARON**



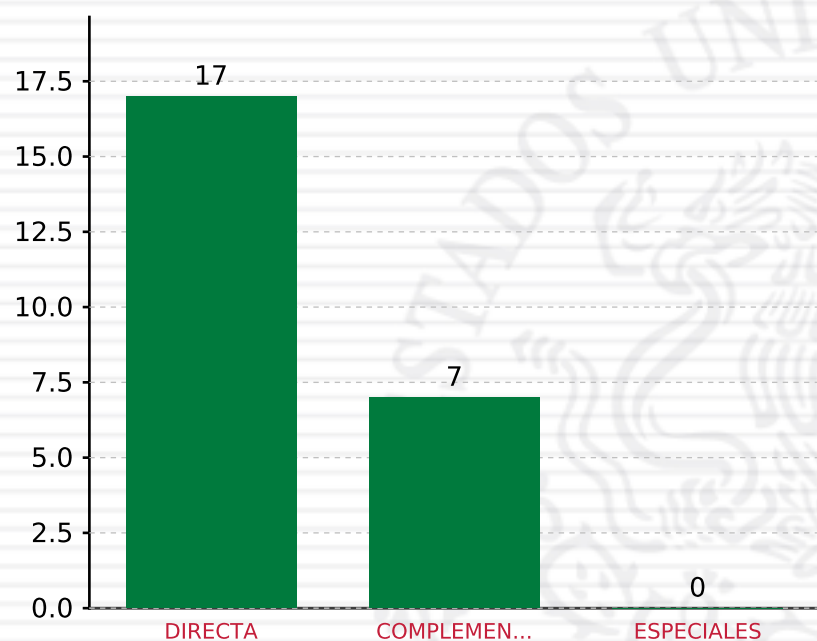
**TOTAL DE PROYECTOS: 24**

## TIPO DE INVERSIONES REALIZADAS

(POR FOCALIZACIÓN)

### TIPO DE INVERSIONES REALIZADAS CON RECURSOS FISDMDF

FOCALIZACIÓN	MONTO	PORCENTAJE(%)
ZAP URBANA	10,807,681.77	44.56%
LOC. 2 GRS.	4,572,708.44	18.85%
P. EXT.	8,876,367.79	36.59%
<b>SUBTOTAL DE INVERSIONES</b>	<b>24,256,758.00</b>	<b>100.00%</b>
GASTOS INDIRECTOS	0.00	0.00%
PRODIM	0.00	0.00%
<b>SUBTOTAL G.I. + PRODIM</b>	<b>0.00</b>	<b>0.00%</b>
<b>TOTAL REPORTADO FISDMDF</b>	<b>24,256,758.00</b>	<b>100%</b>
<b>% FISDMDF EJERCIDO CON RESPECTO A FISDMDF TOTAL</b>		<b>100.00%</b>



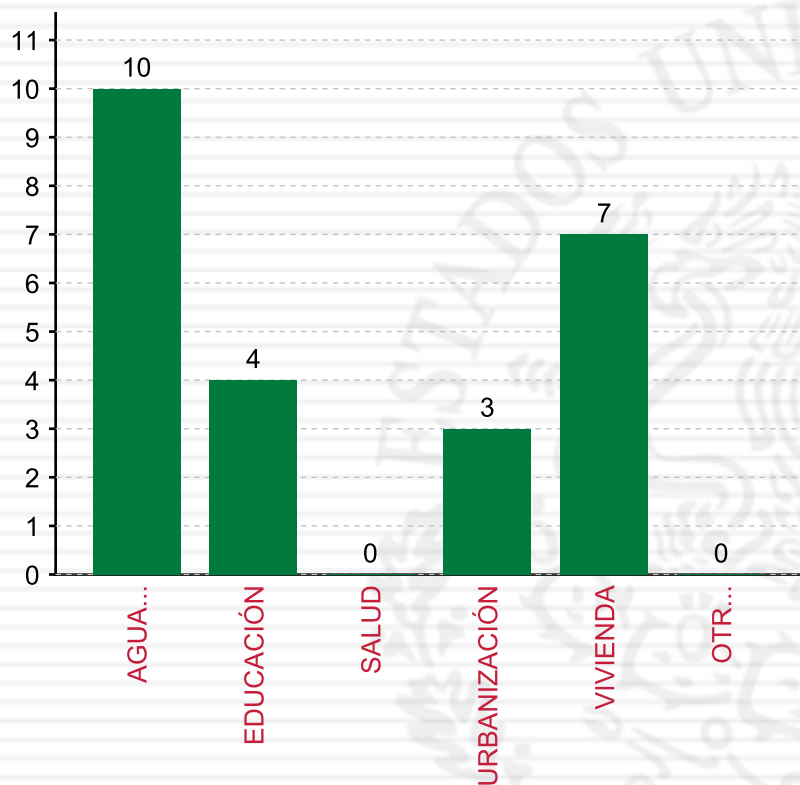
**TOTAL DE PROYECTOS: 24**

## TIPO DE INVERSIONES REALIZADAS

(POR INCIDENCIA)

### TIPO DE INVERSIONES REALIZADAS CON RECURSOS FISDMDF

TIPO	MONTO	PORCENTAJE(%)
DIRECTA	16,979,730.60	70.00%
COMPLEMENTARIA	7,277,027.40	30.00%
ESPECIALES	0.00	0.00%
<b>SUBTOTAL DE INVERSIONES</b>	<b>24,256,758.00</b>	<b>100.00%</b>
GASTOS INDIRECTOS	0.00	0.00%
PRODIM	0.00	0.00%
<b>SUBTOTAL G.I. + PRODIM</b>	<b>0.00</b>	<b>0.00%</b>
<b>TOTAL REPORTADO FISDMDF</b>	<b>24,256,758.00</b>	<b>100%</b>
<b>% FISDMDF EJERCIDO CON RESPECTO A FISDMDF TOTAL</b>		<b>100.00%</b>



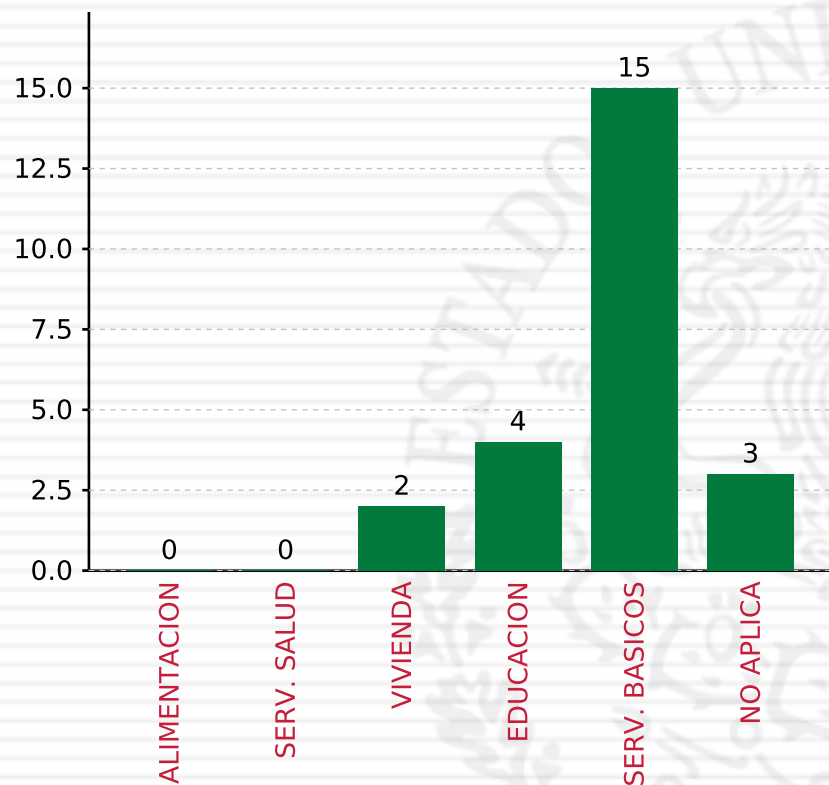
**TOTAL DE PROYECTOS: 24**

## TIPO DE INVERSIONES REALIZADAS

(POR RUBRO DE GASTO)

### TIPO DE INVERSIONES REALIZADAS CON RECURSOS FISDMDF

RUBRO	MONTO	PORCENTAJE(%)
AGUA Y SANEAMIENTO	12,198,784.06	50.29%
EDUCACIÓN	3,638,513.70	15.00%
SALUD	0.00	%
URBANIZACIÓN	3,638,513.70	15.00%
VIVIENDA	4,780,946.54	19.71%
OTROS PROYECTOS	0.00	%
<b>SUBTOTAL DE INVERSIONES</b>	<b>24,256,758.00</b>	<b>100.00%</b>
GASTOS INDIRECTOS	0.00	0.00%
PRODIM	0.00	0.00%
<b>SUBTOTAL G.I. + PRODIM</b>	<b>0.00</b>	<b>0.00%</b>
<b>TOTAL REPORTADO FISDMDF</b>	<b>24,256,758.00</b>	<b>100%</b>
<b>% FISDMDF EJERCIDO CON RESPECTO A FISDMDF TOTAL</b>		<b>100.00%</b>



**TOTAL DE PROYECTOS: 24**

## TIPO DE INVERSIONES REALIZADAS

(POR CARENCIA SOCIAL)

### TIPO DE INVERSIONES REALIZADAS CON RECURSOS FISDMDF

CARENCIA SOCIAL	MONTO	PORCENTAJE(%)
ALIMENTACION	0.00	%
SERV. SALUD	0.00	%
VIVIENDA	1,842,882.88	7.60%
EDUCACION	3,638,513.70	15.00%
SERV. BASICOS	15,136,847.72	62.40%
NO APLICA	3,638,513.70	15.00%
<b>SUBTOTAL DE INVERSIONES</b>	<b>24,256,758.00</b>	<b>100.00%</b>
GASTOS INDIRECTOS	0.00	0.00%
PRODIM	0.00	0.00%
<b>SUBTOTAL G.I. + PRODIM</b>	<b>0.00</b>	<b>0.00%</b>
<b>TOTAL REPORTADO FISDMDF</b>	<b>24,256,758.00</b>	<b>100%</b>
<b>% FISDMDF EJERCIDO CON RESPECTO A FISDMDF TOTAL</b>		<b>100.00%</b>



SEDESOL

SECRETARÍA DE  
DESARROLLO SOCIAL



## FONDO DE APORTACIONES PARA LA INFRAESTRUCTURA SOCIAL

FAIS 2018

---

**A NIVEL MUNICIPAL PARA VERACRUZ DE IGNACIO DE LA LLAVE,  
BOCA DEL RÍO**

**CORTE AL 31 DE DICIEMBRE DE 2018 A LAS 23:59**

**FONDO DE APORTACIONES PARA LA INFRAESTRUCTURA SOCIAL  
MUNICIPAL Y DE LAS DEMARCACIONES TERRITORIALES DEL  
DISTRITO FEDERAL**

---

FISMDF 2018



## DISTRIBUCIÓN DE LA INVERSIÓN - ENTIDAD

(ASIGNADA, REPORTADA Y POR EJERCER)



● Inversión por Ejercer ● Inversión Reportada

Inversión Asignada

\$ 29,498,133.61



Crédito BANOBRAS

\$ 0.00



Deuda BANOBRAS

\$ 0.00



Recursos Disponibles

\$ 29,498,133.61

Monto Reportado  
\$ 29,498,133.61



**11**

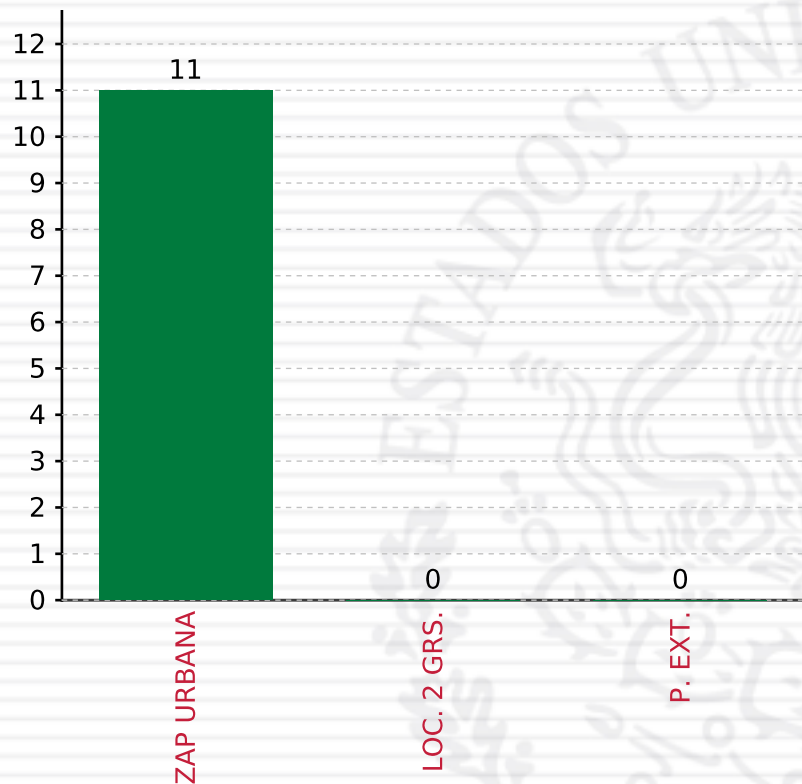
**PROYECTOS REALIZADOS**

**FISDMDF**

**1**



**MUNICIPIOS  
REPORTARON**



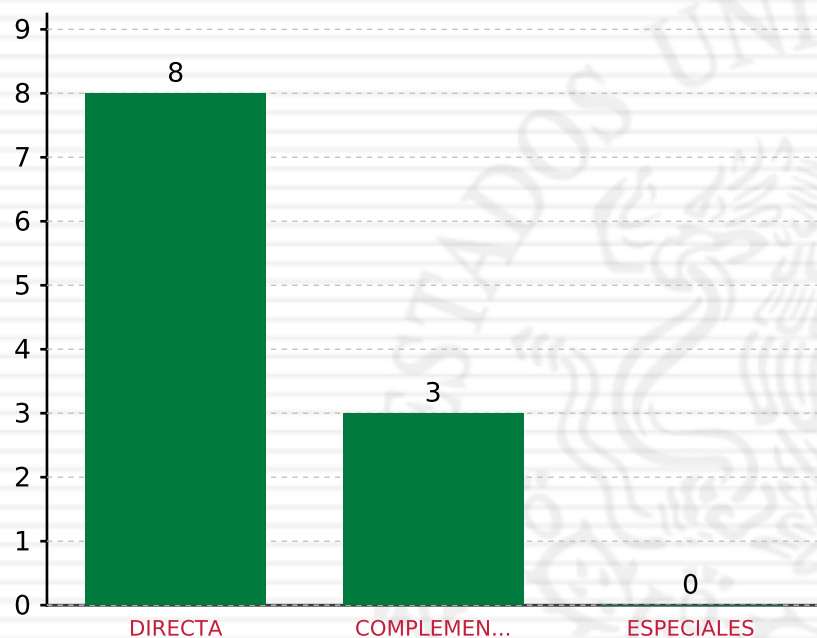
**TOTAL DE PROYECTOS: 11**

## TIPO DE INVERSIONES REALIZADAS

(POR FOCALIZACIÓN)

### TIPO DE INVERSIONES REALIZADAS CON RECURSOS FISDMDF

FOCALIZACIÓN	MONTO	PORCENTAJE(%)
ZAP URBANA	29,498,133.61	100.00%
LOC. 2 GRS.	0.00	0.00%
P. EXT.	0.00	0.00%
<b>SUBTOTAL DE INVERSIONES</b>	<b>29,498,133.61</b>	<b>100.00%</b>
GASTOS INDIRECTOS	0.00	0.00%
PRODIM	0.00	0.00%
<b>SUBTOTAL G.I. + PRODIM</b>	<b>0.00</b>	<b>0.00%</b>
<b>TOTAL REPORTADO FISDMDF</b>	<b>29,498,133.61</b>	<b>100%</b>
<b>% FISDMDF EJERCIDO CON RESPECTO A FISDMDF TOTAL</b>		<b>100.00%</b>



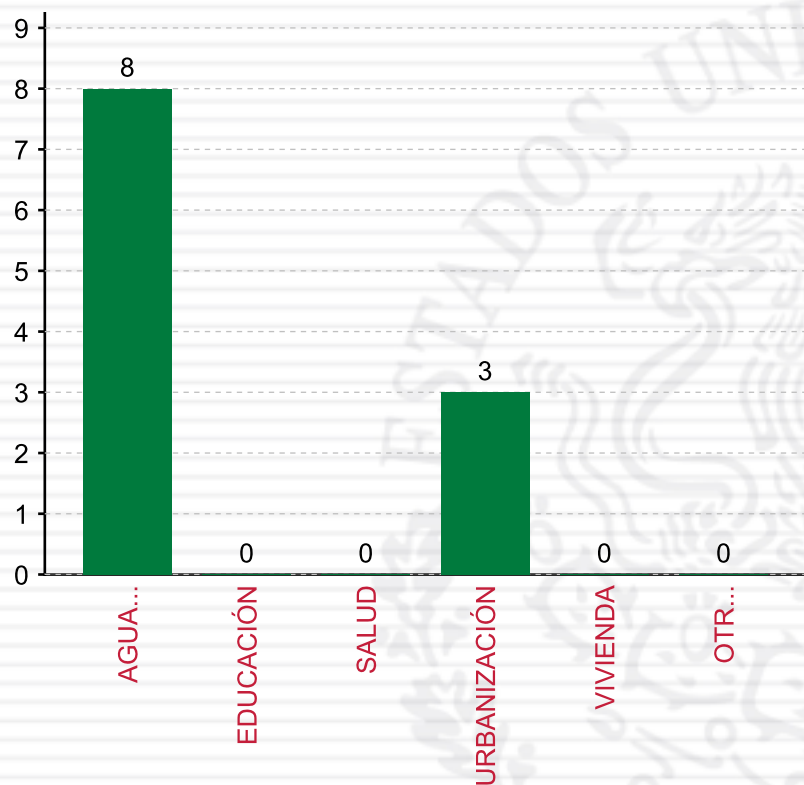
**TOTAL DE PROYECTOS: 11**

## TIPO DE INVERSIONES REALIZADAS

(POR INCIDENCIA)

### TIPO DE INVERSIONES REALIZADAS CON RECURSOS FISDMDF

TIPO	MONTO	PORCENTAJE(%)
DIRECTA	22,462,509.91	76.15%
COMPLEMENTARIA	7,035,623.70	23.85%
ESPECIALES	0.00	0.00%
<b>SUBTOTAL DE INVERSIONES</b>	<b>29,498,133.61</b>	<b>100.00%</b>
GASTOS INDIRECTOS	0.00	0.00%
PRODIM	0.00	0.00%
<b>SUBTOTAL G.I. + PRODIM</b>	<b>0.00</b>	<b>0.00%</b>
<b>TOTAL REPORTADO FISDMDF</b>	<b>29,498,133.61</b>	<b>100%</b>
<b>% FISDMDF EJERCIDO CON RESPECTO A FISDMDF TOTAL</b>		<b>100.00%</b>



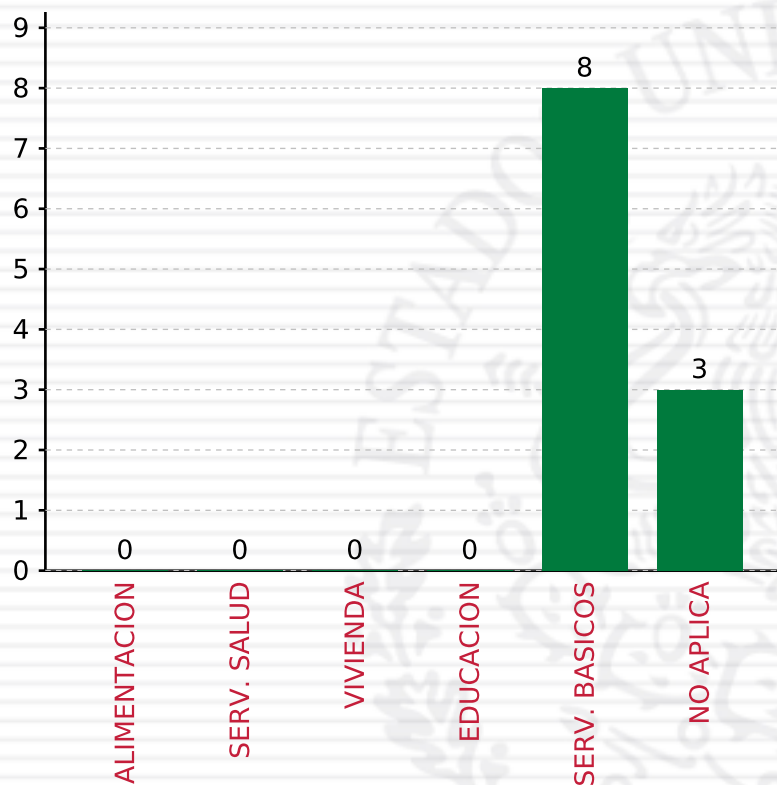
**TOTAL DE PROYECTOS: 11**

## TIPO DE INVERSIONES REALIZADAS

(POR RUBRO DE GASTO)

### TIPO DE INVERSIONES REALIZADAS CON RECURSOS FISDMDF

RUBRO	MONTO	PORCENTAJE(%)
AGUA Y SANEAMIENTO	22,462,509.91	76.15%
EDUCACIÓN	0.00	%
SALUD	0.00	%
URBANIZACIÓN	7,035,623.70	23.85%
VIVIENDA	0.00	%
OTROS PROYECTOS	0.00	%
<b>SUBTOTAL DE INVERSIONES</b>	<b>29,498,133.61</b>	<b>100.00%</b>
GASTOS INDIRECTOS	0.00	0.00%
PRODIM	0.00	0.00%
<b>SUBTOTAL G.I. + PRODIM</b>	<b>0.00</b>	<b>0.00%</b>
<b>TOTAL REPORTADO FISDMF</b>	<b>29,498,133.61</b>	<b>100%</b>
<b>% FISDMDF EJERCIDO CON RESPECTO A FISDMDF TOTAL</b>		<b>100.00%</b>



## TIPO DE INVERSIONES REALIZADAS

(POR CARENCIA SOCIAL)

### TIPO DE INVERSIONES REALIZADAS CON RECURSOS FISDMDF

CARENCIA SOCIAL	MONTO	PORCENTAJE(%)
ALIMENTACION	0.00	%
SERV. SALUD	0.00	%
VIVIENDA	0.00	%
EDUCACION	0.00	%
SERV. BASICOS	22,462,509.91	76.15%
NO APLICA	7,035,623.70	23.85%
<b>SUBTOTAL DE INVERSIONES</b>	<b>29,498,133.61</b>	<b>100.00%</b>
GASTOS INDIRECTOS	0.00	0.00%
PRODIM	0.00	0.00%
<b>SUBTOTAL G.I. + PRODIM</b>	<b>0.00</b>	<b>0.00%</b>
<b>TOTAL REPORTADO FISDMDF</b>	<b>29,498,133.61</b>	<b>100%</b>
<b>% FISDMDF EJERCIDO CON RESPECTO A FISDMDF TOTAL</b>		<b>100.00%</b>

**TOTAL DE PROYECTOS: 11**



SEDESOL

SECRETARÍA DE  
DESARROLLO SOCIAL



## FONDO DE APORTACIONES PARA LA INFRAESTRUCTURA SOCIAL

FAIS 2018

---

**A NIVEL MUNICIPAL PARA VERACRUZ DE IGNACIO DE LA LLAVE,  
CATEMACO**

**CORTE AL 31 DE DICIEMBRE DE 2018 A LAS 23:59**

**FONDO DE APORTACIONES PARA LA INFRAESTRUCTURA SOCIAL  
MUNICIPAL Y DE LAS DEMARCACIONES TERRITORIALES DEL  
DISTRITO FEDERAL**

---

FISMDF 2018



## DISTRIBUCIÓN DE LA INVERSIÓN - ENTIDAD

(ASIGNADA, REPORTADA Y POR EJERCER)



● Inversión por Ejercer ● Inversión Reportada

Inversión Asignada

\$ 53,429,850.21



Crédito BANOBRAS

\$ 0.00



Deuda BANOBRAS

\$ 0.00



Recursos Disponibles

\$ 53,429,850.21

Monto Reportado

\$ 53,429,849.99



**45**

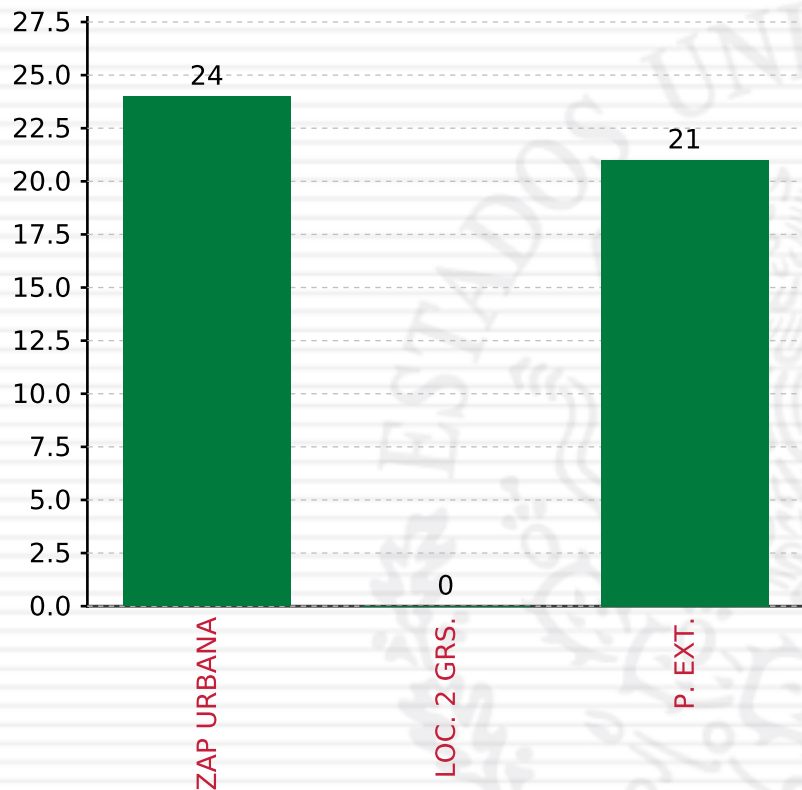
**PROYECTOS REALIZADOS**

**FISMDF**

**1**



**MUNICIPIOS  
REPORTARON**



**TOTAL DE PROYECTOS: 45**

## TIPO DE INVERSIONES REALIZADAS

(POR FOCALIZACIÓN)

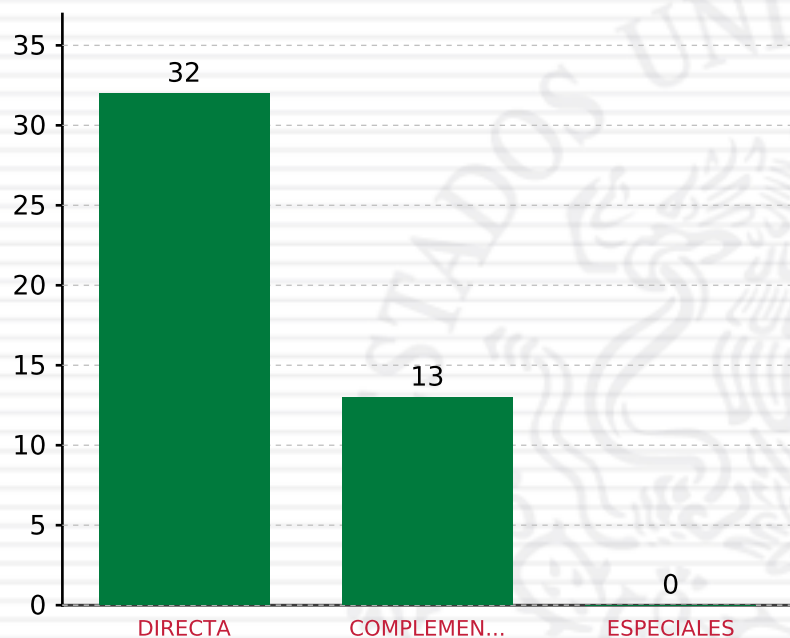
### TIPO DE INVERSIONES REALIZADAS CON RECURSOS FISDMDF

FOCALIZACIÓN	MONTO	PORCENTAJE(%)
ZAP URBANA	20,988,982.79	39.28%
LOC. 2 GRS.	0.00	0.00%
P. EXT.	30,904,666.32	57.84%
<b>SUBTOTAL DE INVERSIONES</b>	<b>51,893,649.11</b>	<b>97.12%</b>
GASTOS INDIRECTOS	475,000.00	0.89%
PRODIM	1,061,200.88	1.99%
<b>SUBTOTAL G.I. + PRODIM</b>	<b>1,536,200.88</b>	<b>2.88%</b>
<b>TOTAL REPORTADO FISDMDF</b>	<b>53,429,849.99</b>	<b>100%</b>
<b>% FISDMDF EJERCIDO CON RESPECTO A FISDMDF TOTAL</b>		<b>100.00%</b>



## TIPO DE INVERSIONES REALIZADAS

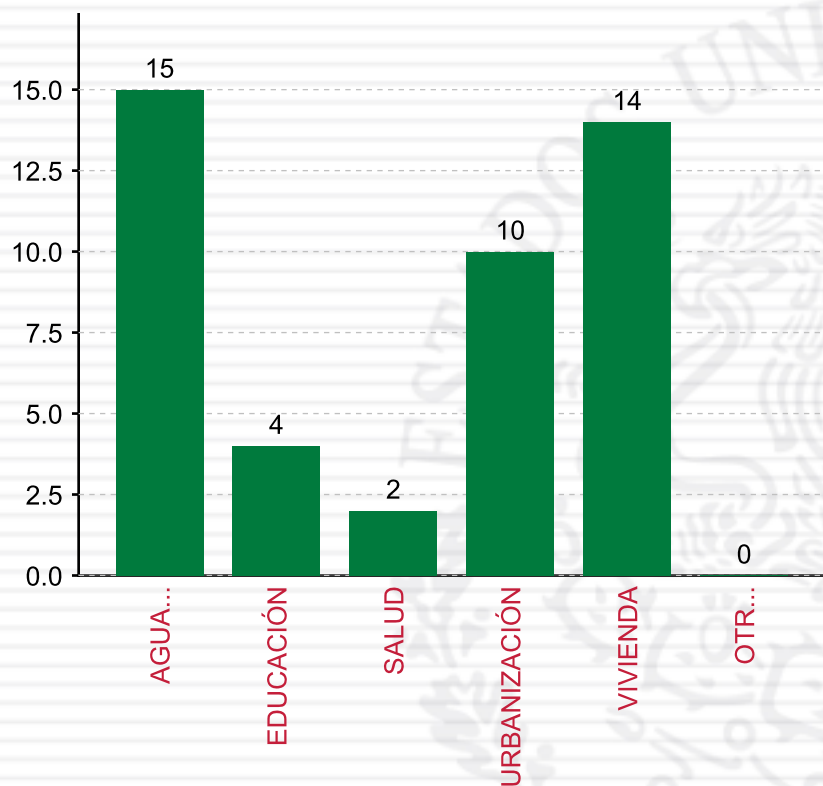
(POR INCIDENCIA)



**TOTAL DE PROYECTOS: 45**

### TIPO DE INVERSIONES REALIZADAS CON RECURSOS FISDMDF

TIPO	MONTO	PORCENTAJE(%)
DIRECTA	37,568,614.88	70.31%
COMPLEMENTARIA	14,325,034.23	26.81%
ESPECIALES	0.00	0.00%
<b>SUBTOTAL DE INVERSIONES</b>	<b>51,893,649.11</b>	<b>97.12%</b>
GASTOS INDIRECTOS	475,000.00	0.89%
PRODIM	1,061,200.88	1.99%
<b>SUBTOTAL G.I. + PRODIM</b>	<b>1,536,200.88</b>	<b>2.88%</b>
<b>TOTAL REPORTADO FISDMDF</b>	<b>53,429,849.99</b>	<b>100%</b>
<b>% FISDMDF EJERCIDO CON RESPECTO A FISDMDF TOTAL</b>		<b>100.00%</b>



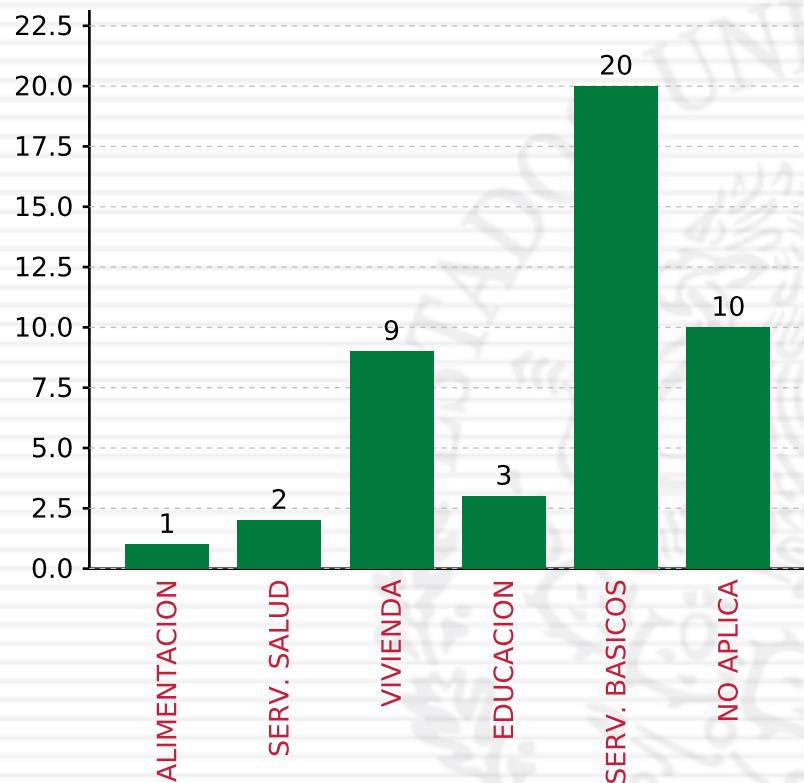
**TOTAL DE PROYECTOS: 45**

## TIPO DE INVERSIONES REALIZADAS

(POR RUBRO DE GASTO)

### TIPO DE INVERSIONES REALIZADAS CON RECURSOS FISDMDF

RUBRO	MONTO	PORCENTAJE(%)
AGUA Y SANEAMIENTO	21,451,939.70	40.15%
EDUCACIÓN	1,370,522.46	2.57%
SALUD	1,787,154.26	3.34%
URBANIZACIÓN	13,414,963.65	25.11%
VIVIENDA	13,869,069.04	25.96%
OTROS PROYECTOS	0.00	%
<b>SUBTOTAL DE INVERSIONES</b>	<b>51,893,649.11</b>	<b>97.12%</b>
GASTOS INDIRECTOS	475,000.00	0.89%
PRODIM	1,061,200.88	1.99%
<b>SUBTOTAL G.I. + PRODIM</b>	<b>1,536,200.88</b>	<b>2.88%</b>
<b>TOTAL REPORTADO FISDMDF</b>	<b>53,429,849.99</b>	<b>100%</b>
<b>% FISDMDF EJERCIDO CON RESPECTO A FISDMDF TOTAL</b>		<b>100.00%</b>



**TOTAL DE PROYECTOS: 45**

## TIPO DE INVERSIONES REALIZADAS

(POR CARENCIA SOCIAL)

### TIPO DE INVERSIONES REALIZADAS CON RECURSOS FISDMDF

CARENCIA SOCIAL	MONTO	PORCENTAJE(%)
ALIMENTACION	460,451.88	0.86%
SERV. SALUD	1,787,154.26	3.34%
VIVIENDA	10,865,769.05	20.34%
EDUCACION	910,070.58	1.70%
SERV. BASICOS	24,455,239.69	45.77%
NO APLICA	13,414,963.65	25.11%
<b>SUBTOTAL DE INVERSIONES</b>	<b>51,893,649.11</b>	<b>97.12%</b>
GASTOS INDIRECTOS	475,000.00	0.89%
PRODIM	1,061,200.88	1.99%
<b>SUBTOTAL G.I. + PRODIM</b>	<b>1,536,200.88</b>	<b>2.88%</b>
<b>TOTAL REPORTADO FISDMDF</b>	<b>53,429,849.99</b>	<b>100%</b>
<b>% FISDMDF EJERCIDO CON RESPECTO A FISDMDF TOTAL</b>		<b>100.00%</b>



SEDESOL

SECRETARÍA DE  
DESARROLLO SOCIAL



## FONDO DE APORTACIONES PARA LA INFRAESTRUCTURA SOCIAL

FAIS 2018

---

**A NIVEL MUNICIPAL PARA VERACRUZ DE IGNACIO DE LA LLAVE,  
COLIPA**

**CORTE AL 31 DE DICIEMBRE DE 2018 A LAS 23:59**

**FONDO DE APORTACIONES PARA LA INFRAESTRUCTURA SOCIAL  
MUNICIPAL Y DE LAS DEMARCACIONES TERRITORIALES DEL  
DISTRITO FEDERAL**

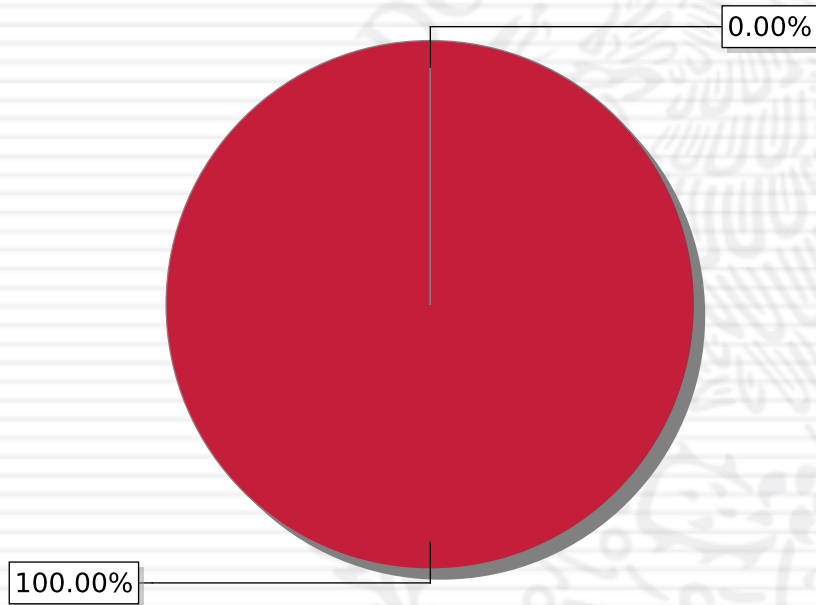
---

FISMDF 2018



## DISTRIBUCIÓN DE LA INVERSIÓN - ENTIDAD

(ASIGNADA, REPORTADA Y POR EJERCER)



● Inversión por Ejercer ● Inversión Reportada

Inversión Asignada

**\$ 8,621,213.23**



Crédito BANOBRAS

**\$ 0.00**



Deuda BANOBRAS

**\$ 0.00**



Recursos Disponibles

**\$ 8,621,213.23**



Monto Reportado

**\$ 8,621,213.00**





**9**

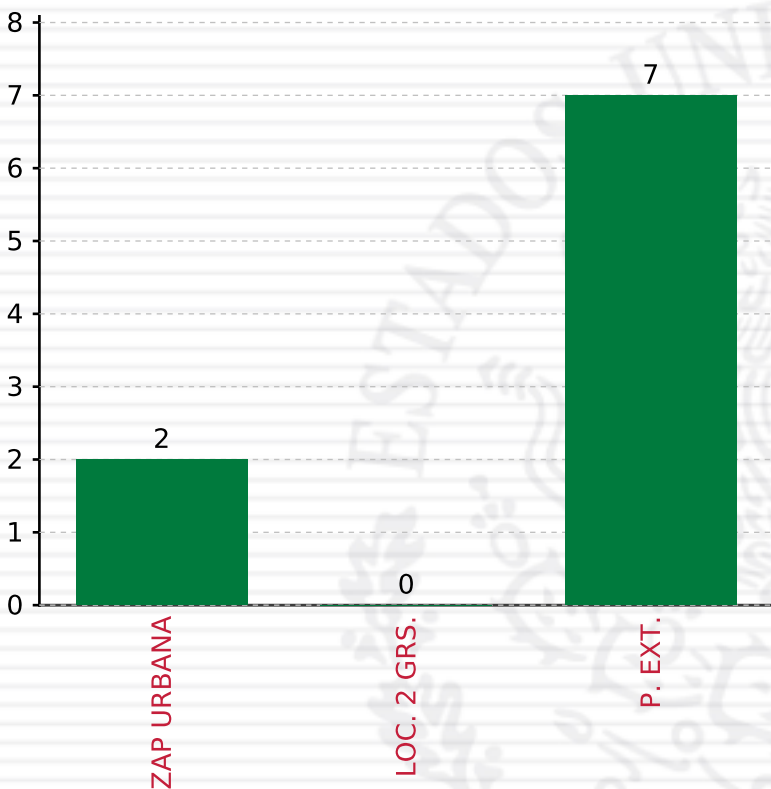
**PROYECTOS REALIZADOS**

**FISMDF**

**1**



**MUNICIPIOS  
REPORTARON**



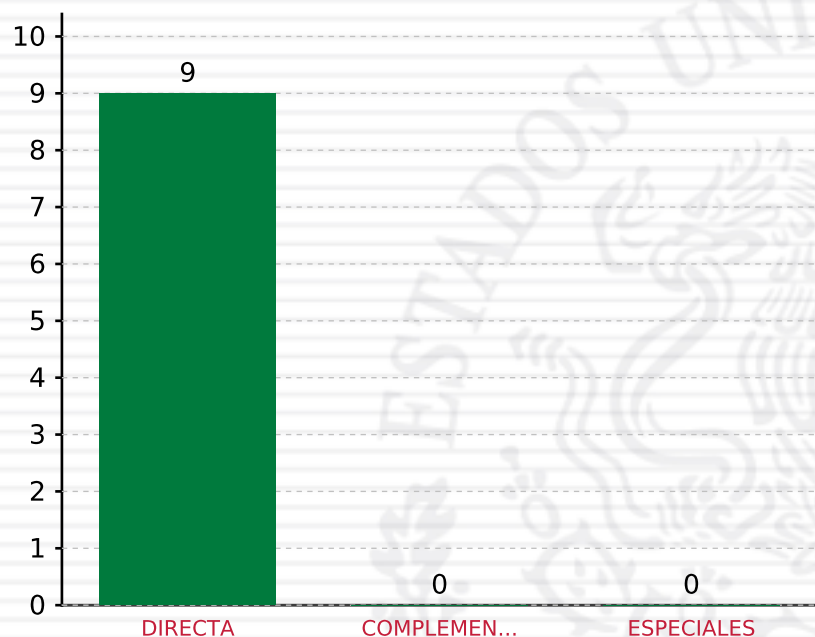
**TOTAL DE PROYECTOS: 9**

## TIPO DE INVERSIONES REALIZADAS

(POR FOCALIZACIÓN)

### TIPO DE INVERSIONES REALIZADAS CON RECURSOS FISDMDF

FOCALIZACIÓN	MONTO	PORCENTAJE(%)
ZAP URBANA	2,586,363.78	30.00%
LOC. 2 GRS.	0.00	0.00%
P. EXT.	6,034,849.22	70.00%
<b>SUBTOTAL DE INVERSIONES</b>	<b>8,621,213.00</b>	<b>100.00%</b>
GASTOS INDIRECTOS	0.00	0.00%
PRODIM	0.00	0.00%
<b>SUBTOTAL G.I. + PRODIM</b>	<b>0.00</b>	<b>0.00%</b>
<b>TOTAL REPORTADO FISDMDF</b>	<b>8,621,213.00</b>	<b>100%</b>
<b>% FISDMDF EJERCIDO CON RESPECTO A FISDMDF TOTAL</b>		<b>100.00%</b>



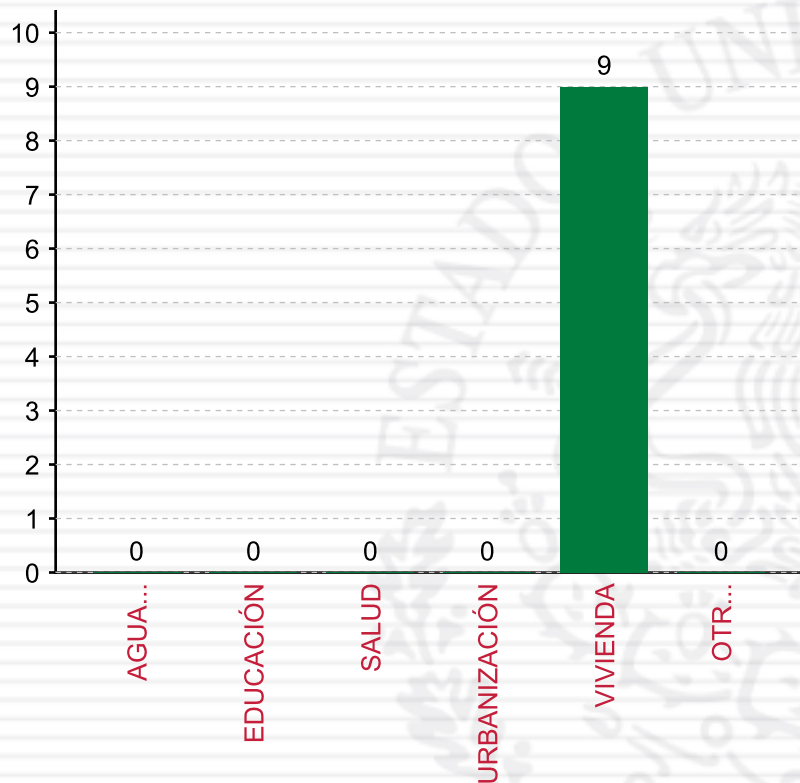
**TOTAL DE PROYECTOS: 9**

## TIPO DE INVERSIONES REALIZADAS

(POR INCIDENCIA)

### TIPO DE INVERSIONES REALIZADAS CON RECURSOS FISMDF

TIPO	MONTO	PORCENTAJE(%)
DIRECTA	8,621,213.00	100.00%
COMPLEMENTARIA	0.00	0.00%
ESPECIALES	0.00	0.00%
<b>SUBTOTAL DE INVERSIONES</b>	<b>8,621,213.00</b>	<b>100.00%</b>
GASTOS INDIRECTOS	0.00	0.00%
PRODIM	0.00	0.00%
<b>SUBTOTAL G.I. + PRODIM</b>	<b>0.00</b>	<b>0.00%</b>
<b>TOTAL REPORTADO FISMDF</b>	<b>8,621,213.00</b>	<b>100%</b>
<b>% FISMDF EJERCIDO CON RESPECTO A FISMDF TOTAL</b>		<b>100.00%</b>



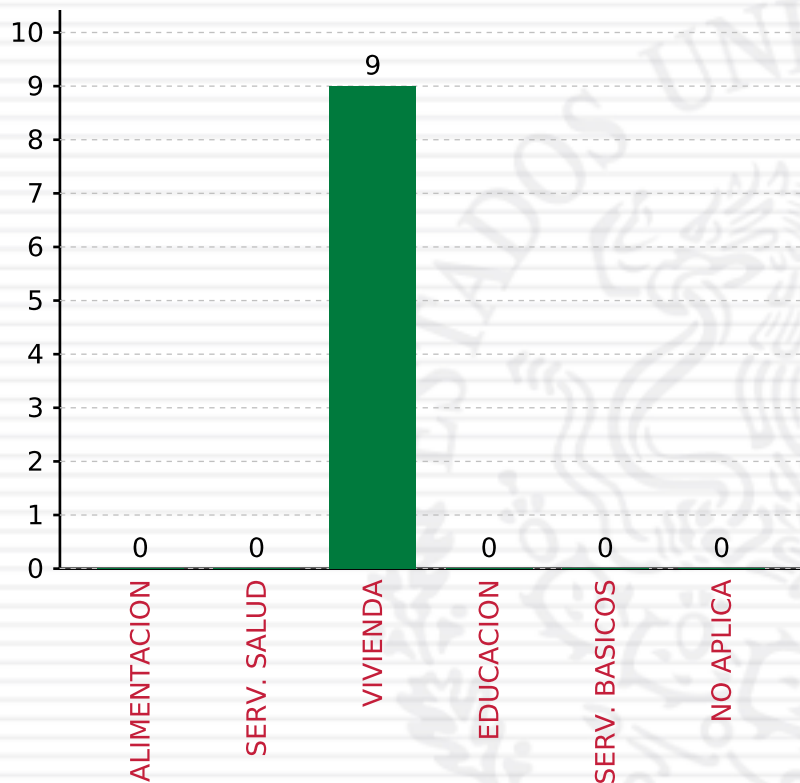
**TOTAL DE PROYECTOS: 9**

## TIPO DE INVERSIONES REALIZADAS

(POR RUBRO DE GASTO)

### TIPO DE INVERSIONES REALIZADAS CON RECURSOS FISDMDF

RUBRO	MONTO	PORCENTAJE(%)
AGUA Y SANEAMIENTO	0.00	%
EDUCACIÓN	0.00	%
SALUD	0.00	%
URBANIZACIÓN	0.00	%
VIVIENDA	8,621,213.00	100.00%
OTROS PROYECTOS	0.00	%
<b>SUBTOTAL DE INVERSIONES</b>	<b>8,621,213.00</b>	<b>100.00%</b>
GASTOS INDIRECTOS	0.00	0.00%
PRODIM	0.00	0.00%
<b>SUBTOTAL G.I. + PRODIM</b>	<b>0.00</b>	<b>0.00%</b>
<b>TOTAL REPORTADO FISDMDF</b>	<b>8,621,213.00</b>	<b>100%</b>
<b>% FISDMDF EJERCIDO CON RESPECTO A FISDMDF TOTAL</b>		<b>100.00%</b>



**TOTAL DE PROYECTOS: 9**

## TIPO DE INVERSIONES REALIZADAS

(POR CARENCIA SOCIAL)

TIPO DE INVERSIONES REALIZADAS CON RECURSOS FISDMDF		
CARENCIA SOCIAL	MONTO	PORCENTAJE(%)
ALIMENTACION	0.00	%
SERV. SALUD	0.00	%
VIVIENDA	8,621,213.00	100.00%
EDUCACION	0.00	%
SERV. BASICOS	0.00	%
NO APLICA	0.00	%
<b>SUBTOTAL DE INVERSIONES</b>	<b>8,621,213.00</b>	<b>100.00%</b>
GASTOS INDIRECTOS	0.00	0.00%
PRODIM	0.00	0.00%
<b>SUBTOTAL G.I. + PRODIM</b>	<b>0.00</b>	<b>0.00%</b>
<b>TOTAL REPORTADO FISDMDF</b>	<b>8,621,213.00</b>	<b>100%</b>
<b>% FISDMDF EJERCIDO CON RESPECTO A FISDMDF TOTAL</b>		<b>100.00%</b>



SEDESOL

SECRETARÍA DE  
DESARROLLO SOCIAL



## FONDO DE APORTACIONES PARA LA INFRAESTRUCTURA SOCIAL

FAIS 2018

---

**A NIVEL MUNICIPAL PARA VERACRUZ DE IGNACIO DE LA LLAVE,  
COYUTLA**

**CORTE AL 31 DE DICIEMBRE DE 2018 A LAS 23:59**

**FONDO DE APORTACIONES PARA LA INFRAESTRUCTURA SOCIAL  
MUNICIPAL Y DE LAS DEMARCACIONES TERRITORIALES DEL  
DISTRITO FEDERAL**

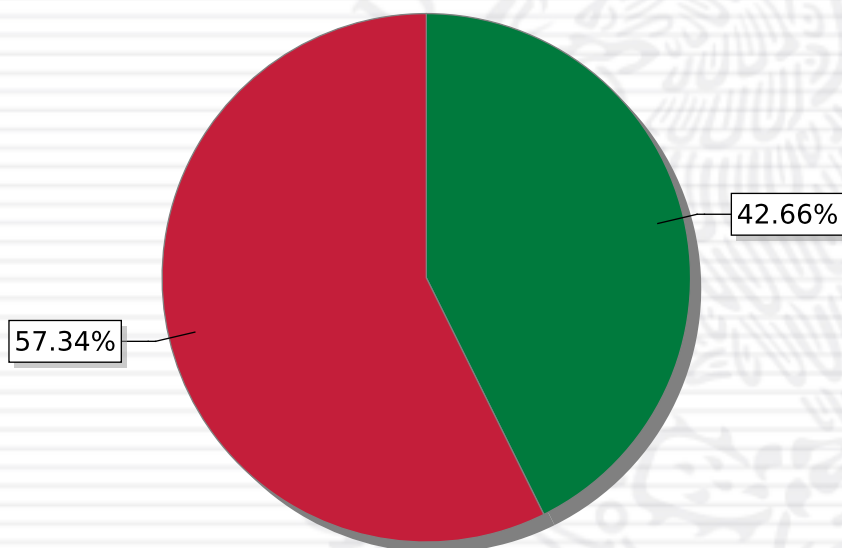
---

FISMDF 2018



## DISTRIBUCIÓN DE LA INVERSIÓN - ENTIDAD

(ASIGNADA, REPORTADA Y POR EJERCER)



● Inversión por Ejercer ● Inversión Reportada

Inversión Asignada

\$ 34,184,582.43



Crédito BANOBRAS

\$ 0.00



Deuda BANOBRAS

\$ 0.00



Recursos Disponibles

\$ 34,184,582.43

Monto Reportado

\$ 19,600,138.11



**11**

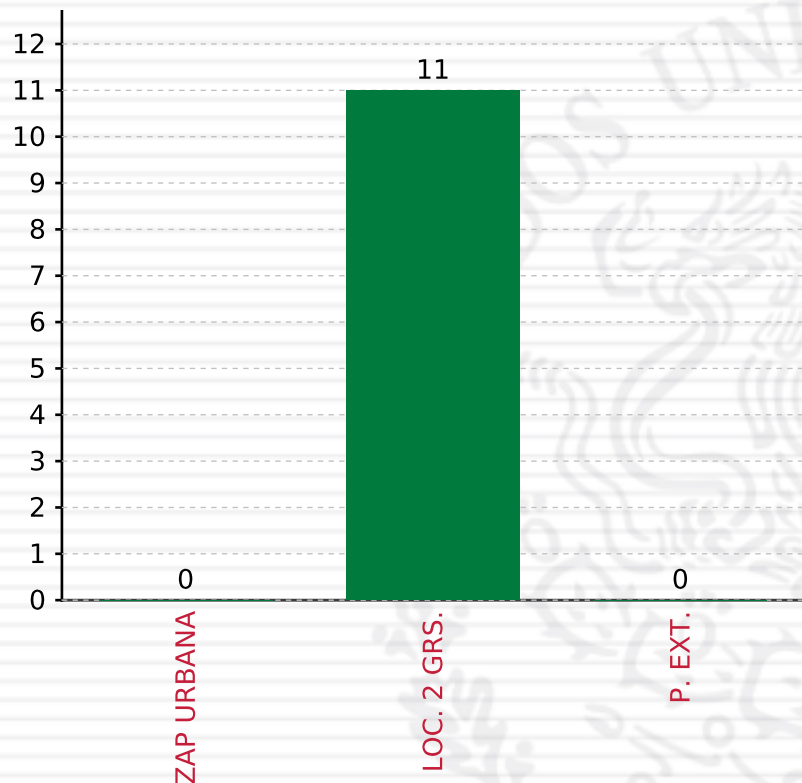
**PROYECTOS REALIZADOS**

**FISMDF**

**1**



**MUNICIPIOS  
REPORTARON**



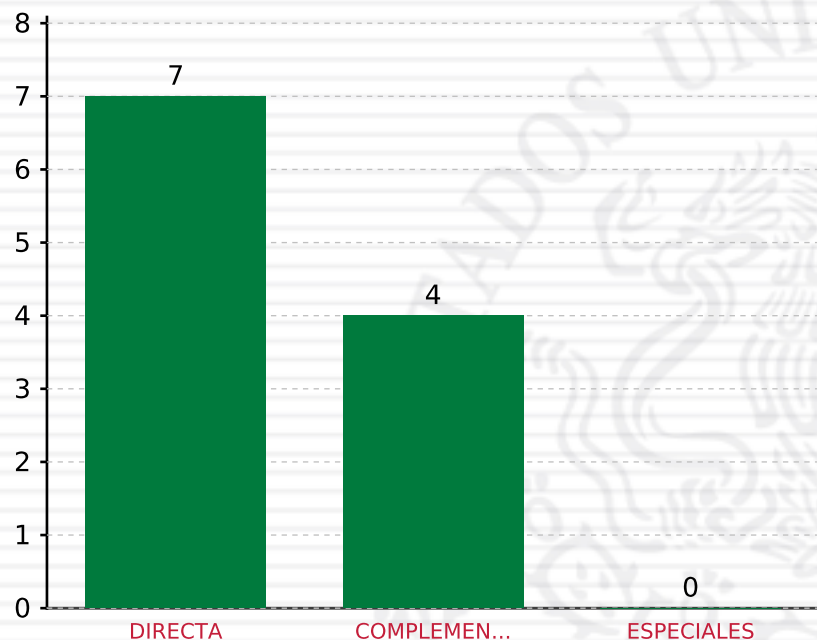
**TOTAL DE PROYECTOS: 11**

## TIPO DE INVERSIONES REALIZADAS

(POR FOCALIZACIÓN)

### TIPO DE INVERSIONES REALIZADAS CON RECURSOS FISDMDF

FOCALIZACIÓN	MONTO	PORCENTAJE(%)
ZAP URBANA	0.00	0.00%
LOC. 2 GRS.	18,750,138.11	95.66%
P. EXT.	0.00	0.00%
<b>SUBTOTAL DE INVERSIONES</b>	<b>18,750,138.11</b>	<b>95.66%</b>
GASTOS INDIRECTOS	850,000.00	4.34%
PRODIM	0.00	0.00%
<b>SUBTOTAL G.I. + PRODIM</b>	<b>850,000.00</b>	<b>4.34%</b>
<b>TOTAL REPORTADO FISDMDF</b>	<b>19,600,138.11</b>	<b>100%</b>
<b>% FISDMDF EJERCIDO CON RESPECTO A FISDMDF TOTAL</b>		<b>57.34%</b>



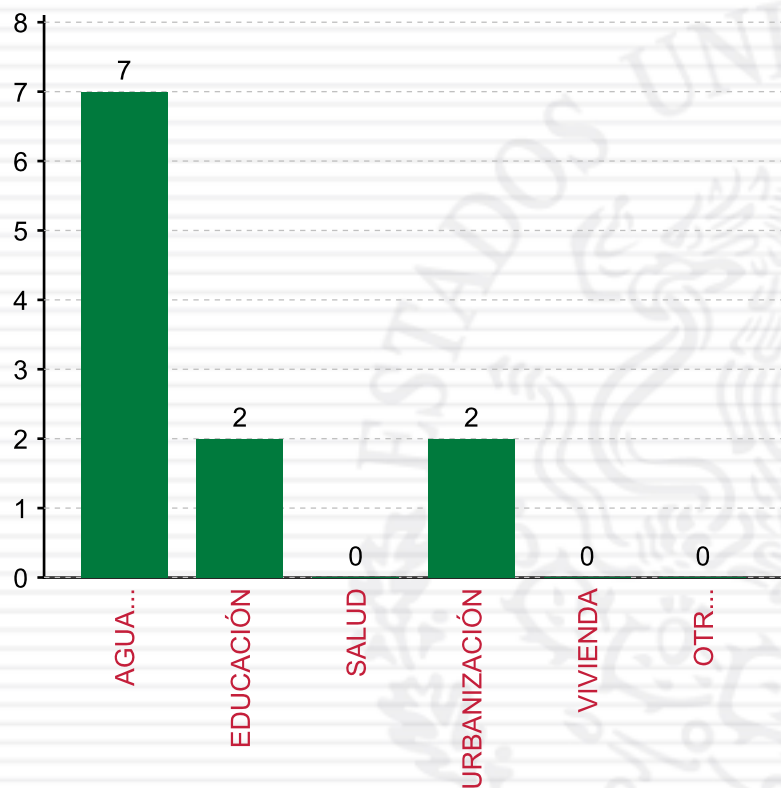
**TOTAL DE PROYECTOS: 11**

## TIPO DE INVERSIONES REALIZADAS

(POR INCIDENCIA)

### TIPO DE INVERSIONES REALIZADAS CON RECURSOS FISDMDF

TIPO	MONTO	PORCENTAJE(%)
DIRECTA	16,469,779.90	84.03%
COMPLEMENTARIA	2,280,358.21	11.63%
ESPECIALES	0.00	0.00%
<b>SUBTOTAL DE INVERSIONES</b>	<b>18,750,138.11</b>	<b>95.66%</b>
GASTOS INDIRECTOS	850,000.00	4.34%
PRODIM	0.00	0.00%
<b>SUBTOTAL G.I. + PRODIM</b>	<b>850,000.00</b>	<b>4.34%</b>
<b>TOTAL REPORTADO FISDMDF</b>	<b>19,600,138.11</b>	<b>100%</b>
<b>% FISDMDF EJERCIDO CON RESPECTO A FISDMDF TOTAL</b>		<b>57.34%</b>



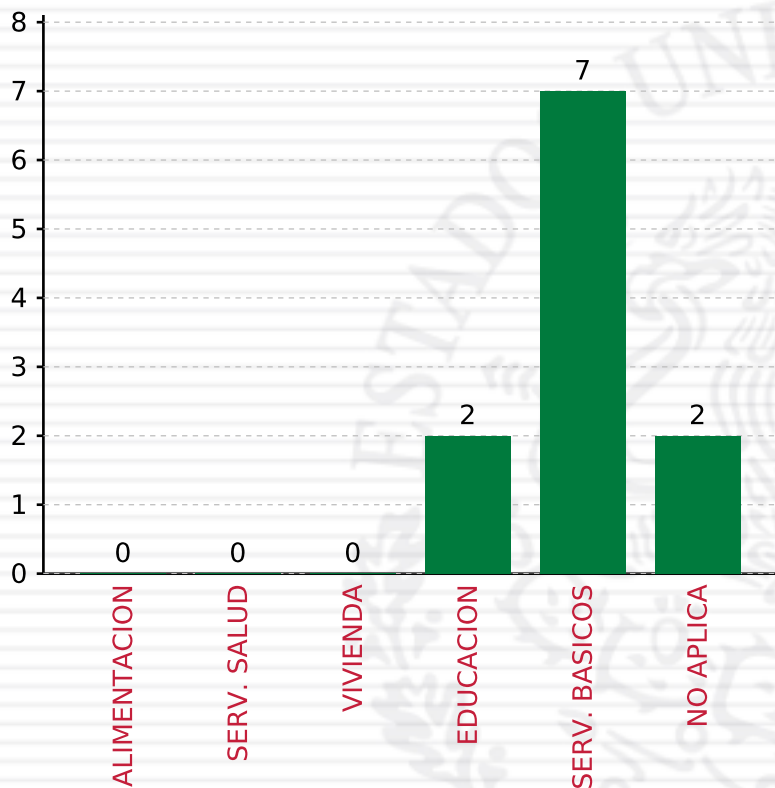
**TOTAL DE PROYECTOS: 11**

## TIPO DE INVERSIONES REALIZADAS

(POR RUBRO DE GASTO)

### TIPO DE INVERSIONES REALIZADAS CON RECURSOS FISDMDF

RUBRO	MONTO	PORCENTAJE(%)
AGUA Y SANEAMIENTO	16,469,779.90	84.03%
EDUCACIÓN	1,443,719.63	7.37%
SALUD	0.00	%
URBANIZACIÓN	836,638.58	4.27%
VIVIENDA	0.00	%
OTROS PROYECTOS	0.00	%
<b>SUBTOTAL DE INVERSIONES</b>	<b>18,750,138.11</b>	<b>95.66%</b>
GASTOS INDIRECTOS	850,000.00	4.34%
PRODIM	0.00	0.00%
<b>SUBTOTAL G.I. + PRODIM</b>	<b>850,000.00</b>	<b>4.34%</b>
<b>TOTAL REPORTADO FISDMDF</b>	<b>19,600,138.11</b>	<b>100%</b>
<b>% FISDMDF EJERCIDO CON RESPECTO A FISDMDF TOTAL</b>		<b>57.34%</b>



**TOTAL DE PROYECTOS: 11**

## TIPO DE INVERSIONES REALIZADAS

(POR CARENCIA SOCIAL)

### TIPO DE INVERSIONES REALIZADAS CON RECURSOS FISDMDF

CARENCIA SOCIAL	MONTO	PORCENTAJE(%)
ALIMENTACION	0.00	%
SERV. SALUD	0.00	%
VIVIENDA	0.00	%
EDUCACION	1,443,719.63	7.37%
SERV. BASICOS	16,469,779.90	84.03%
NO APLICA	836,638.58	4.27%
<b>SUBTOTAL DE INVERSIONES</b>	<b>18,750,138.11</b>	<b>95.66%</b>
GASTOS INDIRECTOS	850,000.00	4.34%
PRODIM	0.00	0.00%
<b>SUBTOTAL G.I. + PRODIM</b>	<b>850,000.00</b>	<b>4.34%</b>
<b>TOTAL REPORTADO FISDMDF</b>	<b>19,600,138.11</b>	<b>100%</b>
<b>% FISDMDF EJERCIDO CON RESPECTO A FISDMDF TOTAL</b>		<b>57.34%</b>



SEDESOL

SECRETARÍA DE  
DESARROLLO SOCIAL



## FONDO DE APORTACIONES PARA LA INFRAESTRUCTURA SOCIAL

FAIS 2018

---

**A NIVEL MUNICIPAL PARA VERACRUZ DE IGNACIO DE LA LLAVE,  
CUICHAPA**

**CORTE AL 31 DE DICIEMBRE DE 2018 A LAS 23:59**

**FONDO DE APORTACIONES PARA LA INFRAESTRUCTURA SOCIAL  
MUNICIPAL Y DE LAS DEMARCACIONES TERRITORIALES DEL  
DISTRITO FEDERAL**

---

FISMDF 2018



## DISTRIBUCIÓN DE LA INVERSIÓN - ENTIDAD

(ASIGNADA, REPORTADA Y POR EJERCER)



● Inversión por Ejercer ● Inversión Reportada

Inversión Asignada

\$ 11,073,191.09



Crédito BANOBRAS

\$ 0.00



Deuda BANOBRAS

\$ 0.00



Recursos Disponibles

\$ 11,073,191.09

Monto Reportado  
\$ 11,073,191.00



**35**

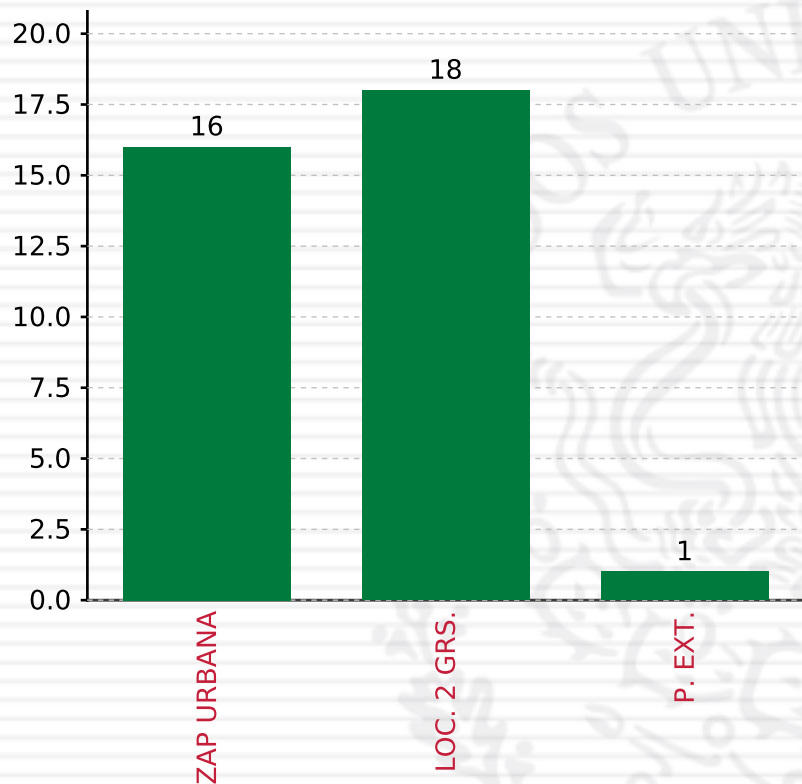
**PROYECTOS REALIZADOS**

**FISMDF**

**1**



**MUNICIPIOS  
REPORTARON**



**TOTAL DE PROYECTOS: 35**

## TIPO DE INVERSIONES REALIZADAS

(POR FOCALIZACIÓN)

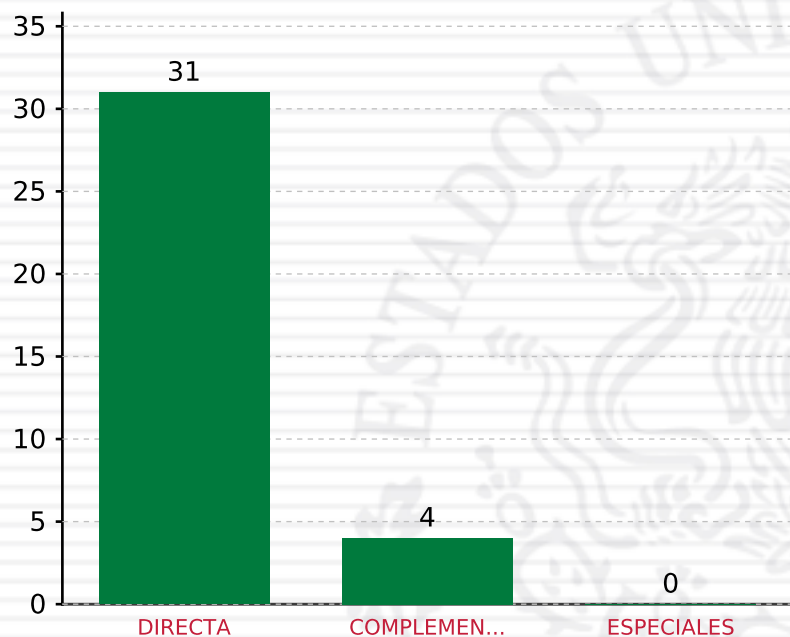
### TIPO DE INVERSIONES REALIZADAS CON RECURSOS FISDMDF

FOCALIZACIÓN	MONTO	PORCENTAJE(%)
ZAP URBANA	4,825,238.61	43.58%
LOC. 2 GRS.	5,400,483.77	48.77%
P. EXT.	299,968.62	2.71%
<b>SUBTOTAL DE INVERSIONES</b>	<b>10,525,691.00</b>	<b>95.06%</b>
GASTOS INDIRECTOS	330,000.00	2.98%
PRODIM	217,500.00	1.96%
<b>SUBTOTAL G.I. + PRODIM</b>	<b>547,500.00</b>	<b>4.94%</b>
<b>TOTAL REPORTADO FISDMDF</b>	<b>11,073,191.00</b>	<b>100%</b>
<b>% FISDMDF EJERCIDO CON RESPECTO A FISDMDF TOTAL</b>		<b>100.00%</b>



## TIPO DE INVERSIONES REALIZADAS

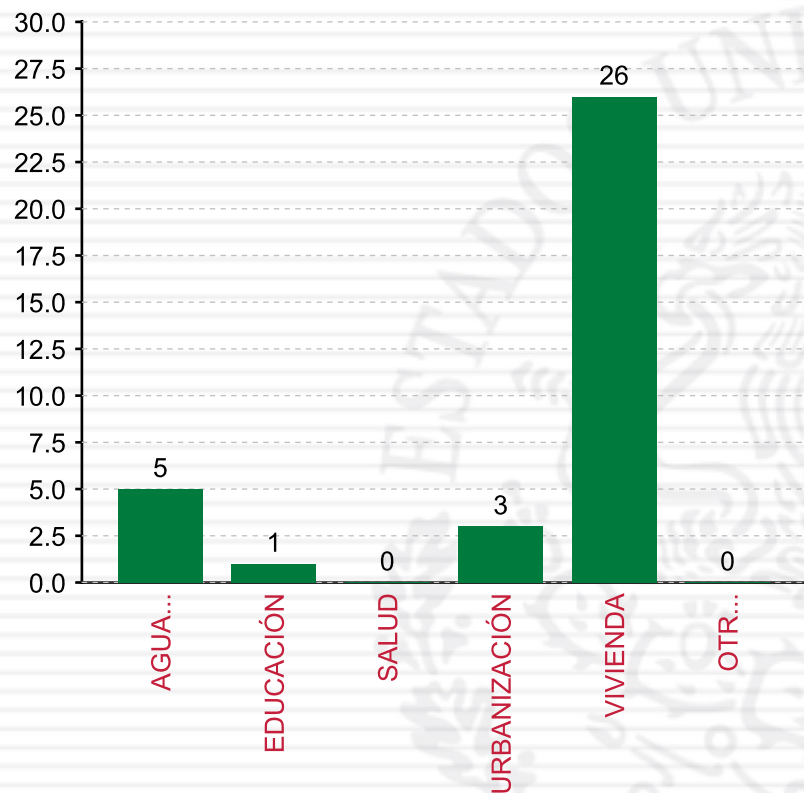
(POR INCIDENCIA)



**TOTAL DE PROYECTOS: 35**

### TIPO DE INVERSIONES REALIZADAS CON RECURSOS FISMDF

TIPO	MONTO	PORCENTAJE(%)
DIRECTA	8,482,676.49	76.61%
COMPLEMENTARIA	2,043,014.51	18.45%
ESPECIALES	0.00	0.00%
<b>SUBTOTAL DE INVERSIONES</b>	<b>10,525,691.00</b>	<b>95.06%</b>
GASTOS INDIRECTOS	330,000.00	2.98%
PRODIM	217,500.00	1.96%
<b>SUBTOTAL G.I. + PRODIM</b>	<b>547,500.00</b>	<b>4.94%</b>
<b>TOTAL REPORTADO FISMDF</b>	<b>11,073,191.00</b>	<b>100%</b>
<b>% FISMDF EJERCIDO CON RESPECTO A FISMDF TOTAL</b>		<b>100.00%</b>



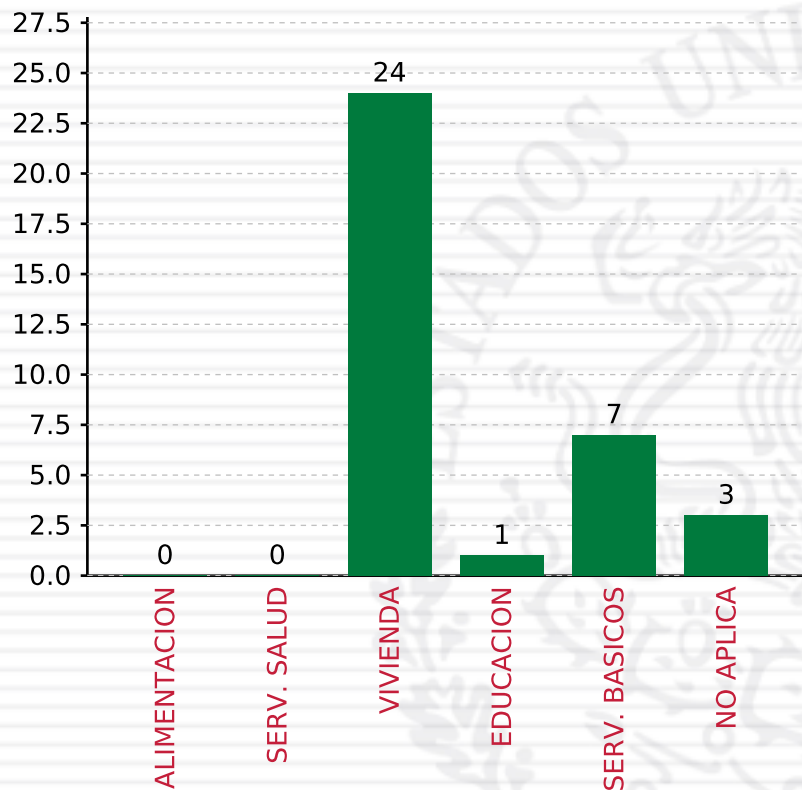
**TOTAL DE PROYECTOS: 35**

## TIPO DE INVERSIONES REALIZADAS

(POR RUBRO DE GASTO)

### TIPO DE INVERSIONES REALIZADAS CON RECURSOS FISDMDF

RUBRO	MONTO	PORCENTAJE(%)
AGUA Y SANEAMIENTO	1,480,595.14	13.37%
EDUCACIÓN	450,000.00	4.06%
SALUD	0.00	%
URBANIZACIÓN	1,593,014.51	14.39%
VIVIENDA	7,002,081.35	63.23%
OTROS PROYECTOS	0.00	%
<b>SUBTOTAL DE INVERSIONES</b>	<b>10,525,691.00</b>	<b>95.06%</b>
GASTOS INDIRECTOS	330,000.00	2.98%
PRODIM	217,500.00	1.96%
<b>SUBTOTAL G.I. + PRODIM</b>	<b>547,500.00</b>	<b>4.94%</b>
<b>TOTAL REPORTADO FISDMDF</b>	<b>11,073,191.00</b>	<b>100%</b>
<b>% FISDMDF EJERCIDO CON RESPECTO A FISDMDF TOTAL</b>		<b>100.00%</b>



**TOTAL DE PROYECTOS: 35**

## TIPO DE INVERSIONES REALIZADAS

(POR CARENCIA SOCIAL)

### TIPO DE INVERSIONES REALIZADAS CON RECURSOS FISDMDF

CARENCIA SOCIAL	MONTO	PORCENTAJE(%)
ALIMENTACION	0.00	%
SERV. SALUD	0.00	%
VIVIENDA	6,104,093.41	55.12%
EDUCACION	450,000.00	4.06%
SERV. BASICOS	2,378,583.08	21.48%
NO APLICA	1,593,014.51	14.39%
<b>SUBTOTAL DE INVERSIONES</b>	<b>10,525,691.00</b>	<b>95.06%</b>
GASTOS INDIRECTOS	330,000.00	2.98%
PRODIM	217,500.00	1.96%
<b>SUBTOTAL G.I. + PRODIM</b>	<b>547,500.00</b>	<b>4.94%</b>
<b>TOTAL REPORTADO FISDMDF</b>	<b>11,073,191.00</b>	<b>100%</b>
<b>% FISDMDF EJERCIDO CON RESPECTO A FISDMDF TOTAL</b>		<b>100.00%</b>



**SEDESOL**  
SECRETARÍA DE  
DESARROLLO SOCIAL



## **FONDO DE APORTACIONES PARA LA INFRAESTRUCTURA SOCIAL**

FAIS 2018

---

**A NIVEL MUNICIPAL PARA VERACRUZ DE IGNACIO DE LA LLAVE,  
CHALMA**

**CORTE AL 31 DE DICIEMBRE DE 2018 A LAS 23:59**

**FONDO DE APORTACIONES PARA LA INFRAESTRUCTURA SOCIAL  
MUNICIPAL Y DE LAS DEMARCACIONES TERRITORIALES DEL  
DISTRITO FEDERAL**

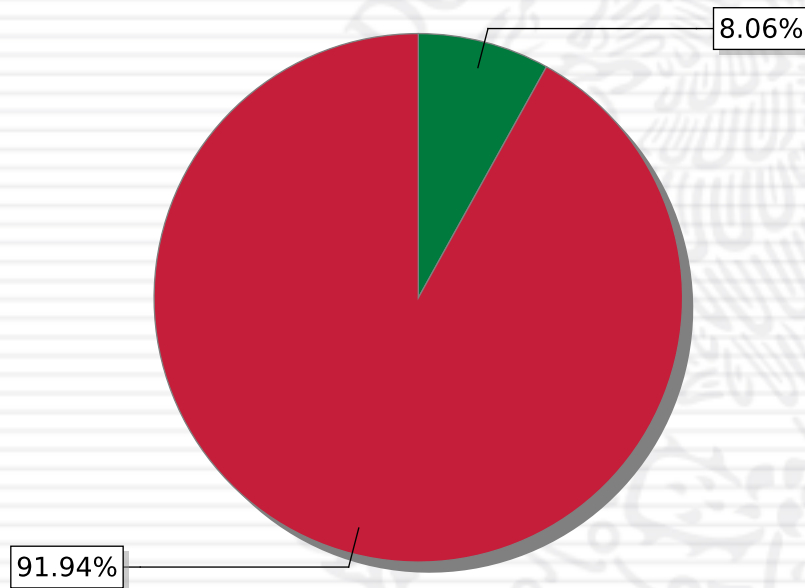
---

FISMDF 2018



## DISTRIBUCIÓN DE LA INVERSIÓN - ENTIDAD

(ASIGNADA, REPORTADA Y POR EJERCER)



● Inversión por Ejercer ● Inversión Reportada

Inversión Asignada

\$ 19,076,550.21



Crédito BANOBRAS

\$ 0.00



Deuda BANOBRAS

\$ 0.00



Recursos Disponibles

\$ 19,076,550.21

Monto Reportado

\$ 17,539,050.00



**21**

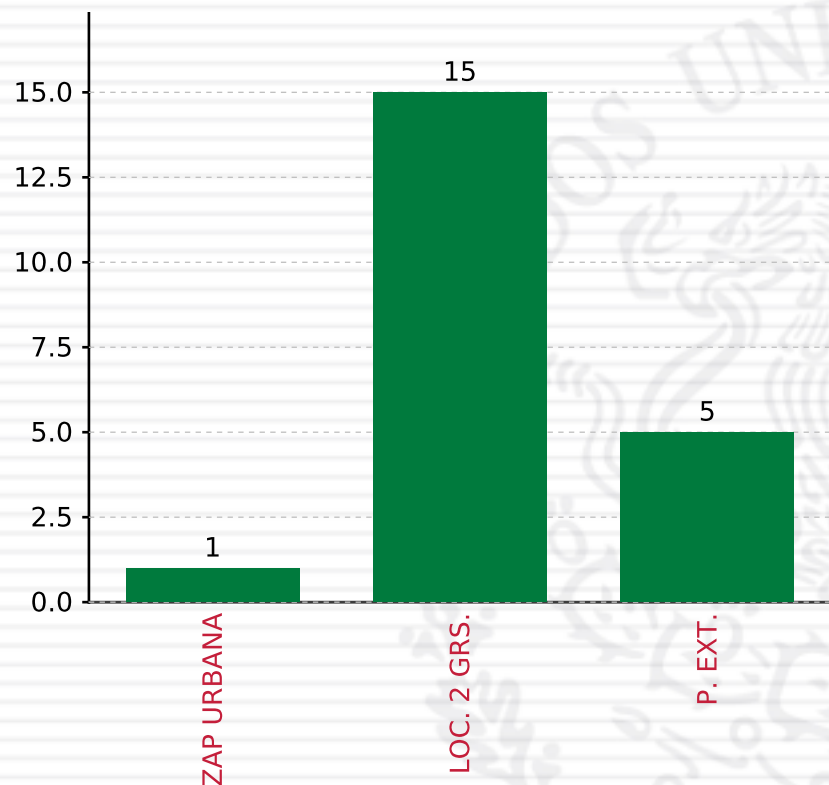
**PROYECTOS REALIZADOS**

**FISMDF**

**1**



**MUNICIPIOS  
REPORTARON**



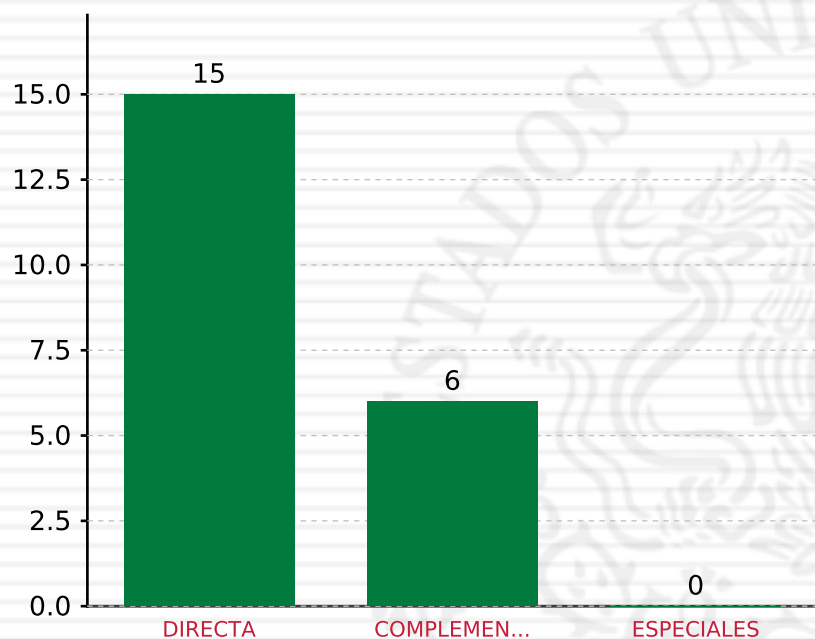
**TOTAL DE PROYECTOS: 21**

## TIPO DE INVERSIONES REALIZADAS

(POR FOCALIZACIÓN)

### TIPO DE INVERSIONES REALIZADAS CON RECURSOS FISDMDF

FOCALIZACIÓN	MONTO	PORCENTAJE(%)
ZAP URBANA	1,000,000.00	5.70%
LOC. 2 GRS.	11,502,690.30	65.58%
P. EXT.	4,082,532.20	23.28%
<b>SUBTOTAL DE INVERSIONES</b>	<b>16,585,222.50</b>	<b>94.56%</b>
GASTOS INDIRECTOS	572,296.50	3.26%
PRODIM	381,531.00	2.18%
<b>SUBTOTAL G.I. + PRODIM</b>	<b>953,827.50</b>	<b>5.44%</b>
<b>TOTAL REPORTADO FISDMDF</b>	<b>17,539,050.00</b>	<b>100%</b>
<b>% FISDMDF EJERCIDO CON RESPECTO A FISDMDF TOTAL</b>		<b>91.94%</b>



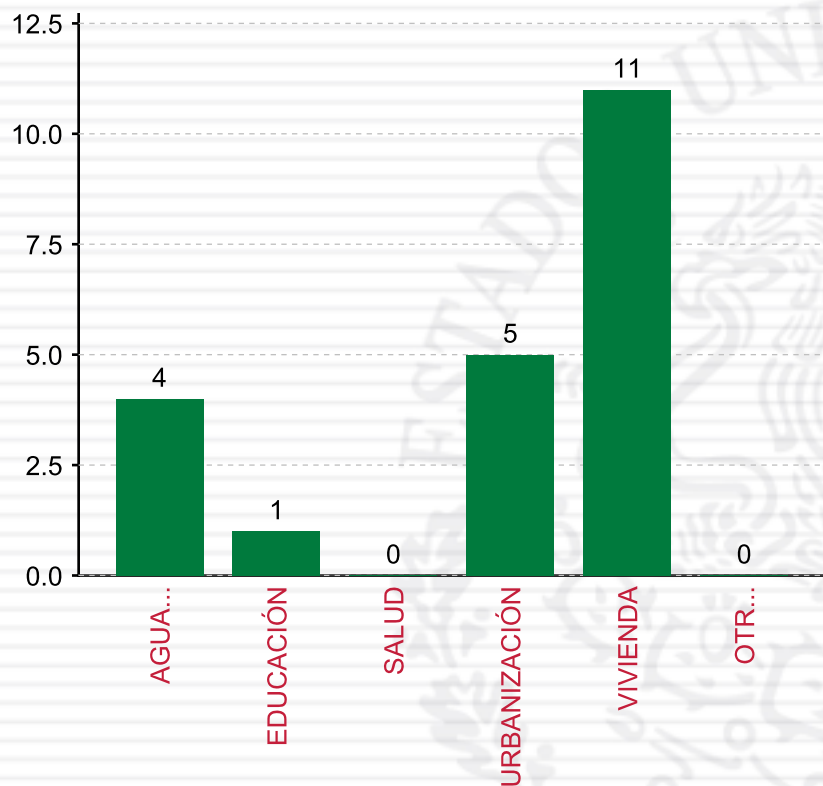
**TOTAL DE PROYECTOS: 21**

## TIPO DE INVERSIONES REALIZADAS

(POR INCIDENCIA)

### TIPO DE INVERSIONES REALIZADAS CON RECURSOS FISMDF

TIPO	MONTO	PORCENTAJE(%)
DIRECTA	12,886,856.40	73.48%
COMPLEMENTARIA	3,698,366.10	21.09%
ESPECIALES	0.00	0.00%
<b>SUBTOTAL DE INVERSIONES</b>	<b>16,585,222.50</b>	<b>94.56%</b>
GASTOS INDIRECTOS	572,296.50	3.26%
PRODIM	381,531.00	2.18%
<b>SUBTOTAL G.I. + PRODIM</b>	<b>953,827.50</b>	<b>5.44%</b>
<b>TOTAL REPORTADO FISMDF</b>	<b>17,539,050.00</b>	<b>100%</b>
<b>% FISMDF EJERCIDO CON RESPECTO A FISMDF TOTAL</b>		<b>91.94%</b>



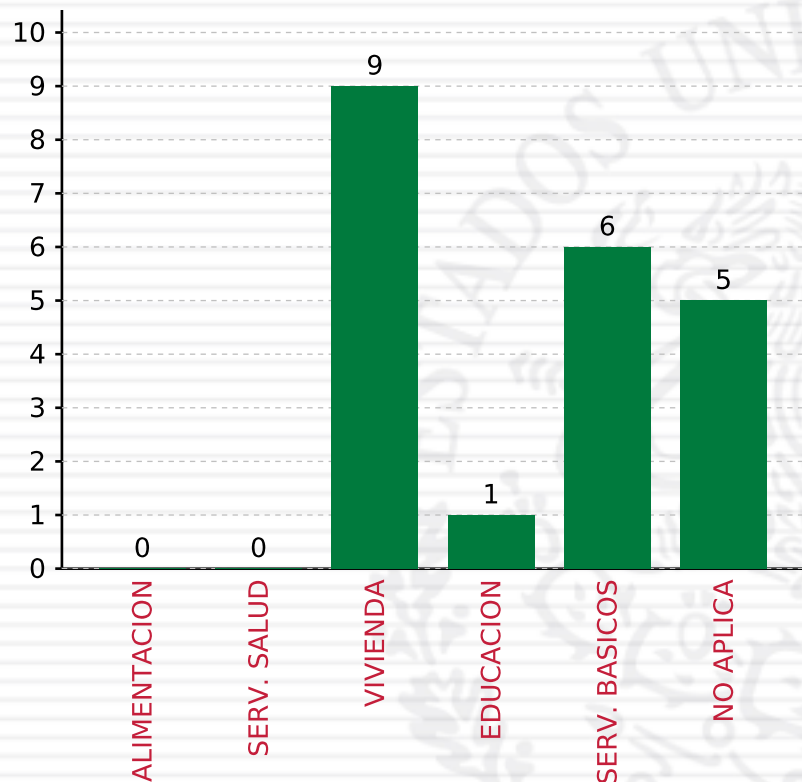
**TOTAL DE PROYECTOS: 21**

## TIPO DE INVERSIONES REALIZADAS

(POR RUBRO DE GASTO)

### TIPO DE INVERSIONES REALIZADAS CON RECURSOS FISDMDF

RUBRO	MONTO	PORCENTAJE(%)
AGUA Y SANEAMIENTO	6,500,000.00	37.06%
EDUCACIÓN	260,000.00	1.48%
SALUD	0.00	%
URBANIZACIÓN	3,438,366.10	19.60%
VIVIENDA	6,386,856.40	36.42%
OTROS PROYECTOS	0.00	%
<b>SUBTOTAL DE INVERSIONES</b>	<b>16,585,222.50</b>	<b>94.56%</b>
GASTOS INDIRECTOS	572,296.50	3.26%
PRODIM	381,531.00	2.18%
<b>SUBTOTAL G.I. + PRODIM</b>	<b>953,827.50</b>	<b>5.44%</b>
<b>TOTAL REPORTADO FISDMDF</b>	<b>17,539,050.00</b>	<b>100%</b>
<b>% FISDMDF EJERCIDO CON RESPECTO A FISDMDF TOTAL</b>		<b>91.94%</b>



**TOTAL DE PROYECTOS: 21**

## TIPO DE INVERSIONES REALIZADAS

(POR CARENCIA SOCIAL)

### TIPO DE INVERSIONES REALIZADAS CON RECURSOS FISDMDF

CARENCIA SOCIAL	MONTO	PORCENTAJE(%)
ALIMENTACION	0.00	%
SERV. SALUD	0.00	%
VIVIENDA	5,504,356.40	31.38%
EDUCACION	260,000.00	1.48%
SERV. BASICOS	7,382,500.00	42.09%
NO APLICA	3,438,366.10	19.60%
<b>SUBTOTAL DE INVERSIONES</b>	<b>16,585,222.50</b>	<b>94.56%</b>
GASTOS INDIRECTOS	572,296.50	3.26%
PRODIM	381,531.00	2.18%
<b>SUBTOTAL G.I. + PRODIM</b>	<b>953,827.50</b>	<b>5.44%</b>
<b>TOTAL REPORTADO FISDMDF</b>	<b>17,539,050.00</b>	<b>100%</b>
<b>% FISDMDF EJERCIDO CON RESPECTO A FISDMDF TOTAL</b>		<b>91.94%</b>



SEDESOL

SECRETARÍA DE  
DESARROLLO SOCIAL



## FONDO DE APORTACIONES PARA LA INFRAESTRUCTURA SOCIAL

FAIS 2018

---

**A NIVEL MUNICIPAL PARA VERACRUZ DE IGNACIO DE LA LLAVE,  
LAS CHOAPAS**

**CORTE AL 31 DE DICIEMBRE DE 2018 A LAS 23:59**

**FONDO DE APORTACIONES PARA LA INFRAESTRUCTURA SOCIAL  
MUNICIPAL Y DE LAS DEMARCACIONES TERRITORIALES DEL  
DISTRITO FEDERAL**

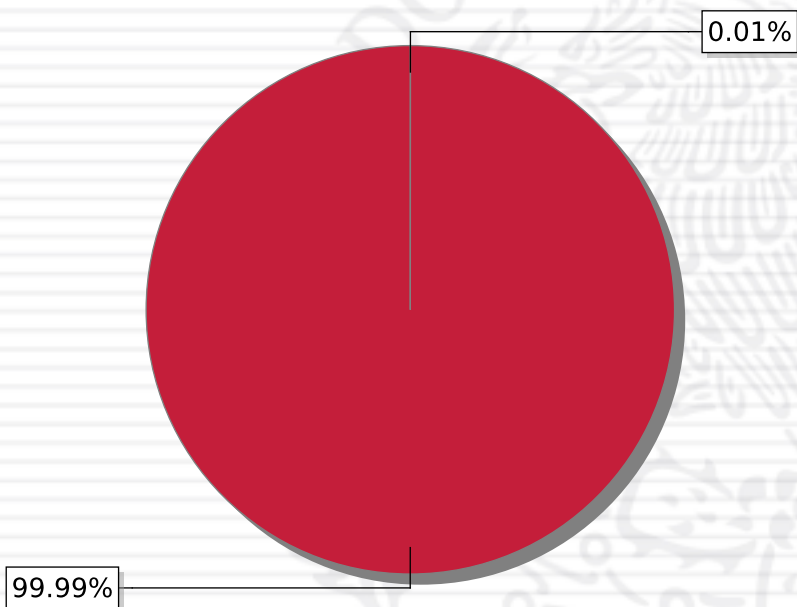
---

FISMDF 2018



## DISTRIBUCIÓN DE LA INVERSIÓN - ENTIDAD

(ASIGNADA, REPORTADA Y POR EJERCER)



● Inversión por Ejercer ● Inversión Reportada

Inversión Asignada  
**\$ 128,659,026.90**



Crédito BANOBRAS  
**\$ 0.00**



Deuda BANOBRAS  
**\$ 0.00**



Recursos Disponibles  
**\$ 128,659,026.90**

Monto Reportado  
**\$ 128,643,670.78**





**129**

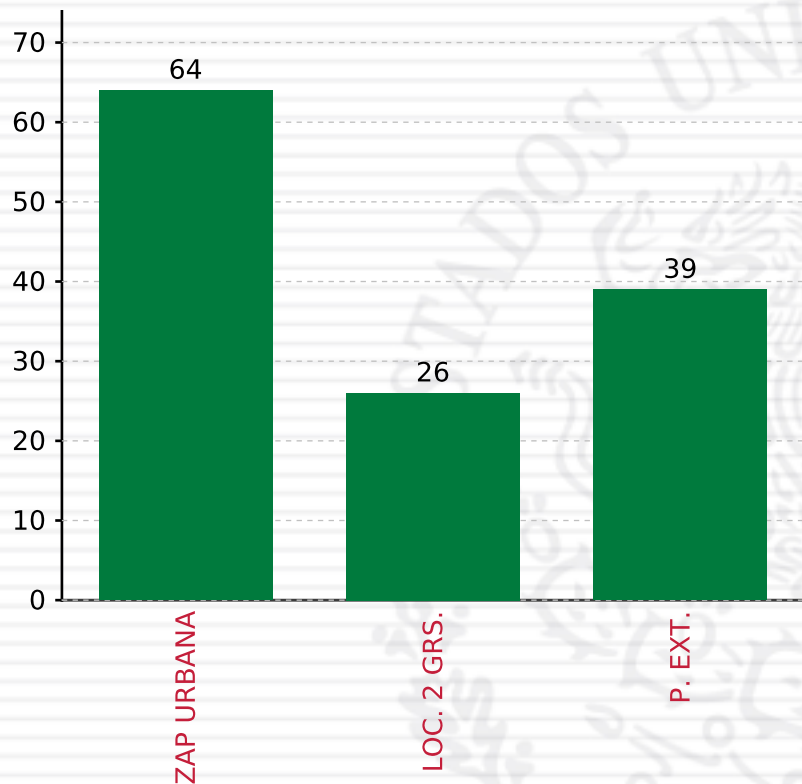
**PROYECTOS REALIZADOS**

**FISMDF**

**1**



**MUNICIPIOS  
REPORTARON**



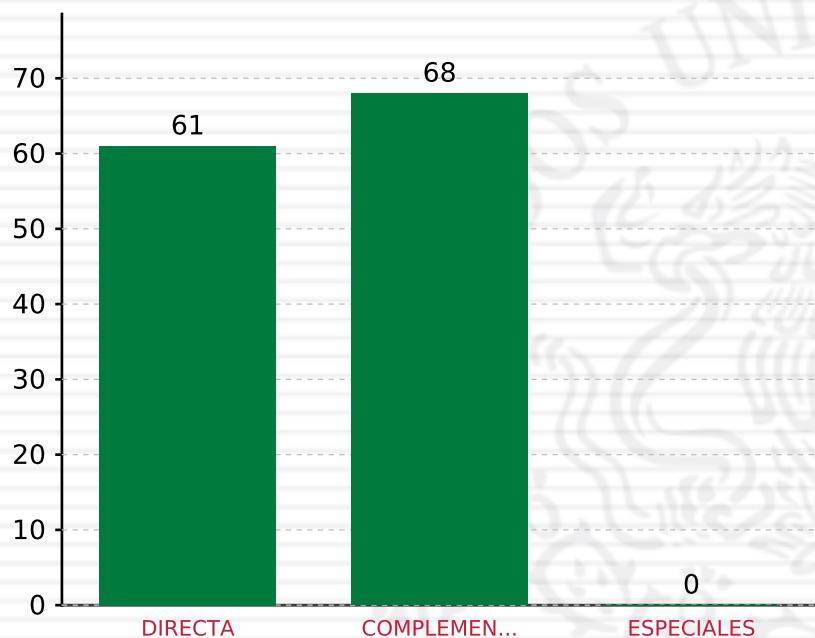
**TOTAL DE PROYECTOS: 129**

## TIPO DE INVERSIONES REALIZADAS

(POR FOCALIZACIÓN)

### TIPO DE INVERSIONES REALIZADAS CON RECURSOS FISDMDF

FOCALIZACIÓN	MONTO	PORCENTAJE(%)
ZAP URBANA	43,700,838.13	33.97%
LOC. 2 GRS.	41,837,913.32	32.52%
P. EXT.	43,104,919.33	33.51%
<b>SUBTOTAL DE INVERSIONES</b>	<b>128,643,670.78</b>	<b>100.00%</b>
GASTOS INDIRECTOS	0.00	0.00%
PRODIM	0.00	0.00%
<b>SUBTOTAL G.I. + PRODIM</b>	<b>0.00</b>	<b>0.00%</b>
<b>TOTAL REPORTADO FISDMDF</b>	<b>128,643,670.78</b>	<b>100%</b>
<b>% FISDMDF EJERCIDO CON RESPECTO A FISDMDF TOTAL</b>		<b>99.99%</b>



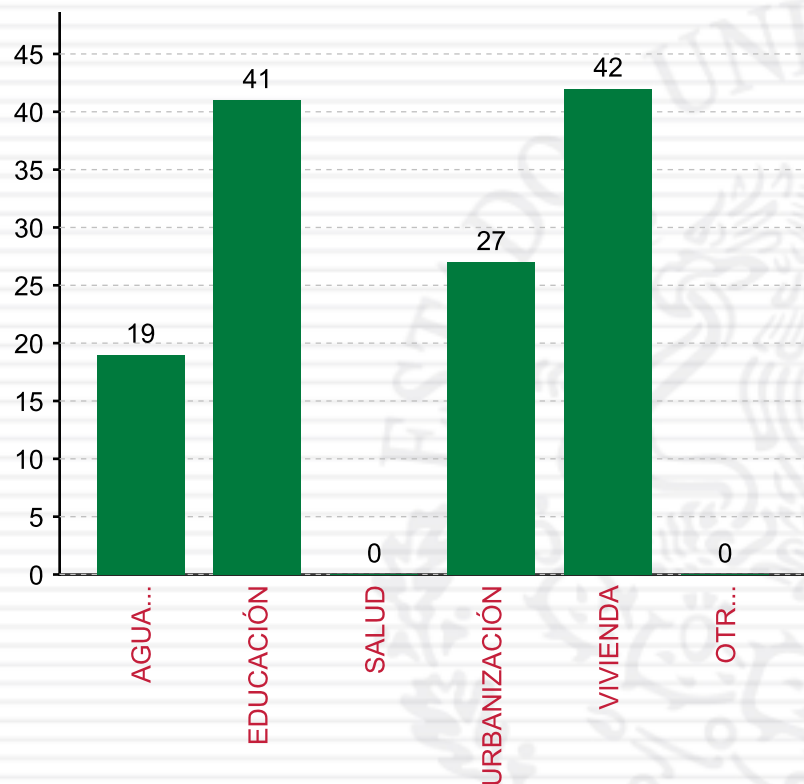
**TOTAL DE PROYECTOS: 129**

## TIPO DE INVERSIONES REALIZADAS

(POR INCIDENCIA)

### TIPO DE INVERSIONES REALIZADAS CON RECURSOS FISMDF

TIPO	MONTO	PORCENTAJE(%)
DIRECTA	90,796,291.77	70.58%
COMPLEMENTARIA	37,847,379.01	29.42%
ESPECIALES	0.00	0.00%
<b>SUBTOTAL DE INVERSIONES</b>	<b>128,643,670.78</b>	<b>100.00%</b>
GASTOS INDIRECTOS	0.00	0.00%
PRODIM	0.00	0.00%
<b>SUBTOTAL G.I. + PRODIM</b>	<b>0.00</b>	<b>0.00%</b>
<b>TOTAL REPORTADO FISMDF</b>	<b>128,643,670.78</b>	<b>100%</b>
<b>% FISMDF EJERCIDO CON RESPECTO A FISMDF TOTAL</b>		<b>99.99%</b>



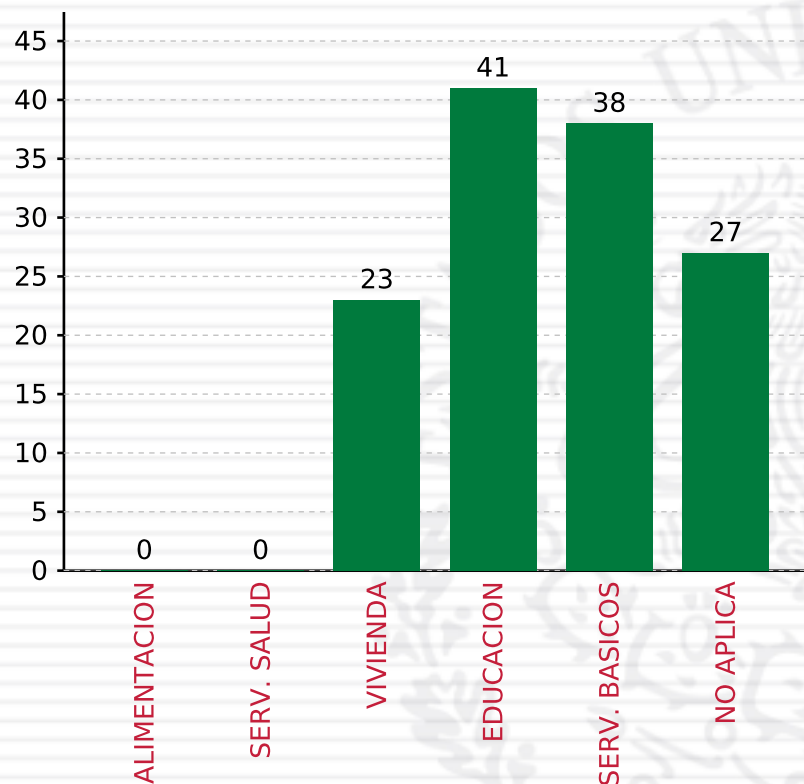
**TOTAL DE PROYECTOS: 129**

## TIPO DE INVERSIONES REALIZADAS

(POR RUBRO DE GASTO)

### TIPO DE INVERSIONES REALIZADAS CON RECURSOS FISDMDF

RUBRO	MONTO	PORCENTAJE(%)
AGUA Y SANEAMIENTO	20,203,104.88	15.70%
EDUCACIÓN	18,515,754.78	14.39%
SALUD	0.00	%
URBANIZACIÓN	19,331,624.23	15.03%
VIVIENDA	70,593,186.89	54.87%
OTROS PROYECTOS	0.00	%
<b>SUBTOTAL DE INVERSIONES</b>	<b>128,643,670.78</b>	<b>100.00%</b>
GASTOS INDIRECTOS	0.00	0.00%
PRODIM	0.00	0.00%
<b>SUBTOTAL G.I. + PRODIM</b>	<b>0.00</b>	<b>0.00%</b>
<b>TOTAL REPORTADO FISDMDF</b>	<b>128,643,670.78</b>	<b>100%</b>
<b>% FISDMDF EJERCIDO CON RESPECTO A FISDMDF TOTAL</b>		<b>99.99%</b>



**TOTAL DE PROYECTOS: 129**

## TIPO DE INVERSIONES REALIZADAS

(POR CARENCIA SOCIAL)

### TIPO DE INVERSIONES REALIZADAS CON RECURSOS FISDMDF

CARENCIA SOCIAL	MONTO	PORCENTAJE(%)
ALIMENTACION	0.00	0.00%
SERV. SALUD	0.00	0.00%
VIVIENDA	35,184,456.70	27.35%
EDUCACION	18,515,754.78	14.39%
SERV. BASICOS	55,611,835.07	43.23%
NO APLICA	19,331,624.23	15.03%
<b>SUBTOTAL DE INVERSIONES</b>	<b>128,643,670.78</b>	<b>100.00%</b>
GASTOS INDIRECTOS	0.00	0.00%
PRODIM	0.00	0.00%
<b>SUBTOTAL G.I. + PRODIM</b>	<b>0.00</b>	<b>0.00%</b>
<b>TOTAL REPORTADO FISDMDF</b>	<b>128,643,670.78</b>	<b>100%</b>
<b>% FISDMDF EJERCIDO CON RESPECTO A FISDMDF TOTAL</b>		<b>99.99%</b>



SEDESOL

SECRETARÍA DE  
DESARROLLO SOCIAL



## FONDO DE APORTACIONES PARA LA INFRAESTRUCTURA SOCIAL

FAIS 2018

---

**A NIVEL MUNICIPAL PARA VERACRUZ DE IGNACIO DE LA LLAVE,  
JUAN RODRÍGUEZ CLARA**

**CORTE AL 31 DE DICIEMBRE DE 2018 A LAS 23:59**

**FONDO DE APORTACIONES PARA LA INFRAESTRUCTURA SOCIAL  
MUNICIPAL Y DE LAS DEMARCACIONES TERRITORIALES DEL  
DISTRITO FEDERAL**

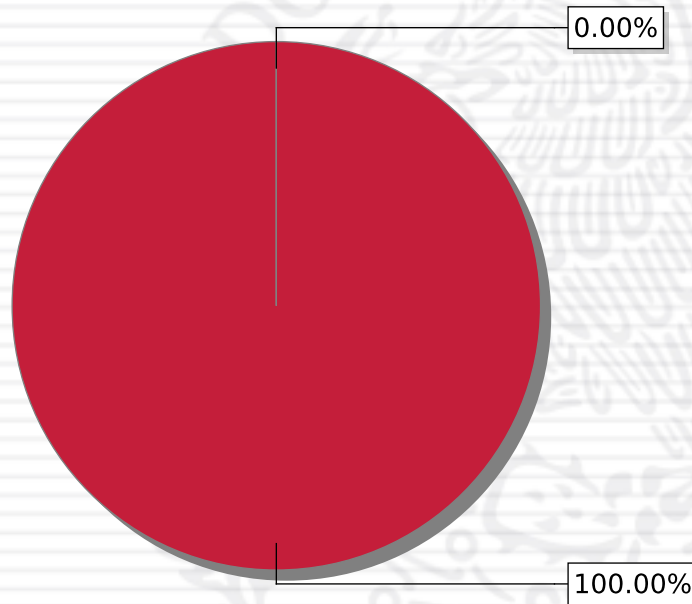
---

FISMDF 2018



## DISTRIBUCIÓN DE LA INVERSIÓN - ENTIDAD

(ASIGNADA, REPORTADA Y POR EJERCER)



● Inversión por Ejercer ● Inversión Reportada

Inversión Asignada

\$ 35,241,769.70



Crédito BANOBRAS

\$ 0.00



Deuda BANOBRAS

\$ 0.00



Recursos Disponibles

\$ 35,241,769.70

Monto Reportado  
\$ 35,241,769.70



**59**

**PROYECTOS REALIZADOS**

**FISMDF**

**1**



**MUNICIPIOS  
REPORTARON**

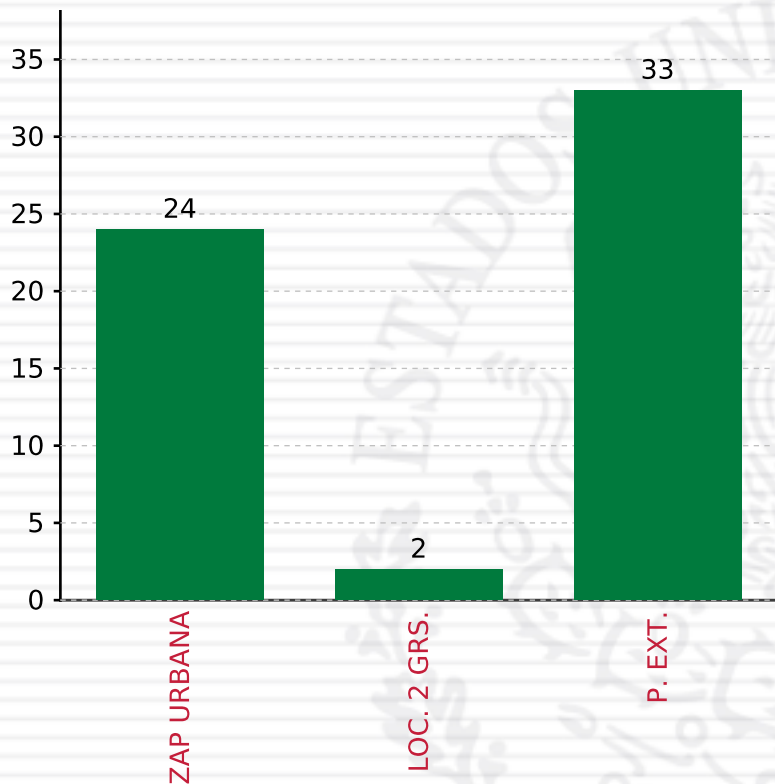


## TIPO DE INVERSIONES REALIZADAS

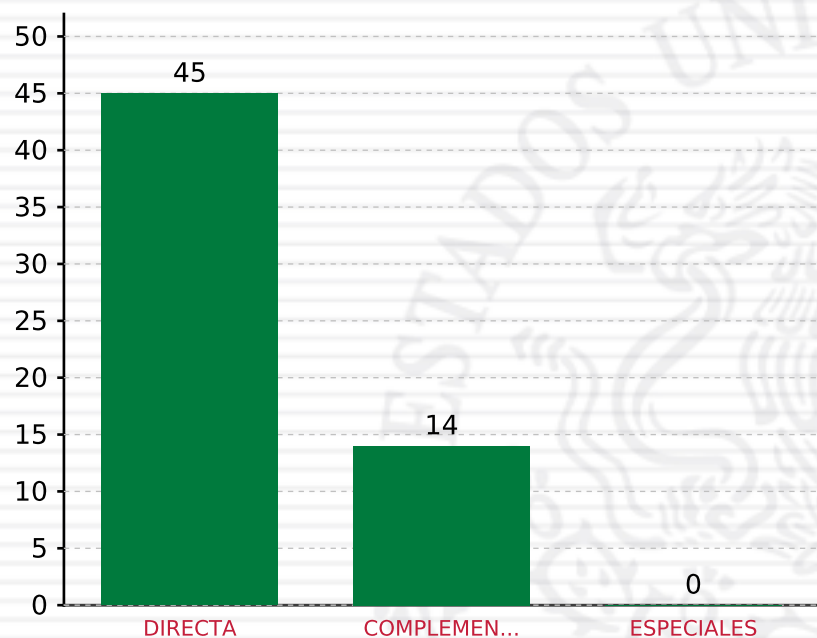
(POR FOCALIZACIÓN)

### TIPO DE INVERSIONES REALIZADAS CON RECURSOS FISDMDF

FOCALIZACIÓN	MONTO	PORCENTAJE(%)
ZAP URBANA	17,899,004.01	50.79%
LOC. 2 GRS.	995,655.97	2.83%
P. EXT.	15,514,508.78	44.02%
<b>SUBTOTAL DE INVERSIONES</b>	<b>34,409,168.76</b>	<b>97.64%</b>
GASTOS INDIRECTOS	832,600.94	2.36%
PRODIM	0.00	0.00%
<b>SUBTOTAL G.I. + PRODIM</b>	<b>832,600.94</b>	<b>2.36%</b>
<b>TOTAL REPORTADO FISDMDF</b>	<b>35,241,769.70</b>	<b>100%</b>
<b>% FISDMDF EJERCIDO CON RESPECTO A FISDMDF TOTAL</b>		<b>100.00%</b>



**TOTAL DE PROYECTOS: 59**



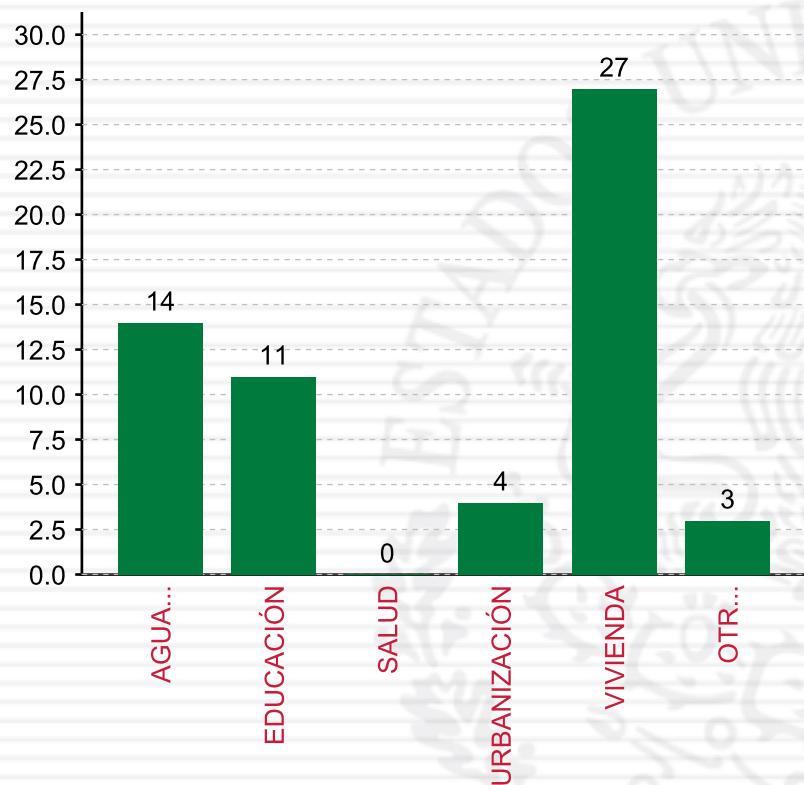
**TOTAL DE PROYECTOS: 59**

## TIPO DE INVERSIONES REALIZADAS

(POR INCIDENCIA)

### TIPO DE INVERSIONES REALIZADAS CON RECURSOS FISMDF

TIPO	MONTO	PORCENTAJE(%)
DIRECTA	24,673,950.06	70.01%
COMPLEMENTARIA	9,735,218.70	27.62%
ESPECIALES	0.00	0.00%
<b>SUBTOTAL DE INVERSIONES</b>	<b>34,409,168.76</b>	<b>97.64%</b>
GASTOS INDIRECTOS	832,600.94	2.36%
PRODIM	0.00	0.00%
<b>SUBTOTAL G.I. + PRODIM</b>	<b>832,600.94</b>	<b>2.36%</b>
<b>TOTAL REPORTADO FISMDF</b>	<b>35,241,769.70</b>	<b>100%</b>
<b>% FISMDF EJERCIDO CON RESPECTO A FISMDF TOTAL</b>		<b>100.00%</b>



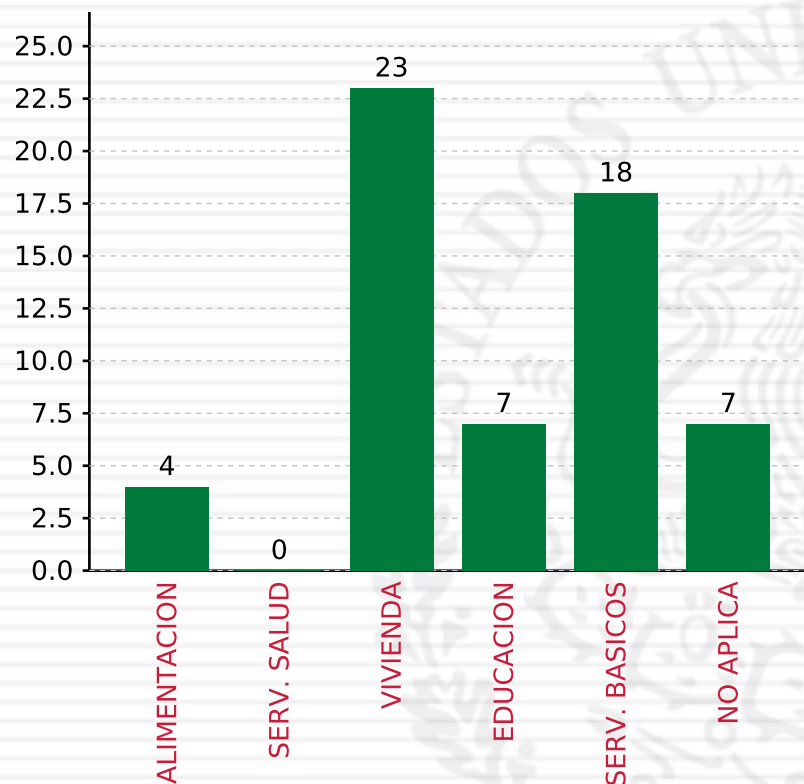
**TOTAL DE PROYECTOS: 59**

## TIPO DE INVERSIONES REALIZADAS

(POR RUBRO DE GASTO)

### TIPO DE INVERSIONES REALIZADAS CON RECURSOS FISDMDF

RUBRO	MONTO	PORCENTAJE(%)
AGUA Y SANEAMIENTO	7,652,118.07	21.71%
EDUCACIÓN	6,097,610.54	17.30%
SALUD	0.00	%
URBANIZACIÓN	5,440,471.43	15.44%
VIVIENDA	15,022,282.74	42.63%
OTROS PROYECTOS	196,685.98	0.56%
<b>SUBTOTAL DE INVERSIONES</b>	<b>34,409,168.76</b>	<b>97.64%</b>
GASTOS INDIRECTOS	832,600.94	2.36%
PRODIM	0.00	0.00%
<b>SUBTOTAL G.I. + PRODIM</b>	<b>832,600.94</b>	<b>2.36%</b>
<b>TOTAL REPORTADO FISDMDF</b>	<b>35,241,769.70</b>	<b>100%</b>
<b>% FISDMDF EJERCIDO CON RESPECTO A FISDMDF TOTAL</b>		<b>100.00%</b>



**TOTAL DE PROYECTOS: 59**

**TIPO DE INVERSIONES REALIZADAS**  
(POR CARENCIA SOCIAL)

TIPO DE INVERSIONES REALIZADAS CON RECURSOS FISDMDF		
CARENCIA SOCIAL	MONTO	PORCENTAJE(%)
ALIMENTACION	1,999,549.25	5.67%
SERV. SALUD	0.00	%
VIVIENDA	12,683,735.81	35.99%
EDUCACION	4,098,061.29	11.63%
SERV. BASICOS	9,990,665.00	28.35%
NO APLICA	5,637,157.41	16.00%
<b>SUBTOTAL DE INVERSIONES</b>	<b>34,409,168.76</b>	<b>97.64%</b>
GASTOS INDIRECTOS	832,600.94	2.36%
PRODIM	0.00	0.00%
<b>SUBTOTAL G.I. + PRODIM</b>	<b>832,600.94</b>	<b>2.36%</b>
<b>TOTAL REPORTADO FISDMDF</b>	<b>35,241,769.70</b>	<b>100%</b>
<b>% FISDMDF EJERCIDO CON RESPECTO A FISDMDF TOTAL</b>		<b>100.00%</b>



**SEDESOL**  
SECRETARÍA DE  
DESARROLLO SOCIAL



## **FONDO DE APORTACIONES PARA LA INFRAESTRUCTURA SOCIAL**

FAIS 2018

---

**A NIVEL MUNICIPAL PARA VERACRUZ DE IGNACIO DE LA LLAVE,  
MIXTLA DE ALTAMIRANO**

**CORTE AL 31 DE DICIEMBRE DE 2018 A LAS 23:59**

**FONDO DE APORTACIONES PARA LA INFRAESTRUCTURA SOCIAL  
MUNICIPAL Y DE LAS DEMARCACIONES TERRITORIALES DEL  
DISTRITO FEDERAL**

---

FISMDF 2018



## DISTRIBUCIÓN DE LA INVERSIÓN - ENTIDAD

(ASIGNADA, REPORTADA Y POR EJERCER)



● Inversión por Ejercer ● Inversión Reportada

Inversión Asignada

\$ 35,921,305.64



Crédito BANOBRAS

\$ 0.00



Deuda BANOBRAS

\$ 0.00



Recursos Disponibles

\$ 35,921,305.64

Monto Reportado

\$ 35,921,305.64



**58**

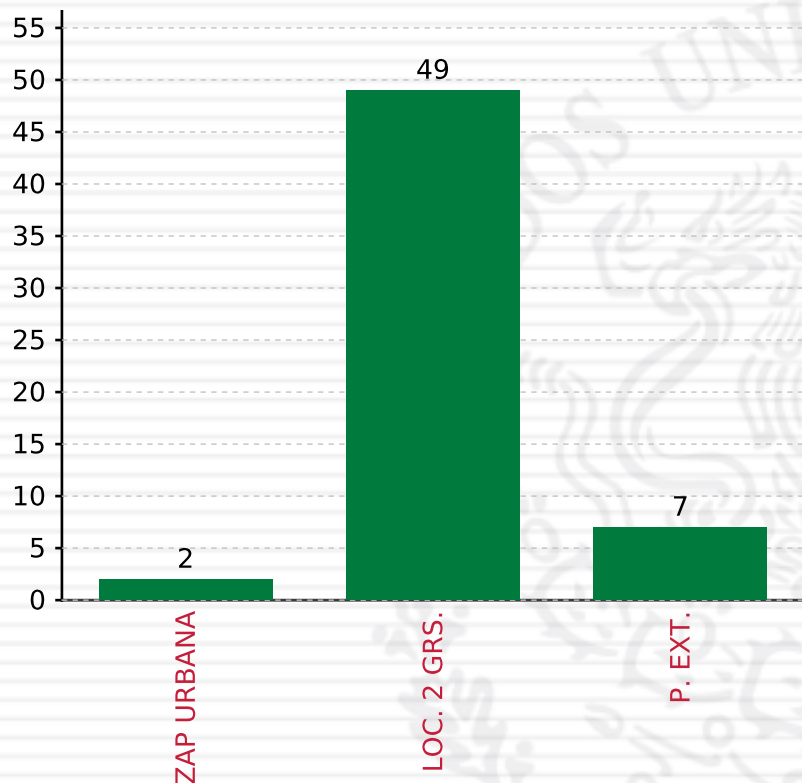
**PROYECTOS REALIZADOS**

**FISMDF**

**1**



**MUNICIPIOS  
REPORTARON**



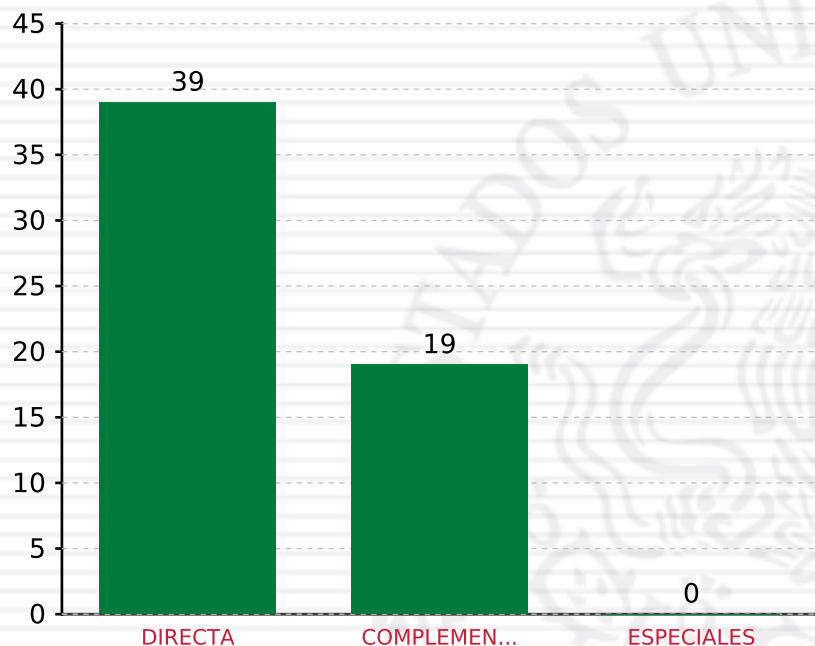
**TOTAL DE PROYECTOS: 58**

## TIPO DE INVERSIONES REALIZADAS

(POR FOCALIZACIÓN)

### TIPO DE INVERSIONES REALIZADAS CON RECURSOS FISDMDF

FOCALIZACIÓN	MONTO	PORCENTAJE(%)
ZAP URBANA	618,314.58	1.72%
LOC. 2 GRS.	29,588,329.16	82.37%
P. EXT.	4,931,661.90	13.73%
<b>SUBTOTAL DE INVERSIONES</b>	<b>35,138,305.64</b>	<b>97.82%</b>
GASTOS INDIRECTOS	783,000.00	2.18%
PRODIM	0.00	0.00%
<b>SUBTOTAL G.I. + PRODIM</b>	<b>783,000.00</b>	<b>2.18%</b>
<b>TOTAL REPORTADO FISDMDF</b>	<b>35,921,305.64</b>	<b>100%</b>
<b>% FISDMDF EJERCIDO CON RESPECTO A FISDMDF TOTAL</b>		<b>100.00%</b>



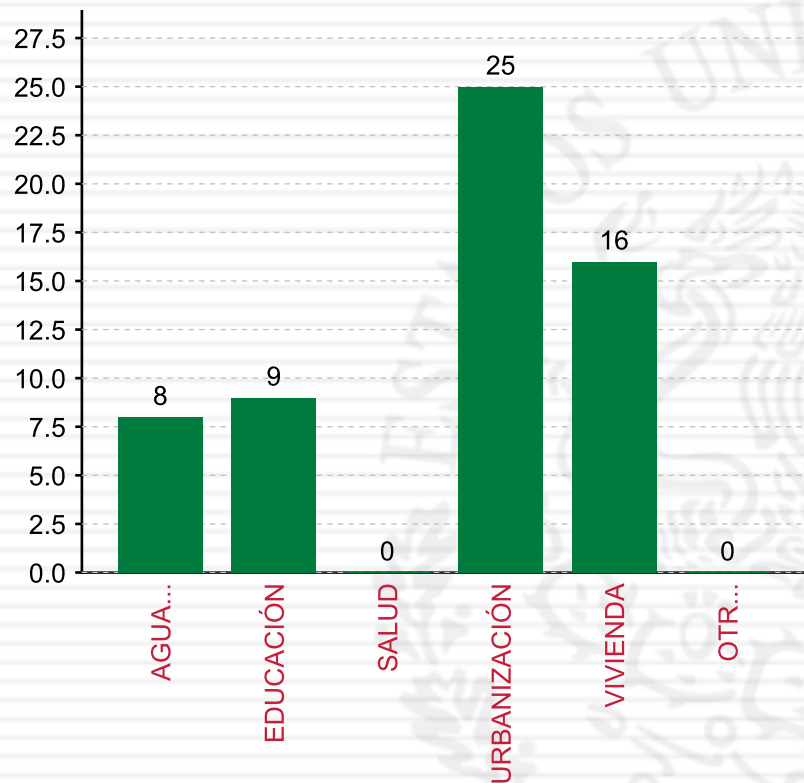
**TOTAL DE PROYECTOS: 58**

## TIPO DE INVERSIONES REALIZADAS

(POR INCIDENCIA)

### TIPO DE INVERSIONES REALIZADAS CON RECURSOS FISMDF

TIPO	MONTO	PORCENTAJE(%)
DIRECTA	26,925,693.22	74.96%
COMPLEMENTARIA	8,212,612.42	22.86%
ESPECIALES	0.00	0.00%
<b>SUBTOTAL DE INVERSIONES</b>	<b>35,138,305.64</b>	<b>97.82%</b>
GASTOS INDIRECTOS	783,000.00	2.18%
PRODIM	0.00	0.00%
<b>SUBTOTAL G.I. + PRODIM</b>	<b>783,000.00</b>	<b>2.18%</b>
<b>TOTAL REPORTADO FISMDF</b>	<b>35,921,305.64</b>	<b>100%</b>
<b>% FISMDF EJERCIDO CON RESPECTO A FISMDF TOTAL</b>		<b>100.00%</b>



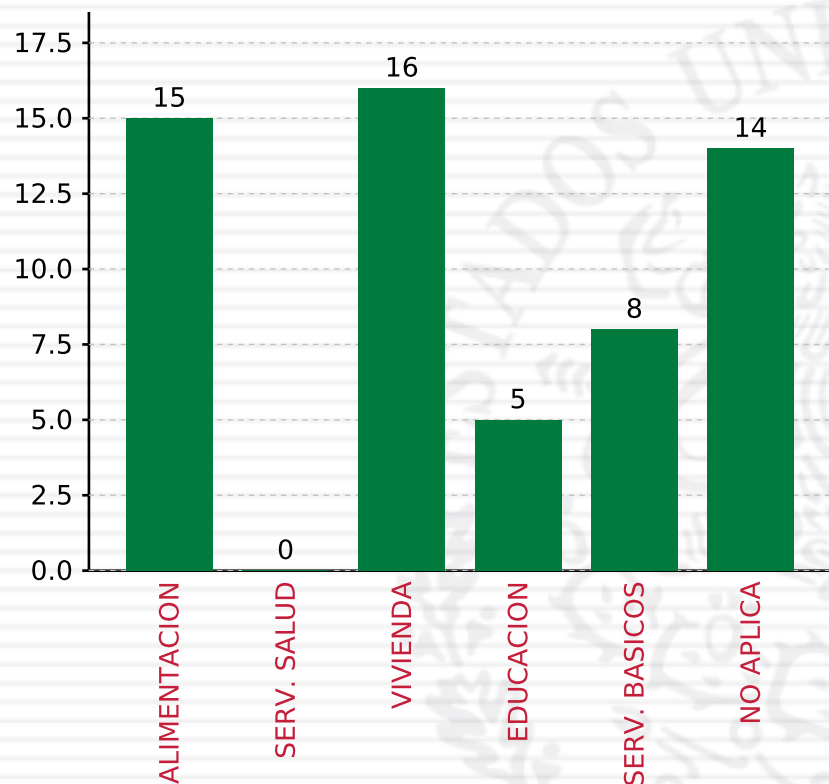
**TOTAL DE PROYECTOS: 58**

## TIPO DE INVERSIONES REALIZADAS

(POR RUBRO DE GASTO)

### TIPO DE INVERSIONES REALIZADAS CON RECURSOS FISDMDF

RUBRO	MONTO	PORCENTAJE(%)
AGUA Y SANEAMIENTO	6,725,117.02	18.72%
EDUCACIÓN	3,586,863.26	9.99%
SALUD	0.00	%
URBANIZACIÓN	11,408,649.83	31.76%
VIVIENDA	13,417,675.53	37.35%
OTROS PROYECTOS	0.00	%
<b>SUBTOTAL DE INVERSIONES</b>	<b>35,138,305.64</b>	<b>97.82%</b>
GASTOS INDIRECTOS	783,000.00	2.18%
PRODIM	0.00	0.00%
<b>SUBTOTAL G.I. + PRODIM</b>	<b>783,000.00</b>	<b>2.18%</b>
<b>TOTAL REPORTADO FISDMDF</b>	<b>35,921,305.64</b>	<b>100%</b>
<b>% FISDMDF EJERCIDO CON RESPECTO A FISDMDF TOTAL</b>		<b>100.00%</b>



**TOTAL DE PROYECTOS: 58**

## TIPO DE INVERSIONES REALIZADAS

(POR CARENCIA SOCIAL)

TIPO DE INVERSIONES REALIZADAS CON RECURSOS FISDMDF		
CARENCIA SOCIAL	MONTO	PORCENTAJE(%)
ALIMENTACION	6,782,900.67	18.88%
SERV. SALUD	0.00	%
VIVIENDA	13,417,675.53	37.35%
EDUCACION	2,062,989.87	5.74%
SERV. BASICOS	6,725,117.02	18.72%
NO APLICA	6,149,622.55	17.12%
<b>SUBTOTAL DE INVERSIONES</b>	<b>35,138,305.64</b>	<b>97.82%</b>
GASTOS INDIRECTOS	783,000.00	2.18%
PRODIM	0.00	0.00%
<b>SUBTOTAL G.I. + PRODIM</b>	<b>783,000.00</b>	<b>2.18%</b>
<b>TOTAL REPORTADO FISDMDF</b>	<b>35,921,305.64</b>	<b>100%</b>
<b>% FISDMDF EJERCIDO CON RESPECTO A FISDMDF TOTAL</b>		<b>100.00%</b>



SEDESOL

SECRETARÍA DE  
DESARROLLO SOCIAL



## FONDO DE APORTACIONES PARA LA INFRAESTRUCTURA SOCIAL

FAIS 2018

---

**A NIVEL MUNICIPAL PARA VERACRUZ DE IGNACIO DE LA LLAVE,  
NOGALES**

**CORTE AL 31 DE DICIEMBRE DE 2018 A LAS 23:59**

**FONDO DE APORTACIONES PARA LA INFRAESTRUCTURA SOCIAL  
MUNICIPAL Y DE LAS DEMARCACIONES TERRITORIALES DEL  
DISTRITO FEDERAL**

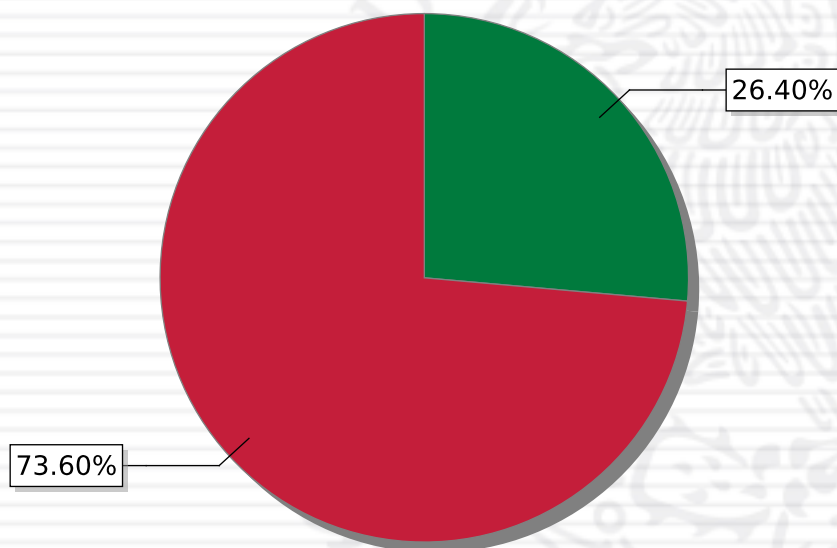
---

FISMDF 2018



## DISTRIBUCIÓN DE LA INVERSIÓN - ENTIDAD

(ASIGNADA, REPORTADA Y POR EJERCER)



● Inversión por Ejercer ● Inversión Reportada

Inversión Asignada

\$ 23,899,034.35



Crédito BANOBRAS

\$ 0.00



Deuda BANOBRAS

\$ 0.00



Recursos Disponibles

\$ 23,899,034.35

Monto Reportado

\$ 17,588,788.22



**31**

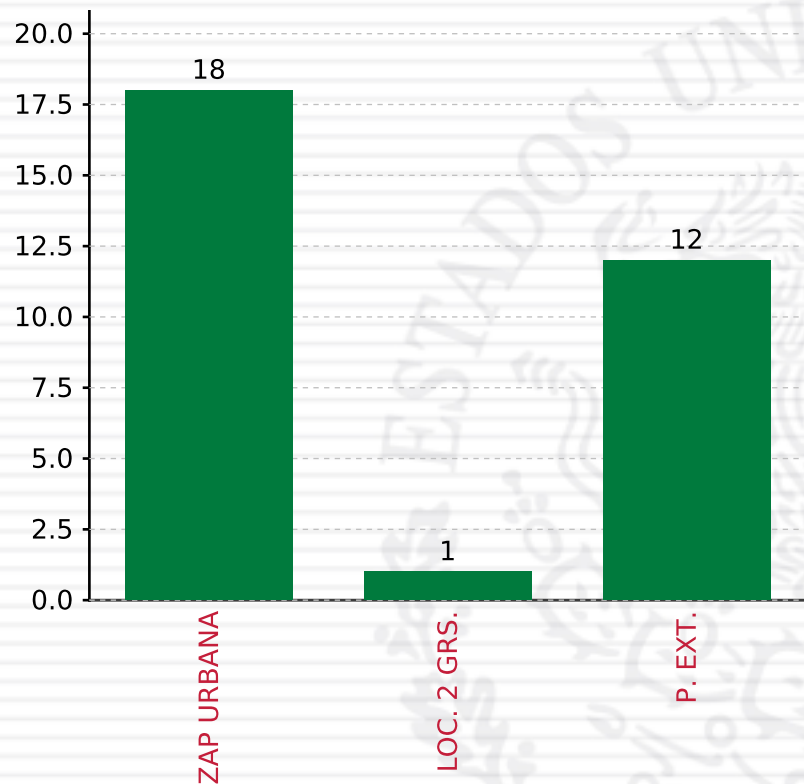
**PROYECTOS REALIZADOS**

**FISMDF**

**1**



**MUNICIPIOS  
REPORTARON**



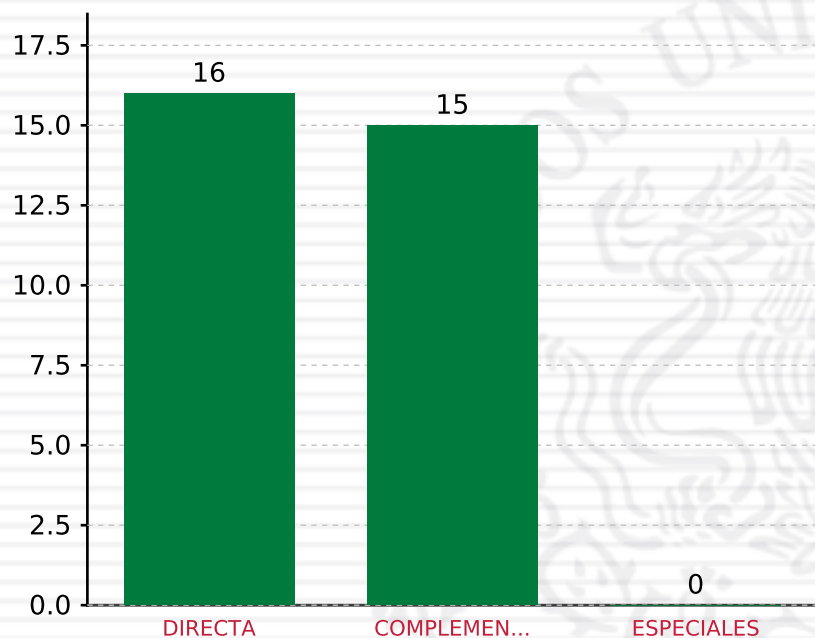
**TOTAL DE PROYECTOS: 31**

## TIPO DE INVERSIONES REALIZADAS

(POR FOCALIZACIÓN)

### TIPO DE INVERSIONES REALIZADAS CON RECURSOS FISDMDF

FOCALIZACIÓN	MONTO	PORCENTAJE(%)
ZAP URBANA	10,988,204.97	62.47%
LOC. 2 GRS.	60,000.00	0.34%
P. EXT.	5,823,612.23	33.11%
<b>SUBTOTAL DE INVERSIONES</b>	<b>16,871,817.20</b>	<b>95.92%</b>
GASTOS INDIRECTOS	716,971.02	4.08%
PRODIM	0.00	0.00%
<b>SUBTOTAL G.I. + PRODIM</b>	<b>716,971.02</b>	<b>4.08%</b>
<b>TOTAL REPORTADO FISDMDF</b>	<b>17,588,788.22</b>	<b>100%</b>
<b>% FISDMDF EJERCIDO CON RESPECTO A FISDMDF TOTAL</b>		<b>73.60%</b>



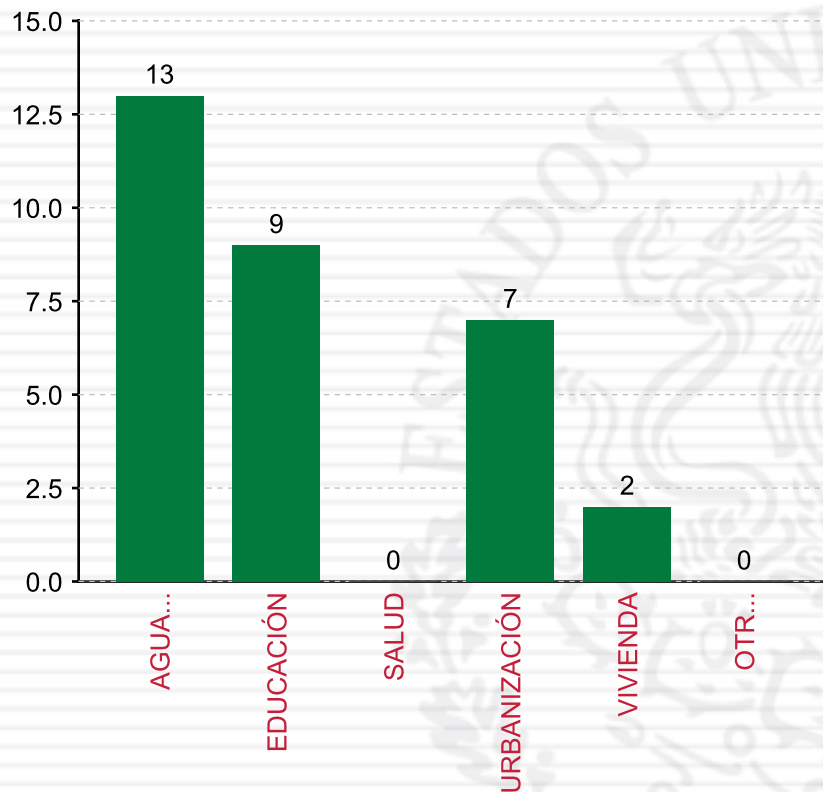
**TOTAL DE PROYECTOS: 31**

## TIPO DE INVERSIONES REALIZADAS

(POR INCIDENCIA)

### TIPO DE INVERSIONES REALIZADAS CON RECURSOS FISDMDF

TIPO	MONTO	PORCENTAJE(%)
DIRECTA	10,851,277.40	61.69%
COMPLEMENTARIA	6,020,539.80	34.23%
ESPECIALES	0.00	0.00%
<b>SUBTOTAL DE INVERSIONES</b>	<b>16,871,817.20</b>	<b>95.92%</b>
GASTOS INDIRECTOS	716,971.02	4.08%
PRODIM	0.00	0.00%
<b>SUBTOTAL G.I. + PRODIM</b>	<b>716,971.02</b>	<b>4.08%</b>
<b>TOTAL REPORTADO FISDMDF</b>	<b>17,588,788.22</b>	<b>100%</b>
<b>% FISDMDF EJERCIDO CON RESPECTO A FISDMDF TOTAL</b>		<b>73.60%</b>



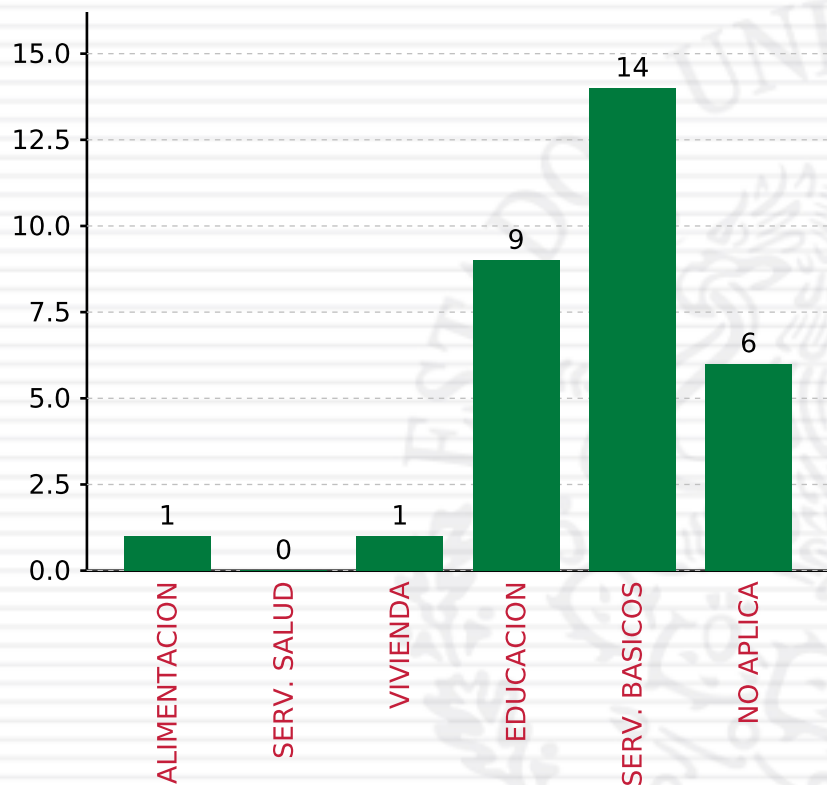
**TOTAL DE PROYECTOS: 31**

## TIPO DE INVERSIONES REALIZADAS

(POR RUBRO DE GASTO)

### TIPO DE INVERSIONES REALIZADAS CON RECURSOS FISDMDF

RUBRO	MONTO	PORCENTAJE(%)
AGUA Y SANEAMIENTO	7,699,470.81	43.77%
EDUCACIÓN	2,587,305.56	14.71%
SALUD	0.00	%
URBANIZACIÓN	3,888,234.24	22.11%
VIVIENDA	2,696,806.59	15.33%
OTROS PROYECTOS	0.00	%
<b>SUBTOTAL DE INVERSIONES</b>	<b>16,871,817.20</b>	<b>95.92%</b>
GASTOS INDIRECTOS	716,971.02	4.08%
PRODIM	0.00	0.00%
<b>SUBTOTAL G.I. + PRODIM</b>	<b>716,971.02</b>	<b>4.08%</b>
<b>TOTAL REPORTADO FISDMDF</b>	<b>17,588,788.22</b>	<b>100%</b>
<b>% FISDMDF EJERCIDO CON RESPECTO A FISDMDF TOTAL</b>		<b>73.60%</b>



**TOTAL DE PROYECTOS: 31**

## TIPO DE INVERSIONES REALIZADAS

(POR CARENCIA SOCIAL)

### TIPO DE INVERSIONES REALIZADAS CON RECURSOS FISDMDF

CARENCIA SOCIAL	MONTO	PORCENTAJE(%)
ALIMENTACION	455,000.00	2.59%
SERV. SALUD	0.00	%
VIVIENDA	2,000,000.00	11.37%
EDUCACION	2,587,305.56	14.71%
SERV. BASICOS	8,396,277.40	47.74%
NO APLICA	3,433,234.24	19.52%
<b>SUBTOTAL DE INVERSIONES</b>	<b>16,871,817.20</b>	<b>95.92%</b>
GASTOS INDIRECTOS	716,971.02	4.08%
PRODIM	0.00	0.00%
<b>SUBTOTAL G.I. + PRODIM</b>	<b>716,971.02</b>	<b>4.08%</b>
<b>TOTAL REPORTADO FISDMDF</b>	<b>17,588,788.22</b>	<b>100%</b>
<b>% FISDMDF EJERCIDO CON RESPECTO A FISDMDF TOTAL</b>		<b>73.60%</b>



SEDESOL

SECRETARÍA DE  
DESARROLLO SOCIAL



## FONDO DE APORTACIONES PARA LA INFRAESTRUCTURA SOCIAL

FAIS 2018

---

**A NIVEL MUNICIPAL PARA VERACRUZ DE IGNACIO DE LA LLAVE,  
POZA RICA DE HIDALGO**

**CORTE AL 31 DE DICIEMBRE DE 2018 A LAS 23:59**

**FONDO DE APORTACIONES PARA LA INFRAESTRUCTURA SOCIAL  
MUNICIPAL Y DE LAS DEMARCACIONES TERRITORIALES DEL  
DISTRITO FEDERAL**

---

FISMDF 2018



## DISTRIBUCIÓN DE LA INVERSIÓN - ENTIDAD

(ASIGNADA, REPORTADA Y POR EJERCER)



● Inversión por Ejercer ● Inversión Reportada

Inversión Asignada

\$ 64,165,009.69



Crédito BANOBRAS

\$ 0.00



Deuda BANOBRAS

\$ 0.00



Recursos Disponibles

\$ 64,165,009.69

Monto Reportado  
\$ 64,165,009.69



**54**

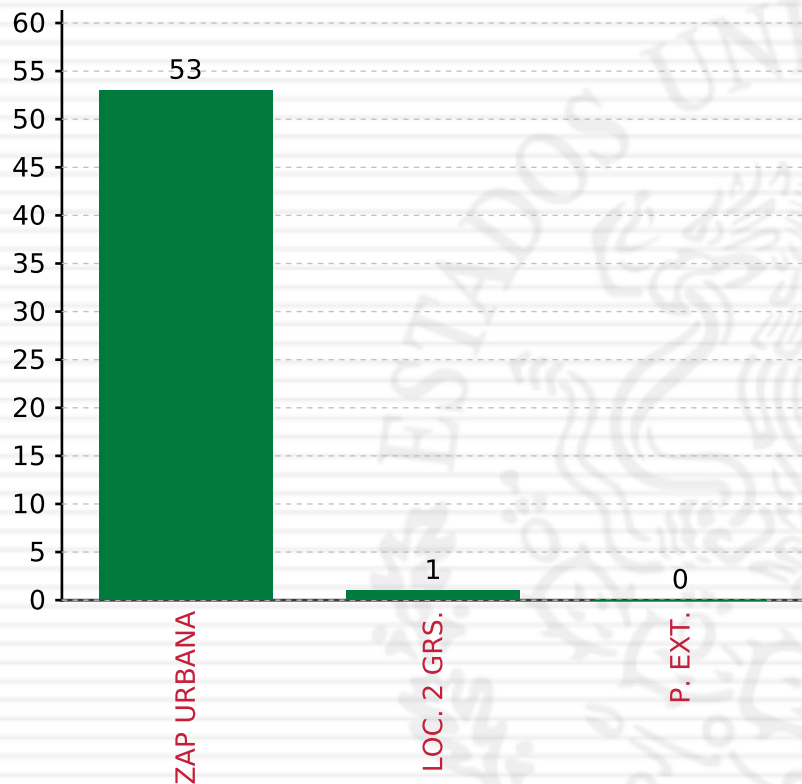
**PROYECTOS REALIZADOS**

**FISMDF**

**1**



**MUNICIPIOS  
REPORTARON**



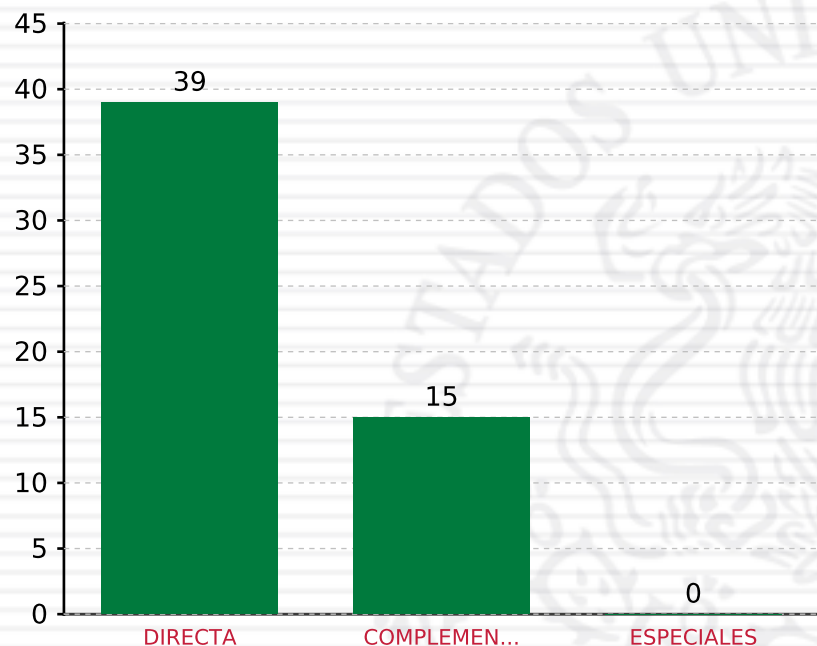
**TOTAL DE PROYECTOS: 54**

## TIPO DE INVERSIONES REALIZADAS

(POR FOCALIZACIÓN)

### TIPO DE INVERSIONES REALIZADAS CON RECURSOS FISDMDF

FOCALIZACIÓN	MONTO	PORCENTAJE(%)
ZAP URBANA	61,802,539.81	96.32%
LOC. 2 GRS.	437,519.59	0.68%
P. EXT.	0.00	0.00%
<b>SUBTOTAL DE INVERSIONES</b>	<b>62,240,059.40</b>	<b>97.00%</b>
GASTOS INDIRECTOS	1,924,950.29	3.00%
PRODIM	0.00	0.00%
<b>SUBTOTAL G.I. + PRODIM</b>	<b>1,924,950.29</b>	<b>3.00%</b>
<b>TOTAL REPORTADO FISDMDF</b>	<b>64,165,009.69</b>	<b>100%</b>
<b>% FISDMDF EJERCIDO CON RESPECTO A FISDMDF TOTAL</b>		<b>100.00%</b>



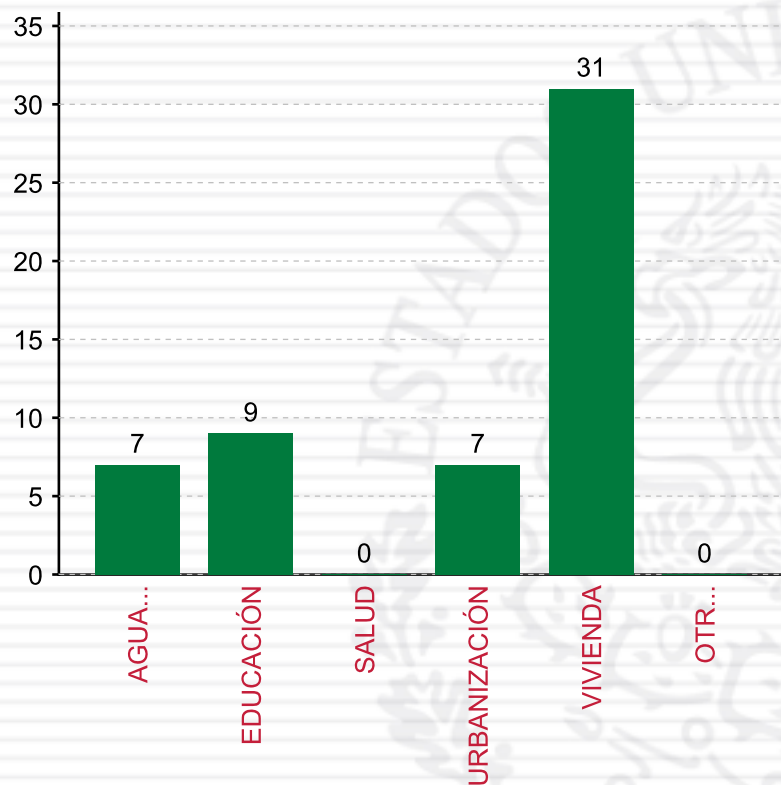
**TOTAL DE PROYECTOS: 54**

## TIPO DE INVERSIONES REALIZADAS

(POR INCIDENCIA)

### TIPO DE INVERSIONES REALIZADAS CON RECURSOS FISDMDF

TIPO	MONTO	PORCENTAJE(%)
DIRECTA	45,304,298.14	70.61%
COMPLEMENTARIA	16,935,761.26	26.39%
ESPECIALES	0.00	0.00%
<b>SUBTOTAL DE INVERSIONES</b>	<b>62,240,059.40</b>	<b>97.00%</b>
GASTOS INDIRECTOS	1,924,950.29	3.00%
PRODIM	0.00	0.00%
<b>SUBTOTAL G.I. + PRODIM</b>	<b>1,924,950.29</b>	<b>3.00%</b>
<b>TOTAL REPORTADO FISDMDF</b>	<b>64,165,009.69</b>	<b>100%</b>
<b>% FISDMDF EJERCIDO CON RESPECTO A FISDMDF TOTAL</b>		<b>100.00%</b>



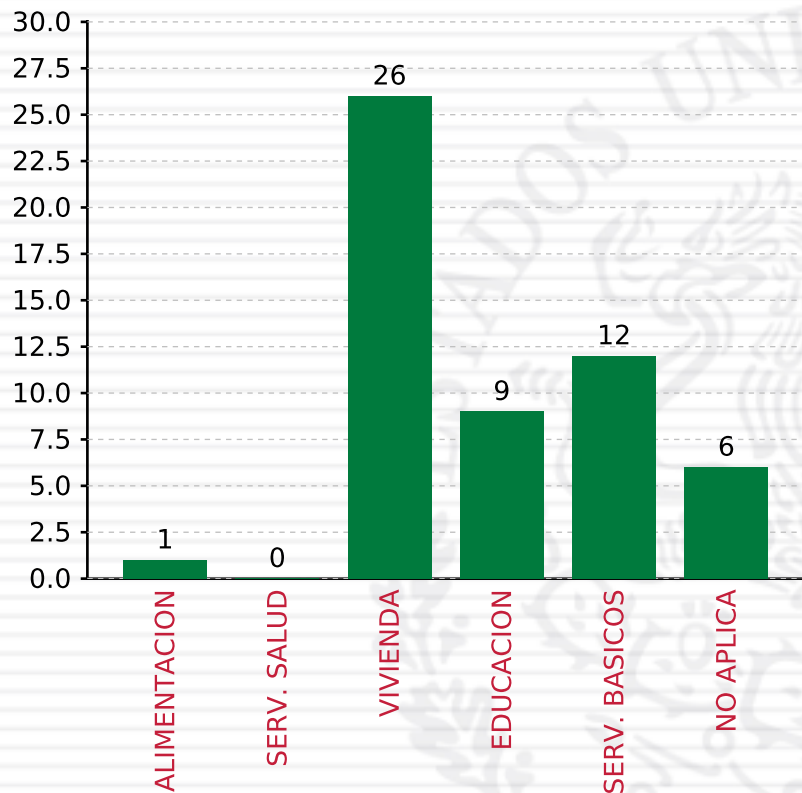
**TOTAL DE PROYECTOS: 54**

## TIPO DE INVERSIONES REALIZADAS

(POR RUBRO DE GASTO)

### TIPO DE INVERSIONES REALIZADAS CON RECURSOS FISDMDF

RUBRO	MONTO	PORCENTAJE(%)
AGUA Y SANEAMIENTO	4,427,325.38	6.90%
EDUCACIÓN	8,167,267.16	12.73%
SALUD	0.00	%
URBANIZACIÓN	9,332,496.03	14.54%
VIVIENDA	40,312,970.83	62.83%
OTROS PROYECTOS	0.00	%
<b>SUBTOTAL DE INVERSIONES</b>	<b>62,240,059.40</b>	<b>97.00%</b>
GASTOS INDIRECTOS	1,924,950.29	3.00%
PRODIM	0.00	0.00%
<b>SUBTOTAL G.I. + PRODIM</b>	<b>1,924,950.29</b>	<b>3.00%</b>
<b>TOTAL REPORTADO FISDMDF</b>	<b>64,165,009.69</b>	<b>100%</b>
<b>% FISDMDF EJERCIDO CON RESPECTO A FISDMDF TOTAL</b>		<b>100.00%</b>



**TOTAL DE PROYECTOS: 54**

## TIPO DE INVERSIONES REALIZADAS

(POR CARENCIA SOCIAL)

### TIPO DE INVERSIONES REALIZADAS CON RECURSOS FISDMF

CARENCIA SOCIAL	MONTO	PORCENTAJE(%)
ALIMENTACION	564,001.93	0.88%
SERV. SALUD	0.00	%
VIVIENDA	35,083,798.12	54.68%
EDUCACION	8,167,267.16	12.73%
SERV. BASICOS	9,656,498.09	15.05%
NO APLICA	8,768,494.10	13.67%
<b>SUBTOTAL DE INVERSIONES</b>	<b>62,240,059.40</b>	<b>97.00%</b>
GASTOS INDIRECTOS	1,924,950.29	3.00%
PRODIM	0.00	0.00%
<b>SUBTOTAL G.I. + PRODIM</b>	<b>1,924,950.29</b>	<b>3.00%</b>
<b>TOTAL REPORTADO FISDMF</b>	<b>64,165,009.69</b>	<b>100%</b>
<b>% FISDMF EJERCIDO CON RESPECTO A FISDMF TOTAL</b>		<b>100.00%</b>



SEDESOL

SECRETARÍA DE  
DESARROLLO SOCIAL



## FONDO DE APORTACIONES PARA LA INFRAESTRUCTURA SOCIAL

FAIS 2018

---

**A NIVEL MUNICIPAL PARA VERACRUZ DE IGNACIO DE LA LLAVE,  
SALTABARRANCA**

**CORTE AL 31 DE DICIEMBRE DE 2018 A LAS 23:59**

**FONDO DE APORTACIONES PARA LA INFRAESTRUCTURA SOCIAL  
MUNICIPAL Y DE LAS DEMARCACIONES TERRITORIALES DEL  
DISTRITO FEDERAL**

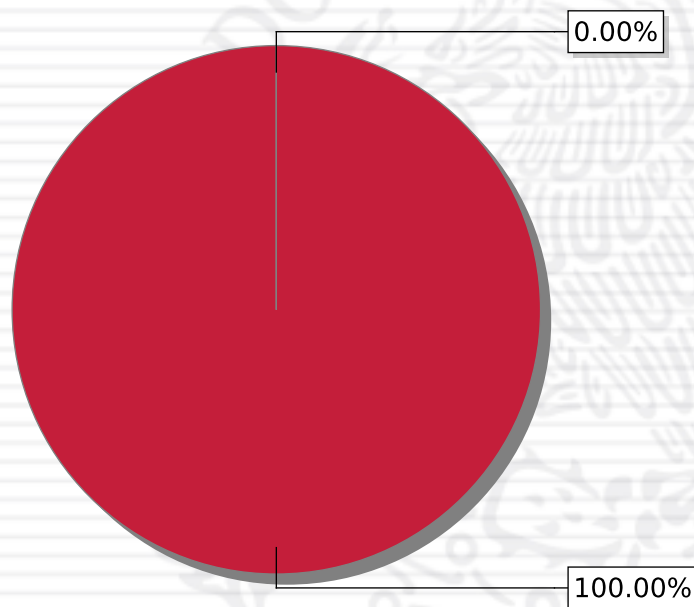
---

FISMDF 2018



## DISTRIBUCIÓN DE LA INVERSIÓN - ENTIDAD

(ASIGNADA, REPORTADA Y POR EJERCER)



● Inversión por Ejercer ● Inversión Reportada

Inversión Asignada

**\$ 5,842,899.40**



Crédito BANOBRAS

**\$ 0.00**



Deuda BANOBRAS

**\$ 0.00**



Recursos Disponibles

**\$ 5,842,899.40**



Monto Reportado

**\$ 5,842,899.40**





**17**

**PROYECTOS REALIZADOS**

**FISMDF**

**1**



**MUNICIPIOS  
REPORTARON**

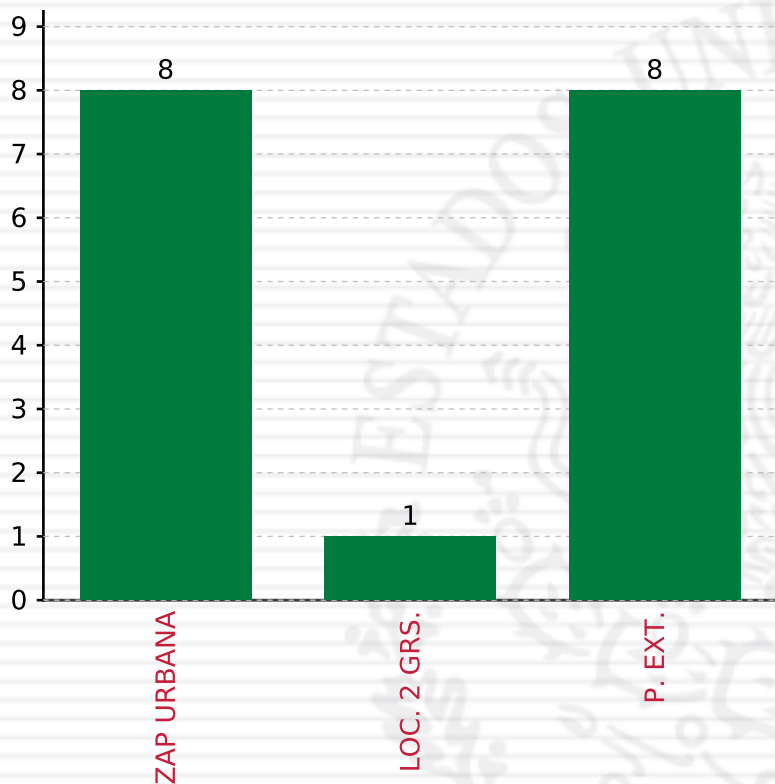


## TIPO DE INVERSIONES REALIZADAS

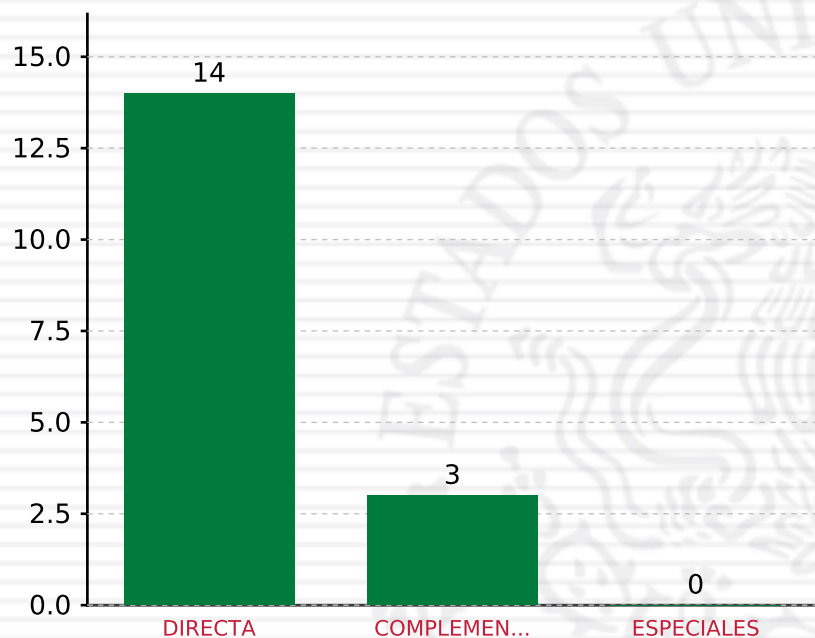
(POR FOCALIZACIÓN)

### TIPO DE INVERSIONES REALIZADAS CON RECURSOS FISDMDF

FOCALIZACIÓN	MONTO	PORCENTAJE(%)
ZAP URBANA	3,091,317.17	52.91%
LOC. 2 GRS.	388,247.79	6.64%
P. EXT.	2,363,334.44	40.45%
<b>SUBTOTAL DE INVERSIONES</b>	<b>5,842,899.40</b>	<b>100.00%</b>
GASTOS INDIRECTOS	0.00	0.00%
PRODIM	0.00	0.00%
<b>SUBTOTAL G.I. + PRODIM</b>	<b>0.00</b>	<b>0.00%</b>
<b>TOTAL REPORTADO FISDMDF</b>	<b>5,842,899.40</b>	<b>100%</b>
<b>% FISDMDF EJERCIDO CON RESPECTO A FISDMDF TOTAL</b>		<b>100.00%</b>



**TOTAL DE PROYECTOS: 17**



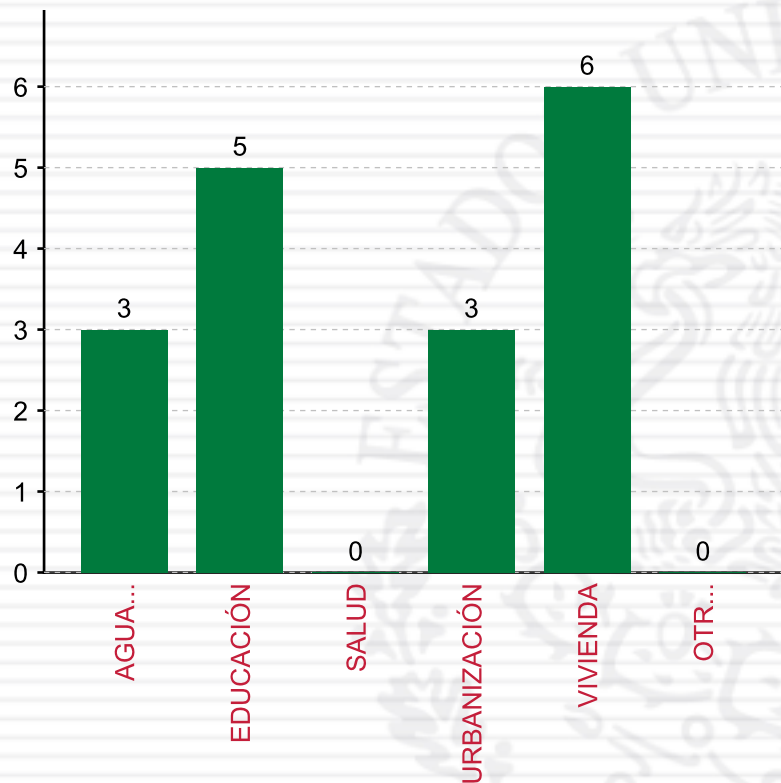
**TOTAL DE PROYECTOS: 17**

## TIPO DE INVERSIONES REALIZADAS

(POR INCIDENCIA)

### TIPO DE INVERSIONES REALIZADAS CON RECURSOS FISMDF

TIPO	MONTO	PORCENTAJE(%)
DIRECTA	4,090,029.98	70.00%
COMPLEMENTARIA	1,752,869.42	30.00%
ESPECIALES	0.00	0.00%
<b>SUBTOTAL DE INVERSIONES</b>	<b>5,842,899.40</b>	<b>100.00%</b>
GASTOS INDIRECTOS	0.00	0.00%
PRODIM	0.00	0.00%
<b>SUBTOTAL G.I. + PRODIM</b>	<b>0.00</b>	<b>0.00%</b>
<b>TOTAL REPORTADO FISMDF</b>	<b>5,842,899.40</b>	<b>100%</b>
<b>% FISMDF EJERCIDO CON RESPECTO A FISMDF TOTAL</b>		<b>100.00%</b>

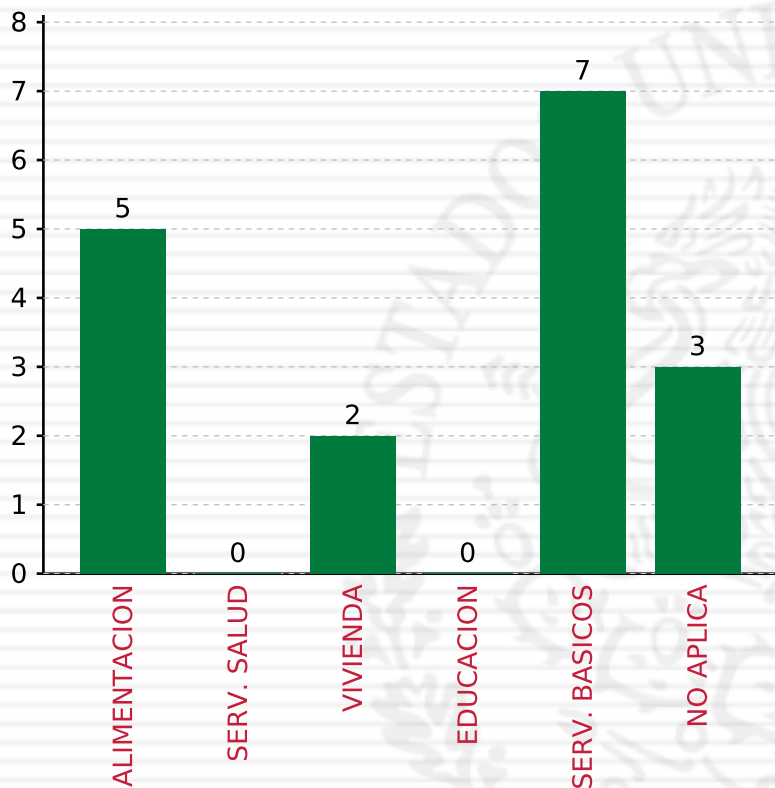


**TOTAL DE PROYECTOS: 17**

## TIPO DE INVERSIONES REALIZADAS

(POR RUBRO DE GASTO)

TIPO DE INVERSIONES REALIZADAS CON RECURSOS FISDMDF		
RUBRO	MONTO	PORCENTAJE(%)
AGUA Y SANEAMIENTO	491,611.21	8.41%
EDUCACIÓN	1,920,740.87	32.87%
SALUD	0.00	%
URBANIZACIÓN	1,752,869.42	30.00%
VIVIENDA	1,677,677.90	28.71%
OTROS PROYECTOS	0.00	%
<b>SUBTOTAL DE INVERSIONES</b>	<b>5,842,899.40</b>	<b>100.00%</b>
GASTOS INDIRECTOS	0.00	0.00%
PRODIM	0.00	0.00%
<b>SUBTOTAL G.I. + PRODIM</b>	<b>0.00</b>	<b>0.00%</b>
<b>TOTAL REPORTADO FISDMDF</b>	<b>5,842,899.40</b>	<b>100%</b>
<b>% FISDMDF EJERCIDO CON RESPECTO A FISDMDF TOTAL</b>		<b>100.00%</b>



**TOTAL DE PROYECTOS: 17**

## TIPO DE INVERSIONES REALIZADAS

(POR CARENCIA SOCIAL)

### TIPO DE INVERSIONES REALIZADAS CON RECURSOS FISDMDF

CARENCIA SOCIAL	MONTO	PORCENTAJE(%)
ALIMENTACION	1,920,740.87	32.87%
SERV. SALUD	0.00	%
VIVIENDA	424,772.46	7.27%
EDUCACION	0.00	%
SERV. BASICOS	1,744,516.65	29.86%
NO APLICA	1,752,869.42	30.00%
<b>SUBTOTAL DE INVERSIONES</b>	<b>5,842,899.40</b>	<b>100.00%</b>
GASTOS INDIRECTOS	0.00	0.00%
PRODIM	0.00	0.00%
<b>SUBTOTAL G.I. + PRODIM</b>	<b>0.00</b>	<b>0.00%</b>
<b>TOTAL REPORTADO FISDMDF</b>	<b>5,842,899.40</b>	<b>100%</b>
<b>% FISDMDF EJERCIDO CON RESPECTO A FISDMDF TOTAL</b>		<b>100.00%</b>



SEDESOL

SECRETARÍA DE  
DESARROLLO SOCIAL



## FONDO DE APORTACIONES PARA LA INFRAESTRUCTURA SOCIAL

FAIS 2018

---

**A NIVEL MUNICIPAL PARA VERACRUZ DE IGNACIO DE LA LLAVE,  
TENOCHTITLÁN**

**CORTE AL 31 DE DICIEMBRE DE 2018 A LAS 23:59**

**FONDO DE APORTACIONES PARA LA INFRAESTRUCTURA SOCIAL  
MUNICIPAL Y DE LAS DEMARCACIONES TERRITORIALES DEL  
DISTRITO FEDERAL**

---

FISMDF 2018



## DISTRIBUCIÓN DE LA INVERSIÓN - ENTIDAD

(ASIGNADA, REPORTADA Y POR EJERCER)



● Inversión por Ejercer ● Inversión Reportada

Inversión Asignada

\$ 9,583,432.64



Crédito BANOBRAS

\$ 0.00



Deuda BANOBRAS

\$ 0.00



Recursos Disponibles

\$ 9,583,432.64

Monto Reportado

\$ 9,583,432.64



**19**

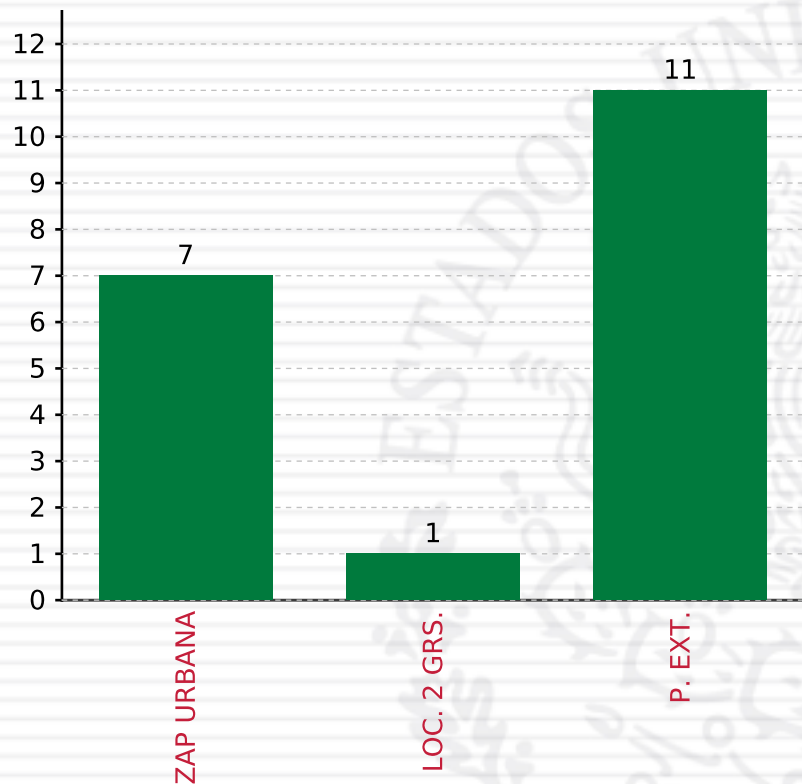
**PROYECTOS REALIZADOS**

**FISMDF**

**1**



**MUNICIPIOS  
REPORTARON**



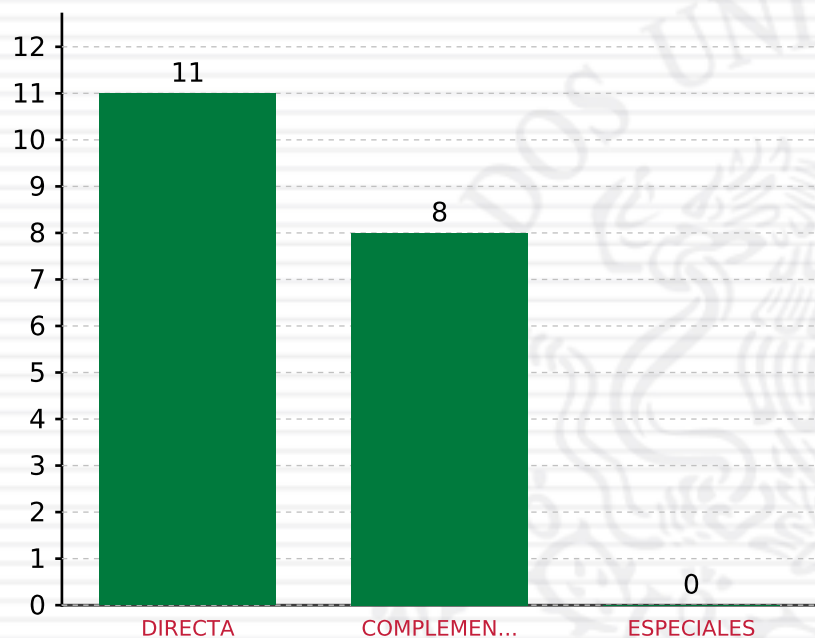
**TOTAL DE PROYECTOS: 19**

## TIPO DE INVERSIONES REALIZADAS

(POR FOCALIZACIÓN)

### TIPO DE INVERSIONES REALIZADAS CON RECURSOS FISDMDF

FOCALIZACIÓN	MONTO	PORCENTAJE(%)
ZAP URBANA	3,764,165.03	39.28%
LOC. 2 GRS.	577,500.00	6.03%
P. EXT.	4,954,264.63	51.70%
<b>SUBTOTAL DE INVERSIONES</b>	<b>9,295,929.66</b>	<b>97.00%</b>
GASTOS INDIRECTOS	287,502.98	3.00%
PRODIM	0.00	0.00%
<b>SUBTOTAL G.I. + PRODIM</b>	<b>287,502.98</b>	<b>3.00%</b>
<b>TOTAL REPORTADO FISDMDF</b>	<b>9,583,432.64</b>	<b>100%</b>
<b>% FISDMDF EJERCIDO CON RESPECTO A FISDMDF TOTAL</b>		<b>100.00%</b>



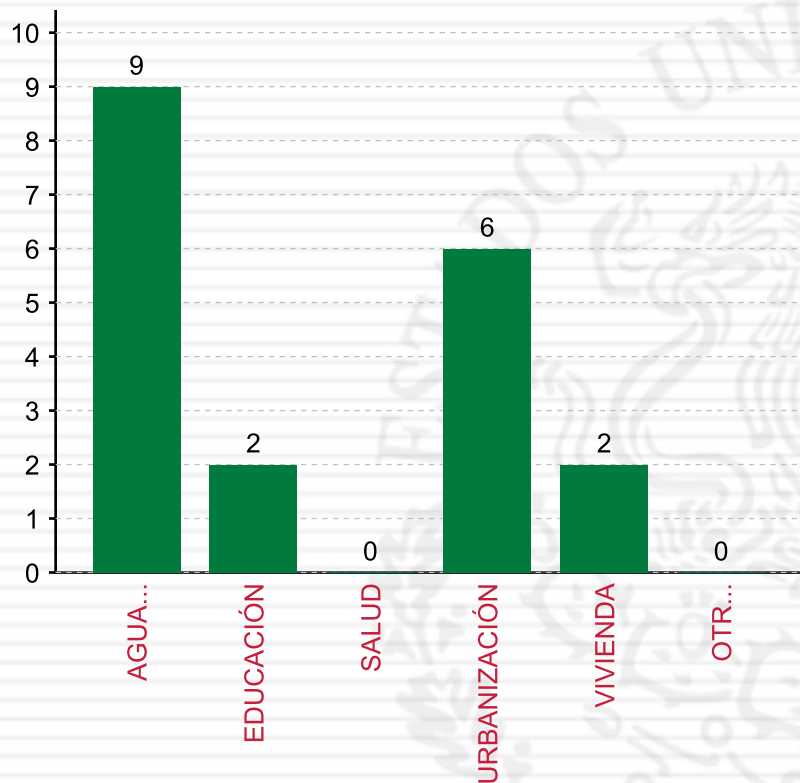
**TOTAL DE PROYECTOS: 19**

## TIPO DE INVERSIONES REALIZADAS

(POR INCIDENCIA)

### TIPO DE INVERSIONES REALIZADAS CON RECURSOS FISMDF

TIPO	MONTO	PORCENTAJE(%)
DIRECTA	6,758,429.66	70.52%
COMPLEMENTARIA	2,537,500.00	26.48%
ESPECIALES	0.00	0.00%
<b>SUBTOTAL DE INVERSIONES</b>	<b>9,295,929.66</b>	<b>97.00%</b>
GASTOS INDIRECTOS	287,502.98	3.00%
PRODIM	0.00	0.00%
<b>SUBTOTAL G.I. + PRODIM</b>	<b>287,502.98</b>	<b>3.00%</b>
<b>TOTAL REPORTADO FISMDF</b>	<b>9,583,432.64</b>	<b>100%</b>
<b>% FISMDF EJERCIDO CON RESPECTO A FISMDF TOTAL</b>		<b>100.00%</b>



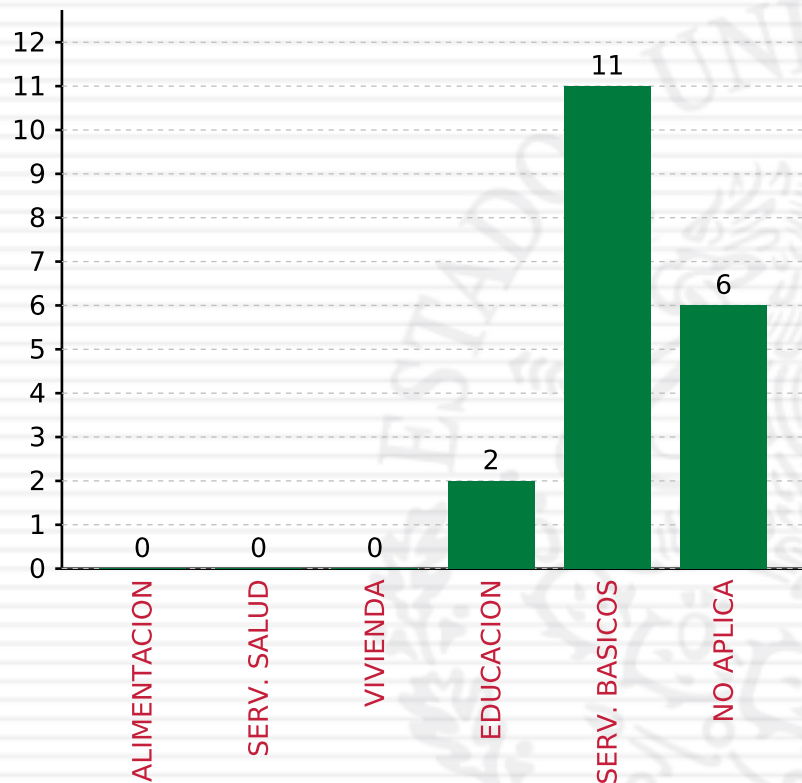
**TOTAL DE PROYECTOS: 19**

## TIPO DE INVERSIONES REALIZADAS

(POR RUBRO DE GASTO)

### TIPO DE INVERSIONES REALIZADAS CON RECURSOS FISDMDF

RUBRO	MONTO	PORCENTAJE(%)
AGUA Y SANEAMIENTO	5,809,264.63	60.62%
EDUCACIÓN	1,100,000.00	11.48%
SALUD	0.00	%
URBANIZACIÓN	1,437,500.00	15.00%
VIVIENDA	949,165.03	9.90%
OTROS PROYECTOS	0.00	%
<b>SUBTOTAL DE INVERSIONES</b>	<b>9,295,929.66</b>	<b>97.00%</b>
GASTOS INDIRECTOS	287,502.98	3.00%
PRODIM	0.00	0.00%
<b>SUBTOTAL G.I. + PRODIM</b>	<b>287,502.98</b>	<b>3.00%</b>
<b>TOTAL REPORTADO FISDMF</b>	<b>9,583,432.64</b>	<b>100%</b>
<b>% FISDMDF EJERCIDO CON RESPECTO A FISDMDF TOTAL</b>		<b>100.00%</b>



**TOTAL DE PROYECTOS: 19**

## TIPO DE INVERSIONES REALIZADAS

(POR CARENCIA SOCIAL)

### TIPO DE INVERSIONES REALIZADAS CON RECURSOS FISDMDF

CARENCIA SOCIAL	MONTO	PORCENTAJE(%)
ALIMENTACION	0.00	%
SERV. SALUD	0.00	%
VIVIENDA	0.00	%
EDUCACION	1,100,000.00	11.48%
SERV. BASICOS	6,758,429.66	70.52%
NO APLICA	1,437,500.00	15.00%
<b>SUBTOTAL DE INVERSIONES</b>	<b>9,295,929.66</b>	<b>97.00%</b>
GASTOS INDIRECTOS	287,502.98	3.00%
PRODIM	0.00	0.00%
<b>SUBTOTAL G.I. + PRODIM</b>	<b>287,502.98</b>	<b>3.00%</b>
<b>TOTAL REPORTADO FISDMDF</b>	<b>9,583,432.64</b>	<b>100%</b>
<b>% FISDMDF EJERCIDO CON RESPECTO A FISDMDF TOTAL</b>		<b>100.00%</b>



SEDESOL

SECRETARÍA DE  
DESARROLLO SOCIAL



## FONDO DE APORTACIONES PARA LA INFRAESTRUCTURA SOCIAL

FAIS 2018

---

**A NIVEL MUNICIPAL PARA VERACRUZ DE IGNACIO DE LA LLAVE,  
TIERRA BLANCA**

**CORTE AL 31 DE DICIEMBRE DE 2018 A LAS 23:59**

**FONDO DE APORTACIONES PARA LA INFRAESTRUCTURA SOCIAL  
MUNICIPAL Y DE LAS DEMARCACIONES TERRITORIALES DEL  
DISTRITO FEDERAL**

---

FISMDF 2018



## DISTRIBUCIÓN DE LA INVERSIÓN - ENTIDAD

(ASIGNADA, REPORTADA Y POR EJERCER)



● Inversión por Ejercer ● Inversión Reportada

Inversión Asignada

\$ 62,343,717.50



Crédito BANOBRAS

\$ 0.00



Deuda BANOBRAS

\$ 0.00



Recursos Disponibles

\$ 62,343,717.50

Monto Reportado  
\$ 62,343,717.00



**58**

**PROYECTOS REALIZADOS**

**FISMDF**

**1**

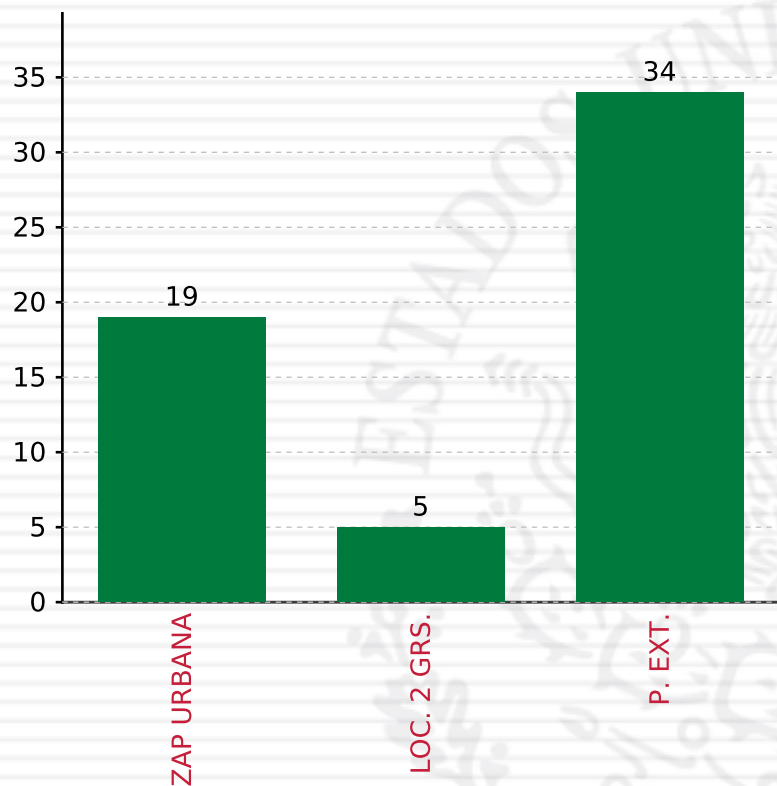


**MUNICIPIOS  
REPORTARON**



## TIPO DE INVERSIONES REALIZADAS

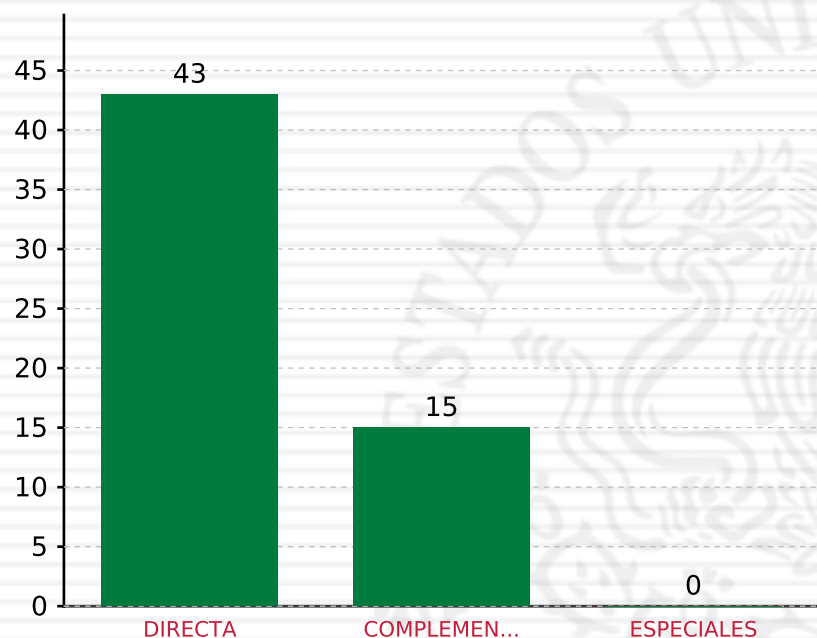
(POR FOCALIZACIÓN)



**TOTAL DE PROYECTOS: 58**

### TIPO DE INVERSIONES REALIZADAS CON RECURSOS FISDMDF

FOCALIZACIÓN	MONTO	PORCENTAJE(%)
ZAP URBANA	11,476,851.59	18.41%
LOC. 2 GRS.	7,293,507.48	11.70%
P. EXT.	42,493,269.11	68.16%
<b>SUBTOTAL DE INVERSIONES</b>	<b>61,263,628.18</b>	<b>98.27%</b>
GASTOS INDIRECTOS	1,080,088.82	1.73%
PRODIM	0.00	0.00%
<b>SUBTOTAL G.I. + PRODIM</b>	<b>1,080,088.82</b>	<b>1.73%</b>
<b>TOTAL REPORTADO FISDMDF</b>	<b>62,343,717.00</b>	<b>100%</b>
<b>% FISDMDF EJERCIDO CON RESPECTO A FISDMDF TOTAL</b>		<b>100.00%</b>



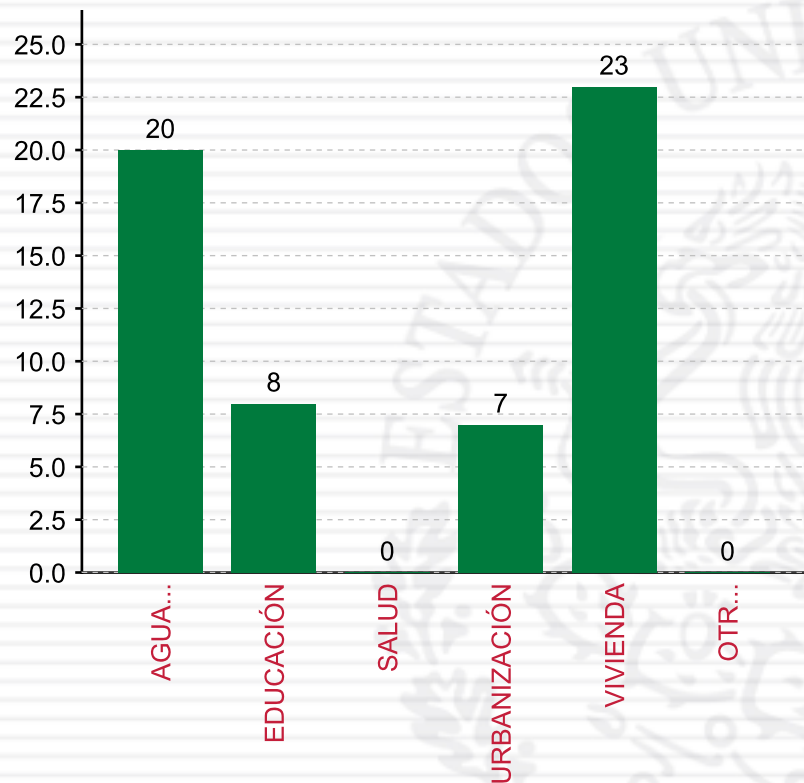
**TOTAL DE PROYECTOS: 58**

## TIPO DE INVERSIONES REALIZADAS

(POR INCIDENCIA)

### TIPO DE INVERSIONES REALIZADAS CON RECURSOS FISDMDF

TIPO	MONTO	PORCENTAJE(%)
DIRECTA	45,278,768.91	72.63%
COMPLEMENTARIA	15,984,859.27	25.64%
ESPECIALES	0.00	0.00%
<b>SUBTOTAL DE INVERSIONES</b>	<b>61,263,628.18</b>	<b>98.27%</b>
GASTOS INDIRECTOS	1,080,088.82	1.73%
PRODIM	0.00	0.00%
<b>SUBTOTAL G.I. + PRODIM</b>	<b>1,080,088.82</b>	<b>1.73%</b>
<b>TOTAL REPORTADO FISDMDF</b>	<b>62,343,717.00</b>	<b>100%</b>
<b>% FISDMDF EJERCIDO CON RESPECTO A FISDMDF TOTAL</b>		<b>100.00%</b>



**TOTAL DE PROYECTOS: 58**

## TIPO DE INVERSIONES REALIZADAS

(POR RUBRO DE GASTO)

### TIPO DE INVERSIONES REALIZADAS CON RECURSOS FISDMDF

RUBRO	MONTO	PORCENTAJE(%)
AGUA Y SANEAMIENTO	20,113,463.80	32.26%
EDUCACIÓN	2,972,855.84	4.77%
SALUD	0.00	%
URBANIZACIÓN	12,803,833.28	20.54%
VIVIENDA	25,373,475.26	40.70%
OTROS PROYECTOS	0.00	%
<b>SUBTOTAL DE INVERSIONES</b>	<b>61,263,628.18</b>	<b>98.27%</b>
GASTOS INDIRECTOS	1,080,088.82	1.73%
PRODIM	0.00	0.00%
<b>SUBTOTAL G.I. + PRODIM</b>	<b>1,080,088.82</b>	<b>1.73%</b>
<b>TOTAL REPORTADO FISDMDF</b>	<b>62,343,717.00</b>	<b>100%</b>
<b>% FISDMDF EJERCIDO CON RESPECTO A FISDMDF TOTAL</b>		<b>100.00%</b>

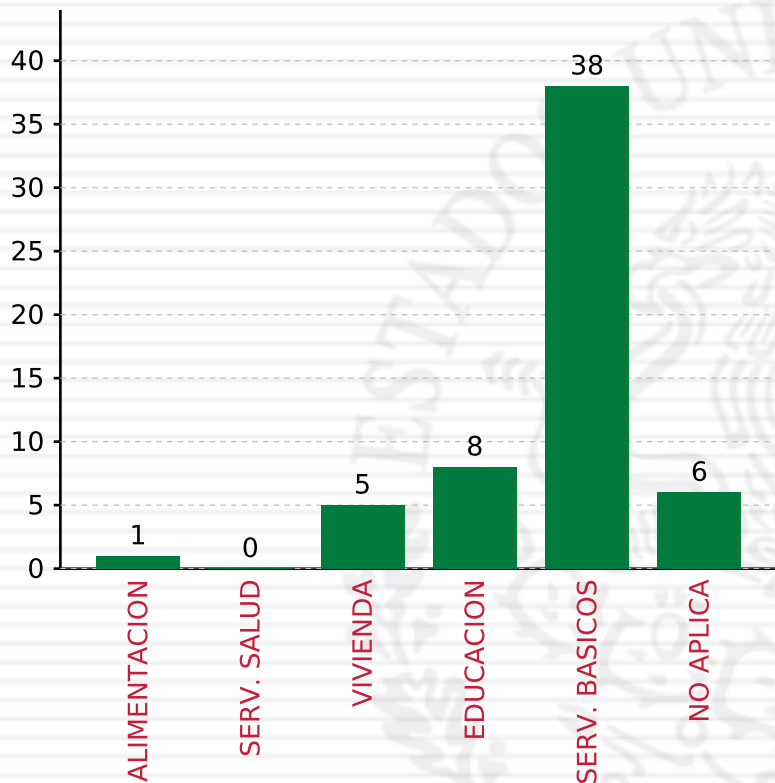


## TIPO DE INVERSIONES REALIZADAS

(POR CARENCIA SOCIAL)

### TIPO DE INVERSIONES REALIZADAS CON RECURSOS FISDMDF

CARENCIA SOCIAL	MONTO	PORCENTAJE(%)
ALIMENTACION	1,410,642.63	2.26%
SERV. SALUD	0.00	%
VIVIENDA	2,370,645.89	3.80%
EDUCACION	2,972,855.84	4.77%
SERV. BASICOS	43,116,293.17	69.16%
NO APLICA	11,393,190.65	18.27%
<b>SUBTOTAL DE INVERSIONES</b>	<b>61,263,628.18</b>	<b>98.27%</b>
GASTOS INDIRECTOS	1,080,088.82	1.73%
PRODIM	0.00	0.00%
<b>SUBTOTAL G.I. + PRODIM</b>	<b>1,080,088.82</b>	<b>1.73%</b>
<b>TOTAL REPORTADO FISDMDF</b>	<b>62,343,717.00</b>	<b>100%</b>
<b>% FISDMDF EJERCIDO CON RESPECTO A FISDMDF TOTAL</b>		<b>100.00%</b>



**TOTAL DE PROYECTOS: 58**





## **FONDO DE APORTACIONES PARA LA INFRAESTRUCTURA SOCIAL**

FAIS 2018

---

**A NIVEL MUNICIPAL PARA VERACRUZ DE IGNACIO DE LA LLAVE,  
TLACOJALPAN**

**CORTE AL 31 DE DICIEMBRE DE 2018 A LAS 23:59**

**FONDO DE APORTACIONES PARA LA INFRAESTRUCTURA SOCIAL  
MUNICIPAL Y DE LAS DEMARCACIONES TERRITORIALES DEL  
DISTRITO FEDERAL**

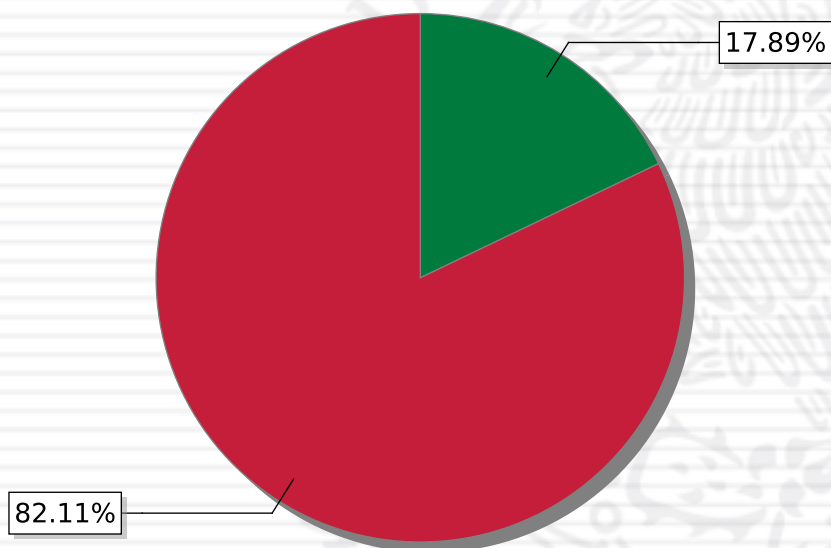
---

FISMDF 2018



## DISTRIBUCIÓN DE LA INVERSIÓN - ENTIDAD

(ASIGNADA, REPORTADA Y POR EJERCER)



● Inversión por Ejercer ● Inversión Reportada

Inversión Asignada

\$ 6,051,622.22



Crédito BANOBRAS

\$ 0.00



Deuda BANOBRAS

\$ 0.00



Recursos Disponibles

\$ 6,051,622.22

Monto Reportado

\$ 4,969,034.09



**20**

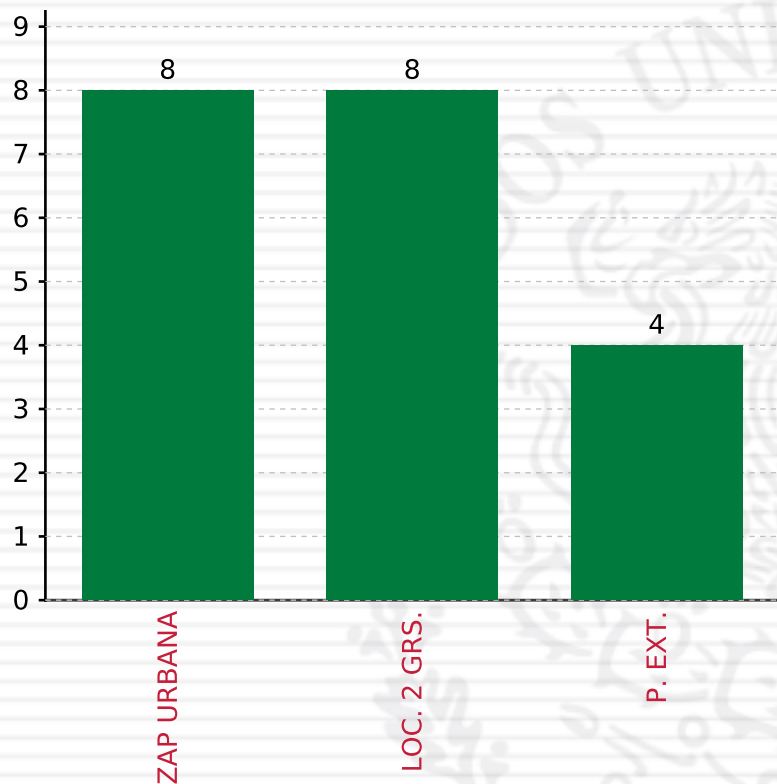
**PROYECTOS REALIZADOS**

**FISMDF**

**1**



**MUNICIPIOS  
REPORTARON**



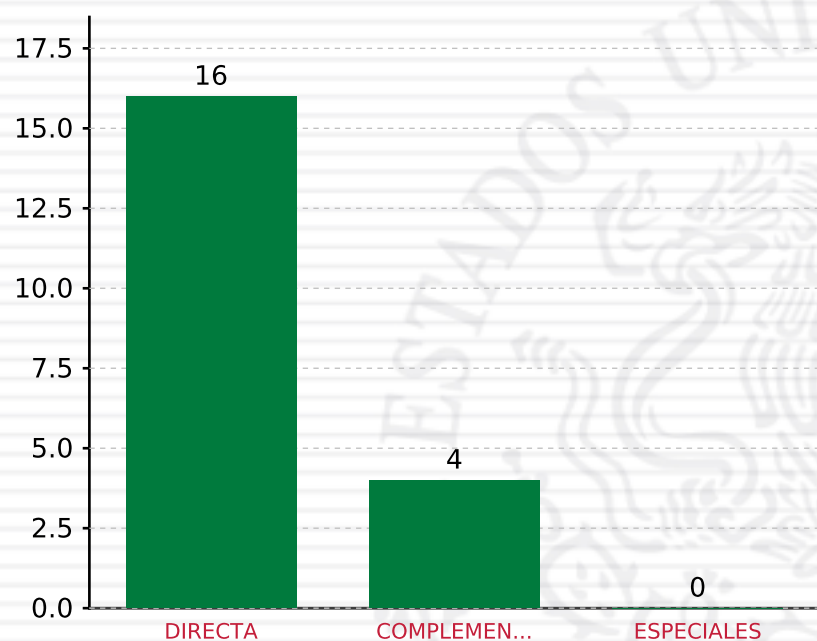
**TOTAL DE PROYECTOS: 20**

## TIPO DE INVERSIONES REALIZADAS

(POR FOCALIZACIÓN)

### TIPO DE INVERSIONES REALIZADAS CON RECURSOS FIS MDF

FOCALIZACIÓN	MONTO	PORCENTAJE(%)
ZAP URBANA	2,516,278.63	50.64%
LOC. 2 GRS.	1,349,997.10	27.17%
P. EXT.	962,046.10	19.36%
<b>SUBTOTAL DE INVERSIONES</b>	<b>4,828,321.83</b>	<b>97.17%</b>
GASTOS INDIRECTOS	140,712.26	2.83%
PRODIM	0.00	0.00%
<b>SUBTOTAL G.I. + PRODIM</b>	<b>140,712.26</b>	<b>2.83%</b>
<b>TOTAL REPORTADO FIS MDF</b>	<b>4,969,034.09</b>	<b>100%</b>
<b>% FIS MDF EJERCIDO CON RESPECTO A FIS MDF TOTAL</b>		<b>82.11%</b>



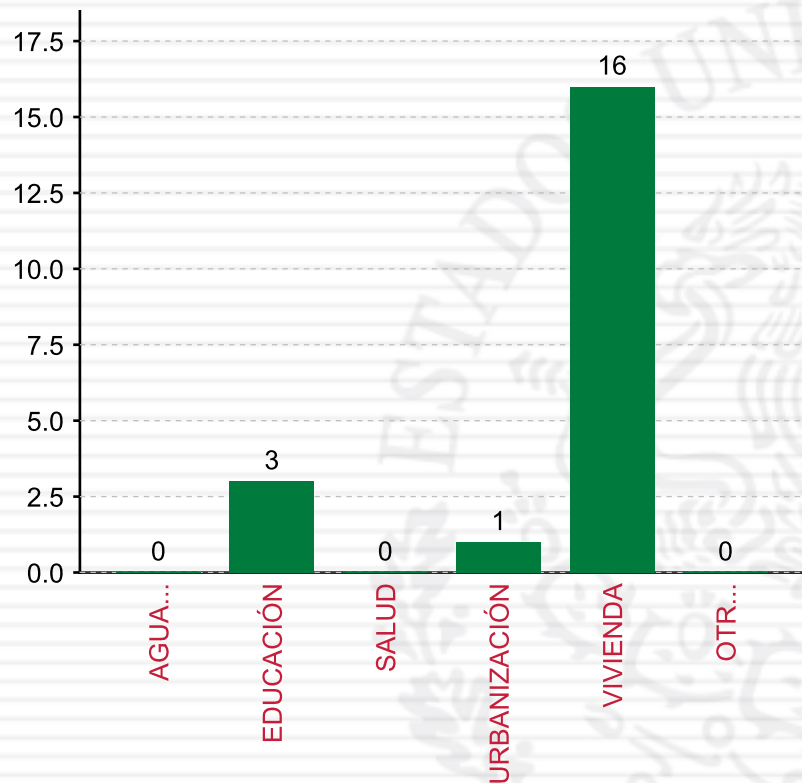
**TOTAL DE PROYECTOS: 20**

## TIPO DE INVERSIONES REALIZADAS

(POR INCIDENCIA)

### TIPO DE INVERSIONES REALIZADAS CON RECURSOS FISMDF

TIPO	MONTO	PORCENTAJE(%)
DIRECTA	3,274,089.30	65.89%
COMPLEMENTARIA	1,554,232.53	31.28%
ESPECIALES	0.00	0.00%
<b>SUBTOTAL DE INVERSIONES</b>	<b>4,828,321.83</b>	<b>97.17%</b>
GASTOS INDIRECTOS	140,712.26	2.83%
PRODIM	0.00	0.00%
<b>SUBTOTAL G.I. + PRODIM</b>	<b>140,712.26</b>	<b>2.83%</b>
<b>TOTAL REPORTADO FISMDF</b>	<b>4,969,034.09</b>	<b>100%</b>
<b>% FISMDF EJERCIDO CON RESPECTO A FISMDF TOTAL</b>		<b>82.11%</b>



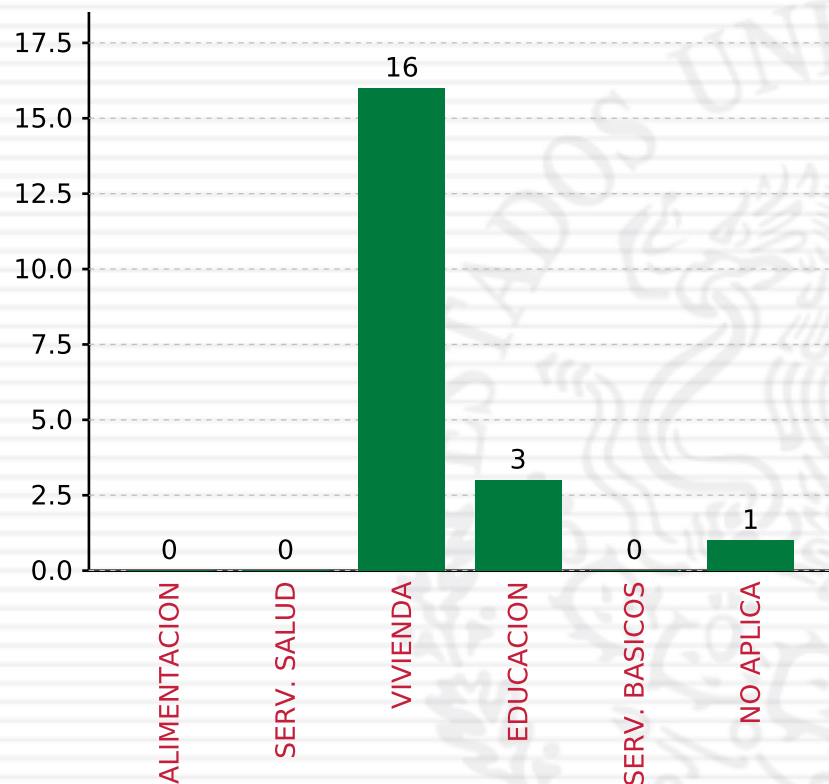
**TOTAL DE PROYECTOS: 20**

## TIPO DE INVERSIONES REALIZADAS

(POR RUBRO DE GASTO)

### TIPO DE INVERSIONES REALIZADAS CON RECURSOS FISDMDF

RUBRO	MONTO	PORCENTAJE(%)
AGUA Y SANEAMIENTO	0.00	%
EDUCACIÓN	328,285.45	6.61%
SALUD	0.00	%
URBANIZACIÓN	1,225,947.08	24.67%
VIVIENDA	3,274,089.30	65.89%
OTROS PROYECTOS	0.00	%
<b>SUBTOTAL DE INVERSIONES</b>	<b>4,828,321.83</b>	<b>97.17%</b>
GASTOS INDIRECTOS	140,712.26	2.83%
PRODIM	0.00	0.00%
<b>SUBTOTAL G.I. + PRODIM</b>	<b>140,712.26</b>	<b>2.83%</b>
<b>TOTAL REPORTADO FISDMDF</b>	<b>4,969,034.09</b>	<b>100%</b>
<b>% FISDMDF EJERCIDO CON RESPECTO A FISDMDF TOTAL</b>		<b>82.11%</b>



**TOTAL DE PROYECTOS: 20**

## TIPO DE INVERSIONES REALIZADAS

(POR CARENCIA SOCIAL)

TIPO DE INVERSIONES REALIZADAS CON RECURSOS FISDMDF		
CARENCIA SOCIAL	MONTO	PORCENTAJE(%)
ALIMENTACION	0.00	%
SERV. SALUD	0.00	%
VIVIENDA	3,274,089.30	65.89%
EDUCACION	328,285.45	6.61%
SERV. BASICOS	0.00	%
NO APLICA	1,225,947.08	24.67%
<b>SUBTOTAL DE INVERSIONES</b>	<b>4,828,321.83</b>	<b>97.17%</b>
GASTOS INDIRECTOS	140,712.26	2.83%
PRODIM	0.00	0.00%
<b>SUBTOTAL G.I. + PRODIM</b>	<b>140,712.26</b>	<b>2.83%</b>
<b>TOTAL REPORTADO FISDMDF</b>	<b>4,969,034.09</b>	<b>100%</b>
<b>% FISDMDF EJERCIDO CON RESPECTO A FISDMDF TOTAL</b>		<b>82.11%</b>



SEDESOL

SECRETARÍA DE  
DESARROLLO SOCIAL



## FONDO DE APORTACIONES PARA LA INFRAESTRUCTURA SOCIAL

FAIS 2018

---

**A NIVEL MUNICIPAL PARA VERACRUZ DE IGNACIO DE LA LLAVE,  
TOMATLÁN**

**CORTE AL 31 DE DICIEMBRE DE 2018 A LAS 23:59**

**FONDO DE APORTACIONES PARA LA INFRAESTRUCTURA SOCIAL  
MUNICIPAL Y DE LAS DEMARCACIONES TERRITORIALES DEL  
DISTRITO FEDERAL**

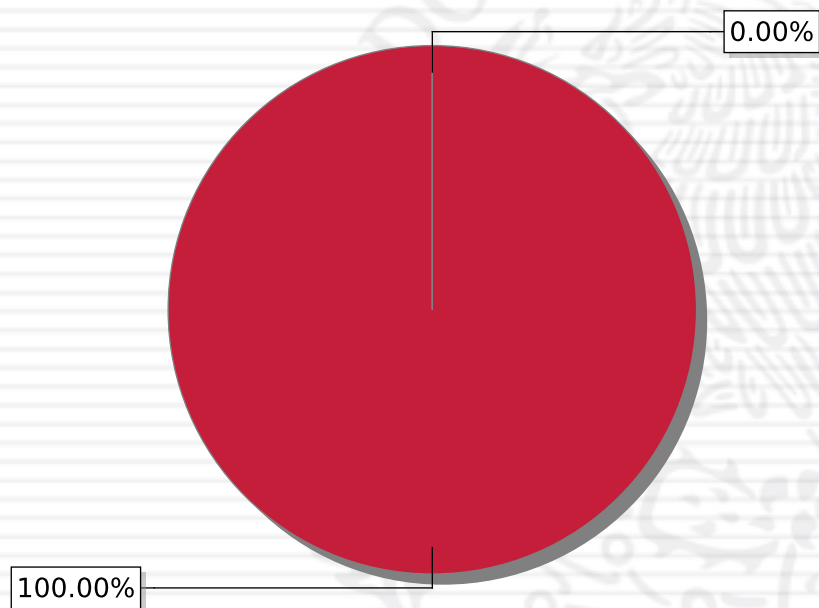
---

FISMDF 2018



## DISTRIBUCIÓN DE LA INVERSIÓN - ENTIDAD

(ASIGNADA, REPORTADA Y POR EJERCER)



● Inversión por Ejercer ● Inversión Reportada

Inversión Asignada

\$ 6,538,500.45



Crédito BANOBRAS

\$ 0.00



Deuda BANOBRAS

\$ 0.00



Recursos Disponibles

\$ 6,538,500.45

Monto Reportado

\$ 6,538,500.00



**15**

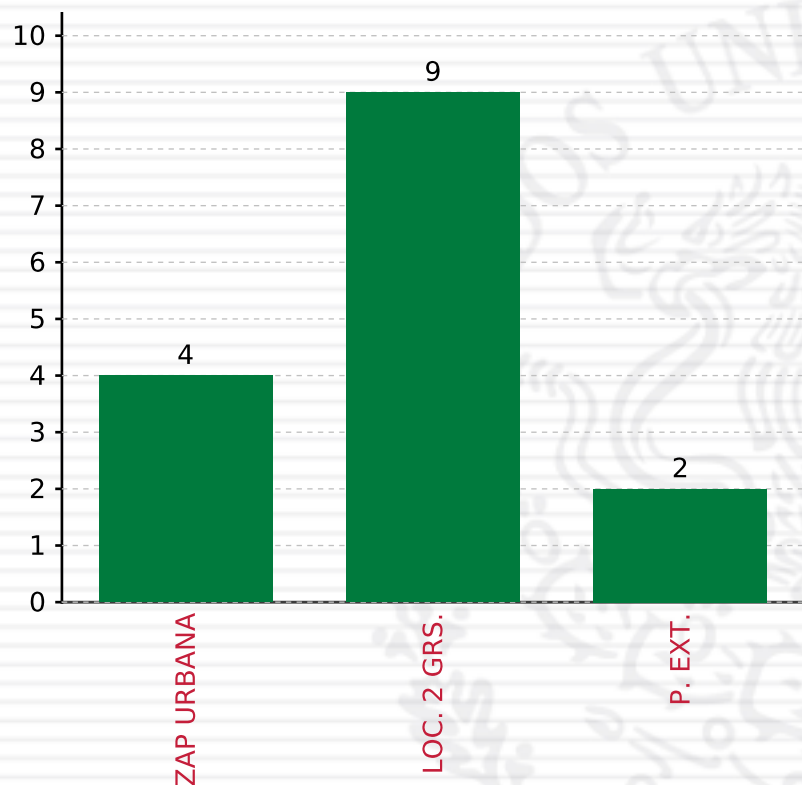
**PROYECTOS REALIZADOS**

**FISMDF**

**1**



**MUNICIPIOS  
REPORTARON**



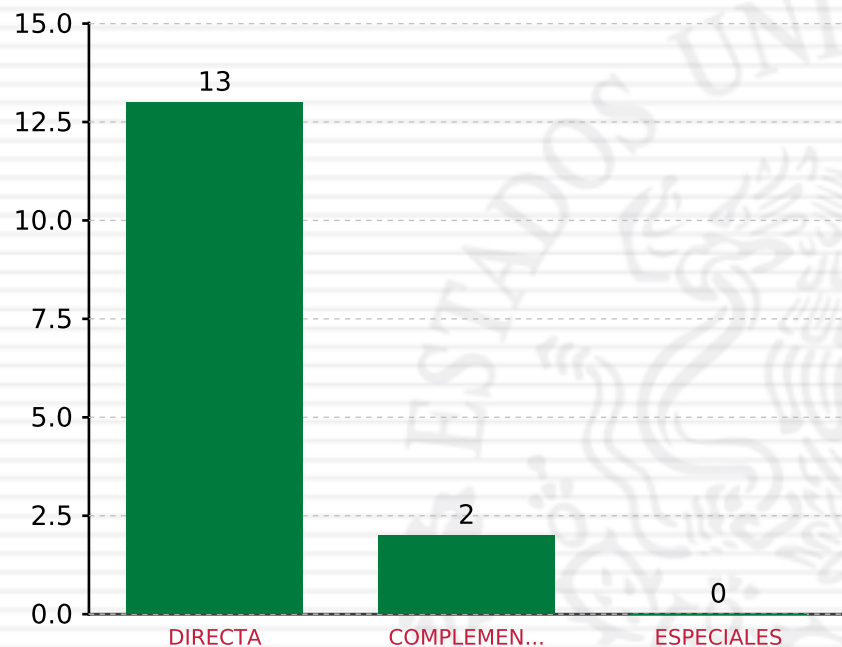
**TOTAL DE PROYECTOS: 15**

## TIPO DE INVERSIONES REALIZADAS

(POR FOCALIZACIÓN)

### TIPO DE INVERSIONES REALIZADAS CON RECURSOS FISDMDF

FOCALIZACIÓN	MONTO	PORCENTAJE(%)
ZAP URBANA	2,436,791.56	37.27%
LOC. 2 GRS.	3,100,355.73	47.42%
P. EXT.	813,860.28	12.45%
<b>SUBTOTAL DE INVERSIONES</b>	<b>6,351,007.57</b>	<b>97.13%</b>
GASTOS INDIRECTOS	187,492.43	2.87%
PRODIM	0.00	0.00%
<b>SUBTOTAL G.I. + PRODIM</b>	<b>187,492.43</b>	<b>2.87%</b>
<b>TOTAL REPORTADO FISDMDF</b>	<b>6,538,500.00</b>	<b>100%</b>
<b>% FISDMDF EJERCIDO CON RESPECTO A FISDMDF TOTAL</b>		<b>100.00%</b>



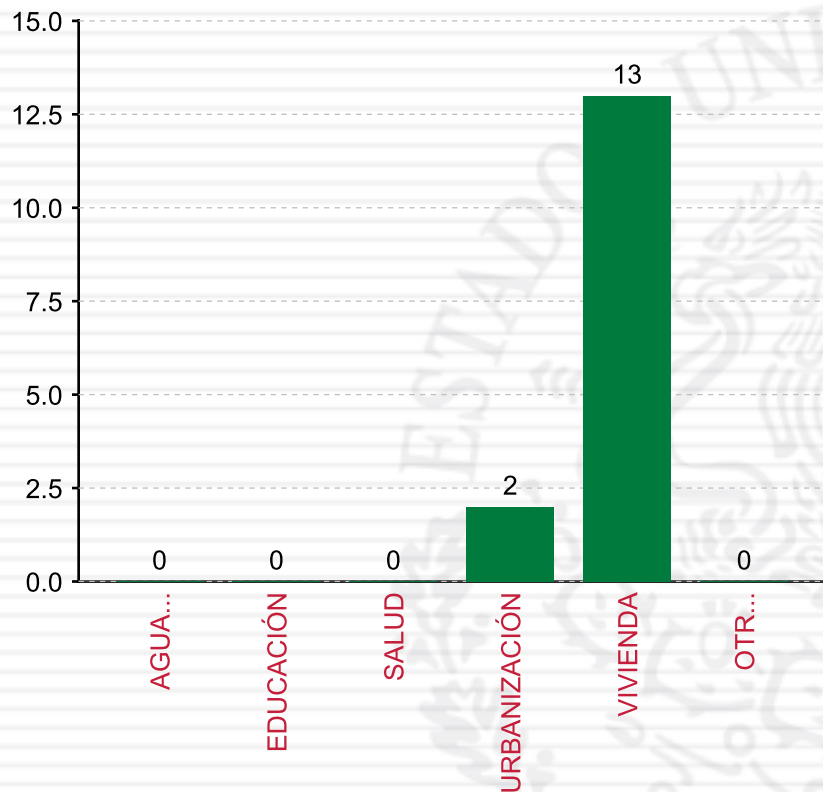
**TOTAL DE PROYECTOS: 15**

## TIPO DE INVERSIONES REALIZADAS

(POR INCIDENCIA)

### TIPO DE INVERSIONES REALIZADAS CON RECURSOS FISDMDF

TIPO	MONTO	PORCENTAJE(%)
DIRECTA	5,378,871.69	82.26%
COMPLEMENTARIA	972,135.88	14.87%
ESPECIALES	0.00	0.00%
<b>SUBTOTAL DE INVERSIONES</b>	<b>6,351,007.57</b>	<b>97.13%</b>
GASTOS INDIRECTOS	187,492.43	2.87%
PRODIM	0.00	0.00%
<b>SUBTOTAL G.I. + PRODIM</b>	<b>187,492.43</b>	<b>2.87%</b>
<b>TOTAL REPORTADO FISDMDF</b>	<b>6,538,500.00</b>	<b>100%</b>
<b>% FISDMDF EJERCIDO CON RESPECTO A FISDMDF TOTAL</b>		<b>100.00%</b>



**TOTAL DE PROYECTOS: 15**

## TIPO DE INVERSIONES REALIZADAS

(POR RUBRO DE GASTO)

### TIPO DE INVERSIONES REALIZADAS CON RECURSOS FISDMDF

RUBRO	MONTO	PORCENTAJE(%)
AGUA Y SANEAMIENTO	0.00	%
EDUCACIÓN	0.00	%
SALUD	0.00	%
URBANIZACIÓN	972,135.88	14.87%
VIVIENDA	5,378,871.69	82.26%
OTROS PROYECTOS	0.00	%
<b>SUBTOTAL DE INVERSIONES</b>	<b>6,351,007.57</b>	<b>97.13%</b>
GASTOS INDIRECTOS	187,492.43	2.87%
PRODIM	0.00	0.00%
<b>SUBTOTAL G.I. + PRODIM</b>	<b>187,492.43</b>	<b>2.87%</b>
<b>TOTAL REPORTADO FISDMDF</b>	<b>6,538,500.00</b>	<b>100%</b>
<b>% FISDMDF EJERCIDO CON RESPECTO A FISDMDF TOTAL</b>		<b>100.00%</b>

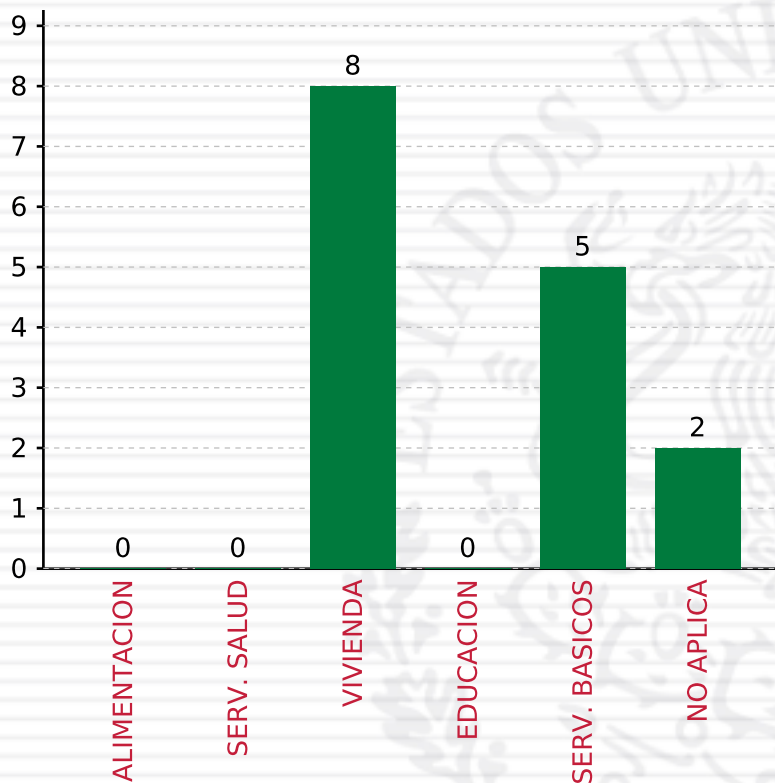


## TIPO DE INVERSIONES REALIZADAS

(POR CARENCIA SOCIAL)

### TIPO DE INVERSIONES REALIZADAS CON RECURSOS FISDMDF

CARENCIA SOCIAL	MONTO	PORCENTAJE(%)
ALIMENTACION	0.00	%
SERV. SALUD	0.00	%
VIVIENDA	2,891,653.17	44.23%
EDUCACION	0.00	%
SERV. BASICOS	2,487,218.52	38.04%
NO APLICA	972,135.88	14.87%
<b>SUBTOTAL DE INVERSIONES</b>	<b>6,351,007.57</b>	<b>97.13%</b>
GASTOS INDIRECTOS	187,492.43	2.87%
PRODIM	0.00	0.00%
<b>SUBTOTAL G.I. + PRODIM</b>	<b>187,492.43</b>	<b>2.87%</b>
<b>TOTAL REPORTADO FISDMDF</b>	<b>6,538,500.00</b>	<b>100%</b>
<b>% FISDMDF EJERCIDO CON RESPECTO A FISDMDF TOTAL</b>		<b>100.00%</b>



**TOTAL DE PROYECTOS: 15**



**SEDESOL**  
SECRETARÍA DE  
DESARROLLO SOCIAL



## **FONDO DE APORTACIONES PARA LA INFRAESTRUCTURA SOCIAL**

FAIS 2018

---

**A NIVEL MUNICIPAL PARA VERACRUZ DE IGNACIO DE LA LLAVE,  
TUXPAN**

**CORTE AL 31 DE DICIEMBRE DE 2018 A LAS 23:59**

**FONDO DE APORTACIONES PARA LA INFRAESTRUCTURA SOCIAL  
MUNICIPAL Y DE LAS DEMARCACIONES TERRITORIALES DEL  
DISTRITO FEDERAL**

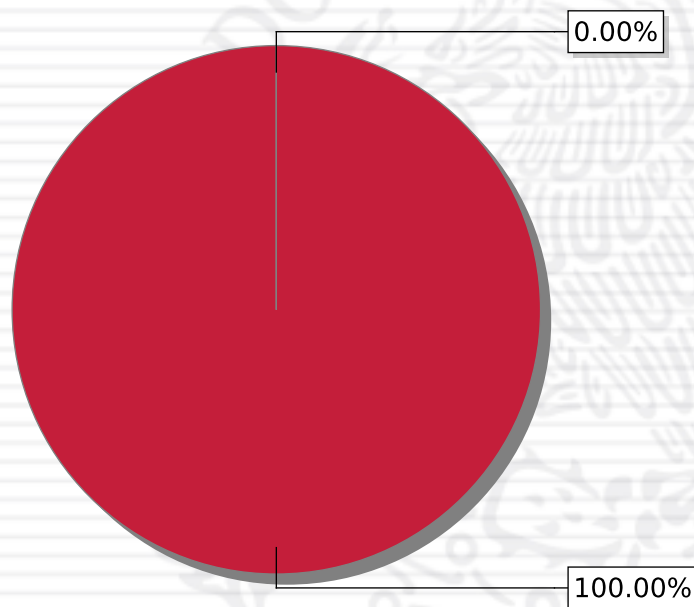
---

FISMDF 2018



## DISTRIBUCIÓN DE LA INVERSIÓN - ENTIDAD

(ASIGNADA, REPORTADA Y POR EJERCER)



● Inversión por Ejercer ● Inversión Reportada

Inversión Asignada

\$ 89,562,877.85



Crédito BANOBRAS

\$ 0.00



Deuda BANOBRAS

\$ 0.00



Recursos Disponibles

\$ 89,562,877.85

Monto Reportado  
\$ 89,562,877.85



**100**

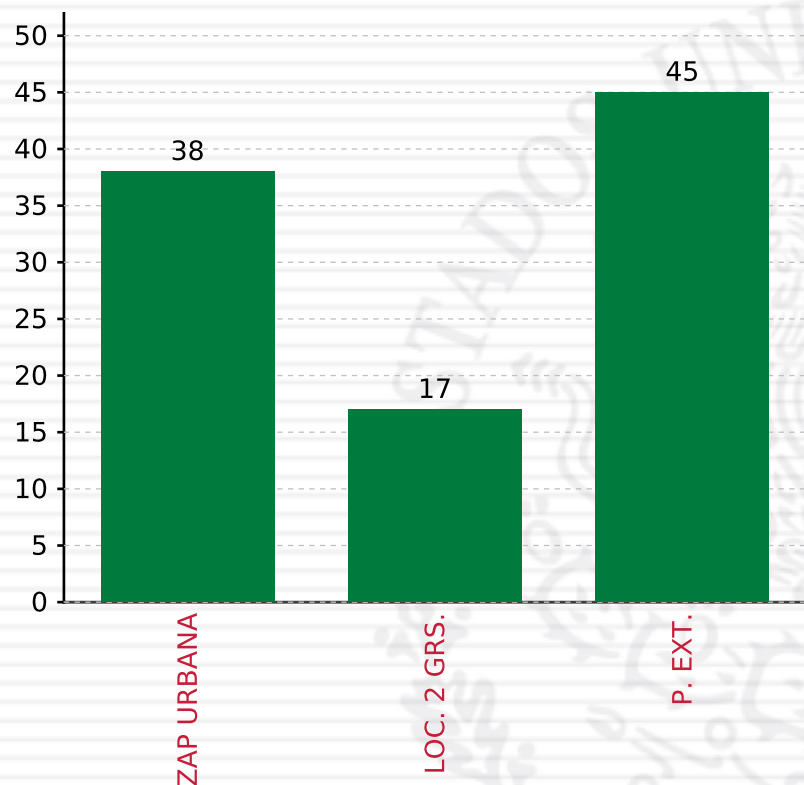
**PROYECTOS REALIZADOS**

**FISMDF**

**1**



**MUNICIPIOS  
REPORTARON**



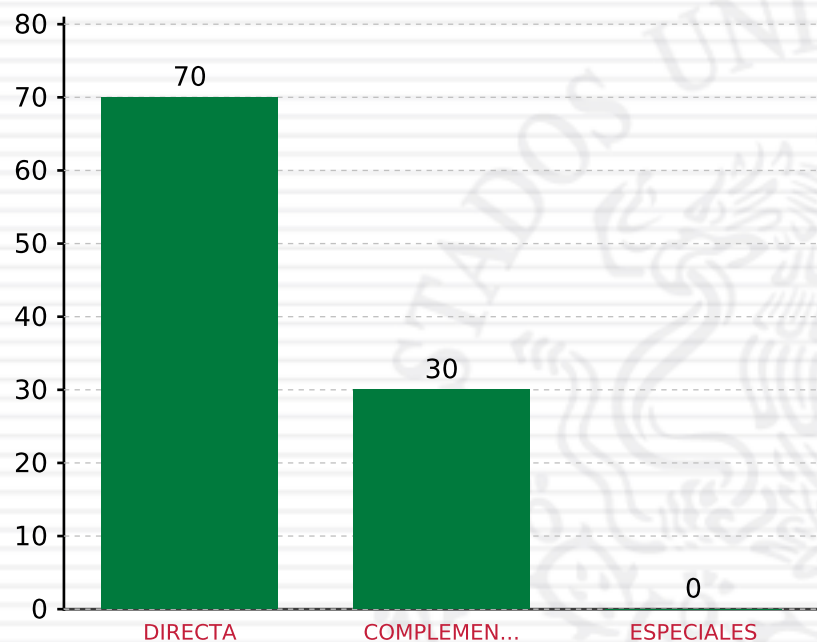
**TOTAL DE PROYECTOS: 100**

## TIPO DE INVERSIONES REALIZADAS

(POR FOCALIZACIÓN)

### TIPO DE INVERSIONES REALIZADAS CON RECURSOS FISDMDF

FOCALIZACIÓN	MONTO	PORCENTAJE(%)
ZAP URBANA	33,307,281.46	37.19%
LOC. 2 GRS.	19,316,185.70	21.57%
P. EXT.	34,979,410.69	39.06%
<b>SUBTOTAL DE INVERSIONES</b>	<b>87,602,877.85</b>	<b>97.81%</b>
GASTOS INDIRECTOS	1,960,000.00	2.19%
PRODIM	0.00	0.00%
<b>SUBTOTAL G.I. + PRODIM</b>	<b>1,960,000.00</b>	<b>2.19%</b>
<b>TOTAL REPORTADO FISDMDF</b>	<b>89,562,877.85</b>	<b>100%</b>
<b>% FISDMDF EJERCIDO CON RESPECTO A FISDMDF TOTAL</b>		<b>100.00%</b>



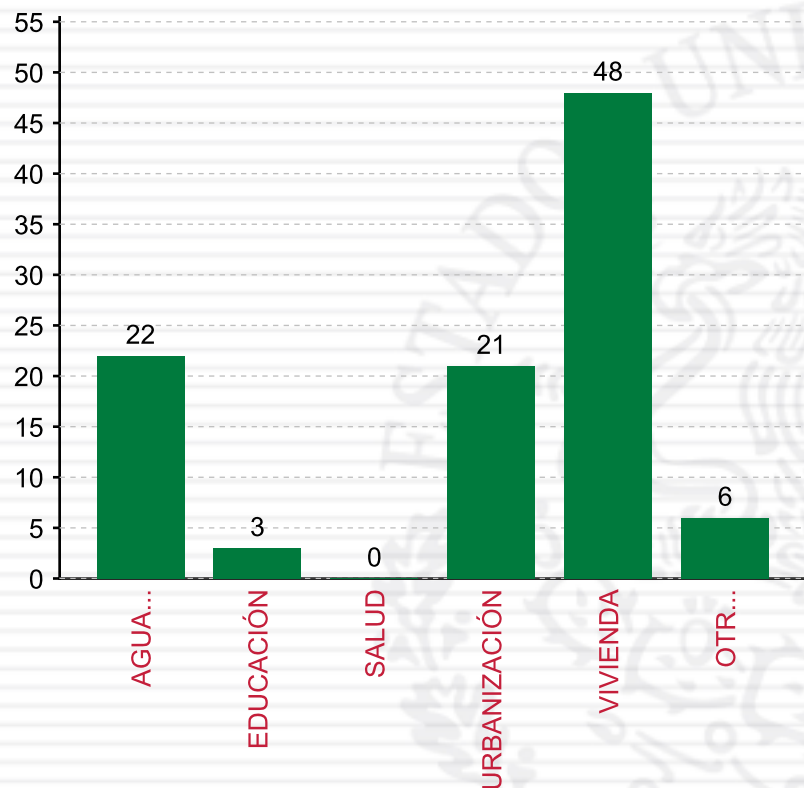
**TOTAL DE PROYECTOS: 100**

## TIPO DE INVERSIONES REALIZADAS

(POR INCIDENCIA)

### TIPO DE INVERSIONES REALIZADAS CON RECURSOS FISMDF

TIPO	MONTO	PORCENTAJE(%)
DIRECTA	63,249,236.15	70.62%
COMPLEMENTARIA	24,353,641.70	27.19%
ESPECIALES	0.00	0.00%
<b>SUBTOTAL DE INVERSIONES</b>	<b>87,602,877.85</b>	<b>97.81%</b>
GASTOS INDIRECTOS	1,960,000.00	2.19%
PRODIM	0.00	0.00%
<b>SUBTOTAL G.I. + PRODIM</b>	<b>1,960,000.00</b>	<b>2.19%</b>
<b>TOTAL REPORTADO FISMDF</b>	<b>89,562,877.85</b>	<b>100%</b>
<b>% FISMDF EJERCIDO CON RESPECTO A FISMDF TOTAL</b>		<b>100.00%</b>



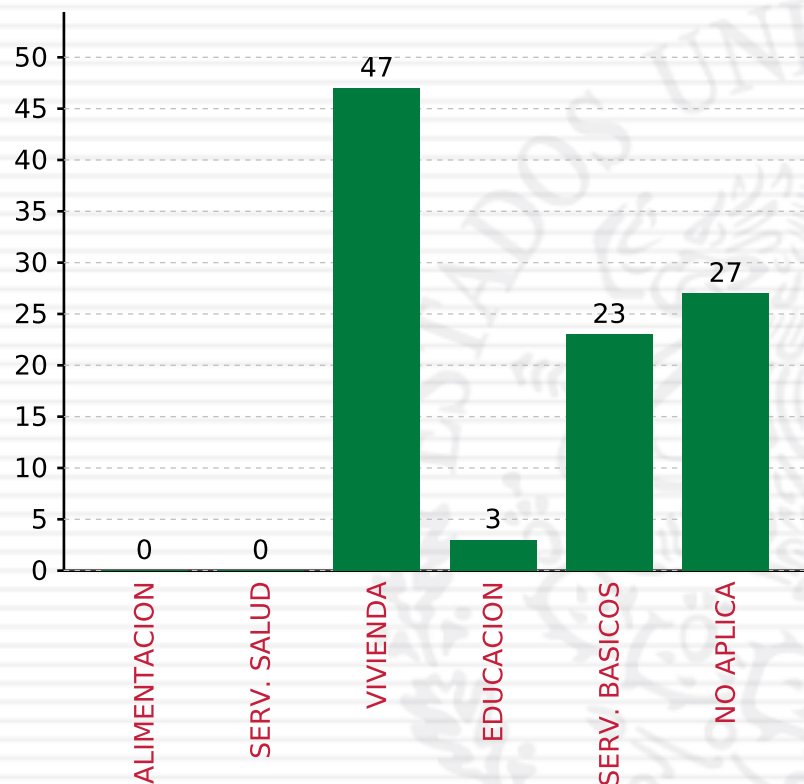
**TOTAL DE PROYECTOS: 100**

## TIPO DE INVERSIONES REALIZADAS

(POR RUBRO DE GASTO)

### TIPO DE INVERSIONES REALIZADAS CON RECURSOS FISDMDF

RUBRO	MONTO	PORCENTAJE(%)
AGUA Y SANEAMIENTO	47,463,435.37	52.99%
EDUCACIÓN	2,712,711.58	3.03%
SALUD	0.00	%
URBANIZACIÓN	13,425,940.17	14.99%
VIVIENDA	15,785,800.78	17.63%
OTROS PROYECTOS	8,214,989.95	9.17%
<b>SUBTOTAL DE INVERSIONES</b>	<b>87,602,877.85</b>	<b>97.81%</b>
GASTOS INDIRECTOS	1,960,000.00	2.19%
PRODIM	0.00	0.00%
<b>SUBTOTAL G.I. + PRODIM</b>	<b>1,960,000.00</b>	<b>2.19%</b>
<b>TOTAL REPORTADO FISDMF</b>	<b>89,562,877.85</b>	<b>100%</b>
<b>% FISDMDF EJERCIDO CON RESPECTO A FISDMDF TOTAL</b>		<b>100.00%</b>



**TOTAL DE PROYECTOS: 100**

## TIPO DE INVERSIONES REALIZADAS

(POR CARENCIA SOCIAL)

### TIPO DE INVERSIONES REALIZADAS CON RECURSOS FISDMDF

CARENCIA SOCIAL	MONTO	PORCENTAJE(%)
ALIMENTACION	0.00	%
SERV. SALUD	0.00	%
VIVIENDA	15,287,775.56	17.07%
EDUCACION	2,712,711.58	3.03%
SERV. BASICOS	47,961,460.59	53.55%
NO APLICA	21,640,930.12	24.16%
<b>SUBTOTAL DE INVERSIONES</b>	<b>87,602,877.85</b>	<b>97.81%</b>
GASTOS INDIRECTOS	1,960,000.00	2.19%
PRODIM	0.00	0.00%
<b>SUBTOTAL G.I. + PRODIM</b>	<b>1,960,000.00</b>	<b>2.19%</b>
<b>TOTAL REPORTADO FISDMDF</b>	<b>89,562,877.85</b>	<b>100%</b>
<b>% FISDMDF EJERCIDO CON RESPECTO A FISDMDF TOTAL</b>		<b>100.00%</b>



**SEDESOL**  
SECRETARÍA DE  
DESARROLLO SOCIAL



## **FONDO DE APORTACIONES PARA LA INFRAESTRUCTURA SOCIAL**

FAIS 2018

---

**A NIVEL MUNICIPAL PARA VERACRUZ DE IGNACIO DE LA LLAVE,  
XOXOCOTLA**

**CORTE AL 31 DE DICIEMBRE DE 2018 A LAS 23:59**

**FONDO DE APORTACIONES PARA LA INFRAESTRUCTURA SOCIAL  
MUNICIPAL Y DE LAS DEMARCACIONES TERRITORIALES DEL  
DISTRITO FEDERAL**

---

FISMDF 2018



## DISTRIBUCIÓN DE LA INVERSIÓN - ENTIDAD

(ASIGNADA, REPORTADA Y POR EJERCER)



● Inversión por Ejercer ● Inversión Reportada

Inversión Asignada

\$ 13,557,890.37



Crédito BANOBRAS

\$ 0.00



Deuda BANOBRAS

\$ 0.00



Recursos Disponibles

\$ 13,557,890.37

Monto Reportado

\$ 13,557,890.00



**17**

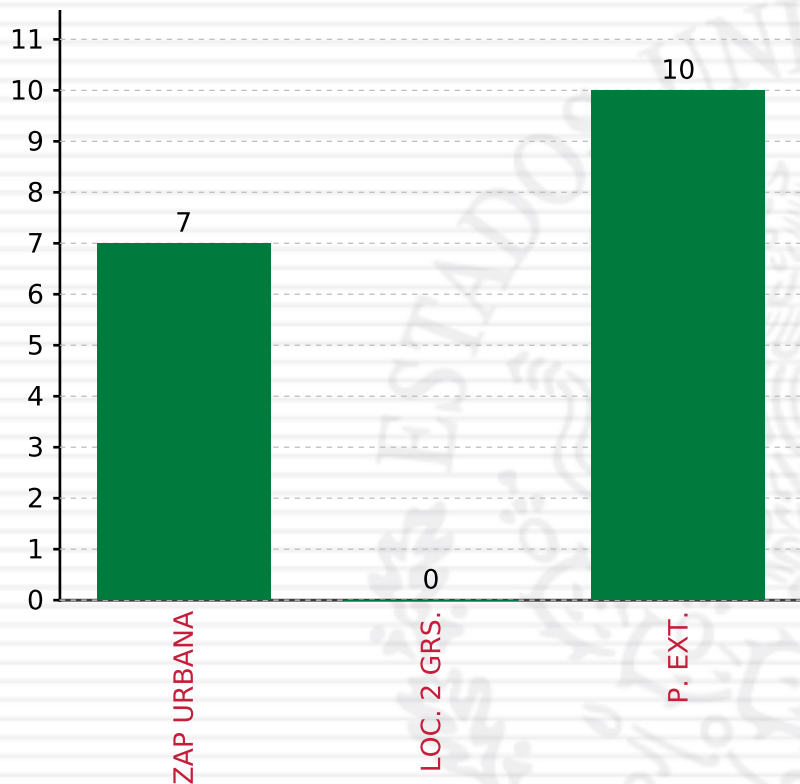
**PROYECTOS REALIZADOS**

**FISDMDF**

**1**



**MUNICIPIOS  
REPORTARON**



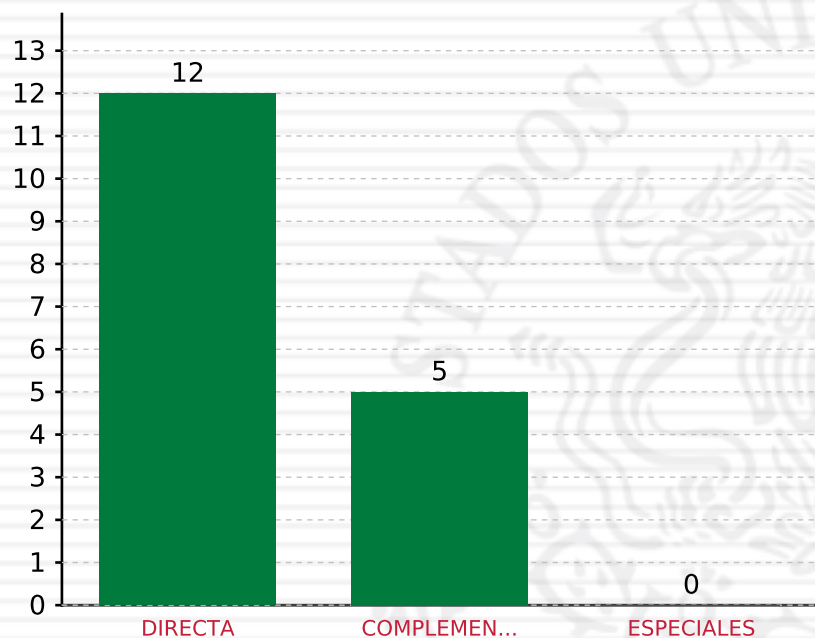
**TOTAL DE PROYECTOS: 17**

## TIPO DE INVERSIONES REALIZADAS

(POR FOCALIZACIÓN)

### TIPO DE INVERSIONES REALIZADAS CON RECURSOS FISDMDF

FOCALIZACIÓN	MONTO	PORCENTAJE(%)
ZAP URBANA	6,797,171.76	50.13%
LOC. 2 GRS.	0.00	0.00%
P. EXT.	6,760,718.24	49.87%
<b>SUBTOTAL DE INVERSIONES</b>	<b>13,557,890.00</b>	<b>100.00%</b>
GASTOS INDIRECTOS	0.00	0.00%
PRODIM	0.00	0.00%
<b>SUBTOTAL G.I. + PRODIM</b>	<b>0.00</b>	<b>0.00%</b>
<b>TOTAL REPORTADO FISDMDF</b>	<b>13,557,890.00</b>	<b>100%</b>
<b>% FISDMDF EJERCIDO CON RESPECTO A FISDMDF TOTAL</b>		<b>100.00%</b>



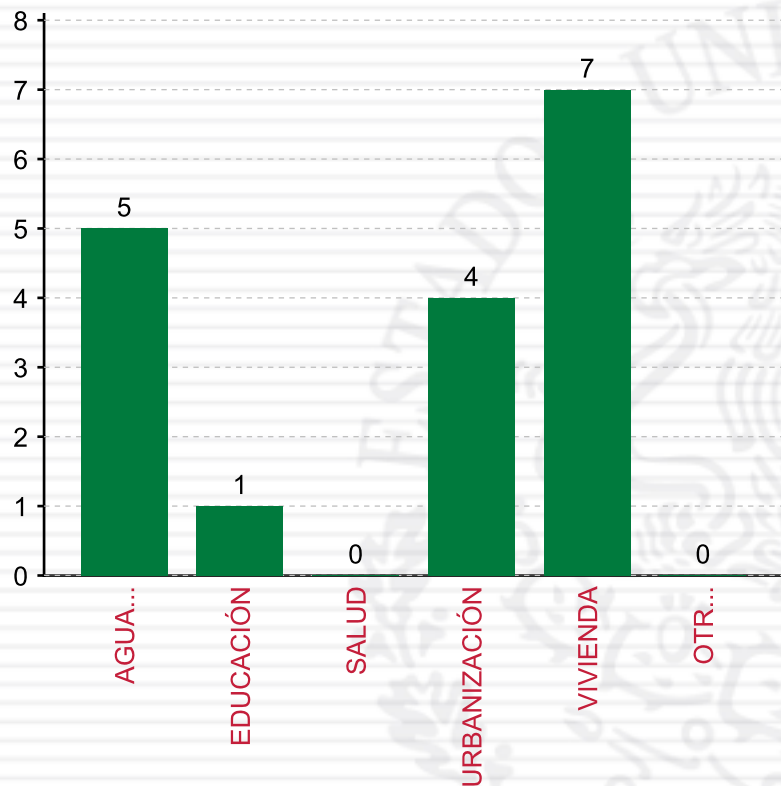
**TOTAL DE PROYECTOS: 17**

## TIPO DE INVERSIONES REALIZADAS

(POR INCIDENCIA)

### TIPO DE INVERSIONES REALIZADAS CON RECURSOS FISDMDF

TIPO	MONTO	PORCENTAJE(%)
DIRECTA	9,677,453.00	71.38%
COMPLEMENTARIA	3,880,437.00	28.62%
ESPECIALES	0.00	0.00%
<b>SUBTOTAL DE INVERSIONES</b>	<b>13,557,890.00</b>	<b>100.00%</b>
GASTOS INDIRECTOS	0.00	0.00%
PRODIM	0.00	0.00%
<b>SUBTOTAL G.I. + PRODIM</b>	<b>0.00</b>	<b>0.00%</b>
<b>TOTAL REPORTADO FISDMDF</b>	<b>13,557,890.00</b>	<b>100%</b>
<b>% FISDMDF EJERCIDO CON RESPECTO A FISDMDF TOTAL</b>		<b>100.00%</b>



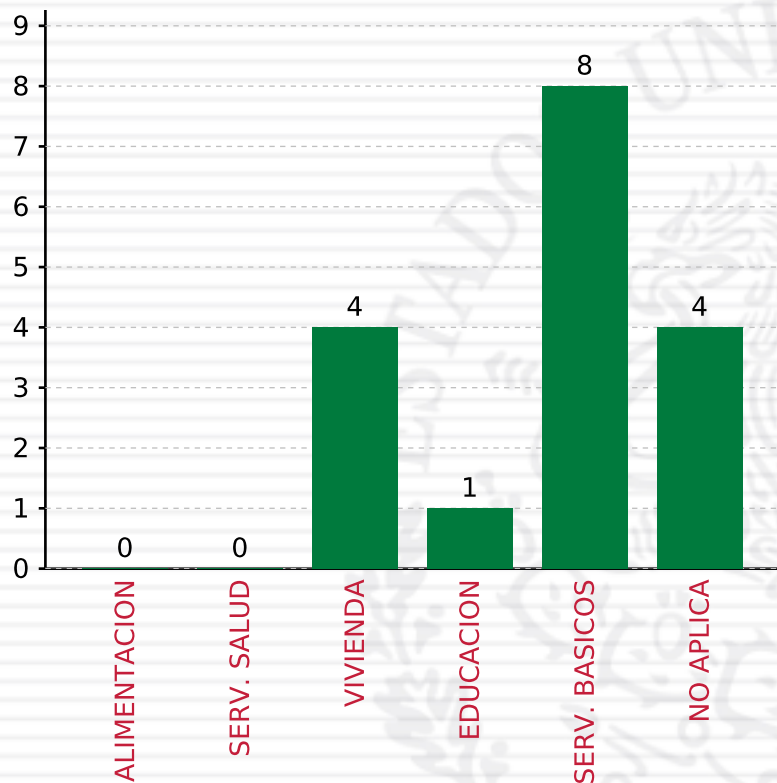
**TOTAL DE PROYECTOS: 17**

## TIPO DE INVERSIONES REALIZADAS

(POR RUBRO DE GASTO)

### TIPO DE INVERSIONES REALIZADAS CON RECURSOS FISDMDF

RUBRO	MONTO	PORCENTAJE(%)
AGUA Y SANEAMIENTO	3,189,566.85	23.53%
EDUCACIÓN	847,273.11	6.25%
SALUD	0.00	%
URBANIZACIÓN	3,033,163.89	22.37%
VIVIENDA	6,487,886.15	47.85%
OTROS PROYECTOS	0.00	%
<b>SUBTOTAL DE INVERSIONES</b>	<b>13,557,890.00</b>	<b>100.00%</b>
GASTOS INDIRECTOS	0.00	0.00%
PRODIM	0.00	0.00%
<b>SUBTOTAL G.I. + PRODIM</b>	<b>0.00</b>	<b>0.00%</b>
<b>TOTAL REPORTADO FISDMDF</b>	<b>13,557,890.00</b>	<b>100%</b>
<b>% FISDMDF EJERCIDO CON RESPECTO A FISDMDF TOTAL</b>		<b>100.00%</b>



## TIPO DE INVERSIONES REALIZADAS

(POR CARENCIA SOCIAL)

### TIPO DE INVERSIONES REALIZADAS CON RECURSOS FISDMDF

CARENCIA SOCIAL	MONTO	PORCENTAJE(%)
ALIMENTACION	0.00	%
SERV. SALUD	0.00	%
VIVIENDA	3,470,488.63	25.60%
EDUCACION	847,273.11	6.25%
SERV. BASICOS	6,206,964.37	45.78%
NO APLICA	3,033,163.89	22.37%
<b>SUBTOTAL DE INVERSIONES</b>	<b>13,557,890.00</b>	<b>100.00%</b>
GASTOS INDIRECTOS	0.00	0.00%
PRODIM	0.00	0.00%
<b>SUBTOTAL G.I. + PRODIM</b>	<b>0.00</b>	<b>0.00%</b>
<b>TOTAL REPORTADO FISDMDF</b>	<b>13,557,890.00</b>	<b>100%</b>
<b>% FISDMDF EJERCIDO CON RESPECTO A FISDMDF TOTAL</b>		<b>100.00%</b>

**TOTAL DE PROYECTOS: 17**



**SEDESOL**  
SECRETARÍA DE  
DESARROLLO SOCIAL



## **FONDO DE APORTACIONES PARA LA INFRAESTRUCTURA SOCIAL**

FAIS 2018

---

**A NIVEL MUNICIPAL PARA VERACRUZ DE IGNACIO DE LA LLAVE,  
TRES VALLES**

**CORTE AL 31 DE DICIEMBRE DE 2018 A LAS 23:59**

**FONDO DE APORTACIONES PARA LA INFRAESTRUCTURA SOCIAL  
MUNICIPAL Y DE LAS DEMARCACIONES TERRITORIALES DEL  
DISTRITO FEDERAL**

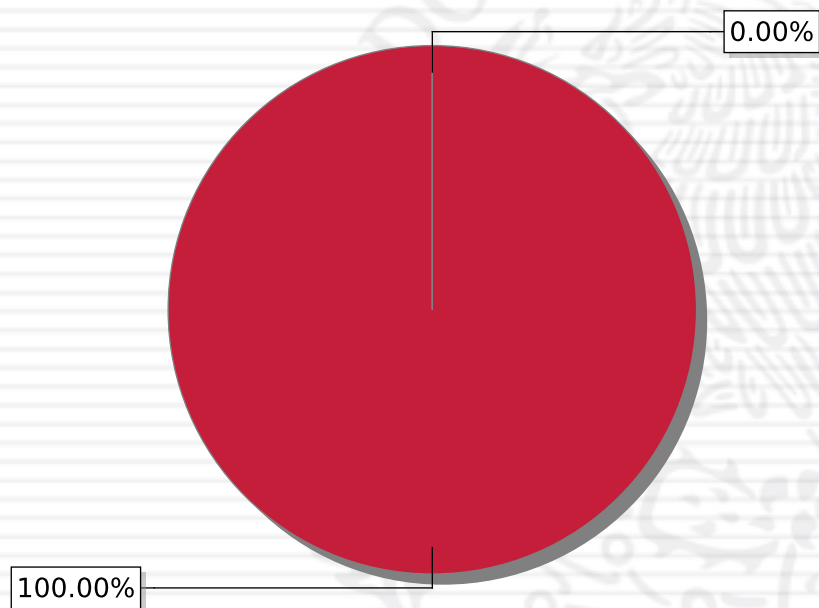
---

FISMDF 2018



## DISTRIBUCIÓN DE LA INVERSIÓN - ENTIDAD

(ASIGNADA, REPORTADA Y POR EJERCER)



● Inversión por Ejercer ● Inversión Reportada

Inversión Asignada

\$ 37,079,287.47



Crédito BANOBRAS

\$ 0.00



Deuda BANOBRAS

\$ 0.00



Recursos Disponibles

\$ 37,079,287.47

Monto Reportado  
\$ 37,079,248.55



**86**

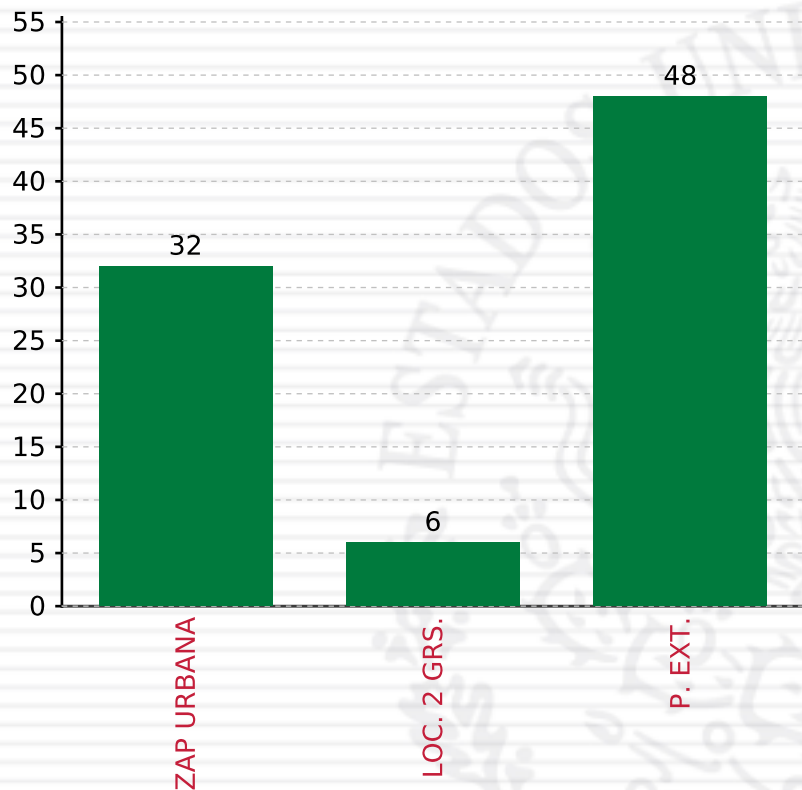
**PROYECTOS REALIZADOS**

**FISMDF**

**1**



**MUNICIPIOS  
REPORTARON**



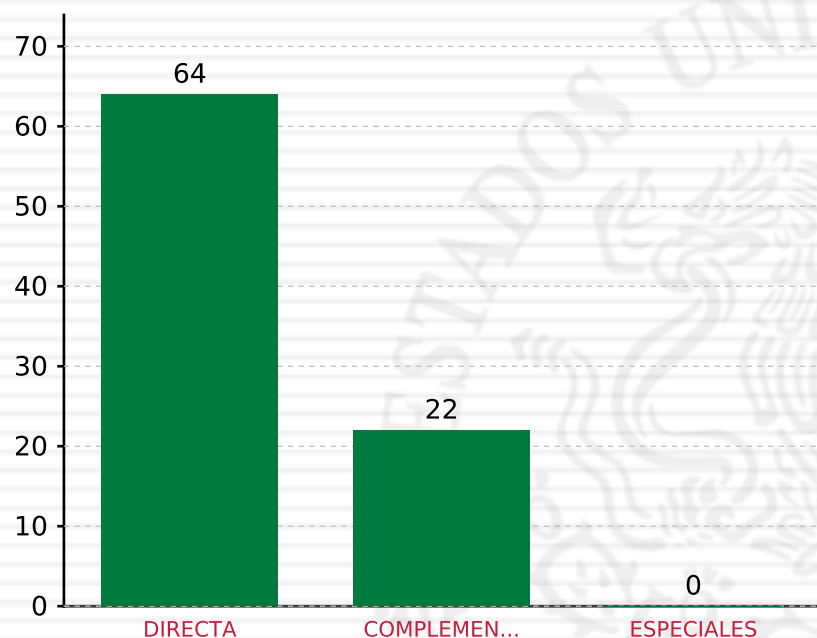
**TOTAL DE PROYECTOS: 86**

## TIPO DE INVERSIONES REALIZADAS

(POR FOCALIZACIÓN)

### TIPO DE INVERSIONES REALIZADAS CON RECURSOS FISDMDF

FOCALIZACIÓN	MONTO	PORCENTAJE(%)
ZAP URBANA	14,203,671.23	38.31%
LOC. 2 GRS.	2,942,207.00	7.93%
P. EXT.	19,933,370.32	53.76%
<b>SUBTOTAL DE INVERSIONES</b>	<b>37,079,248.55</b>	<b>100.00%</b>
GASTOS INDIRECTOS	0.00	0.00%
PRODIM	0.00	0.00%
<b>SUBTOTAL G.I. + PRODIM</b>	<b>0.00</b>	<b>0.00%</b>
<b>TOTAL REPORTADO FISDMDF</b>	<b>37,079,248.55</b>	<b>100%</b>
<b>% FISDMDF EJERCIDO CON RESPECTO A FISDMDF TOTAL</b>		<b>100.00%</b>



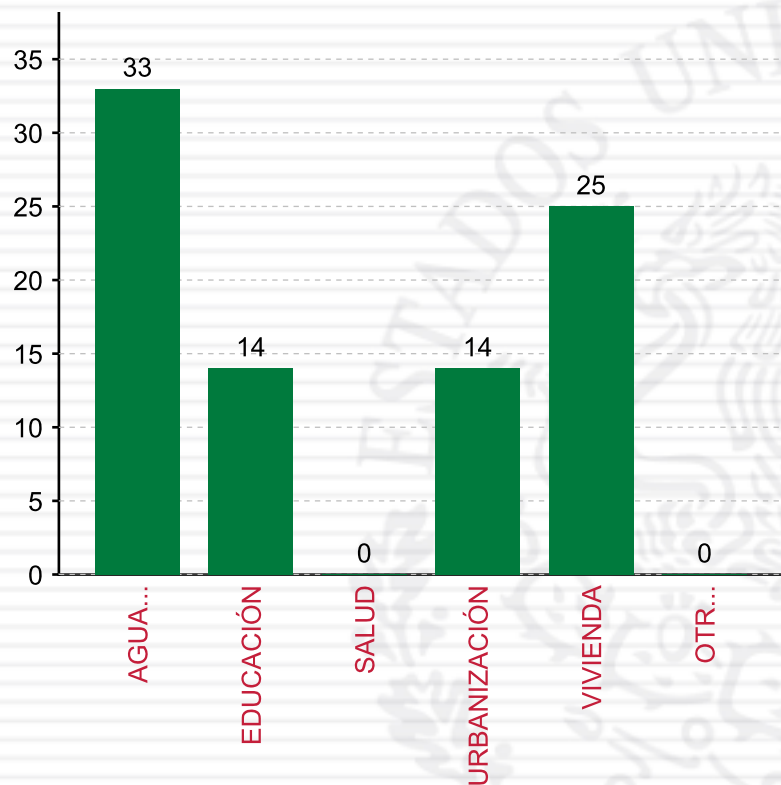
**TOTAL DE PROYECTOS: 86**

## TIPO DE INVERSIONES REALIZADAS

(POR INCIDENCIA)

### TIPO DE INVERSIONES REALIZADAS CON RECURSOS FISDMDF

TIPO	MONTO	PORCENTAJE(%)
DIRECTA	26,074,201.23	70.32%
COMPLEMENTARIA	11,005,047.32	29.68%
ESPECIALES	0.00	0.00%
<b>SUBTOTAL DE INVERSIONES</b>	<b>37,079,248.55</b>	<b>100.00%</b>
GASTOS INDIRECTOS	0.00	0.00%
PRODIM	0.00	0.00%
<b>SUBTOTAL G.I. + PRODIM</b>	<b>0.00</b>	<b>0.00%</b>
<b>TOTAL REPORTADO FISDMDF</b>	<b>37,079,248.55</b>	<b>100%</b>
<b>% FISDMDF EJERCIDO CON RESPECTO A FISDMDF TOTAL</b>		<b>100.00%</b>



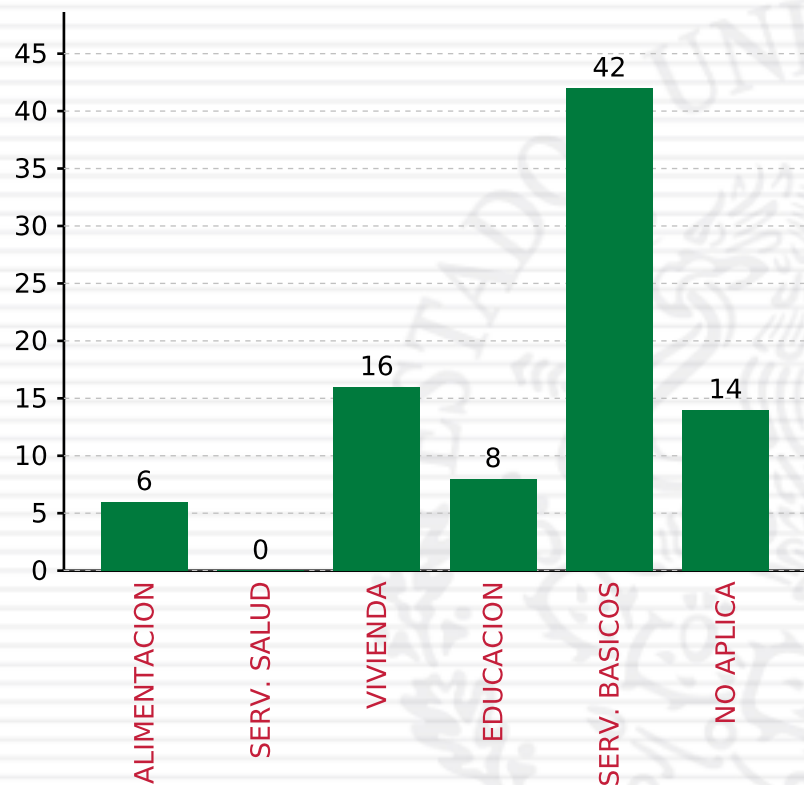
**TOTAL DE PROYECTOS: 86**

## TIPO DE INVERSIONES REALIZADAS

(POR RUBRO DE GASTO)

### TIPO DE INVERSIONES REALIZADAS CON RECURSOS FISDMDF

RUBRO	MONTO	PORCENTAJE(%)
AGUA Y SANEAMIENTO	11,996,566.23	32.35%
EDUCACIÓN	5,239,475.00	14.13%
SALUD	0.00	%
URBANIZACIÓN	7,741,060.32	20.88%
VIVIENDA	12,102,147.00	32.64%
OTROS PROYECTOS	0.00	%
<b>SUBTOTAL DE INVERSIONES</b>	<b>37,079,248.55</b>	<b>100.00%</b>
GASTOS INDIRECTOS	0.00	0.00%
PRODIM	0.00	0.00%
<b>SUBTOTAL G.I. + PRODIM</b>	<b>0.00</b>	<b>0.00%</b>
<b>TOTAL REPORTADO FISDMDF</b>	<b>37,079,248.55</b>	<b>100%</b>
<b>% FISDMDF EJERCIDO CON RESPECTO A FISDMDF TOTAL</b>		<b>100.00%</b>



**TOTAL DE PROYECTOS: 86**

## TIPO DE INVERSIONES REALIZADAS

(POR CARENCIA SOCIAL)

### TIPO DE INVERSIONES REALIZADAS CON RECURSOS FISDMDF

CARENCIA SOCIAL	MONTO	PORCENTAJE(%)
ALIMENTACION	1,975,488.00	5.33%
SERV. SALUD	0.00	%
VIVIENDA	6,410,000.00	17.29%
EDUCACION	3,263,987.00	8.80%
SERV. BASICOS	17,688,713.23	47.71%
NO APLICA	7,741,060.32	20.88%
<b>SUBTOTAL DE INVERSIONES</b>	<b>37,079,248.55</b>	<b>100.00%</b>
GASTOS INDIRECTOS	0.00	0.00%
PRODIM	0.00	0.00%
<b>SUBTOTAL G.I. + PRODIM</b>	<b>0.00</b>	<b>0.00%</b>
<b>TOTAL REPORTADO FISDMDF</b>	<b>37,079,248.55</b>	<b>100%</b>
<b>% FISDMDF EJERCIDO CON RESPECTO A FISDMDF TOTAL</b>		<b>100.00%</b>



SEDESOL

SECRETARÍA DE  
DESARROLLO SOCIAL



## FONDO DE APORTACIONES PARA LA INFRAESTRUCTURA SOCIAL

FAIS 2018

---

**A NIVEL MUNICIPAL PARA VERACRUZ DE IGNACIO DE LA LLAVE,  
ASTACINGA**

**CORTE AL 31 DE DICIEMBRE DE 2018 A LAS 23:59**

**FONDO DE APORTACIONES PARA LA INFRAESTRUCTURA SOCIAL  
MUNICIPAL Y DE LAS DEMARCACIONES TERRITORIALES DEL  
DISTRITO FEDERAL**

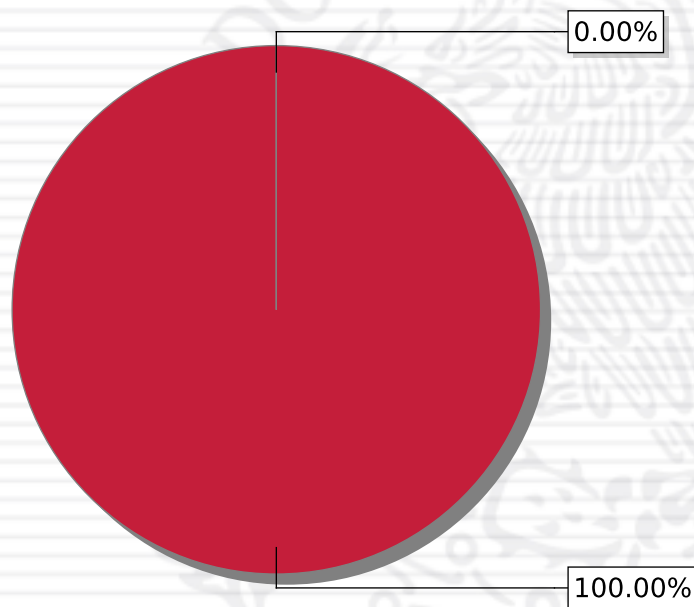
---

FISMDF 2018



## DISTRIBUCIÓN DE LA INVERSIÓN - ENTIDAD

(ASIGNADA, REPORTADA Y POR EJERCER)



● Inversión por Ejercer ● Inversión Reportada

Inversión Asignada

\$ 15,636,104.83



Crédito BANOBRAS

\$ 0.00



Deuda BANOBRAS

\$ 0.00



Recursos Disponibles

\$ 15,636,104.83

Monto Reportado  
\$ 15,636,104.83



**22**

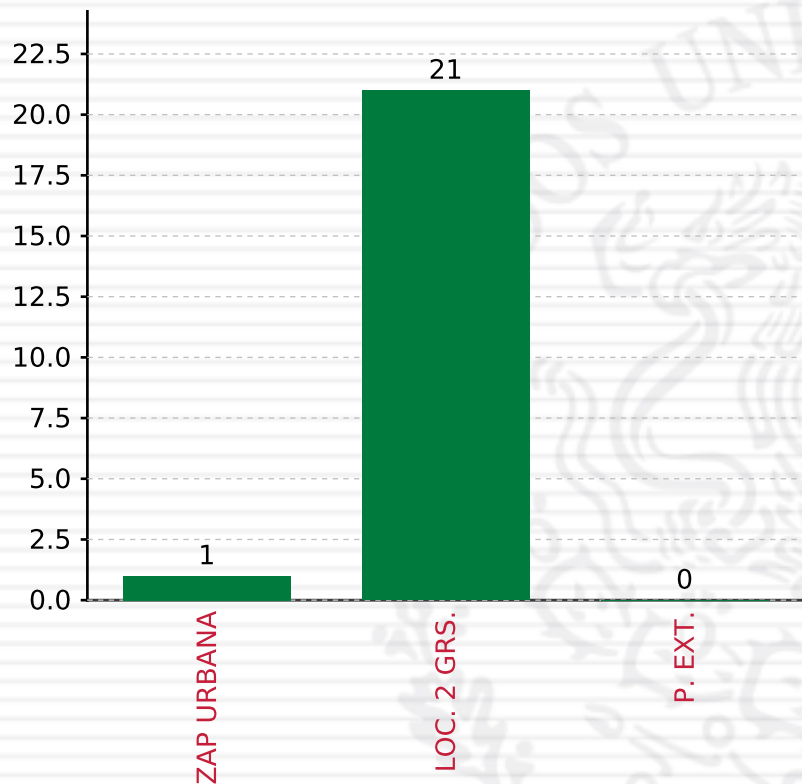
**PROYECTOS REALIZADOS**

**FISMDF**

**1**



**MUNICIPIOS  
REPORTARON**



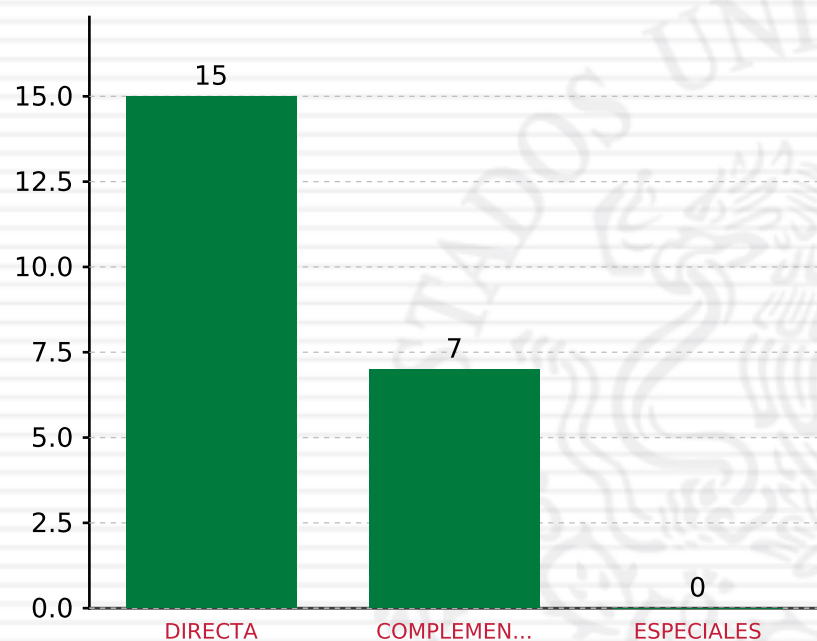
**TOTAL DE PROYECTOS: 22**

## TIPO DE INVERSIONES REALIZADAS

(POR FOCALIZACIÓN)

### TIPO DE INVERSIONES REALIZADAS CON RECURSOS FISDMDF

FOCALIZACIÓN	MONTO	PORCENTAJE(%)
ZAP URBANA	700,000.00	4.48%
LOC. 2 GRS.	14,936,104.83	95.52%
P. EXT.	0.00	0.00%
<b>SUBTOTAL DE INVERSIONES</b>	<b>15,636,104.83</b>	<b>100.00%</b>
GASTOS INDIRECTOS	0.00	0.00%
PRODIM	0.00	0.00%
<b>SUBTOTAL G.I. + PRODIM</b>	<b>0.00</b>	<b>0.00%</b>
<b>TOTAL REPORTADO FISDMDF</b>	<b>15,636,104.83</b>	<b>100%</b>
<b>% FISDMDF EJERCIDO CON RESPECTO A FISDMDF TOTAL</b>		<b>100.00%</b>



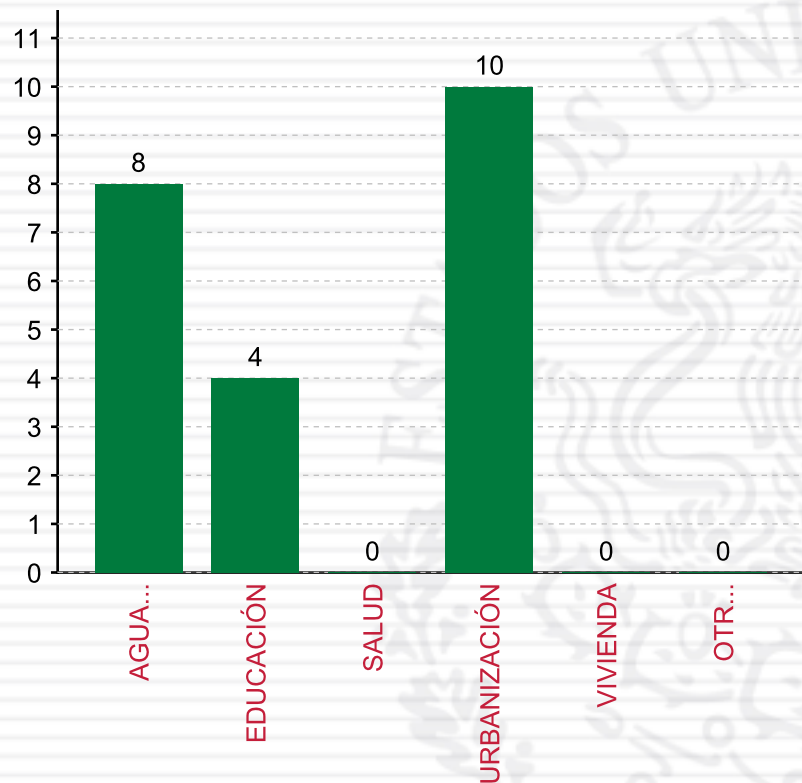
**TOTAL DE PROYECTOS: 22**

## TIPO DE INVERSIONES REALIZADAS

(POR INCIDENCIA)

### TIPO DE INVERSIONES REALIZADAS CON RECURSOS FISMDF

TIPO	MONTO	PORCENTAJE(%)
DIRECTA	10,945,336.06	70.00%
COMPLEMENTARIA	4,690,768.77	30.00%
ESPECIALES	0.00	0.00%
<b>SUBTOTAL DE INVERSIONES</b>	<b>15,636,104.83</b>	<b>100.00%</b>
GASTOS INDIRECTOS	0.00	0.00%
PRODIM	0.00	0.00%
<b>SUBTOTAL G.I. + PRODIM</b>	<b>0.00</b>	<b>0.00%</b>
<b>TOTAL REPORTADO FISMDF</b>	<b>15,636,104.83</b>	<b>100%</b>
<b>% FISMDF EJERCIDO CON RESPECTO A FISMDF TOTAL</b>		<b>100.00%</b>



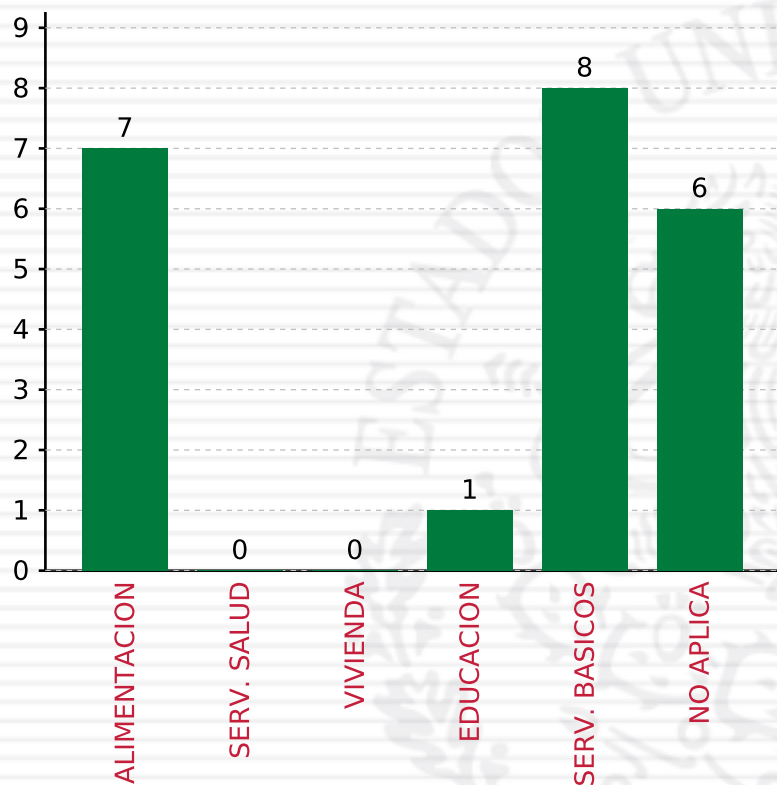
**TOTAL DE PROYECTOS: 22**

## TIPO DE INVERSIONES REALIZADAS

(POR RUBRO DE GASTO)

### TIPO DE INVERSIONES REALIZADAS CON RECURSOS FISDMDF

RUBRO	MONTO	PORCENTAJE(%)
AGUA Y SANEAMIENTO	6,223,455.17	39.80%
EDUCACIÓN	2,958,162.47	18.92%
SALUD	0.00	%
URBANIZACIÓN	6,454,487.19	41.28%
VIVIENDA	0.00	%
OTROS PROYECTOS	0.00	%
<b>SUBTOTAL DE INVERSIONES</b>	<b>15,636,104.83</b>	<b>100.00%</b>
GASTOS INDIRECTOS	0.00	0.00%
PRODIM	0.00	0.00%
<b>SUBTOTAL G.I. + PRODIM</b>	<b>0.00</b>	<b>0.00%</b>
<b>TOTAL REPORTADO FISDMDF</b>	<b>15,636,104.83</b>	<b>100%</b>
<b>% FISDMDF EJERCIDO CON RESPECTO A FISDMDF TOTAL</b>		<b>100.00%</b>



**TOTAL DE PROYECTOS: 22**

## TIPO DE INVERSIONES REALIZADAS

(POR CARENCIA SOCIAL)

TIPO DE INVERSIONES REALIZADAS CON RECURSOS FISDMDF		
CARENCIA SOCIAL	MONTO	PORCENTAJE(%)
ALIMENTACION	4,721,880.89	30.20%
SERV. SALUD	0.00	%
VIVIENDA	0.00	%
EDUCACION	1,033,862.39	6.61%
SERV. BASICOS	6,223,455.17	39.80%
NO APLICA	3,656,906.38	23.39%
<b>SUBTOTAL DE INVERSIONES</b>	<b>15,636,104.83</b>	<b>100.00%</b>
GASTOS INDIRECTOS	0.00	0.00%
PRODIM	0.00	0.00%
<b>SUBTOTAL G.I. + PRODIM</b>	<b>0.00</b>	<b>0.00%</b>
<b>TOTAL REPORTADO FISDMDF</b>	<b>15,636,104.83</b>	<b>100%</b>
<b>% FISDMDF EJERCIDO CON RESPECTO A FISDMDF TOTAL</b>		<b>100.00%</b>



SEDESOL

SECRETARÍA DE  
DESARROLLO SOCIAL



## FONDO DE APORTACIONES PARA LA INFRAESTRUCTURA SOCIAL

FAIS 2018

---

**A NIVEL MUNICIPAL PARA VERACRUZ DE IGNACIO DE LA LLAVE,  
ATOYAC**

**CORTE AL 31 DE DICIEMBRE DE 2018 A LAS 23:59**

**FONDO DE APORTACIONES PARA LA INFRAESTRUCTURA SOCIAL  
MUNICIPAL Y DE LAS DEMARCACIONES TERRITORIALES DEL  
DISTRITO FEDERAL**

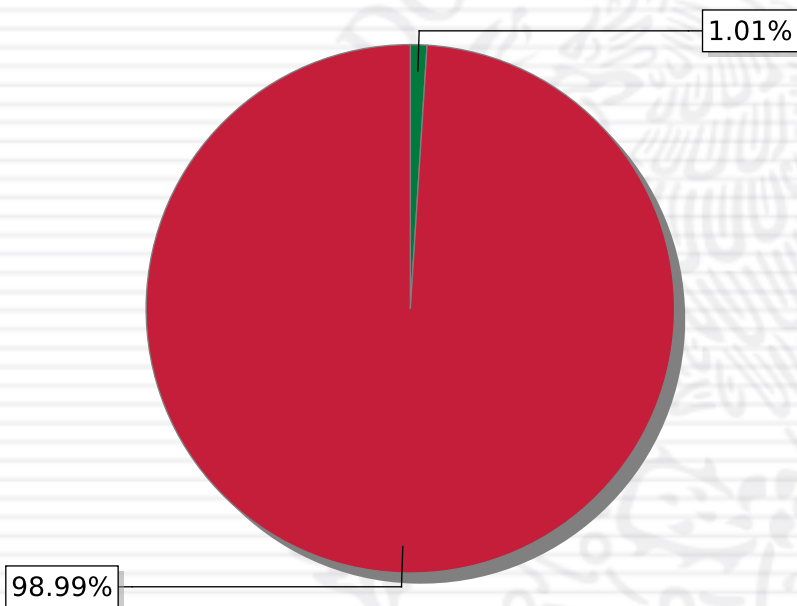
---

FISMDF 2018



## DISTRIBUCIÓN DE LA INVERSIÓN - ENTIDAD

(ASIGNADA, REPORTADA Y POR EJERCER)



● Inversión por Ejercer ● Inversión Reportada

Inversión Asignada

\$ 20,534,682.34



Crédito BANOBRAS

\$ 0.00



Deuda BANOBRAS

\$ 0.00



Recursos Disponibles

\$ 20,534,682.34



Monto Reportado

\$ 20,327,383.36





**27**

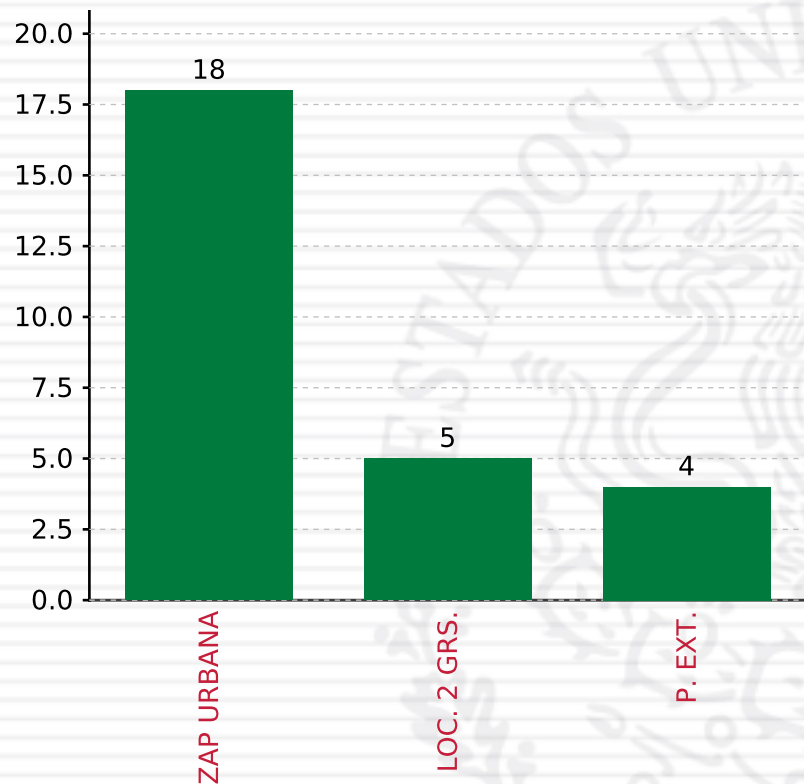
**PROYECTOS REALIZADOS**

**FISMDF**

**1**



**MUNICIPIOS  
REPORTARON**



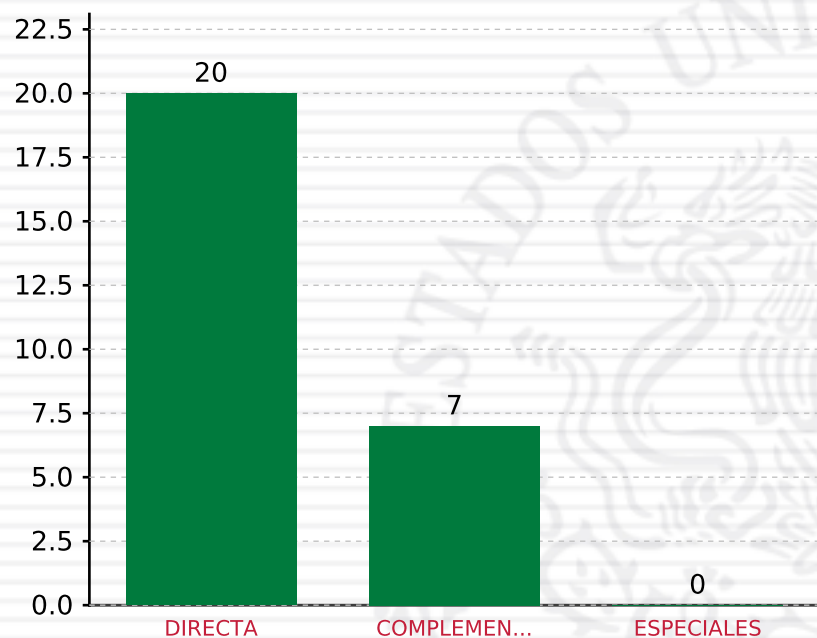
**TOTAL DE PROYECTOS: 27**

## TIPO DE INVERSIONES REALIZADAS

(POR FOCALIZACIÓN)

### TIPO DE INVERSIONES REALIZADAS CON RECURSOS FISDMDF

FOCALIZACIÓN	MONTO	PORCENTAJE(%)
ZAP URBANA	13,745,275.29	67.62%
LOC. 2 GRS.	3,041,114.96	14.96%
P. EXT.	2,944,072.96	14.48%
<b>SUBTOTAL DE INVERSIONES</b>	<b>19,730,463.21</b>	<b>97.06%</b>
GASTOS INDIRECTOS	596,920.15	2.94%
PRODIM	0.00	0.00%
<b>SUBTOTAL G.I. + PRODIM</b>	<b>596,920.15</b>	<b>2.94%</b>
<b>TOTAL REPORTADO FISDMDF</b>	<b>20,327,383.36</b>	<b>100%</b>
<b>% FISDMDF EJERCIDO CON RESPECTO A FISDMDF TOTAL</b>		<b>98.99%</b>



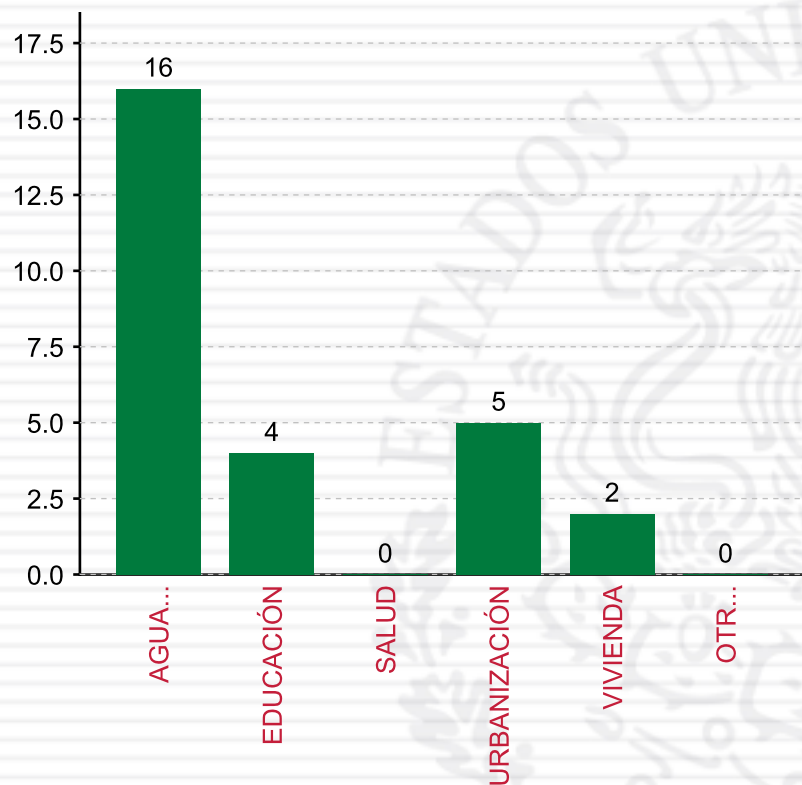
**TOTAL DE PROYECTOS: 27**

## TIPO DE INVERSIONES REALIZADAS

(POR INCIDENCIA)

### TIPO DE INVERSIONES REALIZADAS CON RECURSOS FISDMDF

TIPO	MONTO	PORCENTAJE(%)
DIRECTA	14,374,277.41	70.71%
COMPLEMENTARIA	5,356,185.80	26.35%
ESPECIALES	0.00	0.00%
<b>SUBTOTAL DE INVERSIONES</b>	<b>19,730,463.21</b>	<b>97.06%</b>
GASTOS INDIRECTOS	596,920.15	2.94%
PRODIM	0.00	0.00%
<b>SUBTOTAL G.I. + PRODIM</b>	<b>596,920.15</b>	<b>2.94%</b>
<b>TOTAL REPORTADO FISDMDF</b>	<b>20,327,383.36</b>	<b>100%</b>
<b>% FISDMDF EJERCIDO CON RESPECTO A FISDMDF TOTAL</b>		<b>98.99%</b>



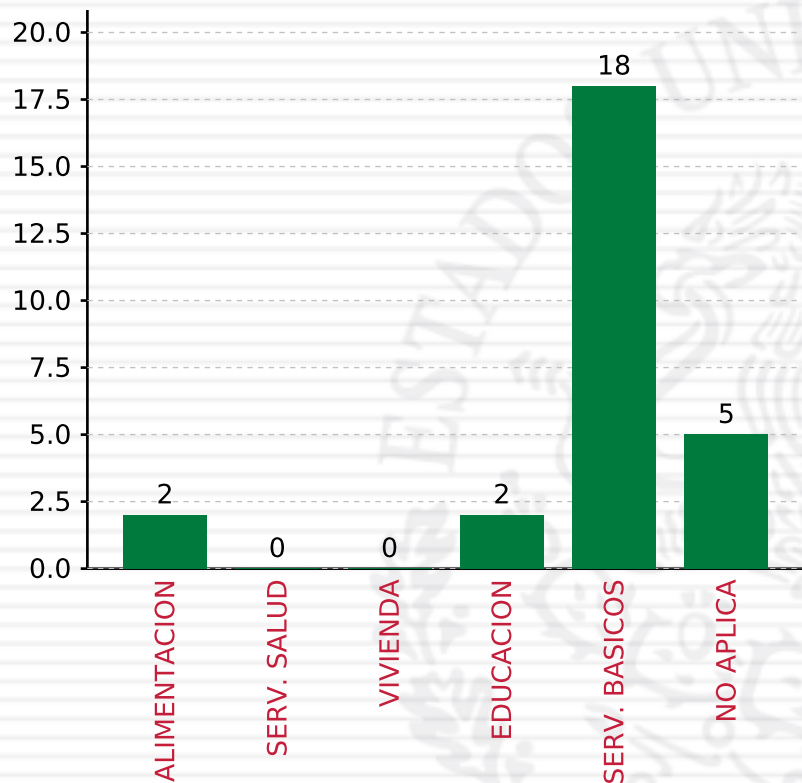
**TOTAL DE PROYECTOS: 27**

## TIPO DE INVERSIONES REALIZADAS

(POR RUBRO DE GASTO)

### TIPO DE INVERSIONES REALIZADAS CON RECURSOS FISDMDF

RUBRO	MONTO	PORCENTAJE(%)
AGUA Y SANEAMIENTO	12,379,331.36	60.90%
EDUCACIÓN	1,236,844.81	6.08%
SALUD	0.00	%
URBANIZACIÓN	4,972,548.59	24.46%
VIVIENDA	1,141,738.45	5.62%
OTROS PROYECTOS	0.00	%
<b>SUBTOTAL DE INVERSIONES</b>	<b>19,730,463.21</b>	<b>97.06%</b>
GASTOS INDIRECTOS	596,920.15	2.94%
PRODIM	0.00	0.00%
<b>SUBTOTAL G.I. + PRODIM</b>	<b>596,920.15</b>	<b>2.94%</b>
<b>TOTAL REPORTADO FISDMDF</b>	<b>20,327,383.36</b>	<b>100%</b>
<b>% FISDMDF EJERCIDO CON RESPECTO A FISDMDF TOTAL</b>		<b>98.99%</b>



**TOTAL DE PROYECTOS: 27**

## TIPO DE INVERSIONES REALIZADAS

(POR CARENCIA SOCIAL)

### TIPO DE INVERSIONES REALIZADAS CON RECURSOS FISDMDF

CARENCIA SOCIAL	MONTO	PORCENTAJE(%)
ALIMENTACION	853,207.60	4.20%
SERV. SALUD	0.00	%
VIVIENDA	0.00	%
EDUCACION	383,637.21	1.89%
SERV. BASICOS	13,521,069.81	66.52%
NO APLICA	4,972,548.59	24.46%
<b>SUBTOTAL DE INVERSIONES</b>	<b>19,730,463.21</b>	<b>97.06%</b>
GASTOS INDIRECTOS	596,920.15	2.94%
PRODIM	0.00	0.00%
<b>SUBTOTAL G.I. + PRODIM</b>	<b>596,920.15</b>	<b>2.94%</b>
<b>TOTAL REPORTADO FISDMDF</b>	<b>20,327,383.36</b>	<b>100%</b>
<b>% FISDMDF EJERCIDO CON RESPECTO A FISDMDF TOTAL</b>		<b>98.99%</b>



SEDESOL

SECRETARÍA DE  
DESARROLLO SOCIAL



## FONDO DE APORTACIONES PARA LA INFRAESTRUCTURA SOCIAL

FAIS 2018

---

**A NIVEL MUNICIPAL PARA VERACRUZ DE IGNACIO DE LA LLAVE,  
ATZALAN**

**CORTE AL 31 DE DICIEMBRE DE 2018 A LAS 23:59**

**FONDO DE APORTACIONES PARA LA INFRAESTRUCTURA SOCIAL  
MUNICIPAL Y DE LAS DEMARCACIONES TERRITORIALES DEL  
DISTRITO FEDERAL**

---

FISMDF 2018



## DISTRIBUCIÓN DE LA INVERSIÓN - ENTIDAD

(ASIGNADA, REPORTADA Y POR EJERCER)



● Inversión por Ejercer ● Inversión Reportada

Inversión Asignada

\$ 67,932,289.24



Crédito BANOBRAS

\$ 0.00



Deuda BANOBRAS

\$ 0.00



Recursos Disponibles

\$ 67,932,289.24

Monto Reportado  
\$ 67,932,289.24



**71**

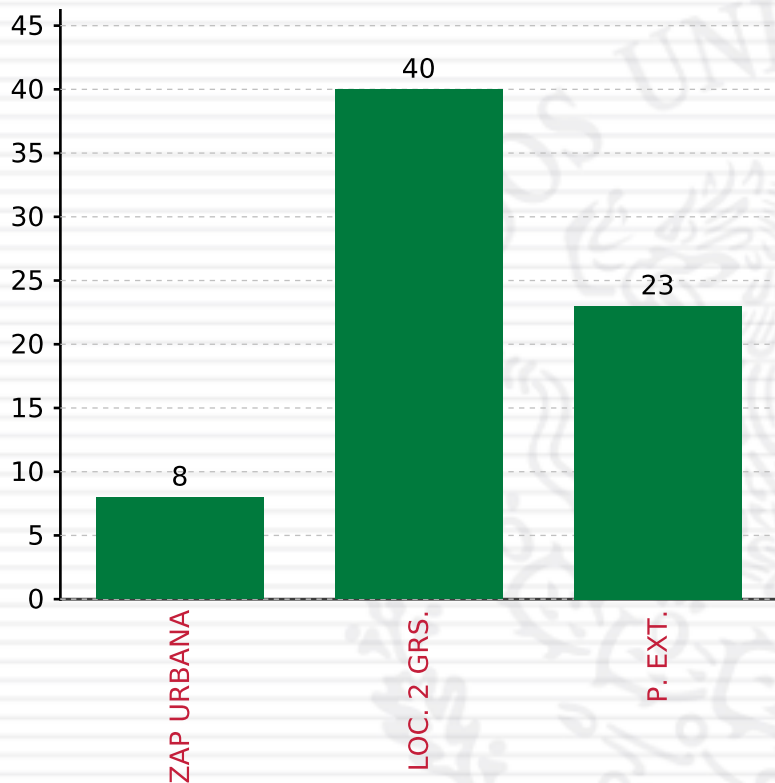
**PROYECTOS REALIZADOS**

**FISDMDF**

**1**



**MUNICIPIOS  
REPORTARON**



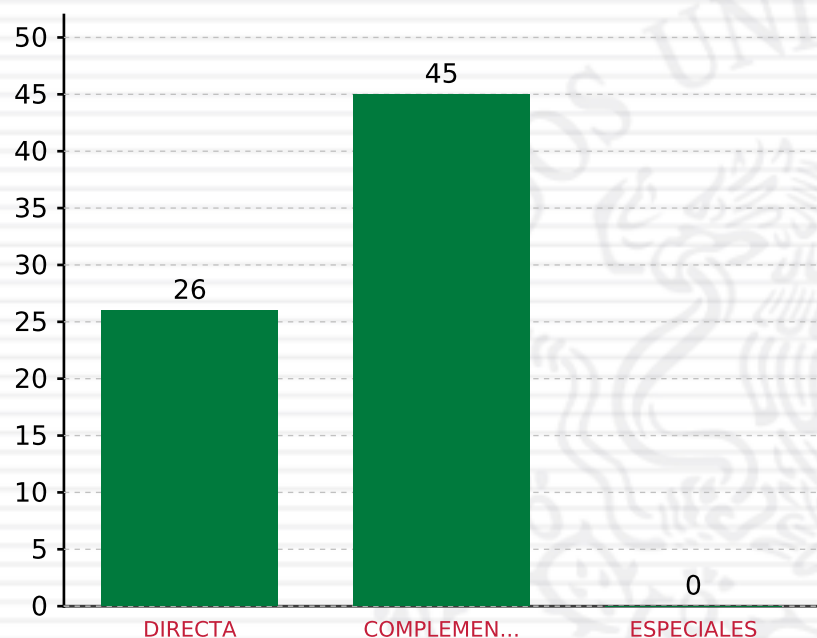
**TOTAL DE PROYECTOS: 71**

## TIPO DE INVERSIONES REALIZADAS

(POR FOCALIZACIÓN)

### TIPO DE INVERSIONES REALIZADAS CON RECURSOS FISDMDF

FOCALIZACIÓN	MONTO	PORCENTAJE(%)
ZAP URBANA	9,323,772.99	13.73%
LOC. 2 GRS.	32,725,272.23	48.17%
P. EXT.	22,487,276.02	33.10%
<b>SUBTOTAL DE INVERSIONES</b>	<b>64,536,321.24</b>	<b>95.00%</b>
GASTOS INDIRECTOS	2,037,968.00	3.00%
PRODIM	1,358,000.00	2.00%
<b>SUBTOTAL G.I. + PRODIM</b>	<b>3,395,968.00</b>	<b>5.00%</b>
<b>TOTAL REPORTADO FISDMDF</b>	<b>67,932,289.24</b>	<b>100%</b>
<b>% FISDMDF EJERCIDO CON RESPECTO A FISDMDF TOTAL</b>		<b>100.00%</b>



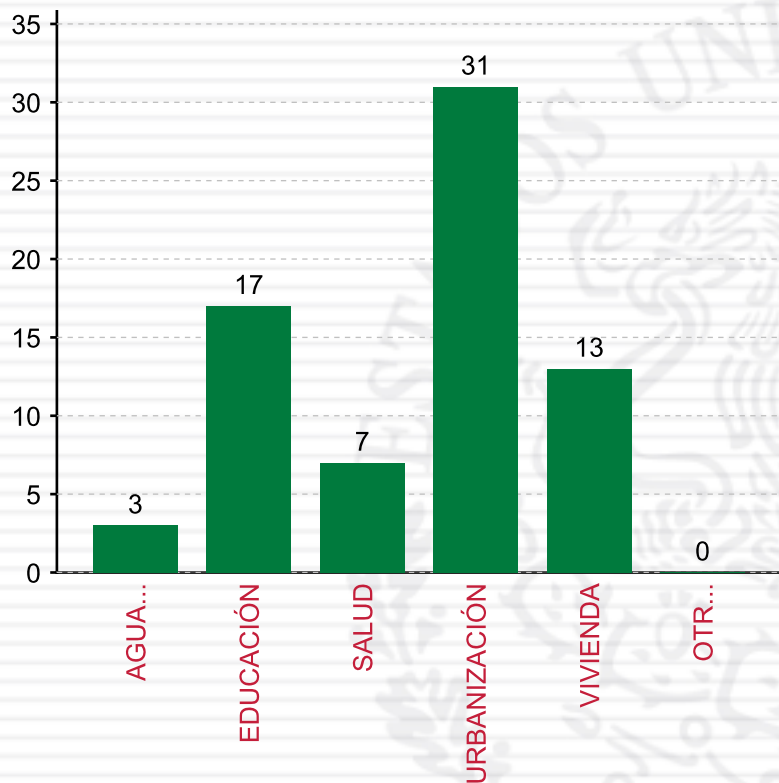
**TOTAL DE PROYECTOS: 71**

## TIPO DE INVERSIONES REALIZADAS

(POR INCIDENCIA)

### TIPO DE INVERSIONES REALIZADAS CON RECURSOS FISMDF

TIPO	MONTO	PORCENTAJE(%)
DIRECTA	20,075,842.38	29.55 %
COMPLEMENTARIA	44,460,478.86	65.45 %
ESPECIALES	0.00	0.00 %
<b>SUBTOTAL DE INVERSIONES</b>	<b>64,536,321.24</b>	<b>95.00 %</b>
GASTOS INDIRECTOS	2,037,968.00	3.00 %
PRODIM	1,358,000.00	2.00 %
<b>SUBTOTAL G.I. + PRODIM</b>	<b>3,395,968.00</b>	<b>5.00 %</b>
<b>TOTAL REPORTADO FISMDF</b>	<b>67,932,289.24</b>	<b>100 %</b>
<b>% FISMDF EJERCIDO CON RESPECTO A FISMDF TOTAL</b>		<b>100.00 %</b>



**TOTAL DE PROYECTOS: 71**

## TIPO DE INVERSIONES REALIZADAS

(POR RUBRO DE GASTO)

### TIPO DE INVERSIONES REALIZADAS CON RECURSOS FISDMDF

RUBRO	MONTO	PORCENTAJE(%)
AGUA Y SANEAMIENTO	3,092,746.11	4.55%
EDUCACIÓN	10,330,838.72	15.21%
SALUD	2,403,597.35	3.54%
URBANIZACIÓN	36,361,030.61	53.53%
VIVIENDA	12,348,108.45	18.18%
OTROS PROYECTOS	0.00	%
<b>SUBTOTAL DE INVERSIONES</b>	<b>64,536,321.24</b>	<b>95.00%</b>
GASTOS INDIRECTOS	2,037,968.00	3.00%
PRODIM	1,358,000.00	2.00%
<b>SUBTOTAL G.I. + PRODIM</b>	<b>3,395,968.00</b>	<b>5.00%</b>
<b>TOTAL REPORTADO FISDMDF</b>	<b>67,932,289.24</b>	<b>100%</b>
<b>% FISDMDF EJERCIDO CON RESPECTO A FISDMDF TOTAL</b>		<b>100.00%</b>

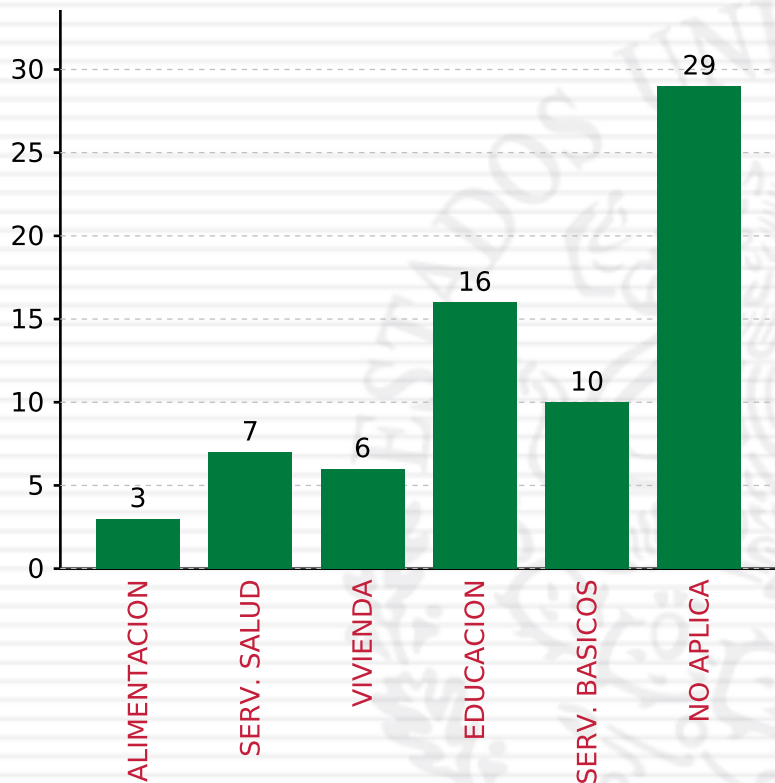


## TIPO DE INVERSIONES REALIZADAS

(POR CARENCIA SOCIAL)

### TIPO DE INVERSIONES REALIZADAS CON RECURSOS FISDMDF

CARENCIA SOCIAL	MONTO	PORCENTAJE(%)
ALIMENTACION	2,231,390.47	3.28%
SERV. SALUD	2,403,597.35	3.54%
VIVIENDA	6,312,214.87	9.29%
EDUCACION	10,081,157.98	14.84%
SERV. BASICOS	9,128,639.69	13.44%
NO APLICA	34,379,320.88	50.61%
<b>SUBTOTAL DE INVERSIONES</b>	<b>64,536,321.24</b>	<b>95.00%</b>
GASTOS INDIRECTOS	2,037,968.00	3.00%
PRODIM	1,358,000.00	2.00%
<b>SUBTOTAL G.I. + PRODIM</b>	<b>3,395,968.00</b>	<b>5.00%</b>
<b>TOTAL REPORTADO FISDMDF</b>	<b>67,932,289.24</b>	<b>100%</b>
<b>% FISDMDF EJERCIDO CON RESPECTO A FISDMDF TOTAL</b>		<b>100.00%</b>



**TOTAL DE PROYECTOS: 71**



SEDESOL

SECRETARÍA DE  
DESARROLLO SOCIAL



## FONDO DE APORTACIONES PARA LA INFRAESTRUCTURA SOCIAL

FAIS 2018

---

**A NIVEL MUNICIPAL PARA VERACRUZ DE IGNACIO DE LA LLAVE,  
BENITO JUÁREZ**

**CORTE AL 31 DE DICIEMBRE DE 2018 A LAS 23:59**

**FONDO DE APORTACIONES PARA LA INFRAESTRUCTURA SOCIAL  
MUNICIPAL Y DE LAS DEMARCACIONES TERRITORIALES DEL  
DISTRITO FEDERAL**

---

FISMDF 2018



## DISTRIBUCIÓN DE LA INVERSIÓN - ENTIDAD

(ASIGNADA, REPORTADA Y POR EJERCER)



● Inversión por Ejercer ● Inversión Reportada

Inversión Asignada

\$ 38,862,058.21



Crédito BANOBRAS

\$ 0.00



Deuda BANOBRAS

\$ 0.00



Recursos Disponibles

\$ 38,862,058.21

Monto Reportado

\$ 38,862,058.00



**41**

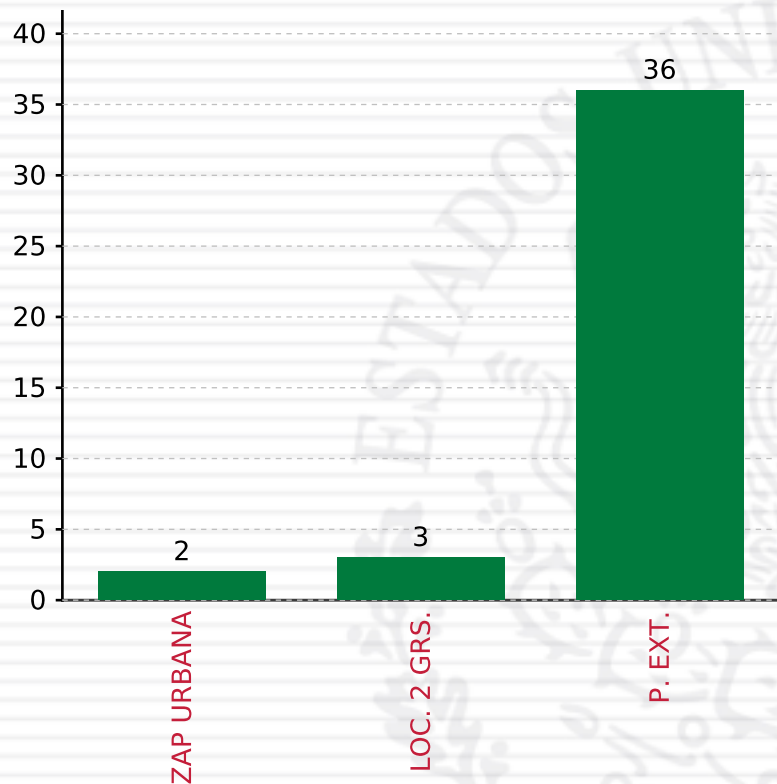
**PROYECTOS REALIZADOS**

**FISDMDF**

**1**



**MUNICIPIOS  
REPORTARON**



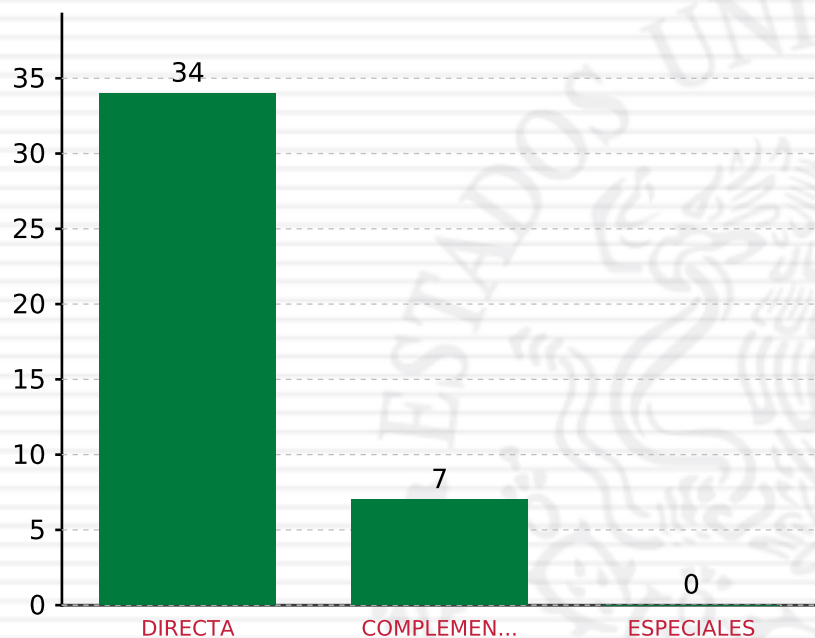
**TOTAL DE PROYECTOS: 41**

## TIPO DE INVERSIONES REALIZADAS

(POR FOCALIZACIÓN)

### TIPO DE INVERSIONES REALIZADAS CON RECURSOS FISDMDF

FOCALIZACIÓN	MONTO	PORCENTAJE(%)
ZAP URBANA	894,563.69	2.30%
LOC. 2 GRS.	3,233,114.50	8.32%
P. EXT.	32,792,782.57	84.38%
<b>SUBTOTAL DE INVERSIONES</b>	<b>36,920,460.76</b>	<b>95.00%</b>
GASTOS INDIRECTOS	1,164,356.08	3.00%
PRODIM	777,241.16	2.00%
<b>SUBTOTAL G.I. + PRODIM</b>	<b>1,941,597.24</b>	<b>5.00%</b>
<b>TOTAL REPORTADO FISDMDF</b>	<b>38,862,058.00</b>	<b>100%</b>
<b>% FISDMDF EJERCIDO CON RESPECTO A FISDMDF TOTAL</b>		<b>100.00%</b>



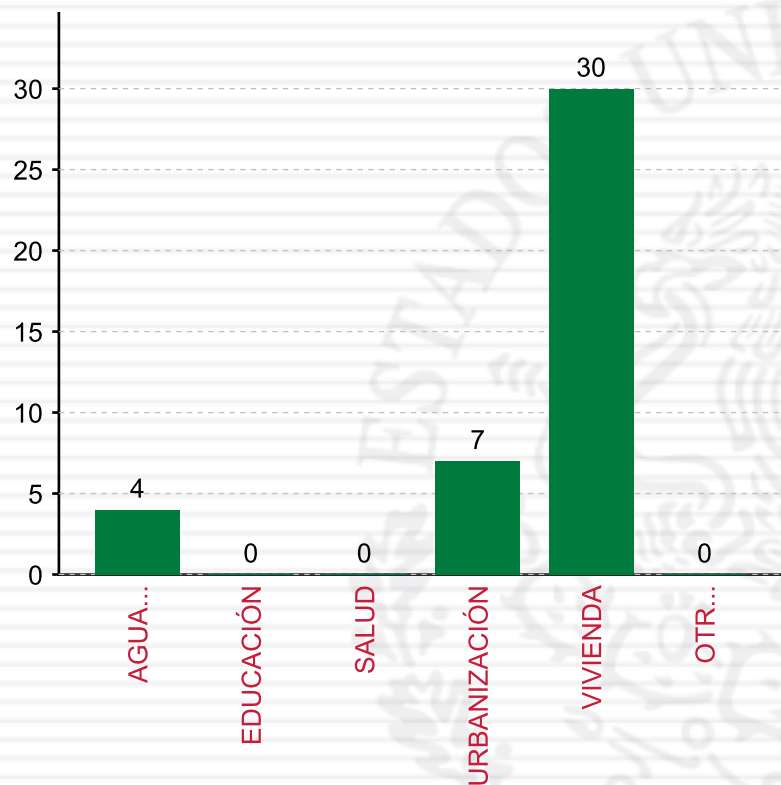
**TOTAL DE PROYECTOS: 41**

## TIPO DE INVERSIONES REALIZADAS

(POR INCIDENCIA)

### TIPO DE INVERSIONES REALIZADAS CON RECURSOS FISMDF

TIPO	MONTO	PORCENTAJE(%)
DIRECTA	31,200,772.21	80.29%
COMPLEMENTARIA	5,719,688.55	14.72%
ESPECIALES	0.00	0.00%
<b>SUBTOTAL DE INVERSIONES</b>	<b>36,920,460.76</b>	<b>95.00%</b>
GASTOS INDIRECTOS	1,164,356.08	3.00%
PRODIM	777,241.16	2.00%
<b>SUBTOTAL G.I. + PRODIM</b>	<b>1,941,597.24</b>	<b>5.00%</b>
<b>TOTAL REPORTADO FISMDF</b>	<b>38,862,058.00</b>	<b>100%</b>
<b>% FISMDF EJERCIDO CON RESPECTO A FISMDF TOTAL</b>		<b>100.00%</b>



## TIPO DE INVERSIONES REALIZADAS

(POR RUBRO DE GASTO)

### TIPO DE INVERSIONES REALIZADAS CON RECURSOS FISDMDF

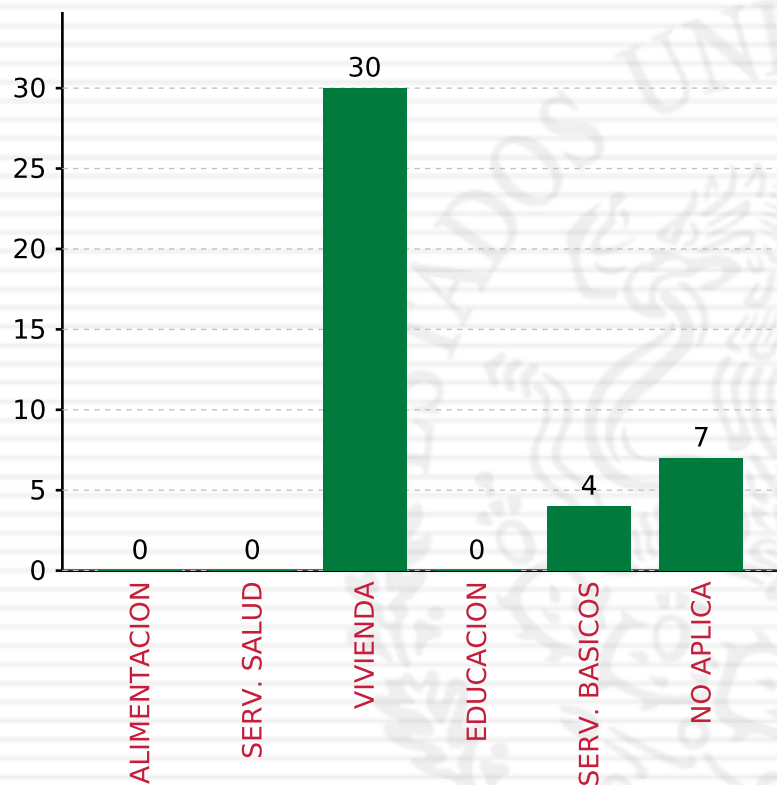
RUBRO	MONTO	PORCENTAJE(%)
AGUA Y SANEAMIENTO	3,473,571.51	8.94%
EDUCACIÓN	0.00	%
SALUD	0.00	%
URBANIZACIÓN	5,719,688.55	14.72%
VIVIENDA	27,727,200.70	71.35%
OTROS PROYECTOS	0.00	%
<b>SUBTOTAL DE INVERSIONES</b>	<b>36,920,460.76</b>	<b>95.00%</b>
GASTOS INDIRECTOS	1,164,356.08	3.00%
PRODIM	777,241.16	2.00%
<b>SUBTOTAL G.I. + PRODIM</b>	<b>1,941,597.24</b>	<b>5.00%</b>
<b>TOTAL REPORTADO FISDMDF</b>	<b>38,862,058.00</b>	<b>100%</b>
<b>% FISDMDF EJERCIDO CON RESPECTO A FISDMDF TOTAL</b>		<b>100.00%</b>

**TOTAL DE PROYECTOS: 41**



## TIPO DE INVERSIONES REALIZADAS

(POR CARENCIA SOCIAL)



**TOTAL DE PROYECTOS: 41**

### TIPO DE INVERSIONES REALIZADAS CON RECURSOS FISDMDF

CARENCIA SOCIAL	MONTO	PORCENTAJE(%)
ALIMENTACION	0.00	%
SERV. SALUD	0.00	%
VIVIENDA	27,727,200.70	71.35%
EDUCACION	0.00	%
SERV. BASICOS	3,473,571.51	8.94%
NO APLICA	5,719,688.55	14.72%
<b>SUBTOTAL DE INVERSIONES</b>	<b>36,920,460.76</b>	<b>95.00%</b>
GASTOS INDIRECTOS	1,164,356.08	3.00%
PRODIM	777,241.16	2.00%
<b>SUBTOTAL G.I. + PRODIM</b>	<b>1,941,597.24</b>	<b>5.00%</b>
<b>TOTAL REPORTADO FISDMDF</b>	<b>38,862,058.00</b>	<b>100%</b>
<b>% FISDMDF EJERCIDO CON RESPECTO A FISDMDF TOTAL</b>		<b>100.00%</b>



SEDESOL

SECRETARÍA DE  
DESARROLLO SOCIAL



## FONDO DE APORTACIONES PARA LA INFRAESTRUCTURA SOCIAL

FAIS 2018

---

**A NIVEL MUNICIPAL PARA VERACRUZ DE IGNACIO DE LA LLAVE,  
COATZACOALCOS**

**CORTE AL 31 DE DICIEMBRE DE 2018 A LAS 23:59**

**FONDO DE APORTACIONES PARA LA INFRAESTRUCTURA SOCIAL  
MUNICIPAL Y DE LAS DEMARCACIONES TERRITORIALES DEL  
DISTRITO FEDERAL**

---

FISMDF 2018



## DISTRIBUCIÓN DE LA INVERSIÓN - ENTIDAD

(ASIGNADA, REPORTADA Y POR EJERCER)



● Inversión por Ejercer ● Inversión Reportada

Inversión Asignada  
**\$ 102,512,479.64**



Crédito BANOBRAS  
**\$ 0.00**



Deuda BANOBRAS  
**\$ 0.00**



Recursos Disponibles  
**\$ 102,512,479.64**

Monto Reportado  
**\$ 102,512,479.64**





**38**

**PROYECTOS REALIZADOS**

**FISMDF**

**1**



**MUNICIPIOS  
REPORTARON**

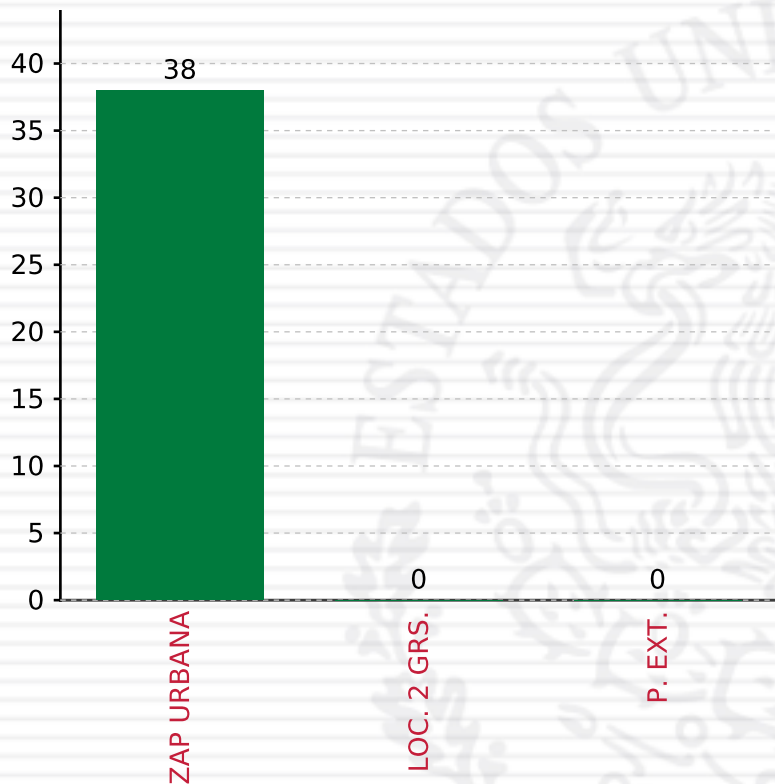


## TIPO DE INVERSIONES REALIZADAS

(POR FOCALIZACIÓN)

### TIPO DE INVERSIONES REALIZADAS CON RECURSOS FISDMDF

FOCALIZACIÓN	MONTO	PORCENTAJE(%)
ZAP URBANA	102,512,479.64	100.00%
LOC. 2 GRS.	0.00	0.00%
P. EXT.	0.00	0.00%
<b>SUBTOTAL DE INVERSIONES</b>	<b>102,512,479.64</b>	<b>100.00%</b>
GASTOS INDIRECTOS	0.00	0.00%
PRODIM	0.00	0.00%
<b>SUBTOTAL G.I. + PRODIM</b>	<b>0.00</b>	<b>0.00%</b>
<b>TOTAL REPORTADO FISDMDF</b>	<b>102,512,479.64</b>	<b>100%</b>
<b>% FISDMDF EJERCIDO CON RESPECTO A FISDMDF TOTAL</b>		<b>100.00%</b>

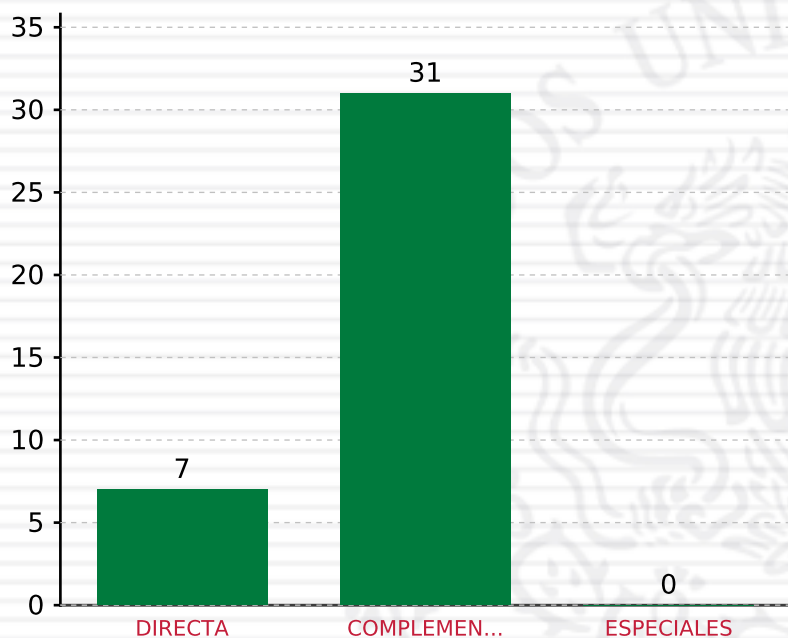


**TOTAL DE PROYECTOS: 38**



## TIPO DE INVERSIONES REALIZADAS

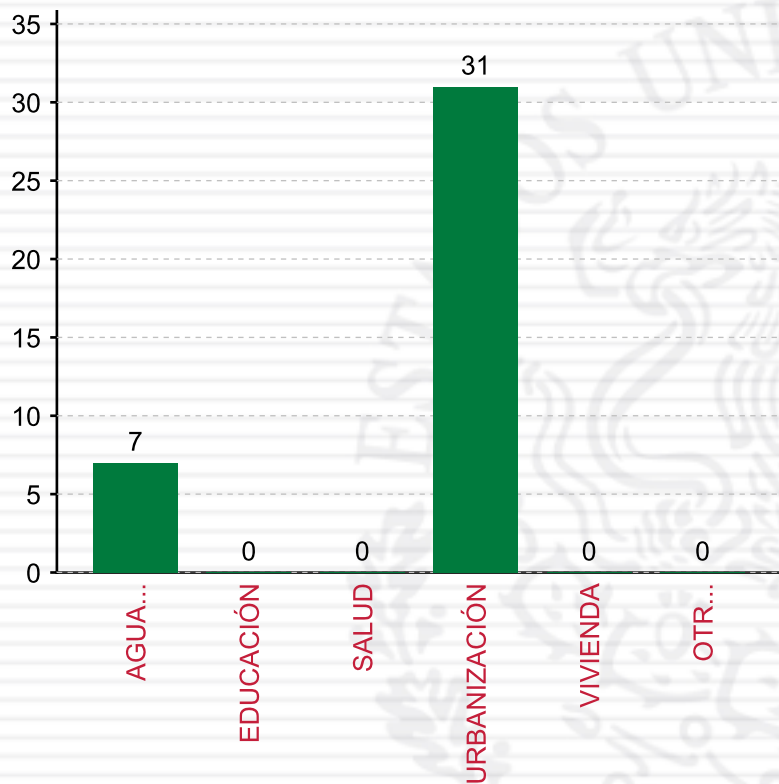
(POR INCIDENCIA)



**TOTAL DE PROYECTOS: 38**

### TIPO DE INVERSIONES REALIZADAS CON RECURSOS FISDMDF

TIPO	MONTO	PORCENTAJE(%)
DIRECTA	74,245,402.08	72.43%
COMPLEMENTARIA	28,267,077.56	27.57%
ESPECIALES	0.00	0.00%
<b>SUBTOTAL DE INVERSIONES</b>	<b>102,512,479.64</b>	<b>100.00%</b>
GASTOS INDIRECTOS	0.00	0.00%
PRODIM	0.00	0.00%
<b>SUBTOTAL G.I. + PRODIM</b>	<b>0.00</b>	<b>0.00%</b>
<b>TOTAL REPORTADO FISDMDF</b>	<b>102,512,479.64</b>	<b>100%</b>
<b>% FISDMDF EJERCIDO CON RESPECTO A FISDMDF TOTAL</b>		<b>100.00%</b>



**TOTAL DE PROYECTOS: 38**

## TIPO DE INVERSIONES REALIZADAS

(POR RUBRO DE GASTO)

### TIPO DE INVERSIONES REALIZADAS CON RECURSOS FISMDF

RUBRO	MONTO	PORCENTAJE(%)
AGUA Y SANEAMIENTO	74,245,402.08	72.43%
EDUCACIÓN	0.00	%
SALUD	0.00	%
URBANIZACIÓN	28,267,077.56	27.57%
VIVIENDA	0.00	%
OTROS PROYECTOS	0.00	%
<b>SUBTOTAL DE INVERSIONES</b>	<b>102,512,479.64</b>	<b>100.00%</b>
GASTOS INDIRECTOS	0.00	0.00%
PRODIM	0.00	0.00%
<b>SUBTOTAL G.I. + PRODIM</b>	<b>0.00</b>	<b>0.00%</b>
<b>TOTAL REPORTADO FISMDF</b>	<b>102,512,479.64</b>	<b>100%</b>
<b>% FISMDF EJERCIDO CON RESPECTO A FISMDF TOTAL</b>		<b>100.00%</b>

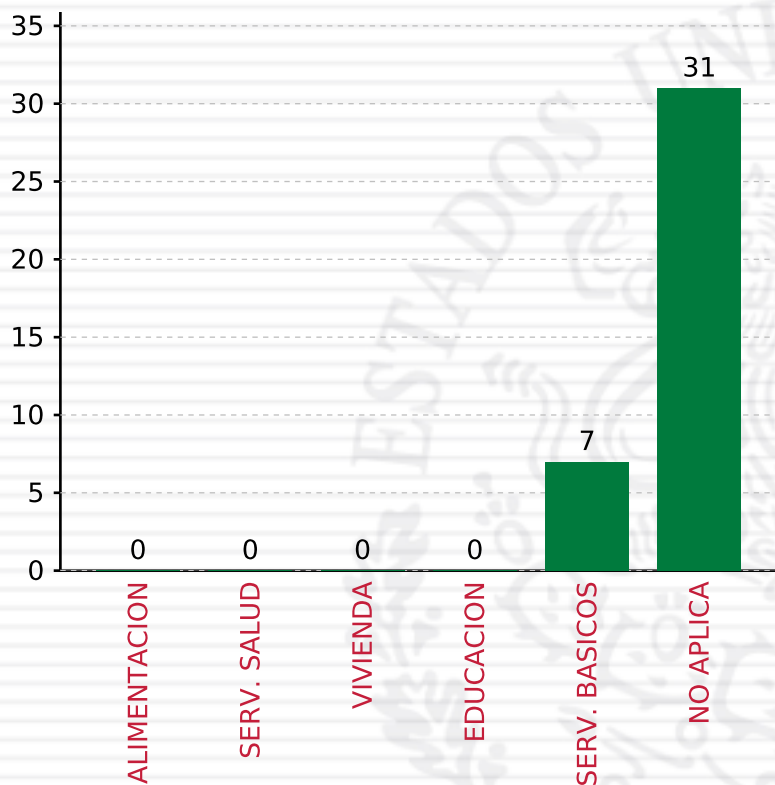


## TIPO DE INVERSIONES REALIZADAS

(POR CARENCIA SOCIAL)

### TIPO DE INVERSIONES REALIZADAS CON RECURSOS FISDMDF

CARENCIA SOCIAL	MONTO	PORCENTAJE(%)
ALIMENTACION	0.00	%
SERV. SALUD	0.00	%
VIVIENDA	0.00	%
EDUCACION	0.00	%
SERV. BASICOS	74,245,402.08	72.43%
NO APLICA	28,267,077.56	27.57%
<b>SUBTOTAL DE INVERSIONES</b>	<b>102,512,479.64</b>	<b>100.00%</b>
GASTOS INDIRECTOS	0.00	0.00%
PRODIM	0.00	0.00%
<b>SUBTOTAL G.I. + PRODIM</b>	<b>0.00</b>	<b>0.00%</b>
<b>TOTAL REPORTADO FISDMDF</b>	<b>102,512,479.64</b>	<b>100%</b>
<b>% FISDMDF EJERCIDO CON RESPECTO A FISDMDF TOTAL</b>		<b>100.00%</b>



**TOTAL DE PROYECTOS: 38**



SEDESOL

SECRETARÍA DE  
DESARROLLO SOCIAL



## FONDO DE APORTACIONES PARA LA INFRAESTRUCTURA SOCIAL

FAIS 2018

---

**A NIVEL MUNICIPAL PARA VERACRUZ DE IGNACIO DE LA LLAVE,  
COATZINTLA**

**CORTE AL 31 DE DICIEMBRE DE 2018 A LAS 23:59**

**FONDO DE APORTACIONES PARA LA INFRAESTRUCTURA SOCIAL  
MUNICIPAL Y DE LAS DEMARCACIONES TERRITORIALES DEL  
DISTRITO FEDERAL**

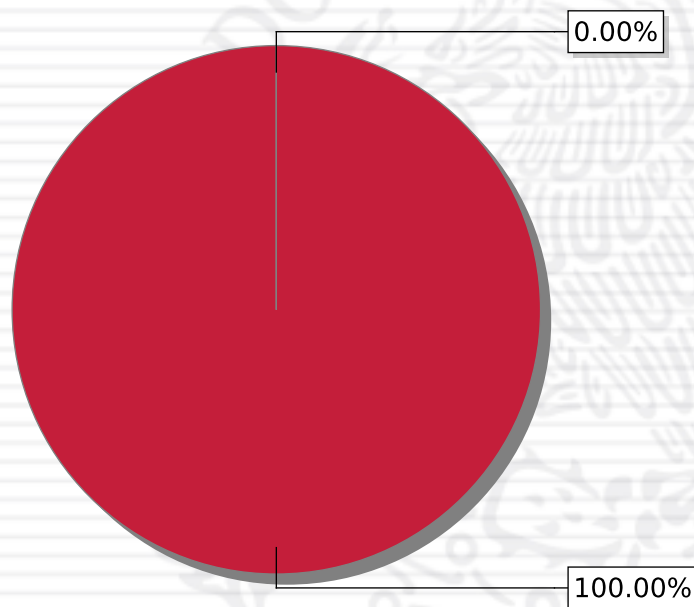
---

FISMDF 2018



## DISTRIBUCIÓN DE LA INVERSIÓN - ENTIDAD

(ASIGNADA, REPORTADA Y POR EJERCER)



● Inversión por Ejercer ● Inversión Reportada

Inversión Asignada

\$ 29,819,984.51



Crédito BANOBRAS

\$ 0.00



Deuda BANOBRAS

\$ 0.00



Recursos Disponibles

\$ 29,819,984.51

Monto Reportado  
\$ 29,819,984.51



**48**

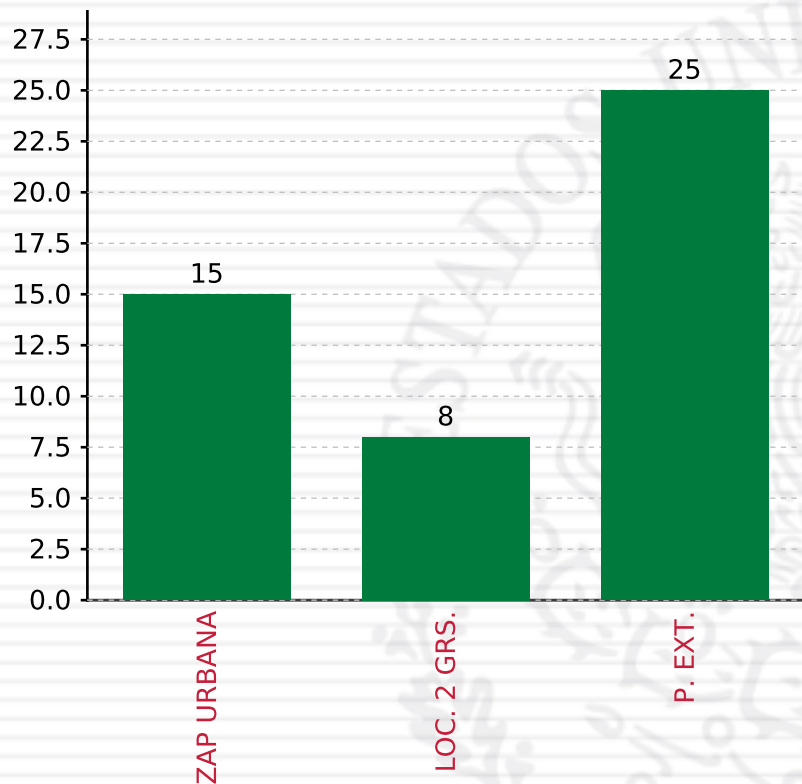
**PROYECTOS REALIZADOS**

**FISMDF**

**1**



**MUNICIPIOS  
REPORTARON**



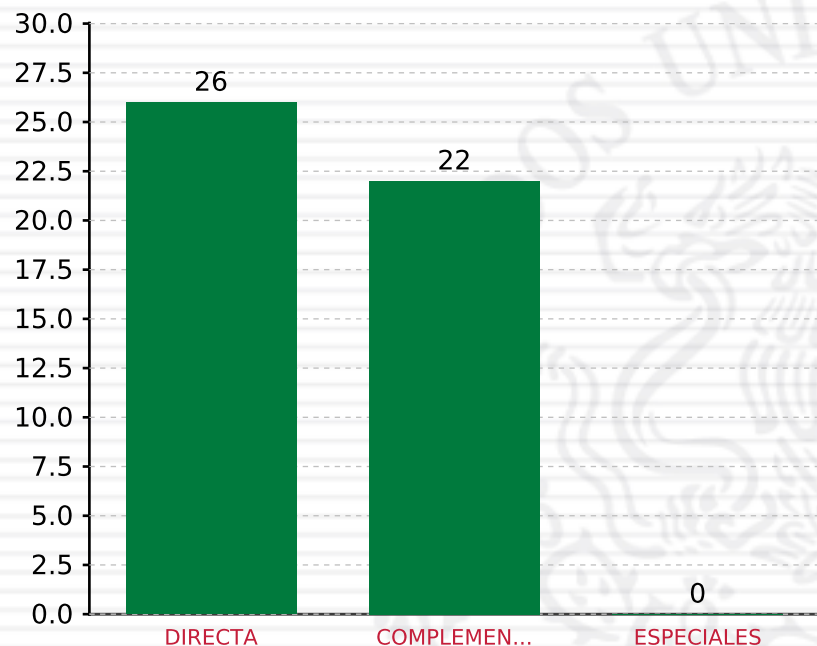
**TOTAL DE PROYECTOS: 48**

## TIPO DE INVERSIONES REALIZADAS

(POR FOCALIZACIÓN)

### TIPO DE INVERSIONES REALIZADAS CON RECURSOS FISDMDF

FOCALIZACIÓN	MONTO	PORCENTAJE(%)
ZAP URBANA	6,459,177.70	21.66%
LOC. 2 GRS.	4,155,372.41	13.93%
P. EXT.	18,609,034.71	62.40%
<b>SUBTOTAL DE INVERSIONES</b>	<b>29,223,584.82</b>	<b>98.00%</b>
GASTOS INDIRECTOS	0.00	0.00%
PRODIM	596,399.69	2.00%
<b>SUBTOTAL G.I. + PRODIM</b>	<b>596,399.69</b>	<b>2.00%</b>
<b>TOTAL REPORTADO FISDMDF</b>	<b>29,819,984.51</b>	<b>100%</b>
<b>% FISDMDF EJERCIDO CON RESPECTO A FISDMDF TOTAL</b>		<b>100.00%</b>



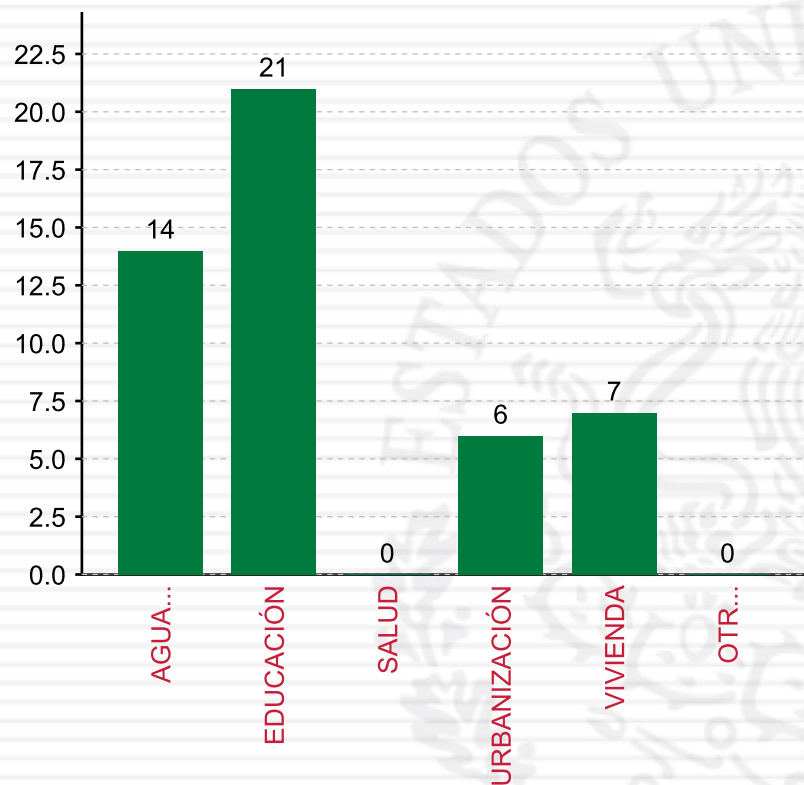
**TOTAL DE PROYECTOS: 48**

## TIPO DE INVERSIONES REALIZADAS

(POR INCIDENCIA)

### TIPO DE INVERSIONES REALIZADAS CON RECURSOS FISDMDF

TIPO	MONTO	PORCENTAJE(%)
DIRECTA	20,934,465.21	70.20%
COMPLEMENTARIA	8,289,119.61	27.80%
ESPECIALES	0.00	0.00%
<b>SUBTOTAL DE INVERSIONES</b>	<b>29,223,584.82</b>	<b>98.00%</b>
GASTOS INDIRECTOS	0.00	0.00%
PRODIM	596,399.69	2.00%
<b>SUBTOTAL G.I. + PRODIM</b>	<b>596,399.69</b>	<b>2.00%</b>
<b>TOTAL REPORTADO FISDMDF</b>	<b>29,819,984.51</b>	<b>100%</b>
<b>% FISDMDF EJERCIDO CON RESPECTO A FISDMDF TOTAL</b>		<b>100.00%</b>

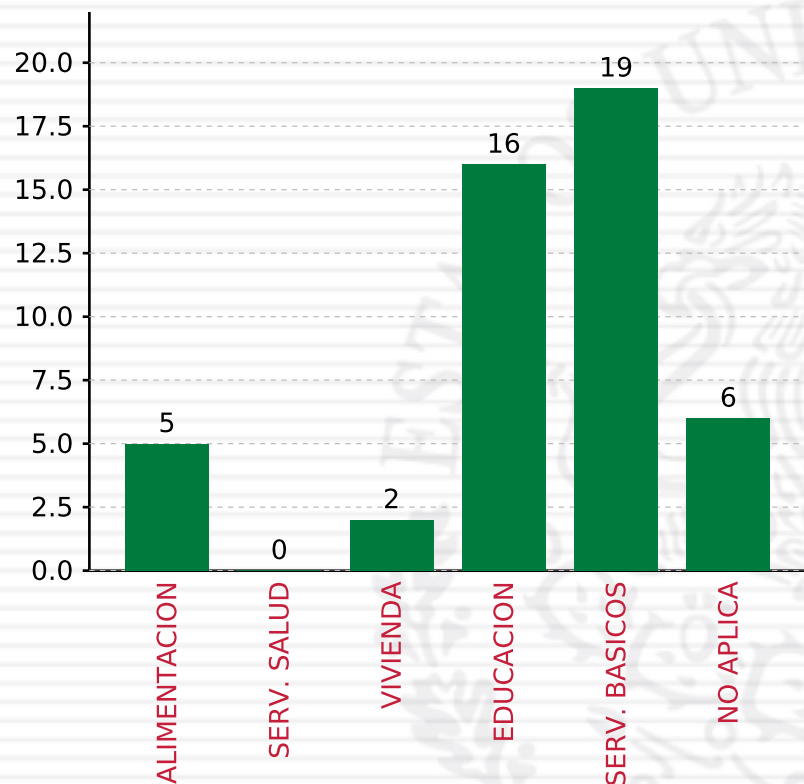


**TOTAL DE PROYECTOS: 48**

## TIPO DE INVERSIONES REALIZADAS

(POR RUBRO DE GASTO)

TIPO DE INVERSIONES REALIZADAS CON RECURSOS FISDMDF		
RUBRO	MONTO	PORCENTAJE(%)
AGUA Y SANEAMIENTO	16,402,439.02	55.00%
EDUCACIÓN	6,275,100.24	21.04%
SALUD	0.00	%
URBANIZACIÓN	3,406,405.80	11.42%
VIVIENDA	3,139,639.76	10.53%
OTROS PROYECTOS	0.00	%
<b>SUBTOTAL DE INVERSIONES</b>	<b>29,223,584.82</b>	<b>98.00%</b>
GASTOS INDIRECTOS	0.00	0.00%
PRODIM	596,399.69	2.00%
<b>SUBTOTAL G.I. + PRODIM</b>	<b>596,399.69</b>	<b>2.00%</b>
<b>TOTAL REPORTADO FISDMDF</b>	<b>29,819,984.51</b>	<b>100%</b>
<b>% FISDMDF EJERCIDO CON RESPECTO A FISDMDF TOTAL</b>		<b>100.00%</b>



**TOTAL DE PROYECTOS: 48**

## TIPO DE INVERSIONES REALIZADAS

(POR CARENCIA SOCIAL)

### TIPO DE INVERSIONES REALIZADAS CON RECURSOS FISDMDF

CARENCIA SOCIAL	MONTO	PORCENTAJE(%)
ALIMENTACION	1,392,386.43	4.67%
SERV. SALUD	0.00	%
VIVIENDA	1,492,097.08	5.00%
EDUCACION	4,882,713.81	16.37%
SERV. BASICOS	18,049,981.70	60.53%
NO APLICA	3,406,405.80	11.42%
<b>SUBTOTAL DE INVERSIONES</b>	<b>29,223,584.82</b>	<b>98.00%</b>
GASTOS INDIRECTOS	0.00	0.00%
PRODIM	596,399.69	2.00%
<b>SUBTOTAL G.I. + PRODIM</b>	<b>596,399.69</b>	<b>2.00%</b>
<b>TOTAL REPORTADO FISDMDF</b>	<b>29,819,984.51</b>	<b>100%</b>
<b>% FISDMDF EJERCIDO CON RESPECTO A FISDMDF TOTAL</b>		<b>100.00%</b>



**SEDESOL**  
SECRETARÍA DE  
DESARROLLO SOCIAL



## **FONDO DE APORTACIONES PARA LA INFRAESTRUCTURA SOCIAL**

FAIS 2018

---

**A NIVEL MUNICIPAL PARA VERACRUZ DE IGNACIO DE LA LLAVE,  
CUITLÁHUAC**

**CORTE AL 31 DE DICIEMBRE DE 2018 A LAS 23:59**

**FONDO DE APORTACIONES PARA LA INFRAESTRUCTURA SOCIAL  
MUNICIPAL Y DE LAS DEMARCACIONES TERRITORIALES DEL  
DISTRITO FEDERAL**

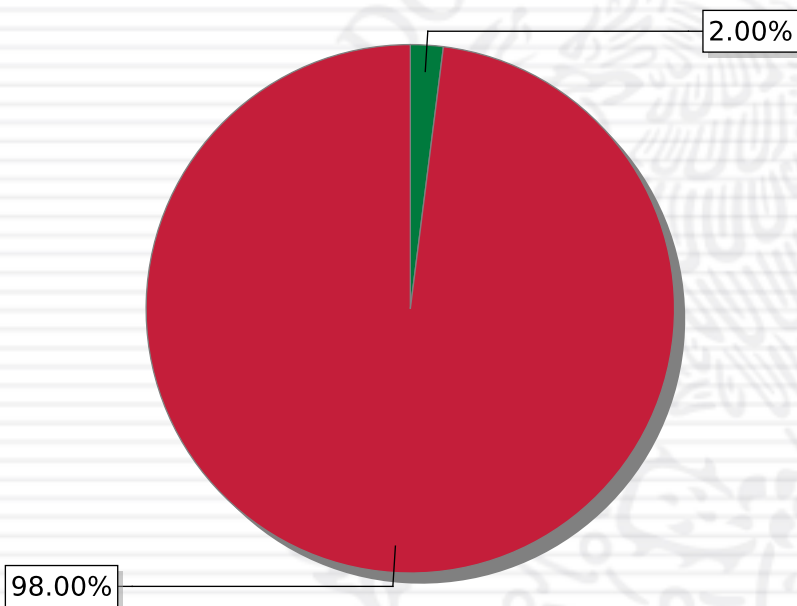
---

FISMDF 2018



## DISTRIBUCIÓN DE LA INVERSIÓN - ENTIDAD

(ASIGNADA, REPORTADA Y POR EJERCER)



● Inversión por Ejercer ● Inversión Reportada

Inversión Asignada

\$ 17,913,321.21



Crédito BANOBRAS

\$ 0.00



Deuda BANOBRAS

\$ 0.00



Recursos Disponibles

\$ 17,913,321.21



Monto Reportado

\$ 17,555,054.79





**28**

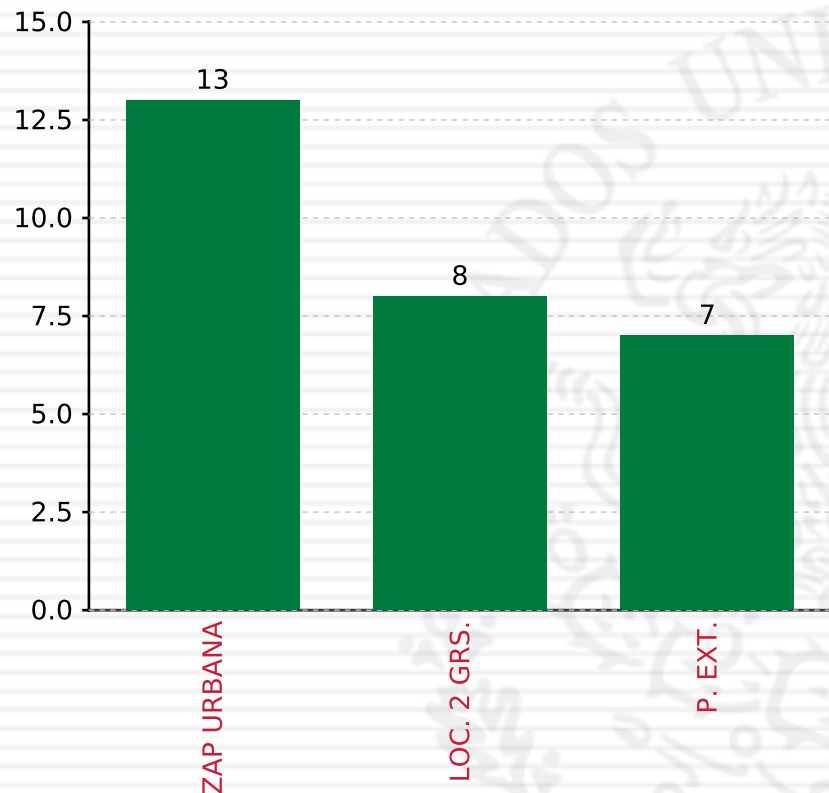
**PROYECTOS REALIZADOS**

**FISMDF**

**1**



**MUNICIPIOS  
REPORTARON**



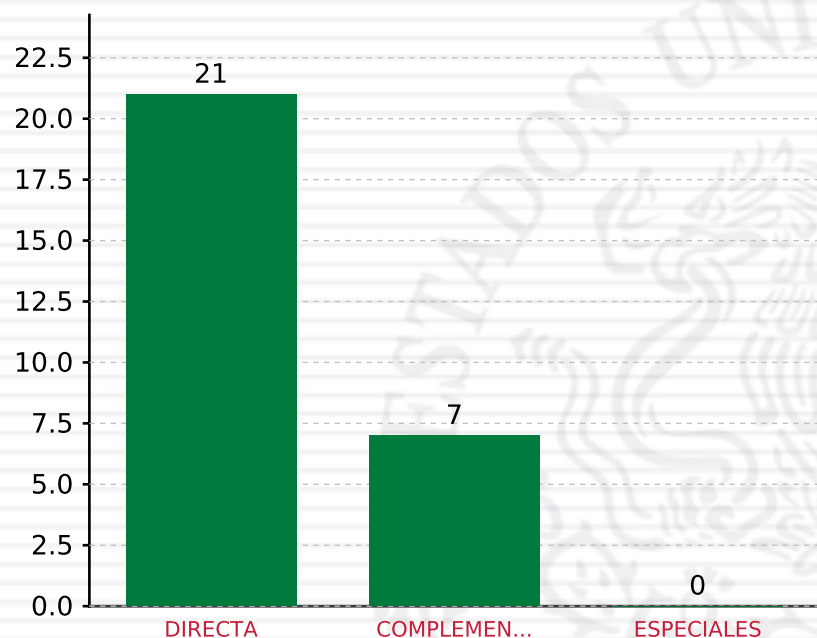
**TOTAL DE PROYECTOS: 28**

## TIPO DE INVERSIONES REALIZADAS

(POR FOCALIZACIÓN)

### TIPO DE INVERSIONES REALIZADAS CON RECURSOS FISDMDF

FOCALIZACIÓN	MONTO	PORCENTAJE(%)
ZAP URBANA	9,037,980.10	51.48%
LOC. 2 GRS.	3,906,158.38	22.25%
P. EXT.	4,073,516.67	23.20%
<b>SUBTOTAL DE INVERSIONES</b>	<b>17,017,655.15</b>	<b>96.94%</b>
GASTOS INDIRECTOS	537,399.64	3.06%
PRODIM	0.00	0.00%
<b>SUBTOTAL G.I. + PRODIM</b>	<b>537,399.64</b>	<b>3.06%</b>
<b>TOTAL REPORTADO FISDMDF</b>	<b>17,555,054.79</b>	<b>100%</b>
<b>% FISDMDF EJERCIDO CON RESPECTO A FISDMDF TOTAL</b>		<b>98.00%</b>



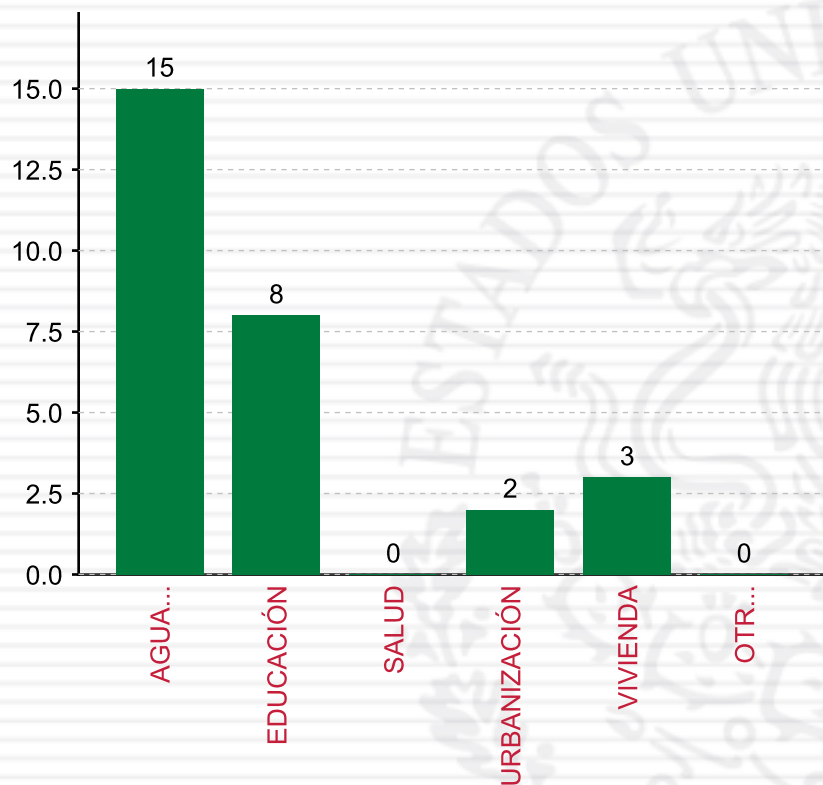
**TOTAL DE PROYECTOS: 28**

## TIPO DE INVERSIONES REALIZADAS

(POR INCIDENCIA)

### TIPO DE INVERSIONES REALIZADAS CON RECURSOS FISDMDF

TIPO	MONTO	PORCENTAJE(%)
DIRECTA	12,547,744.34	71.48%
COMPLEMENTARIA	4,469,910.81	25.46%
ESPECIALES	0.00	0.00%
<b>SUBTOTAL DE INVERSIONES</b>	<b>17,017,655.15</b>	<b>96.94%</b>
GASTOS INDIRECTOS	537,399.64	3.06%
PRODIM	0.00	0.00%
<b>SUBTOTAL G.I. + PRODIM</b>	<b>537,399.64</b>	<b>3.06%</b>
<b>TOTAL REPORTADO FISDMDF</b>	<b>17,555,054.79</b>	<b>100%</b>
<b>% FISDMDF EJERCIDO CON RESPECTO A FISDMDF TOTAL</b>		<b>98.00%</b>

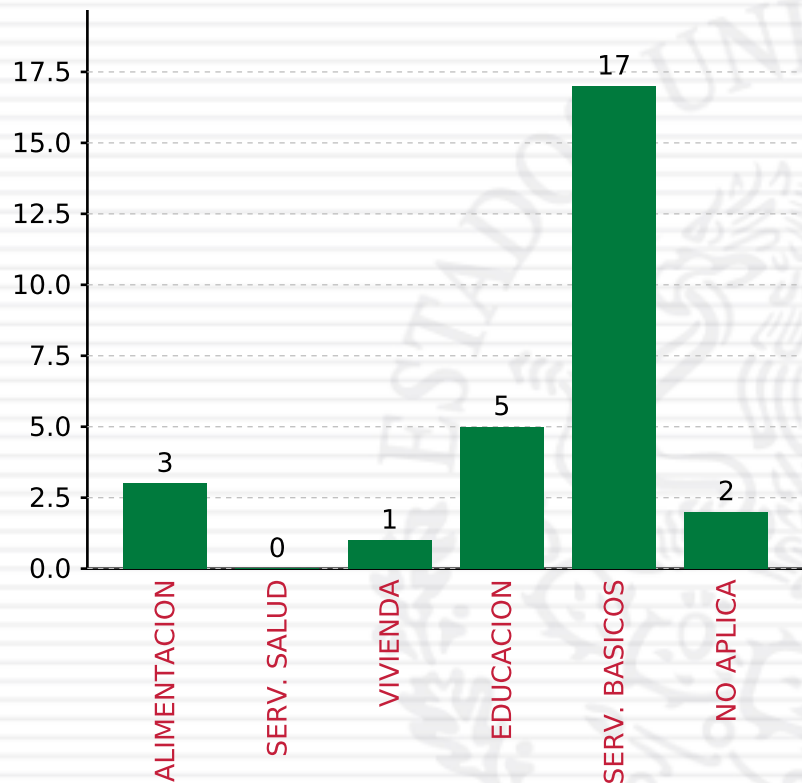


**TOTAL DE PROYECTOS: 28**

## TIPO DE INVERSIONES REALIZADAS

(POR RUBRO DE GASTO)

TIPO DE INVERSIONES REALIZADAS CON RECURSOS FISDMDF		
RUBRO	MONTO	PORCENTAJE(%)
AGUA Y SANEAMIENTO	10,458,863.80	59.58%
EDUCACIÓN	2,928,402.07	16.68%
SALUD	0.00	%
URBANIZACIÓN	2,549,976.12	14.53%
VIVIENDA	1,080,413.16	6.15%
OTROS PROYECTOS	0.00	%
<b>SUBTOTAL DE INVERSIONES</b>	<b>17,017,655.15</b>	<b>96.94%</b>
GASTOS INDIRECTOS	537,399.64	3.06%
PRODIM	0.00	0.00%
<b>SUBTOTAL G.I. + PRODIM</b>	<b>537,399.64</b>	<b>3.06%</b>
<b>TOTAL REPORTADO FISDMDF</b>	<b>17,555,054.79</b>	<b>100%</b>
<b>% FISDMDF EJERCIDO CON RESPECTO A FISDMDF TOTAL</b>		<b>98.00%</b>



**TOTAL DE PROYECTOS: 28**

## TIPO DE INVERSIONES REALIZADAS

(POR CARENCIA SOCIAL)

### TIPO DE INVERSIONES REALIZADAS CON RECURSOS FISDMDF

CARENCIA SOCIAL	MONTO	PORCENTAJE(%)
ALIMENTACION	1,008,467.38	5.74%
SERV. SALUD	0.00	%
VIVIENDA	123,481.55	0.70%
EDUCACION	1,919,934.69	10.94%
SERV. BASICOS	11,415,795.41	65.03%
NO APLICA	2,549,976.12	14.53%
<b>SUBTOTAL DE INVERSIONES</b>	<b>17,017,655.15</b>	<b>96.94%</b>
GASTOS INDIRECTOS	537,399.64	3.06%
PRODIM	0.00	0.00%
<b>SUBTOTAL G.I. + PRODIM</b>	<b>537,399.64</b>	<b>3.06%</b>
<b>TOTAL REPORTADO FISDMDF</b>	<b>17,555,054.79</b>	<b>100%</b>
<b>% FISDMDF EJERCIDO CON RESPECTO A FISDMDF TOTAL</b>		<b>98.00%</b>



SEDESOL

SECRETARÍA DE  
DESARROLLO SOCIAL



## FONDO DE APORTACIONES PARA LA INFRAESTRUCTURA SOCIAL

FAIS 2018

---

**A NIVEL MUNICIPAL PARA VERACRUZ DE IGNACIO DE LA LLAVE,  
CHINAMECA**

**CORTE AL 31 DE DICIEMBRE DE 2018 A LAS 23:59**

**FONDO DE APORTACIONES PARA LA INFRAESTRUCTURA SOCIAL  
MUNICIPAL Y DE LAS DEMARCACIONES TERRITORIALES DEL  
DISTRITO FEDERAL**

---

FISMDF 2018



## DISTRIBUCIÓN DE LA INVERSIÓN - ENTIDAD

(ASIGNADA, REPORTADA Y POR EJERCER)



● Inversión por Ejercer ● Inversión Reportada

Inversión Asignada

\$ 15,550,124.41



Crédito BANOBRAS

\$ 0.00



Deuda BANOBRAS

\$ 0.00



Recursos Disponibles

\$ 15,550,124.41

Monto Reportado

\$ 15,550,124.00



**51**

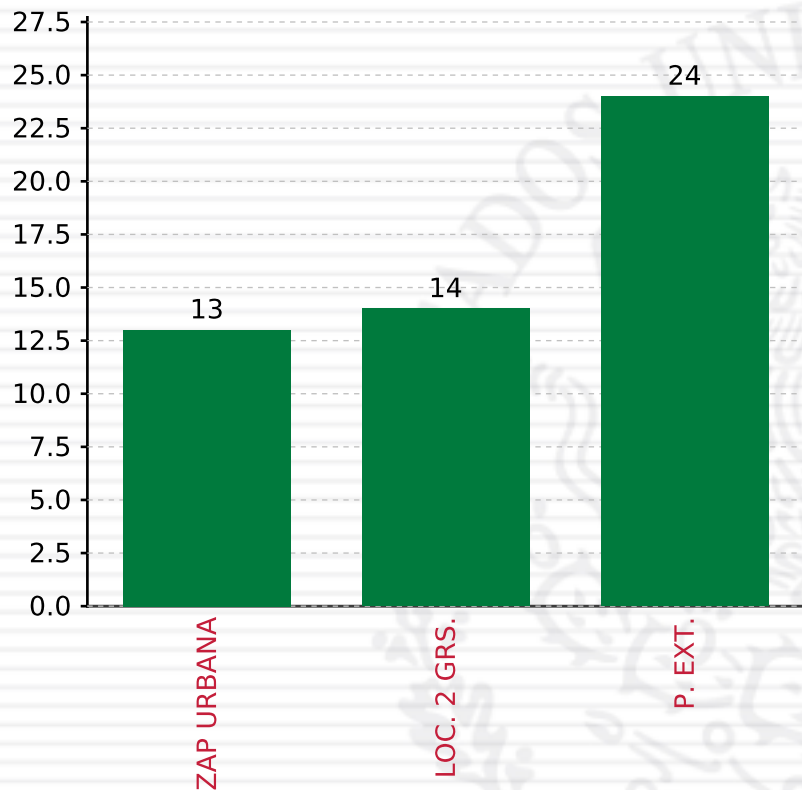
**PROYECTOS REALIZADOS**

**FISMDF**

**1**



**MUNICIPIOS  
REPORTARON**



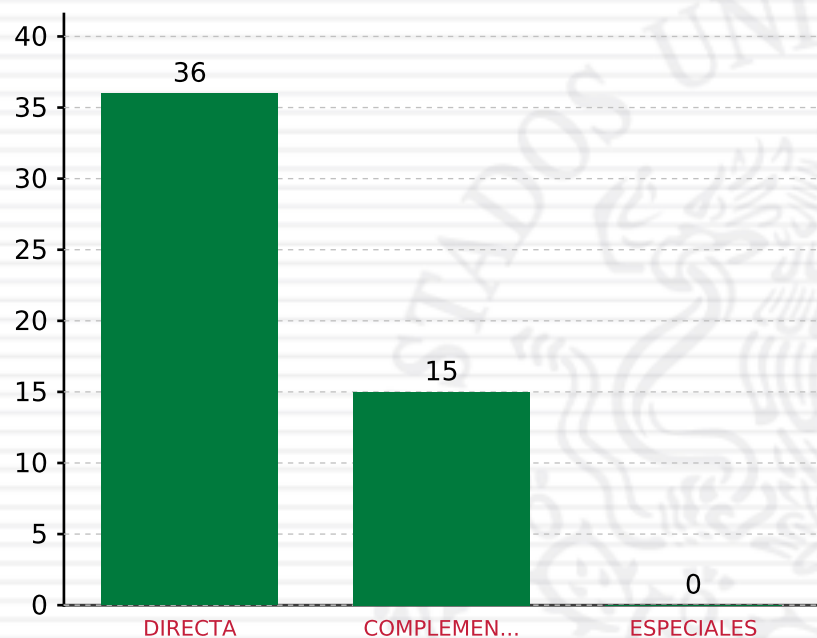
**TOTAL DE PROYECTOS: 51**

## TIPO DE INVERSIONES REALIZADAS

(POR FOCALIZACIÓN)

### TIPO DE INVERSIONES REALIZADAS CON RECURSOS FISDMDF

FOCALIZACIÓN	MONTO	PORCENTAJE(%)
ZAP URBANA	5,403,223.42	34.75%
LOC. 2 GRS.	2,640,357.60	16.98%
P. EXT.	7,506,542.98	48.27%
<b>SUBTOTAL DE INVERSIONES</b>	<b>15,550,124.00</b>	<b>100.00%</b>
GASTOS INDIRECTOS	0.00	0.00%
PRODIM	0.00	0.00%
<b>SUBTOTAL G.I. + PRODIM</b>	<b>0.00</b>	<b>0.00%</b>
<b>TOTAL REPORTADO FISDMDF</b>	<b>15,550,124.00</b>	<b>100%</b>
<b>% FISDMDF EJERCIDO CON RESPECTO A FISDMDF TOTAL</b>		<b>100.00%</b>



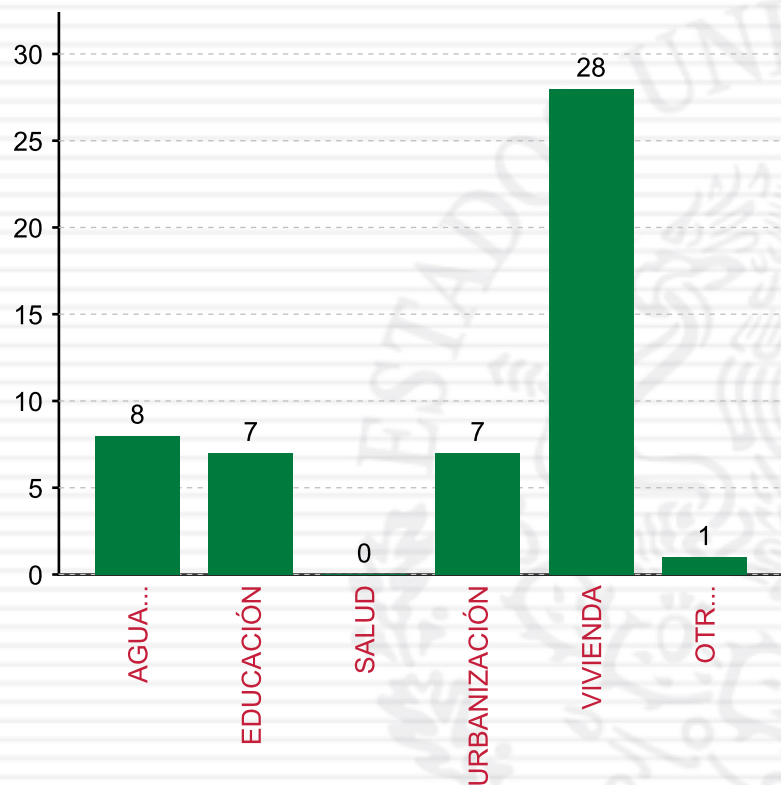
**TOTAL DE PROYECTOS: 51**

## TIPO DE INVERSIONES REALIZADAS

(POR INCIDENCIA)

### TIPO DE INVERSIONES REALIZADAS CON RECURSOS FISDMDF

TIPO	MONTO	PORCENTAJE(%)
DIRECTA	10,885,086.80	70.00%
COMPLEMENTARIA	4,665,037.20	30.00%
ESPECIALES	0.00	0.00%
<b>SUBTOTAL DE INVERSIONES</b>	<b>15,550,124.00</b>	<b>100.00%</b>
GASTOS INDIRECTOS	0.00	0.00%
PRODIM	0.00	0.00%
<b>SUBTOTAL G.I. + PRODIM</b>	<b>0.00</b>	<b>0.00%</b>
<b>TOTAL REPORTADO FISDMDF</b>	<b>15,550,124.00</b>	<b>100%</b>
<b>% FISDMDF EJERCIDO CON RESPECTO A FISDMDF TOTAL</b>		<b>100.00%</b>



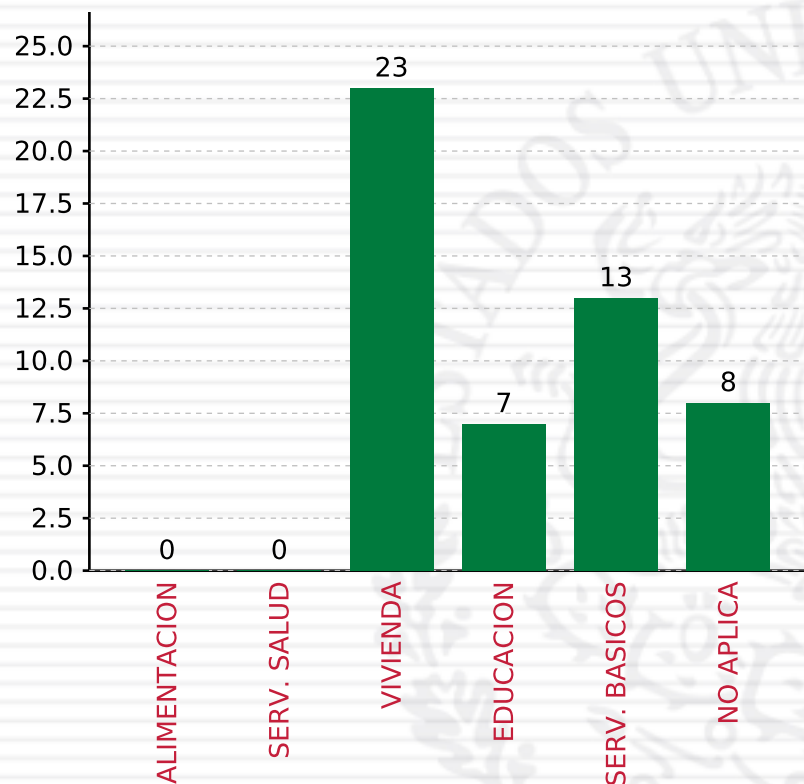
**TOTAL DE PROYECTOS: 51**

## TIPO DE INVERSIONES REALIZADAS

(POR RUBRO DE GASTO)

### TIPO DE INVERSIONES REALIZADAS CON RECURSOS FISDMDF

RUBRO	MONTO	PORCENTAJE(%)
AGUA Y SANEAMIENTO	4,312,467.50	27.73%
EDUCACIÓN	2,154,640.30	13.86%
SALUD	0.00	%
URBANIZACIÓN	2,198,488.93	14.14%
VIVIENDA	6,572,619.30	42.27%
OTROS PROYECTOS	311,907.97	2.01%
<b>SUBTOTAL DE INVERSIONES</b>	<b>15,550,124.00</b>	<b>100.00%</b>
GASTOS INDIRECTOS	0.00	0.00%
PRODIM	0.00	0.00%
<b>SUBTOTAL G.I. + PRODIM</b>	<b>0.00</b>	<b>0.00%</b>
<b>TOTAL REPORTADO FISDMDF</b>	<b>15,550,124.00</b>	<b>100%</b>
<b>% FISDMDF EJERCIDO CON RESPECTO A FISDMDF TOTAL</b>		<b>100.00%</b>



**TOTAL DE PROYECTOS: 51**

**TIPO DE INVERSIONES REALIZADAS**  
(POR CARENCIA SOCIAL)

TIPO DE INVERSIONES REALIZADAS CON RECURSOS FISDMDF		
CARENCIA SOCIAL	MONTO	PORCENTAJE(%)
ALIMENTACION	0.00	%
SERV. SALUD	0.00	%
VIVIENDA	4,280,378.44	27.53%
EDUCACION	2,154,640.30	13.86%
SERV. BASICOS	6,604,708.36	42.47%
NO APLICA	2,510,396.90	16.14%
<b>SUBTOTAL DE INVERSIONES</b>	<b>15,550,124.00</b>	<b>100.00%</b>
GASTOS INDIRECTOS	0.00	0.00%
PRODIM	0.00	0.00%
<b>SUBTOTAL G.I. + PRODIM</b>	<b>0.00</b>	<b>0.00%</b>
<b>TOTAL REPORTADO FISDMDF</b>	<b>15,550,124.00</b>	<b>100%</b>
<b>% FISDMDF EJERCIDO CON RESPECTO A FISDMDF TOTAL</b>		<b>100.00%</b>



**SEDESOL**  
SECRETARÍA DE  
DESARROLLO SOCIAL



## **FONDO DE APORTACIONES PARA LA INFRAESTRUCTURA SOCIAL**

FAIS 2018

---

**A NIVEL MUNICIPAL PARA VERACRUZ DE IGNACIO DE LA LLAVE,  
CHOCAMÁN**

**CORTE AL 31 DE DICIEMBRE DE 2018 A LAS 23:59**

**FONDO DE APORTACIONES PARA LA INFRAESTRUCTURA SOCIAL  
MUNICIPAL Y DE LAS DEMARCACIONES TERRITORIALES DEL  
DISTRITO FEDERAL**

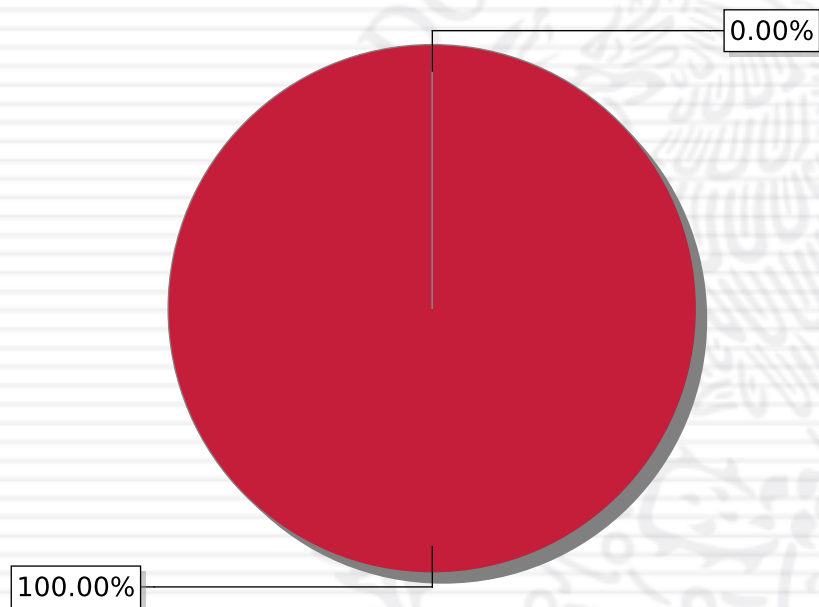
---

FISMDF 2018



## DISTRIBUCIÓN DE LA INVERSIÓN - ENTIDAD

(ASIGNADA, REPORTADA Y POR EJERCER)



● Inversión por Ejercer ● Inversión Reportada

Inversión Asignada

\$ 22,608,627.31



Crédito BANOBRAS

\$ 0.00



Deuda BANOBRAS

\$ 0.00



Recursos Disponibles

\$ 22,608,627.31

Monto Reportado

\$ 22,608,627.00



**36**

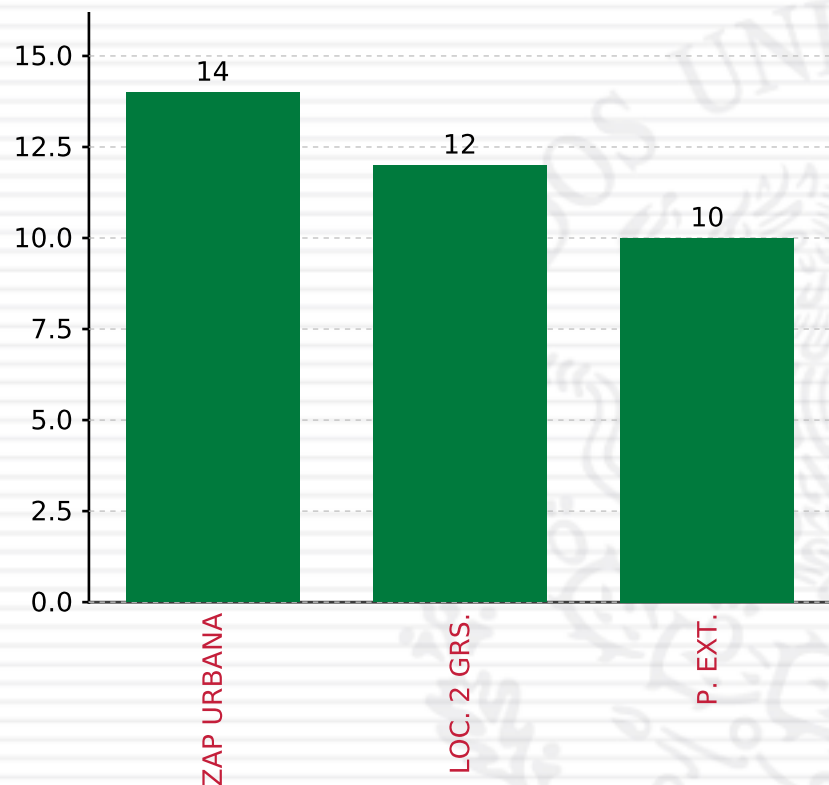
**PROYECTOS REALIZADOS**

**FISMDF**

**1**



**MUNICIPIOS  
REPORTARON**



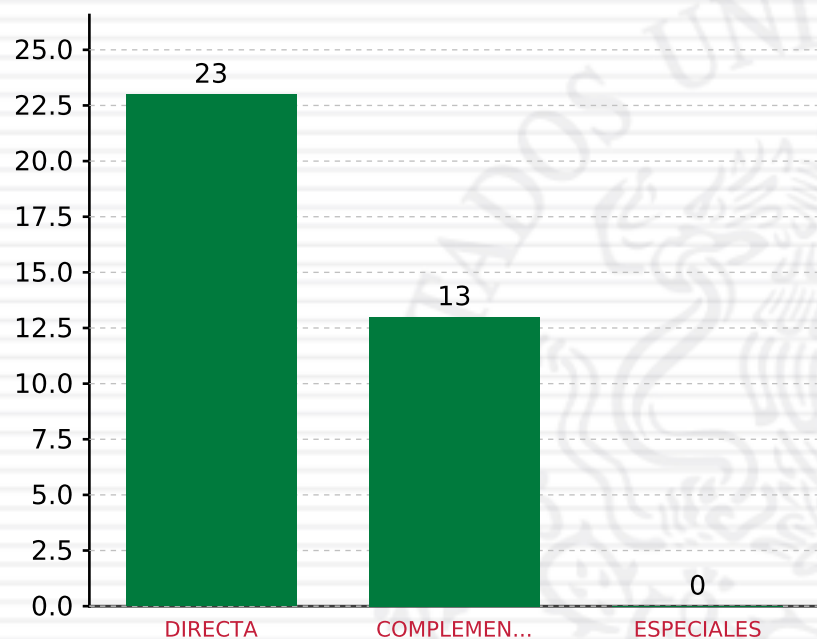
**TOTAL DE PROYECTOS: 36**

## TIPO DE INVERSIONES REALIZADAS

(POR FOCALIZACIÓN)

### TIPO DE INVERSIONES REALIZADAS CON RECURSOS FISDMDF

FOCALIZACIÓN	MONTO	PORCENTAJE(%)
ZAP URBANA	10,466,919.75	46.30%
LOC. 2 GRS.	4,770,279.75	21.10%
P. EXT.	6,693,168.69	29.60%
<b>SUBTOTAL DE INVERSIONES</b>	<b>21,930,368.19</b>	<b>97.00%</b>
GASTOS INDIRECTOS	678,258.81	3.00%
PRODIM	0.00	0.00%
<b>SUBTOTAL G.I. + PRODIM</b>	<b>678,258.81</b>	<b>3.00%</b>
<b>TOTAL REPORTADO FISDMDF</b>	<b>22,608,627.00</b>	<b>100%</b>
<b>% FISDMDF EJERCIDO CON RESPECTO A FISDMDF TOTAL</b>		<b>100.00%</b>



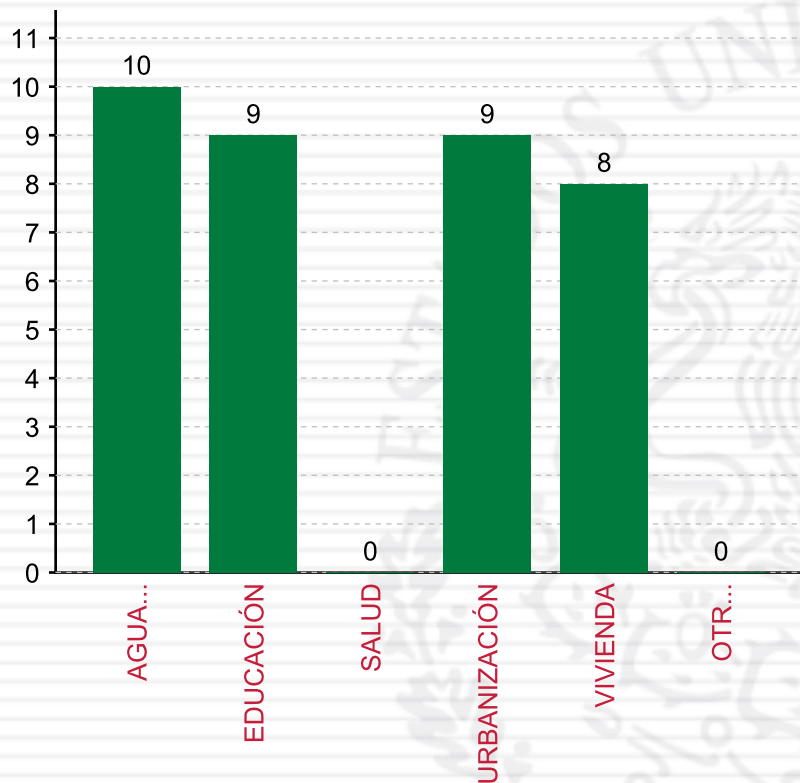
**TOTAL DE PROYECTOS: 36**

## TIPO DE INVERSIONES REALIZADAS

(POR INCIDENCIA)

### TIPO DE INVERSIONES REALIZADAS CON RECURSOS FISMDF

TIPO	MONTO	PORCENTAJE(%)
DIRECTA	16,435,779.61	72.70%
COMPLEMENTARIA	5,494,588.58	24.30%
ESPECIALES	0.00	0.00%
<b>SUBTOTAL DE INVERSIONES</b>	<b>21,930,368.19</b>	<b>97.00%</b>
GASTOS INDIRECTOS	678,258.81	3.00%
PRODIM	0.00	0.00%
<b>SUBTOTAL G.I. + PRODIM</b>	<b>678,258.81</b>	<b>3.00%</b>
<b>TOTAL REPORTADO FISMDF</b>	<b>22,608,627.00</b>	<b>100%</b>
<b>% FISMDF EJERCIDO CON RESPECTO A FISMDF TOTAL</b>		<b>100.00%</b>

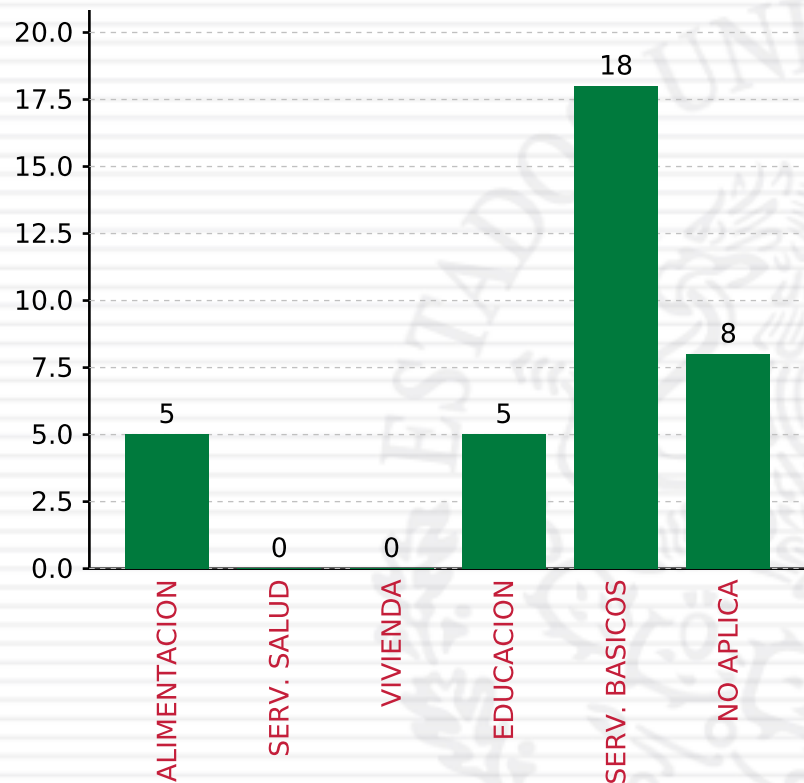


**TOTAL DE PROYECTOS: 36**

## TIPO DE INVERSIONES REALIZADAS

(POR RUBRO DE GASTO)

TIPO DE INVERSIONES REALIZADAS CON RECURSOS FISDMDF		
RUBRO	MONTO	PORCENTAJE(%)
AGUA Y SANEAMIENTO	11,256,725.55	49.79%
EDUCACIÓN	3,100,141.66	13.71%
SALUD	0.00	%
URBANIZACIÓN	5,078,168.05	22.46%
VIVIENDA	2,495,332.93	11.04%
OTROS PROYECTOS	0.00	%
<b>SUBTOTAL DE INVERSIONES</b>	<b>21,930,368.19</b>	<b>97.00%</b>
GASTOS INDIRECTOS	678,258.81	3.00%
PRODIM	0.00	0.00%
<b>SUBTOTAL G.I. + PRODIM</b>	<b>678,258.81</b>	<b>3.00%</b>
<b>TOTAL REPORTADO FISDMDF</b>	<b>22,608,627.00</b>	<b>100%</b>
<b>% FISDMDF EJERCIDO CON RESPECTO A FISDMDF TOTAL</b>		<b>100.00%</b>



**TOTAL DE PROYECTOS: 36**

## TIPO DE INVERSIONES REALIZADAS

(POR CARENCIA SOCIAL)

### TIPO DE INVERSIONES REALIZADAS CON RECURSOS FISDMDF

CARENCIA SOCIAL	MONTO	PORCENTAJE(%)
ALIMENTACION	2,683,721.13	11.87%
SERV. SALUD	0.00	%
VIVIENDA	0.00	%
EDUCACION	1,361,033.47	6.02%
SERV. BASICOS	13,752,058.48	60.83%
NO APLICA	4,133,555.11	18.28%
<b>SUBTOTAL DE INVERSIONES</b>	<b>21,930,368.19</b>	<b>97.00%</b>
GASTOS INDIRECTOS	678,258.81	3.00%
PRODIM	0.00	0.00%
<b>SUBTOTAL G.I. + PRODIM</b>	<b>678,258.81</b>	<b>3.00%</b>
<b>TOTAL REPORTADO FISDMDF</b>	<b>22,608,627.00</b>	<b>100%</b>
<b>% FISDMDF EJERCIDO CON RESPECTO A FISDMDF TOTAL</b>		<b>100.00%</b>



SEDESOL

SECRETARÍA DE  
DESARROLLO SOCIAL



## FONDO DE APORTACIONES PARA LA INFRAESTRUCTURA SOCIAL

FAIS 2018

---

**A NIVEL MUNICIPAL PARA VERACRUZ DE IGNACIO DE LA LLAVE,  
EMILIANO ZAPATA**

**CORTE AL 31 DE DICIEMBRE DE 2018 A LAS 23:59**

**FONDO DE APORTACIONES PARA LA INFRAESTRUCTURA SOCIAL  
MUNICIPAL Y DE LAS DEMARCACIONES TERRITORIALES DEL  
DISTRITO FEDERAL**

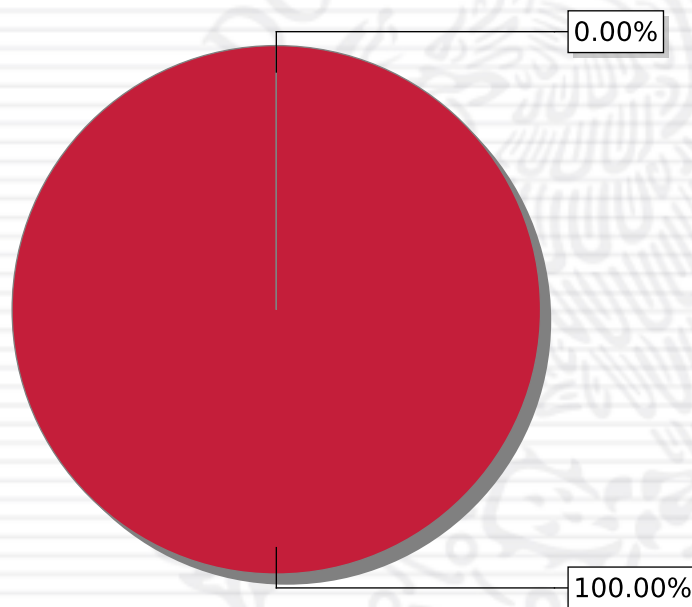
---

FISMDF 2018



## DISTRIBUCIÓN DE LA INVERSIÓN - ENTIDAD

(ASIGNADA, REPORTADA Y POR EJERCER)



● Inversión por Ejercer ● Inversión Reportada

Inversión Asignada

\$ 37,472,384.99



Crédito BANOBRAS

\$ 0.00



Deuda BANOBRAS

\$ 0.00



Recursos Disponibles

\$ 37,472,384.99

Monto Reportado  
\$ 37,472,384.99



**77**

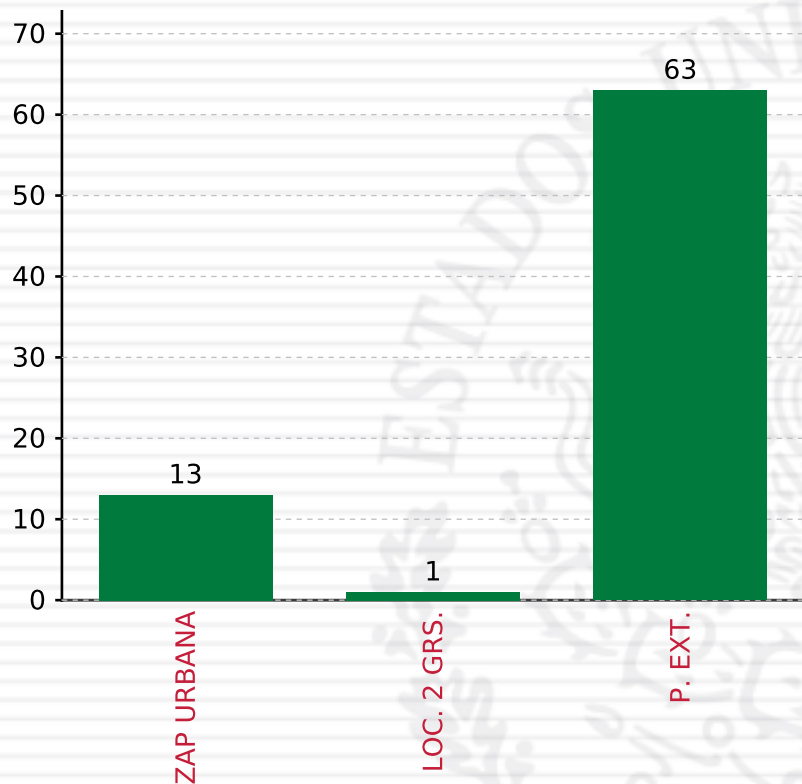
**PROYECTOS REALIZADOS**

**FISMDF**

**1**



**MUNICIPIOS  
REPORTARON**



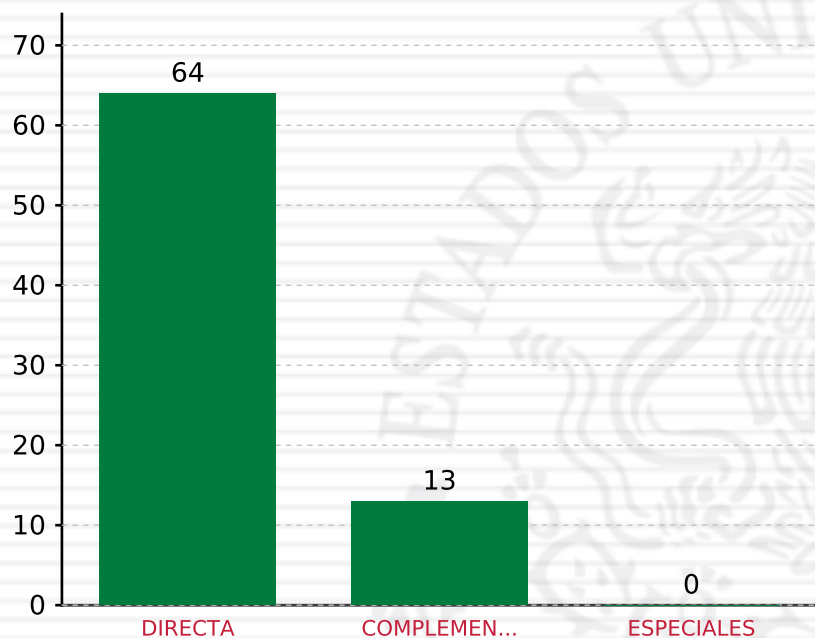
**TOTAL DE PROYECTOS: 77**

## TIPO DE INVERSIONES REALIZADAS

(POR FOCALIZACIÓN)

### TIPO DE INVERSIONES REALIZADAS CON RECURSOS FISDMDF

FOCALIZACIÓN	MONTO	PORCENTAJE(%)
ZAP URBANA	11,494,798.32	30.68%
LOC. 2 GRS.	394,744.89	1.05%
P. EXT.	24,458,670.23	65.27%
<b>SUBTOTAL DE INVERSIONES</b>	<b>36,348,213.44</b>	<b>97.00%</b>
GASTOS INDIRECTOS	1,124,171.55	3.00%
PRODIM	0.00	0.00%
<b>SUBTOTAL G.I. + PRODIM</b>	<b>1,124,171.55</b>	<b>3.00%</b>
<b>TOTAL REPORTADO FISDMDF</b>	<b>37,472,384.99</b>	<b>100%</b>
<b>% FISDMDF EJERCIDO CON RESPECTO A FISDMDF TOTAL</b>		<b>100.00%</b>



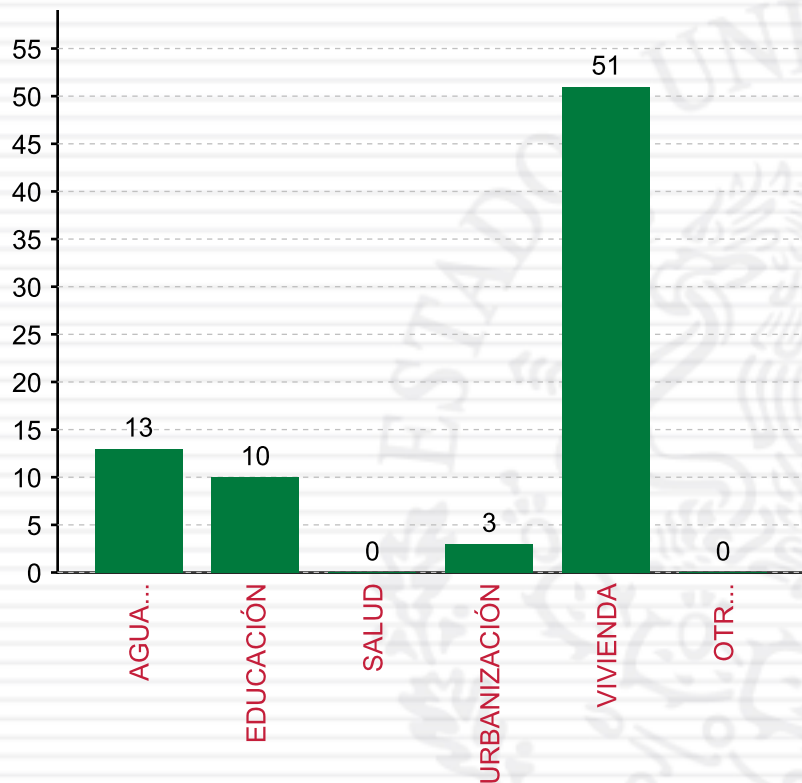
**TOTAL DE PROYECTOS: 77**

## TIPO DE INVERSIONES REALIZADAS

(POR INCIDENCIA)

### TIPO DE INVERSIONES REALIZADAS CON RECURSOS FISMDF

TIPO	MONTO	PORCENTAJE(%)
DIRECTA	26,526,175.09	70.79%
COMPLEMENTARIA	9,822,038.35	26.21%
ESPECIALES	0.00	0.00%
<b>SUBTOTAL DE INVERSIONES</b>	<b>36,348,213.44</b>	<b>97.00%</b>
GASTOS INDIRECTOS	1,124,171.55	3.00%
PRODIM	0.00	0.00%
<b>SUBTOTAL G.I. + PRODIM</b>	<b>1,124,171.55</b>	<b>3.00%</b>
<b>TOTAL REPORTADO FISMDF</b>	<b>37,472,384.99</b>	<b>100%</b>
<b>% FISMDF EJERCIDO CON RESPECTO A FISMDF TOTAL</b>		<b>100.00%</b>



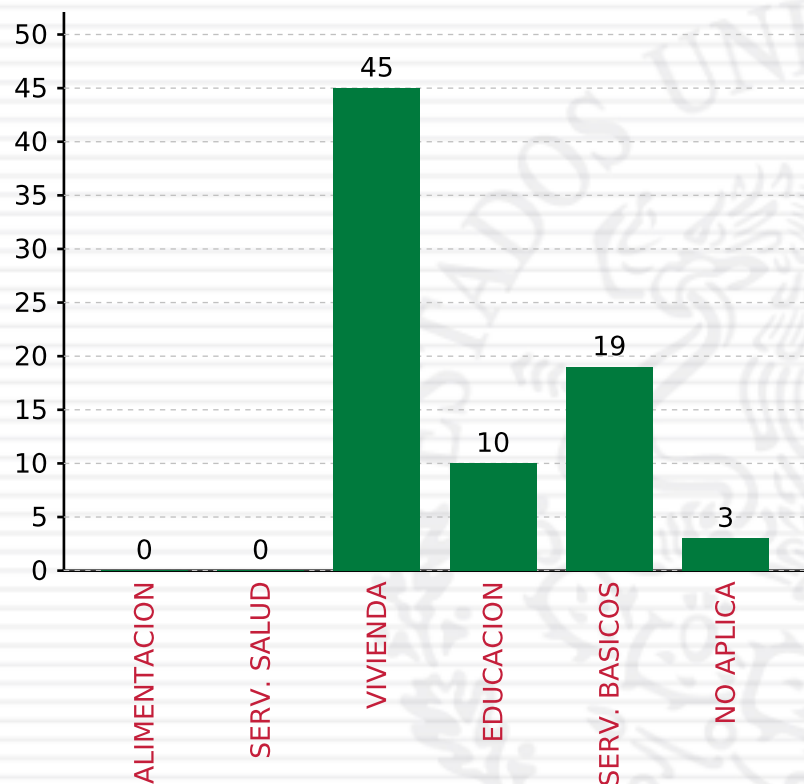
**TOTAL DE PROYECTOS: 77**

## TIPO DE INVERSIONES REALIZADAS

(POR RUBRO DE GASTO)

### TIPO DE INVERSIONES REALIZADAS CON RECURSOS FISDMDF

RUBRO	MONTO	PORCENTAJE(%)
AGUA Y SANEAMIENTO	14,678,900.27	39.17%
EDUCACIÓN	4,201,180.60	11.21%
SALUD	0.00	%
URBANIZACIÓN	5,620,857.75	15.00%
VIVIENDA	11,847,274.82	31.62%
OTROS PROYECTOS	0.00	%
<b>SUBTOTAL DE INVERSIONES</b>	<b>36,348,213.44</b>	<b>97.00%</b>
GASTOS INDIRECTOS	1,124,171.55	3.00%
PRODIM	0.00	0.00%
<b>SUBTOTAL G.I. + PRODIM</b>	<b>1,124,171.55</b>	<b>3.00%</b>
<b>TOTAL REPORTADO FISDMDF</b>	<b>37,472,384.99</b>	<b>100%</b>
<b>% FISDMDF EJERCIDO CON RESPECTO A FISDMDF TOTAL</b>		<b>100.00%</b>



**TOTAL DE PROYECTOS: 77**

## TIPO DE INVERSIONES REALIZADAS

(POR CARENCIA SOCIAL)

### TIPO DE INVERSIONES REALIZADAS CON RECURSOS FISDMDF

CARENCIA SOCIAL	MONTO	PORCENTAJE(%)
ALIMENTACION	0.00	%
SERV. SALUD	0.00	%
VIVIENDA	9,580,442.99	25.57%
EDUCACION	4,201,180.60	11.21%
SERV. BASICOS	16,945,732.10	45.22%
NO APLICA	5,620,857.75	15.00%
<b>SUBTOTAL DE INVERSIONES</b>	<b>36,348,213.44</b>	<b>97.00%</b>
GASTOS INDIRECTOS	1,124,171.55	3.00%
PRODIM	0.00	0.00%
<b>SUBTOTAL G.I. + PRODIM</b>	<b>1,124,171.55</b>	<b>3.00%</b>
<b>TOTAL REPORTADO FISDMDF</b>	<b>37,472,384.99</b>	<b>100%</b>
<b>% FISDMDF EJERCIDO CON RESPECTO A FISDMDF TOTAL</b>		<b>100.00%</b>



SEDESOL

SECRETARÍA DE  
DESARROLLO SOCIAL



## FONDO DE APORTACIONES PARA LA INFRAESTRUCTURA SOCIAL

FAIS 2018

---

**A NIVEL MUNICIPAL PARA VERACRUZ DE IGNACIO DE LA LLAVE,  
IXHUATLÁN DEL CAFÉ**

**CORTE AL 31 DE DICIEMBRE DE 2018 A LAS 23:59**

**FONDO DE APORTACIONES PARA LA INFRAESTRUCTURA SOCIAL  
MUNICIPAL Y DE LAS DEMARCACIONES TERRITORIALES DEL  
DISTRITO FEDERAL**

---

FISMDF 2018



## DISTRIBUCIÓN DE LA INVERSIÓN - ENTIDAD

(ASIGNADA, REPORTADA Y POR EJERCER)



● Inversión por Ejercer ● Inversión Reportada

Inversión Asignada

\$ 25,506,453.25



Crédito BANOBRAS

\$ 0.00



Deuda BANOBRAS

\$ 0.00



Recursos Disponibles

\$ 25,506,453.25

Monto Reportado  
\$ 25,506,453.25





**53**

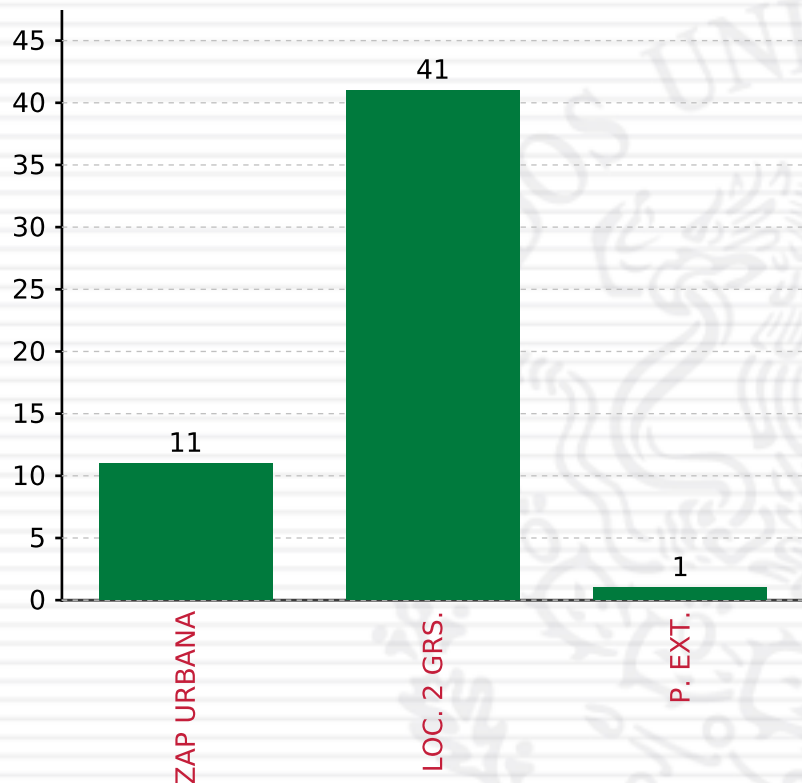
**PROYECTOS REALIZADOS**

**FISMDF**

**1**



**MUNICIPIOS  
REPORTARON**



**TOTAL DE PROYECTOS: 53**

## TIPO DE INVERSIONES REALIZADAS

(POR FOCALIZACIÓN)

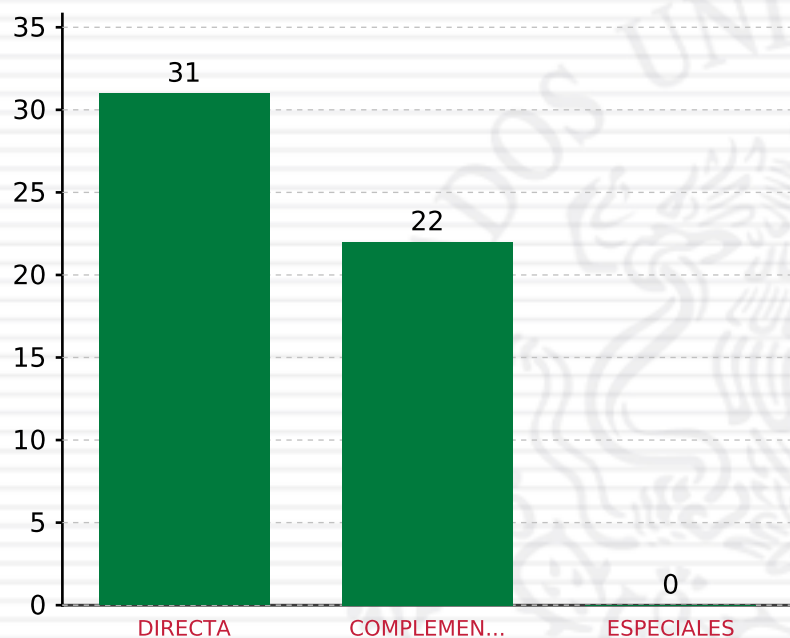
### TIPO DE INVERSIONES REALIZADAS CON RECURSOS FISDMDF

FOCALIZACIÓN	MONTO	PORCENTAJE(%)
ZAP URBANA	7,228,713.77	28.34%
LOC. 2 GRS.	17,265,053.88	67.69%
P. EXT.	256,492.00	1.01%
<b>SUBTOTAL DE INVERSIONES</b>	<b>24,750,259.65</b>	<b>97.04%</b>
GASTOS INDIRECTOS	756,193.60	2.96%
PRODIM	0.00	0.00%
<b>SUBTOTAL G.I. + PRODIM</b>	<b>756,193.60</b>	<b>2.96%</b>
<b>TOTAL REPORTADO FISDMDF</b>	<b>25,506,453.25</b>	<b>100%</b>
<b>% FISDMDF EJERCIDO CON RESPECTO A FISDMDF TOTAL</b>		<b>100.00%</b>



## TIPO DE INVERSIONES REALIZADAS

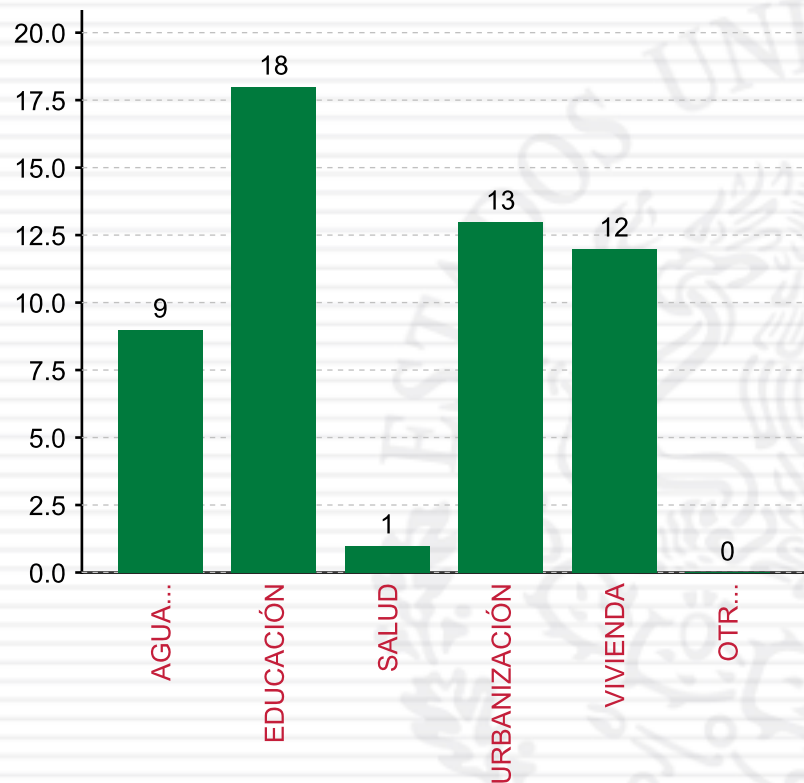
(POR INCIDENCIA)



**TOTAL DE PROYECTOS: 53**

### TIPO DE INVERSIONES REALIZADAS CON RECURSOS FISDMDF

TIPO	MONTO	PORCENTAJE(%)
DIRECTA	18,463,663.18	72.39%
COMPLEMENTARIA	6,286,596.47	24.65%
ESPECIALES	0.00	0.00%
<b>SUBTOTAL DE INVERSIONES</b>	<b>24,750,259.65</b>	<b>97.04%</b>
GASTOS INDIRECTOS	756,193.60	2.96%
PRODIM	0.00	0.00%
<b>SUBTOTAL G.I. + PRODIM</b>	<b>756,193.60</b>	<b>2.96%</b>
<b>TOTAL REPORTADO FISDMDF</b>	<b>25,506,453.25</b>	<b>100%</b>
<b>% FISDMDF EJERCIDO CON RESPECTO A FISDMDF TOTAL</b>		<b>100.00%</b>



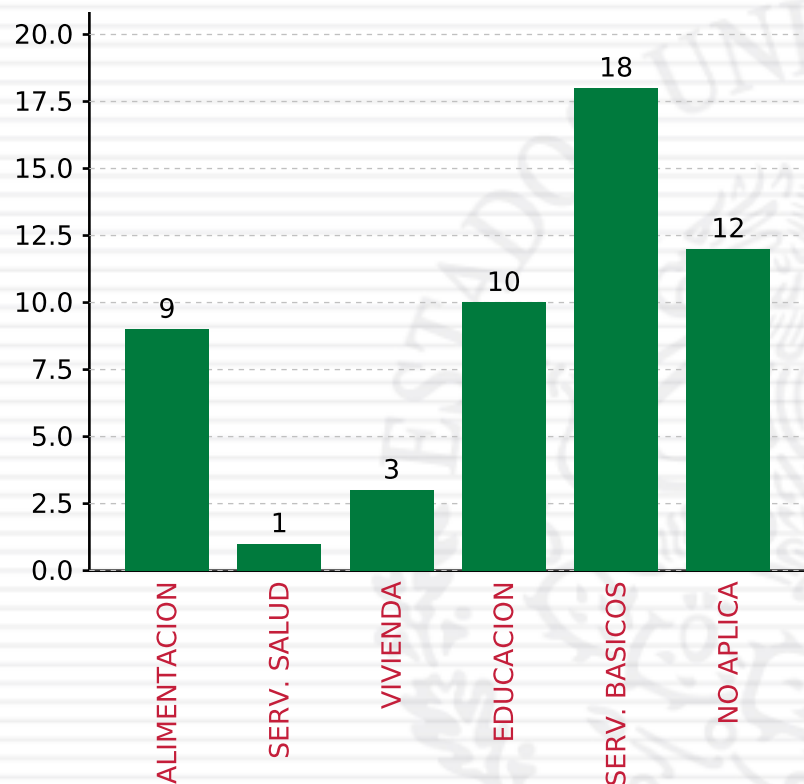
**TOTAL DE PROYECTOS: 53**

## TIPO DE INVERSIONES REALIZADAS

(POR RUBRO DE GASTO)

### TIPO DE INVERSIONES REALIZADAS CON RECURSOS FISDMDF

RUBRO	MONTO	PORCENTAJE(%)
AGUA Y SANEAMIENTO	8,637,598.06	33.86%
EDUCACIÓN	6,981,316.47	27.37%
SALUD	400,000.00	1.57%
URBANIZACIÓN	4,348,596.47	17.05%
VIVIENDA	4,382,748.65	17.18%
OTROS PROYECTOS	0.00	%
<b>SUBTOTAL DE INVERSIONES</b>	<b>24,750,259.65</b>	<b>97.04%</b>
GASTOS INDIRECTOS	756,193.60	2.96%
PRODIM	0.00	0.00%
<b>SUBTOTAL G.I. + PRODIM</b>	<b>756,193.60</b>	<b>2.96%</b>
<b>TOTAL REPORTADO FISDMF</b>	<b>25,506,453.25</b>	<b>100%</b>
<b>% FISDMDF EJERCIDO CON RESPECTO A FISDMDF TOTAL</b>		<b>100.00%</b>



## TIPO DE INVERSIONES REALIZADAS

(POR CARENCIA SOCIAL)

### TIPO DE INVERSIONES REALIZADAS CON RECURSOS FISDMDF

CARENCIA SOCIAL	MONTO	PORCENTAJE(%)
ALIMENTACION	5,043,316.47	19.77%
SERV. SALUD	400,000.00	1.57%
VIVIENDA	1,645,610.95	6.45%
EDUCACION	2,988,000.00	11.71%
SERV. BASICOS	11,374,735.76	44.60%
NO APLICA	3,298,596.47	12.93%
<b>SUBTOTAL DE INVERSIONES</b>	<b>24,750,259.65</b>	<b>97.04%</b>
GASTOS INDIRECTOS	756,193.60	2.96%
PRODIM	0.00	0.00%
<b>SUBTOTAL G.I. + PRODIM</b>	<b>756,193.60</b>	<b>2.96%</b>
<b>TOTAL REPORTADO FISDMDF</b>	<b>25,506,453.25</b>	<b>100%</b>
<b>% FISDMDF EJERCIDO CON RESPECTO A FISDMDF TOTAL</b>		<b>100.00%</b>

**TOTAL DE PROYECTOS: 53**



SEDESOL

SECRETARÍA DE  
DESARROLLO SOCIAL



## FONDO DE APORTACIONES PARA LA INFRAESTRUCTURA SOCIAL

FAIS 2018

---

**A NIVEL MUNICIPAL PARA VERACRUZ DE IGNACIO DE LA LLAVE,  
IXHUATLÁN DEL SURESTE**

**CORTE AL 31 DE DICIEMBRE DE 2018 A LAS 23:59**

**FONDO DE APORTACIONES PARA LA INFRAESTRUCTURA SOCIAL  
MUNICIPAL Y DE LAS DEMARCACIONES TERRITORIALES DEL  
DISTRITO FEDERAL**

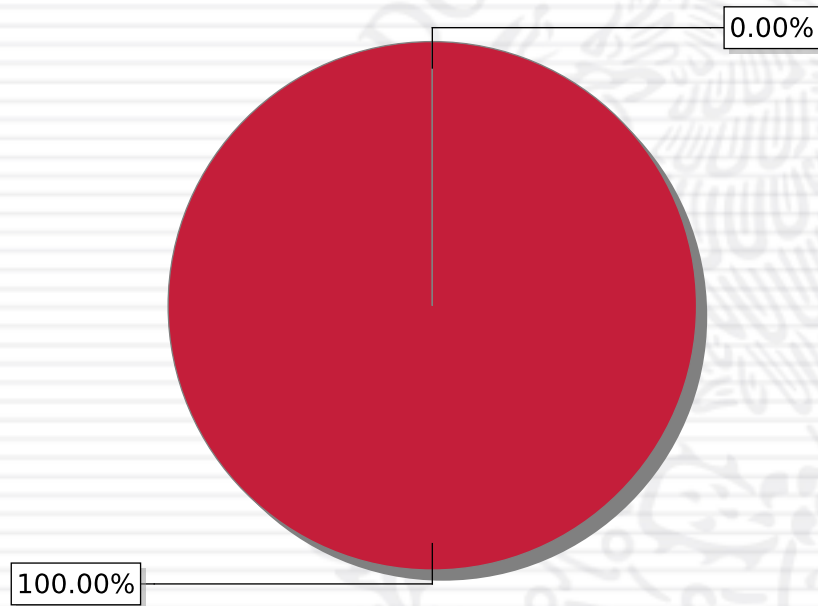
---

FISMDF 2018



## DISTRIBUCIÓN DE LA INVERSIÓN - ENTIDAD

(ASIGNADA, REPORTADA Y POR EJERCER)



● Inversión por Ejercer ● Inversión Reportada

Inversión Asignada

\$ 11,591,620.38



Crédito BANOBRAS

\$ 0.00



Deuda BANOBRAS

\$ 0.00



Recursos Disponibles

\$ 11,591,620.38

Monto Reportado

\$ 11,591,620.00



**19**

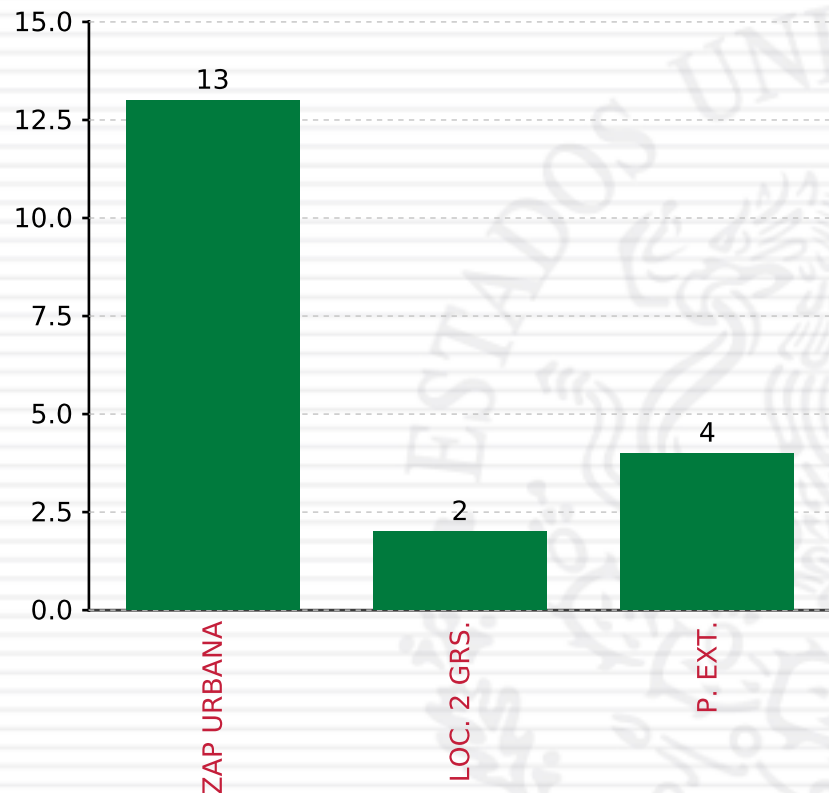
**PROYECTOS REALIZADOS**

**FISMDF**

**1**



**MUNICIPIOS  
REPORTARON**



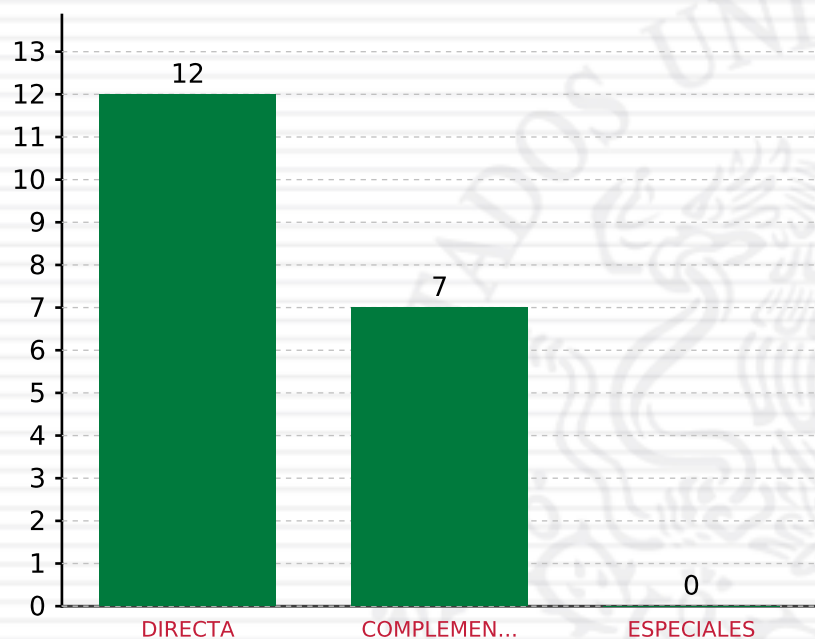
**TOTAL DE PROYECTOS: 19**

## TIPO DE INVERSIONES REALIZADAS

(POR FOCALIZACIÓN)

### TIPO DE INVERSIONES REALIZADAS CON RECURSOS FISDMDF

FOCALIZACIÓN	MONTO	PORCENTAJE(%)
ZAP URBANA	8,996,127.27	77.61%
LOC. 2 GRS.	981,290.24	8.47%
P. EXT.	1,614,202.49	13.93%
<b>SUBTOTAL DE INVERSIONES</b>	<b>11,591,620.00</b>	<b>100.00%</b>
GASTOS INDIRECTOS	0.00	0.00%
PRODIM	0.00	0.00%
<b>SUBTOTAL G.I. + PRODIM</b>	<b>0.00</b>	<b>0.00%</b>
<b>TOTAL REPORTADO FISDMDF</b>	<b>11,591,620.00</b>	<b>100%</b>
<b>% FISDMDF EJERCIDO CON RESPECTO A FISDMDF TOTAL</b>		<b>100.00%</b>



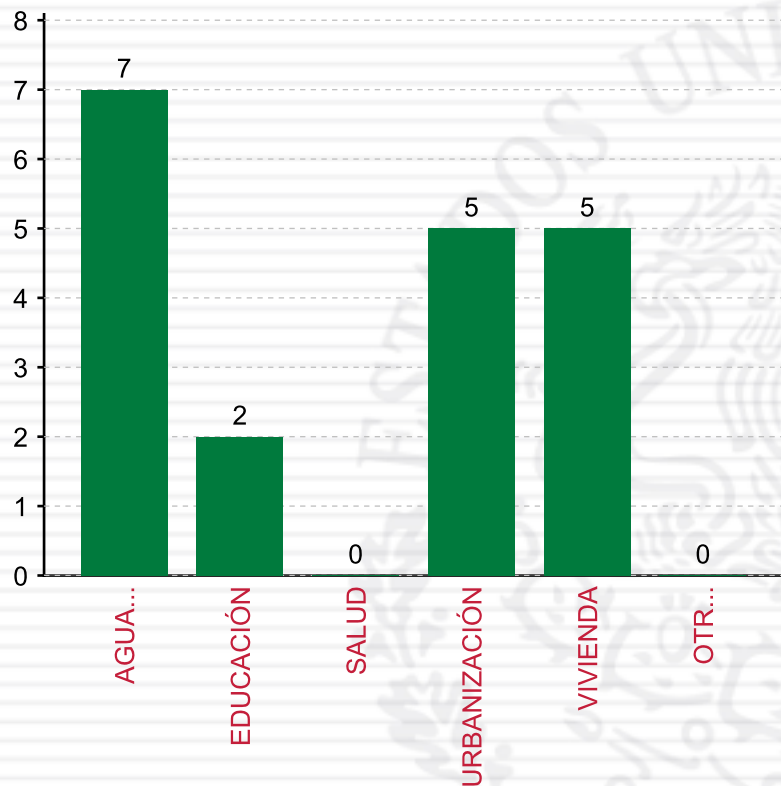
**TOTAL DE PROYECTOS: 19**

## TIPO DE INVERSIONES REALIZADAS

(POR INCIDENCIA)

### TIPO DE INVERSIONES REALIZADAS CON RECURSOS FISMDF

TIPO	MONTO	PORCENTAJE(%)
DIRECTA	8,369,533.53	72.20%
COMPLEMENTARIA	3,222,086.47	27.80%
ESPECIALES	0.00	0.00%
<b>SUBTOTAL DE INVERSIONES</b>	<b>11,591,620.00</b>	<b>100.00%</b>
GASTOS INDIRECTOS	0.00	0.00%
PRODIM	0.00	0.00%
<b>SUBTOTAL G.I. + PRODIM</b>	<b>0.00</b>	<b>0.00%</b>
<b>TOTAL REPORTADO FISMDF</b>	<b>11,591,620.00</b>	<b>100%</b>
<b>% FISMDF EJERCIDO CON RESPECTO A FISMDF TOTAL</b>		<b>100.00%</b>



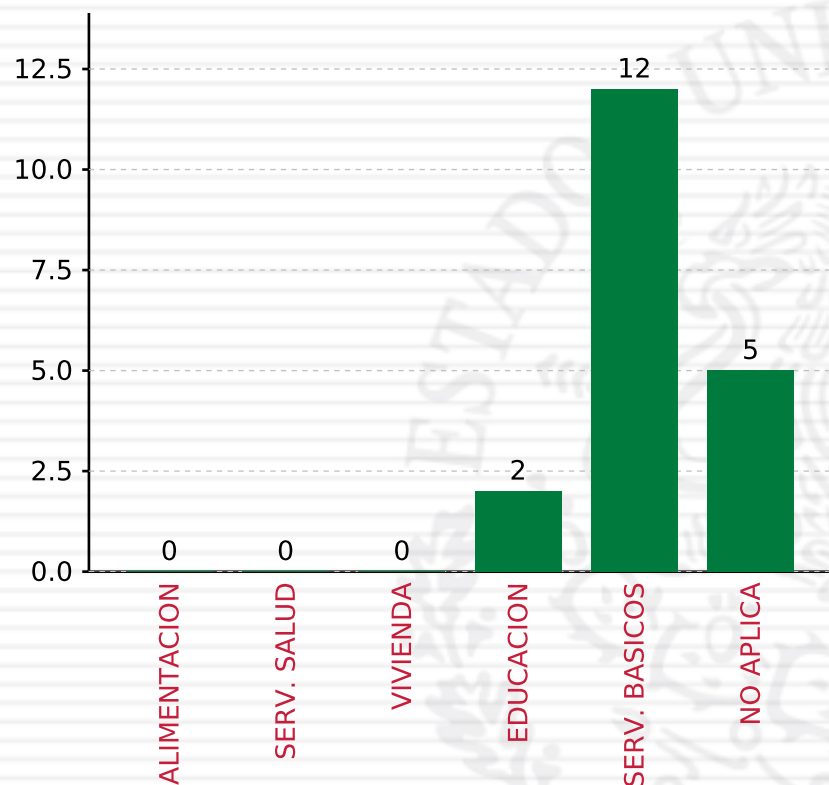
**TOTAL DE PROYECTOS: 19**

## TIPO DE INVERSIONES REALIZADAS

(POR RUBRO DE GASTO)

### TIPO DE INVERSIONES REALIZADAS CON RECURSOS FISDMDF

RUBRO	MONTO	PORCENTAJE(%)
AGUA Y SANEAMIENTO	5,555,892.00	47.93%
EDUCACIÓN	397,004.53	3.42%
SALUD	0.00	%
URBANIZACIÓN	2,825,081.94	24.37%
VIVIENDA	2,813,641.53	24.27%
OTROS PROYECTOS	0.00	%
<b>SUBTOTAL DE INVERSIONES</b>	<b>11,591,620.00</b>	<b>100.00%</b>
GASTOS INDIRECTOS	0.00	0.00%
PRODIM	0.00	0.00%
<b>SUBTOTAL G.I. + PRODIM</b>	<b>0.00</b>	<b>0.00%</b>
<b>TOTAL REPORTADO FISDMDF</b>	<b>11,591,620.00</b>	<b>100%</b>
<b>% FISDMDF EJERCIDO CON RESPECTO A FISDMDF TOTAL</b>		<b>100.00%</b>



**TOTAL DE PROYECTOS: 19**

## TIPO DE INVERSIONES REALIZADAS

(POR CARENCIA SOCIAL)

### TIPO DE INVERSIONES REALIZADAS CON RECURSOS FISDMDF

CARENCIA SOCIAL	MONTO	PORCENTAJE(%)
ALIMENTACION	0.00	%
SERV. SALUD	0.00	%
VIVIENDA	0.00	%
EDUCACION	397,004.53	3.42%
SERV. BASICOS	8,369,533.53	72.20%
NO APLICA	2,825,081.94	24.37%
<b>SUBTOTAL DE INVERSIONES</b>	<b>11,591,620.00</b>	<b>100.00%</b>
GASTOS INDIRECTOS	0.00	0.00%
PRODIM	0.00	0.00%
<b>SUBTOTAL G.I. + PRODIM</b>	<b>0.00</b>	<b>0.00%</b>
<b>TOTAL REPORTADO FISDMDF</b>	<b>11,591,620.00</b>	<b>100%</b>
<b>% FISDMDF EJERCIDO CON RESPECTO A FISDMDF TOTAL</b>		<b>100.00%</b>



SEDESOL

SECRETARÍA DE  
DESARROLLO SOCIAL



## FONDO DE APORTACIONES PARA LA INFRAESTRUCTURA SOCIAL

FAIS 2018

---

**A NIVEL MUNICIPAL PARA VERACRUZ DE IGNACIO DE LA LLAVE,  
MANLIO FABIO ALTAMIRANO**

**CORTE AL 31 DE DICIEMBRE DE 2018 A LAS 23:59**

**FONDO DE APORTACIONES PARA LA INFRAESTRUCTURA SOCIAL  
MUNICIPAL Y DE LAS DEMARCACIONES TERRITORIALES DEL  
DISTRITO FEDERAL**

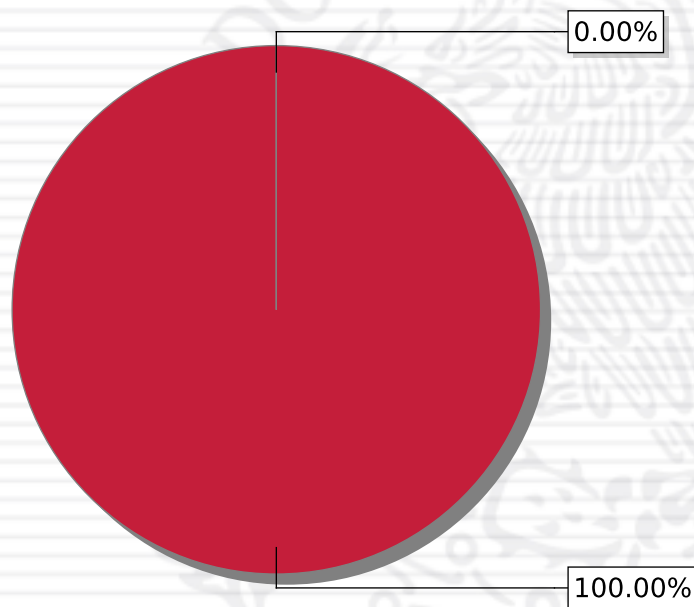
---

FISMDF 2018



## DISTRIBUCIÓN DE LA INVERSIÓN - ENTIDAD

(ASIGNADA, REPORTADA Y POR EJERCER)



● Inversión por Ejercer ● Inversión Reportada

Inversión Asignada

\$ 15,529,908.62



Crédito BANOBRAS

\$ 0.00



Deuda BANOBRAS

\$ 0.00



Recursos Disponibles

\$ 15,529,908.62

Monto Reportado  
\$ 15,529,908.62



**26**

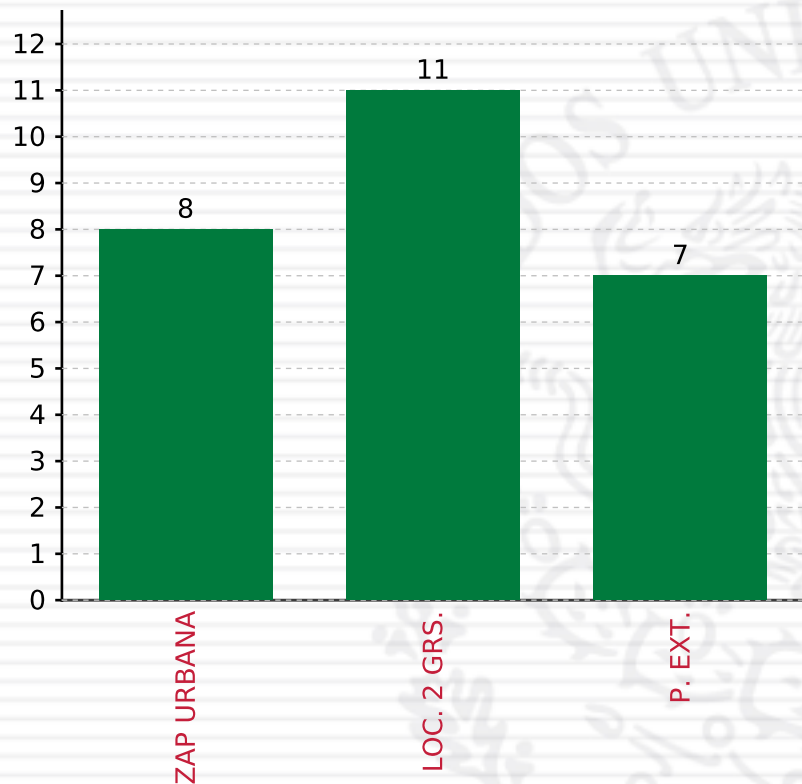
**PROYECTOS REALIZADOS**

**FISMDF**

**1**



**MUNICIPIOS  
REPORTARON**



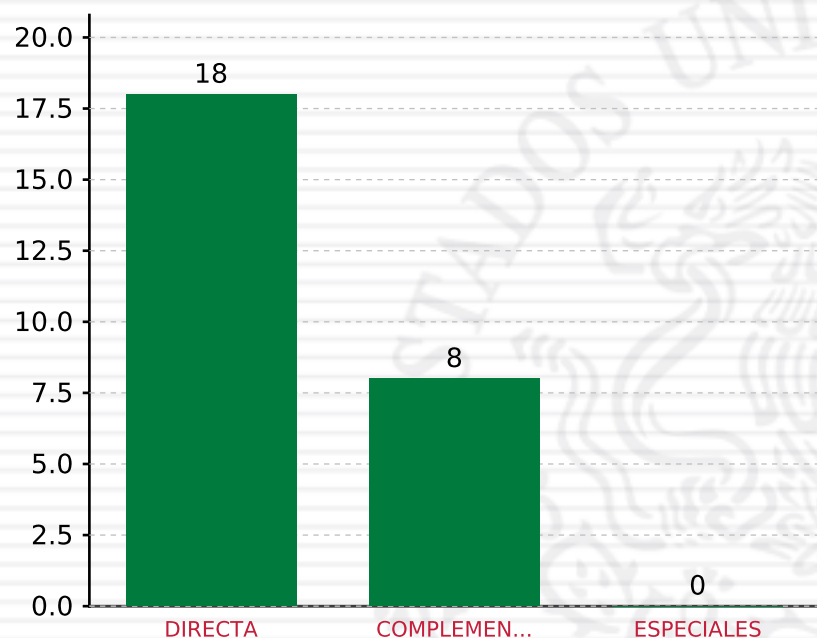
**TOTAL DE PROYECTOS: 26**

## TIPO DE INVERSIONES REALIZADAS

(POR FOCALIZACIÓN)

### TIPO DE INVERSIONES REALIZADAS CON RECURSOS FISDMDF

FOCALIZACIÓN	MONTO	PORCENTAJE(%)
ZAP URBANA	3,657,266.24	23.55%
LOC. 2 GRS.	8,331,326.16	53.65%
P. EXT.	3,123,547.79	20.11%
<b>SUBTOTAL DE INVERSIONES</b>	<b>15,112,140.19</b>	<b>97.31%</b>
GASTOS INDIRECTOS	417,768.43	2.69%
PRODIM	0.00	0.00%
<b>SUBTOTAL G.I. + PRODIM</b>	<b>417,768.43</b>	<b>2.69%</b>
<b>TOTAL REPORTADO FISDMDF</b>	<b>15,529,908.62</b>	<b>100%</b>
<b>% FISDMDF EJERCIDO CON RESPECTO A FISDMDF TOTAL</b>		<b>100.00%</b>



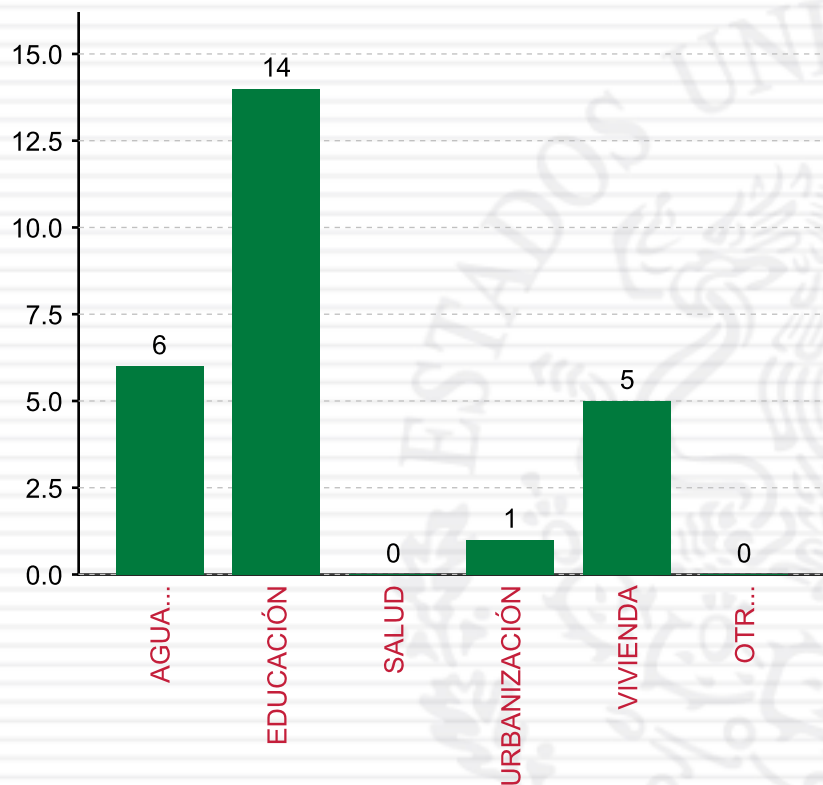
**TOTAL DE PROYECTOS: 26**

## TIPO DE INVERSIONES REALIZADAS

(POR INCIDENCIA)

### TIPO DE INVERSIONES REALIZADAS CON RECURSOS FISMDF

TIPO	MONTO	PORCENTAJE(%)
DIRECTA	10,870,552.10	70.00%
COMPLEMENTARIA	4,241,588.09	27.31%
ESPECIALES	0.00	0.00%
<b>SUBTOTAL DE INVERSIONES</b>	<b>15,112,140.19</b>	<b>97.31%</b>
GASTOS INDIRECTOS	417,768.43	2.69%
PRODIM	0.00	0.00%
<b>SUBTOTAL G.I. + PRODIM</b>	<b>417,768.43</b>	<b>2.69%</b>
<b>TOTAL REPORTADO FISMDF</b>	<b>15,529,908.62</b>	<b>100%</b>
<b>% FISMDF EJERCIDO CON RESPECTO A FISMDF TOTAL</b>		<b>100.00%</b>



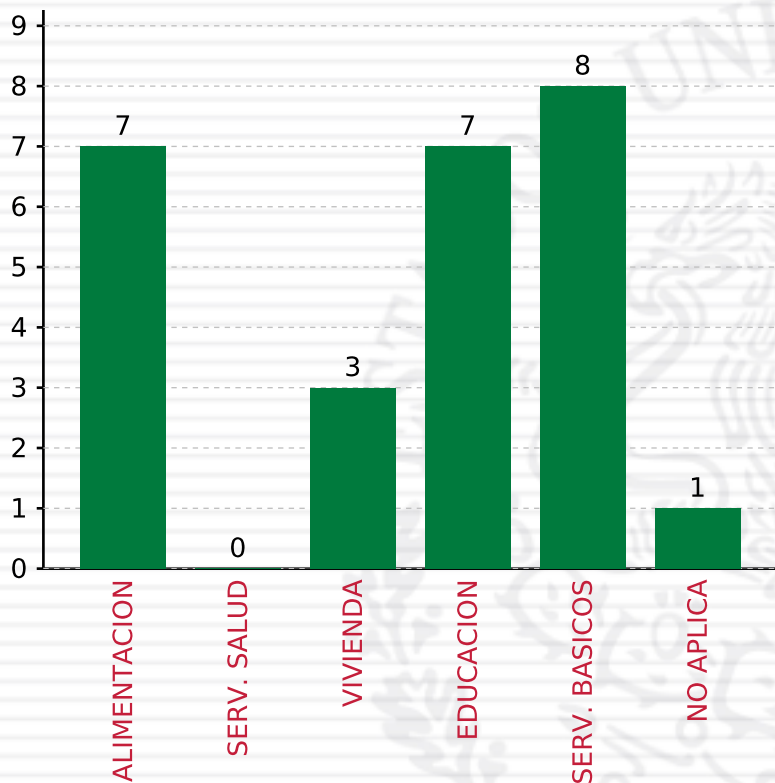
**TOTAL DE PROYECTOS: 26**

## TIPO DE INVERSIONES REALIZADAS

(POR RUBRO DE GASTO)

### TIPO DE INVERSIONES REALIZADAS CON RECURSOS FISDMDF

RUBRO	MONTO	PORCENTAJE(%)
AGUA Y SANEAMIENTO	5,450,821.61	35.10%
EDUCACIÓN	6,521,055.68	41.99%
SALUD	0.00	%
URBANIZACIÓN	1,714,135.17	11.04%
VIVIENDA	1,426,127.73	9.18%
OTROS PROYECTOS	0.00	%
<b>SUBTOTAL DE INVERSIONES</b>	<b>15,112,140.19</b>	<b>97.31%</b>
GASTOS INDIRECTOS	417,768.43	2.69%
PRODIM	0.00	0.00%
<b>SUBTOTAL G.I. + PRODIM</b>	<b>417,768.43</b>	<b>2.69%</b>
<b>TOTAL REPORTADO FISDMDF</b>	<b>15,529,908.62</b>	<b>100%</b>
<b>% FISDMDF EJERCIDO CON RESPECTO A FISDMDF TOTAL</b>		<b>100.00%</b>



**TOTAL DE PROYECTOS: 26**

## TIPO DE INVERSIONES REALIZADAS

(POR CARENCIA SOCIAL)

### TIPO DE INVERSIONES REALIZADAS CON RECURSOS FISDMDF

CARENCIA SOCIAL	MONTO	PORCENTAJE(%)
ALIMENTACION	3,993,602.76	25.72%
SERV. SALUD	0.00	%
VIVIENDA	926,127.73	5.96%
EDUCACION	2,527,452.92	16.27%
SERV. BASICOS	5,950,821.61	38.32%
NO APLICA	1,714,135.17	11.04%
<b>SUBTOTAL DE INVERSIONES</b>	<b>15,112,140.19</b>	<b>97.31%</b>
GASTOS INDIRECTOS	417,768.43	2.69%
PRODIM	0.00	0.00%
<b>SUBTOTAL G.I. + PRODIM</b>	<b>417,768.43</b>	<b>2.69%</b>
<b>TOTAL REPORTADO FISDMDF</b>	<b>15,529,908.62</b>	<b>100%</b>
<b>% FISDMDF EJERCIDO CON RESPECTO A FISDMDF TOTAL</b>		<b>100.00%</b>



SEDESOL

SECRETARÍA DE  
DESARROLLO SOCIAL



## FONDO DE APORTACIONES PARA LA INFRAESTRUCTURA SOCIAL

FAIS 2018

---

**A NIVEL MUNICIPAL PARA VERACRUZ DE IGNACIO DE LA LLAVE,  
MARIANO ESCOBEDO**

**CORTE AL 31 DE DICIEMBRE DE 2018 A LAS 23:59**

**FONDO DE APORTACIONES PARA LA INFRAESTRUCTURA SOCIAL  
MUNICIPAL Y DE LAS DEMARCACIONES TERRITORIALES DEL  
DISTRITO FEDERAL**

---

FISMDF 2018



## DISTRIBUCIÓN DE LA INVERSIÓN - ENTIDAD

(ASIGNADA, REPORTADA Y POR EJERCER)



● Inversión por Ejercer ● Inversión Reportada

Inversión Asignada

\$ 37,136,136.61



Crédito BANOBRAS

\$ 0.00



Deuda BANOBRAS

\$ 0.00



Recursos Disponibles

\$ 37,136,136.61

Monto Reportado  
\$ 37,136,136.61





**67**

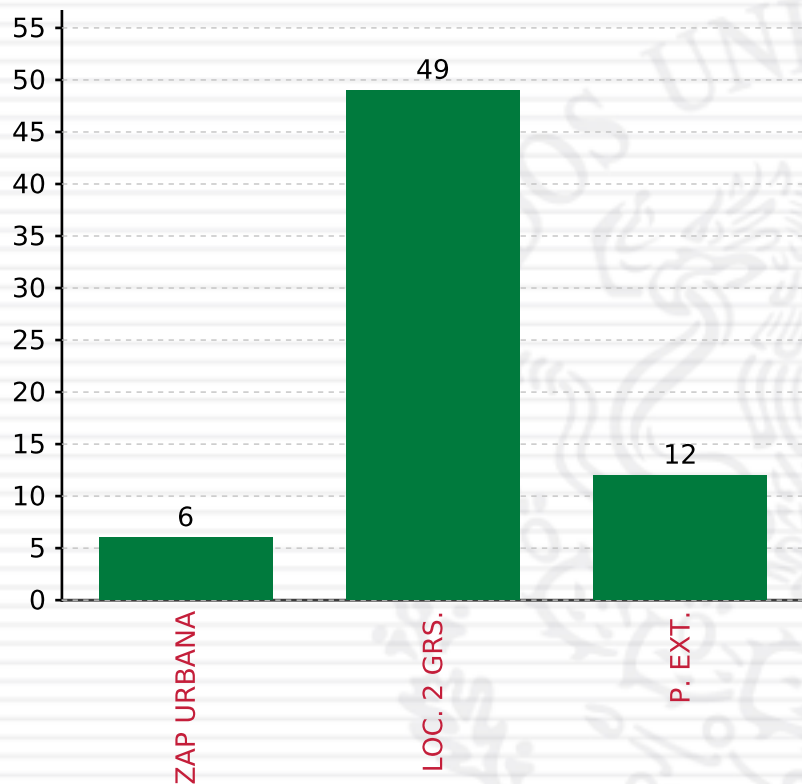
**PROYECTOS REALIZADOS**

**FISMDF**

**1**



**MUNICIPIOS  
REPORTARON**



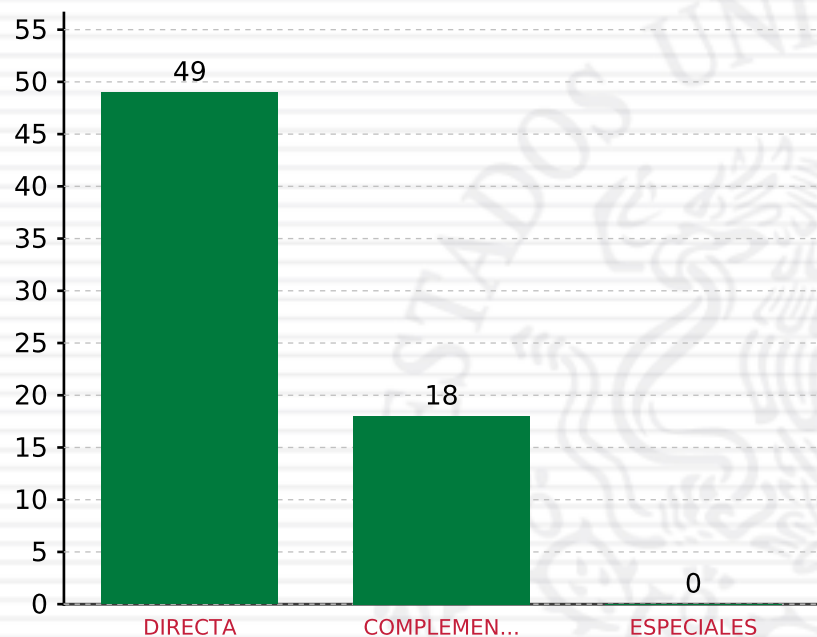
**TOTAL DE PROYECTOS: 67**

## TIPO DE INVERSIONES REALIZADAS

(POR FOCALIZACIÓN)

### TIPO DE INVERSIONES REALIZADAS CON RECURSOS FISDMDF

FOCALIZACIÓN	MONTO	PORCENTAJE(%)
ZAP URBANA	2,729,398.10	7.35%
LOC. 2 GRS.	27,268,119.33	73.43%
P. EXT.	6,058,619.18	16.31%
<b>SUBTOTAL DE INVERSIONES</b>	<b>36,056,136.61</b>	<b>97.09%</b>
GASTOS INDIRECTOS	1,080,000.00	2.91%
PRODIM	0.00	0.00%
<b>SUBTOTAL G.I. + PRODIM</b>	<b>1,080,000.00</b>	<b>2.91%</b>
<b>TOTAL REPORTADO FISDMDF</b>	<b>37,136,136.61</b>	<b>100%</b>
<b>% FISDMDF EJERCIDO CON RESPECTO A FISDMDF TOTAL</b>		<b>100.00%</b>



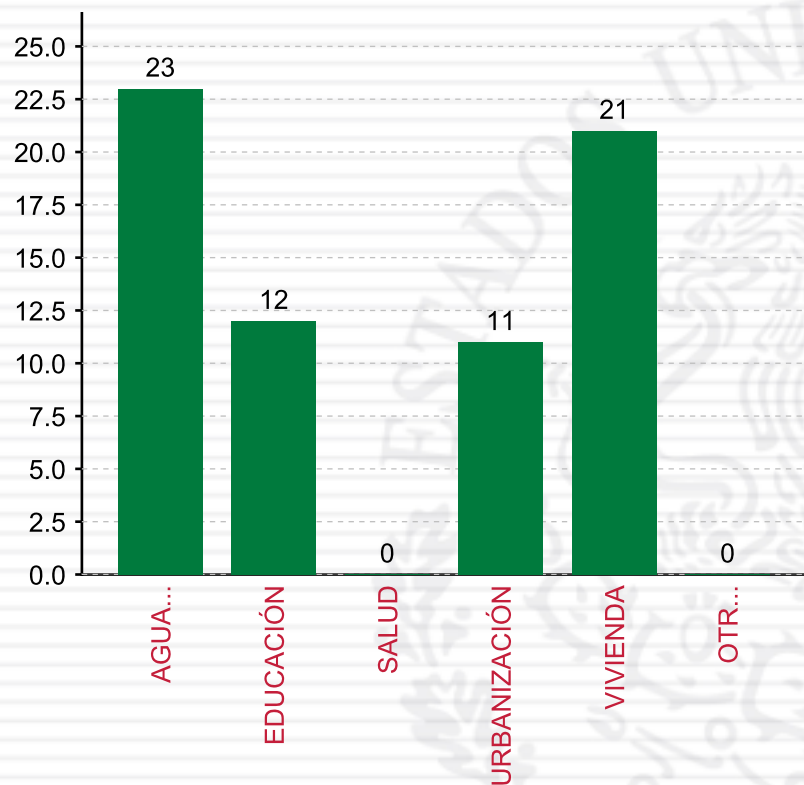
**TOTAL DE PROYECTOS: 67**

## TIPO DE INVERSIONES REALIZADAS

(POR INCIDENCIA)

### TIPO DE INVERSIONES REALIZADAS CON RECURSOS FISMDF

TIPO	MONTO	PORCENTAJE(%)
DIRECTA	26,041,325.60	70.12%
COMPLEMENTARIA	10,014,811.01	26.97%
ESPECIALES	0.00	0.00%
<b>SUBTOTAL DE INVERSIONES</b>	<b>36,056,136.61</b>	<b>97.09%</b>
GASTOS INDIRECTOS	1,080,000.00	2.91%
PRODIM	0.00	0.00%
<b>SUBTOTAL G.I. + PRODIM</b>	<b>1,080,000.00</b>	<b>2.91%</b>
<b>TOTAL REPORTADO FISMDF</b>	<b>37,136,136.61</b>	<b>100%</b>
<b>% FISMDF EJERCIDO CON RESPECTO A FISMDF TOTAL</b>		<b>100.00%</b>

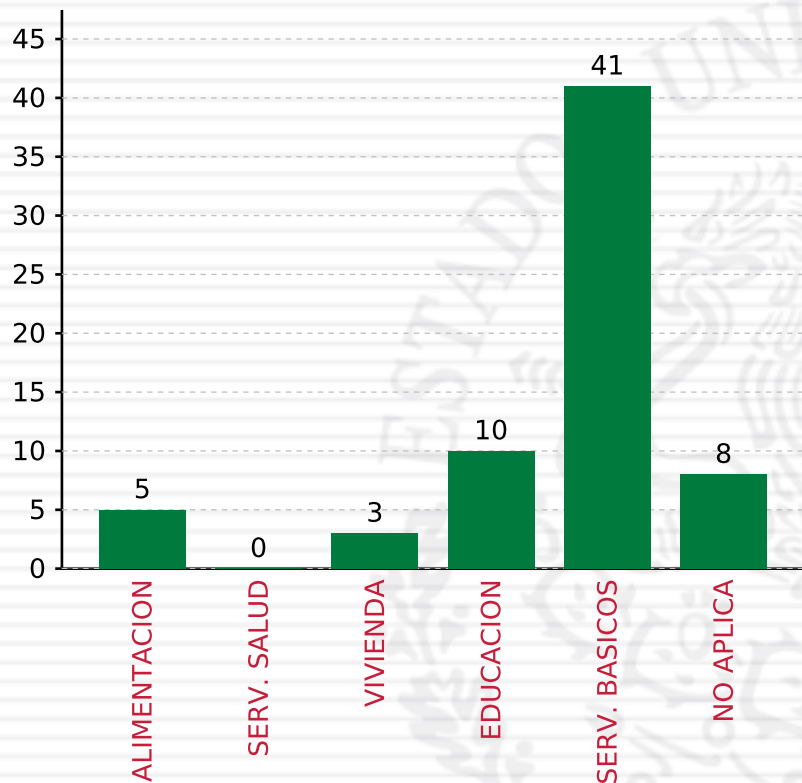


**TOTAL DE PROYECTOS: 67**

## TIPO DE INVERSIONES REALIZADAS

(POR RUBRO DE GASTO)

TIPO DE INVERSIONES REALIZADAS CON RECURSOS FISDMDF		
RUBRO	MONTO	PORCENTAJE(%)
AGUA Y SANEAMIENTO	10,921,099.01	29.41%
EDUCACIÓN	5,601,805.86	15.08%
SALUD	0.00	%
URBANIZACIÓN	6,876,585.85	18.52%
VIVIENDA	12,656,645.89	34.08%
OTROS PROYECTOS	0.00	%
<b>SUBTOTAL DE INVERSIONES</b>	<b>36,056,136.61</b>	<b>97.09%</b>
GASTOS INDIRECTOS	1,080,000.00	2.91%
PRODIM	0.00	0.00%
<b>SUBTOTAL G.I. + PRODIM</b>	<b>1,080,000.00</b>	<b>2.91%</b>
<b>TOTAL REPORTADO FISDMDF</b>	<b>37,136,136.61</b>	<b>100%</b>
<b>% FISDMDF EJERCIDO CON RESPECTO A FISDMDF TOTAL</b>		<b>100.00%</b>



**TOTAL DE PROYECTOS: 67**

## TIPO DE INVERSIONES REALIZADAS

(POR CARENCIA SOCIAL)

### TIPO DE INVERSIONES REALIZADAS CON RECURSOS FISDMDF

CARENCIA SOCIAL	MONTO	PORCENTAJE(%)
ALIMENTACION	2,463,580.70	6.63%
SERV. SALUD	0.00	%
VIVIENDA	2,772,518.19	7.47%
EDUCACION	4,660,973.59	12.55%
SERV. BASICOS	20,805,226.71	56.02%
NO APLICA	5,353,837.42	14.42%
<b>SUBTOTAL DE INVERSIONES</b>	<b>36,056,136.61</b>	<b>97.09%</b>
GASTOS INDIRECTOS	1,080,000.00	2.91%
PRODIM	0.00	0.00%
<b>SUBTOTAL G.I. + PRODIM</b>	<b>1,080,000.00</b>	<b>2.91%</b>
<b>TOTAL REPORTADO FISDMDF</b>	<b>37,136,136.61</b>	<b>100%</b>
<b>% FISDMDF EJERCIDO CON RESPECTO A FISDMDF TOTAL</b>		<b>100.00%</b>



SEDESOL

SECRETARÍA DE  
DESARROLLO SOCIAL



## FONDO DE APORTACIONES PARA LA INFRAESTRUCTURA SOCIAL

FAIS 2018

---

**A NIVEL MUNICIPAL PARA VERACRUZ DE IGNACIO DE LA LLAVE,  
MARTÍNEZ DE LA TORRE**

**CORTE AL 31 DE DICIEMBRE DE 2018 A LAS 23:59**

**FONDO DE APORTACIONES PARA LA INFRAESTRUCTURA SOCIAL  
MUNICIPAL Y DE LAS DEMARCACIONES TERRITORIALES DEL  
DISTRITO FEDERAL**

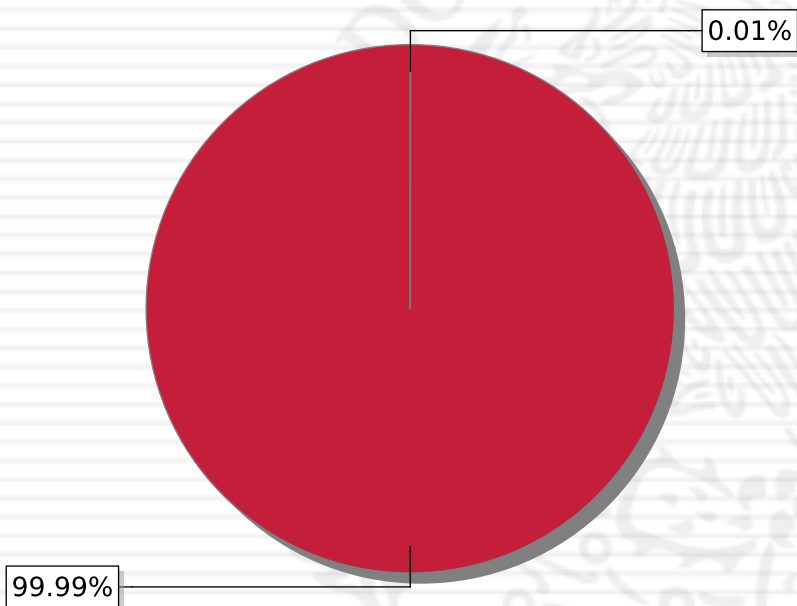
---

FISMDF 2018



## DISTRIBUCIÓN DE LA INVERSIÓN - ENTIDAD

(ASIGNADA, REPORTADA Y POR EJERCER)



● Inversión por Ejercer ● Inversión Reportada

Inversión Asignada

\$ 66,500,797.65



Crédito BANOBRAS

\$ 0.00



Deuda BANOBRAS

\$ 0.00



Recursos Disponibles

\$ 66,500,797.65

Monto Reportado

\$ 66,494,461.77



**94**

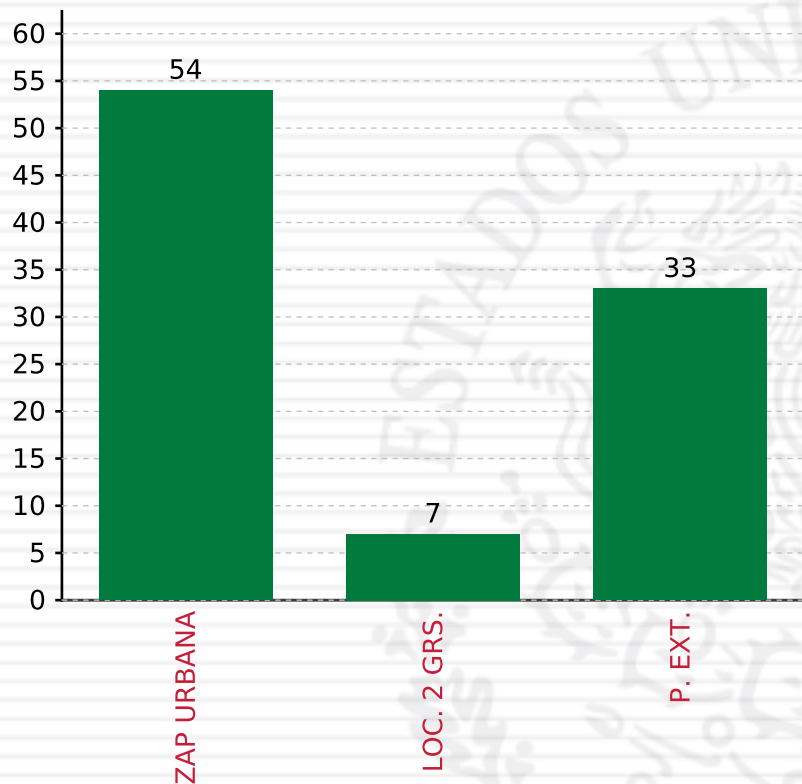
**PROYECTOS REALIZADOS**

**FISMDF**

**1**



**MUNICIPIOS  
REPORTARON**



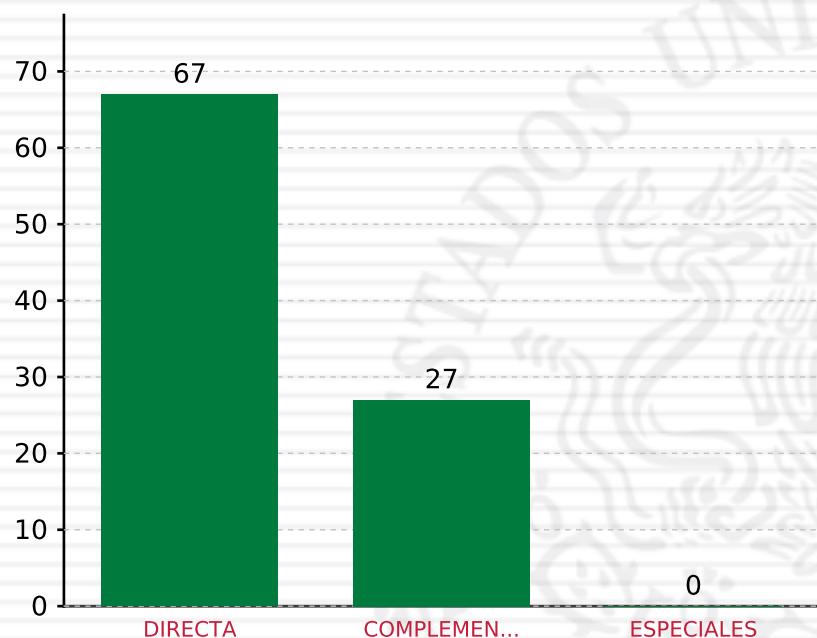
**TOTAL DE PROYECTOS: 94**

## TIPO DE INVERSIONES REALIZADAS

(POR FOCALIZACIÓN)

### TIPO DE INVERSIONES REALIZADAS CON RECURSOS FISDMDF

FOCALIZACIÓN	MONTO	PORCENTAJE(%)
ZAP URBANA	45,068,742.87	67.78%
LOC. 2 GRS.	3,957,882.22	5.95%
P. EXT.	17,467,836.68	26.27%
<b>SUBTOTAL DE INVERSIONES</b>	<b>66,494,461.77</b>	<b>100.00%</b>
GASTOS INDIRECTOS	0.00	0.00%
PRODIM	0.00	0.00%
<b>SUBTOTAL G.I. + PRODIM</b>	<b>0.00</b>	<b>0.00%</b>
<b>TOTAL REPORTADO FISDMDF</b>	<b>66,494,461.77</b>	<b>100%</b>
<b>% FISDMDF EJERCIDO CON RESPECTO A FISDMDF TOTAL</b>		<b>99.99%</b>



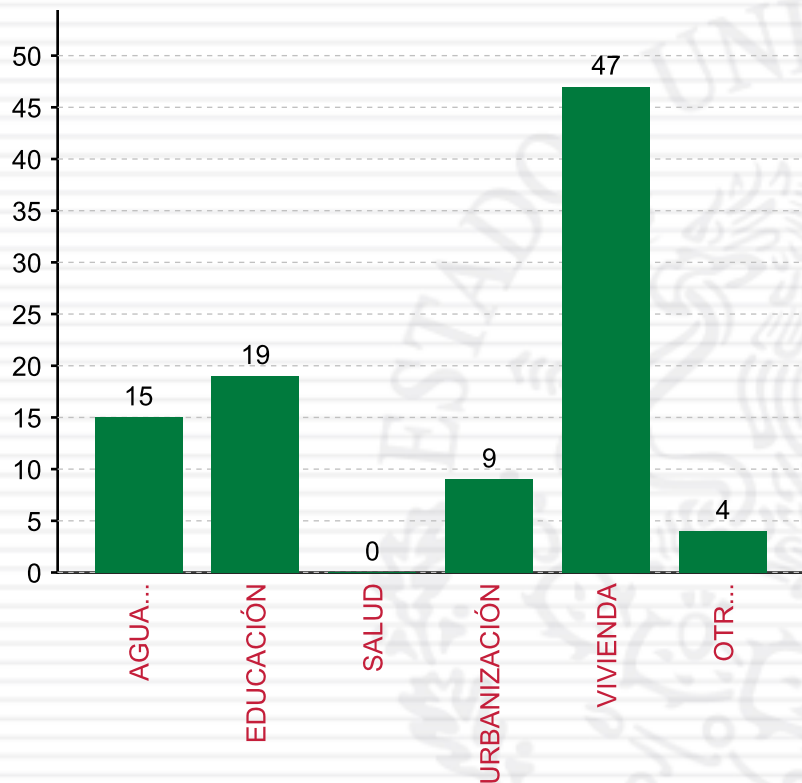
**TOTAL DE PROYECTOS: 94**

## TIPO DE INVERSIONES REALIZADAS

(POR INCIDENCIA)

### TIPO DE INVERSIONES REALIZADAS CON RECURSOS FISMDF

TIPO	MONTO	PORCENTAJE(%)
DIRECTA	46,649,135.06	70.15%
COMPLEMENTARIA	19,845,326.71	29.85%
ESPECIALES	0.00	0.00%
<b>SUBTOTAL DE INVERSIONES</b>	<b>66,494,461.77</b>	<b>100.00%</b>
GASTOS INDIRECTOS	0.00	0.00%
PRODIM	0.00	0.00%
<b>SUBTOTAL G.I. + PRODIM</b>	<b>0.00</b>	<b>0.00%</b>
<b>TOTAL REPORTADO FISMDF</b>	<b>66,494,461.77</b>	<b>100%</b>
<b>% FISMDF EJERCIDO CON RESPECTO A FISMDF TOTAL</b>		<b>99.99%</b>

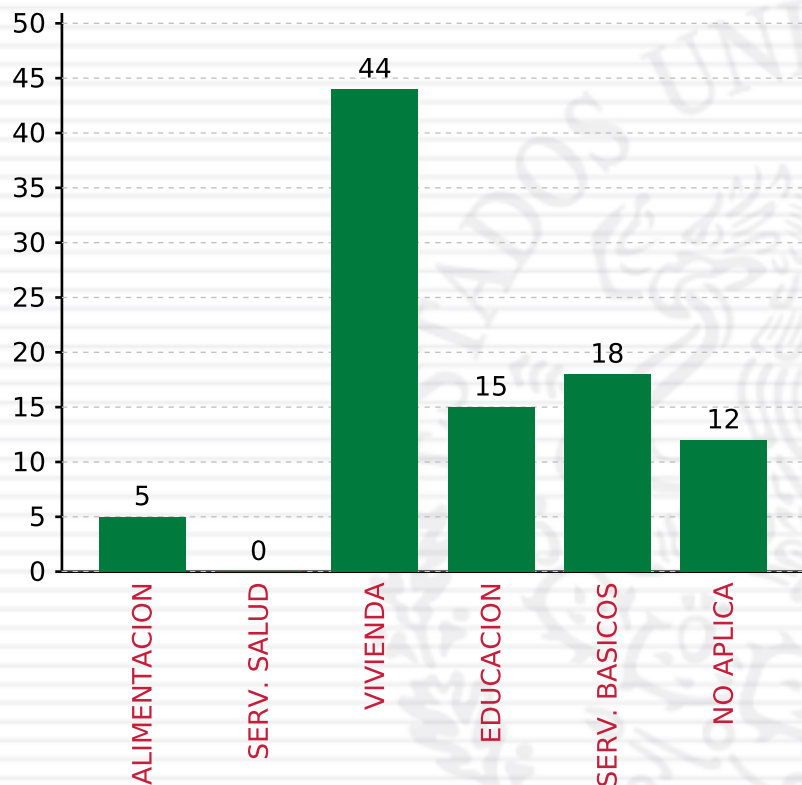


**TOTAL DE PROYECTOS: 94**

**TIPO DE INVERSIONES REALIZADAS**

(POR RUBRO DE GASTO)

TIPO DE INVERSIONES REALIZADAS CON RECURSOS FISDMDF		
RUBRO	MONTO	PORCENTAJE(%)
AGUA Y SANEAMIENTO	16,872,365.34	25.37%
EDUCACIÓN	10,881,064.01	16.36%
SALUD	0.00	%
URBANIZACIÓN	11,117,027.64	16.72%
VIVIENDA	25,491,099.20	38.34%
OTROS PROYECTOS	2,132,905.58	3.21%
<b>SUBTOTAL DE INVERSIONES</b>	<b>66,494,461.77</b>	<b>100.00%</b>
GASTOS INDIRECTOS	0.00	0.00%
PRODIM	0.00	0.00%
<b>SUBTOTAL G.I. + PRODIM</b>	<b>0.00</b>	<b>0.00%</b>
<b>TOTAL REPORTADO FISDMDF</b>	<b>66,494,461.77</b>	<b>100%</b>
<b>% FISDMDF EJERCIDO CON RESPECTO A FISDMDF TOTAL</b>		<b>99.99%</b>



**TOTAL DE PROYECTOS: 94**

## TIPO DE INVERSIONES REALIZADAS

(POR CARENCIA SOCIAL)

### TIPO DE INVERSIONES REALIZADAS CON RECURSOS FISDMDF

CARENCIA SOCIAL	MONTO	PORCENTAJE(%)
ALIMENTACION	4,285,670.52	6.45%
SERV. SALUD	0.00	%
VIVIENDA	23,576,452.34	35.46%
EDUCACION	7,831,039.75	11.78%
SERV. BASICOS	18,787,012.20	28.25%
NO APLICA	12,014,286.96	18.07%
<b>SUBTOTAL DE INVERSIONES</b>	<b>66,494,461.77</b>	<b>100.00%</b>
GASTOS INDIRECTOS	0.00	0.00%
PRODIM	0.00	0.00%
<b>SUBTOTAL G.I. + PRODIM</b>	<b>0.00</b>	<b>0.00%</b>
<b>TOTAL REPORTADO FISDMDF</b>	<b>66,494,461.77</b>	<b>100%</b>
<b>% FISDMDF EJERCIDO CON RESPECTO A FISDMDF TOTAL</b>		<b>99.99%</b>



SEDESOL

SECRETARÍA DE  
DESARROLLO SOCIAL



## FONDO DE APORTACIONES PARA LA INFRAESTRUCTURA SOCIAL

FAIS 2018

---

**A NIVEL MUNICIPAL PARA VERACRUZ DE IGNACIO DE LA LLAVE,  
LAS MINAS**

**CORTE AL 31 DE DICIEMBRE DE 2018 A LAS 23:59**

**FONDO DE APORTACIONES PARA LA INFRAESTRUCTURA SOCIAL  
MUNICIPAL Y DE LAS DEMARCACIONES TERRITORIALES DEL  
DISTRITO FEDERAL**

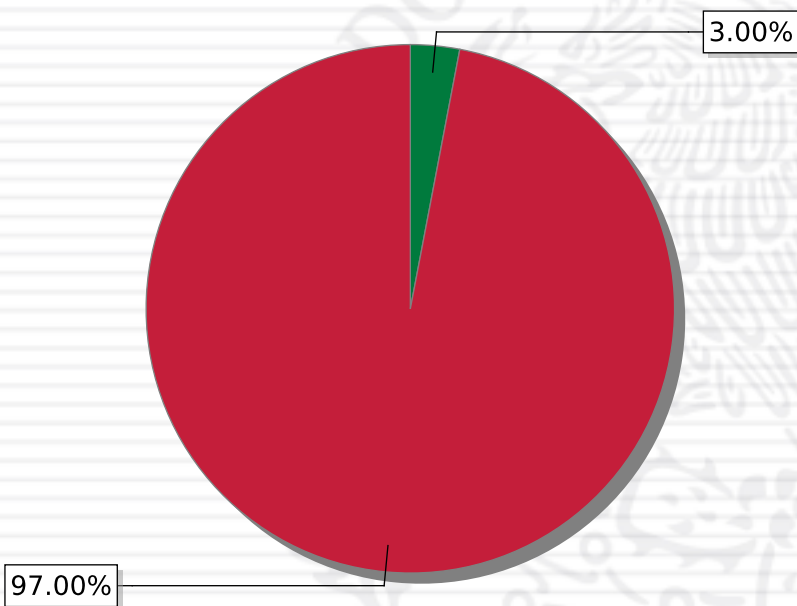
---

FISMDF 2018



## DISTRIBUCIÓN DE LA INVERSIÓN - ENTIDAD

(ASIGNADA, REPORTADA Y POR EJERCER)



● Inversión por Ejercer ● Inversión Reportada

Inversión Asignada

**\$ 7,064,427.07**



Crédito BANOBRAS

**\$ 0.00**



Deuda BANOBRAS

**\$ 0.00**



Recursos Disponibles

**\$ 7,064,427.07**

Monto Reportado

**\$ 6,852,494.19**





**10**

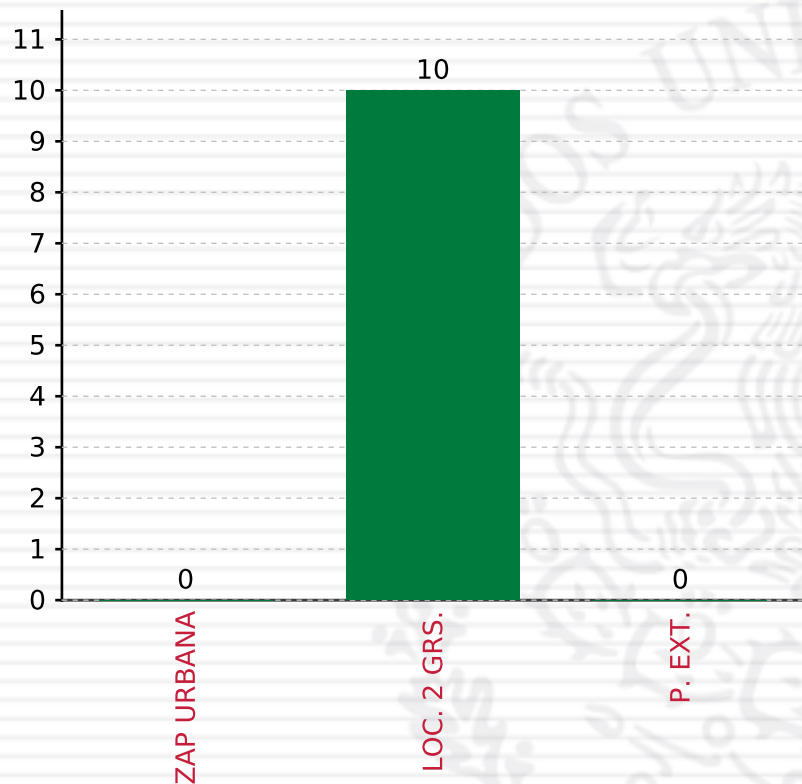
**PROYECTOS REALIZADOS**

**FISMDF**

**1**



**MUNICIPIOS  
REPORTARON**



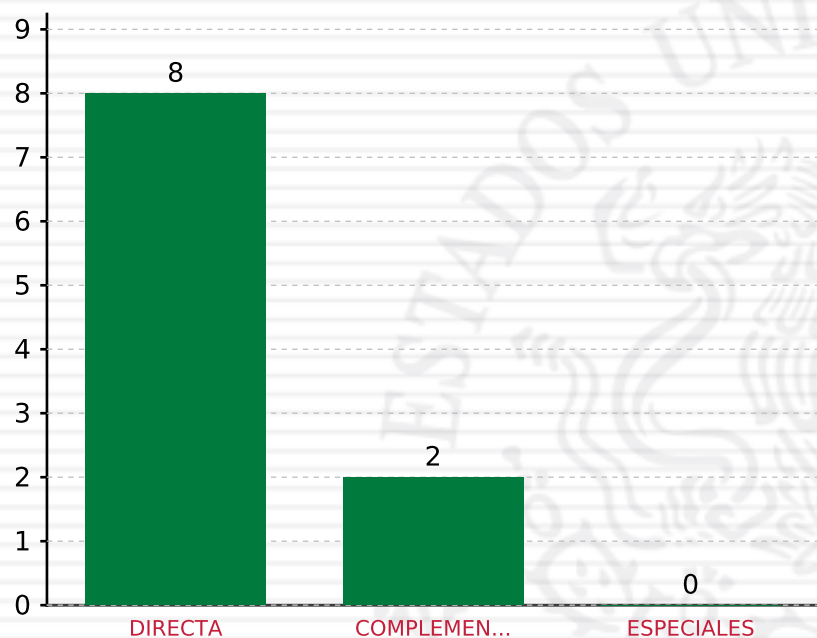
**TOTAL DE PROYECTOS: 10**

## TIPO DE INVERSIONES REALIZADAS

(POR FOCALIZACIÓN)

### TIPO DE INVERSIONES REALIZADAS CON RECURSOS FISDMDF

FOCALIZACIÓN	MONTO	PORCENTAJE(%)
ZAP URBANA	0.00	0.00%
LOC. 2 GRS.	6,852,494.19	100.00%
P. EXT.	0.00	0.00%
<b>SUBTOTAL DE INVERSIONES</b>	<b>6,852,494.19</b>	<b>100.00%</b>
GASTOS INDIRECTOS	0.00	0.00%
PRODIM	0.00	0.00%
<b>SUBTOTAL G.I. + PRODIM</b>	<b>0.00</b>	<b>0.00%</b>
<b>TOTAL REPORTADO FISDMDF</b>	<b>6,852,494.19</b>	<b>100%</b>
<b>% FISDMDF EJERCIDO CON RESPECTO A FISDMDF TOTAL</b>		<b>97.00%</b>



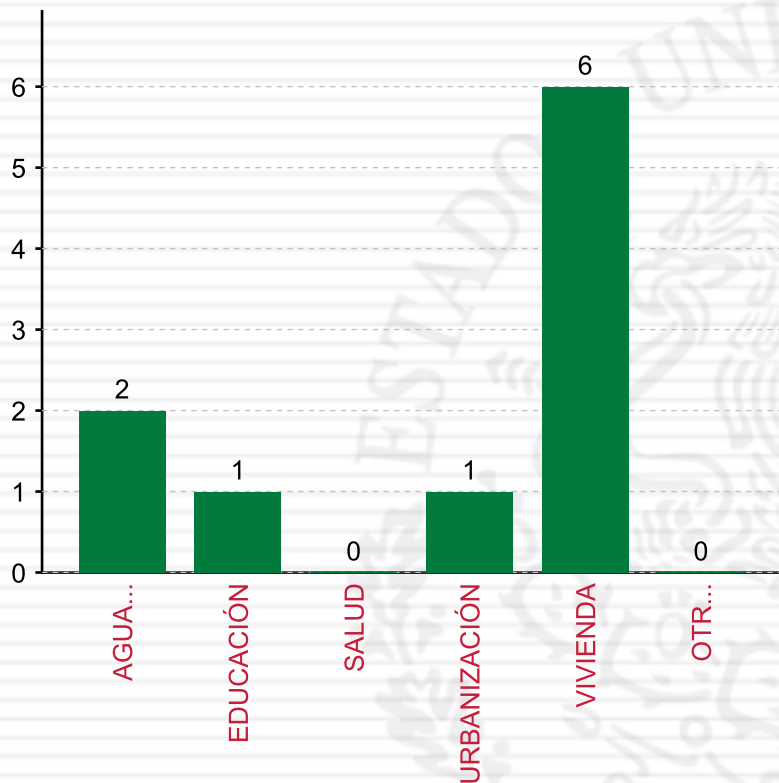
**TOTAL DE PROYECTOS: 10**

## TIPO DE INVERSIONES REALIZADAS

(POR INCIDENCIA)

### TIPO DE INVERSIONES REALIZADAS CON RECURSOS FISMDF

TIPO	MONTO	PORCENTAJE(%)
DIRECTA	5,042,830.14	73.59%
COMPLEMENTARIA	1,809,664.05	26.41%
ESPECIALES	0.00	0.00%
<b>SUBTOTAL DE INVERSIONES</b>	<b>6,852,494.19</b>	<b>100.00%</b>
GASTOS INDIRECTOS	0.00	0.00%
PRODIM	0.00	0.00%
<b>SUBTOTAL G.I. + PRODIM</b>	<b>0.00</b>	<b>0.00%</b>
<b>TOTAL REPORTADO FISMDF</b>	<b>6,852,494.19</b>	<b>100%</b>
<b>% FISMDF EJERCIDO CON RESPECTO A FISMDF TOTAL</b>		<b>97.00%</b>



**TOTAL DE PROYECTOS: 10**

## TIPO DE INVERSIONES REALIZADAS

(POR RUBRO DE GASTO)

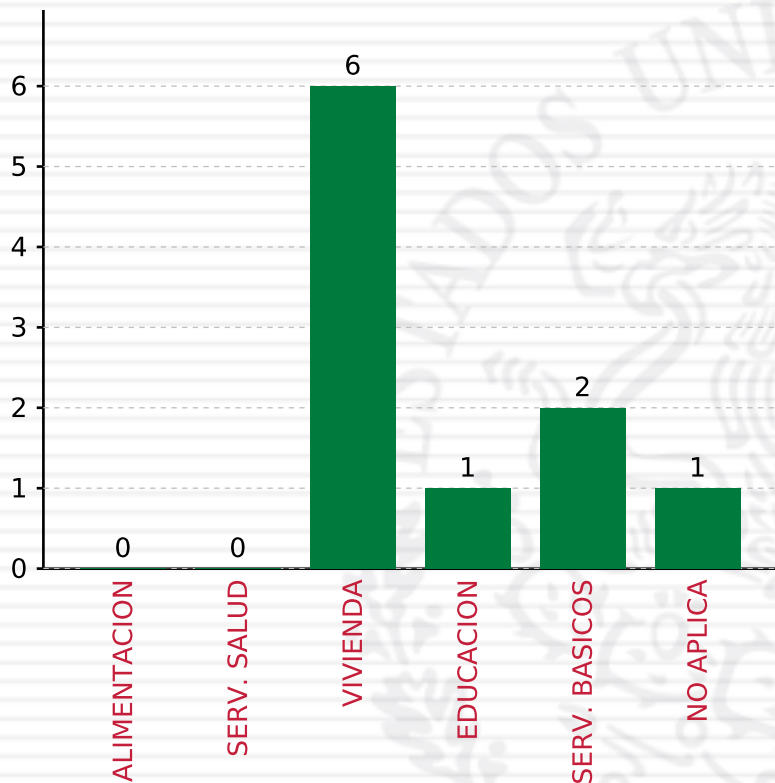
### TIPO DE INVERSIONES REALIZADAS CON RECURSOS FISDMDF

RUBRO	MONTO	PORCENTAJE(%)
AGUA Y SANEAMIENTO	2,217,830.14	32.37%
EDUCACIÓN	750,000.00	10.94%
SALUD	0.00	%
URBANIZACIÓN	1,059,664.05	15.46%
VIVIENDA	2,825,000.00	41.23%
OTROS PROYECTOS	0.00	%
<b>SUBTOTAL DE INVERSIONES</b>	<b>6,852,494.19</b>	<b>100.00%</b>
GASTOS INDIRECTOS	0.00	0.00%
PRODIM	0.00	0.00%
<b>SUBTOTAL G.I. + PRODIM</b>	<b>0.00</b>	<b>0.00%</b>
<b>TOTAL REPORTADO FISDMDF</b>	<b>6,852,494.19</b>	<b>100%</b>
<b>% FISDMDF EJERCIDO CON RESPECTO A FISDMDF TOTAL</b>		<b>97.00%</b>



## TIPO DE INVERSIONES REALIZADAS

(POR CARENCIA SOCIAL)



**TOTAL DE PROYECTOS: 10**

### TIPO DE INVERSIONES REALIZADAS CON RECURSOS FISDMDF

CARENCIA SOCIAL	MONTO	PORCENTAJE(%)
ALIMENTACION	0.00	%
SERV. SALUD	0.00	%
VIVIENDA	2,825,000.00	41.23%
EDUCACION	750,000.00	10.94%
SERV. BASICOS	2,217,830.14	32.37%
NO APLICA	1,059,664.05	15.46%
<b>SUBTOTAL DE INVERSIONES</b>	<b>6,852,494.19</b>	<b>100.00%</b>
GASTOS INDIRECTOS	0.00	0.00%
PRODIM	0.00	0.00%
<b>SUBTOTAL G.I. + PRODIM</b>	<b>0.00</b>	<b>0.00%</b>
<b>TOTAL REPORTADO FISDMDF</b>	<b>6,852,494.19</b>	<b>100%</b>
<b>% FISDMDF EJERCIDO CON RESPECTO A FISDMDF TOTAL</b>		<b>97.00%</b>



**SEDESOL**  
SECRETARÍA DE  
DESARROLLO SOCIAL



## **FONDO DE APORTACIONES PARA LA INFRAESTRUCTURA SOCIAL**

FAIS 2018

---

**A NIVEL MUNICIPAL PARA VERACRUZ DE IGNACIO DE LA LLAVE,  
NAOLINCO**

**CORTE AL 31 DE DICIEMBRE DE 2018 A LAS 23:59**

**FONDO DE APORTACIONES PARA LA INFRAESTRUCTURA SOCIAL  
MUNICIPAL Y DE LAS DEMARCACIONES TERRITORIALES DEL  
DISTRITO FEDERAL**

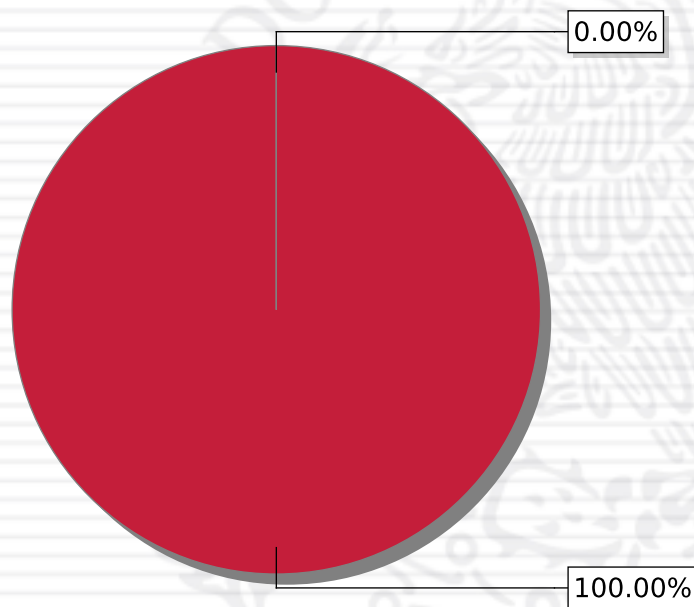
---

FISMDF 2018



## DISTRIBUCIÓN DE LA INVERSIÓN - ENTIDAD

(ASIGNADA, REPORTADA Y POR EJERCER)



● Inversión por Ejercer ● Inversión Reportada

Inversión Asignada

\$ 14,468,391.96



Crédito BANOBRAS

\$ 0.00



Deuda BANOBRAS

\$ 0.00



Recursos Disponibles

\$ 14,468,391.96

Monto Reportado  
\$ 14,468,391.96



**21**

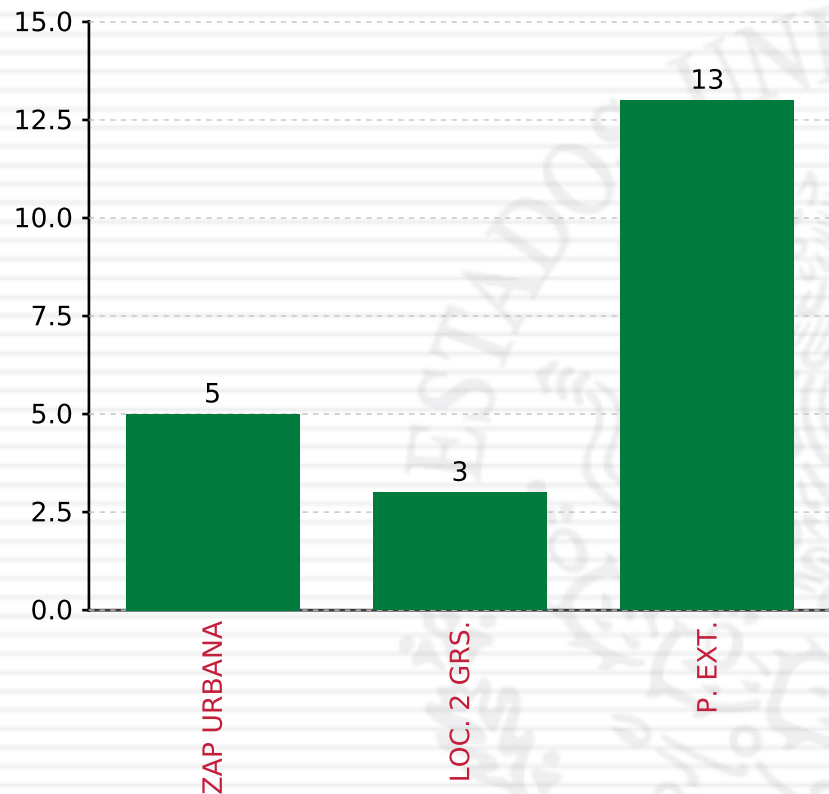
**PROYECTOS REALIZADOS**

**FISMDF**

**1**



**MUNICIPIOS  
REPORTARON**



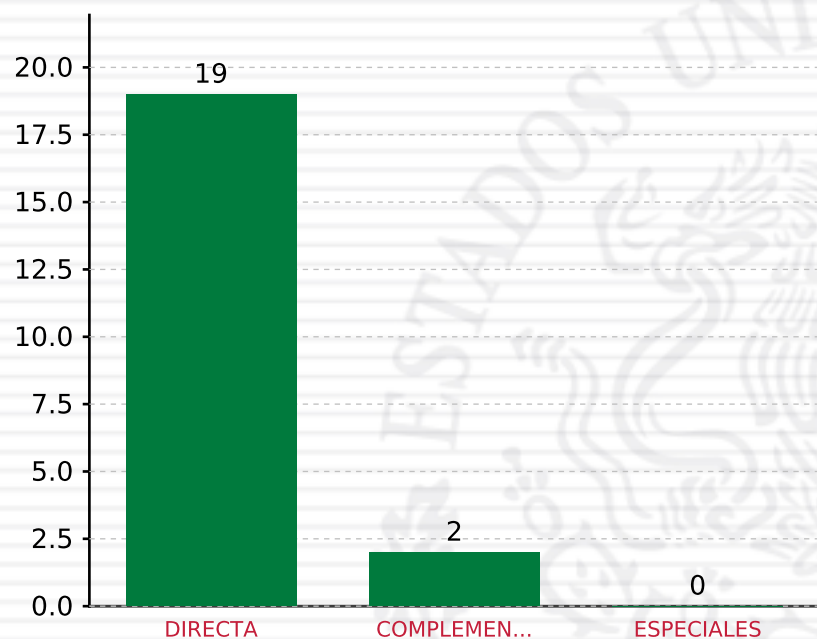
**TOTAL DE PROYECTOS: 21**

## TIPO DE INVERSIONES REALIZADAS

(POR FOCALIZACIÓN)

### TIPO DE INVERSIONES REALIZADAS CON RECURSOS FISDMDF

FOCALIZACIÓN	MONTO	PORCENTAJE(%)
ZAP URBANA	4,694,970.95	32.45%
LOC. 2 GRS.	1,075,407.39	7.43%
P. EXT.	7,974,594.04	55.12%
<b>SUBTOTAL DE INVERSIONES</b>	<b>13,744,972.38</b>	<b>95.00%</b>
GASTOS INDIRECTOS	434,051.76	3.00%
PRODIM	289,367.82	2.00%
<b>SUBTOTAL G.I. + PRODIM</b>	<b>723,419.58</b>	<b>5.00%</b>
<b>TOTAL REPORTADO FISDMDF</b>	<b>14,468,391.96</b>	<b>100%</b>
<b>% FISDMDF EJERCIDO CON RESPECTO A FISDMDF TOTAL</b>		<b>100.00%</b>



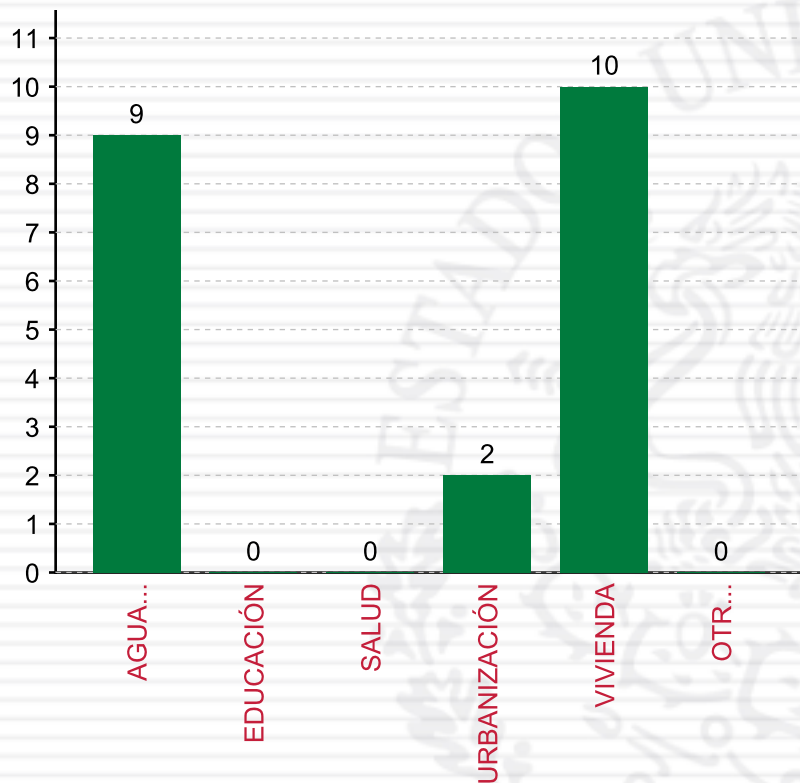
**TOTAL DE PROYECTOS: 21**

## TIPO DE INVERSIONES REALIZADAS

(POR INCIDENCIA)

### TIPO DE INVERSIONES REALIZADAS CON RECURSOS FISMDF

TIPO	MONTO	PORCENTAJE(%)
DIRECTA	10,327,127.21	71.38%
COMPLEMENTARIA	3,417,845.17	23.62%
ESPECIALES	0.00	0.00%
<b>SUBTOTAL DE INVERSIONES</b>	<b>13,744,972.38</b>	<b>95.00%</b>
GASTOS INDIRECTOS	434,051.76	3.00%
PRODIM	289,367.82	2.00%
<b>SUBTOTAL G.I. + PRODIM</b>	<b>723,419.58</b>	<b>5.00%</b>
<b>TOTAL REPORTADO FISMDF</b>	<b>14,468,391.96</b>	<b>100%</b>
<b>% FISMDF EJERCIDO CON RESPECTO A FISMDF TOTAL</b>		<b>100.00%</b>



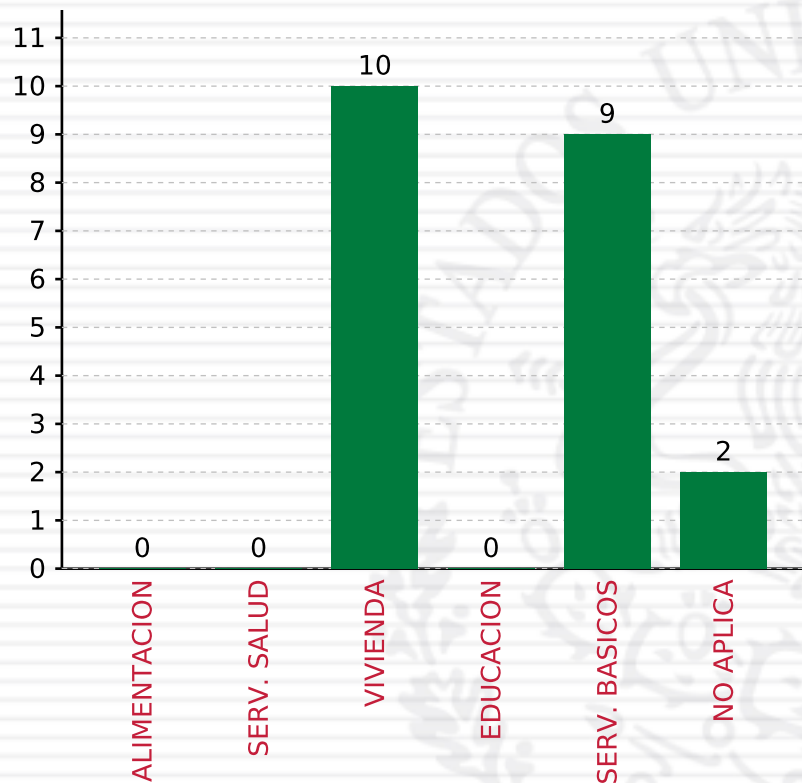
**TOTAL DE PROYECTOS: 21**

## TIPO DE INVERSIONES REALIZADAS

(POR RUBRO DE GASTO)

### TIPO DE INVERSIONES REALIZADAS CON RECURSOS FISDMDF

RUBRO	MONTO	PORCENTAJE(%)
AGUA Y SANEAMIENTO	7,280,478.87	50.32%
EDUCACIÓN	0.00	%
SALUD	0.00	%
URBANIZACIÓN	3,417,845.17	23.62%
VIVIENDA	3,046,648.34	21.06%
OTROS PROYECTOS	0.00	%
<b>SUBTOTAL DE INVERSIONES</b>	<b>13,744,972.38</b>	<b>95.00%</b>
GASTOS INDIRECTOS	434,051.76	3.00%
PRODIM	289,367.82	2.00%
<b>SUBTOTAL G.I. + PRODIM</b>	<b>723,419.58</b>	<b>5.00%</b>
<b>TOTAL REPORTADO FISDMF</b>	<b>14,468,391.96</b>	<b>100%</b>
<b>% FISDMDF EJERCIDO CON RESPECTO A FISDMDF TOTAL</b>		<b>100.00%</b>



**TOTAL DE PROYECTOS: 21**

## TIPO DE INVERSIONES REALIZADAS

(POR CARENCIA SOCIAL)

### TIPO DE INVERSIONES REALIZADAS CON RECURSOS FISDMDF

CARENCIA SOCIAL	MONTO	PORCENTAJE(%)
ALIMENTACION	0.00	%
SERV. SALUD	0.00	%
VIVIENDA	3,046,648.34	21.06%
EDUCACION	0.00	%
SERV. BASICOS	7,280,478.87	50.32%
NO APLICA	3,417,845.17	23.62%
<b>SUBTOTAL DE INVERSIONES</b>	<b>13,744,972.38</b>	<b>95.00%</b>
GASTOS INDIRECTOS	434,051.76	3.00%
PRODIM	289,367.82	2.00%
<b>SUBTOTAL G.I. + PRODIM</b>	<b>723,419.58</b>	<b>5.00%</b>
<b>TOTAL REPORTADO FISDMDF</b>	<b>14,468,391.96</b>	<b>100%</b>
<b>% FISDMDF EJERCIDO CON RESPECTO A FISDMDF TOTAL</b>		<b>100.00%</b>





## **FONDO DE APORTACIONES PARA LA INFRAESTRUCTURA SOCIAL**

FAIS 2018

---

**A NIVEL MUNICIPAL PARA VERACRUZ DE IGNACIO DE LA LLAVE,  
OTEAPAN**

**CORTE AL 31 DE DICIEMBRE DE 2018 A LAS 23:59**

**FONDO DE APORTACIONES PARA LA INFRAESTRUCTURA SOCIAL  
MUNICIPAL Y DE LAS DEMARCACIONES TERRITORIALES DEL  
DISTRITO FEDERAL**

---

FISMDF 2018



## DISTRIBUCIÓN DE LA INVERSIÓN - ENTIDAD

(ASIGNADA, REPORTADA Y POR EJERCER)



● Inversión por Ejercer ● Inversión Reportada

Inversión Asignada

\$ 16,356,254.45



Crédito BANOBRAS

\$ 0.00



Deuda BANOBRAS

\$ 0.00



Recursos Disponibles

\$ 16,356,254.45

Monto Reportado

\$ 16,356,254.45



**47**

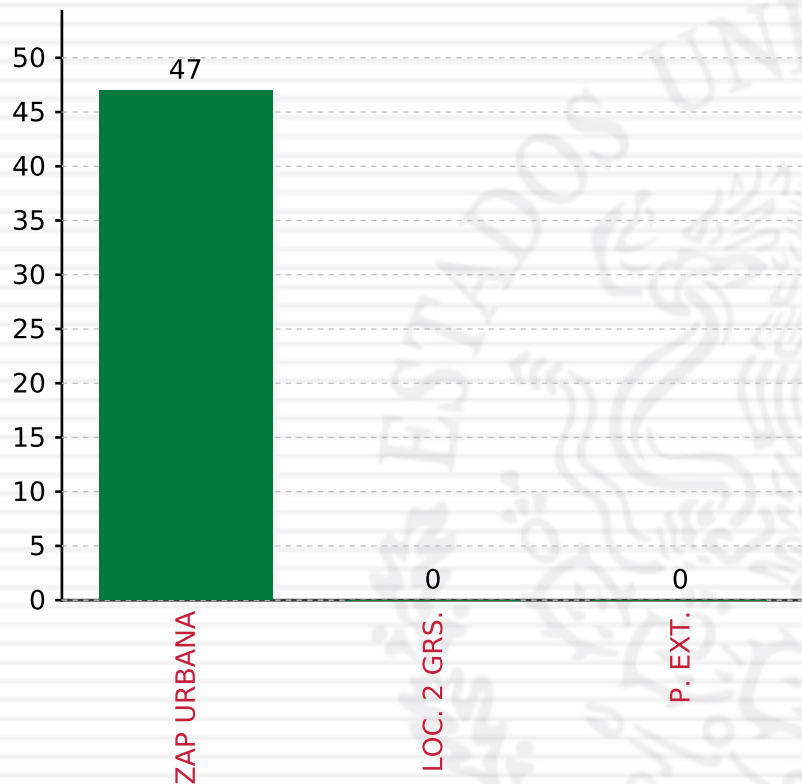
**PROYECTOS REALIZADOS**

**FISDMDF**

**1**



**MUNICIPIOS  
REPORTARON**



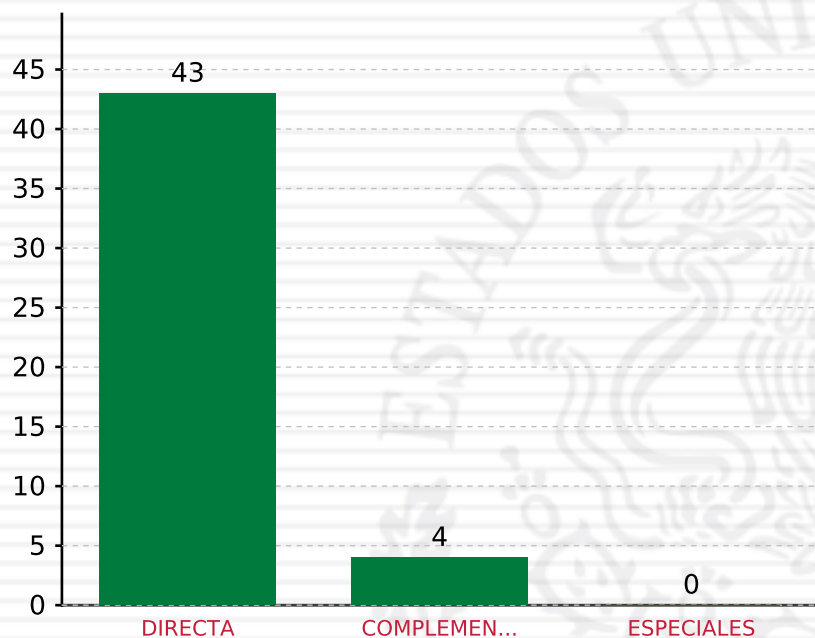
**TOTAL DE PROYECTOS: 47**

## TIPO DE INVERSIONES REALIZADAS

(POR FOCALIZACIÓN)

### TIPO DE INVERSIONES REALIZADAS CON RECURSOS FISDMDF

FOCALIZACIÓN	MONTO	PORCENTAJE(%)
ZAP URBANA	15,865,566.80	97.00%
LOC. 2 GRS.	0.00	0.00%
P. EXT.	0.00	0.00%
<b>SUBTOTAL DE INVERSIONES</b>	<b>15,865,566.80</b>	<b>97.00%</b>
GASTOS INDIRECTOS	490,687.65	3.00%
PRODIM	0.00	0.00%
<b>SUBTOTAL G.I. + PRODIM</b>	<b>490,687.65</b>	<b>3.00%</b>
<b>TOTAL REPORTADO FISDMDF</b>	<b>16,356,254.45</b>	<b>100%</b>
<b>% FISDMDF EJERCIDO CON RESPECTO A FISDMDF TOTAL</b>		<b>100.00%</b>



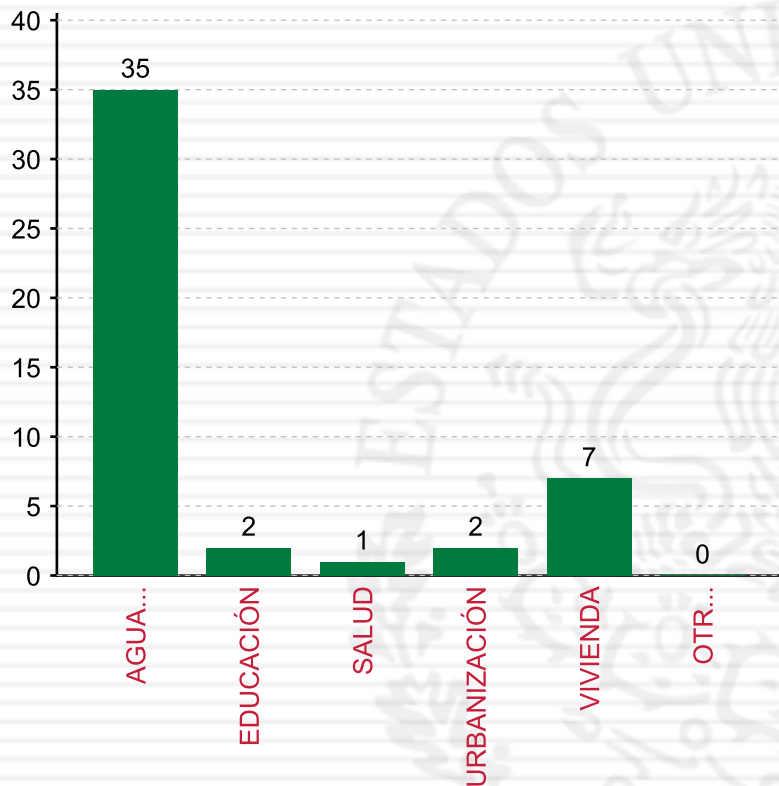
**TOTAL DE PROYECTOS: 47**

## TIPO DE INVERSIONES REALIZADAS

(POR INCIDENCIA)

### TIPO DE INVERSIONES REALIZADAS CON RECURSOS FISMDF

TIPO	MONTO	PORCENTAJE(%)
DIRECTA	12,914,787.05	78.96%
COMPLEMENTARIA	2,950,779.75	18.04%
ESPECIALES	0.00	0.00%
<b>SUBTOTAL DE INVERSIONES</b>	<b>15,865,566.80</b>	<b>97.00%</b>
GASTOS INDIRECTOS	490,687.65	3.00%
PRODIM	0.00	0.00%
<b>SUBTOTAL G.I. + PRODIM</b>	<b>490,687.65</b>	<b>3.00%</b>
<b>TOTAL REPORTADO FISMDF</b>	<b>16,356,254.45</b>	<b>100%</b>
<b>% FISMDF EJERCIDO CON RESPECTO A FISMDF TOTAL</b>		<b>100.00%</b>



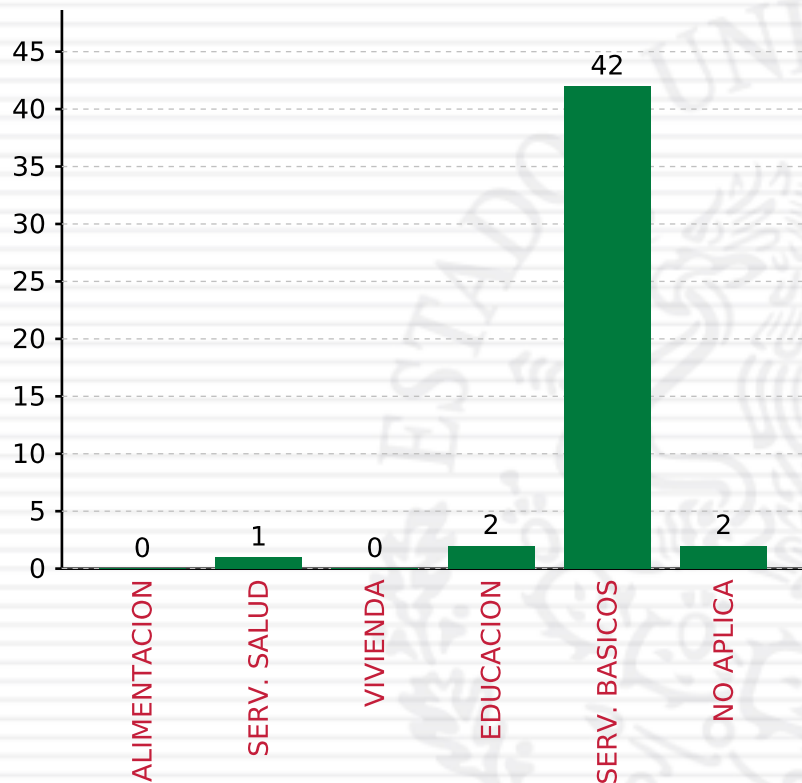
**TOTAL DE PROYECTOS: 47**

## TIPO DE INVERSIONES REALIZADAS

(POR RUBRO DE GASTO)

### TIPO DE INVERSIONES REALIZADAS CON RECURSOS FISDMDF

RUBRO	MONTO	PORCENTAJE(%)
AGUA Y SANEAMIENTO	7,304,136.06	44.66%
EDUCACIÓN	545,617.58	3.34%
SALUD	2,825,837.94	17.28%
URBANIZACIÓN	2,405,162.17	14.70%
VIVIENDA	2,784,813.05	17.03%
OTROS PROYECTOS	0.00	%
<b>SUBTOTAL DE INVERSIONES</b>	<b>15,865,566.80</b>	<b>97.00%</b>
GASTOS INDIRECTOS	490,687.65	3.00%
PRODIM	0.00	0.00%
<b>SUBTOTAL G.I. + PRODIM</b>	<b>490,687.65</b>	<b>3.00%</b>
<b>TOTAL REPORTADO FISDMDF</b>	<b>16,356,254.45</b>	<b>100%</b>
<b>% FISDMDF EJERCIDO CON RESPECTO A FISDMDF TOTAL</b>		<b>100.00%</b>



**TOTAL DE PROYECTOS: 47**

## TIPO DE INVERSIONES REALIZADAS

(POR CARENCIA SOCIAL)

### TIPO DE INVERSIONES REALIZADAS CON RECURSOS FISDMDF

CARENCIA SOCIAL	MONTO	PORCENTAJE(%)
ALIMENTACION	0.00	%
SERV. SALUD	2,825,837.94	17.28%
VIVIENDA	0.00	%
EDUCACION	545,617.58	3.34%
SERV. BASICOS	10,088,949.11	61.68%
NO APLICA	2,405,162.17	14.70%
<b>SUBTOTAL DE INVERSIONES</b>	<b>15,865,566.80</b>	<b>97.00%</b>
GASTOS INDIRECTOS	490,687.65	3.00%
PRODIM	0.00	0.00%
<b>SUBTOTAL G.I. + PRODIM</b>	<b>490,687.65</b>	<b>3.00%</b>
<b>TOTAL REPORTADO FISDMDF</b>	<b>16,356,254.45</b>	<b>100%</b>
<b>% FISDMDF EJERCIDO CON RESPECTO A FISDMDF TOTAL</b>		<b>100.00%</b>



SEDESOL

SECRETARÍA DE  
DESARROLLO SOCIAL



## FONDO DE APORTACIONES PARA LA INFRAESTRUCTURA SOCIAL

FAIS 2018

---

**A NIVEL MUNICIPAL PARA VERACRUZ DE IGNACIO DE LA LLAVE,  
PASO DE OVEJAS**

**CORTE AL 31 DE DICIEMBRE DE 2018 A LAS 23:59**

**FONDO DE APORTACIONES PARA LA INFRAESTRUCTURA SOCIAL  
MUNICIPAL Y DE LAS DEMARCACIONES TERRITORIALES DEL  
DISTRITO FEDERAL**

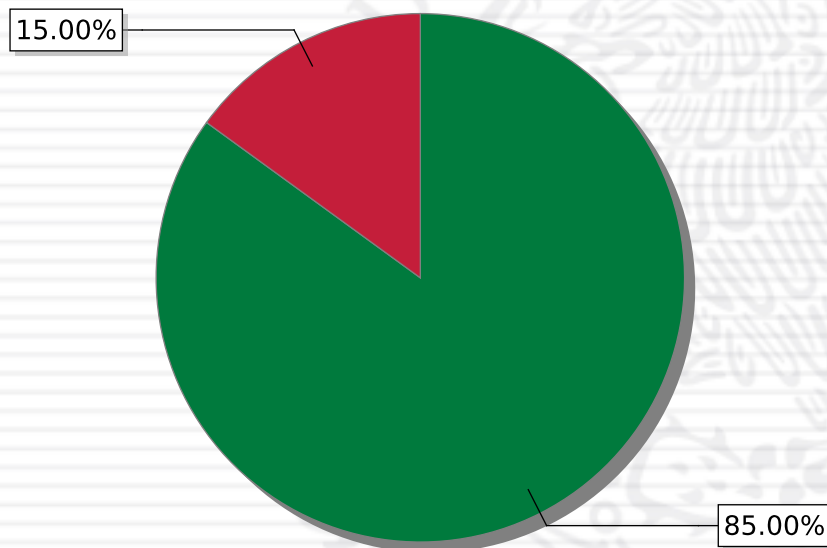
---

FISMDF 2018



## DISTRIBUCIÓN DE LA INVERSIÓN - ENTIDAD

(ASIGNADA, REPORTADA Y POR EJERCER)



● Inversión por Ejercer ● Inversión Reportada

Inversión Asignada

\$ 21,250,297.96



Crédito BANOBRAS

\$ 0.00



Deuda BANOBRAS

\$ 0.00



Recursos Disponibles

\$ 21,250,297.96

Monto Reportado

\$ 3,187,544.70



**2**

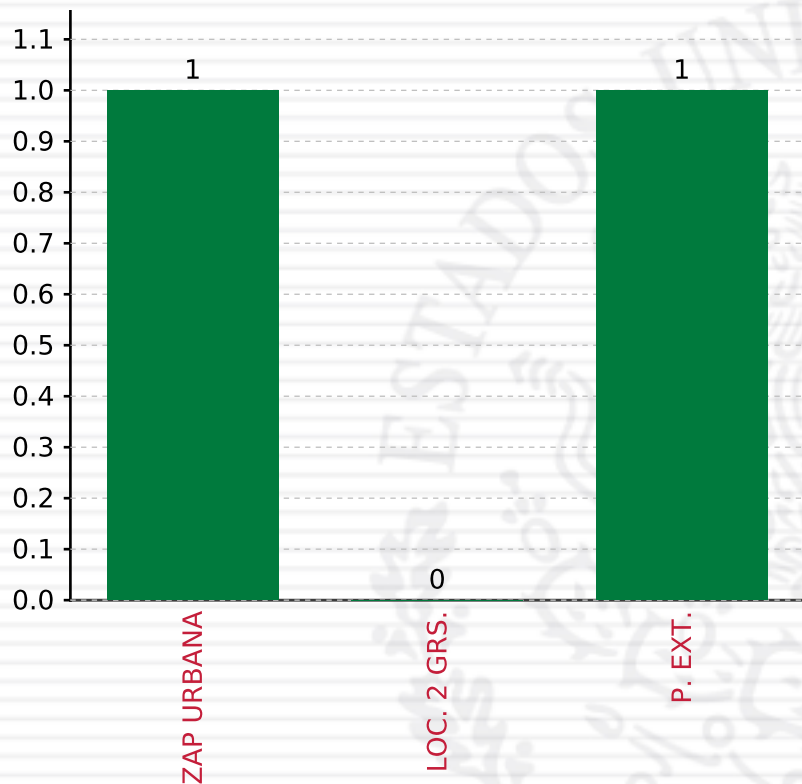
**PROYECTOS REALIZADOS**

**FISMDF**

**1**



**MUNICIPIOS  
REPORTARON**



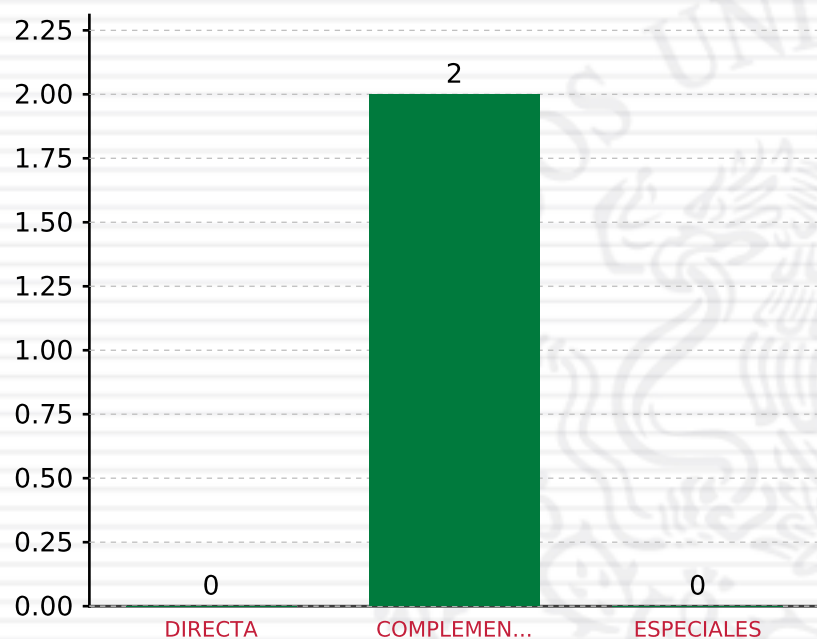
**TOTAL DE PROYECTOS: 2**

## TIPO DE INVERSIONES REALIZADAS

(POR FOCALIZACIÓN)

### TIPO DE INVERSIONES REALIZADAS CON RECURSOS FISDMDF

FOCALIZACIÓN	MONTO	PORCENTAJE(%)
ZAP URBANA	735,505.30	23.07%
LOC. 2 GRS.	0.00	0.00%
P. EXT.	2,452,039.40	76.93%
<b>SUBTOTAL DE INVERSIONES</b>	<b>3,187,544.70</b>	<b>100.00%</b>
GASTOS INDIRECTOS	0.00	0.00%
PRODIM	0.00	0.00%
<b>SUBTOTAL G.I. + PRODIM</b>	<b>0.00</b>	<b>0.00%</b>
<b>TOTAL REPORTADO FISDMDF</b>	<b>3,187,544.70</b>	<b>100%</b>
<b>% FISDMDF EJERCIDO CON RESPECTO A FISDMDF TOTAL</b>		<b>15.00%</b>



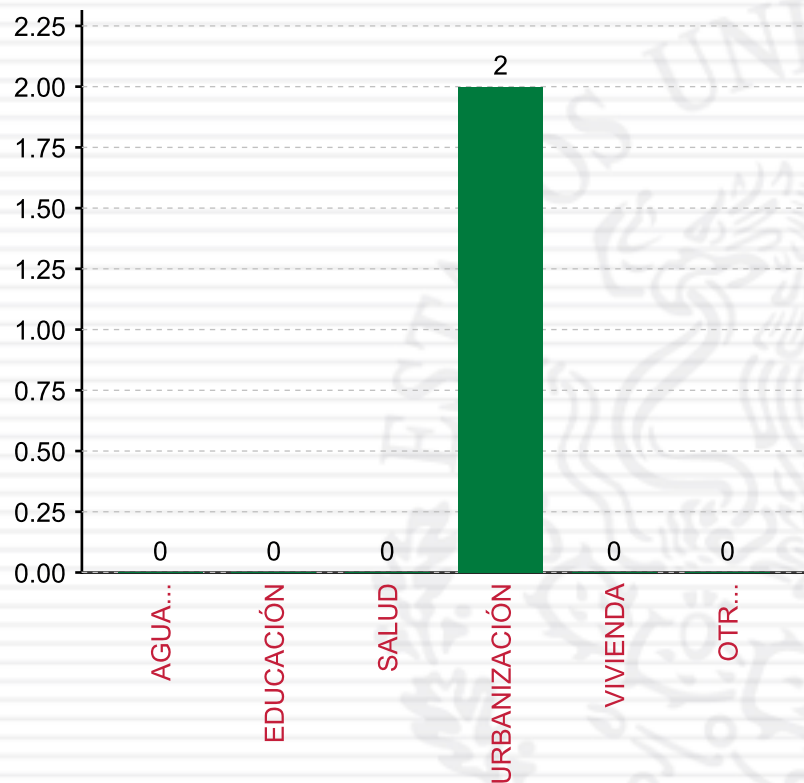
**TOTAL DE PROYECTOS: 2**

## TIPO DE INVERSIONES REALIZADAS

(POR INCIDENCIA)

### TIPO DE INVERSIONES REALIZADAS CON RECURSOS FISMDF

TIPO	MONTO	PORCENTAJE(%)
DIRECTA	0.00	0.00%
COMPLEMENTARIA	3,187,544.70	100.00%
ESPECIALES	0.00	0.00%
<b>SUBTOTAL DE INVERSIONES</b>	<b>3,187,544.70</b>	<b>100.00%</b>
GASTOS INDIRECTOS	0.00	0.00%
PRODIM	0.00	0.00%
<b>SUBTOTAL G.I. + PRODIM</b>	<b>0.00</b>	<b>0.00%</b>
<b>TOTAL REPORTADO FISMDF</b>	<b>3,187,544.70</b>	<b>100%</b>
<b>% FISMDF EJERCIDO CON RESPECTO A FISMDF TOTAL</b>		<b>15.00%</b>



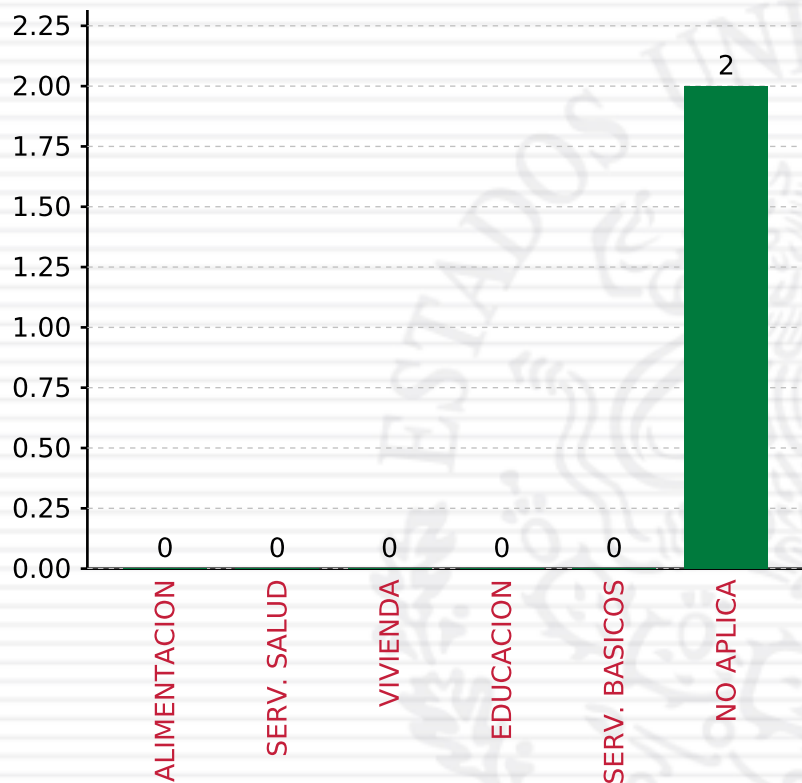
**TOTAL DE PROYECTOS: 2**

## TIPO DE INVERSIONES REALIZADAS

(POR RUBRO DE GASTO)

### TIPO DE INVERSIONES REALIZADAS CON RECURSOS FISDMDF

RUBRO	MONTO	PORCENTAJE(%)
AGUA Y SANEAMIENTO	0.00	%
EDUCACIÓN	0.00	%
SALUD	0.00	%
URBANIZACIÓN	3,187,544.70	100.00%
VIVIENDA	0.00	%
OTROS PROYECTOS	0.00	%
<b>SUBTOTAL DE INVERSIONES</b>	<b>3,187,544.70</b>	<b>100.00%</b>
GASTOS INDIRECTOS	0.00	0.00%
PRODIM	0.00	0.00%
<b>SUBTOTAL G.I. + PRODIM</b>	<b>0.00</b>	<b>0.00%</b>
<b>TOTAL REPORTADO FISDMDF</b>	<b>3,187,544.70</b>	<b>100%</b>
<b>% FISDMDF EJERCIDO CON RESPECTO A FISDMDF TOTAL</b>		<b>15.00%</b>



## TIPO DE INVERSIONES REALIZADAS

(POR CARENCIA SOCIAL)

### TIPO DE INVERSIONES REALIZADAS CON RECURSOS FISDMDF

CARENCIA SOCIAL	MONTO	PORCENTAJE(%)
ALIMENTACION	0.00	%
SERV. SALUD	0.00	%
VIVIENDA	0.00	%
EDUCACION	0.00	%
SERV. BASICOS	0.00	%
NO APLICA	3,187,544.70	100.00%
<b>SUBTOTAL DE INVERSIONES</b>	<b>3,187,544.70</b>	<b>100.00%</b>
GASTOS INDIRECTOS	0.00	0.00%
PRODIM	0.00	0.00%
<b>SUBTOTAL G.I. + PRODIM</b>	<b>0.00</b>	<b>0.00%</b>
<b>TOTAL REPORTADO FISDMDF</b>	<b>3,187,544.70</b>	<b>100%</b>
<b>% FISDMDF EJERCIDO CON RESPECTO A FISDMDF TOTAL</b>		<b>15.00%</b>

**TOTAL DE PROYECTOS: 2**



SEDESOL

SECRETARÍA DE  
DESARROLLO SOCIAL



## FONDO DE APORTACIONES PARA LA INFRAESTRUCTURA SOCIAL

FAIS 2018

---

**A NIVEL MUNICIPAL PARA VERACRUZ DE IGNACIO DE LA LLAVE, LA PERLA**

**CORTE AL 31 DE DICIEMBRE DE 2018 A LAS 23:59**

**FONDO DE APORTACIONES PARA LA INFRAESTRUCTURA SOCIAL  
MUNICIPAL Y DE LAS DEMARCACIONES TERRITORIALES DEL  
DISTRITO FEDERAL**

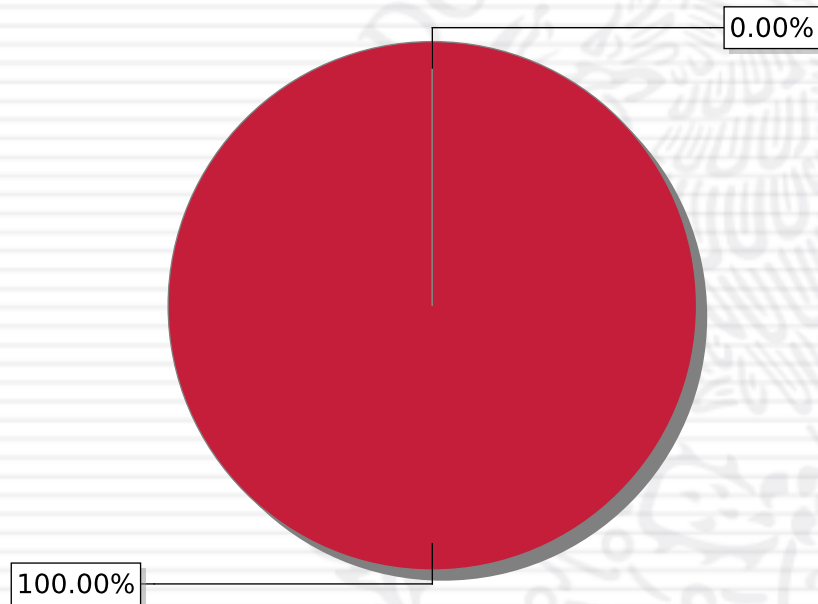
---

FISMDF 2018



## DISTRIBUCIÓN DE LA INVERSIÓN - ENTIDAD

(ASIGNADA, REPORTADA Y POR EJERCER)



● Inversión por Ejercer ● Inversión Reportada

Inversión Asignada

\$ 49,969,976.46



Crédito BANOBRAS

\$ 0.00



Deuda BANOBRAS

\$ 0.00



Recursos Disponibles

\$ 49,969,976.46

Monto Reportado

\$ 49,969,975.80



**43**

**PROYECTOS REALIZADOS**

**FISMDF**

**1**

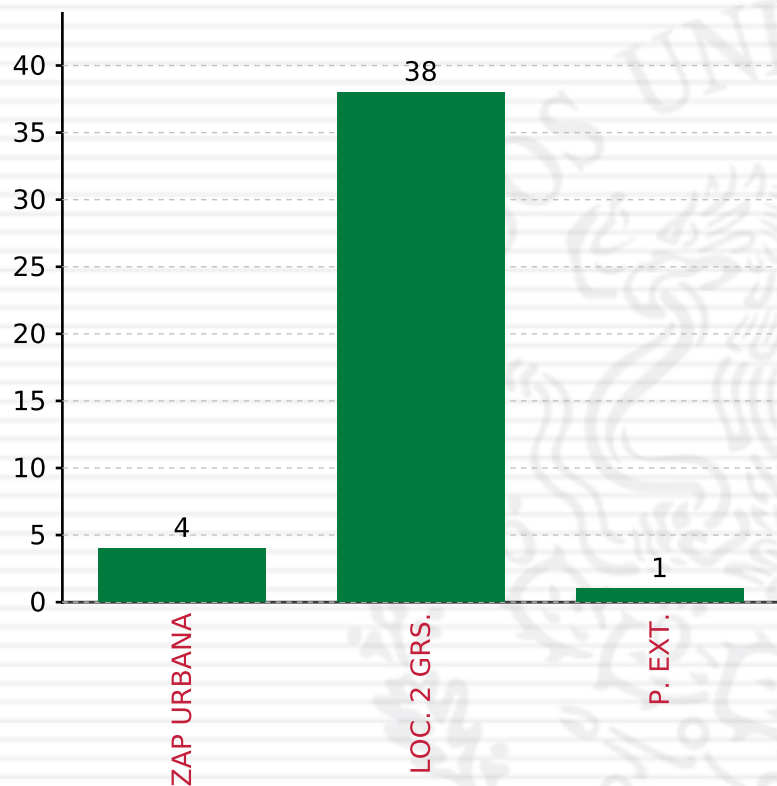


**MUNICIPIOS  
REPORTARON**



## TIPO DE INVERSIONES REALIZADAS

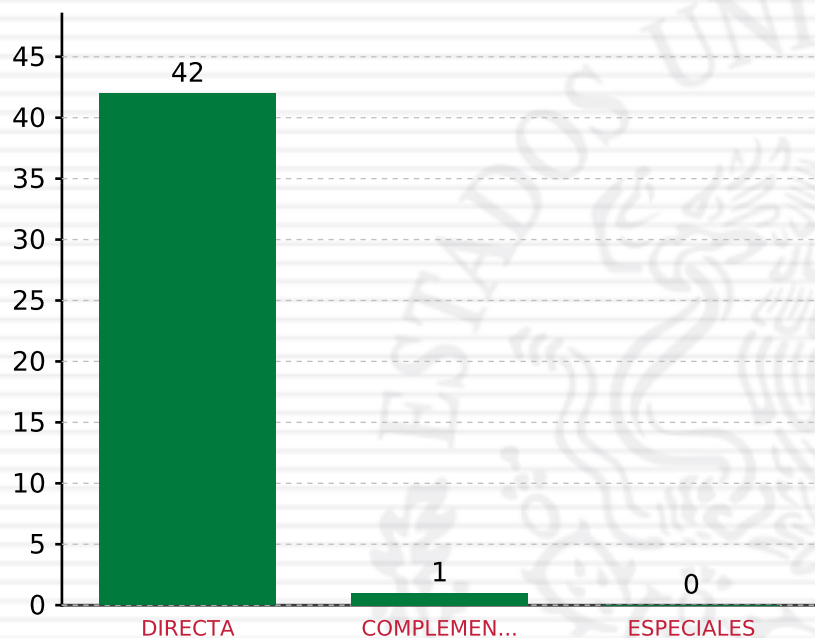
(POR FOCALIZACIÓN)



**TOTAL DE PROYECTOS: 43**

### TIPO DE INVERSIONES REALIZADAS CON RECURSOS FISDMDF

FOCALIZACIÓN	MONTO	PORCENTAJE(%)
ZAP URBANA	7,863,914.50	15.74%
LOC. 2 GRS.	38,805,925.45	77.66%
P. EXT.	821,135.85	1.64%
<b>SUBTOTAL DE INVERSIONES</b>	<b>47,490,975.80</b>	<b>95.04%</b>
GASTOS INDIRECTOS	1,499,000.00	3.00%
PRODIM	980,000.00	1.96%
<b>SUBTOTAL G.I. + PRODIM</b>	<b>2,479,000.00</b>	<b>4.96%</b>
<b>TOTAL REPORTADO FISDMDF</b>	<b>49,969,975.80</b>	<b>100%</b>
<b>% FISDMDF EJERCIDO CON RESPECTO A FISDMDF TOTAL</b>		<b>100.00%</b>



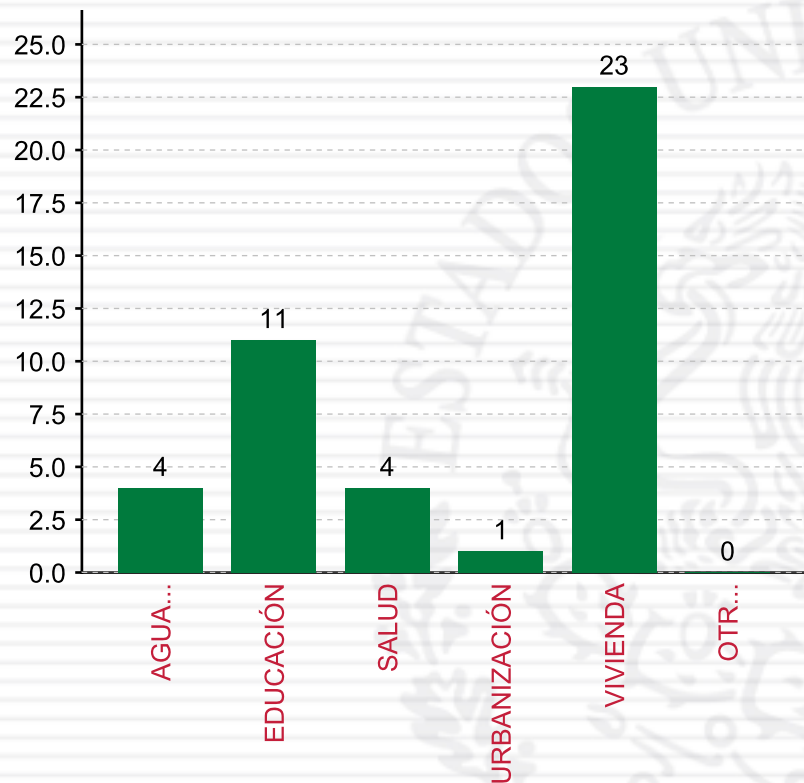
**TOTAL DE PROYECTOS: 43**

## TIPO DE INVERSIONES REALIZADAS

(POR INCIDENCIA)

### TIPO DE INVERSIONES REALIZADAS CON RECURSOS FISDMDF

TIPO	MONTO	PORCENTAJE(%)
DIRECTA	40,090,975.80	80.23%
COMPLEMENTARIA	7,400,000.00	14.81%
ESPECIALES	0.00	0.00%
<b>SUBTOTAL DE INVERSIONES</b>	<b>47,490,975.80</b>	<b>95.04%</b>
GASTOS INDIRECTOS	1,499,000.00	3.00%
PRODIM	980,000.00	1.96%
<b>SUBTOTAL G.I. + PRODIM</b>	<b>2,479,000.00</b>	<b>4.96%</b>
<b>TOTAL REPORTADO FISDMDF</b>	<b>49,969,975.80</b>	<b>100%</b>
<b>% FISDMDF EJERCIDO CON RESPECTO A FISDMDF TOTAL</b>		<b>100.00%</b>



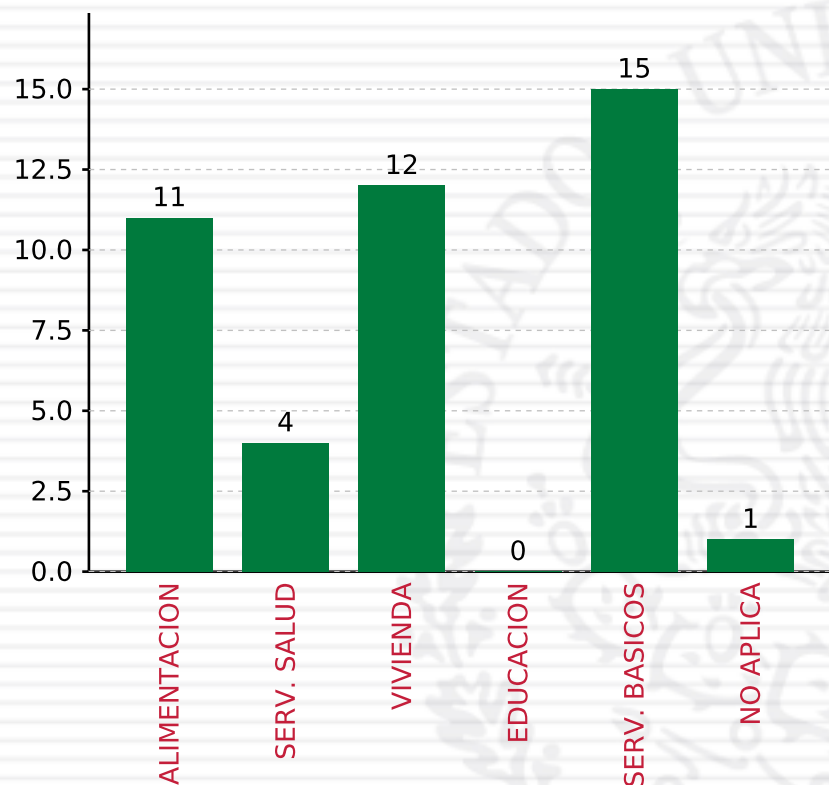
**TOTAL DE PROYECTOS: 43**

## TIPO DE INVERSIONES REALIZADAS

(POR RUBRO DE GASTO)

### TIPO DE INVERSIONES REALIZADAS CON RECURSOS FISDMDF

RUBRO	MONTO	PORCENTAJE(%)
AGUA Y SANEAMIENTO	10,705,513.12	21.42%
EDUCACIÓN	5,482,102.78	10.97%
SALUD	2,523,606.81	5.05%
URBANIZACIÓN	7,400,000.00	14.81%
VIVIENDA	21,379,753.09	42.79%
OTROS PROYECTOS	0.00	%
<b>SUBTOTAL DE INVERSIONES</b>	<b>47,490,975.80</b>	<b>95.04%</b>
GASTOS INDIRECTOS	1,499,000.00	3.00%
PRODIM	980,000.00	1.96%
<b>SUBTOTAL G.I. + PRODIM</b>	<b>2,479,000.00</b>	<b>4.96%</b>
<b>TOTAL REPORTADO FISDMDF</b>	<b>49,969,975.80</b>	<b>100%</b>
<b>% FISDMDF EJERCIDO CON RESPECTO A FISDMDF TOTAL</b>		<b>100.00%</b>



**TOTAL DE PROYECTOS: 43**

## TIPO DE INVERSIONES REALIZADAS

(POR CARENCIA SOCIAL)

TIPO DE INVERSIONES REALIZADAS CON RECURSOS FISDMDF		
CARENCIA SOCIAL	MONTO	PORCENTAJE(%)
ALIMENTACION	5,482,102.78	10.97%
SERV. SALUD	2,523,606.81	5.05%
VIVIENDA	13,018,611.56	26.05%
EDUCACION	0.00	%
SERV. BASICOS	19,066,654.65	38.16%
NO APLICA	7,400,000.00	14.81%
<b>SUBTOTAL DE INVERSIONES</b>	<b>47,490,975.80</b>	<b>95.04%</b>
GASTOS INDIRECTOS	1,499,000.00	3.00%
PRODIM	980,000.00	1.96%
<b>SUBTOTAL G.I. + PRODIM</b>	<b>2,479,000.00</b>	<b>4.96%</b>
<b>TOTAL REPORTADO FISDMDF</b>	<b>49,969,975.80</b>	<b>100%</b>
<b>% FISDMDF EJERCIDO CON RESPECTO A FISDMDF TOTAL</b>		<b>100.00%</b>



**SEDESOL**  
SECRETARÍA DE  
DESARROLLO SOCIAL



**FONDO DE APORTACIONES PARA LA INFRAESTRUCTURA SOCIAL**

FAIS 2018

---

**A NIVEL MUNICIPAL PARA VERACRUZ DE IGNACIO DE LA LLAVE,  
SAN ANDRÉS TENEJAPAN**

**CORTE AL 31 DE DICIEMBRE DE 2018 A LAS 23:59**

**FONDO DE APORTACIONES PARA LA INFRAESTRUCTURA SOCIAL  
MUNICIPAL Y DE LAS DEMARCACIONES TERRITORIALES DEL  
DISTRITO FEDERAL**

---

FISMDF 2018



## DISTRIBUCIÓN DE LA INVERSIÓN - ENTIDAD

(ASIGNADA, REPORTADA Y POR EJERCER)



● Inversión por Ejercer ● Inversión Reportada

Inversión Asignada

\$ 5,942,170.56



Crédito BANOBRAS

\$ 0.00



Deuda BANOBRAS

\$ 0.00



Recursos Disponibles

\$ 5,942,170.56

Monto Reportado

\$ 5,942,170.55



**11**

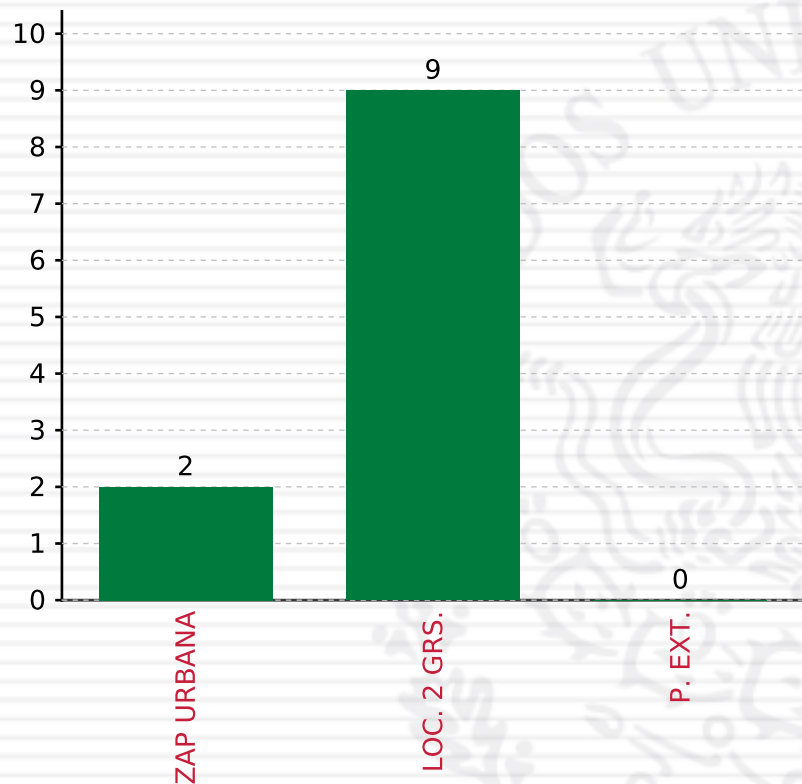
**PROYECTOS REALIZADOS**

**FISDMDF**

**1**



**MUNICIPIOS  
REPORTARON**



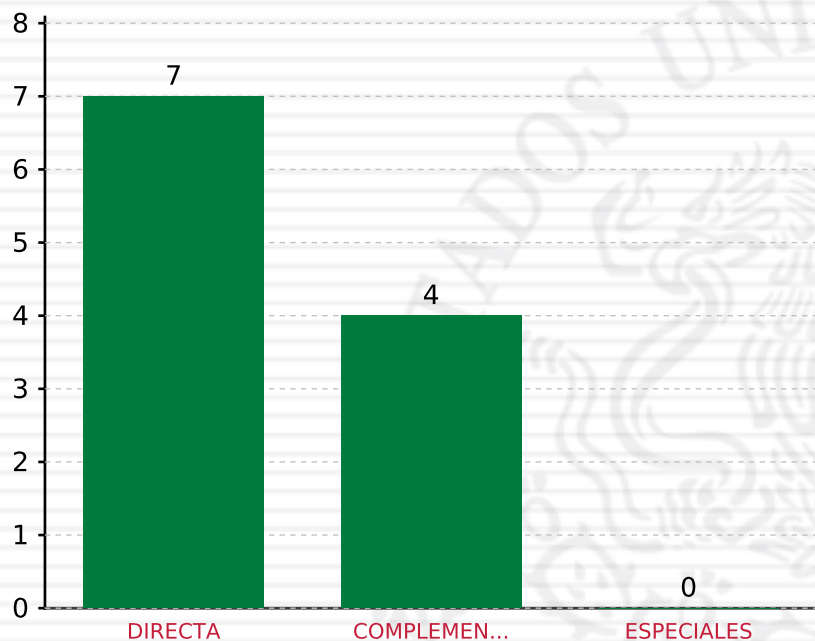
**TOTAL DE PROYECTOS: 11**

## TIPO DE INVERSIONES REALIZADAS

(POR FOCALIZACIÓN)

### TIPO DE INVERSIONES REALIZADAS CON RECURSOS FISMDF

FOCALIZACIÓN	MONTO	PORCENTAJE(%)
ZAP URBANA	1,499,148.00	25.23%
LOC. 2 GRS.	4,443,022.55	74.77%
P. EXT.	0.00	0.00%
<b>SUBTOTAL DE INVERSIONES</b>	<b>5,942,170.55</b>	<b>100.00%</b>
GASTOS INDIRECTOS	0.00	0.00%
PRODIM	0.00	0.00%
<b>SUBTOTAL G.I. + PRODIM</b>	<b>0.00</b>	<b>0.00%</b>
<b>TOTAL REPORTADO FISMDF</b>	<b>5,942,170.55</b>	<b>100%</b>
<b>% FISMDF EJERCIDO CON RESPECTO A FISMDF TOTAL</b>		<b>100.00%</b>



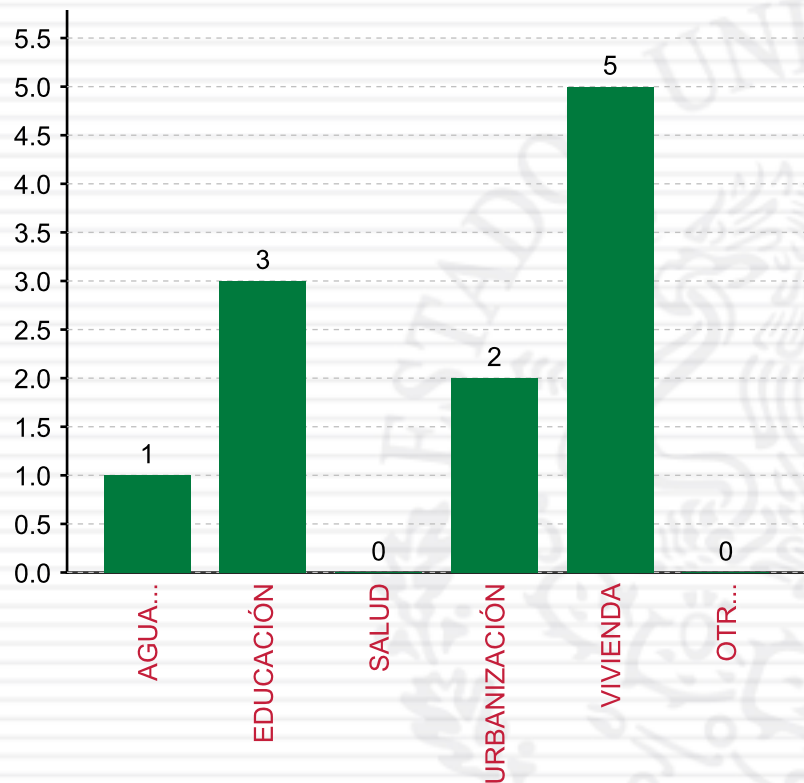
**TOTAL DE PROYECTOS: 11**

## TIPO DE INVERSIONES REALIZADAS

(POR INCIDENCIA)

### TIPO DE INVERSIONES REALIZADAS CON RECURSOS FISDMDF

TIPO	MONTO	PORCENTAJE(%)
DIRECTA	4,159,519.25	70.00%
COMPLEMENTARIA	1,782,651.30	30.00%
ESPECIALES	0.00	0.00%
<b>SUBTOTAL DE INVERSIONES</b>	<b>5,942,170.55</b>	<b>100.00%</b>
GASTOS INDIRECTOS	0.00	0.00%
PRODIM	0.00	0.00%
<b>SUBTOTAL G.I. + PRODIM</b>	<b>0.00</b>	<b>0.00%</b>
<b>TOTAL REPORTADO FISDMDF</b>	<b>5,942,170.55</b>	<b>100%</b>
<b>% FISDMDF EJERCIDO CON RESPECTO A FISDMDF TOTAL</b>		<b>100.00%</b>



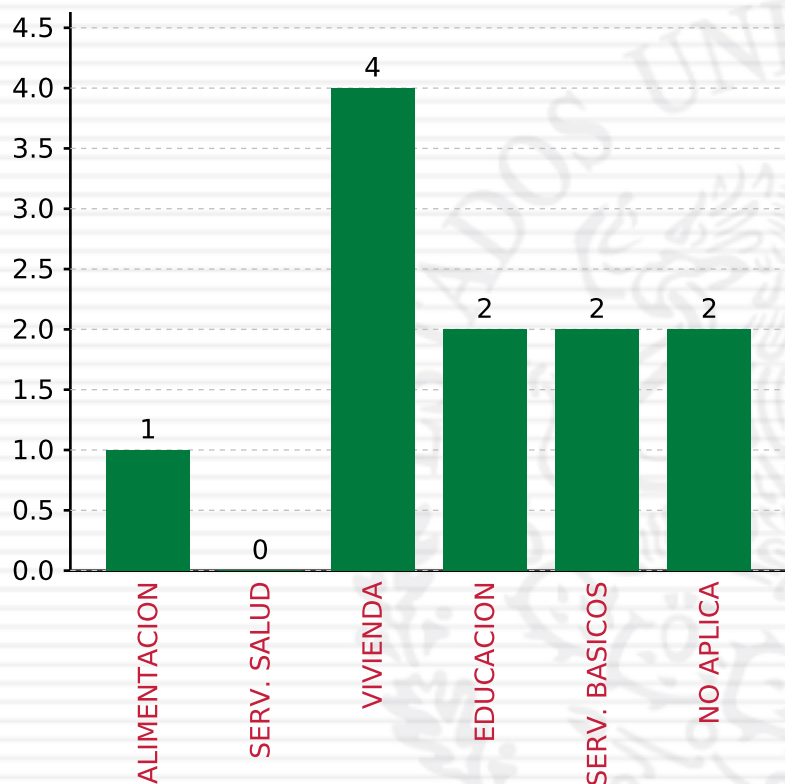
**TOTAL DE PROYECTOS: 11**

## TIPO DE INVERSIONES REALIZADAS

(POR RUBRO DE GASTO)

### TIPO DE INVERSIONES REALIZADAS CON RECURSOS FISDMDF

RUBRO	MONTO	PORCENTAJE(%)
AGUA Y SANEAMIENTO	600,000.00	10.10%
EDUCACIÓN	1,242,651.30	20.91%
SALUD	0.00	%
URBANIZACIÓN	891,325.65	15.00%
VIVIENDA	3,208,193.60	53.99%
OTROS PROYECTOS	0.00	%
<b>SUBTOTAL DE INVERSIONES</b>	<b>5,942,170.55</b>	<b>100.00%</b>
GASTOS INDIRECTOS	0.00	0.00%
PRODIM	0.00	0.00%
<b>SUBTOTAL G.I. + PRODIM</b>	<b>0.00</b>	<b>0.00%</b>
<b>TOTAL REPORTADO FISDMDF</b>	<b>5,942,170.55</b>	<b>100%</b>
<b>% FISDMDF EJERCIDO CON RESPECTO A FISDMDF TOTAL</b>		<b>100.00%</b>



## TIPO DE INVERSIONES REALIZADAS

(POR CARENCIA SOCIAL)

### TIPO DE INVERSIONES REALIZADAS CON RECURSOS FISDMDF

CARENCIA SOCIAL	MONTO	PORCENTAJE(%)
ALIMENTACION	351,325.65	5.91%
SERV. SALUD	0.00	%
VIVIENDA	2,709,045.60	45.59%
EDUCACION	891,325.65	15.00%
SERV. BASICOS	1,099,148.00	18.50%
NO APLICA	891,325.65	15.00%
<b>SUBTOTAL DE INVERSIONES</b>	<b>5,942,170.55</b>	<b>100.00%</b>
GASTOS INDIRECTOS	0.00	0.00%
PRODIM	0.00	0.00%
<b>SUBTOTAL G.I. + PRODIM</b>	<b>0.00</b>	<b>0.00%</b>
<b>TOTAL REPORTADO FISDMDF</b>	<b>5,942,170.55</b>	<b>100%</b>
<b>% FISDMDF EJERCIDO CON RESPECTO A FISDMDF TOTAL</b>		<b>100.00%</b>

**TOTAL DE PROYECTOS: 11**



**SEDESOL**  
SECRETARÍA DE  
DESARROLLO SOCIAL



## **FONDO DE APORTACIONES PARA LA INFRAESTRUCTURA SOCIAL**

FAIS 2018

---

**A NIVEL MUNICIPAL PARA VERACRUZ DE IGNACIO DE LA LLAVE,  
SANTIAGO TUXTLA**

**CORTE AL 31 DE DICIEMBRE DE 2018 A LAS 23:59**

**FONDO DE APORTACIONES PARA LA INFRAESTRUCTURA SOCIAL  
MUNICIPAL Y DE LAS DEMARCACIONES TERRITORIALES DEL  
DISTRITO FEDERAL**

---

FISMDF 2018



## DISTRIBUCIÓN DE LA INVERSIÓN - ENTIDAD

(ASIGNADA, REPORTADA Y POR EJERCER)



● Inversión por Ejercer ● Inversión Reportada

Inversión Asignada

\$ 77,702,468.12



Crédito BANOBRAS

\$ 0.00



Deuda BANOBRAS

\$ 0.00



Recursos Disponibles

\$ 77,702,468.12

Monto Reportado  
\$ 77,702,468.01



**106**

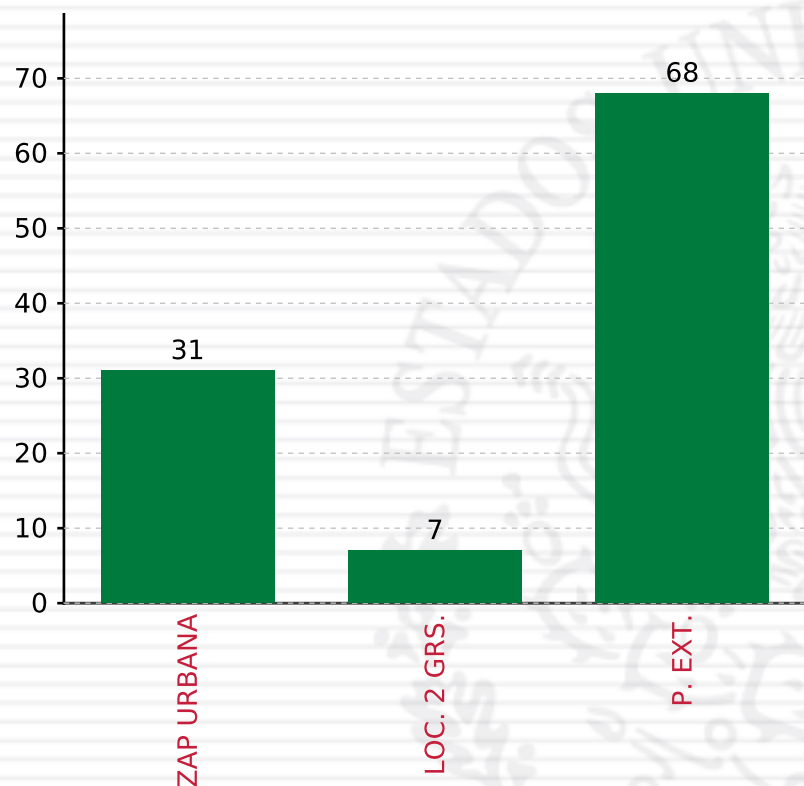
**PROYECTOS REALIZADOS**

**FISMDF**

**1**



**MUNICIPIOS  
REPORTARON**



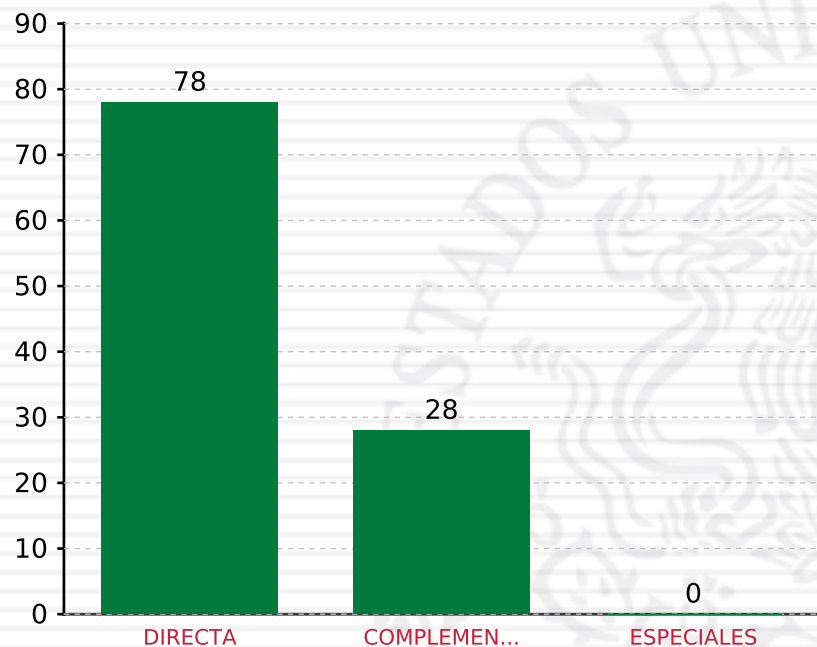
**TOTAL DE PROYECTOS: 106**

## TIPO DE INVERSIONES REALIZADAS

(POR FOCALIZACIÓN)

### TIPO DE INVERSIONES REALIZADAS CON RECURSOS FISDMDF

FOCALIZACIÓN	MONTO	PORCENTAJE(%)
ZAP URBANA	20,982,685.69	27.00%
LOC. 2 GRS.	6,730,022.01	8.66%
P. EXT.	46,810,187.71	60.24%
<b>SUBTOTAL DE INVERSIONES</b>	<b>74,522,895.41</b>	<b>95.91%</b>
GASTOS INDIRECTOS	2,331,072.00	3.00%
PRODIM	848,500.60	1.09%
<b>SUBTOTAL G.I. + PRODIM</b>	<b>3,179,572.60</b>	<b>4.09%</b>
<b>TOTAL REPORTADO FISDMDF</b>	<b>77,702,468.01</b>	<b>100%</b>
<b>% FISDMDF EJERCIDO CON RESPECTO A FISDMDF TOTAL</b>		<b>100.00%</b>



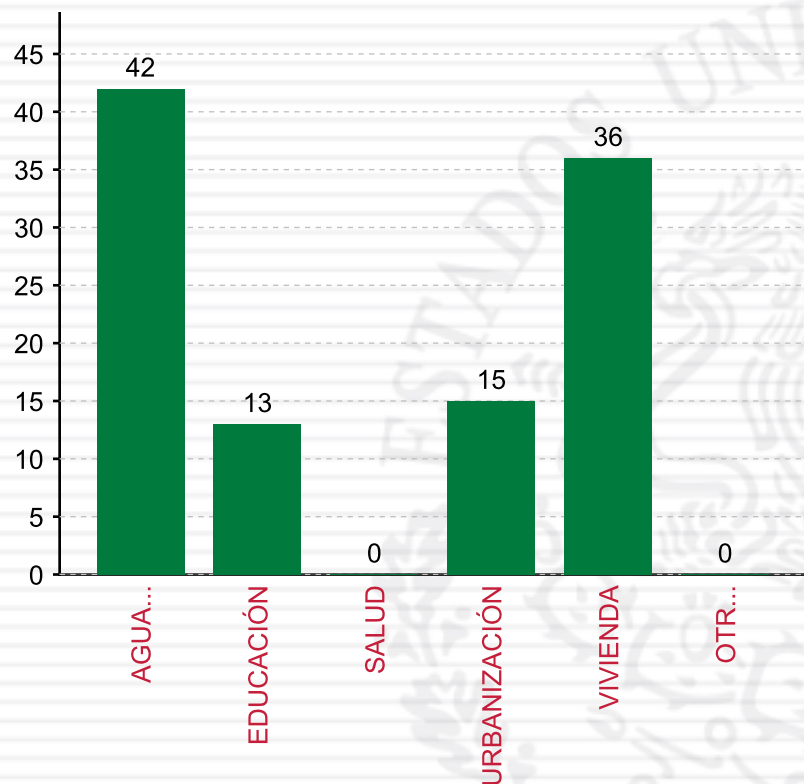
**TOTAL DE PROYECTOS: 106**

## TIPO DE INVERSIONES REALIZADAS

(POR INCIDENCIA)

### TIPO DE INVERSIONES REALIZADAS CON RECURSOS FISMDF

TIPO	MONTO	PORCENTAJE(%)
DIRECTA	54,426,987.24	70.05%
COMPLEMENTARIA	20,095,908.17	25.86%
ESPECIALES	0.00	0.00%
<b>SUBTOTAL DE INVERSIONES</b>	<b>74,522,895.41</b>	<b>95.91%</b>
GASTOS INDIRECTOS	2,331,072.00	3.00%
PRODIM	848,500.60	1.09%
<b>SUBTOTAL G.I. + PRODIM</b>	<b>3,179,572.60</b>	<b>4.09%</b>
<b>TOTAL REPORTADO FISMDF</b>	<b>77,702,468.01</b>	<b>100%</b>
<b>% FISMDF EJERCIDO CON RESPECTO A FISMDF TOTAL</b>		<b>100.00%</b>

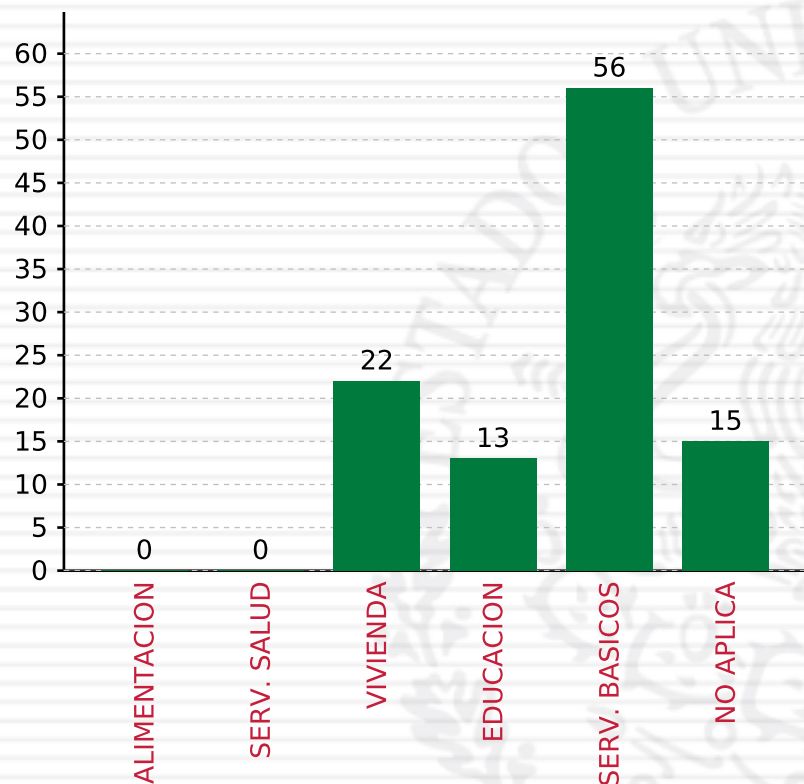


**TOTAL DE PROYECTOS: 106**

## TIPO DE INVERSIONES REALIZADAS

(POR RUBRO DE GASTO)

TIPO DE INVERSIONES REALIZADAS CON RECURSOS FISDMDF		
RUBRO	MONTO	PORCENTAJE(%)
AGUA Y SANEAMIENTO	19,173,918.91	24.68%
EDUCACIÓN	5,682,682.41	7.31%
SALUD	0.00	%
URBANIZACIÓN	14,413,225.76	18.55%
VIVIENDA	35,253,068.33	45.37%
OTROS PROYECTOS	0.00	%
<b>SUBTOTAL DE INVERSIONES</b>	<b>74,522,895.41</b>	<b>95.91%</b>
GASTOS INDIRECTOS	2,331,072.00	3.00%
PRODIM	848,500.60	1.09%
<b>SUBTOTAL G.I. + PRODIM</b>	<b>3,179,572.60</b>	<b>4.09%</b>
<b>TOTAL REPORTADO FISDMDF</b>	<b>77,702,468.01</b>	<b>100%</b>
<b>% FISDMDF EJERCIDO CON RESPECTO A FISDMDF TOTAL</b>		<b>100.00%</b>



**TOTAL DE PROYECTOS: 106**

## TIPO DE INVERSIONES REALIZADAS

(POR CARENCIA SOCIAL)

TIPO DE INVERSIONES REALIZADAS CON RECURSOS FISDMDF		
CARENCIA SOCIAL	MONTO	PORCENTAJE(%)
ALIMENTACION	0.00	%
SERV. SALUD	0.00	%
VIVIENDA	25,006,825.88	32.18%
EDUCACION	5,682,682.41	7.31%
SERV. BASICOS	29,420,161.36	37.86%
NO APLICA	14,413,225.76	18.55%
<b>SUBTOTAL DE INVERSIONES</b>	<b>74,522,895.41</b>	<b>95.91%</b>
GASTOS INDIRECTOS	2,331,072.00	3.00%
PRODIM	848,500.60	1.09%
<b>SUBTOTAL G.I. + PRODIM</b>	<b>3,179,572.60</b>	<b>4.09%</b>
<b>TOTAL REPORTADO FISDMDF</b>	<b>77,702,468.01</b>	<b>100%</b>
<b>% FISDMDF EJERCIDO CON RESPECTO A FISDMDF TOTAL</b>		<b>100.00%</b>



**SEDESOL**  
SECRETARÍA DE  
DESARROLLO SOCIAL



**FONDO DE APORTACIONES PARA LA INFRAESTRUCTURA SOCIAL**

FAIS 2018

---

**A NIVEL MUNICIPAL PARA VERACRUZ DE IGNACIO DE LA LLAVE,  
TAMIAHUA**

**CORTE AL 31 DE DICIEMBRE DE 2018 A LAS 23:59**

**FONDO DE APORTACIONES PARA LA INFRAESTRUCTURA SOCIAL  
MUNICIPAL Y DE LAS DEMARCACIONES TERRITORIALES DEL  
DISTRITO FEDERAL**

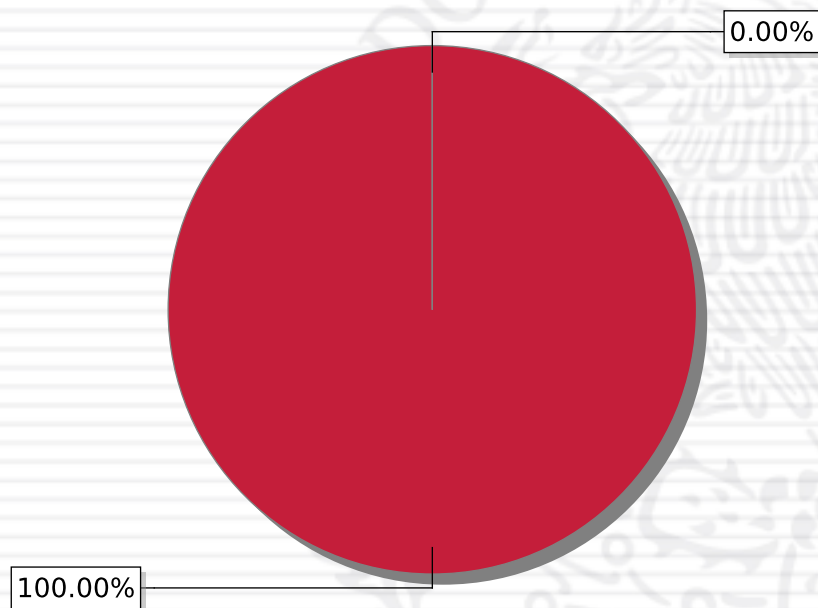
---

FISMDF 2018



## DISTRIBUCIÓN DE LA INVERSIÓN - ENTIDAD

(ASIGNADA, REPORTADA Y POR EJERCER)



● Inversión por Ejercer ● Inversión Reportada

Inversión Asignada

\$ 32,968,677.44



Crédito BANOBRAS

\$ 0.00



Deuda BANOBRAS

\$ 0.00



Recursos Disponibles

\$ 32,968,677.44

Monto Reportado

\$ 32,968,676.99



**77**

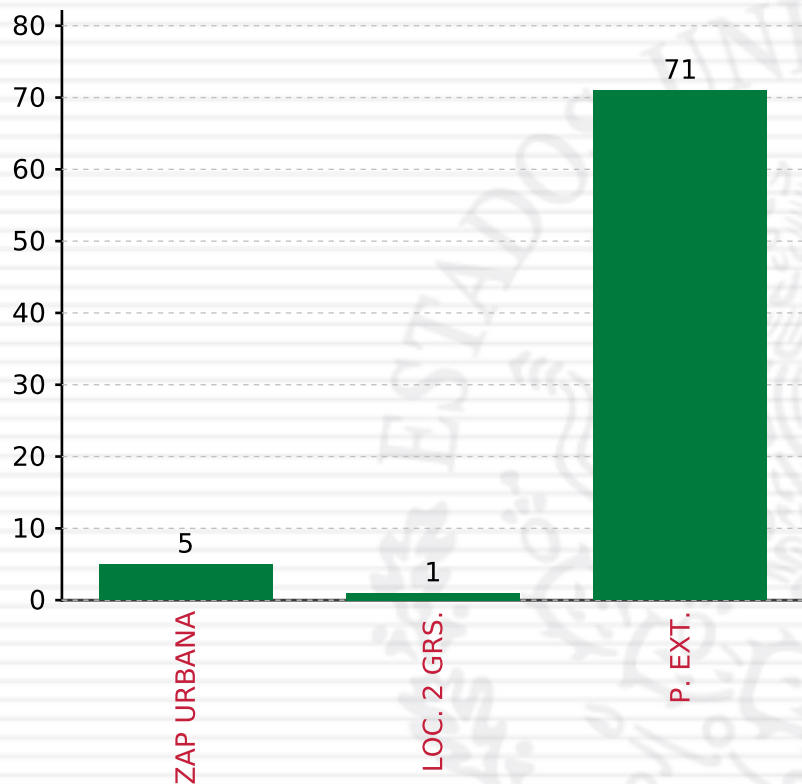
**PROYECTOS REALIZADOS**

**FISMDF**

**1**



**MUNICIPIOS  
REPORTARON**



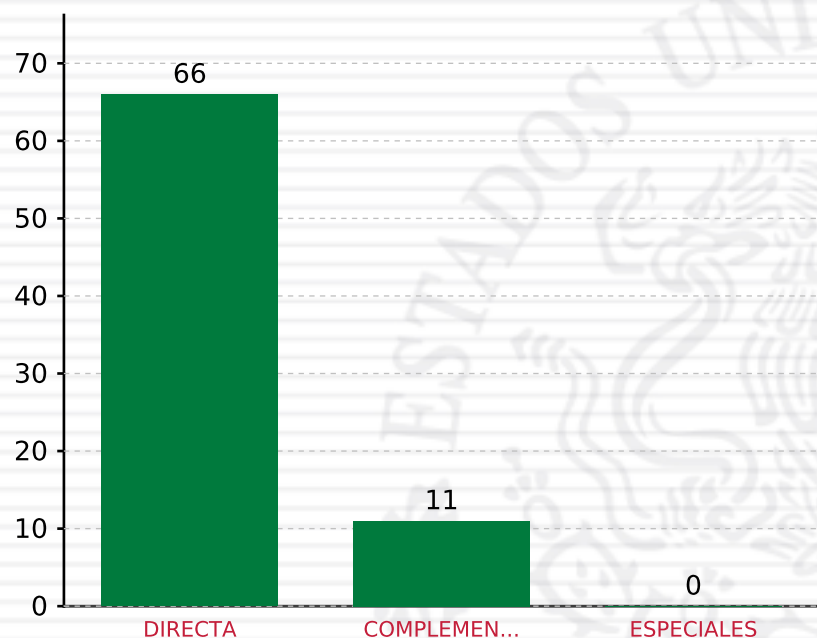
**TOTAL DE PROYECTOS: 77**

## TIPO DE INVERSIONES REALIZADAS

(POR FOCALIZACIÓN)

### TIPO DE INVERSIONES REALIZADAS CON RECURSOS FISDMDF

FOCALIZACIÓN	MONTO	PORCENTAJE(%)
ZAP URBANA	2,189,942.95	6.64%
LOC. 2 GRS.	111,009.54	0.34%
P. EXT.	29,967,471.77	90.90%
<b>SUBTOTAL DE INVERSIONES</b>	<b>32,268,424.26</b>	<b>97.88%</b>
GASTOS INDIRECTOS	700,252.73	2.12%
PRODIM	0.00	0.00%
<b>SUBTOTAL G.I. + PRODIM</b>	<b>700,252.73</b>	<b>2.12%</b>
<b>TOTAL REPORTADO FISDMDF</b>	<b>32,968,676.99</b>	<b>100%</b>
<b>% FISDMDF EJERCIDO CON RESPECTO A FISDMDF TOTAL</b>		<b>100.00%</b>



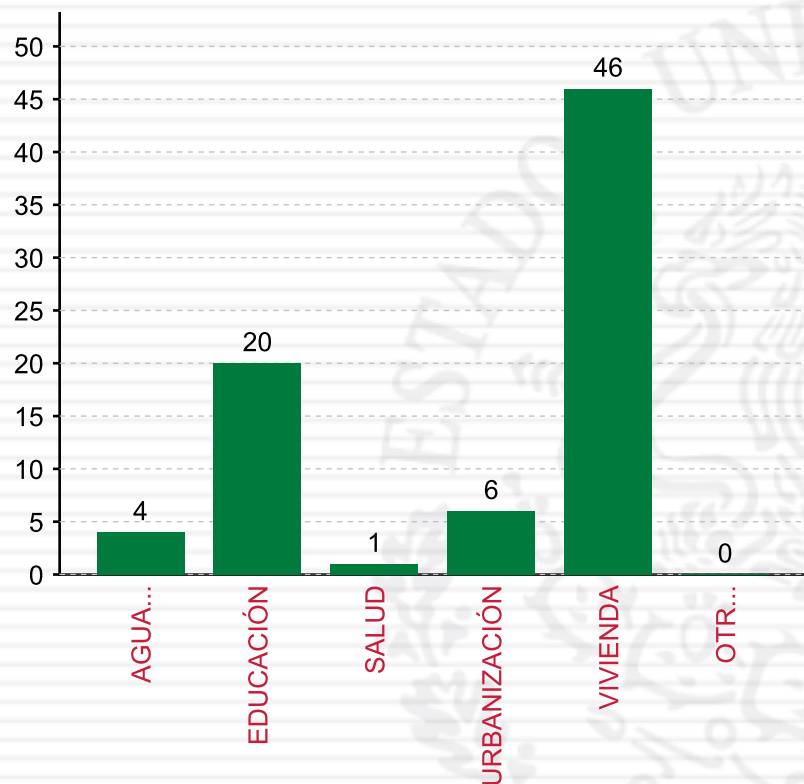
**TOTAL DE PROYECTOS: 77**

## TIPO DE INVERSIONES REALIZADAS

(POR INCIDENCIA)

### TIPO DE INVERSIONES REALIZADAS CON RECURSOS FISMDF

TIPO	MONTO	PORCENTAJE(%)
DIRECTA	23,429,277.80	71.07%
COMPLEMENTARIA	8,839,146.46	26.81%
ESPECIALES	0.00	0.00%
<b>SUBTOTAL DE INVERSIONES</b>	<b>32,268,424.26</b>	<b>97.88%</b>
GASTOS INDIRECTOS	700,252.73	2.12%
PRODIM	0.00	0.00%
<b>SUBTOTAL G.I. + PRODIM</b>	<b>700,252.73</b>	<b>2.12%</b>
<b>TOTAL REPORTADO FISMDF</b>	<b>32,968,676.99</b>	<b>100%</b>
<b>% FISMDF EJERCIDO CON RESPECTO A FISMDF TOTAL</b>		<b>100.00%</b>

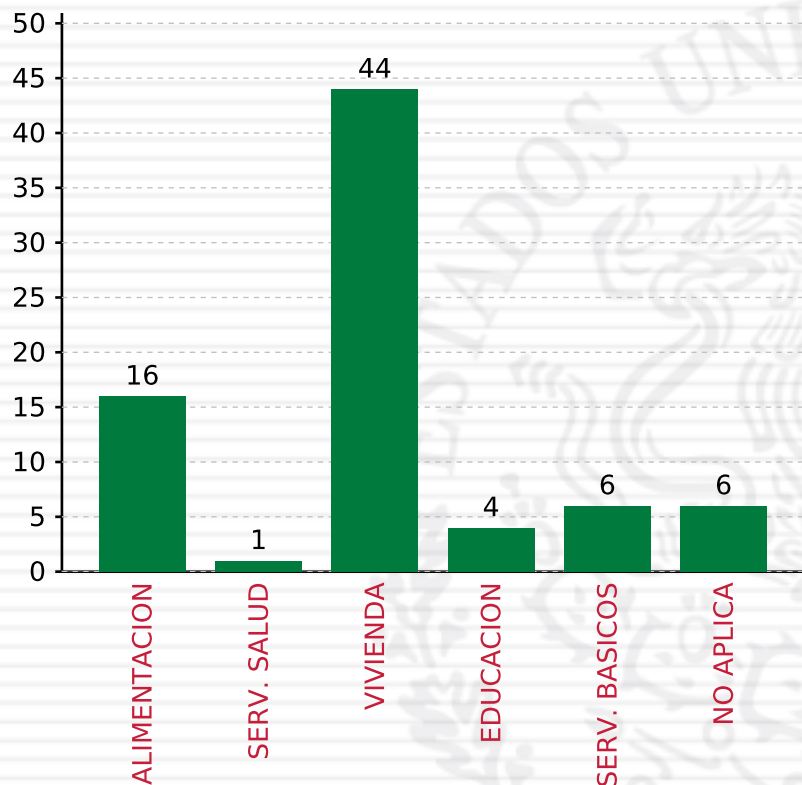


**TOTAL DE PROYECTOS: 77**

### TIPO DE INVERSIONES REALIZADAS

(POR RUBRO DE GASTO)

TIPO DE INVERSIONES REALIZADAS CON RECURSOS FISDMDF		
RUBRO	MONTO	PORCENTAJE(%)
AGUA Y SANEAMIENTO	2,073,610.60	6.29%
EDUCACIÓN	8,551,221.31	25.94%
SALUD	620,000.00	1.88%
URBANIZACIÓN	4,918,111.66	14.92%
VIVIENDA	16,105,480.69	48.85%
OTROS PROYECTOS	0.00	%
<b>SUBTOTAL DE INVERSIONES</b>	<b>32,268,424.26</b>	<b>97.88%</b>
GASTOS INDIRECTOS	700,252.73	2.12%
PRODIM	0.00	0.00%
<b>SUBTOTAL G.I. + PRODIM</b>	<b>700,252.73</b>	<b>2.12%</b>
<b>TOTAL REPORTADO FISDMDF</b>	<b>32,968,676.99</b>	<b>100%</b>
<b>% FISDMDF EJERCIDO CON RESPECTO A FISDMDF TOTAL</b>		<b>100.00%</b>



## TIPO DE INVERSIONES REALIZADAS

(POR CARENCIA SOCIAL)

### TIPO DE INVERSIONES REALIZADAS CON RECURSOS FISDMDF

CARENCIA SOCIAL	MONTO	PORCENTAJE(%)
ALIMENTACION	6,153,266.51	18.66%
SERV. SALUD	620,000.00	1.88%
VIVIENDA	11,035,480.69	33.47%
EDUCACION	2,397,954.80	7.27%
SERV. BASICOS	7,143,610.60	21.67%
NO APLICA	4,918,111.66	14.92%
<b>SUBTOTAL DE INVERSIONES</b>	<b>32,268,424.26</b>	<b>97.88%</b>
GASTOS INDIRECTOS	700,252.73	2.12%
PRODIM	0.00	0.00%
<b>SUBTOTAL G.I. + PRODIM</b>	<b>700,252.73</b>	<b>2.12%</b>
<b>TOTAL REPORTADO FISDMDF</b>	<b>32,968,676.99</b>	<b>100%</b>
<b>% FISDMDF EJERCIDO CON RESPECTO A FISDMDF TOTAL</b>		<b>100.00%</b>

**TOTAL DE PROYECTOS:**

**77**



**SEDESOL**  
SECRETARÍA DE  
DESARROLLO SOCIAL



## **FONDO DE APORTACIONES PARA LA INFRAESTRUCTURA SOCIAL**

FAIS 2018

---

**A NIVEL MUNICIPAL PARA VERACRUZ DE IGNACIO DE LA LLAVE,  
TANTOYUCA**

**CORTE AL 31 DE DICIEMBRE DE 2018 A LAS 23:59**

**FONDO DE APORTACIONES PARA LA INFRAESTRUCTURA SOCIAL  
MUNICIPAL Y DE LAS DEMARCACIONES TERRITORIALES DEL  
DISTRITO FEDERAL**

---

FISMDF 2018



## DISTRIBUCIÓN DE LA INVERSIÓN - ENTIDAD

(ASIGNADA, REPORTADA Y POR EJERCER)



● Inversión por Ejercer ● Inversión Reportada

Inversión Asignada

\$ 238,085,785.34



Crédito BANOBRAS

\$ 0.00



Deuda BANOBRAS

\$ 0.00



Recursos Disponibles

\$ 238,085,785.34

Monto Reportado

\$ 238,085,784.60



**221**

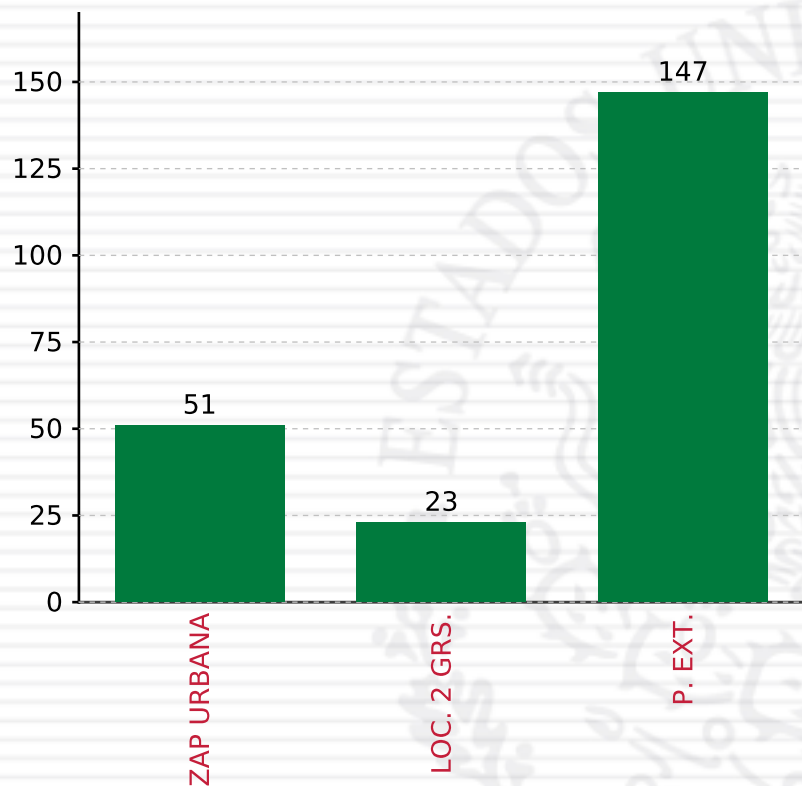
**PROYECTOS REALIZADOS**

**FISMDF**

**1**



**MUNICIPIOS  
REPORTARON**



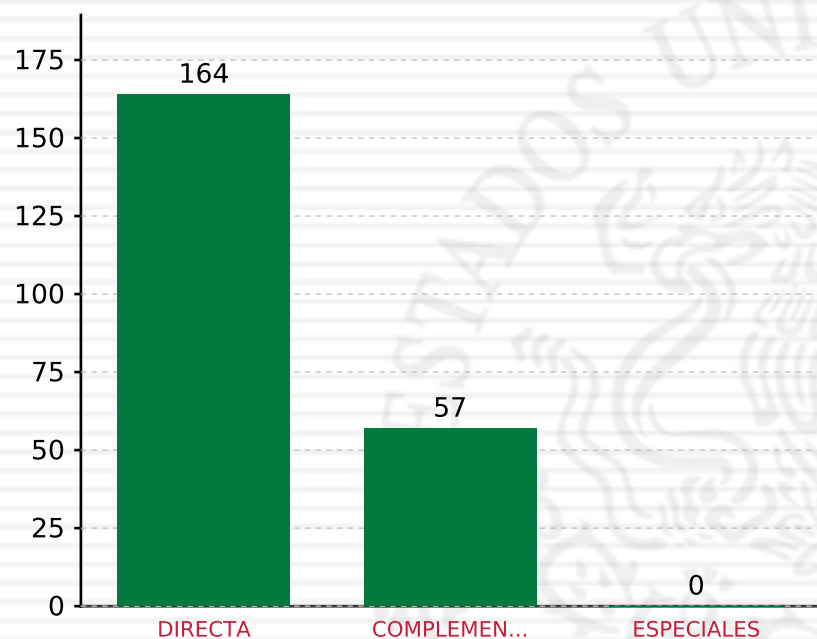
**TOTAL DE PROYECTOS: 221**

## TIPO DE INVERSIONES REALIZADAS

(POR FOCALIZACIÓN)

### TIPO DE INVERSIONES REALIZADAS CON RECURSOS FISDMDF

FOCALIZACIÓN	MONTO	PORCENTAJE(%)
ZAP URBANA	58,655,768.21	24.64%
LOC. 2 GRS.	24,186,596.30	10.16%
P. EXT.	143,339,130.84	60.20%
<b>SUBTOTAL DE INVERSIONES</b>	<b>226,181,495.35</b>	<b>95.00%</b>
GASTOS INDIRECTOS	7,142,573.55	3.00%
PRODIM	4,761,715.70	2.00%
<b>SUBTOTAL G.I. + PRODIM</b>	<b>11,904,289.25</b>	<b>5.00%</b>
<b>TOTAL REPORTADO FISDMDF</b>	<b>238,085,784.60</b>	<b>100%</b>
<b>% FISDMDF EJERCIDO CON RESPECTO A FISDMDF TOTAL</b>		<b>100.00%</b>



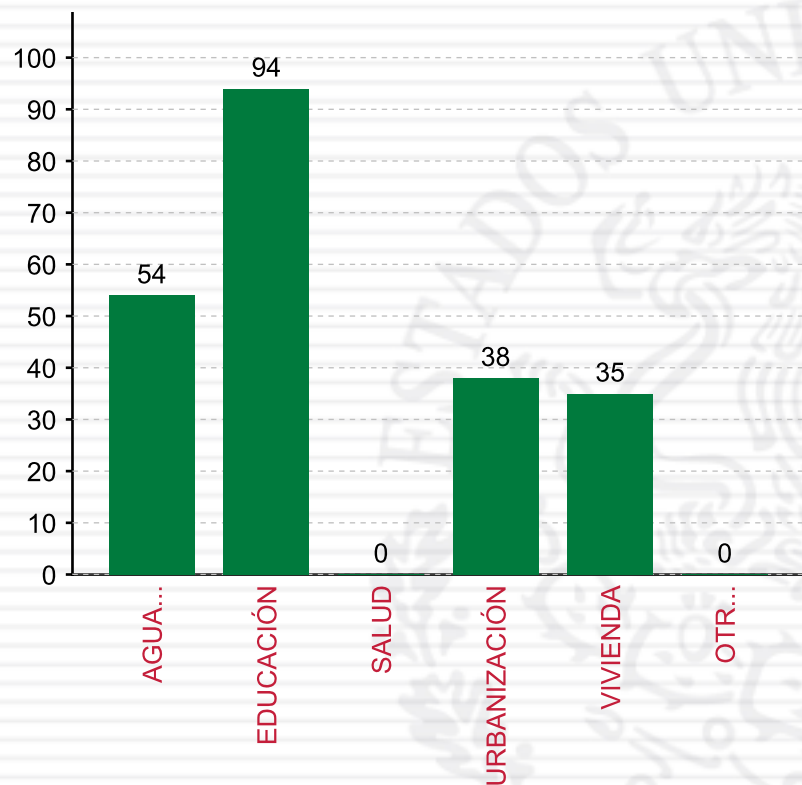
**TOTAL DE PROYECTOS: 221**

## TIPO DE INVERSIONES REALIZADAS

(POR INCIDENCIA)

### TIPO DE INVERSIONES REALIZADAS CON RECURSOS FISDMDF

TIPO	MONTO	PORCENTAJE(%)
DIRECTA	166,936,848.19	70.12%
COMPLEMENTARIA	59,244,647.16	24.88%
ESPECIALES	0.00	0.00%
<b>SUBTOTAL DE INVERSIONES</b>	<b>226,181,495.35</b>	<b>95.00%</b>
GASTOS INDIRECTOS	7,142,573.55	3.00%
PRODIM	4,761,715.70	2.00%
<b>SUBTOTAL G.I. + PRODIM</b>	<b>11,904,289.25</b>	<b>5.00%</b>
<b>TOTAL REPORTADO FISDMDF</b>	<b>238,085,784.60</b>	<b>100%</b>
<b>% FISDMDF EJERCIDO CON RESPECTO A FISDMDF TOTAL</b>		<b>100.00%</b>



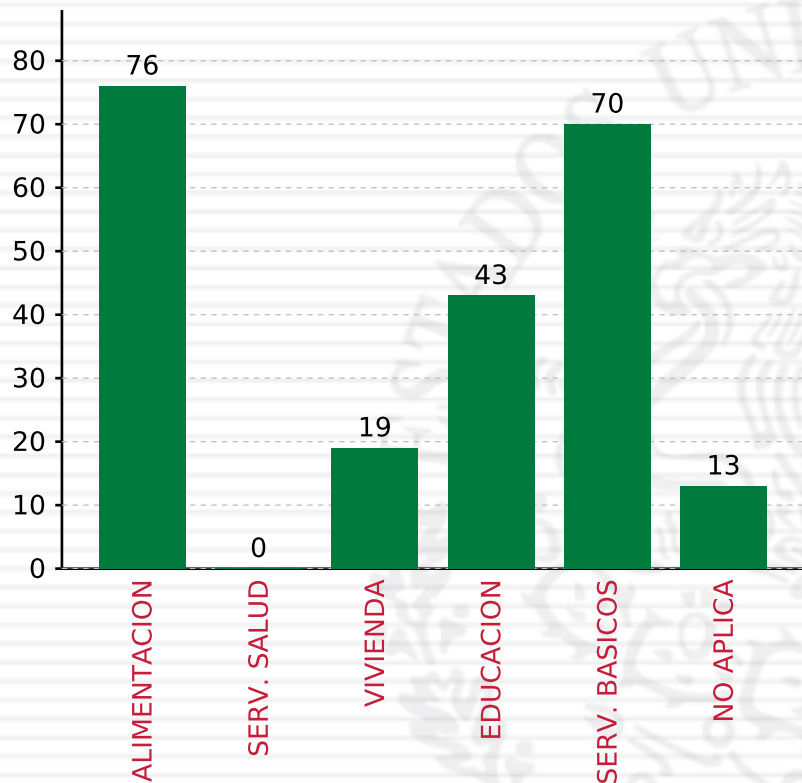
**TOTAL DE PROYECTOS: 221**

## TIPO DE INVERSIONES REALIZADAS

(POR RUBRO DE GASTO)

### TIPO DE INVERSIONES REALIZADAS CON RECURSOS FISDMDF

RUBRO	MONTO	PORCENTAJE(%)
AGUA Y SANEAMIENTO	48,565,139.77	20.40%
EDUCACIÓN	83,419,928.63	35.04%
SALUD	0.00	%
URBANIZACIÓN	56,776,762.83	23.85%
VIVIENDA	37,419,664.12	15.72%
OTROS PROYECTOS	0.00	%
<b>SUBTOTAL DE INVERSIONES</b>	<b>226,181,495.35</b>	<b>95.00%</b>
GASTOS INDIRECTOS	7,142,573.55	3.00%
PRODIM	4,761,715.70	2.00%
<b>SUBTOTAL G.I. + PRODIM</b>	<b>11,904,289.25</b>	<b>5.00%</b>
<b>TOTAL REPORTADO FISDMDF</b>	<b>238,085,784.60</b>	<b>100%</b>
<b>% FISDMDF EJERCIDO CON RESPECTO A FISDMDF TOTAL</b>		<b>100.00%</b>



**TOTAL DE PROYECTOS: 221**

## TIPO DE INVERSIONES REALIZADAS

(POR CARENCIA SOCIAL)

### TIPO DE INVERSIONES REALIZADAS CON RECURSOS FISDMDF

CARENCIA SOCIAL	MONTO	PORCENTAJE(%)
ALIMENTACION	84,151,398.40	35.34%
SERV. SALUD	0.00	%
VIVIENDA	21,881,092.55	9.19%
EDUCACION	23,538,779.80	9.89%
SERV. BASICOS	64,103,711.34	26.92%
NO APLICA	32,506,513.26	13.65%
<b>SUBTOTAL DE INVERSIONES</b>	<b>226,181,495.35</b>	<b>95.00%</b>
GASTOS INDIRECTOS	7,142,573.55	3.00%
PRODIM	4,761,715.70	2.00%
<b>SUBTOTAL G.I. + PRODIM</b>	<b>11,904,289.25</b>	<b>5.00%</b>
<b>TOTAL REPORTADO FISDMDF</b>	<b>238,085,784.60</b>	<b>100%</b>
<b>% FISDMDF EJERCIDO CON RESPECTO A FISDMDF TOTAL</b>		<b>100.00%</b>



SEDESOL

SECRETARÍA DE  
DESARROLLO SOCIAL



## FONDO DE APORTACIONES PARA LA INFRAESTRUCTURA SOCIAL

FAIS 2018

---

**A NIVEL MUNICIPAL PARA VERACRUZ DE IGNACIO DE LA LLAVE,  
TATATILA**

**CORTE AL 31 DE DICIEMBRE DE 2018 A LAS 23:59**

**FONDO DE APORTACIONES PARA LA INFRAESTRUCTURA SOCIAL  
MUNICIPAL Y DE LAS DEMARCACIONES TERRITORIALES DEL  
DISTRITO FEDERAL**

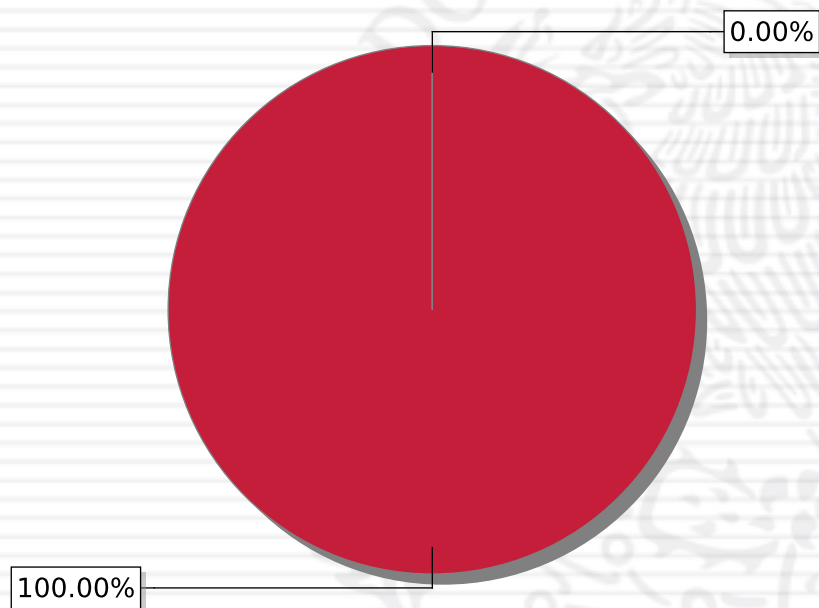
---

FISMDF 2018



## DISTRIBUCIÓN DE LA INVERSIÓN - ENTIDAD

(ASIGNADA, REPORTADA Y POR EJERCER)



● Inversión por Ejercer ● Inversión Reportada

Inversión Asignada

\$ 10,782,513.40



Crédito BANOBRAS

\$ 0.00



Deuda BANOBRAS

\$ 0.00



Recursos Disponibles

\$ 10,782,513.40

Monto Reportado  
\$ 10,782,513.00



**26**

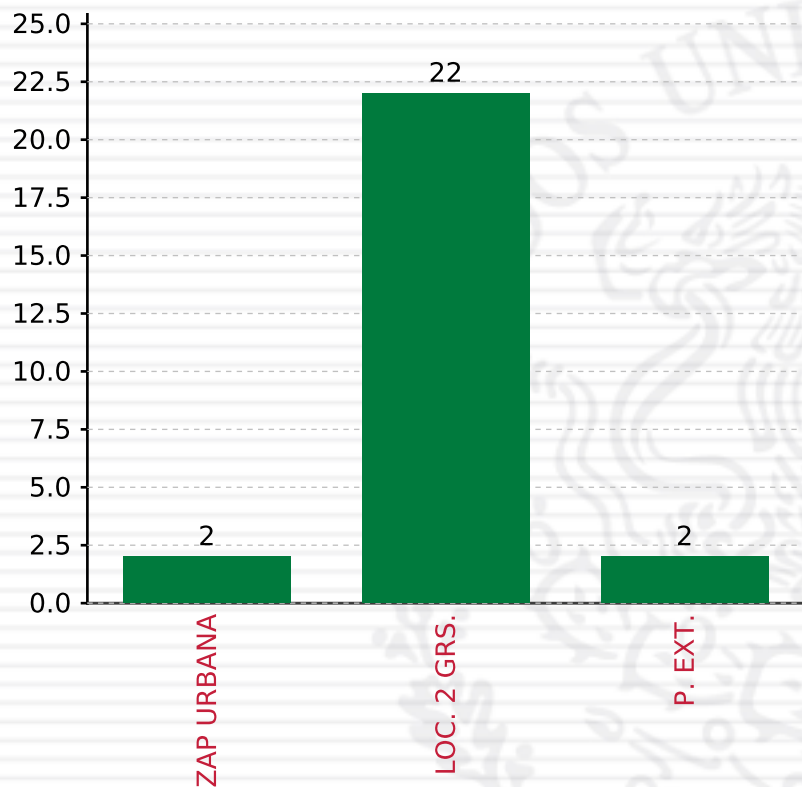
**PROYECTOS REALIZADOS**

**FISMDF**

**1**



**MUNICIPIOS  
REPORTARON**



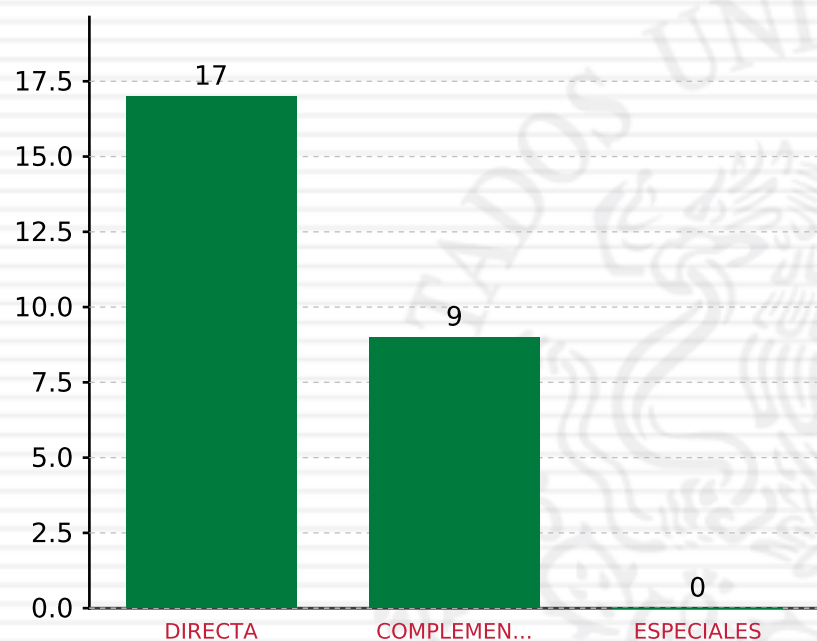
**TOTAL DE PROYECTOS: 26**

## TIPO DE INVERSIONES REALIZADAS

(POR FOCALIZACIÓN)

### TIPO DE INVERSIONES REALIZADAS CON RECURSOS FISDMDF

FOCALIZACIÓN	MONTO	PORCENTAJE(%)
ZAP URBANA	947,878.19	8.79%
LOC. 2 GRS.	8,857,589.90	82.15%
P. EXT.	702,501.81	6.52%
<b>SUBTOTAL DE INVERSIONES</b>	<b>10,507,969.90</b>	<b>97.45%</b>
GASTOS INDIRECTOS	274,543.10	2.55%
PRODIM	0.00	0.00%
<b>SUBTOTAL G.I. + PRODIM</b>	<b>274,543.10</b>	<b>2.55%</b>
<b>TOTAL REPORTADO FISDMDF</b>	<b>10,782,513.00</b>	<b>100%</b>
<b>% FISDMDF EJERCIDO CON RESPECTO A FISDMDF TOTAL</b>		<b>100.00%</b>



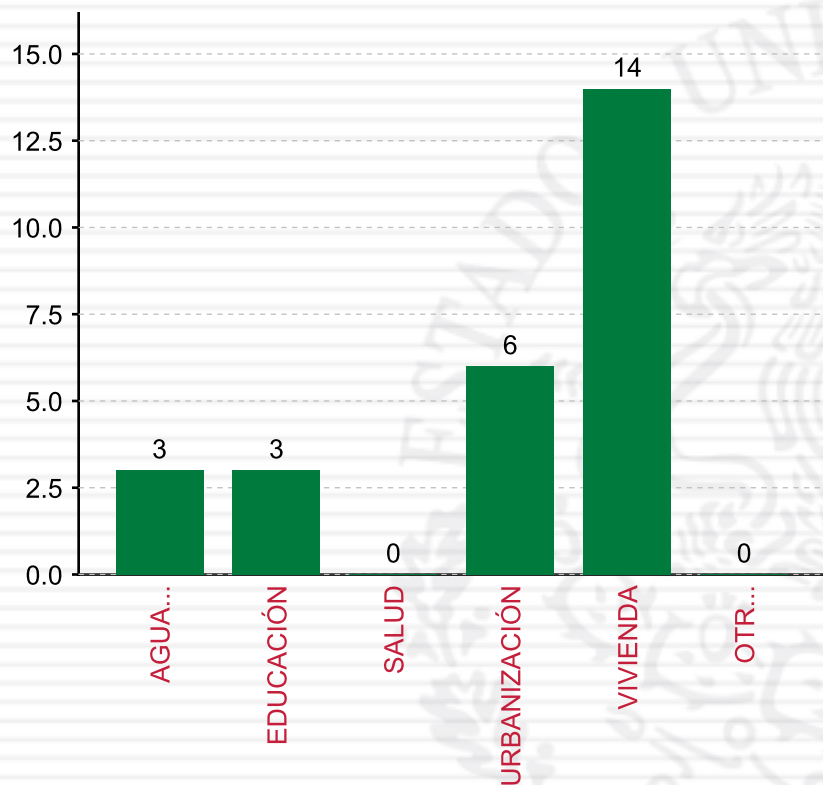
**TOTAL DE PROYECTOS: 26**

## TIPO DE INVERSIONES REALIZADAS

(POR INCIDENCIA)

### TIPO DE INVERSIONES REALIZADAS CON RECURSOS FISMDF

TIPO	MONTO	PORCENTAJE(%)
DIRECTA	7,738,509.18	71.77%
COMPLEMENTARIA	2,769,460.72	25.68%
ESPECIALES	0.00	0.00%
<b>SUBTOTAL DE INVERSIONES</b>	<b>10,507,969.90</b>	<b>97.45%</b>
GASTOS INDIRECTOS	274,543.10	2.55%
PRODIM	0.00	0.00%
<b>SUBTOTAL G.I. + PRODIM</b>	<b>274,543.10</b>	<b>2.55%</b>
<b>TOTAL REPORTADO FISMDF</b>	<b>10,782,513.00</b>	<b>100%</b>
<b>% FISMDF EJERCIDO CON RESPECTO A FISMDF TOTAL</b>		<b>100.00%</b>



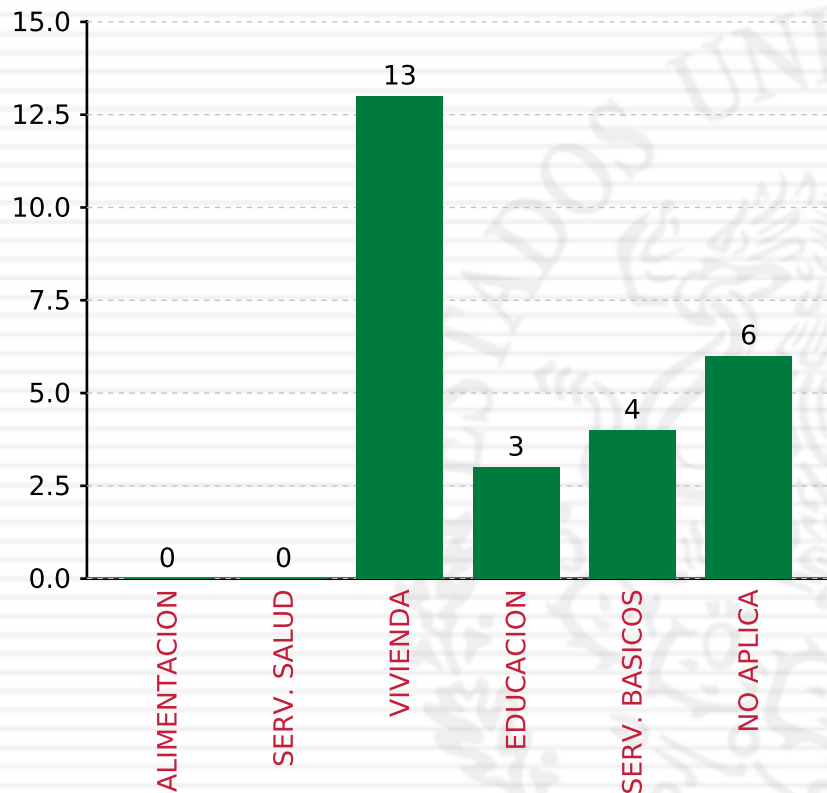
**TOTAL DE PROYECTOS: 26**

## TIPO DE INVERSIONES REALIZADAS

(POR RUBRO DE GASTO)

### TIPO DE INVERSIONES REALIZADAS CON RECURSOS FISDMDF

RUBRO	MONTO	PORCENTAJE(%)
AGUA Y SANEAMIENTO	1,777,742.11	16.49%
EDUCACIÓN	1,152,083.87	10.68%
SALUD	0.00	%
URBANIZACIÓN	1,617,376.85	15.00%
VIVIENDA	5,960,767.07	55.28%
OTROS PROYECTOS	0.00	%
<b>SUBTOTAL DE INVERSIONES</b>	<b>10,507,969.90</b>	<b>97.45%</b>
GASTOS INDIRECTOS	274,543.10	2.55%
PRODIM	0.00	0.00%
<b>SUBTOTAL G.I. + PRODIM</b>	<b>274,543.10</b>	<b>2.55%</b>
<b>TOTAL REPORTADO FISDMDF</b>	<b>10,782,513.00</b>	<b>100%</b>
<b>% FISDMDF EJERCIDO CON RESPECTO A FISDMDF TOTAL</b>		<b>100.00%</b>



**TOTAL DE PROYECTOS: 26**

## TIPO DE INVERSIONES REALIZADAS

(POR CARENCIA SOCIAL)

### TIPO DE INVERSIONES REALIZADAS CON RECURSOS FISDMDF

CARENCIA SOCIAL	MONTO	PORCENTAJE(%)
ALIMENTACION	0.00	%
SERV. SALUD	0.00	%
VIVIENDA	5,627,482.97	52.19%
EDUCACION	1,152,083.87	10.68%
SERV. BASICOS	2,111,026.21	19.58%
NO APLICA	1,617,376.85	15.00%
<b>SUBTOTAL DE INVERSIONES</b>	<b>10,507,969.90</b>	<b>97.45%</b>
GASTOS INDIRECTOS	274,543.10	2.55%
PRODIM	0.00	0.00%
<b>SUBTOTAL G.I. + PRODIM</b>	<b>274,543.10</b>	<b>2.55%</b>
<b>TOTAL REPORTADO FISDMDF</b>	<b>10,782,513.00</b>	<b>100%</b>
<b>% FISDMDF EJERCIDO CON RESPECTO A FISDMDF TOTAL</b>		<b>100.00%</b>



SEDESOL

SECRETARÍA DE  
DESARROLLO SOCIAL



## FONDO DE APORTACIONES PARA LA INFRAESTRUCTURA SOCIAL

FAIS 2018

---

**A NIVEL MUNICIPAL PARA VERACRUZ DE IGNACIO DE LA LLAVE,  
TENAMPA**

**CORTE AL 31 DE DICIEMBRE DE 2018 A LAS 23:59**

**FONDO DE APORTACIONES PARA LA INFRAESTRUCTURA SOCIAL  
MUNICIPAL Y DE LAS DEMARCACIONES TERRITORIALES DEL  
DISTRITO FEDERAL**

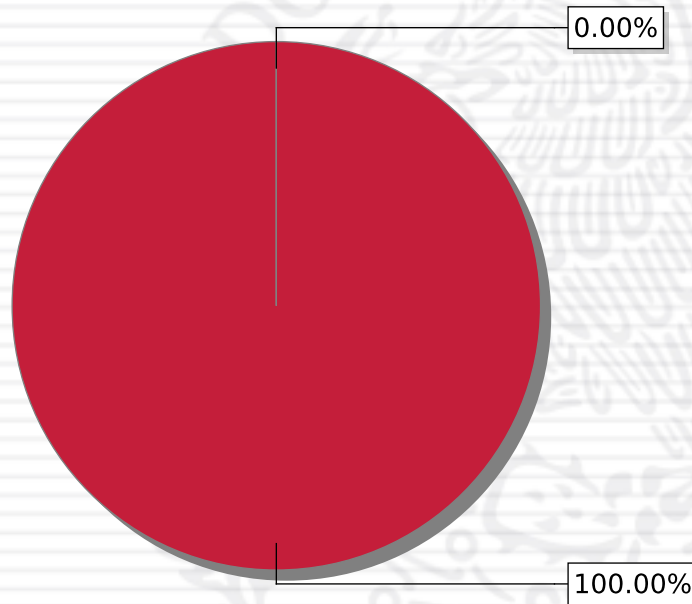
---

FISMDF 2018



## DISTRIBUCIÓN DE LA INVERSIÓN - ENTIDAD

(ASIGNADA, REPORTADA Y POR EJERCER)



● Inversión por Ejercer ● Inversión Reportada

Inversión Asignada

\$ 10,381,883.21



Crédito BANOBRAS

\$ 0.00



Deuda BANOBRAS

\$ 0.00



Recursos Disponibles

\$ 10,381,883.21

Monto Reportado  
\$ 10,381,883.21



**24**

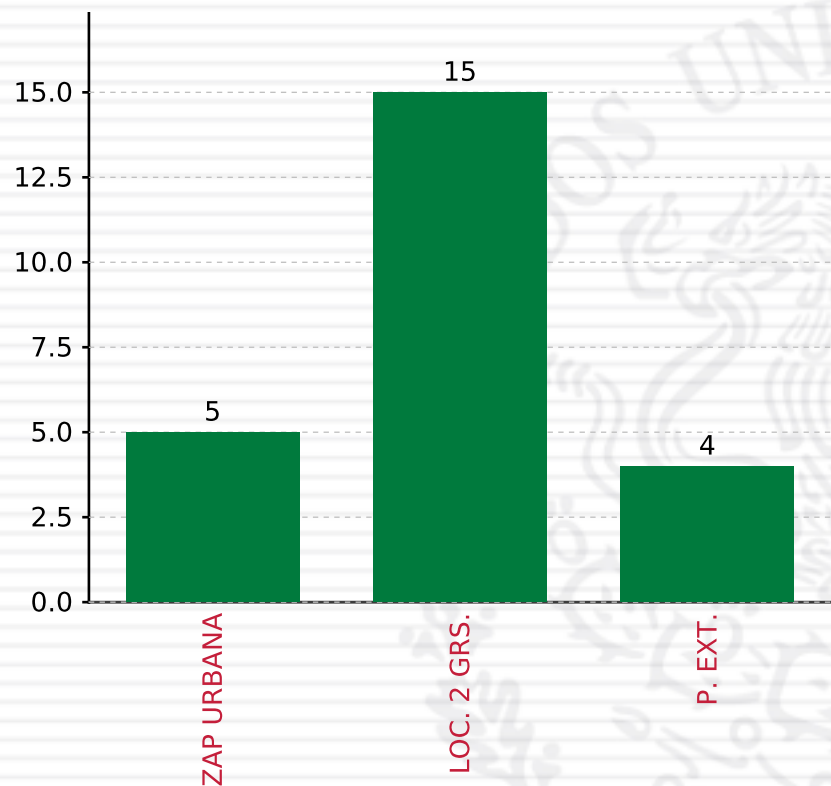
**PROYECTOS REALIZADOS**

**FISMDF**

**1**



**MUNICIPIOS  
REPORTARON**



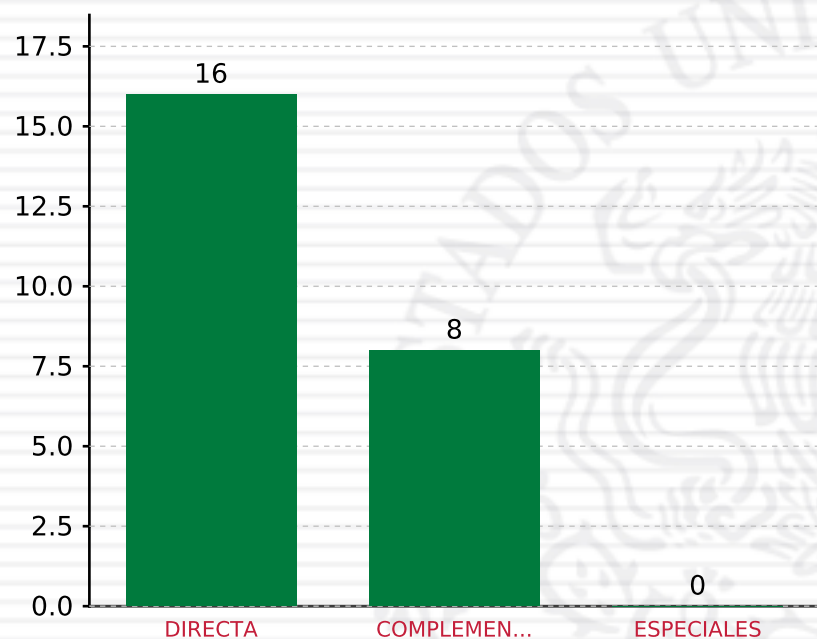
**TOTAL DE PROYECTOS: 24**

## TIPO DE INVERSIONES REALIZADAS

(POR FOCALIZACIÓN)

### TIPO DE INVERSIONES REALIZADAS CON RECURSOS FISDMDF

FOCALIZACIÓN	MONTO	PORCENTAJE(%)
ZAP URBANA	3,003,386.89	28.93%
LOC. 2 GRS.	4,211,318.14	40.56%
P. EXT.	2,867,178.18	27.62%
<b>SUBTOTAL DE INVERSIONES</b>	<b>10,081,883.21</b>	<b>97.11%</b>
GASTOS INDIRECTOS	300,000.00	2.89%
PRODIM	0.00	0.00%
<b>SUBTOTAL G.I. + PRODIM</b>	<b>300,000.00</b>	<b>2.89%</b>
<b>TOTAL REPORTADO FISDMDF</b>	<b>10,381,883.21</b>	<b>100%</b>
<b>% FISDMDF EJERCIDO CON RESPECTO A FISDMDF TOTAL</b>		<b>100.00%</b>



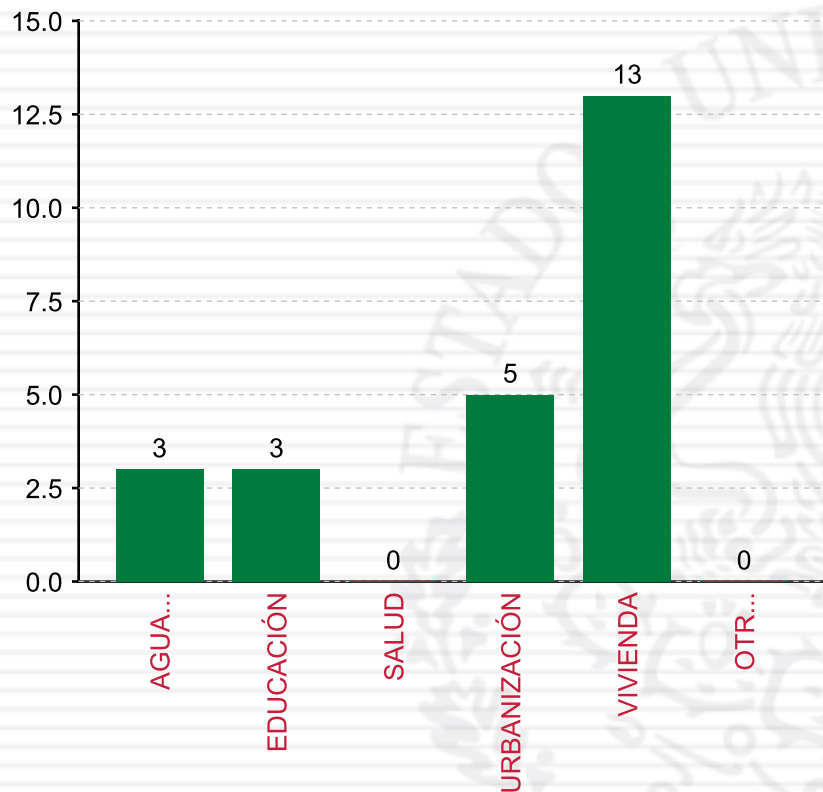
**TOTAL DE PROYECTOS: 24**

## TIPO DE INVERSIONES REALIZADAS

(POR INCIDENCIA)

### TIPO DE INVERSIONES REALIZADAS CON RECURSOS FISMDF

TIPO	MONTO	PORCENTAJE(%)
DIRECTA	7,269,662.15	70.02%
COMPLEMENTARIA	2,812,221.06	27.09%
ESPECIALES	0.00	0.00%
<b>SUBTOTAL DE INVERSIONES</b>	<b>10,081,883.21</b>	<b>97.11%</b>
GASTOS INDIRECTOS	300,000.00	2.89%
PRODIM	0.00	0.00%
<b>SUBTOTAL G.I. + PRODIM</b>	<b>300,000.00</b>	<b>2.89%</b>
<b>TOTAL REPORTADO FISMDF</b>	<b>10,381,883.21</b>	<b>100%</b>
<b>% FISMDF EJERCIDO CON RESPECTO A FISMDF TOTAL</b>		<b>100.00%</b>



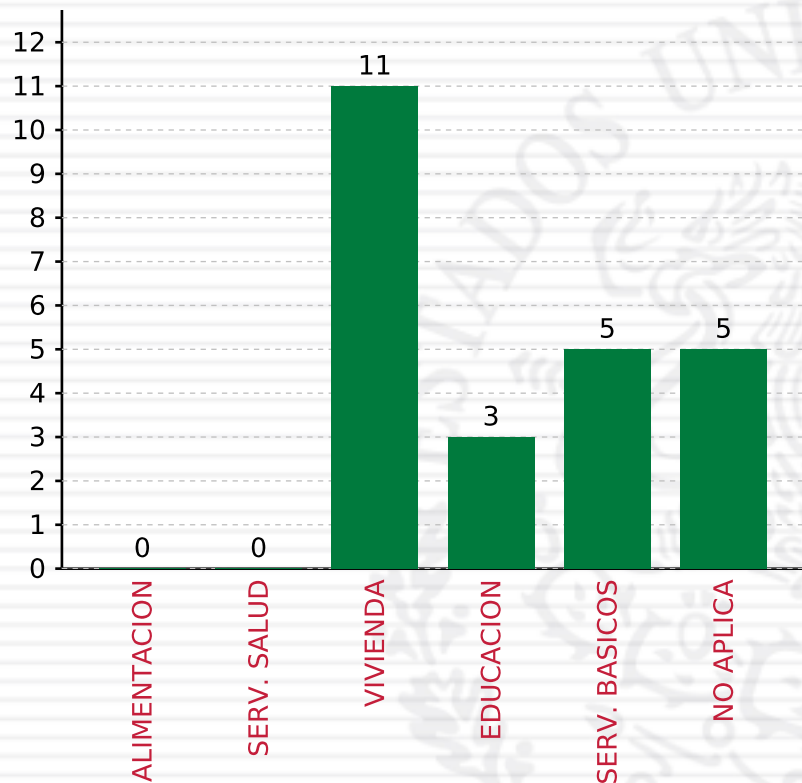
**TOTAL DE PROYECTOS: 24**

## TIPO DE INVERSIONES REALIZADAS

(POR RUBRO DE GASTO)

### TIPO DE INVERSIONES REALIZADAS CON RECURSOS FISDMDF

RUBRO	MONTO	PORCENTAJE(%)
AGUA Y SANEAMIENTO	2,263,779.15	21.81%
EDUCACIÓN	200,000.00	1.93%
SALUD	0.00	%
URBANIZACIÓN	2,612,221.06	25.16%
VIVIENDA	5,005,883.00	48.22%
OTROS PROYECTOS	0.00	%
<b>SUBTOTAL DE INVERSIONES</b>	<b>10,081,883.21</b>	<b>97.11%</b>
GASTOS INDIRECTOS	300,000.00	2.89%
PRODIM	0.00	0.00%
<b>SUBTOTAL G.I. + PRODIM</b>	<b>300,000.00</b>	<b>2.89%</b>
<b>TOTAL REPORTADO FISDMDF</b>	<b>10,381,883.21</b>	<b>100%</b>
<b>% FISDMDF EJERCIDO CON RESPECTO A FISDMDF TOTAL</b>		<b>100.00%</b>



**TOTAL DE PROYECTOS: 24**

## TIPO DE INVERSIONES REALIZADAS

(POR CARENCIA SOCIAL)

### TIPO DE INVERSIONES REALIZADAS CON RECURSOS FISDMDF

CARENCIA SOCIAL	MONTO	PORCENTAJE(%)
ALIMENTACION	0.00	%
SERV. SALUD	0.00	%
VIVIENDA	3,635,000.00	35.01%
EDUCACION	200,000.00	1.93%
SERV. BASICOS	3,634,662.15	35.01%
NO APLICA	2,612,221.06	25.16%
<b>SUBTOTAL DE INVERSIONES</b>	<b>10,081,883.21</b>	<b>97.11%</b>
GASTOS INDIRECTOS	300,000.00	2.89%
PRODIM	0.00	0.00%
<b>SUBTOTAL G.I. + PRODIM</b>	<b>300,000.00</b>	<b>2.89%</b>
<b>TOTAL REPORTADO FISDMDF</b>	<b>10,381,883.21</b>	<b>100%</b>
<b>% FISDMDF EJERCIDO CON RESPECTO A FISDMDF TOTAL</b>		<b>100.00%</b>



**SEDESOL**  
SECRETARÍA DE  
DESARROLLO SOCIAL



**FONDO DE APORTACIONES PARA LA INFRAESTRUCTURA SOCIAL**

FAIS 2018

---

**A NIVEL MUNICIPAL PARA VERACRUZ DE IGNACIO DE LA LLAVE,  
TLACOLULAN**

**CORTE AL 31 DE DICIEMBRE DE 2018 A LAS 23:59**

**FONDO DE APORTACIONES PARA LA INFRAESTRUCTURA SOCIAL  
MUNICIPAL Y DE LAS DEMARCACIONES TERRITORIALES DEL  
DISTRITO FEDERAL**

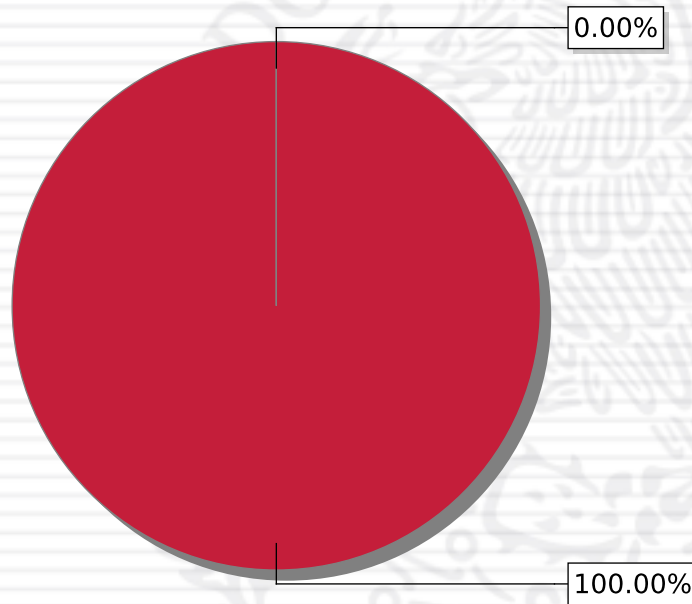
---

FISMDF 2018



## DISTRIBUCIÓN DE LA INVERSIÓN - ENTIDAD

(ASIGNADA, REPORTADA Y POR EJERCER)



● Inversión por Ejercer ● Inversión Reportada

Inversión Asignada

\$ 14,864,028.86



Crédito BANOBRAS

\$ 0.00



Deuda BANOBRAS

\$ 0.00



Recursos Disponibles

\$ 14,864,028.86

Monto Reportado  
\$ 14,864,028.86



**24**

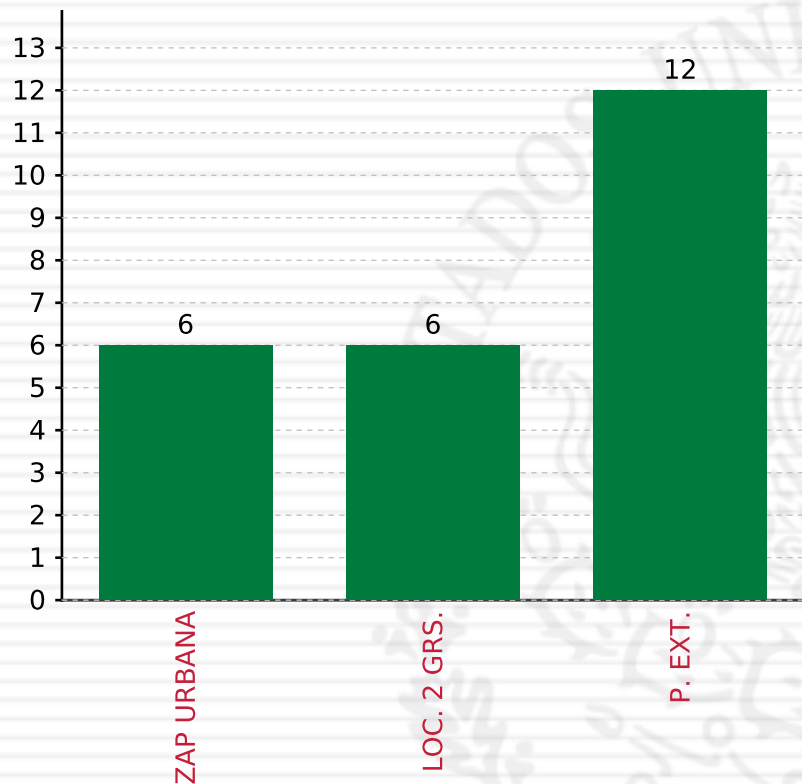
**PROYECTOS REALIZADOS**

**FISMDF**

**1**



**MUNICIPIOS  
REPORTARON**



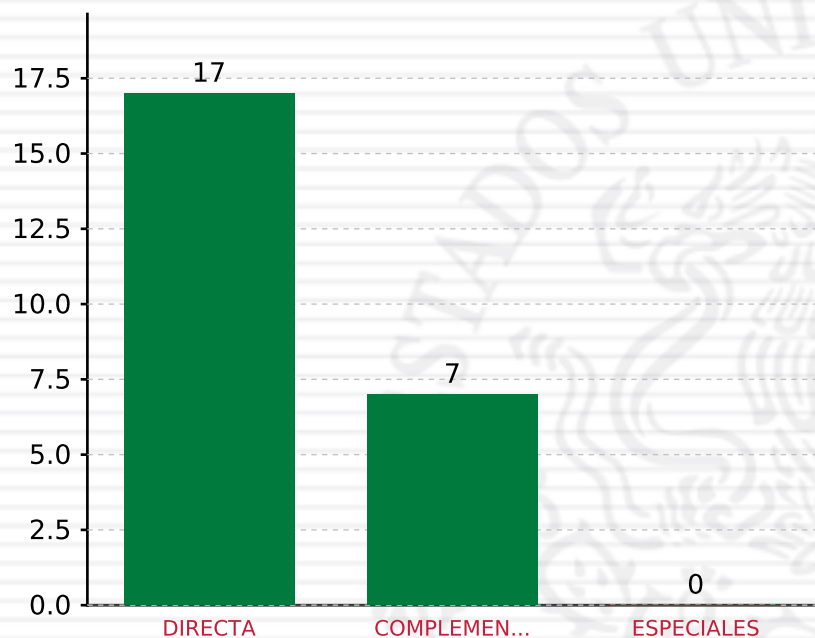
**TOTAL DE PROYECTOS: 24**

## TIPO DE INVERSIONES REALIZADAS

(POR FOCALIZACIÓN)

### TIPO DE INVERSIONES REALIZADAS CON RECURSOS FISDMDF

FOCALIZACIÓN	MONTO	PORCENTAJE(%)
ZAP URBANA	3,725,602.89	25.06%
LOC. 2 GRS.	6,653,470.48	44.76%
P. EXT.	4,039,034.62	27.17%
<b>SUBTOTAL DE INVERSIONES</b>	<b>14,418,107.99</b>	<b>97.00%</b>
GASTOS INDIRECTOS	445,920.87	3.00%
PRODIM	0.00	0.00%
<b>SUBTOTAL G.I. + PRODIM</b>	<b>445,920.87</b>	<b>3.00%</b>
<b>TOTAL REPORTADO FISDMDF</b>	<b>14,864,028.86</b>	<b>100%</b>
<b>% FISDMDF EJERCIDO CON RESPECTO A FISDMDF TOTAL</b>		<b>100.00%</b>



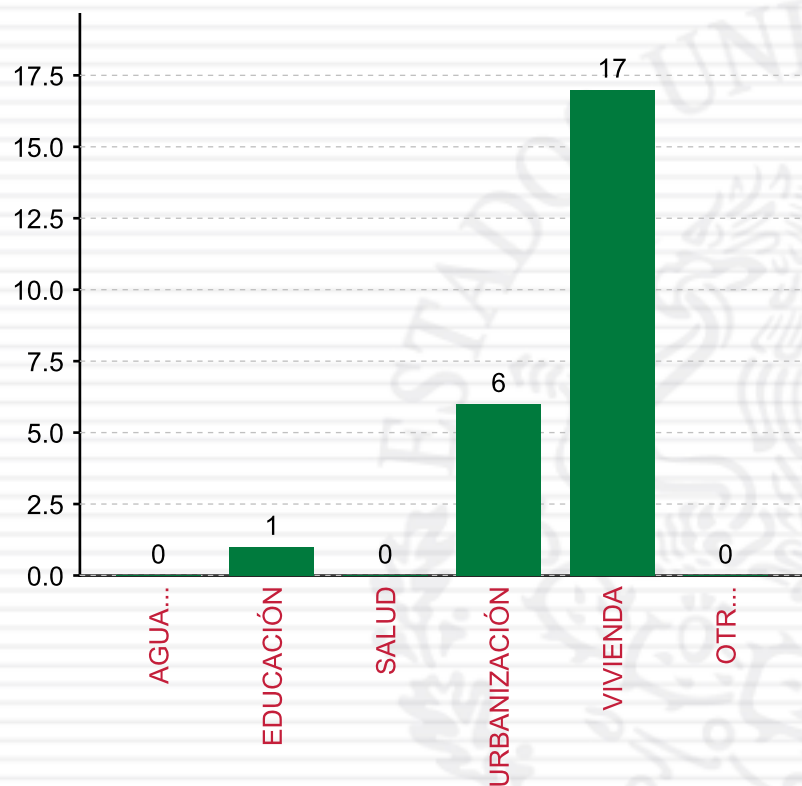
**TOTAL DE PROYECTOS: 24**

## TIPO DE INVERSIONES REALIZADAS

(POR INCIDENCIA)

### TIPO DE INVERSIONES REALIZADAS CON RECURSOS FISDMDF

TIPO	MONTO	PORCENTAJE(%)
DIRECTA	10,721,242.64	72.13%
COMPLEMENTARIA	3,696,865.35	24.87%
ESPECIALES	0.00	0.00%
<b>SUBTOTAL DE INVERSIONES</b>	<b>14,418,107.99</b>	<b>97.00%</b>
GASTOS INDIRECTOS	445,920.87	3.00%
PRODIM	0.00	0.00%
<b>SUBTOTAL G.I. + PRODIM</b>	<b>445,920.87</b>	<b>3.00%</b>
<b>TOTAL REPORTADO FISDMDF</b>	<b>14,864,028.86</b>	<b>100%</b>
<b>% FISDMDF EJERCIDO CON RESPECTO A FISDMDF TOTAL</b>		<b>100.00%</b>



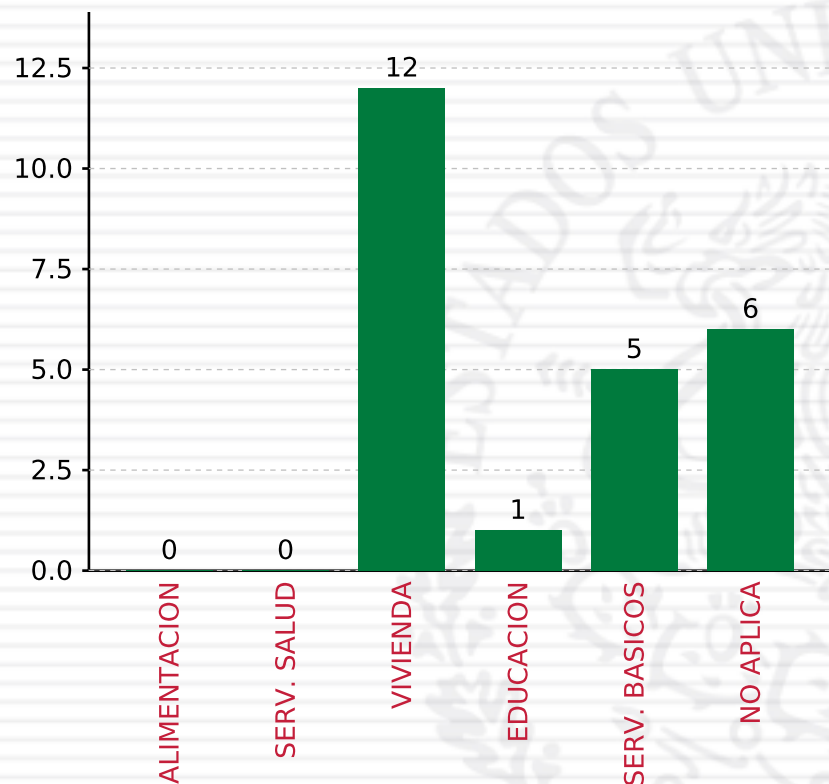
**TOTAL DE PROYECTOS: 24**

## TIPO DE INVERSIONES REALIZADAS

(POR RUBRO DE GASTO)

### TIPO DE INVERSIONES REALIZADAS CON RECURSOS FISDMDF

RUBRO	MONTO	PORCENTAJE(%)
AGUA Y SANEAMIENTO	0.00	%
EDUCACIÓN	102,764.13	0.69%
SALUD	0.00	%
URBANIZACIÓN	3,594,101.22	24.18%
VIVIENDA	10,721,242.64	72.13%
OTROS PROYECTOS	0.00	%
<b>SUBTOTAL DE INVERSIONES</b>	<b>14,418,107.99</b>	<b>97.00%</b>
GASTOS INDIRECTOS	445,920.87	3.00%
PRODIM	0.00	0.00%
<b>SUBTOTAL G.I. + PRODIM</b>	<b>445,920.87</b>	<b>3.00%</b>
<b>TOTAL REPORTADO FISDMDF</b>	<b>14,864,028.86</b>	<b>100%</b>
<b>% FISDMDF EJERCIDO CON RESPECTO A FISDMDF TOTAL</b>		<b>100.00%</b>



**TOTAL DE PROYECTOS: 24**

## TIPO DE INVERSIONES REALIZADAS

(POR CARENCIA SOCIAL)

TIPO DE INVERSIONES REALIZADAS CON RECURSOS FISDMDF		
CARENCIA SOCIAL	MONTO	PORCENTAJE(%)
ALIMENTACION	0.00	%
SERV. SALUD	0.00	%
VIVIENDA	9,410,324.41	63.31%
EDUCACION	102,764.13	0.69%
SERV. BASICOS	1,310,918.23	8.82%
NO APLICA	3,594,101.22	24.18%
<b>SUBTOTAL DE INVERSIONES</b>	<b>14,418,107.99</b>	<b>97.00%</b>
GASTOS INDIRECTOS	445,920.87	3.00%
PRODIM	0.00	0.00%
<b>SUBTOTAL G.I. + PRODIM</b>	<b>445,920.87</b>	<b>3.00%</b>
<b>TOTAL REPORTADO FISDMDF</b>	<b>14,864,028.86</b>	<b>100%</b>
<b>% FISDMDF EJERCIDO CON RESPECTO A FISDMDF TOTAL</b>		<b>100.00%</b>



SEDESOL

SECRETARÍA DE  
DESARROLLO SOCIAL



## FONDO DE APORTACIONES PARA LA INFRAESTRUCTURA SOCIAL

FAIS 2018

---

**A NIVEL MUNICIPAL PARA VERACRUZ DE IGNACIO DE LA LLAVE,  
TLACOTEPEC DE MEJÍA**

**CORTE AL 31 DE DICIEMBRE DE 2018 A LAS 23:59**

**FONDO DE APORTACIONES PARA LA INFRAESTRUCTURA SOCIAL  
MUNICIPAL Y DE LAS DEMARCACIONES TERRITORIALES DEL  
DISTRITO FEDERAL**

---

FISMDF 2018



## DISTRIBUCIÓN DE LA INVERSIÓN - ENTIDAD

(ASIGNADA, REPORTADA Y POR EJERCER)



● Inversión por Ejercer ● Inversión Reportada

Inversión Asignada

\$ 5,716,498.10



Crédito BANOBRAS

\$ 0.00



Deuda BANOBRAS

\$ 0.00



Recursos Disponibles

\$ 5,716,498.10

Monto Reportado

\$ 5,716,498.00



**15**

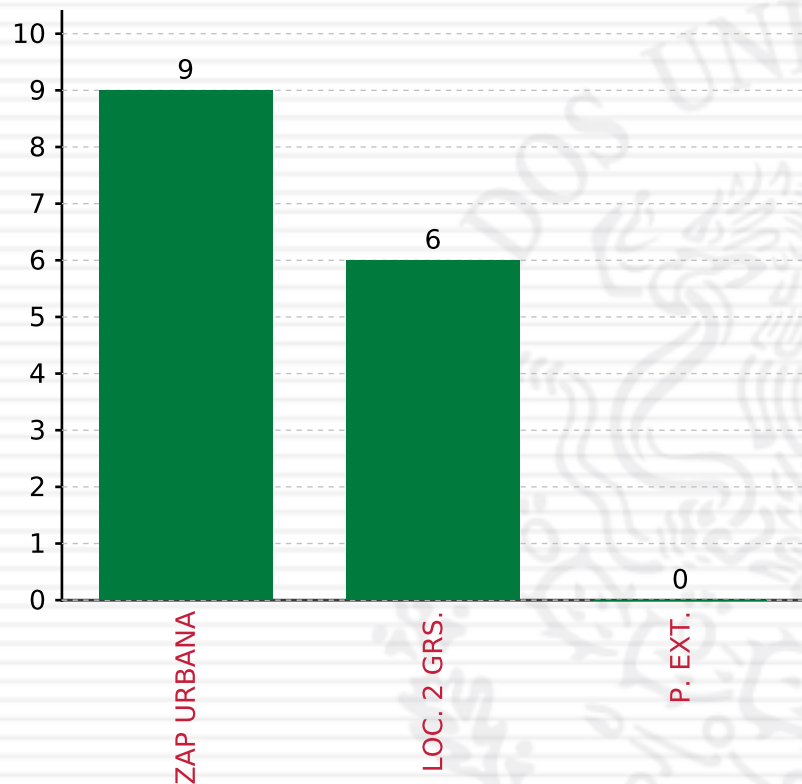
**PROYECTOS REALIZADOS**

**FISMDF**

**1**



**MUNICIPIOS  
REPORTARON**



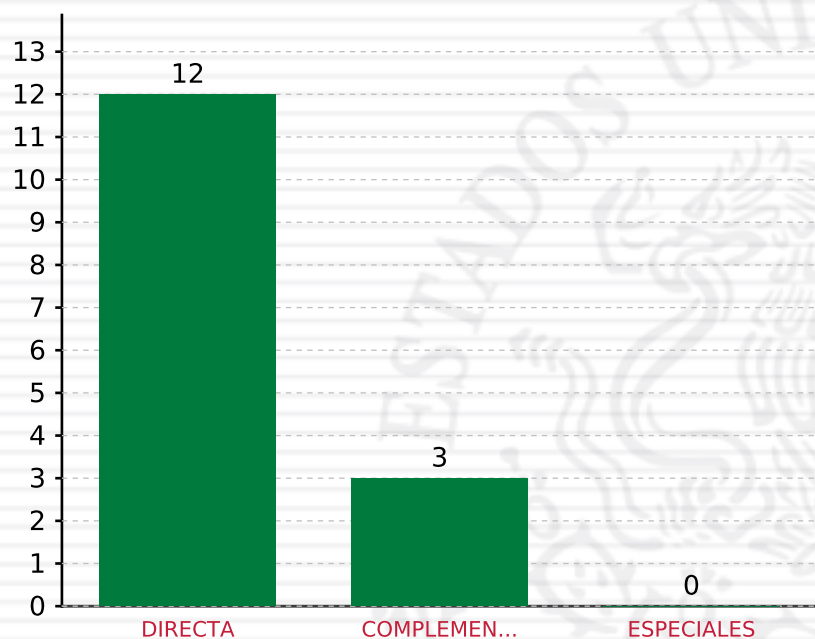
**TOTAL DE PROYECTOS: 15**

## TIPO DE INVERSIONES REALIZADAS

(POR FOCALIZACIÓN)

### TIPO DE INVERSIONES REALIZADAS CON RECURSOS FISDMDF

FOCALIZACIÓN	MONTO	PORCENTAJE(%)
ZAP URBANA	4,151,559.39	72.62%
LOC. 2 GRS.	1,393,443.67	24.38%
P. EXT.	0.00	0.00%
<b>SUBTOTAL DE INVERSIONES</b>	<b>5,545,003.06</b>	<b>97.00%</b>
GASTOS INDIRECTOS	171,494.94	3.00%
PRODIM	0.00	0.00%
<b>SUBTOTAL G.I. + PRODIM</b>	<b>171,494.94</b>	<b>3.00%</b>
<b>TOTAL REPORTADO FISDMDF</b>	<b>5,716,498.00</b>	<b>100%</b>
<b>% FISDMDF EJERCIDO CON RESPECTO A FISDMDF TOTAL</b>		<b>100.00%</b>



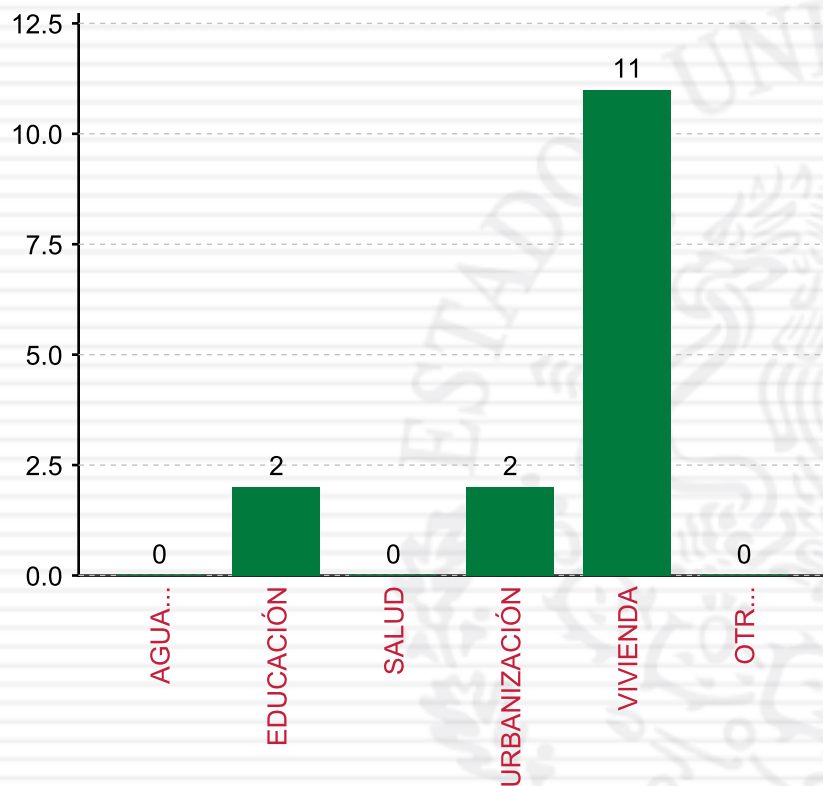
**TOTAL DE PROYECTOS: 15**

## TIPO DE INVERSIONES REALIZADAS

(POR INCIDENCIA)

### TIPO DE INVERSIONES REALIZADAS CON RECURSOS FISDMDF

TIPO	MONTO	PORCENTAJE(%)
DIRECTA	4,721,338.67	82.59%
COMPLEMENTARIA	823,664.39	14.41%
ESPECIALES	0.00	0.00%
<b>SUBTOTAL DE INVERSIONES</b>	<b>5,545,003.06</b>	<b>97.00%</b>
GASTOS INDIRECTOS	171,494.94	3.00%
PRODIM	0.00	0.00%
<b>SUBTOTAL G.I. + PRODIM</b>	<b>171,494.94</b>	<b>3.00%</b>
<b>TOTAL REPORTADO FISDMDF</b>	<b>5,716,498.00</b>	<b>100%</b>
<b>% FISDMDF EJERCIDO CON RESPECTO A FISDMDF TOTAL</b>		<b>100.00%</b>



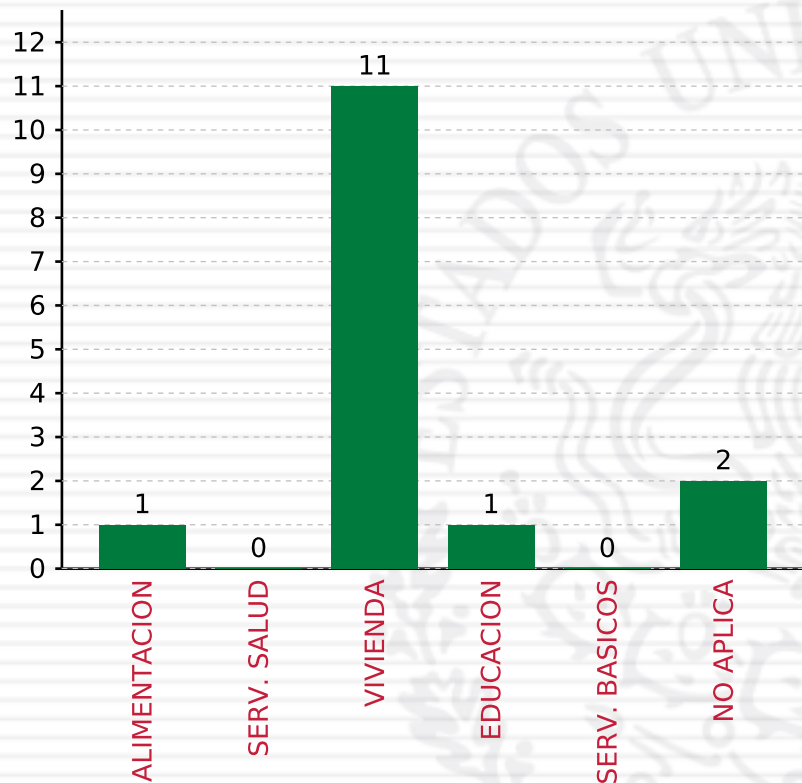
**TOTAL DE PROYECTOS: 15**

## TIPO DE INVERSIONES REALIZADAS

(POR RUBRO DE GASTO)

### TIPO DE INVERSIONES REALIZADAS CON RECURSOS FISDMDF

RUBRO	MONTO	PORCENTAJE(%)
AGUA Y SANEAMIENTO	0.00	%
EDUCACIÓN	375,000.00	6.56%
SALUD	0.00	%
URBANIZACIÓN	673,664.39	11.78%
VIVIENDA	4,496,338.67	78.66%
OTROS PROYECTOS	0.00	%
<b>SUBTOTAL DE INVERSIONES</b>	<b>5,545,003.06</b>	<b>97.00%</b>
GASTOS INDIRECTOS	171,494.94	3.00%
PRODIM	0.00	0.00%
<b>SUBTOTAL G.I. + PRODIM</b>	<b>171,494.94</b>	<b>3.00%</b>
<b>TOTAL REPORTADO FISDMDF</b>	<b>5,716,498.00</b>	<b>100%</b>
<b>% FISDMDF EJERCIDO CON RESPECTO A FISDMDF TOTAL</b>		<b>100.00%</b>



**TOTAL DE PROYECTOS: 15**

## TIPO DE INVERSIONES REALIZADAS

(POR CARENCIA SOCIAL)

### TIPO DE INVERSIONES REALIZADAS CON RECURSOS FISDMDF

CARENCIA SOCIAL	MONTO	PORCENTAJE(%)
ALIMENTACION	225,000.00	3.94%
SERV. SALUD	0.00	%
VIVIENDA	4,496,338.67	78.66%
EDUCACION	150,000.00	2.62%
SERV. BASICOS	0.00	%
NO APLICA	673,664.39	11.78%
<b>SUBTOTAL DE INVERSIONES</b>	<b>5,545,003.06</b>	<b>97.00%</b>
GASTOS INDIRECTOS	171,494.94	3.00%
PRODIM	0.00	0.00%
<b>SUBTOTAL G.I. + PRODIM</b>	<b>171,494.94</b>	<b>3.00%</b>
<b>TOTAL REPORTADO FISDMDF</b>	<b>5,716,498.00</b>	<b>100%</b>
<b>% FISDMDF EJERCIDO CON RESPECTO A FISDMDF TOTAL</b>		<b>100.00%</b>



SEDESOL

SECRETARÍA DE  
DESARROLLO SOCIAL



## FONDO DE APORTACIONES PARA LA INFRAESTRUCTURA SOCIAL

FAIS 2018

---

**A NIVEL MUNICIPAL PARA VERACRUZ DE IGNACIO DE LA LLAVE,  
TLALNELHUAYOCAN**

**CORTE AL 31 DE DICIEMBRE DE 2018 A LAS 23:59**

**FONDO DE APORTACIONES PARA LA INFRAESTRUCTURA SOCIAL  
MUNICIPAL Y DE LAS DEMARCACIONES TERRITORIALES DEL  
DISTRITO FEDERAL**

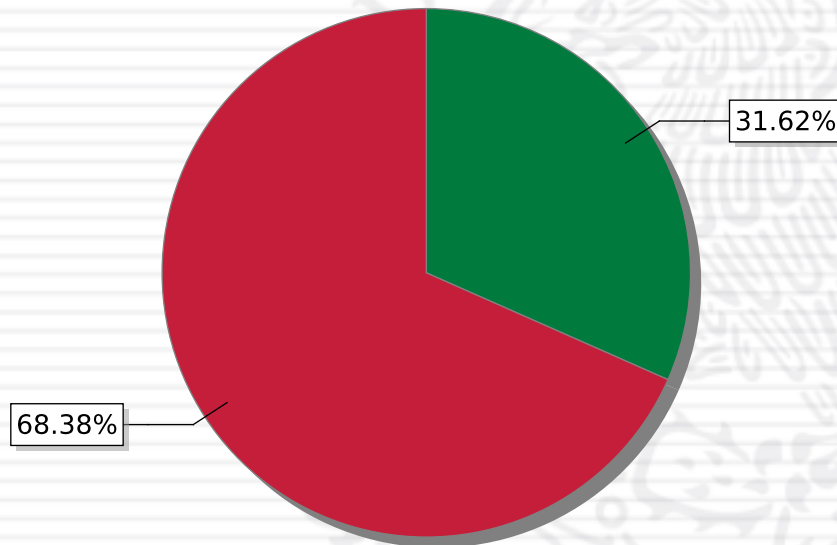
---

FISMDF 2018



## DISTRIBUCIÓN DE LA INVERSIÓN - ENTIDAD

(ASIGNADA, REPORTADA Y POR EJERCER)



● Inversión por Ejercer ● Inversión Reportada

Inversión Asignada

\$ 12,715,433.59



Crédito BANOBRAS

\$ 0.00



Deuda BANOBRAS

\$ 0.00



Recursos Disponibles

\$ 12,715,433.59

Monto Reportado

\$ 8,694,296.48



**16**

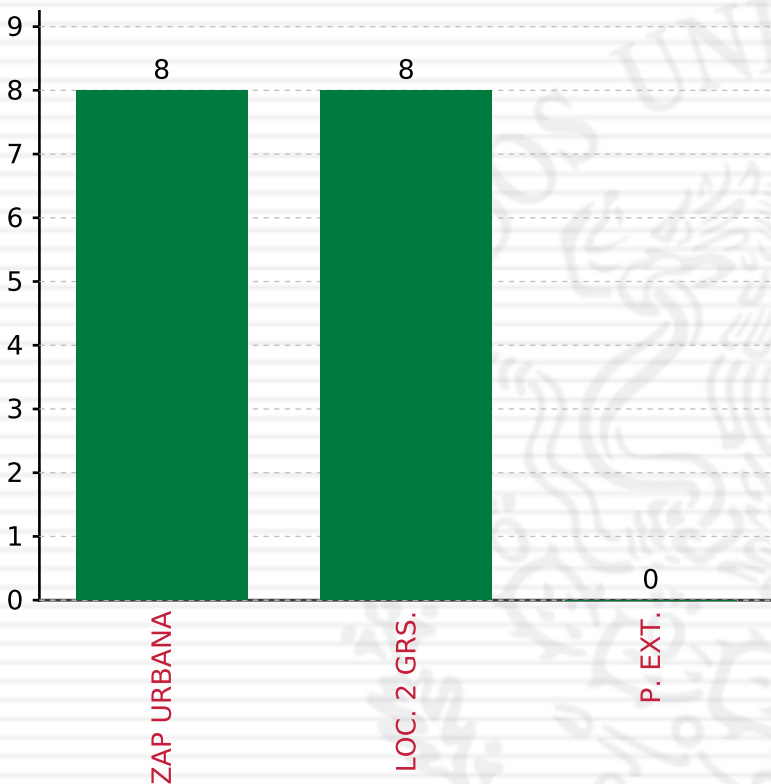
**PROYECTOS REALIZADOS**

**FISMDF**

**1**



**MUNICIPIOS  
REPORTARON**



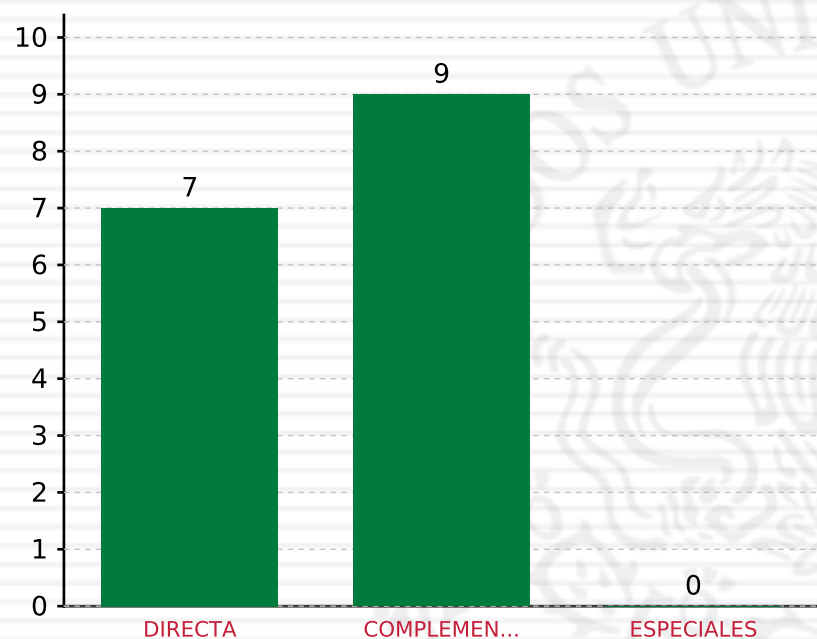
**TOTAL DE PROYECTOS: 16**

## TIPO DE INVERSIONES REALIZADAS

(POR FOCALIZACIÓN)

### TIPO DE INVERSIONES REALIZADAS CON RECURSOS FISDMDF

FOCALIZACIÓN	MONTO	PORCENTAJE(%)
ZAP URBANA	3,068,936.94	35.30%
LOC. 2 GRS.	5,284,925.54	60.79%
P. EXT.	0.00	0.00%
<b>SUBTOTAL DE INVERSIONES</b>	<b>8,353,862.48</b>	<b>96.08%</b>
GASTOS INDIRECTOS	340,434.00	3.92%
PRODIM	0.00	0.00%
<b>SUBTOTAL G.I. + PRODIM</b>	<b>340,434.00</b>	<b>3.92%</b>
<b>TOTAL REPORTADO FISDMDF</b>	<b>8,694,296.48</b>	<b>100%</b>
<b>% FISDMDF EJERCIDO CON RESPECTO A FISDMDF TOTAL</b>		<b>68.38%</b>



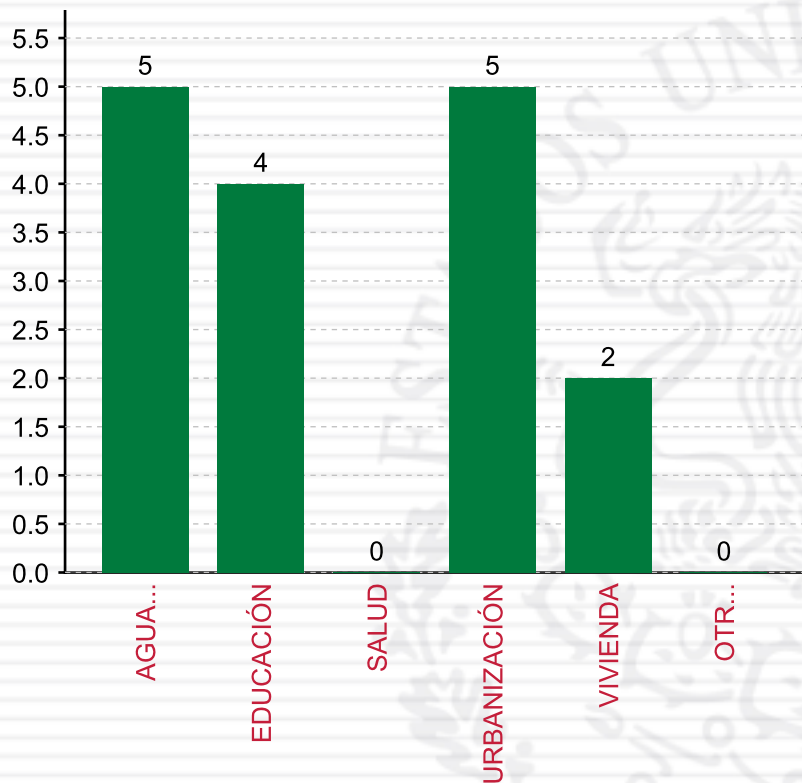
**TOTAL DE PROYECTOS: 16**

## TIPO DE INVERSIONES REALIZADAS

(POR INCIDENCIA)

### TIPO DE INVERSIONES REALIZADAS CON RECURSOS FISMDF

TIPO	MONTO	PORCENTAJE(%)
DIRECTA	4,747,073.24	54.60%
COMPLEMENTARIA	3,606,789.24	41.48%
ESPECIALES	0.00	0.00%
<b>SUBTOTAL DE INVERSIONES</b>	<b>8,353,862.48</b>	<b>96.08%</b>
GASTOS INDIRECTOS	340,434.00	3.92%
PRODIM	0.00	0.00%
<b>SUBTOTAL G.I. + PRODIM</b>	<b>340,434.00</b>	<b>3.92%</b>
<b>TOTAL REPORTADO FISMDF</b>	<b>8,694,296.48</b>	<b>100%</b>
<b>% FISMDF EJERCIDO CON RESPECTO A FISMDF TOTAL</b>		<b>68.38%</b>



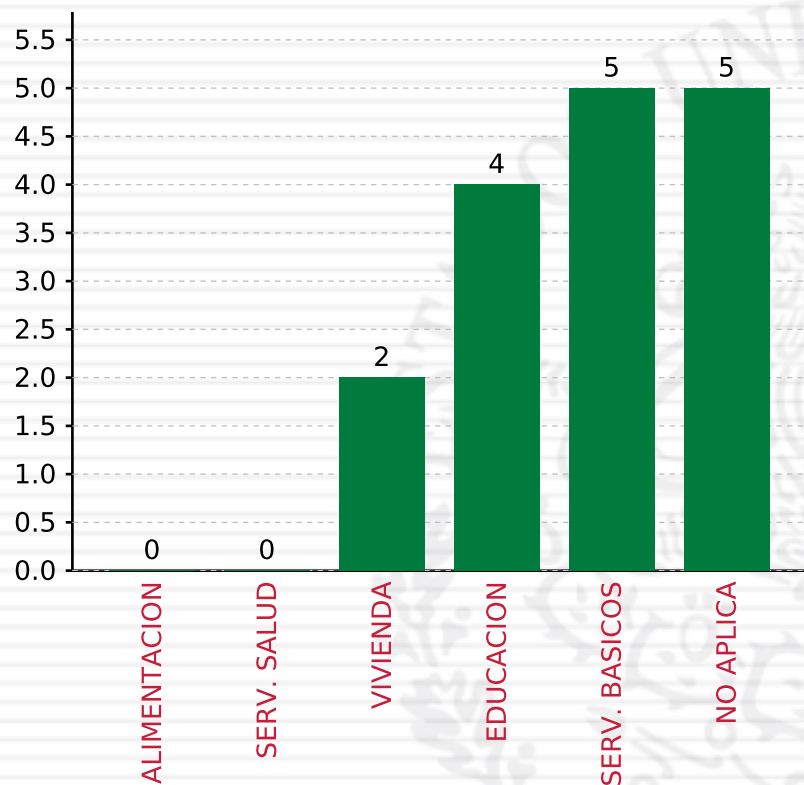
**TOTAL DE PROYECTOS: 16**

## TIPO DE INVERSIONES REALIZADAS

(POR RUBRO DE GASTO)

### TIPO DE INVERSIONES REALIZADAS CON RECURSOS FISDMDF

RUBRO	MONTO	PORCENTAJE(%)
AGUA Y SANEAMIENTO	4,594,073.24	52.84%
EDUCACIÓN	930,344.93	10.70%
SALUD	0.00	%
URBANIZACIÓN	2,676,444.31	30.78%
VIVIENDA	153,000.00	1.76%
OTROS PROYECTOS	0.00	%
<b>SUBTOTAL DE INVERSIONES</b>	<b>8,353,862.48</b>	<b>96.08%</b>
GASTOS INDIRECTOS	340,434.00	3.92%
PRODIM	0.00	0.00%
<b>SUBTOTAL G.I. + PRODIM</b>	<b>340,434.00</b>	<b>3.92%</b>
<b>TOTAL REPORTADO FISDMDF</b>	<b>8,694,296.48</b>	<b>100%</b>
<b>% FISDMDF EJERCIDO CON RESPECTO A FISDMDF TOTAL</b>		<b>68.38%</b>



**TOTAL DE PROYECTOS: 16**

## TIPO DE INVERSIONES REALIZADAS

(POR CARENCIA SOCIAL)

### TIPO DE INVERSIONES REALIZADAS CON RECURSOS FISDMDF

CARENCIA SOCIAL	MONTO	PORCENTAJE(%)
ALIMENTACION	0.00	%
SERV. SALUD	0.00	%
VIVIENDA	153,000.00	1.76%
EDUCACION	930,344.93	10.70%
SERV. BASICOS	4,594,073.24	52.84%
NO APLICA	2,676,444.31	30.78%
<b>SUBTOTAL DE INVERSIONES</b>	<b>8,353,862.48</b>	<b>96.08%</b>
GASTOS INDIRECTOS	340,434.00	3.92%
PRODIM	0.00	0.00%
<b>SUBTOTAL G.I. + PRODIM</b>	<b>340,434.00</b>	<b>3.92%</b>
<b>TOTAL REPORTADO FISDMDF</b>	<b>8,694,296.48</b>	<b>100%</b>
<b>% FISDMDF EJERCIDO CON RESPECTO A FISDMDF TOTAL</b>		<b>68.38%</b>



SEDESOL

SECRETARÍA DE  
DESARROLLO SOCIAL



## FONDO DE APORTACIONES PARA LA INFRAESTRUCTURA SOCIAL

FAIS 2018

---

**A NIVEL MUNICIPAL PARA VERACRUZ DE IGNACIO DE LA LLAVE,  
ZENTLA**

**CORTE AL 31 DE DICIEMBRE DE 2018 A LAS 23:59**

**FONDO DE APORTACIONES PARA LA INFRAESTRUCTURA SOCIAL  
MUNICIPAL Y DE LAS DEMARCACIONES TERRITORIALES DEL  
DISTRITO FEDERAL**

---

FISMDF 2018



## DISTRIBUCIÓN DE LA INVERSIÓN - ENTIDAD

(ASIGNADA, REPORTADA Y POR EJERCER)



● Inversión por Ejercer ● Inversión Reportada

Inversión Asignada

\$ 15,010,495.68



Crédito BANOBRAS

\$ 0.00



Deuda BANOBRAS

\$ 0.00



Recursos Disponibles

\$ 15,010,495.68

Monto Reportado

\$ 15,010,495.68



**63**

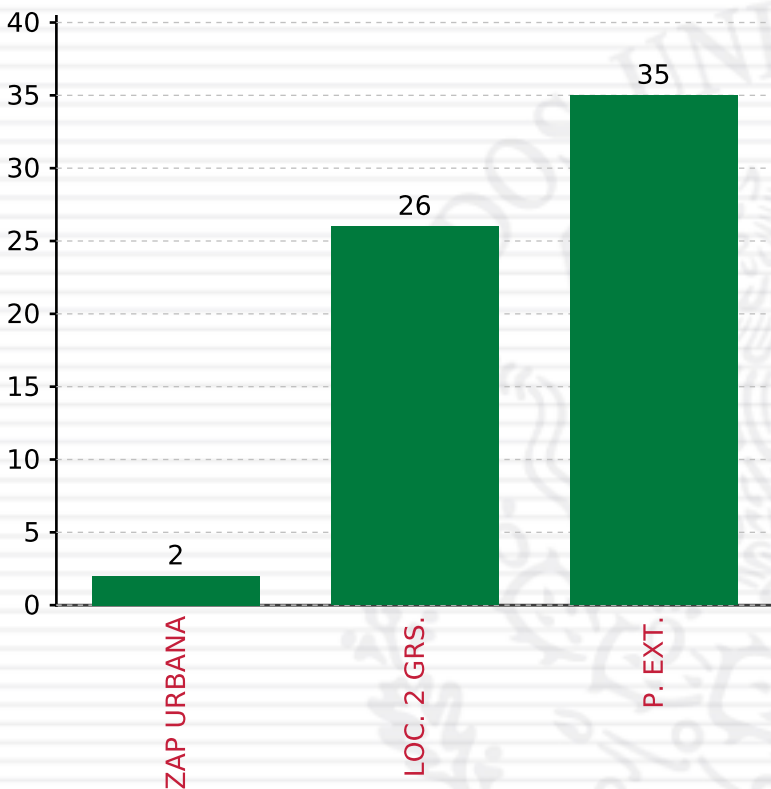
**PROYECTOS REALIZADOS**

**FISMDF**

**1**



**MUNICIPIOS  
REPORTARON**



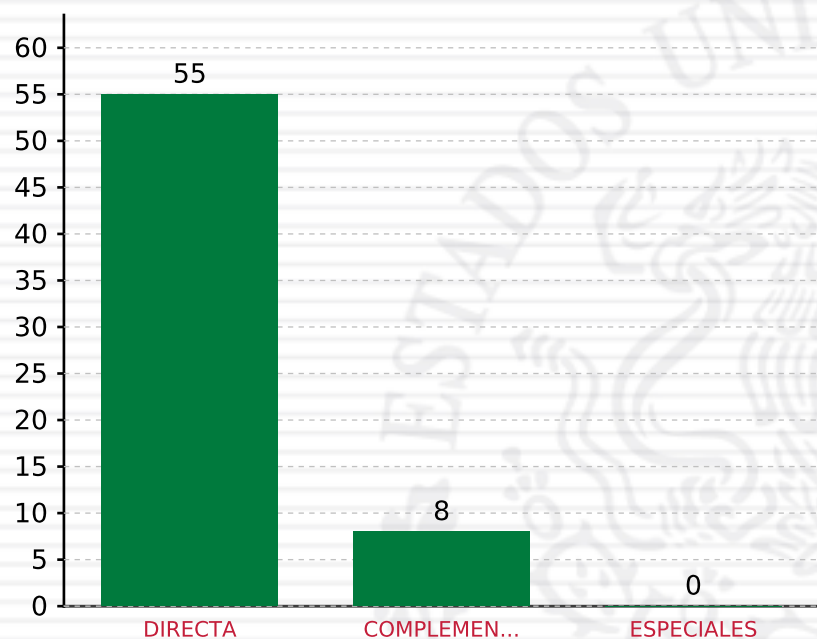
**TOTAL DE PROYECTOS: 63**

## TIPO DE INVERSIONES REALIZADAS

(POR FOCALIZACIÓN)

### TIPO DE INVERSIONES REALIZADAS CON RECURSOS FISDMDF

FOCALIZACIÓN	MONTO	PORCENTAJE(%)
ZAP URBANA	960,474.73	6.40%
LOC. 2 GRS.	5,618,997.43	37.43%
P. EXT.	8,431,023.52	56.17%
<b>SUBTOTAL DE INVERSIONES</b>	<b>15,010,495.68</b>	<b>100.00%</b>
GASTOS INDIRECTOS	0.00	0.00%
PRODIM	0.00	0.00%
<b>SUBTOTAL G.I. + PRODIM</b>	<b>0.00</b>	<b>0.00%</b>
<b>TOTAL REPORTADO FISDMDF</b>	<b>15,010,495.68</b>	<b>100%</b>
<b>% FISDMDF EJERCIDO CON RESPECTO A FISDMDF TOTAL</b>		<b>100.00%</b>



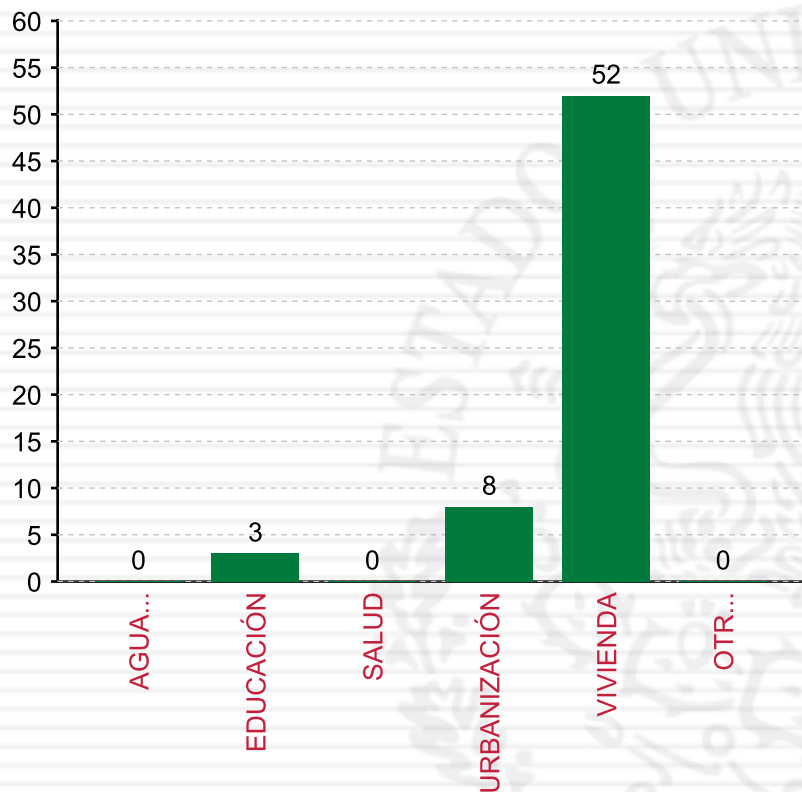
**TOTAL DE PROYECTOS: 63**

## TIPO DE INVERSIONES REALIZADAS

(POR INCIDENCIA)

### TIPO DE INVERSIONES REALIZADAS CON RECURSOS FISDMDF

TIPO	MONTO	PORCENTAJE(%)
DIRECTA	10,974,165.59	73.11%
COMPLEMENTARIA	4,036,330.09	26.89%
ESPECIALES	0.00	0.00%
<b>SUBTOTAL DE INVERSIONES</b>	<b>15,010,495.68</b>	<b>100.00%</b>
GASTOS INDIRECTOS	0.00	0.00%
PRODIM	0.00	0.00%
<b>SUBTOTAL G.I. + PRODIM</b>	<b>0.00</b>	<b>0.00%</b>
<b>TOTAL REPORTADO FISDMDF</b>	<b>15,010,495.68</b>	<b>100%</b>
<b>% FISDMDF EJERCIDO CON RESPECTO A FISDMDF TOTAL</b>		<b>100.00%</b>



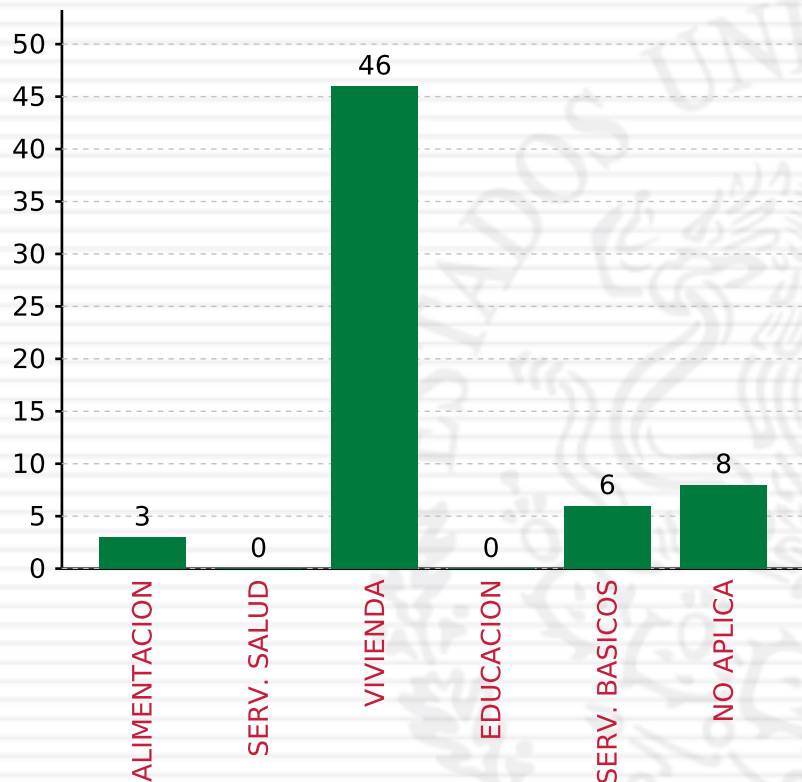
**TOTAL DE PROYECTOS: 63**

## TIPO DE INVERSIONES REALIZADAS

(POR RUBRO DE GASTO)

### TIPO DE INVERSIONES REALIZADAS CON RECURSOS FISDMDF

RUBRO	MONTO	PORCENTAJE(%)
AGUA Y SANEAMIENTO	0.00	%
EDUCACIÓN	615,790.97	4.10%
SALUD	0.00	%
URBANIZACIÓN	4,036,330.09	26.89%
VIVIENDA	10,358,374.62	69.01%
OTROS PROYECTOS	0.00	%
<b>SUBTOTAL DE INVERSIONES</b>	<b>15,010,495.68</b>	<b>100.00%</b>
GASTOS INDIRECTOS	0.00	0.00%
PRODIM	0.00	0.00%
<b>SUBTOTAL G.I. + PRODIM</b>	<b>0.00</b>	<b>0.00%</b>
<b>TOTAL REPORTADO FISDMDF</b>	<b>15,010,495.68</b>	<b>100%</b>
<b>% FISDMDF EJERCIDO CON RESPECTO A FISDMDF TOTAL</b>		<b>100.00%</b>



**TOTAL DE PROYECTOS: 63**

## TIPO DE INVERSIONES REALIZADAS

(POR CARENCIA SOCIAL)

### TIPO DE INVERSIONES REALIZADAS CON RECURSOS FISDMDF

CARENCIA SOCIAL	MONTO	PORCENTAJE(%)
ALIMENTACION	615,790.97	4.10%
SERV. SALUD	0.00	%
VIVIENDA	8,302,998.36	55.31%
EDUCACION	0.00	%
SERV. BASICOS	2,055,376.26	13.69%
NO APLICA	4,036,330.09	26.89%
<b>SUBTOTAL DE INVERSIONES</b>	<b>15,010,495.68</b>	<b>100.00%</b>
GASTOS INDIRECTOS	0.00	0.00%
PRODIM	0.00	0.00%
<b>SUBTOTAL G.I. + PRODIM</b>	<b>0.00</b>	<b>0.00%</b>
<b>TOTAL REPORTADO FISDMDF</b>	<b>15,010,495.68</b>	<b>100%</b>
<b>% FISDMDF EJERCIDO CON RESPECTO A FISDMDF TOTAL</b>		<b>100.00%</b>



**SEDESOL**  
SECRETARÍA DE  
DESARROLLO SOCIAL



## **FONDO DE APORTACIONES PARA LA INFRAESTRUCTURA SOCIAL**

FAIS 2018

---

**A NIVEL MUNICIPAL PARA VERACRUZ DE IGNACIO DE LA LLAVE,  
NANCHITAL DE LÁZARO CÁRDENAS DEL RÍO**

**CORTE AL 31 DE DICIEMBRE DE 2018 A LAS 23:59**

**FONDO DE APORTACIONES PARA LA INFRAESTRUCTURA SOCIAL  
MUNICIPAL Y DE LAS DEMARCACIONES TERRITORIALES DEL  
DISTRITO FEDERAL**

---

FISMDF 2018



## DISTRIBUCIÓN DE LA INVERSIÓN - ENTIDAD

(ASIGNADA, REPORTADA Y POR EJERCER)



● Inversión por Ejercer ● Inversión Reportada

Inversión Asignada

\$ 9,905,493.38



Crédito BANOBRAS

\$ 0.00



Deuda BANOBRAS

\$ 0.00



Recursos Disponibles

\$ 9,905,493.38

Monto Reportado

\$ 9,905,493.20



**13**

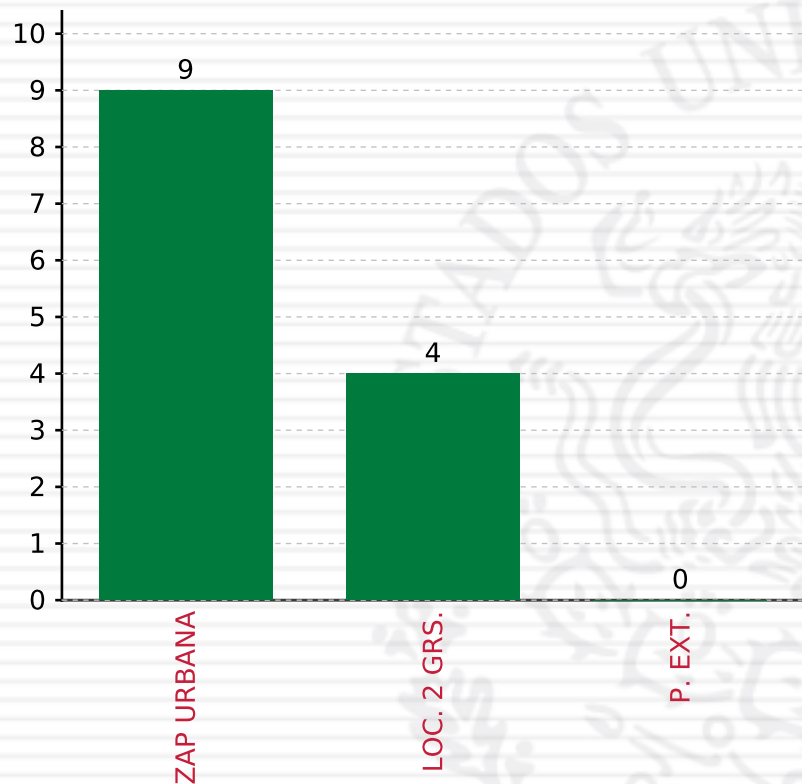
**PROYECTOS REALIZADOS**

**FISDMDF**

**1**



**MUNICIPIOS  
REPORTARON**



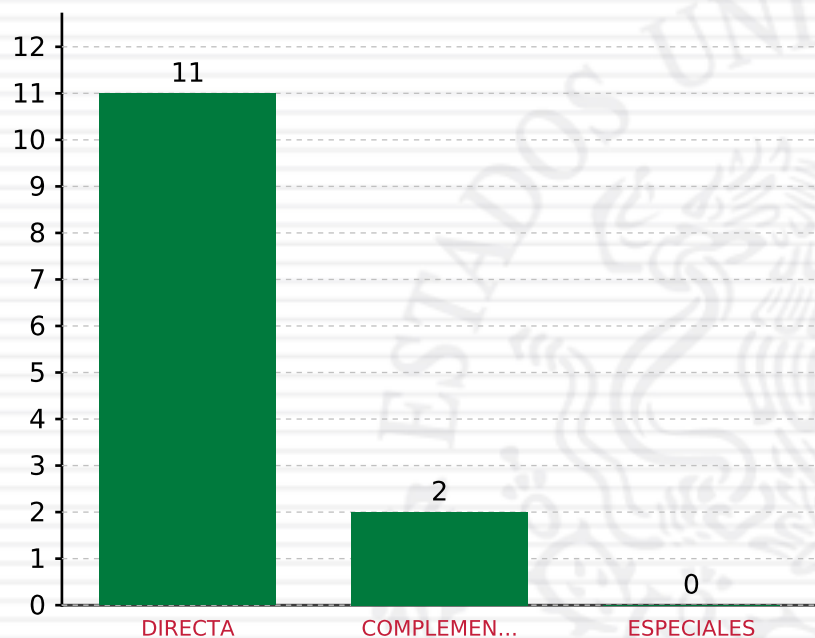
**TOTAL DE PROYECTOS: 13**

## TIPO DE INVERSIONES REALIZADAS

(POR FOCALIZACIÓN)

### TIPO DE INVERSIONES REALIZADAS CON RECURSOS FISDMDF

FOCALIZACIÓN	MONTO	PORCENTAJE(%)
ZAP URBANA	8,715,717.88	87.99%
LOC. 2 GRS.	1,124,380.32	11.35%
P. EXT.	0.00	0.00%
<b>SUBTOTAL DE INVERSIONES</b>	<b>9,840,098.20</b>	<b>99.34%</b>
GASTOS INDIRECTOS	0.00	0.00%
PRODIM	65,395.00	0.66%
<b>SUBTOTAL G.I. + PRODIM</b>	<b>65,395.00</b>	<b>0.66%</b>
<b>TOTAL REPORTADO FISDMDF</b>	<b>9,905,493.20</b>	<b>100%</b>
<b>% FISDMDF EJERCIDO CON RESPECTO A FISDMDF TOTAL</b>		<b>100.00%</b>



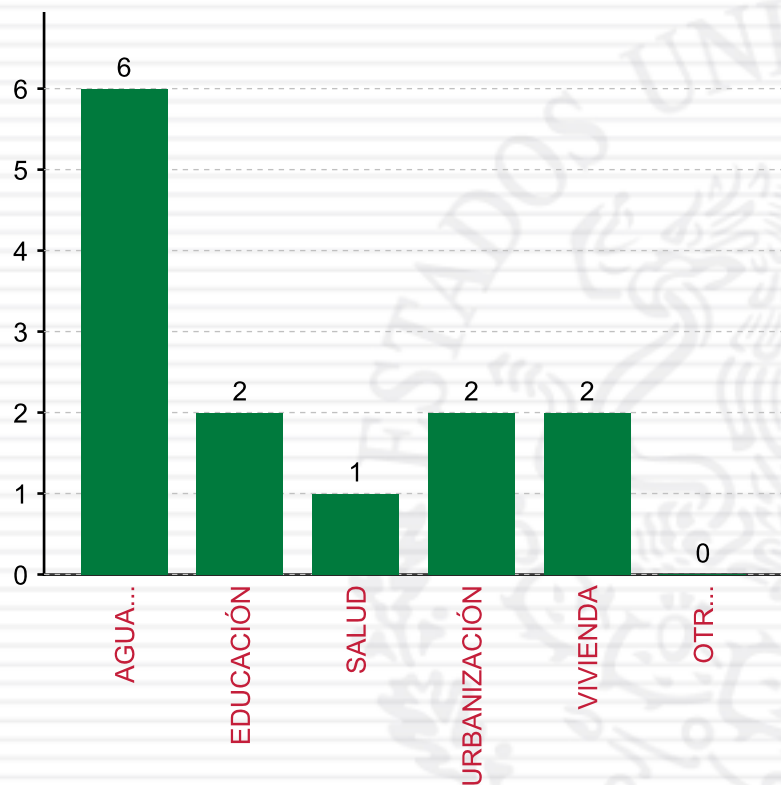
**TOTAL DE PROYECTOS: 13**

## TIPO DE INVERSIONES REALIZADAS

(POR INCIDENCIA)

### TIPO DE INVERSIONES REALIZADAS CON RECURSOS FISMDF

TIPO	MONTO	PORCENTAJE(%)
DIRECTA	7,284,797.49	73.54%
COMPLEMENTARIA	2,555,300.71	25.80%
ESPECIALES	0.00	0.00%
<b>SUBTOTAL DE INVERSIONES</b>	<b>9,840,098.20</b>	<b>99.34%</b>
GASTOS INDIRECTOS	0.00	0.00%
PRODIM	65,395.00	0.66%
<b>SUBTOTAL G.I. + PRODIM</b>	<b>65,395.00</b>	<b>0.66%</b>
<b>TOTAL REPORTADO FISMDF</b>	<b>9,905,493.20</b>	<b>100%</b>
<b>% FISMDF EJERCIDO CON RESPECTO A FISMDF TOTAL</b>		<b>100.00%</b>



**TOTAL DE PROYECTOS: 13**

## TIPO DE INVERSIONES REALIZADAS

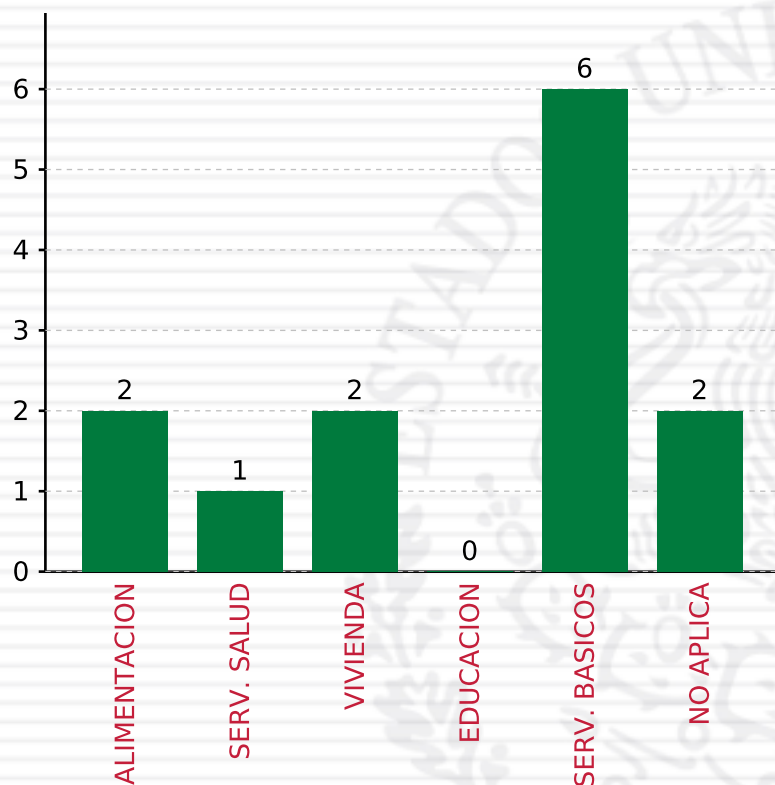
(POR RUBRO DE GASTO)

TIPO DE INVERSIONES REALIZADAS CON RECURSOS FISDMDF		
RUBRO	MONTO	PORCENTAJE(%)
AGUA Y SANEAMIENTO	5,660,441.72	57.14%
EDUCACIÓN	151,350.00	1.53%
SALUD	486,359.77	4.91%
URBANIZACIÓN	2,555,300.71	25.80%
VIVIENDA	986,646.00	9.96%
OTROS PROYECTOS	0.00	%
<b>SUBTOTAL DE INVERSIONES</b>	<b>9,840,098.20</b>	<b>99.34%</b>
GASTOS INDIRECTOS	0.00	0.00%
PRODIM	65,395.00	0.66%
<b>SUBTOTAL G.I. + PRODIM</b>	<b>65,395.00</b>	<b>0.66%</b>
<b>TOTAL REPORTADO FISDMDF</b>	<b>9,905,493.20</b>	<b>100%</b>
<b>% FISDMDF EJERCIDO CON RESPECTO A FISDMDF TOTAL</b>		<b>100.00%</b>



## TIPO DE INVERSIONES REALIZADAS

(POR CARENCIA SOCIAL)



**TOTAL DE PROYECTOS: 13**

TIPO DE INVERSIONES REALIZADAS CON RECURSOS FISDMDF		
CARENCIA SOCIAL	MONTO	PORCENTAJE(%)
ALIMENTACION	151,350.00	1.53%
SERV. SALUD	486,359.77	4.91%
VIVIENDA	986,646.00	9.96%
EDUCACION	0.00	%
SERV. BASICOS	5,660,441.72	57.14%
NO APLICA	2,555,300.71	25.80%
<b>SUBTOTAL DE INVERSIONES</b>	<b>9,840,098.20</b>	<b>99.34%</b>
GASTOS INDIRECTOS	0.00	0.00%
PRODIM	65,395.00	0.66%
<b>SUBTOTAL G.I. + PRODIM</b>	<b>65,395.00</b>	<b>0.66%</b>
<b>TOTAL REPORTADO FISDMDF</b>	<b>9,905,493.20</b>	<b>100%</b>
<b>% FISDMDF EJERCIDO CON RESPECTO A FISDMDF TOTAL</b>		<b>100.00%</b>



SEDESOL

SECRETARÍA DE  
DESARROLLO SOCIAL



## FONDO DE APORTACIONES PARA LA INFRAESTRUCTURA SOCIAL

FAIS 2018

---

**A NIVEL MUNICIPAL PARA VERACRUZ DE IGNACIO DE LA LLAVE,  
SANTIAGO SOCHIAPAN**

**CORTE AL 31 DE DICIEMBRE DE 2018 A LAS 23:59**

**FONDO DE APORTACIONES PARA LA INFRAESTRUCTURA SOCIAL  
MUNICIPAL Y DE LAS DEMARCACIONES TERRITORIALES DEL  
DISTRITO FEDERAL**

---

FISMDF 2018



## DISTRIBUCIÓN DE LA INVERSIÓN - ENTIDAD

(ASIGNADA, REPORTADA Y POR EJERCER)



● Inversión por Ejercer ● Inversión Reportada

Inversión Asignada

\$ 21,741,637.27



Crédito BANOBRAS

\$ 0.00



Deuda BANOBRAS

\$ 0.00



Recursos Disponibles

\$ 21,741,637.27

Monto Reportado  
\$ 21,741,637.00



**29**

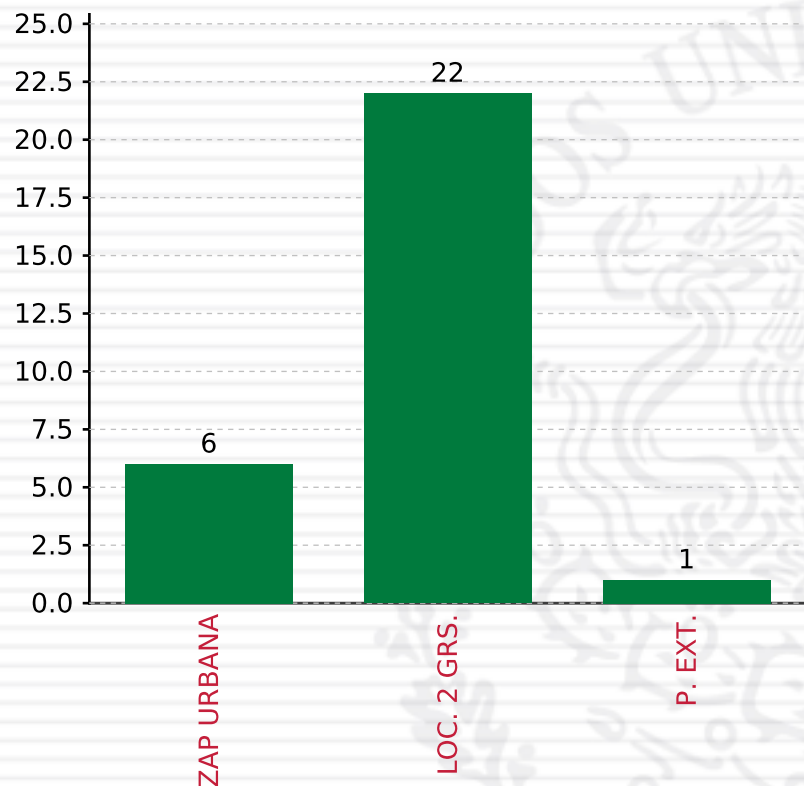
**PROYECTOS REALIZADOS**

**FISMDF**

**1**



**MUNICIPIOS  
REPORTARON**



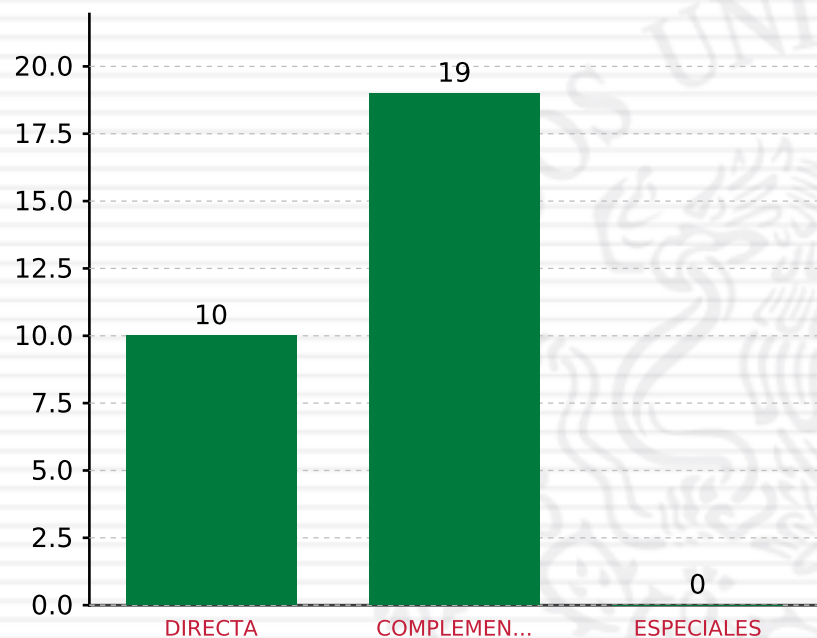
**TOTAL DE PROYECTOS: 29**

## TIPO DE INVERSIONES REALIZADAS

(POR FOCALIZACIÓN)

### TIPO DE INVERSIONES REALIZADAS CON RECURSOS FISDMDF

FOCALIZACIÓN	MONTO	PORCENTAJE(%)
ZAP URBANA	7,922,167.03	36.44%
LOC. 2 GRS.	12,571,436.22	57.82%
P. EXT.	160,951.90	0.74%
<b>SUBTOTAL DE INVERSIONES</b>	<b>20,654,555.15</b>	<b>95.00%</b>
GASTOS INDIRECTOS	652,249.11	3.00%
PRODIM	434,832.74	2.00%
<b>SUBTOTAL G.I. + PRODIM</b>	<b>1,087,081.85</b>	<b>5.00%</b>
<b>TOTAL REPORTADO FISDMDF</b>	<b>21,741,637.00</b>	<b>100%</b>
<b>% FISDMDF EJERCIDO CON RESPECTO A FISDMDF TOTAL</b>		<b>100.00%</b>



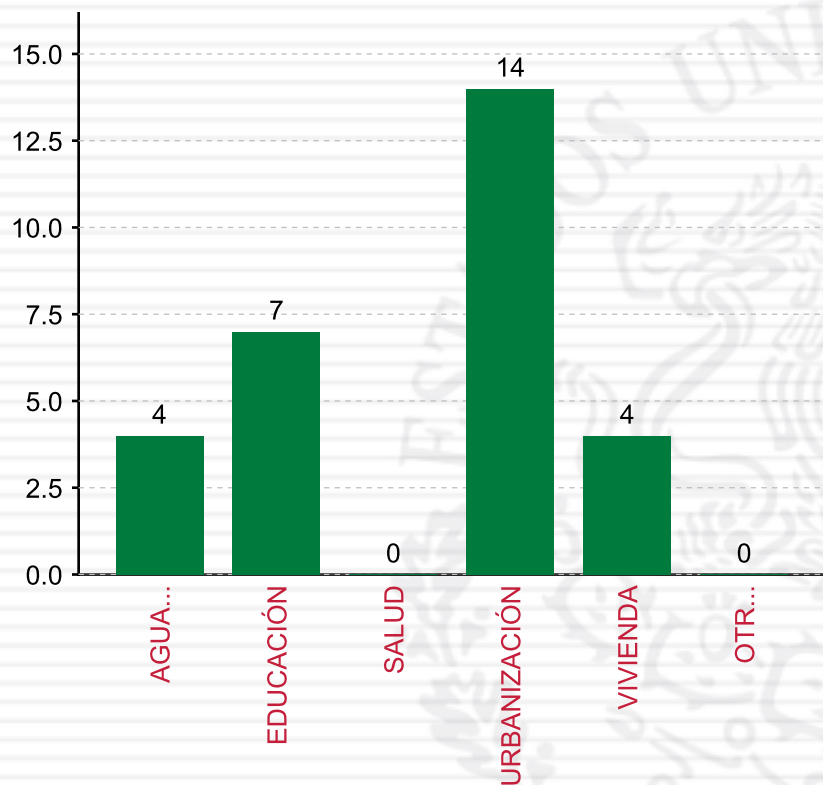
**TOTAL DE PROYECTOS: 29**

## TIPO DE INVERSIONES REALIZADAS

(POR INCIDENCIA)

### TIPO DE INVERSIONES REALIZADAS CON RECURSOS FISMDF

TIPO	MONTO	PORCENTAJE(%)
DIRECTA	15,397,740.35	70.82%
COMPLEMENTARIA	5,256,814.80	24.18%
ESPECIALES	0.00	0.00%
<b>SUBTOTAL DE INVERSIONES</b>	<b>20,654,555.15</b>	<b>95.00%</b>
GASTOS INDIRECTOS	652,249.11	3.00%
PRODIM	434,832.74	2.00%
<b>SUBTOTAL G.I. + PRODIM</b>	<b>1,087,081.85</b>	<b>5.00%</b>
<b>TOTAL REPORTADO FISMDF</b>	<b>21,741,637.00</b>	<b>100%</b>
<b>% FISMDF EJERCIDO CON RESPECTO A FISMDF TOTAL</b>		<b>100.00%</b>



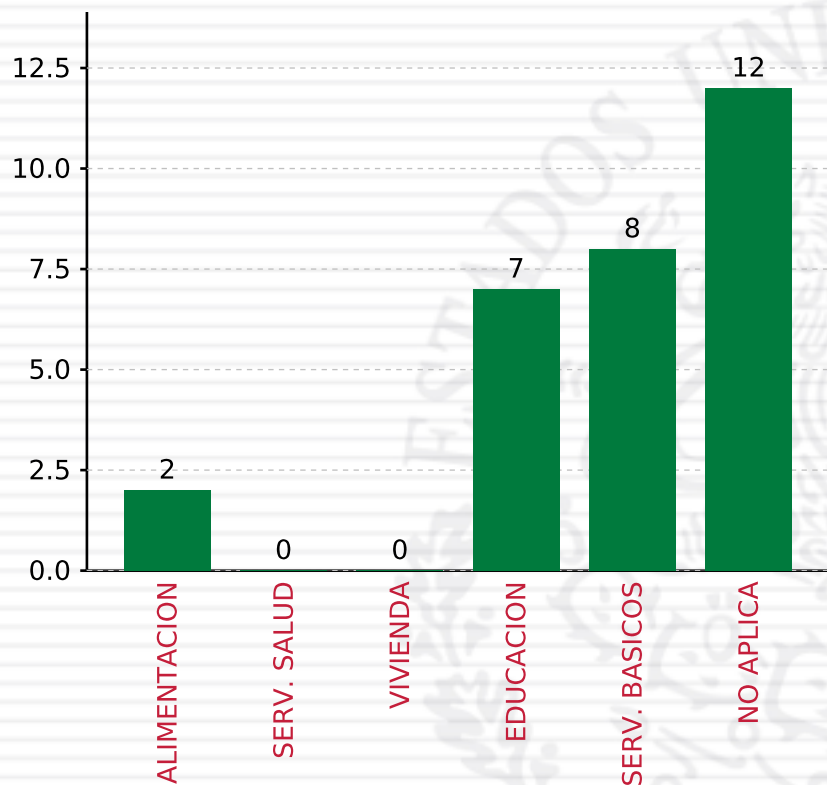
**TOTAL DE PROYECTOS: 29**

## TIPO DE INVERSIONES REALIZADAS

(POR RUBRO DE GASTO)

### TIPO DE INVERSIONES REALIZADAS CON RECURSOS FISDMDF

RUBRO	MONTO	PORCENTAJE(%)
AGUA Y SANEAMIENTO	7,946,726.61	36.55%
EDUCACIÓN	2,517,992.82	11.58%
SALUD	0.00	%
URBANIZACIÓN	5,573,881.18	25.64%
VIVIENDA	4,615,954.54	21.23%
OTROS PROYECTOS	0.00	%
<b>SUBTOTAL DE INVERSIONES</b>	<b>20,654,555.15</b>	<b>95.00%</b>
GASTOS INDIRECTOS	652,249.11	3.00%
PRODIM	434,832.74	2.00%
<b>SUBTOTAL G.I. + PRODIM</b>	<b>1,087,081.85</b>	<b>5.00%</b>
<b>TOTAL REPORTADO FISDMDF</b>	<b>21,741,637.00</b>	<b>100%</b>
<b>% FISDMDF EJERCIDO CON RESPECTO A FISDMDF TOTAL</b>		<b>100.00%</b>



**TOTAL DE PROYECTOS: 29**

## TIPO DE INVERSIONES REALIZADAS

(POR CARENCIA SOCIAL)

### TIPO DE INVERSIONES REALIZADAS CON RECURSOS FISDMDF

CARENCIA SOCIAL	MONTO	PORCENTAJE(%)
ALIMENTACION	2,835,059.20	13.04%
SERV. SALUD	0.00	%
VIVIENDA	0.00	%
EDUCACION	2,517,992.82	11.58%
SERV. BASICOS	12,562,681.15	57.78%
NO APLICA	2,738,821.98	12.60%
<b>SUBTOTAL DE INVERSIONES</b>	<b>20,654,555.15</b>	<b>95.00%</b>
GASTOS INDIRECTOS	652,249.11	3.00%
PRODIM	434,832.74	2.00%
<b>SUBTOTAL G.I. + PRODIM</b>	<b>1,087,081.85</b>	<b>5.00%</b>
<b>TOTAL REPORTADO FISDMDF</b>	<b>21,741,637.00</b>	<b>100%</b>
<b>% FISDMDF EJERCIDO CON RESPECTO A FISDMDF TOTAL</b>		<b>100.00%</b>