



1^{ER} INFORME TRIMESTRAL

2018

PROGRAMAS DE SUBSIDIOS DEL
RAMO ADMINISTRATIVO 20.-
DESARROLLO SOCIAL

SEDESOL
SECRETARÍA DE
DESARROLLO SOCIAL





CONTENIDO

| | |
|--|-----|
| Fundamento Legal----- | 5 |
| Presentación----- | 7 |
| Programa de Pensión para Adultos Mayores ----- | 14 |
| Programa de Estancias Infantiles para Apoyar a Madres Trabajadoras ----- | 31 |
| Programa de Empleo Temporal ----- | 57 |
| Programa de Seguro de Vida para Jefas de Familia ----- | 74 |
| Programa 3x1 para Migrantes ----- | 89 |
| Fomento a la Economía Social (DGOP)----- | 101 |
| Programa de Atención a Jornaleros Agrícolas ----- | 123 |
| Prospera. Programa de Inclusión Social----- | 140 |
| Programa de Abasto Social de Leche----- | 176 |
| Programa de Abasto Rural----- | 189 |
| Programa de Coinversión Social----- | 211 |
| Programa de Apoyo a las Instancias de Mujeres en las Entidades Federativas ----- | 259 |
| Servicios a Grupos con Necesidades Especiales (INAPAM) ----- | 294 |
| Programas del Fondo Nacional de fomento a las Artesanías ---- | 312 |
| Programa de Fomento a la Economía Social (Instituto Nacional de la Economía Social) ----- | 337 |
| Programa de Comedores Comunitarios----- | 368 |

Anexos

1. Beneficiarios por entidad federativa y municipio del Programa de Abasto Social de Leche
2. Indicadores de Prospera. - Programa de Inclusión Social
3. Convenios Formalizados con Organizaciones de la Sociedad Civil



FUNDAMENTO LEGAL

Fundamento Legal

Ley Federal de Presupuesto y Responsabilidad Hacendaria al referirse a los subsidios en su artículo 75 fracción X establece que las dependencias deberán reportar el ejercicio de los subsidios en los informes trimestrales, detallando los elementos a que se refieren las fracciones I a IX de este artículo, incluyendo el importe de los recursos.

Reglamento de la Ley Federal de Presupuesto y Responsabilidad Hacendaria:

Artículo 177 fracciones III y VII establece la obligación de que los programas con reglas de operación que otorguen subsidios a la población, proporcionarán en los informes trimestrales los padrones de beneficiarios directos, los cuales deberán remitirse por las dependencias y entidades directamente al Congreso de la Unión, por conducto de las Comisiones correspondientes, así como a la Secretaría de la Función Pública.

Artículos 178 y 181, establecen enviar trimestralmente a la H. Cámara de Diputados por conducto de las Comisiones correspondientes, turnando copia a las Secretaría de Hacienda y Crédito Público y de la Función Pública el Informe Trimestral sobre:

- Presupuesto ejercido, entregado a los beneficiarios a nivel de capítulo y concepto de gasto, así como informes sobre el cumplimiento de las metas y objetivos con base en indicadores de desempeño respectivos.
- Incluidos los correspondientes a los Convenios Formalizados con las Organizaciones de la Sociedad Civil.



PRESENTACIÓN

Presentación

La Secretaría de Desarrollo Social informa los resultados de la operación de los programas del Ramo 20.- Desarrollo Social, derivados del ejercicio del presupuesto entregado o dirigido a los beneficiarios a nivel de capítulo y concepto de gasto, así como del cumplimiento de las metas y objetivos con base en los indicadores de desempeño respectivos, incluidos los correspondientes a los convenios formalizados con las Organizaciones de la Sociedad Civil.

Este Primer Informe Trimestral 2018 comprende los resultados de la operación presupuestaria y programática de los programas adscritos y coordinados por la Sedesol, y son dados a conocer en atención a los artículos 178 y 181 del Reglamento de la Ley Federal de Presupuesto y Responsabilidad Hacendaria, que establecen presentar este informe a las comisiones de Desarrollo Social y la de Presupuesto y Cuenta Pública de la H. Cámara de Diputados, entregando una copia a la Secretaría de Hacienda y Crédito Público; y a la Secretaría de la Función Pública.

El formato y contenido del informe atiende los criterios de objetividad, equidad, transparencia, publicidad, selectividad y temporalidad establecidos en el artículo 75 de la Ley Federal de Presupuesto y Responsabilidad Hacendaria que normaliza el uso del presupuesto autorizado y ministrado de subsidios y transferencias, de que son responsables las dependencias, para que éstos sean otorgados y ejercidos conforme a las disposiciones generales aplicables.

Política social

En el Plan Nacional de Desarrollo 2013-2018, está establecido el desarrollo social como prioridad de la política de un México Incluyente, puesto que tiene como propósito garantizar el ejercicio efectivo de los derechos sociales de todos los mexicanos, especialmente de la población en condiciones económicas y sociales más desprotegidas, al vincular el desarrollo del capital humano con las oportunidades generadas por la economía, así como propiciar la disminución de las brechas de desigualdad y promover la participación social en el diseño y desarrollo las políticas públicas como factor de cohesión y ciudadanía; impulsar un México Próspero con crecimiento sostenido de la productividad en un clima de estabilidad económica, mediante la generación de igualdad de oportunidades.

Política social de nueva generación

La política social en el actual régimen de gobierno mantiene su orientación para garantizar los derechos de la ciudadanía y reconocerla como sujetos de atención prioritaria, con el objetivo de elevar su capital humano, romper el círculo intergeneracional de la pobreza, pugnar por mejorar sus condiciones de vida, y reafirma que la política social va más allá del asistencialismo, “porque no hay recursos mejor invertidos que los destinados a mejorar las posibilidades de la gente para salir adelante con su propio esfuerzo” .

En este sexto año de trabajo del actual gobierno, se pretende consolidar los esfuerzos de la Estrategia Nacional de Inclusión Social por lo que la tarea es clara: atender a todos y cada uno de los mexicanos en condición de vulnerabilidad, de manera que ningún mexicano que requiera del apoyo de la política social quede fuera, de forma que se asistirá a las familias más desprotegidas del país y a los grupos sociales más vulnerables.

Entre los factores que pretende fortalecer se encuentra el derecho a la alimentación, a la salud, a la seguridad social, a la educación y a disponer de una vivienda digna que cuente con servicio de agua potable, energía eléctrica y control de aguas residuales. En este trabajo la coordinación interinstitucional y la construcción de alianzas con la sociedad civil tienen un papel fundamental.

En otro aspecto, el compromiso del gobierno de la República con la legalidad y la democracia, de evitar que se haga mal uso de los programas sociales en el proceso electoral del presente año, fue ratificado con la firma de un Adendum para coordinar acciones y estrategias de apoyo en materia de blindaje electoral, haciendo efectivo dicho procedimiento en todas las delegaciones de la secretaría en las entidades federativas y será utilizado en la operación de los programas para garantizar la aplicación transparente e imparcial de los recursos públicos.

La Sedesol como representante del gobierno federal está obligada a preservar estos avances democráticos, de ahí la importancia de los esfuerzos realizados para que el proceso electoral de este año sea un acontecimiento ejemplar, transparente y apegado a derecho. En ese marco, ciudadanos y sociedad civil están convocados a participar en la vigilancia de la correcta utilización del dinero público y a utilizar los mecanismos de denuncia, en caso de un fin distinto a los programas de desarrollo social.

En este año en el que se efectuarán elecciones, el blindaje electoral permitirá ofrecer certeza a la sociedad y que los recursos públicos mantengan su ruta

original que es: proporcionar bienes públicos y servicios para atender las necesidades de los grupos sociales en condición de vulnerabilidad, y garantizar la absoluta imparcialidad en su uso, durante los comicios que serán realizados en la República.

Cabe señalar que el *Adendum* incluye acciones de vigilancia y supervisión encaminadas a que ninguna persona condicione la entrega de recursos y apoyos a cambio del voto, el acompañamiento en el resguardo de inmuebles y parque vehicular los días previos a la jornada electoral, así como las acciones de capacitación en materia de blindaje electoral y causas de responsabilidad administrativa de los servidores públicos. Dichas acciones están orientadas a fomentar la cultura de la legalidad, la prevención del delito y el combate a la corrupción.

Con el propósito de no afectar los derechos de los beneficiarios en situación de vulnerabilidad, se determinó que aquellos programas sujetos a padrones, así como a un calendario de entrega de apoyos, no fueran interrumpidos durante el periodo electoral. Esto con la finalidad de no desproteger o afectar a los sectores de la población sensiblemente expuestos a una situación de desventaja, garantizando la protección de los derechos sociales de los beneficiarios.

Los programas que no están sujetos a un padrón ni a un calendario, es decir, que operan a través de procesos de convocatoria abierta recalendarizarán las acciones de asignación y ministración de recursos en ejecución, mientras transcurre el periodo de inicio de campaña al día de la jornada electoral.

Dichos programas son:

- Coinversión Social;
- Empleo Temporal;
- Fomento a la Economía Social (Opciones Productivas); y
- 3 x 1 para Migrantes.

Avance del ejercicio presupuestario al 31 de marzo de 2018

La H. Cámara de Diputados aprobó para el ejercicio fiscal 2018 mediante el Presupuesto de Egresos de la Federación (PEF) al Ramo 20, Desarrollo Social, una asignación de 106,645.5 millones de pesos.

De estos recursos, 103,905.3 millones de pesos corresponden al presupuesto de los programas de la Sedesol sujetos a Reglas de Operación, cuyo ejercicio es reportado en los Informes Trimestrales 2018 que son presentados a la H. Cámara de Diputados. Con datos al 31 de marzo se informa el avance del presupuesto ejercido de los programas que integran el Primer Informe Trimestral 2018, con los siguientes resultados globales:

Presupuesto ejercido total en el periodo enero-marzo ascendió a 33,121.3 millones de pesos, cantidad que representa el 99.1 por ciento de avance financiero respecto al presupuesto calendarizado de 33.434.6 millones de pesos.

El presupuesto entregado o dirigido a los beneficiarios por Capítulo y Concepto de gasto fue de 31,903.0 millones de pesos, cantidad que significa el 99.1 por ciento de los 32,183.9 millones de pesos calendarizados para este concepto al 31 de marzo de 2018.

Principales resultados por Programa, al 31 de marzo de 2018

Programas de Desarrollo Social y Humano

Pensión para Adultos Mayores

- Entregó el apoyo económico a 5,074,709 personas adultas mayores.

Estancias Infantiles

- Opera 9,193 estancias; brinda atención a 301,903 niños y niñas; beneficia a 287,237 madres trabajadoras y padres solos.

Empleo Temporal

- En la modalidad de PET Normal fueron programados 206 proyectos que permitirán beneficiar a 22,113 personas, con la entrega de 798,704 jornales.

Seguro de Vida para Jefas de Familia

- Registró 28,745 afiliaciones más, con lo que cuenta con un pre-registro acumulado de 6.7 millones de jefas de familia.

3x1 para Migrantes

- Cuenta con 957 proyectos evaluados y dictaminados por el Comité de Validación y Atención a Migrantes.

Fomento a la Economía Social (Unidad Responsable, Dirección General de Opciones Productivas)

- Entregó 245 apoyos económicos de la modalidad Apoyos para la Implementación de Proyectos Productivos Nuevos a 804 productores integrados en grupos sociales. Dichos apoyos beneficiaron a 509 mujeres que representan el 63.3 por ciento del total de productores apoyados.

Atención a Jornaleros Agrícolas

- Entregó apoyos económicos al arribo a 2,632 jefas o jefes de familias jornaleras agrícolas que notificaron su condición de migrante

Programas a cargo de Organismos del Sector

PROSPERA. Programa de Inclusión Social

- Cuenta con un Padrón Activo conformado por 6,519,330 familias.

Abasto Social de Leche (Liconsa)

- Atiende a 6,274,520 personas con la distribución de 223,516,272 litros de leche.

Abasto Rural (Diconsa)

- Integró 23,501 es la cantidad de tiendas que funcionan como Unidades de Servicio a la Comunidad

Coinversión Social

- Apoyó 226 proyectos de Organizaciones de la Sociedad Civil, beneficiando a 50,402 personas, de las cuales, 19,161 son hombres y 31,241 mujeres.

Apoyo a las Instancias de Mujeres en las Entidades Federativas

- Recibió 31 propuestas de Programas Anuales, a través del Sistema Integral del Indesol, de los que revisó 27. Al finalizar marzo, diez Instancias de Mujeres en las Entidades Federativas ya cuentan con sus recursos.

Inapam

- Entregó 273,717 credenciales y en materia de salud, se les brindó los servicios a 13,376 personas adultas mayores en el Centro de Atención Integral.

Fonart

- Apoyó a 11,283 artesanos mediante sus vertientes de atención

Instituto Nacional de la Economía Social, INAES

- Otorgó 3,329 apoyos, en beneficio de 2,270 Organismos del Sector Social de la Economía integrados por 14,351 personas, de las que 7,111 son mujeres.

Comedores Comunitarios

- Opera 5,565 comedores comunitarios en 713 municipios.



PROGRAMA DE PENSIÓN PARA
ADULTOS MAYORES

OBJETIVO GENERAL

Contribuir a dotar de esquemas de seguridad social que protejan el bienestar socioeconómico de la población en situación de carencia o pobreza, mediante la mejora en el bienestar económico y social de la población adulta mayor de 65 años de edad en adelante que no reciban una pensión o jubilación de tipo contributivo superior a 1,092 pesos mensuales.

I IDENTIFICAR CON PRECISIÓN A LA POBLACIÓN OBJETIVO, TANTO POR GRUPO ESPECÍFICO COMO POR REGIÓN DEL PAÍS, ENTIDAD FEDERATIVA Y MUNICIPIO

La Dirección General de Análisis y Prospectiva, en su “Nota de Actualización de las poblaciones potencial y objetivo” define a la población potencial y a la población objetivo¹ como las personas de 65 años o más que no reciben ingresos por concepto de pensión o jubilación contributiva, o que tiene acceso a pensión o jubilación por una cantidad menor a 1,092 pesos mensuales. La población potencial de atención por este Programa fue determinada en 6’719,624 personas adultas mayores.

De acuerdo a la distribución de la población potencial de atención del Programa, en el país, ocho entidades federativas concentran el 50 por ciento de esta: Estado de México, Veracruz, Ciudad de México, Jalisco, Puebla, Michoacán, Oaxaca y Guanajuato.



Fuente: Sedesol, Dirección de Atención a Grupos Prioritarios.

¹ La Dirección General de Análisis y Prospectiva (DGAP) define a la población objetivo igual que a la población potencial, al considerar que el gobierno federal cuenta con la capacidad presupuestaria y operativa para atender a toda la población potencial en el mediano plazo

| Entidad federativa | | Población Potencial y Objetivo |
|--------------------|---------------------|-----------------------------------|
| | | Miles de personas |
| 1 | AGUASCALIENTES | 50.4 |
| 2 | BAJA CALIFORNIA | 102.8 |
| 3 | BAJA CALIFORNIA SUR | 27.2 |
| 4 | CAMPECHE | 47.3 |
| 5 | COAHUILA | 116.6 |
| 6 | COLIMA | 38.9 |
| 7 | CHIAPAS | 311.9 |
| 8 | CHIHUAHUA | 165.5 |
| 9 | CIUDAD DE MÉXICO | 487.5 |
| 10 | DURANGO | 88 |
| 11 | GUANAJUATO | 316.6 |
| 12 | GUERRERO | 284.1 |
| 13 | HIDALGO | 191.4 |
| 14 | JALISCO | 455.7 |
| 15 | MÉXICO | 816.3 |
| 16 | MICHOACÁN | 343.6 |
| 17 | MORELOS | 125.8 |
| 18 | NAYARIT | 77.3 |
| 19 | NUEVO LEÓN | 207.9 |
| 20 | OAXACA | 317.6 |
| 21 | PUEBLA | 375.8 |
| 22 | QUERÉTARO | 91.2 |
| 23 | QUINTANA ROO | 57.9 |
| 24 | SAN LUIS POTOSÍ | 182.6 |
| 25 | SINALOA | 151.3 |
| 26 | SONORA | 132 |
| 27 | TABASCO | 134.7 |
| 28 | TAMAULIPAS | 188.3 |
| 29 | TLAXCALA | 78.4 |
| 30 | VERACRUZ | 521.5 |
| 31 | YUCATÁN | 119.9 |
| 32 | ZACATECAS | 113.6 |
| TOTAL | | 6,719.60 |

Fuente: Sedesol, Dirección General de Atención a Grupos Prioritarios con datos de la Dirección General de Análisis y Prospectiva.

II. EN SU CASO, PREVER MONTOS MÁXIMOS POR BENEFICIARIO Y POR PORCENTAJE DEL COSTO TOTAL DEL PROGRAMA. EN LOS PROGRAMAS DE BENEFICIO DIRECTO A INDIVIDUOS O GRUPOS SOCIALES, LOS MONTOS Y PORCENTAJES SE ESTABLECERÁN CON BASE EN CRITERIOS REDISTRIBUTIVOS QUE DEBERÁN PRIVILEGIAR A LA POBLACIÓN DE MENOS INGRESOS Y PROCURAR LA EQUIDAD ENTRE REGIONES Y ENTIDADES FEDERATIVAS, SIN DEMÉRITO DE LA EFICIENCIA EN EL LOGRO DE LOS OBJETIVOS

Conforme a las Reglas de Operación del PPAM para el Ejercicio Fiscal 2018, se otorgan a la población beneficiaria, los apoyos indicados a continuación:

Apoyos Económicos Directos

- Apoyos económicos por un monto mensual de 580 pesos a la persona beneficiaria, mediante entregas bimestrales.
- Apoyo económico de pago de marcha por única ocasión de 1,160 pesos, en caso de fallecimiento del beneficiario, el cual es entregado a la persona nombrada como representante por la persona beneficiaria que pertenece al Padrón Activo de Beneficiarios del Programa.

Acciones de Protección Social y Participación Comunitaria

- Acciones para Aminorar el Deterioro de la Salud Física y Mental. Servicios o apoyos dirigidos a reinsertar e incluir a las personas Adultas Mayores a la comunidad, así como fortalecer el tejido social de acuerdo a las siguientes técnicas de participación:
 - a) Grupos de Crecimiento. Sesiones grupales de la población beneficiaria coordinadas por la o el gestor voluntario, para fortalecer su autoestima, intercambiar experiencias entre pares y mejorar sus relaciones interpersonales.
 - b) Campañas de Orientación Social. Actividad para comunicarle a la población beneficiaria y sus familias sobre un tema en específico que apoye la mejora de sus condiciones y su calidad de vida.
 - c) Jornadas y Sesiones Informativas. Sesiones de información para la población beneficiaria y sus familias con expertos de instituciones públicas o privadas.

A través de estas acciones se fomenta la participación social de las personas adultas mayores en temas relacionados con el desarrollo personal, cuidados en salud, prevención de la violencia contra las mujeres, ente otros temas.

Para la ejecución de este apoyo está contemplado un modelo de capacitación para la conformación de la Red Social y la compensación económica a las y los Gestores Voluntarios, por un monto mensual de 550 pesos.

- **Acciones para la Protección Social.** Servicios o apoyos para atenuar los riesgos por pérdidas en el ingreso o salud de las personas adultas mayores, tales como:
 - a) Promover la obtención de la credencial de INAPAM,
 - b) Promover el acceso a los servicios de salud (Seguro Popular)
 - c) Promover el cuidado de la salud del Adulto Mayor
 - d) Fomentar la capacitación de las y los cuidadores de la población beneficiaria.
 - e) Rehabilitación, acondicionamiento y equipamiento de Casas de Día para la atención de la población Adulta Mayor.

El Programa participa de manera transversal en el cumplimiento de los objetivos de la estrategia de inclusión social Cruzada Nacional contra el Hambre (CNCH). Las acciones del Programa Pensión para Adultos mayores dan prioridad en la atención a las personas que se encuentran en situación de pobreza extrema de alimentación (pobreza extrema y carencia alimentaria), evaluados e identificados a partir de la información socioeconómica integrada al Sistema de Focalización de Desarrollo (SIFODE).

III. PROCURAR QUE EL MECANISMO DE DISTRIBUCIÓN, OPERACIÓN Y ADMINISTRACIÓN OTORQUE ACCESO EQUITATIVO A TODOS LOS GRUPOS SOCIALES Y GÉNEROS

Difusión del Programa

La Delegación de la Secretaría en las entidades federativas, en coordinación con la Unidad Responsable del Programa (URP), será la encargada de realizar la promoción del Programa dando a conocer los apoyos que otorga, así como los requisitos y criterios de selección, de acuerdo con el numeral 3 de las Reglas de Operación.

Proceso de Atención

El proceso de atención del programa se lleva a cabo a través de tres instancias; los Centros de Atención Regional (CAR); los Promotores CAR y los Promotores UBA.

Los CAR son oficinas estratégicamente ubicadas a nivel nacional con la finalidad de acercar los apoyos y servicios del Programa a las personas beneficiarias, su función principal es ser el centro de mando de los Promotores UBA, así como dar atención a las personas beneficiarias y solicitantes.

Los Promotores CAR realizan el levantamiento de la información socioeconómica de las personas beneficiarias y solicitantes y dan atención a las personas beneficiarias y solicitantes que asisten a los CAR.

Los Promotores UBA realizan visitas domiciliarias en los hogares de las personas beneficiarias que residen en una Unidad Básica de Atención (UBA), en donde a través de un dispositivo móvil, recaban información socioeconómica y actualizan datos, estos promotores pueden brindar atención a las personas beneficiarias.

Incorporación de las personas beneficiarias

La población Adulta Mayor interesada en recibir los apoyos debe acudir a los Centros de Atención Regional, realizar su solicitud de incorporación al Programa y cumplir con los criterios y requisito de elegibilidad.

El promotor de la Sedesol integra la documentación y llena el Cuestionario Único de Información Socioeconómica (CUIS) de la persona adulta mayor que cumple con los criterios y requisitos de elegibilidad. La Delegación sistematiza la información entregada por los solicitantes al CUIS y la envía a la URP para que valide el cumplimiento de los requisitos.

La persona solicitante es informada de manera verbal, sobre el resultado del trámite, en un plazo máximo de dos bimestres.

Entrega de Apoyos Económicos Directos

El proceso de entrega de apoyos económicos directos se realiza mediante dos esquemas diferenciados:

- Entrega de Apoyos en efectivo, se lleva a cabo en las localidades que no cuentan con infraestructura bancaria, las personas que reciben su apoyo en este esquema deben acudir a las Mesas de Atención para recibir el apoyo, identificarse con algún documento oficial y entregar la etiqueta de seguridad correspondiente al bimestre que se obtiene de una planilla que se entrega al beneficiario al momento de su incorporación. Para el caso del apoyo por pago de marcha el representante debe identificarse con algún documento oficial y presentar acta de defunción original para cotejo.

- Entrega de apoyos mediante transferencias electrónicas. A las personas beneficiarias que forman parte del Padrón activo de beneficiarios de Programa que residen en localidades que cuentan con infraestructura bancaria, se les entregara su apoyo económico a través de una transferencia electrónica a una Cuenta Básica para el Público General que fue tramitada previamente por el beneficiario en la institución bancaria de su preferencia.

Con el objetivo de generar las condiciones necesarias para el acceso equitativo en términos de disponibilidad, accesibilidad y calidad en las acciones que realiza el Programa se implementan mecanismos que hacen efectivo el acceso a la información gubernamental y aseguran que el acceso a los apoyos y servicios se dé únicamente con base en lo establecido en sus Reglas de Operación sin discriminación o distinción.

IV. GARANTIZAR QUE LOS RECURSOS SE CANALICEN EXCLUSIVAMENTE A LA POBLACIÓN OBJETIVO Y ASEGURAR QUE EL MECANISMO DE DISTRIBUCIÓN, OPERACIÓN Y ADMINISTRACIÓN FACILITE LA OBTENCIÓN DE INFORMACIÓN Y LA EVALUACIÓN DE LOS BENEFICIOS ECONÓMICOS Y SOCIALES DE SU ASIGNACIÓN Y APLICACIÓN; ASÍ COMO EVITAR QUE SE DESTINEN RECURSOS A UNA ADMINISTRACIÓN COSTOSA Y EXCESIVA

Para lograr un mejor nivel de ejercicio y aprovechamiento de los recursos, la URP realiza una calendarización eficiente y prevé que las aportaciones se realicen y ejerzan de manera oportuna en apego a la normatividad aplicable.

Adicionalmente, la Sedesol puede realizar una evaluación del desarrollo de las acciones y ejercicio de los recursos en cada entidad de no reportar un avance de acuerdo a lo programado, los recursos serán reasignados por la URP, de la misma forma para los no ejercidos y/o comprometidos.

Los apoyos que otorga el Programa son entregados exclusivamente a las personas que cumplen con los criterios y requisitos de elegibilidad establecidos en el numeral 3.3 de las Reglas de Operación. “También implementa mecanismos de seguridad como parte del proceso de la entrega de apoyos para garantizar que estos sean entregados solo a sus beneficiarios, así, cuando los apoyos se entregan en efectivo para recibir su apoyo el beneficiario debe identificarse con un documento oficial y entregar una etiqueta de seguridad, por otro lado los beneficiarios que reciben su apoyo por transferencia bancaria,

tuvieron que requisitar un formato como medio de cobro proporcionado por el Programa ante los Promotores UBA o CAR, o la Delegación, para lo cual debieron proporcionar el contrato o el estado de cuenta de su Cuenta Básica.

Contraloría Social

El Programa promueve la participación de la población beneficiaria a través de la integración y operación de Comités de Contraloría Social, para el seguimiento, supervisión y vigilancia del cumplimiento de las metas y acciones comprometidas en el Programa, así como la correcta aplicación de los recursos públicos asignados al Programa.

La Contraloría Social se sujeta a lo establecido en los Lineamientos para la promoción y operación de la Contraloría Social en los programas federales de desarrollo social vigentes, bajo el esquema validado por la Secretaría de la Función Pública.

V. INCORPORAR MECANISMOS PERIÓDICOS DE SEGUIMIENTO, SUPERVISIÓN Y EVALUACIÓN QUE PERMITAN AJUSTAR LAS MODALIDADES DE SU OPERACIÓN O DECIDIR SOBRE SU CANCELACIÓN

Seguimiento

La Unidad Administrativa Responsable del Programa, así como las Delegaciones de la Secretaría en las entidades federativas, llevan a cabo el seguimiento y la supervisión al ejercicio de los recursos y a las acciones implementadas. Asimismo, la Dirección General de Seguimiento acuerda con la Unidad Responsable del Programa su participación en las acciones de seguimiento a las obras, proyectos y acciones en las entidades federativas.

Evaluación

Como se establece en el artículo 72 al 80 de la Ley General de Desarrollo Social (LGDS) y los artículos 1, 2, 3 primer párrafo, 27, 45, 78, 85, 110 y 111 en la Ley Federal de Presupuesto y Responsabilidad Hacendaria (LFPRH) la Sedesol durante el presente ejercicio fiscal, dio cumplimiento a lo establecido en el Programa Anual de Evaluación de los Programas Federales de la Administración Pública Federal (PAE 2017), el cual fue emitido por el Consejo Nacional de

Evaluación de la Política de Desarrollo Social (CONEVAL) y la Secretaría de Hacienda y Crédito Público (SHCP).

Durante el cuarto trimestre de 2017, iniciaron los trabajos para la elaboración de la Evaluación de Consistencia y Resultados (ECyR) 2017-2018, del Programa Pensión para Adultos Mayores, de acuerdo al numeral 25 del PAE 2017 y su Anexo 2b. En los meses de noviembre de 2017 y enero de 2018, se llevaron a cabo reuniones con el Equipo Evaluador “Consultores en Evaluación POLITEIA”. A partir de lo anterior, se han realizado cuatro entregas de información del programa, el 27 de noviembre y 11 de diciembre de 2017, el 22 de enero y 14 de febrero de 2018.

En ese sentido, el Equipo Evaluador envió los resultados de los productos 1 (Resultados de las preguntas 1 a 25) y 2 (Resultados de las preguntas 26 a 51) formuladas a partir del documento Términos de Referencia para la Evaluación de Consistencia y Resultados del Programa Pensión para Adultos Mayores 2017.

VI. EN SU CASO, BUSCAR FUENTES ALTERNATIVAS DE INGRESOS PARA LOGRAR UNA MAYOR AUTOSUFICIENCIA Y UNA DISMINUCIÓN O CANCELACIÓN DE LOS APOYOS CON CARGO A RECURSOS PRESUPUESTARIOS

No aplica.

VII. ASEGURAR LA COORDINACIÓN DE ACCIONES ENTRE DEPENDENCIAS Y ENTIDADES, PARA EVITAR DUPLICACIÓN EN EL EJERCICIO DE LOS RECURSOS Y REDUCIR GASTOS ADMINISTRATIVOS

La Sedesol, como Instancia Normativa, establece los mecanismos de coordinación necesarios con otras instituciones federales, gobiernos de las entidades federativas y municipios, para garantizar que sus acciones no se contrapongan, afecten o presenten duplicidades con otros programas o actividades del gobierno federal o de las entidades federativas.

La coordinación Interinstitucional y vinculación de acciones busca potenciar el impacto de los recursos en la población objetivo del Programa, especialmente en mujeres adultas mayores; fortalecer la cobertura de las acciones; detonar la complementariedad y reducir gastos administrativos.

El programa realiza acciones de coordinación que promuevan la incorporación de la población Adulta Mayor al Registro Nacional de Población e Identificación Personal (RENAPO) y gestiona la entrega de servicios y apoyos a las personas beneficiarias para atenuar los riesgos por pérdidas en el ingreso o salud en coordinación con otras dependencias, entidades y organizaciones, entre estos servicios y apoyos se realizan talleres, pláticas o atención personalizada de acuerdo a los intereses, costumbres y necesidades de las comunidades, se impulsan proyectos de adecuación de infraestructura que permitan generar espacios seguros y pertinentes para las personas Adultas Mayores, se busca la donación de aparatos o artículos que mejoren las capacidades motoras o sensoriales de la población Adulta Mayor y se realizan actividades de sensibilización y canalización de casos de violencia contra las mujeres.

PROSPERA Programa de Inclusión Social

La UARP podrá acordar con la Coordinación Nacional de PROSPERA Programa de Inclusión Social, la transferencia de personas beneficiarias del Apoyo para Adultos Mayores de dicho Programa al Padrón Activo de Beneficiarios del Programa Pensión para Adultos Mayores, siempre que cumplan con los requisitos establecidos en las Reglas de Operación.

VIII. PREVER LA TEMPORALIDAD EN SU OTORGAMIENTO

De acuerdo con las Reglas de Operación del PPAM, la entrega de los apoyos económicos será suspendida por tiempo indefinido cuando:

- Las personas beneficiarias incluidas en el esquema de Entrega de Apoyos en efectivo no se presenten al cobro de sus apoyos.
- Las personas beneficiarias se nieguen, o pongan, interrumpan u obstaculicen, para atender personalmente, o a través de su representante, la visita domiciliaria, por parte del personal de Programa para requerir documentación o datos.
- Cuando se hayan realizado visitas domiciliarias con el fin de recolectar documentación o los datos de los beneficiarios y estos o su representante no hayan sido localizados hasta en dos ocasiones.
- Cuando las personas beneficiarias hayan extraviado la planilla de etiquetas de seguridad con las que reciben sus apoyos mediante transferencias en efectivo, y no reportaron su reposición.

Quedarán exentas de suspensión por tiempo indefinido aquellas personas beneficiarias que también pertenezcan al Padrón de Beneficiarios del Programa de Atención a Jornaleros Agrícolas,

Se dará de baja a los Adultos Mayores en el Padrón Activo de Beneficiarios en los siguientes casos:

- Por defunción.
- Cuando la UARP identifique que la persona solicitante proporcionó información falsa o documentos apócrifos para cumplir con los requisitos de elegibilidad del programa.
- Cuando se identifique a personas que, sin cumplir con los requisitos establecidos en las Reglas de Operación, han recibido recursos económicos del Programa
- Cuando se identifique a personas duplicadas en el Programa, se verificará la información a fin de determinar cuál será el registro al que se dará de baja definitiva, permaneciendo el más antiguo.
- A las personas solicitantes integradas al Padrón de beneficiarios a partir del ejercicio fiscal 2012, que la UARP identifique que reciben pensiones mayores a 1,092 pesos mensuales por concepto de jubilación o pensión de tipo contributivo.

IX. PROCURAR QUE SEA EL MEDIO MÁS EFICAZ Y EFICIENTE PARA ALCANZAR LOS OBJETIVOS Y METAS QUE SE PRETENDEN

Incorporación de Beneficiarios

Al cierre de la emisión del operativo de pago llevado a cabo en el primer trimestre del ejercicio fiscal 2018, fueron instalados 289 Centros de Atención Regional en las 32 entidades federativas del país, donde se logró incorporar a 5,336 personas Adultas Mayores al Programa.

En el caso de las localidades de hasta 30 mil habitantes, fueron instaladas 9,866 Mesas de Atención para el pago de apoyos económicos directos, asimismo, en esta modalidad se incorporaron 10,510 personas Adultas Mayores.

La incorporación a nivel nacional, considerando tanto a Centros de Atención Regional como Mesas de Atención fue de 15,846 beneficiarios Adultos Mayores.

Apoyo Económico Directo

Al cierre de la emisión del operativo de pago llevado a cabo en el primer trimestre de 2018, el Padrón Activo de Beneficiarios(PAB) se conformó por 5'074,709 beneficiarios. De la totalidad del PAB 4'932,593 beneficiarios acudieron a cobrar su apoyo (incluye 11,561 pagos de marcha).

El pago destinado para los apoyos económicos directos fue de 5,724.46 millones de pesos.

El Programa se sumó de manera transversal a los esfuerzos de la CNcH, a efecto de contribuir a que una mayor cantidad de personas de 65 años y más tengan acceso a este esquema de protección social. Como resultado de ello, al primer trimestre de 2018, han sido atendidas 71,920 personas adultas mayores en situación de pobreza extrema de alimentación, los cuales fueron evaluados e identificados a partir de la información socioeconómica integrada al SIFODE. En cuanto al monto de la inversión en Apoyos Económicos Directos, asciende a 83.5 millones de pesos.

PADRÓN ACTIVO DE BENEFICIARIOS PRIMER TRIMESTRE DE 2018

| | Entidad Federativa | Hombres | Mujeres | Beneficiarios |
|----|---------------------------|------------------|------------------|----------------------|
| 1 | AGUASCALIENTES | 14,626 | 26,111 | 40,737 |
| 2 | BAJA CALIFORNIA | 29,229 | 49,405 | 78,634 |
| 3 | BAJA CALIFORNIA SUR | 7,800 | 12,321 | 20,121 |
| 4 | CAMPECHE | 16,514 | 19,833 | 36,347 |
| 5 | COAHUILA | 27,552 | 56,970 | 84,522 |
| 6 | COLIMA | 12,547 | 19,527 | 32,074 |
| 7 | CHIAPAS | 104,601 | 116,777 | 221,378 |
| 8 | CHIHUAHUA | 48,459 | 75,988 | 124,447 |
| 9 | DISTRITO FEDERAL | 124,575 | 273,893 | 398,468 |
| 10 | DURANGO | 31,580 | 43,491 | 75,071 |
| 11 | GUANAJUATO | 101,533 | 152,409 | 253,942 |
| 12 | GUERRERO | 87,788 | 112,615 | 200,403 |
| 13 | HIDALGO | 67,567 | 91,044 | 158,611 |
| 14 | JALISCO | 120,545 | 190,998 | 311,543 |
| 15 | MEXICO | 184,849 | 337,118 | 521,967 |
| 16 | MICHOACAN | 110,278 | 146,803 | 257,081 |
| 17 | MORELOS | 40,503 | 59,641 | 100,144 |
| 18 | NAYARIT | 27,625 | 35,267 | 62,892 |
| 19 | NUEVO LEON | 40,232 | 102,347 | 142,579 |
| 20 | OAXACA | 112,486 | 146,764 | 259,250 |
| 21 | PUEBLA | 113,745 | 172,523 | 286,268 |
| 22 | QUERETARO | 26,089 | 43,893 | 69,982 |
| 23 | QUINTANA ROO | 14,761 | 18,918 | 33,679 |
| 24 | SAN LUIS POTOSI | 62,969 | 80,916 | 143,885 |
| 25 | SINALOA | 55,065 | 84,602 | 139,667 |
| 26 | SONORA | 38,735 | 64,803 | 103,538 |
| 27 | TABASCO | 46,682 | 56,708 | 103,390 |
| 28 | TAMAULIPAS | 51,604 | 80,844 | 132,448 |
| 29 | TLAXCALA | 23,717 | 34,366 | 58,083 |
| 30 | VERACRUZ | 186,860 | 249,171 | 436,031 |
| 31 | YUCATAN | 36,708 | 56,505 | 93,213 |
| 32 | ZACATECAS | 43,686 | 50,628 | 94,314 |
| | Total general | 2,011,510 | 3,063,199 | 5,074,709 |

Fuente: Sedesol, Dirección General de Atención a Grupos Prioritarios

De las 5'074,709 personas Adultas Mayores que conforman el PAB, a 2'801,863 personas les fue entregado su apoyo mediante transferencia electrónica lo que represento un 55.2 por ciento del total de beneficiarios mientras que, al resto de las personas beneficiarias del Programa, 2'272,846 (44.8 por ciento) se les otorgo el apoyo por transferencia en efectivo.

Acciones para Aminorar el Deterioro de la Salud Física y Mental

En el marco de la Red Social del Programa, las Gestoras(es) Voluntarias(os) Activas (os) llevaron a cabo un total de 37,264 acciones entre las que se encuentran, las actividades en favor de las y los beneficiarios, campañas de orientación social, diagnóstico comunitario, difusión de programas de Sedesol, grupos de crecimiento y jornadas informativas, estas actividades fomentan la participación social en temas relacionados con el desarrollo personal, cuidados de la salud, prevención de la violencia contra las mujeres, entre otros temas en beneficio de la población Adulta Mayor:

NÚMERO DE ACCIONES REALIZADAS POR GESTORES VOLUNTARIOS PRIMER TRIMESTRE DE 2018

| Concepto | Número de acciones realizadas |
|---|-------------------------------|
| Actividades en Favor de los Beneficiarios | 7,674 |
| Campañas de Orientación Social | 6,982 |
| Diagnostico Comunitario | 3,013 |
| Difusión de Programas Sedesol | 4,602 |
| Grupos de Crecimiento | 6,108 |
| Jornadas Informativas | 8,885 |
| Total de acciones | 37,264 |

Fuente: Sedesol. Dirección General de Atención a Grupos Prioritarios.

Llevar a cabo estos eventos permitió fortalecer la comunicación con las personas beneficiarias del PPAM mediante acciones orientadas a potenciar su desarrollo físico y mental.

Con la finalidad de acercar los apoyos y servicios del Programa a la población beneficiaria, fue conformada una Red Social mediante la que se informa y comunica a la población beneficiaria sobre las Acciones de Protección Social y Participación Comunitaria. La Red Social se integra por Gestoras y Gestores Voluntarios de las comunidades o colonias que establecen relaciones de colaboración y llevan a cabo son las acciones de Protección Social y Participación Comunitaria.

Al primer trimestre de 2018, la Red Social estaba conformada por 1,733 Gestoras o Gestores Voluntarios Activos.

Coordinación Interinstitucional

En el contexto de la coordinación interinstitucional con otras instancias de la Administración Pública y Organizaciones de la Sociedad Civil, al primer trimestre

de 2018 no se han realizado proyectos orientados a favorecer la protección social debido a que esto se encuentran en etapa de autorización.

Contraloría Social

Con la participación de personas beneficiarias a través de la integración y operación de Comités de Contraloría Social, para el seguimiento, supervisión y vigilancia del cumplimiento de las metas y acciones comprometidas en el Programa, así como de la correcta aplicación de los recursos públicos asignados, al primer trimestre de 2018, se constituyeron 6,713 comités, de los cuales, 88.9 por ciento fueron capacitados, es decir, 5,971.

Avance en Indicadores

Resultados de los Principales Indicadores
Programa de Pensión para Adultos Mayores
Enero-Marzo 2018
(Información Preliminar)

| Nombre del indicador | | Meta Programada | | | | Avance | | | Descripción y observaciones |
|--|-------------|------------------|-----------------|------------------|-----------------|------------------|-----------------|-------------------------------|--|
| | | Anual | | Al periodo | | Al trimestre | | | |
| | | Absolutos (1) | Relativo (2) | Absolutos (3) | Relativo (4) | Absolutos (5) | Relativo (6) | Relativos % (8)=(6)/(4) | |
| Porcentaje de la población adulta mayor beneficiaria que recibe apoyo económico. | Numerador | 5,139,337.00 | 95.00 | 5,181,348.00 | 95.00 | 4,970,221.00 | 97.94 | 103.10 | Unidad de Medida: Porcentaje Periodo: Bimestral |
| | Denominador | 5,409,828.00 | | 5,454,050.00 | | 5,074,709.00 | | | |
| Porcentaje de la población adulta mayor beneficiaria incorporada al Sistema Financiero Nacional. | Numerador | 2,889,150.00 | 53.41 | 2,911,225.00 | 53.38 | 2,801,863.00 | 55.21 | 103.44 | Unidad de Medida: Porcentaje Periodo: Bimestral |
| | Denominador | 5,409,828.00 | | 5,454,050.00 | | 5,074,709.00 | | | |
| Porcentaje de la población adulta mayor incorporada al Programa | Numerador | 111,206.00 | 37.07 | 59,144.00 | 55.80 | 15,846.00 | 14.95 | 26.79 | Unidad de Medida: Porcentaje Periodo: Bimestral |
| | Denominador | 300,029.00 | | 105,989.00 | | 105,989.00 | | | |

Nota: De acuerdo al Metodo de Calculo de estos indicadores registrado en la MIR del programa sólo se tienen disponibles metas relativas.

Fuente: Sedesol, Dirección General de Seguimiento con información del Presupuesto de Egresos de la Federación 2018, de la Dirección General de Atención a Grupos Prioritarios y del Portal Aplicativo de la Secretaría de Hacienda (PASH).

Explicación a variaciones respecto al resultado de indicadores

De los tres indicadores reportados en el cuadro de resultados, los avances relativos al “Porcentaje de la población adulta mayor beneficiarias que reciben apoyo económico” y al “Porcentaje de la población adulta mayor beneficiaria incorporada al Sistema Financiero Nacional” se encuentra dentro de rango.

Por otra parte, el avance del indicador “Porcentaje de la población adulta mayor incorporada al Programa”, es menor respecto a la meta del periodo, debido, a que se llevó a cabo una recalendarización de las incorporaciones contempladas al primer bimestre.

Es importante aclarar que el indicador “Porcentaje de la población adulta mayor beneficiarias que reciben apoyo económico” se refiere a la proporción de beneficiarios que cobró su apoyo, en este sentido el programa busca mantener un porcentaje del 95 por ciento en cada bimestre. Así mismo, el indicador “Porcentaje de la población adulta mayor beneficiaria incorporada al Sistema Financiero Nacional” se refiere a la proporción de Adultos Mayores que reciben su apoyo a través de la banca múltiple, y lo que se busca es mantener un nivel cercano al 53 por ciento en cada bimestre.

X. REPORTAR SU EJERCICIO, DETALLANDO LOS ELEMENTOS A QUE SE REFIEREN LAS FRACCIONES I A IX, INCLUYENDO EL IMPORTE DE LOS RECURSOS

Para el ejercicio 2018 el Programa Pensión para Adultos Mayores cuenta con una asignación original de 39,472,980,238 pesos, durante el primer trimestre del ejercicio se realizaron cuatro reducciones por un total de 902,520,719.30 pesos, por lo anterior al primer trimestre de 2018 se cuenta con un presupuesto modificado anual de 38,570,459,519 pesos.

El presupuesto calendarizado al primer trimestre de 2018 asciende a 8,580,283,800 pesos, de los cuales fueron ejercidos 8,577,514,215 pesos, es decir el 99.9 por ciento. Esta variación se explica a continuación:

- Capítulo 1000: 1.5 millones de pesos, que no han sido ejercidos y que se encuentran en proceso de pago ya que serán utilizados para complementar el costo de los contratos de honorarios del mes de marzo.
- Capítulo 2000 y 3000: Recursos para cubrir gastos de operación, por un importe de 1.03 millones de pesos, que no han sido ejercidos por las Delegaciones de la Sedesol. Existe retraso en el pago del servicio de vigilancia

en las Delegaciones de la Sedesol en los Estados de Baja California y Puebla, así como el pago de facturas de combustible en otros Estados, las cuales serán cubiertas a la brevedad.

- Capítulo 4000: Los recursos disponibles por la cantidad de 0.24 millones de pesos, corresponden a reintegros realizados de tres operativos de pago. En caso de no ser requeridos, se pondrán a disposición de la Dirección General de Programación y Presupuesto, para que sean calendarizados a meses posteriores.

Dirección de Integración de Resultados (DIR)

PTO-CIT-DIR4-1/16

| Presupuesto Ejercido Entregado o Dirigido a los Beneficiarios a Nivel de Capítulo y Concepto de Gasto - Recursos Fiscales - | | | | | |
|---|-----------------------|------------------------|----------------------------------|-------------------------------------|---------------------------------|
| Período: Enero-Marzo, 2018 | | Cifras Preliminares | | Fecha de corte: 31 de Marzo de 2018 | |
| Capítulo y Concepto de gasto | Presupuesto (pesos) | | | | |
| | Original anual -1 | Modificado anual -2 | Calendarizado al trimestre -3 | Ejercido al trimestre -4 | Avance financiero % (4/3) |
| 4000 Transferencias, asignaciones, subsidios y otras ayudas | 39,354,059,748 | 37,437,822,780 | 8,329,314,679 | 8,329,076,992 | 100.0 |
| 4300 Subsidios y Subvenciones | 39,354,059,748 | 37,437,822,780 | 8,329,314,679 | 8,329,076,992 | 100.0 |
| 43101 Subsidios a la producción | 39,354,059,748 | 37,437,822,780 | 8,329,314,679 | 8,329,076,992 | 100.0 |
| Subtotal | 39,354,059,748 | 37,437,822,780 | 8,329,314,679 | 8,329,076,992 | 100.0 |

| Otros Capítulos de Gasto - Recursos Fiscales - | | | | | |
|---|-----------------------|------------------------|----------------------------------|-------------------------------------|---------------------------------|
| Período: Enero-Marzo, 2018 | | Cifras Preliminares | | Fecha de corte: 31 de Marzo de 2018 | |
| Capítulo de gasto | Presupuesto (pesos) | | | | |
| | Original anual -1 | Modificado anual -2 | Calendarizado al trimestre -3 | Ejercido al trimestre -4 | Avance financiero % (4/3) |
| 1000 Servicios personales | 118,920,490 | 144,477,431 | 103,245,494 | 101,747,503 | 98.5 |
| 2000 Materiales y Suministros | 0 | 21,177,660 | 9,474,647 | 9,205,226 | 97.2 |
| 3000 Servicios generales | 0 | 966,981,649 | 138,248,979 | 137,484,493 | 99.4 |
| Subtotal | 118,920,490 | 1,132,636,739 | 250,969,121 | 248,437,223 | 99.0 |
| Total | 39,472,980,238 | 38,570,459,519 | 8,580,283,800 | 8,577,514,215 | 100.0 |

Fuente: Sedesol. Dirección General de Atención a Grupos Prioritarios (DGAGP), con cifras del Sistema de Contabilidad y Presupuesto al 31 de marzo de 2018. Se debe destacar que, debido a las restricciones presupuestales aplicadas por la DGPP de la Sedesol al presupuesto del programa, la DGAGP no puede visualizar la totalidad del presupuesto modificado y ejercido en los sistemas presupuestales de la Secretaría. El total del presupuesto reportado cuenta con siguientes controles operativos por la Oficialía Mayor:



PROGRAMA DE ESTANCIAS INFANTILES
PARA APOYAR A MADRES
TRABAJADORAS

OBJETIVO GENERAL

Contribuir a dotar de esquemas de seguridad social que protejan el bienestar socioeconómico de la población en situación de carencia o pobreza mediante el mejoramiento de las condiciones de acceso y permanencia en el mercado laboral de las madres, padres solos y tutores que buscan empleo, trabajan o estudian y acceden a los servicios de cuidado y atención infantil.

I IDENTIFICAR CON PRECISIÓN A LA POBLACIÓN OBJETIVO, TANTO POR GRUPO ESPECÍFICO COMO POR REGIÓN DEL PAÍS, ENTIDAD FEDERATIVA Y MUNICIPIO

Cobertura

El Programa de Estancias Infantiles para Apoyar a Madres Trabajadoras (PEI) opera a nivel nacional. Al 31 de marzo de 2018, el Programa de Estancias Infantiles para Apoyar a Madres Trabajadoras (PEI), tuvo presencia geográfica en 1,283 municipios; de estos municipios, 43 están entre los 250 con menor Índice de Desarrollo Humano (IDH), mientras que 221 presentan un alto o muy alto grado de marginación, de acuerdo con la clasificación del Consejo Nacional de Población (CONAPO).

Particularmente, el PEI tuvo presencia en 542 municipios con población predominantemente indígena, de acuerdo con la clasificación que realiza la Comisión Nacional para el Desarrollo de los Pueblos Indígenas (CDI).

Población Objetivo

En la modalidad de Apoyo a Madres Trabajadoras y Padres Solos, la población objetivo son las madres, padres solos y tutores que trabajan, buscan empleo o estudian, cuyo ingreso per cápita estimado por hogar no rebasa la Línea de Bienestar y declaran que no tienen acceso a servicios de cuidado y atención infantil a través de instituciones públicas de seguridad social u otros medios, y que tienen bajo su cuidado al menos a una niña o niño de entre 1 año y hasta un día antes de cumplir los 4 años, o entre 1 año y hasta un día antes de cumplir los 6 años, en casos de niñas o niños con alguna discapacidad.

En la modalidad de Impulso a los Servicios de Cuidado y Atención Infantil, la población objetivo son las personas físicas que deseen establecer y operar una estancia infantil, o que cuenten con espacios físicos en los que se brinde o pretenda brindar el servicio de cuidado y atención infantil para la población

objetivo del Programa en la modalidad de Apoyo a Madres Trabajadoras y Padres Solos.

En el siguiente cuadro, se muestra la población potencial, la población objetivo y la población atendida en el marco del PEI. Es importante considerar que, la población potencial y la objetivo, son actualizadas cada trimestre por la Dirección General de Análisis y Prospectiva de la Sedesol (DGAP), con un desfase promedio de tres meses posteriores al periodo a ser reportado. Se hace notar que, al 31 de marzo de 2018, no se cuenta con la actualización de las poblaciones para el primer trimestre de 2018; por lo que se reportan los datos correspondientes al cuarto trimestre de 2017. La cifra de población atendida corresponde al primer trimestre de 2018.

| Población Potencial, Objetivo y Atendida del Programa de Estancias Infantiles para Apoyar a Madres Trabajadoras y Padres Solos * | | | |
|---|---|--|--|
| Entidad Federativa | Población potencial, al cuarto trimestre de 2017 | Población objetivo, al cuarto trimestre de 2017 | Población atendida (personas Beneficiarias inscritas al Programa al primer trimestre de 2018) |
| Nacional | 3,016,771 | 781,186 | 287,237 |
| Aguascalientes | 28,084 | 6,996 | 5,274 |
| Baja California | 61,336 | 11,155 | 1,343 |
| Baja California Sur | 9,233 | 2,532 | 1,494 |
| Campeche | 24,127 | 6,427 | 3,322 |
| Coahuila | 39,263 | 8,806 | 7,237 |
| Colima | 11,900 | 2,761 | 3,800 |
| Chiapas | 262,366 | 52,244 | 13,420 |
| Chihuahua | 61,155 | 11,457 | 5,297 |
| Ciudad de México | 112,946 | 40,538 | 14,314 |
| Durango | 46,856 | 13,428 | 7,754 |
| Guanajuato | 147,350 | 32,091 | 14,768 |
| Guerrero | 130,078 | 26,797 | 11,544 |
| Hidalgo | 101,251 | 25,986 | 6,834 |
| Jalisco | 169,479 | 46,986 | 15,146 |
| México | 393,848 | 116,159 | 33,679 |
| Michoacán | 141,715 | 40,868 | 10,832 |
| Morelos | 52,256 | 16,711 | 9,392 |
| Nayarit | 34,308 | 13,958 | 7,342 |
| Nuevo León | 68,097 | 15,804 | 4,613 |
| Oaxaca | 136,419 | 38,105 | 6,626 |
| Puebla | 191,234 | 46,355 | 15,971 |
| Querétaro | 46,142 | 7,188 | 4,388 |
| Quintana Roo | 32,693 | 6,431 | 2,620 |
| San Luis Potosí | 68,265 | 15,078 | 6,358 |
| Sinaloa | 51,904 | 16,755 | 12,148 |
| Sonora | 46,279 | 13,577 | 6,566 |
| Tabasco | 78,516 | 24,512 | 6,739 |
| Tamaulipas | 76,495 | 21,346 | 7,945 |
| Tlaxcala | 37,994 | 10,128 | 6,910 |
| Veracruz | 251,449 | 64,522 | 21,069 |
| Yucatán | 49,956 | 15,362 | 6,081 |
| Zacatecas | 53,777 | 10,123 | 6,411 |

Fuente: Sedesol, Datos proporcionados por la Dirección General de Análisis y Prospectiva de la Sedesol con información de la ENOE, 2017 IV y la Dirección General de Políticas Sociales de la Sedesol, con datos al 31 de marzo de 2018.

* Los datos de población potencial y objetivo son al cuarto trimestre de 2017, dado que la Unidad Responsable del cálculo y actualización de las mismas, las remite con un trimestre, en promedio, de desfase a los programas.

II. EN SU CASO, PREVER MONTOS MÁXIMOS POR BENEFICIARIO Y POR PORCENTAJE DEL COSTO TOTAL DEL PROGRAMA. EN LOS PROGRAMAS DE BENEFICIO DIRECTO A INDIVIDUOS O GRUPOS SOCIALES, LOS MONTOS Y PORCENTAJES SE ESTABLECERÁN CON BASE EN CRITERIOS REDISTRIBUTIVOS QUE DEBERÁN PRIVILEGIAR A LA POBLACIÓN DE MENOS INGRESOS Y PROCURAR LA EQUIDAD ENTRE REGIONES Y ENTIDADES FEDERATIVAS, SIN DEMÉRITO DE LA EFICIENCIA EN EL LOGRO DE LOS OBJETIVOS

Modalidad de Apoyo a Madres Trabajadoras y Padres Solos

Las personas que hayan cubierto los criterios y requisitos de elegibilidad, reciben los servicios en las estancias infantiles afiliadas al Programa con espacios disponibles, cuyo costo será cubierto por el Gobierno Federal y la persona beneficiaria bajo el siguiente esquema:

- Apoyo Federal. - El Gobierno Federal, por conducto de la Sedesol, cubre el costo de los servicios de cuidado y atención infantil con los siguientes montos:
 - 950 pesos mensuales por cada niña o niño de entre un año y hasta un día antes de cumplir los cuatro años, inscrita(o) en alguna Estancia Infantil afiliada al Programa que cuente con Autorización del Modelo.
 - 1,800 pesos mensuales por cada niña o niño de entre uno y hasta un día antes de cumplir los seis años, en los casos de niñas(os) con alguna discapacidad que cuente con certificado médico vigente, inscrita(o) en alguna Estancia Infantil afiliada al Programa que cuente con Autorización del Modelo.

Los apoyos se otorgarán mensualmente, tomando en cuenta el registro de las asistencias de las niñas y los niños a la Estancia Infantil, afiliada al Programa, en la que estén inscritas(os), de acuerdo con lo siguiente: se entregará mensualmente el monto total del apoyo asignado cuando cada niña o niño cumpla 15 asistencias o más, y en cada una de ellas, haya permanecido al menos cinco horas.

Los apoyos a las personas Beneficiarias en esta modalidad se entregan hasta por un máximo de tres niñas(os) por hogar en el mismo período de tiempo, salvo que se trate de nacimientos múltiples, el apoyo se otorga hasta por un período máximo de tres años por cada niña(o), y hasta cinco años en casos de niñas(os) con discapacidad, sin rebasar la edad de las(os) niñas(os) que se establezca en las Reglas de Operación y de acuerdo con la disponibilidad presupuestal en el ejercicio fiscal respectivo.

Este apoyo es entregado directamente a la persona Responsable de la Estancia Infantil afiliada al Programa, de acuerdo con el esquema de entrega establecido en las Reglas de Operación.

Aportación de la persona Beneficiaria. En esta modalidad, la persona beneficiaria deberá hacer una aportación mensual por concepto de corresponsabilidad, que complementa el pago de los servicios de cuidado y atención infantil de la estancia infantil.

Se otorga un seguro contra accidentes personales a las niñas y niños, bajo el cuidado de personas beneficiarias de esta modalidad, que asisten a las estancias infantiles afiliadas al Programa.

Modalidad de Impulso a los Servicios de Cuidado y Atención Infantil

Las personas físicas que deseen establecer y operar una estancia infantil o que cuenten con espacios en los que se brinde o pretenda brindar el servicio de cuidado y atención infantil para atender a la población objetivo en la modalidad de Apoyo a Madres Trabajadoras y Padres Solos, podrán solicitar a la Delegación de la Sedesol correspondiente su afiliación al Programa, y podrán recibir un apoyo inicial de hasta 70 mil pesos (apoyo único) para la adecuación, compra de mobiliario y equipo para el espacio validado que operará como Estancia Infantil, así como para una Póliza de Seguro de Responsabilidad Civil y Daños a Terceros y un Programa Interno de Protección Civil o documento equivalente.

Las personas Responsables de las Estancias Infantiles que durante 2018 suscriban el Convenio de Concertación para continuar afiliadas al Programa, podrán recibir un reembolso, por única ocasión, de hasta nueve mil pesos, por la contratación de la Póliza de Seguro de Responsabilidad Civil y Daños a Terceros y por hasta seis mil pesos, por la revalidación del Programa Interno de Protección Civil o documento equivalente.

A través del Sistema Nacional para el Desarrollo Integral de la Familia (SNDIF), la Sedesol, o terceras personas que estas instituciones determinen, se brinda capacitación en temas relacionados con la operación de las estancias infantiles, a las personas Responsables de las mismas, que se encuentren afiliadas al Programa.

III. PROCURAR QUE EL MECANISMO DE DISTRIBUCIÓN, OPERACIÓN Y ADMINISTRACIÓN OTORQUE ACCESO EQUITATIVO A TODOS LOS GRUPOS SOCIALES Y GÉNEROS

El Programa, no discrimina a potenciales personas Beneficiarias por su pertenencia a un grupo social, étnico o por género. Las personas interesadas que cumplan con los criterios y requisitos de elegibilidad establecidos en las Reglas de Operación vigentes, tendrán acceso a los apoyos que otorga el Programa, de acuerdo con la disponibilidad presupuestal durante el ejercicio fiscal 2018.

Para determinar si las personas interesadas cumplen con los criterios de elegibilidad, se realiza el levantamiento de un Cuestionario Único de Información Socioeconómica (CUIIS), mediante el cual se verifica, entre otras cosas, que, al momento de solicitar el apoyo, el ingreso per cápita estimado por hogar de las personas interesadas no rebase la Línea de Bienestar. Una vez determinado dicho criterio, se aplican los cuestionarios complementarios del Programa, que, entre otras cosas, evalúan las carencias sociales específicas y elegibilidad para recibir los servicios de cuidado y atención infantil.

El Programa tiene presencia en municipios con alto o muy alto grado de marginación, identificados de acuerdo con la clasificación del CONAPO, en municipios con población predominantemente indígena, tomando en cuenta la clasificación de la CDI, en municipios con Menor Índice de Desarrollo Humano de acuerdo con el Programa de las Naciones Unidas para el Desarrollo (PNUD) y en localidades con menos de cinco mil habitantes.

IV. GARANTIZAR QUE LOS RECURSOS SE CANALICEN EXCLUSIVAMENTE A LA POBLACIÓN OBJETIVO Y ASEGURAR QUE EL MECANISMO DE DISTRIBUCIÓN, OPERACIÓN Y ADMINISTRACIÓN FACILITE LA OBTENCIÓN DE INFORMACIÓN Y LA EVALUACIÓN DE LOS BENEFICIOS ECONÓMICOS Y SOCIALES DE SU ASIGNACIÓN Y APLICACIÓN; ASÍ COMO EVITAR QUE SE DESTINEN RECURSOS A UNA ADMINISTRACIÓN COSTOSA Y EXCESIVA

Los mecanismos empleados para garantizar que los recursos sean canalizados a la población objetivo y las acciones más importantes para prevenir una administración costosa y excesiva, así como la obtención de información para la evaluación del Programa, son citados a continuación:

- Con la utilización del CUIS, su aplicativo digital y sus cuestionarios complementarios, se asegura que la información proporcionada por las personas interesadas en ser Beneficiarias del Programa cumpla con los requisitos establecidos en las Reglas de Operación Vigentes.
- El Programa cuenta con el Sistema de Gestión de Estancias Infantiles (SGEI), que permite administrar la información capturada de las potenciales personas beneficiarias.
- La Dirección General de Políticas Sociales, como Unidad Responsable del PEI, en conjunto con la Dirección General de Tecnologías de la Información y Comunicaciones de la Sedesol, se encarga de realizar mantenimiento constante al SGEI, así como de actualizar módulos y herramientas del mismo, con el propósito de simplificar, estandarizar y automatizar los procesos operativos del Programa, obteniendo algunos de los siguientes beneficios:
 - Integración del Padrón de Beneficiarios del Programa en el Sistema de Focalización de Desarrollo (SIFODE), con el propósito de identificar a las potenciales personas Beneficiarias en situación de vulnerabilidad, buscando mantener una intervención focalizada de acuerdo a criterios de carencias sociales y territoriales, lo anterior en coordinación con dependencias federales, estatales y municipales.
 - Monitorear a las personas beneficiarias del Programa respecto a las carencias sociales que presentan, a través del SIFODE.
 - Mejora en la oportunidad y calidad de la información para la toma de decisiones.
 - Contar con un Padrón actualizado de personas beneficiarias del Programa, así como de personas Responsables de estancias infantiles y asistentes.
 - Homogeneizar los procesos de operación entre todas las Delegaciones de la Secretaría en las entidades federativas, otorgando oportunidad para revisarlos, simplificarlos y documentarlos, como requisito previo para su automatización y como resultado, proponer cambios a los Lineamientos y Reglas de Operación para ejercicios fiscales posteriores.

Contraloría Social

La Contraloría Social representa el conjunto de acciones de control, vigilancia y evaluación que realizan las personas Beneficiarias, ya sea de manera organizada o independiente, bajo un esquema de aplicación de derechos y generación de compromisos ciudadanos con el propósito de contribuir a que la gestión

gubernamental sea realizada en los mejores términos de transparencia, eficacia y honradez.

En el Programa, la participación de las personas beneficiarias se lleva a cabo a través de los Comités de Contraloría Social, que desempeñan, entre otras, las siguientes funciones:

Vigilar que el Programa opere conforme a las Reglas de Operación.

Verificar que los apoyos sean entregados de manera oportuna.

Verificar que la atención a las niñas y niños inscritos en las Estancias Infantiles afiliadas, se realice de forma adecuada.

Vigilar que el Programa no sea utilizado para fines políticos, electorales, de lucro u otros distintos a sus objetivos.

Al 31 de marzo de 2018 fueron realizadas acciones de Contraloría Social, correspondientes a las fases de planeación, promoción y seguimiento, necesarias para lograr las metas establecidas en el programa anual. Al respecto, se obtuvieron los siguientes resultados:

Designación de las personas responsables de las actividades de Contraloría Social por parte de la Instancia Normativa y de la Unidad Administrativa Responsable del Programa (UARP).

Actualización e incorporación al Sistema Informático de Contraloría Social (SICS), de los siguientes instrumentos:

- Guía Operativa y Programa Anual de Trabajo.
- Actualización de las plantillas de la Secretaría de la Función Pública y del propio Programa de Estancias Infantiles.
- Actualización de los materiales de capacitación para Servidoras y Servidores Públicos e integrantes de los Comités.
- Elaboración y difusión de los Programas Estatales de Trabajo.
- Actualización de tutoriales para el uso del SICS.
- Registro en el SICS de materiales de capacitación, diseñados por la instancia normativa.
- Seguimiento al registro de información en el SICS.
- Actualización de mecanismos periódicos de seguimiento, supervisión y evaluación que permitan ajustar las modalidades de su operación o decidir sobre su cancelación.

V. INCORPORAR MECANISMOS PERIÓDICOS DE SEGUIMIENTO, SUPERVISIÓN Y EVALUACIÓN QUE PERMITAN AJUSTAR LAS MODALIDADES DE SU OPERACIÓN O DECIDIR SOBRE SU CANCELACIÓN

Seguimiento y Monitoreo

La UARP, así como las Delegaciones de la Secretaría en las entidades federativas, llevan a cabo tareas de seguimiento y supervisión al ejercicio de los recursos y a las acciones implementadas. Asimismo, la Dirección General de Seguimiento acuerda con la Unidad Administrativa Responsable del Programa su participación en las acciones de seguimiento a los proyectos y acciones en las entidades federativas.

Así mismo, la UARP coordina el levantamiento y captura de información a través de encuestas presenciales, a nivel nacional, dirigidas a personas beneficiarias del Programa en la Modalidad de Apoyo a Madres Trabajadoras y Padres Solos y a personas Responsables de Estancias afiliadas al Programa en la Modalidad de Impulso a los Servicios de Cuidado y Atención Infantil, con el fin de recabar información para realizar acciones de monitoreo de la operación del Programa, medir el avance de los indicadores de la Matriz de Indicadores para Resultados, la incorporación de elementos sobre perspectiva de género y el análisis de la satisfacción de los usuarios del Programa, entre otros². Algunos de los principales resultados de las encuestas fueron:

Personas Responsables de Estancias Infantiles afiliadas al Programa:

Nueve de cada 10 personas Responsables indicaron que están dispuestas a continuar en el Programa, y 94.8 por ciento de ellas, se siente muy satisfechas o satisfechas de formar parte de él.

9 de cada 10 personas Responsables indicaron que el Programa les ha permitido adquirir experiencia profesional en temas relacionados con el servicio de cuidado y atención infantil, y ocho de cada 10 reconocieron que el Programa le ha brindado una ocupación.

73 por ciento de las personas Responsables consideraron que su afiliación al Programa les ha permitido incrementar sus ingresos, y el 84.6 por ciento

² El servicio de levantamiento de la “Encuesta Nacional de Monitoreo del Programa de Estancias Infantiles para Apoyar a Madres Trabajadoras, 2017”, realizado por la empresa Prospecta Decisiones Estratégicas, S.A. de C.V., durante el periodo de agosto a noviembre de 2017, con una muestra de 2,418 personas Beneficiarias y 1,209 personas Responsables de Estancias Infantiles afiliadas al Programa, con un intervalo de confianza del 95 por ciento y representatividad nacional.

indicaron que les permitió crear una red de confianza al interior de su comunidad.

90.9 por ciento de las personas Responsables mencionaron que el Programa contribuyó a mejorar su calidad de vida y la de su familia.

97.5 por ciento de las personas Responsables consideraron que han podido contribuir al desarrollo de las(os) niñas(os) de su comunidad a través de la participación de su Estancia Infantil en el Programa.

Madres Trabajadoras y Padres Solos:

Las personas Beneficiarias del Programa asignan a su satisfacción una calificación de 94 puntos, mencionan que se sintieron satisfechas o muy satisfechas con la facilidad de realizar los trámites de ingreso al Programa, la conveniencia del horario, ubicación, calidad de las instalaciones y la atención y cuidado que reciben sus hijas(os) en las Estancias Infantiles afiliadas al Programa.

93.9 por ciento de las personas beneficiarias consideran que el Programa contribuyó a mejorar su calidad de vida y la de sus hijas(os), ya que les dio la posibilidad de tener un empleo, salud mental, salud física e ingresos monetarios.

88.1 por ciento de las personas beneficiarias consideran que su situación económica ha mejorado desde que hacen uso del servicio de cuidado y atención infantil que apoya el PEI.

74.4 por ciento de las personas beneficiarias refirieron que antes de entrar al Programa no trabajaban y actualmente ya trabajan.

Nueve de cada 10 personas beneficiarias, que antes de ingresar al Programa ya tenían un trabajo, mencionaron que, a partir de su ingreso al Programa, han logrado mantenerlo.

El 76.2 por ciento de las personas beneficiarias mencionaron que antes se dedicaban al hogar y actualmente realizan alguna actividad que les genera ingresos monetarios.

Nueve de cada 10 personas Beneficiarias utilizan el tiempo disponible, generado por el uso de los servicios de cuidado y atención infantil a través de las Estancias afiliadas al Programa, para buscar empleo, capacitarse, estudiar o para trabajar.

Supervisión

Personal adscrito a las Delegaciones de la Secretaría en las entidades federativas, llevaron a cabo visitas de supervisión ordinarias para recabar información, testimonios y/o evidencias de la operación de las Estancias Infantiles de acuerdo a las disposiciones que para tal efecto emitió la Sedesol; con la finalidad de verificar que las condiciones en que se proporciona el servicio de cuidado y atención infantil, cumplieran con lo establecido en las Reglas de Operación, sus Anexos A e I, y el Convenio de Concertación.

Además, se llevaron a cabo visitas de supervisión Extraordinarias con la finalidad de:

- Dar seguimiento a quejas o denuncias, derivadas del servicio que prestan las estancias infantiles.
- En su caso, como parte de las actividades que deriven de la comprobación o investigación en gabinete, para recabar información.
- Dar atención a un caso fortuito o de fuerza mayor.

Destacaron las siguientes acciones relacionadas con las visitas de supervisión a las Estancias Infantiles:

- La UARP se encargó del diseño, elaboración e instrumentación de herramientas de acompañamiento que permiten el monitoreo continuo de las tareas de supervisión. Se realizó la modificación y actualización para el ejercicio fiscal 2018, de los Instrumentos de Supervisión utilizados como apoyo para la realización de las visitas de supervisión de las Estancias Infantiles afiliadas al Programa, logrando con ello, el cumplimiento a la normatividad aplicable vigente, específicamente en cuanto a la ejecución de los actos administrativos, además de hacer más eficiente el proceso de supervisión.
- Se revisó el cumplimiento de las Reglas de Operación, sus Anexos A e I, y el Convenio de Concertación, principalmente en temas de seguridad, equipamiento, orden e higiene, así como, algunos aspectos administrativos. Además, se revisó la seguridad de las niñas y los niños, buscando que la prestación de los servicios de cuidado y atención infantil se brinde en las mejores condiciones.
- Con las visitas de supervisión se logró garantizar que las Estancias Infantiles afiliadas al Programa se encuentren en condiciones de brindar el servicio, conforme a los Criterios de Afiliación y Permanencia, establecidos en las Reglas de Operación. Durante las visitas de supervisión ordinarias se

emitieron observaciones, sugerencias y/o acciones correctivas, o bien, se impusieron medidas precautorias cuando se advirtieron situaciones que pudieran poner en riesgo la integridad de los sujetos de atención del servicio de cuidado y atención infantil, a través de los instrumentos de supervisión. Dichas observaciones deben ser subsanadas por las personas Responsables de las Estancias Infantiles.

El Programa cuenta con los siguientes tipos de supervisión:

| Tipo de Supervisión | Periodicidad | Instrumento Operativo | Objetivo |
|-----------------------|-----------------------------|--|---|
| Ordinaria | Al menos una cada bimestre. | Cédula de Supervisión Ordinaria de Estancias Infantiles 2018, Actas Circunstanciadas y Cuestionarios a Beneficiarios. | Verificar las disposiciones generales que debe cumplir una Estancia Infantil y las características del entorno donde se ubica el inmueble donde opera la Estancia, así como, revisar las áreas validadas, el mobiliario, equipamiento, servicios, condiciones de seguridad, señalización, orden e higiene, acciones de prevención, documentación obligatoria y características generales para la operación de la Estancia Infantil. |
| Extraordinaria | Variable. | Cédula de Supervisión Extraordinaria 2018, Acta Circunstanciada (Reporte a Visita Extraordinaria) y Cuestionarios a Beneficiarios. | Dar atención a quejas o denuncias presentadas por el servicio que prestan las Estancias Infantiles. En su caso, como parte de las actividades que deriven de la comprobación o investigación en gabinete, para recabar información. Dar atención a un caso fortuito o de fuerza mayor. |

Fuente: Sedesol, Dirección General de Políticas Sociales, al 31 de marzo de 2018.

Durante el primer trimestre de 2018, la UARP también realizó las siguientes actividades en el tema de Supervisión:

- Capacitación al personal de la Sedesol que realiza actividades de supervisión en las 32 entidades federativas en temas de Supervisión.
- De enero a marzo de 2018, el personal de la Sedesol realizó 3,254 visitas de supervisión, en sus diferentes tipos, a las Estancias Infantiles afiliadas al Programa, en las que aplicaron igual número de instrumentos de supervisión.

Protección Civil

Las personas que fungen como Responsables de las Estancias Infantiles afiliadas al Programa, deben contar con un Programa Interno de Protección Civil (PIPC) o documento equivalente vigente del inmueble en el cual opera la Estancia Infantil,

avalado por la autoridad local competente en la materia, conforme a la normatividad aplicable.

Durante el periodo de enero a marzo de 2018, se destaca lo siguiente:

- Se establecieron actividades de comunicación, gestión y vinculación con las autoridades locales de Protección Civil en las 32 entidades federativas, con el fin de que las personas Responsables de Estancias Infantiles estuvieran en posibilidad de revalidar en tiempo y forma los PIPC que vencieron en el transcurso del primer trimestre de 2018.
- El personal de la Sedesol en las 32 entidades federativas y las personas Responsables de Estancias Infantiles, establecieron contacto con autoridades estatales y municipales de Protección Civil, con el fin de que se les emitiera el documento que acredita la revalidación del PIPC.
- Al 31 de marzo de 2018, de las Estancias Infantiles afiliadas al Programa, el 80 por ciento cuenta con un PIPC vigente, el 20 por ciento restante se encuentra realizando las acciones pertinentes para su revalidación.
- De manera mensual, se envía a las Delegaciones Federales de la Sedesol en las entidades federativas, oficio informando el vencimiento de los Vistos Buenos de los PIPC, con el fin de que den seguimiento para que las personas Responsables de las Estancias Infantiles, realicen las gestiones necesarias para la revalidación ante la autoridad competente en la materia.

Evaluación

El Programa de Estancias Infantiles es evaluado en el marco del Programa Anual de Evaluación de los Programas Federales de la Administración Pública Federal (PAE), emitido conjuntamente por la Secretaría de Hacienda y Crédito Público (SHCP) y el Consejo Nacional de Evaluación de la Política de Desarrollo Social (CONEVAL).

De acuerdo con el Programa Anual de Evaluación de los Programas Federales de la Administración Pública Federal 2018, el PEI estará sujeto a la Ficha de Monitoreo y Evaluación 2017-2018. Además, se continúa con la Evaluación de Consistencia y Resultados 2017-2018.

VI. EN SU CASO, BUSCAR FUENTES ALTERNATIVAS DE INGRESOS PARA LOGRAR UNA MAYOR AUTOSUFICIENCIA Y UNA DISMINUCIÓN O CANCELACIÓN DE LOS APOYOS CON CARGO A RECURSOS PRESUPUESTARIOS

No Aplica.

VII. ASEGURAR LA COORDINACIÓN DE ACCIONES ENTRE DEPENDENCIAS Y ENTIDADES, PARA EVITAR DUPLICACIÓN EN EL EJERCICIO DE LOS RECURSOS Y REDUCIR GASTOS ADMINISTRATIVOS

Al 31 de marzo de 2018, la Unidad Administrativa Responsable del Programa registra actividades de coordinación institucional enfatizando temas como:

Cruzada Nacional contra el Hambre (CNcH)

En el marco de la CNcH, el Programa coordinó acciones para identificar a la población conforme a la cobertura existente de Beneficiarios en el Sistema de Focalización de Desarrollo (SIFODE), que se encuentran en situación de Pobreza Extrema Alimentaria (PEA), con el propósito de mantener la afiliación de madres trabajadoras y padres solos para que inscriban a sus niñas y niños en las Estancias afiliadas al Programa. Al 31 de marzo de 2018, el Programa tiene presencia en 1,283 municipios.

Capacitación

A través de la Sedesol, el SNDIF o de terceras personas que estas instituciones determinen, se capacita tanto en temas de cuidado y atención infantil, así como, en la operación de las Estancias, a las personas Responsables de las Estancias Infantiles afiliadas al Programa, y en algunos casos, a sus asistentes, en las siguientes etapas:

ESQUEMA DE CAPACITACIONES 2018 PARA PERSONAS RESPONSABLES DE ESTANCIAS INFANTILES.

| Básica | Inicial | Complementarias |
|--|--|---|
| <p>Reglas de Operación del PEI.</p> <p>Temas operativos y administrativos del PEI.</p> | <p>Primeros auxilios.</p> <p>Temas de seguridad y respuesta ante emergencias.</p> <p>Cuidado y Atención Infantil en relación al Modelo de Atención Integral (MAI).</p> <p>Estándares de competencia aplicables a las funciones laborales: EC0334 "Preparación de Alimentos para la Población Sujeta de Asistencia Social", EC0335 "Prestación de</p> | <p>Sobre cuidado y atención infantil, discapacidad, para la promoción de la salud, alimentación que permita una nutrición adecuada, el desarrollo de actividades y juegos que estimulen el desarrollo integral de las niñas y niños, impartidas por el DIF Nacional o por alguna institución, personas u organización que éste determine.</p> |

| Básica | Inicial | Complementarias |
|--------|--|---|
| | Servicios de Educación Inicial" y EC0435 "Prestación de Servicios para la Atención, Cuidado y Desarrollo Integral de las Niñas y los Niños en Centros de Atención Infantil". | Aquellas impartidas por la Sedesol, otras dependencias, personas y organizaciones de la sociedad civil. |

Fuente: Sedesol, Dirección General de Políticas Sociales, al 31 de marzo de 2018.

Al 31 de marzo de 2018, se están realizando las gestiones necesarias con la Dirección General de Recursos Materiales de la Sedesol, para la contratación de los servicios de capacitación ante el H. Comité de Adquisiciones, Arrendamientos y Servicios de la Sedesol, en los siguientes temas:

Capacitación Inicial

Primeros Auxilios dirigida a personas Responsables y Asistentes de Estancias Infantiles.

Seguridad y Respuesta ante Emergencias dirigida a personas Responsables y Asistentes de Estancias Infantiles.

Capacitación Complementaria

Asimismo, se propone llevar a cabo capacitaciones complementarias en conjunto con PNUD en el siguiente tema:

Desarrollo de capacidades para la inclusión de niñas y niños con discapacidad dirigida a personas Responsables de Estancias Infantiles.

VIII. PREVER LA TEMPORALIDAD EN SU OTORGAMIENTO

Los recursos en la Modalidad de Apoyo a Madres Trabajadoras y Padres Solos, se otorgan a las personas Beneficiarias que tengan bajo su cuidado al menos una niña(o) de entre un año y hasta un día antes de cumplir los cuatro años, o entre un año y hasta un día antes de cumplir los seis años, en casos de niñas y niños con alguna discapacidad. Este apoyo se otorga hasta por un máximo de tres niñas o niños por persona Beneficiaria, en el mismo periodo.

El apoyo se entrega con base en el registro de las asistencias de las(os) niñas(os) a la Estancia Infantil afiliada al Programa en la que estén inscritas(os), de acuerdo con la siguiente condición:

- Se otorga mensualmente una cantidad equivalente al monto total de apoyo otorgado a cada persona Beneficiaria en la modalidad de Apoyo a Madres Trabajadoras y Padres Solos, si las hijas(os), niñas(os) bajo su cuidado han cumplido con 15 asistencias y, que estas asistencias hayan cubierto, cada una, un lapso igual o superior a 5 horas de estadía en la Estancia Infantil.

En la Modalidad de Impulso a los Servicios de Cuidado y Atención Infantil, las solicitudes para Estancias Infantiles de nueva afiliación se recibirán hasta el último día hábil del mes de junio de 2018. Una vez afiliadas deben brindar el servicio, por al menos un año calendario de operación en el marco del Programa. En los casos que no se cumpla lo anterior, ya sea por incumplimiento a Reglas de Operación o por común acuerdo, la persona Responsable de la Estancia deberá reintegrar a la Tesorería de la Federación (TESOFE) conforme a la legislación aplicable, el apoyo económico otorgado para la adecuación del inmueble, de acuerdo con la siguiente tabla establecida en las Reglas de Operación vigentes:

| Tiempo transcurrido entre la fecha de inicio de operaciones y la fecha de baja del Programa o firma de Convenio de terminación anticipada de la Estancia Infantil. | Porcentaje del apoyo económico que deberá ser reintegrado a la Sedesol a través de la TESOFE. |
|--|---|
| Hasta 4 meses | 100% |
| Más de 4 y hasta 5 meses | 80% |
| Más de 5 y hasta 6 meses | 70% |
| Más de 6 y hasta 7 meses | 60% |
| Más de 7 y hasta 8 meses | 40% |
| Más de 8 y hasta 9 meses | 30% |
| Más de 9 y hasta 10 meses | 20% |
| Más de 10 y menos de 12 meses | 10% |

Fuente: Reglas de Operación 2018 del Programa de Estancias Infantiles para Apoyar a Madres Trabajadoras.

IX. PROCURAR QUE SEA EL MEDIO MÁS EFICAZ Y EFICIENTE PARA ALCANZAR LOS OBJETIVOS Y METAS QUE SE PRETENDEN

Principales acciones orientadas al Programa y resultados, como medio más eficaz y eficiente para alcanzar los objetivos y metas:

Acciones de focalización y ampliación de cobertura conforme a los siguientes criterios:

- En localidades donde operen Estancias Infantiles con alta demanda de los servicios de cuidado y atención infantil, priorizando las más marginadas.
- En aquellas localidades donde se dé la baja de alguna Estancia Infantil y no exista otra, a fin de que las niñas y los niños no dejen de recibir el servicio, por algún incumplimiento de la persona Responsable de la Estancia o porque ésta quisiera cerrarla.
- Con el propósito de contribuir al cumplimiento de los objetivos de la Cruzada Nacional contra el Hambre, el Programa podrá dar prioridad de atención a las personas y familias identificadas con carencia de Pobreza Extrema Alimentaria a través del SIFODE.

Resultados de los principales Indicadores del Programa:

Resultados de los Principales Indicadores
Programa Estancias Infantiles para Apoyar a Madres Trabajadoras
Enero-Marzo 2018
(Información Preliminar)

| Nombre del indicador | | Meta Programada | | | | Avance | | | Descripción y observaciones |
|--|-------------|-----------------|-----------------|-----------------|-----------------|-----------------|-----------------|-------------------------|---|
| | | Anual | | Al periodo | | Al trimestre | | Al periodo o/ | |
| | | Absoluto (1) | Relativo (2) | Absoluto (3) | Relativo (4) | Absoluto (5) | Relativo (6) | Relativo (7)=(6)/(4) | |
| Porcentaje de Estancias Infantiles operando en el Programa | Numerador | 9,300 | | 9,200 | | 9,193 | | | Unidad de Medida: Porcentaje Periodo: Enero a marzo de 2018 |
| | Denominador | 9,300 | 100.00 | 9,200 | 100.00 | 9,200 | 99.92 | 99.92 | |
| Porcentaje de hijas(os) o niñas(os) al cuidado de beneficiarias(os) en la modalidad de Apoyo a Madres Trabajadoras y Padres Solos que reciben servicio de Estancias Infantiles | Numerador | 330,000 | | 300,000 | | 301,903 | | | Unidad de Medida: Porcentaje Periodo: Enero a marzo de 2018 |
| | Denominador | 330,000 | 100.00 | 300,000 | 100.00 | 300,000 | 100.63 | 100.63 | |
| Porcentaje de beneficiarias(os) del Programa en la Modalidad de Apoyo a Madres Trabajadoras y Padres solos | Numerador | 311,322 | | 283,020 | | 287,237 | | | Unidad de Medida: Porcentaje Periodo: Enero a marzo de 2018 |
| | Denominador | 311,322 | 100.00 | 283,020 | 100.00 | 283,020 | 101.49 | 101.49 | |

Fuente: Sedesol, Dirección General de Políticas Sociales con información del Presupuesto de Egresos de la Federación 2018 y del Portal Aplicativo de la Secretaría de Hacienda (PASH), al 31 de marzo de 2018.

El resultado de los avances en los indicadores del Programa, al 31 de marzo de 2018, se explica a continuación:

- Indicador: Porcentaje de Estancias Infantiles operando en el Programa.
 - Cada ejercicio fiscal, el Programa requiere que las personas Responsables de Estancias Infantiles interesadas en continuar en el Programa, renueven su convenio de Concertación con la Sedesol para que, de común acuerdo, continúen operando en el marco del Programa. Durante el primer trimestre de 2018, la proporción de personas Responsables de Estancias Infantiles que a la fecha renovaron su convenio fue un poco menor de lo esperado, por lo que no fue posible alcanzar la meta en el periodo.
 - Al 31 de marzo de 2018, se encontraban afiliadas al Programa 9,193 Estancias Infantiles.
- Indicador: Porcentaje de hijas(os) o niñas(os) al cuidado de Beneficiarias(os) en la modalidad de Apoyo a Madres Trabajadoras y Padres Solos que reciben servicio de estancias infantiles.
 - Durante del primer trimestre de 2018, la salida de niñas y niños que causan baja del Programa por cumplimiento de edad fue un poco menor que la esperada. Lo anterior, no obstante permitió lograr una mayor cobertura de la estimada a nivel nacional y, por ende, superar marginalmente la meta.
 - Al 31 de marzo de 2018, se encontraban inscritas(os) 301,903 niñas(os) en las Estancias Infantiles afiliadas al Programa.
- Indicador: Porcentaje de personas Beneficiarias(os) del Programa en la Modalidad de Apoyo a Madres Trabajadoras y Padres Solos.
 - Las Reglas de Operación del Programa establecen que cada persona Beneficiaria puede ser acreedora de los apoyos que se otorgan por un máximo de 3 niñas o niños en el mismo periodo de tiempo, salvo en casos de nacimientos múltiples. Debido a lo anterior, y a que las niñas y niños que causan baja del Programa por cumplimiento de edad fue un poco menor de lo esperado, el padrón de personas Beneficiarias durante el primer trimestre de 2018, fue ligeramente mayor que lo proyectado.
 - Al 31 de marzo de 2018, se beneficiaba a un total de 287,237 Madres Trabajadoras y Padres Solos.

Los avances al 31 de marzo de 2018 en los indicadores de Estancias Infantiles operando, Madres Trabajadoras y Padres Solos Beneficiarias(os) y niñas y niños, muestran variaciones mínimas por debajo de lo registrado en el mismo periodo

de 2017, correspondiendo a variaciones del 0.55, 1.97 y 2.12 por ciento respectivamente.

Es importante considerar que, el Programa de Estancias Infantiles opera en cierto grado de acuerdo con la demanda de los servicios de cuidado y atención infantil en las entidades federativas, por lo que, la apertura de nuevas Estancias y la inscripción de Madres Trabajadoras y Padres Solos al Programa, depende entre otros factores, de que las solicitudes de afiliación cumplan con los criterios y requisitos señalados en las Reglas de Operación, implicando el cumplimiento de los trámites ante las autoridades de protección civil locales para las Estancias; y de la disponibilidad presupuestaria del Programa, la cual, tiene ajustes a lo largo de todo el ejercicio fiscal.

Avances del Programa:

Al 31 de marzo de 2018, el PEI atendía a 301,903 niñas y niños, lo que significó un avance de 91.49 por ciento, respecto a la meta anual de 330 mil niñas y niños, en beneficio de 277,424 Madres Trabajadoras y 9,813 Padres Solos, que representan un avance del 92.26 por ciento respecto a la meta anual de 311,322.

El Programa cuenta con 9,193 Estancias Infantiles afiliadas, con una cobertura territorial que abarcó las 32 entidades federativas del país, dicho cantidad de Estancias Infantiles representaron un avance del 98.85 por ciento respecto a la meta anual de 9,300 además de que, en 2,340 de ellas, se atendieron a 4,177 niñas y niños con algún tipo de discapacidad.

- En cifras acumuladas, desde el inicio de operaciones del Programa en el año 2007 y al 31 de marzo de 2018, mediante las Estancias Infantiles que en algún momento ha estado afiliadas al Programa, se ha beneficiado a 1,837,681 Madres Trabajadoras y Padres Solos y se han brindado los servicios de cuidado y atención infantil a 2,190,506 niñas y niños.
- Al 31 de marzo de 2018; 9,075 Estancias Infantiles contaban con una póliza de Seguro de Responsabilidad Civil y Daños a Terceros vigente, las 118 restantes se encuentran en proceso de revalidación de la vigencia.

En el siguiente cuadro, se muestran los avances del Programa por entidad federativa:

AVANCE DEL PROGRAMA DE ESTANCIAS INFANTILES AL 31 DE MARZO DE 2018

| Entidad | Estancias | Niñas(os) Atendidas(os) | | | Titulares | | | Presupuesto Ejercido (pesos) |
|--|--------------|-------------------------|----------------|----------------|--------------|----------------|----------------|------------------------------|
| | | Niños | Niñas | Total | Padres | Madres | Total | |
| Total | 9,193 | 160,444 | 141,459 | 301,903 | 9,813 | 277,424 | 287,237 | 633,185,858 |
| AGUASCALIENTES | 206 | 3,017 | 2,695 | 5,712 | 15 | 5,259 | 5,274 | 10,797,787 |
| BAJA CALIFORNIA | 59 | 731 | 684 | 1,415 | 42 | 1,301 | 1,343 | 2,381,571 |
| BAJA CALIFORNIA SUR | 77 | 818 | 729 | 1,547 | 10 | 1,484 | 1,494 | 3,266,107 |
| CAMPECHE | 107 | 1,842 | 1,677 | 3,519 | 19 | 3,303 | 3,322 | 6,745,355 |
| COAHUILA | 216 | 4,150 | 3,525 | 7,675 | 296 | 6,941 | 7,237 | 14,351,602 |
| COLIMA | 137 | 2,092 | 1,911 | 4,003 | 194 | 3,606 | 3,800 | 7,650,435 |
| CHIAPAS | 370 | 7,389 | 6,688 | 14,077 | 705 | 12,715 | 13,420 | 27,430,671 |
| CHIHUAHUA | 213 | 3,026 | 2,590 | 5,616 | 38 | 5,259 | 5,297 | 11,091,670 |
| CIUDAD DE MÉXICO | 488 | 7,898 | 7,021 | 14,919 | 347 | 13,967 | 14,314 | 28,893,131 |
| DURANGO | 211 | 4,455 | 3,852 | 8,307 | 72 | 7,682 | 7,754 | 15,713,239 |
| GUANAJUATO | 454 | 8,235 | 7,207 | 15,442 | 574 | 14,194 | 14,768 | 29,214,165 |
| GUERRERO | 313 | 6,323 | 5,725 | 12,048 | 487 | 11,057 | 11,544 | 22,849,179 |
| HIDALGO | 225 | 3,871 | 3,325 | 7,196 | 62 | 6,772 | 6,834 | 13,437,957 |
| JALISCO | 479 | 8,421 | 7,393 | 15,814 | 353 | 14,793 | 15,146 | 31,597,249 |
| MEXICO | 1,179 | 18,897 | 16,307 | 35,204 | 1,243 | 32,436 | 33,679 | 68,813,770 |
| MICHOACAN | 343 | 5,969 | 5,403 | 11,372 | 678 | 10,154 | 10,832 | 22,508,514 |
| MORELOS | 293 | 5,142 | 4,645 | 9,787 | 581 | 8,811 | 9,392 | 19,237,539 |
| NAYARIT | 227 | 4,040 | 3,706 | 7,746 | 120 | 7,222 | 7,342 | 15,195,923 |
| NUEVO LEON | 195 | 2,592 | 2,302 | 4,894 | 57 | 4,556 | 4,613 | 9,720,818 |
| OAXACA | 221 | 3,552 | 3,352 | 6,904 | 49 | 6,577 | 6,626 | 13,192,589 |
| PUEBLA | 492 | 9,004 | 7,713 | 16,717 | 967 | 15,004 | 15,971 | 33,821,769 |
| QUERETARO | 150 | 2,519 | 2,089 | 4,608 | 46 | 4,342 | 4,388 | 8,878,572 |
| QUINTANA ROO | 113 | 1,460 | 1,309 | 2,769 | 39 | 2,581 | 2,620 | 5,048,732 |
| SAN LUIS POTOSI | 200 | 3,573 | 3,098 | 6,671 | 14 | 6,344 | 6,358 | 11,594,288 |
| SINALOA | 339 | 6,673 | 5,982 | 12,655 | 165 | 11,983 | 12,148 | 23,324,278 |
| SONORA | 215 | 3,719 | 3,146 | 6,865 | 349 | 6,217 | 6,566 | 14,492,937 |
| TABASCO | 209 | 3,800 | 3,355 | 7,155 | 52 | 6,687 | 6,739 | 14,297,898 |
| TAMAULIPAS | 279 | 4,427 | 3,931 | 8,358 | 271 | 7,674 | 7,945 | 15,844,814 |
| TLAXCALA | 217 | 3,899 | 3,443 | 7,342 | 78 | 6,832 | 6,910 | 12,960,543 |
| VERACRUZ | 584 | 11,951 | 10,332 | 22,283 | 1,849 | 19,220 | 21,069 | 43,906,918 |
| YUCATAN | 202 | 3,393 | 3,006 | 6,399 | 30 | 6,051 | 6,081 | 12,545,891 |
| ZACATECAS | 180 | 3,566 | 3,318 | 6,884 | 11 | 6,400 | 6,411 | 14,424,124 |
| Dirección General de Políticas Sociales UR 211 | 0 | 0 | 0 | 0 | 0 | 0 | 0 | 47,955,822 |

Fuente: Sedesol, Dirección General de Políticas Sociales. Se reportan cifras de presupuesto ejercido con información en base al MAP y SICOP al 31 de marzo de 2018 .

X. REPORTAR SU EJERCICIO, DETALLANDO LOS ELEMENTOS A QUE SE REFIEREN LAS FRACCIONES I A IX, INCLUYENDO EL IMPORTE DE LOS RECURSOS

Resumen del alcance presupuestario del Programa de Estancias Infantiles, cifras preliminares al 31 de marzo de 2018:

- Presupuesto Original Anual: 4,070,264,507 pesos
- Presupuesto Modificado Anual: 3,808,253,680 pesos
- Presupuesto Calendarizado al Trimestre: 670,787,166 pesos
- Presupuesto Total Ejercido al Trimestre: 633,185,858 pesos

Al 31 de marzo de 2018, el presupuesto modificado autorizado fue de 3,808,253,680 pesos, con movimientos al interior, que se detallan en el siguiente cuadro:

**MODIFICACIONES AL INTERIOR DEL PRESUPUESTO ORIGINAL
ENERO A MARZO DE 2018
(PESOS)**

| Concepto | Presupuesto Original A | Presupuesto Modificado B | Variación A-B |
|--|------------------------|--------------------------|-----------------|
| Inversión Delegaciones Federales de la Sedesol en las entidades federativas | 2,664,686,242.00 | 2,674,686,242.00 | -10,000,000.00 |
| Inversión DGPS | 1,386,073,527.00 | 954,202,556.71 | 431,870,970.29 |
| Diferente a inversión | | | 0.00 |
| Total Inversión | 4,050,759,769.00 | 3,628,888,798.71 | 421,870,970.29 |
| Indirectos | | 146,870,991.37 | -146,870,991.37 |
| Honorarios | 19,504,738.00 | 32,493,889.98 | -12,989,151.98 |
| Total Indirectos | 19,504,738.00 | 179,364,881.35 | -159,860,143.35 |

Programa de Estancias Infantiles para Apoyar a Madres Trabajadoras

| | | | |
|-------------------|------------------|------------------|----------------|
| Gran Total | 4,070,264,507.00 | 3,808,253,680.06 | 262,010,826.94 |
|-------------------|------------------|------------------|----------------|

Fuente: Sedesol, Dirección General de Políticas Sociales, con cifras de SICOP y MAP al 31 de marzo de 2018.

Explicación a variaciones respecto del presupuesto ejercido en relación al presupuesto modificado calendarizado

Se observa un presupuesto modificado de 3,808,253,680 pesos, como producto de ajustes que efectuó la Dirección General de Programación y Presupuesto de la Sedesol, a fin de contar con los recursos suficientes para cubrir requerimientos presupuestarios de la Secretaría.

Los principales movimientos se observan en el presupuesto de inversión de las entidades federativas, con una ampliación total neta por 10,000,000 pesos, con el propósito de que estuvieran en posibilidades de:

Cubrir los requerimientos de Estancias Infantiles y de pago de subsidios en la modalidad de Apoyo a Madres Trabajadoras y Padres Solos en el marco de la estrategia de la Cruzada Nacional contra el Hambre.

Alcanzar las metas establecidas de Estancias Infantiles y de niñas y niños en las 32 entidades federativas.

Cubrir en las 32 entidades federativas, por cada Estancia Infantil, reembolsos de hasta seis mil pesos para la renovación de Programas Internos de Protección Civil y de hasta nueve mil pesos para la renovación de Pólizas de Seguro de Responsabilidad Civil y Daños a Terceros, además del otorgamiento del apoyo por 70 mil pesos para cada una las Estancias de nueva afiliación que se incorporen al Programa en la modalidad de Impulso a los Servicios de Cuidado y Atención.

Cabe señalar que la cifra de ampliación a las Delegaciones Federales de la Sedesol en las entidades federativas es neta, toda vez que se han autorizado tanto ampliaciones como reducciones.

El presupuesto calendarizado del Programa, al primer trimestre de 2018, fue por 670,787,166 pesos, de los cuales se ejerció un total de 633,185,858 pesos.

El monto total no ejercido en el periodo asciende a 37,601,308 pesos, cantidad equivalente al 5.94 por ciento del total calendarizado.

**PRESUPUESTO CALENDARIZADO VS EJERCIDO
ENERO A MARZO DE 2018
(PESOS)**

| Concepto | Presupuesto Calendarizado (A) | Presupuesto Ejercido (B) | Variación (A - B) |
|--|-------------------------------|--------------------------|-------------------|
| Inversión Delegaciones de la Sedesol en las entidades federativas | 606,600,303 | 576,362,975 | 30,237,329 |
| Inversión DGPS | 1,049,094 | 660,589 | 388,506 |
| Total Inversión | 607,649,398 | 577,023,563 | 30,625,834 |
| Indirectos | 31,297,291 | 27,369,765 | 3,927,526 |
| Honorarios | 31,840,477 | 28,792,530 | 3,047,947 |
| Total Indirectos | 63,137,768 | 56,162,295 | 6,975,473 |
| Gran Total | 670,787,166 | 633,185,858 | 37,601,308 |

Fuente: Sedesol, Dirección General de Políticas Sociales, con cifras del SICOP y MAP al 31 de marzo de 2018.

Del Capítulo 4000 Transferencias, Asignaciones, Subsidios y otras Ayudas, Concepto 4300 Subsidios y Subvenciones se ejercieron 577,023,563 pesos, con un monto no ejercido de 30,625,834 pesos, equivalente al 81.45 por ciento de lo no ejercido, casi en su totalidad por parte de las Delegaciones de la Secretaría en las entidades federativas, con 30,237,329 pesos. Lo anterior, derivado de que en enero se calendarizaron recursos para posibles pagos pendientes del ejercicio fiscal 2017, mismos que no fueron utilizados en su totalidad, además de pagos programados para el primer trimestre 2018, pero no ejercidos, por concepto de revalidaciones de Programas Internos de Protección Civil y Pólizas de Seguro de Responsabilidad Civil y Daños a Terceros.

En gastos indirectos, del monto total no ejercido del Capítulo 2000 por 500,173 pesos, equivalente al 1.33 por ciento del total no ejercido, 400,173 pesos no fueron ejercidos por las Delegaciones de la Secretaría en las entidades federativas y 100,000 pesos corresponden a la Dirección General de Políticas Sociales.

En el Capítulo 3000 se registró un monto no ejercido de 3,427,353 pesos, equivalente al 9.11 por ciento del total no ejercido, de los cuales, 118,251 pesos

corresponden a las Delegaciones de la Secretaría en las entidades federativas y 3,309,102 pesos corresponden a la Dirección General de Políticas Sociales como resultado de ahorros presupuestarios, así como de los procedimientos de adquisición que aún se encuentran en trámite, tanto para este Capítulo como para el 2000.

En Honorarios (Servicios Personales), se registró un subejercicio de 3,047,947 pesos equivalente al 8.11 por ciento del subejercicio total, derivado de recursos que se reservan para pago de aguinaldo, así como resultado de algunas plazas que se encontraban en proceso de contratación.

| Presupuesto Ejercido Entregado o Dirigido a los Beneficiarios a Nivel de Capítulo y Concepto de Gasto - Recursos Fiscales - | | | | | |
|---|----------------------|------------------------|-------------------------------------|-----------------------------|------------------------------|
| Período: Enero-Marzo, 2018 | | | Fecha de corte: 31 de Marzo de 2018 | | |
| Capítulo y Concepto de gasto | Presupuesto (pesos) | | | | |
| | Original anual -1 | Modificado anual -2 | Calendarizado al trimestre -3 | Ejercido al trimestre -4 | Avance financiero % (4/3) |
| 4000 Transferencias, asignaciones, subsidios y otras ayudas | 4,050,759,769 | 3,628,888,799 | 607,649,398 | 577,023,563 | 95.0 |
| 4300 Subsidios y Subvenciones | 4,050,759,769 | 3,628,888,799 | 607,649,398 | 577,023,563 | 95.0 |
| 43101 Subsidios a la producción | 4,050,759,769 | 3,628,888,799 | 607,649,398 | 577,023,563 | 95.0 |
| Subtotal | 4,050,759,769 | 3,628,888,799 | 607,649,398 | 577,023,563 | 95.0 |

| Otros Capítulos de Gasto - Recursos Fiscales - | | | | | |
|---|----------------------|------------------------|-------------------------------------|-----------------------------|------------------------------|
| Período: Enero-Marzo, 2018 | | | Fecha de corte: 31 de Marzo de 2018 | | |
| Capítulo de gasto | Presupuesto (pesos) | | | | |
| | Original anual -1 | Modificado anual -2 | Calendarizado al trimestre -3 | Ejercido al trimestre -4 | Avance financiero % (4/3) |
| 1000 Servicios personales | 19,504,738 | 32,493,890 | 31,840,477 | 28,792,530 | 90.4 |
| 2000 Materiales y Suministros | 0 | 21,371,563 | 4,043,066 | 3,542,892 | 87.6 |
| 3000 Servicios generales | 0 | 125,499,428 | 27,254,225 | 23,826,873 | 87.4 |
| Subtotal | 19,504,738 | 179,364,881 | 63,137,768 | 56,162,295 | 89.0 |
| T o t a l | 4,070,264,507 | 3,808,253,680 | 670,787,166 | 633,185,858 | 94.4 |

Fuente: Sedesol. Dirección General de Seguimiento, con base en información del PEF 2018, de la Dirección General de Políticas Sociales, de la Dirección General de Programación y Presupuesto y con cifras al 31 de Marzo de 2018 del Sistema de Contabilidad y Presupuesto (SICOP).



PROGRAMA DE EMPLEO TEMPORAL

OBJETIVO GENERAL

El Programa de Empleo Temporal (PET) tiene como Objetivo General contribuir a dotar de esquemas de seguridad social que protejan el bienestar socioeconómico de la población en situación de carencia o pobreza, mediante la mitigación del impacto económico y social de las personas de 16 años de edad o más que ven disminuidos sus ingresos o patrimonio ocasionado por situaciones económicas y sociales adversas, emergencias o desastres. El PET tiene un carácter interinstitucional; el presente Informe reporta lo correspondiente a las acciones y ejercicio presupuestario de la Secretaría de Desarrollo Social.

I IDENTIFICAR CON PRECISIÓN A LA POBLACIÓN OBJETIVO, TANTO POR GRUPO ESPECÍFICO COMO POR REGIÓN DEL PAÍS, ENTIDAD FEDERATIVA Y MUNICIPIO

De acuerdo con sus Reglas de Operación (ROP) 2018, el Programa de Empleo Temporal puede operar en los 2,463 municipios de las 32 entidades federativas que integran el territorio nacional.

- De manera transversal, el PET tiene cobertura en los municipios que forman parte de las demarcaciones del Programa Nacional para la Prevención Social de la Violencia y la Delincuencia (PNPSVD), y en aquéllos en los que ocurren emergencias y producen efectos negativos en las actividades productivas locales.
- Con el propósito de cumplir con los objetivos y prioridades nacionales, el Programa, dentro del ámbito de sus atribuciones prioriza acciones que contribuyan al logro de los objetivos de la Cruzada Nacional contra el Hambre (CNcH).

La Población Potencial se refiere a las personas de 16 años en adelante, con ingresos laborales per cápita del hogar inferiores a la línea de bienestar mínimo, desocupadas, o subocupadas por una contingencia temporal (caída en el ritmo de su actividad, posición en la ocupación de trabajadores subordinados y remunerados y, subocupadas sin pago). Esta información, es calculada trimestralmente por la Dirección General de Análisis y Prospectiva (DGAP) de acuerdo con los datos de la Encuesta Nacional de Ocupación y Empleo (ENOE).

La Población Objetivo la constituyen mujeres y hombres de 16 años de edad en adelante que ven afectado su patrimonio o enfrentan una disminución temporal en su ingreso por baja demanda de mano de obra o por los efectos de

situaciones sociales y económicas adversas, emergencias o desastres. Para el ejercicio 2018, la Unidad de Microrregiones (UMR) -actual Unidad Administrativa Responsable del Programa- estimó la atención a un total de 90,203 personas, de acuerdo con el presupuesto asignado al Programa, el porcentaje de recursos destinados al pago de materiales y jornales, así como al valor promedio de jornales entregados por beneficiario de acuerdo al comportamiento histórico en la operación.

DISTRIBUCIÓN ESTATAL DE LA POBLACIÓN POTENCIAL, OBJETIVO Y ATENDIDA (2018)

| Entidad Federativa | Población Potencial | Población Objetivo | Población Atendida | | |
|---------------------|---------------------|--------------------|--------------------|---------------|---------------|
| | | | PET Normal | PET Inmediato | TOTAL |
| Aguascalientes | 15,996 | 454 | | | |
| Baja California | 34,876 | 882 | 156 | | 156 |
| Baja California Sur | 6,797 | 368 | | | |
| Campeche | 8,331 | 391 | | | |
| Coahuila | 34,275 | 721 | 2,195 | | 2,195 |
| Colima | 10,623 | 399 | 875 | | 875 |
| Chiapas | 39,497 | 1,005 | | | |
| Chihuahua | 30,441 | 753 | | | |
| Ciudad de México | 196,477 | 2,332 | | | |
| Durango | 18,591 | 497 | 1,203 | | 1,203 |
| Guanajuato | 104,374 | 1,390 | | | |
| Guerrero | 33,862 | 801 | 607 | | 607 |
| Hidalgo | 46,587 | 766 | 2,981 | | 2,981 |
| Jalisco | 95,343 | 1,535 | | | |
| México | 356,137 | 3,416 | 1,185 | | 1,185 |
| Michoacán | 60,597 | 1,011 | | | |
| Morelos | 22,263 | 592 | 1,584 | | 1,584 |
| Nayarit | 19,636 | 450 | | | |
| Nuevo León | 53,107 | 1,176 | 977 | | 977 |
| Oaxaca | 59,974 | 1,010 | 1,209 | | 1,209 |
| Puebla | 83,942 | 1,360 | 2,483 | | 2,483 |
| Querétaro | 26,903 | 673 | | | |
| Quintana Roo | 17,157 | 525 | 58 | | 58 |
| San Luis Potosí | 39,781 | 709 | | | |
| Sinaloa | 30,238 | 751 | 3,748 | | 3,748 |
| Sonora | 33,296 | 733 | 555 | | 555 |
| Tabasco | 67,562 | 833 | | | |
| Tamaulipas | 69,622 | 952 | | | |
| Tlaxcala | 32,243 | 503 | | | |
| Veracruz | 139,660 | 1,849 | 1,735 | | 1,735 |
| Yucatán | 15,994 | 534 | 562 | | 562 |
| Zacatecas | 26,811 | 536 | | | |
| Nivel Central | | 60,296 | | | |
| Total | 1,830,993 | 90,203 | 22,113 | 0 | 22,113 |

NOTA: La información de la Población Potencial es actualizada por la Dirección General de Análisis y Prospectiva (DGAP). Los datos presentados corresponden al último cálculo enviado (al cuarto trimestre de 2017), de acuerdo con el Oficio DGAP.611.060/18 de fecha 15 de marzo de 2018.

Distribución de la Población Objetivo realizada en función del presupuesto original asignado al Programa en el Presupuesto de Egresos de la Federación para el Ejercicio Fiscal 2018. La población señalada en el rubro nivel central, será distribuida entre las diferentes entidades federativas una vez que concluya el Programa de Blindaje Electoral (PBE) y de acuerdo con la demanda de proyectos presentada. La proyección de la Población Objetivo no contempla el recurso reservado para la vertiente de Empleo Temporal Inmediato.

La población atendida se refiere a las personas beneficiarias en proyectos aprobados al primer trimestre del ejercicio 2018.

II. EN SU CASO, PREVER MONTOS MÁXIMOS POR BENEFICIARIO Y POR PORCENTAJE DEL COSTO TOTAL DEL PROGRAMA. EN LOS PROGRAMAS DE BENEFICIO DIRECTO A INDIVIDUOS O GRUPOS SOCIALES, LOS MONTOS Y PORCENTAJES SE ESTABLECERÁN CON BASE EN CRITERIOS REDISTRIBUTIVOS QUE DEBERÁN PRIVILEGIAR A LA POBLACIÓN DE MENOS INGRESOS Y PROCURAR LA EQUIDAD ENTRE REGIONES Y ENTIDADES FEDERATIVAS, SIN DEMÉRITO DE LA EFICIENCIA EN EL LOGRO DE LOS OBJETIVOS

Conforme al Acuerdo por el que los integrantes del Comité Técnico del Programa Empleo de Temporal emiten las Reglas de Operación para el Ejercicio Fiscal 2018, el Programa otorga los siguientes tipos y montos de apoyo a la población beneficiaria.

Apoyos directos

Consta de la entrega de hasta dos jornales diarios con un máximo de 132 jornales por ejercicio fiscal a los participantes en la ejecución de proyectos de beneficio familiar o comunitario y/o en donde son realizadas tareas para la atención de emergencias. El valor del jornal equivale al 99 por ciento de un salario mínimo diario vigente.

Apoyos para la Ejecución de Proyectos

Apoyo económico para la adquisición o arrendamiento de materiales, herramientas, maquinaria o equipo, incluyendo implementos de protección para las y los beneficiarios, así como el pago de transporte necesario para realizar los proyectos autorizados, el porcentaje máximo del presupuesto destinado a la

adquisición o arrendamiento de herramientas, materiales, equipo o costos de transporte es del 24.7275 por ciento del presupuesto total del Programa.

Para los proyectos de mejoramiento del entorno físico e infraestructura comunitaria, el porcentaje de recursos destinado para jornales y materiales, dependiendo del tipo de proyecto, es determinado por el Subcomité Técnico de la Subsecretaría de Desarrollo Social y Humano de la Sedesol.

Apoyos a la Participación Social

Acciones orientadas a favorecer la participación de las y los beneficiarios en el desarrollo personal, familiar y comunitario, tales como la prevención y ayuda emergente en caso de desastres naturales o de otra índole; educación para aminorar los daños provocados por desastres, talleres de planeación y organización participativa con perspectiva de género, entre otros temas.

III. PROCURAR QUE EL MECANISMO DE DISTRIBUCIÓN, OPERACIÓN Y ADMINISTRACIÓN OTORQUE ACCESO EQUITATIVO A TODOS LOS GRUPOS SOCIALES Y GÉNEROS

Para tener acceso a los apoyos del PET las personas interesadas deben tener una edad de 16 años en adelante, al inicio de su participación en los proyectos y acreditar su edad con alguno de los documentos señalados en el numeral 3.3 de las Reglas de Operación del Programa.

Tendrán prioridad las personas que sean integrantes del conjunto de hogares del Padrón de Beneficiarios de PROSPERA Programa de Inclusión Social; asimismo, cuando la cobertura lo permita, el siguiente criterio de selección será apoyar a las personas enviadas por el Servicio Nacional de Empleo (SNE).

Para asegurar el acceso equitativo al Programa, las personas beneficiarias reciben de la Dependencia:

- Información necesaria, de manera clara y oportuna, para participar;
- Trato digno, respetuoso, oportuno, con calidad y equitativo, sin discriminación alguna;
- Atención y apoyos sin costo alguno o condicionamiento no contemplado en las ROP;
- La reserva y privacidad de su información personal, conforme a la Ley Federal de Transparencia y Acceso a la Información Pública.

- Inclusión en los proyectos sin discriminación por ser hombre, mujer, indígena en posesión de un idioma distinto al español o con discapacidad.

De faltarle alguno de los requisitos, la instancia ejecutora notifica de forma verbal al beneficiario que su incorporación será a partir del momento en el que presente los requisitos faltantes.

Cuando la naturaleza del proyecto a realizar así lo requiera la población del lugar en donde se ejecutará el proyecto debe constituir un Comité Comunitario de Participación Social, que gestione la capacitación de las y los beneficiarios del Programa.

Entrega de Apoyos Económicos a las y los Beneficiarios

El Órgano Ejecutivo del Comité de Participación Social o la Instancia Ejecutora directamente o a través de una Instancia Liquidadora serán los encargados de entregar los apoyos económicos a las personas beneficiarias, en los plazos y lugares acordados entre el Comité de Participación Social y la Instancia Ejecutora.

IV. GARANTIZAR QUE LOS RECURSOS SE CANALICEN EXCLUSIVAMENTE A LA POBLACIÓN OBJETIVO Y ASEGURAR QUE EL MECANISMO DE DISTRIBUCIÓN, OPERACIÓN Y ADMINISTRACIÓN FACILITE LA OBTENCIÓN DE INFORMACIÓN Y LA EVALUACIÓN DE LOS BENEFICIOS ECONÓMICOS Y SOCIALES DE SU ASIGNACIÓN Y APLICACIÓN; ASÍ COMO EVITAR QUE SE DESTINEN RECURSOS A UNA ADMINISTRACIÓN COSTOSA Y EXCESIVA

A través de su esquema de operación, el Programa de Empleo Temporal entrega apoyos económicos directos hasta por un máximo de dos jornales diarios y 132 jornales en total por Ejercicio Fiscal por beneficiario/a. En caso de que el beneficiario/a fallezca, migre, o por imposibilidad física o enfermedad no pueda recibir los jornales, el monto del apoyo correspondiente es entregado a su representante.

El Órgano Ejecutivo del Comité de Participación Social o la Instancia Ejecutora proporciona a los beneficiarios, apoyos temporales como contraprestación por su participación en proyectos de beneficio familiar o comunitario a través de:

- Medios Electrónicos
- Cheque
- Efectivo

El Sistema Integral de Información del Programa de Empleo Temporal (SIIPET) es la herramienta que permite el seguimiento a los proyectos del programa. A través de él se realiza el registro de los beneficiarios, así mismo, las delegaciones de la Sedesol en las entidades federativas asesoran a los ejecutores en el proceso de captura cuando así lo solicitan.

Las acciones de Contraloría Social están orientadas a generar información, seguimiento, supervisión y vigilancia del cumplimiento de las metas y acciones comprometidas en el Programa, así como la correcta aplicación de los recursos públicos y el desempeño con honestidad, calidez y calidad de los servidores públicos. De acuerdo con las cifras del Sistema de Información de Contraloría Social (SICS) de SFP, preliminares al mes de marzo de 2018, se programó para este ejercicio la constitución de 500 comités de contraloría social, para la vigilancia de recursos por un monto de 200,000,000 pesos de acuerdo con el recurso asignado en el Presupuesto de Egresos de la Federación del presente ejercicio; con estos trabajos se fomenta la participación ciudadana dirigida a la práctica y evaluación de acciones de los programas y políticas públicas, así como la vigilancia en el uso de los recursos, impulsando la cultura de la denuncia.

V. INCORPORAR MECANISMOS PERIÓDICOS DE SEGUIMIENTO, SUPERVISIÓN Y EVALUACIÓN QUE PERMITAN AJUSTAR LAS MODALIDADES DE SU OPERACIÓN O DECIDIR SOBRE SU CANCELACIÓN

Seguimiento

La Unidad Administrativa Responsable del Programa, así como las Delegaciones de la Secretaría en las entidades federativas, llevan a cabo el seguimiento y la supervisión al ejercicio de los recursos y a las acciones implementadas. Asimismo, de manera complementaria, la Dirección General de Seguimiento realiza acciones de seguimiento al cumplimiento de metas del Programa.

Supervisión

La Unidad de Microrregiones, en coordinación con el personal encargado de la operación del PET en las Delegaciones de la Secretaría en las entidades

federativas realiza de manera permanente la supervisión de las acciones del Programa. Adicionalmente, cuenta con el Centro de Información del PET (CIPET) como herramienta para facilitar las consultas de información relacionadas con la operación del programa. De acuerdo con el programa anual de trabajo y al esquema operativo para el presente ejercicio fiscal, actualmente se encuentran en proceso de validación una cantidad importante de proyectos de mejoramiento urbano, por lo que una vez aprobados y en ejecución serán supervisados; así mismo, se advierte que dicha situación seguirá ocurriendo durante el segundo trimestre debido a las disposiciones implementadas en el Programa de Blindaje Electoral (PBE) de la Sedesol, para que se dé certeza a la sociedad respecto a las acciones institucionales de la Secretaría, sobre el uso y operación de los programas sociales y recursos públicos, durante los procesos electorales.

Evaluación

Tal como se establece en los artículos 72 al 80 de la Ley General de Desarrollo Social (LGDS) y los artículos 1, 2, 3 primer párrafo, 27, 45, 78, 85, 110 y 11 en la Ley Federal de Presupuesto y Responsabilidad Hacendaria (LFPRH), la Sedesol a lo largo del presente ejercicio fiscal dará cumplimiento a lo establecido por el Consejo Nacional de Evaluación de la Política de Desarrollo Social (CONEVAL) y la Secretaría de Hacienda y Crédito Público (SHCP) en el Programa Anual de Evaluación 2018 (PAE). Las principales actividades que serán realizadas en el presente ejercicio 2018, se refieren a la Ficha de Monitoreo y Evaluación 2016-2017, así como la etapa final de la Evaluación de Consistencia y Resultados (ECyR) 2017-2018.

VI. EN SU CASO, BUSCAR FUENTES ALTERNATIVAS DE INGRESOS PARA LOGRAR UNA MAYOR AUTOSUFICIENCIA Y UNA DISMINUCIÓN O CANCELACIÓN DE LOS APOYOS CON CARGO A RECURSOS PRESUPUESTARIOS

De acuerdo con el esquema de participación promovido por el Programa, para los proyectos de beneficio familiar o comunitario, así como para los de mejoramiento del entorno físico e infraestructura comunitaria, será posible potenciar los recursos federales a través de la complementariedad generada con otros órdenes de gobierno. En este sentido, tendrán prioridad los proyectos o acciones que contemplen la aportación económica por parte del gobierno estatal, municipal o de terceros.

Durante el periodo de enero a marzo de 2018 no se han aprobado proyectos con cofinanciamiento de gobiernos locales; así mismo, se advierte que dicha situación seguirá ocurriendo durante el segundo trimestre debido a las disposiciones implementadas en el Programa de Blindaje Electoral (PBE) de la Sedesol.

VII. ASEGURAR LA COORDINACIÓN DE ACCIONES ENTRE DEPENDENCIAS Y ENTIDADES, PARA EVITAR DUPLICACIÓN EN EL EJERCICIO DE LOS RECURSOS Y REDUCIR GASTOS ADMINISTRATIVOS

El Comité Técnico es el máximo órgano rector, encargado de fortalecer la coordinación interinstitucional y obtener un mayor impacto social. Este Comité Técnico es integrado por las y los titulares de las Subsecretarías de Desarrollo Social y Humano de la Sedesol, Infraestructura de la SCT, Planeación y Política Ambiental de la SEMARNAT y Empleo y Productividad Laboral de la STPS o sus suplentes. La o el representante de la Sedesol asumirá la Presidencia de este Comité.

Entre otras atribuciones, el Comité Técnico establece los mecanismos de coordinación necesarios para garantizar que sus acciones no se contrapongan, afecten o presenten duplicidades con otros programas o acciones del Gobierno Federal o de las entidades federativas y municipios.

Para evitar la duplicidad en el ejercicio de los recursos y asegurar la coordinación entre dependencias, en las Reglas de Operación 2018 se estableció lo siguiente:

- Cuando la Sedesol realice acciones y proyectos correspondientes a los rubros de conservación, restauración y aprovechamiento sustentable de los recursos naturales y de conservación y reconstrucción de la Red Rural y Alimentadora requerirá la validación previa de la SEMARNAT y SCT respectivamente. Dicha validación puede realizarse tanto a nivel central como en las entidades federativas en el seno de cada Comité Estatal del PET.
- Para cada rubro de atención, las Dependencias podrán determinar en sus lineamientos los proyectos tipo y, en su caso, establecer sinergias entre ellas.
- Por excepción, se podrán ejecutar proyectos específicos fuera de estos Rubros de Atención cuando se apliquen recursos del Programa de Empleo Temporal Inmediato o si se cuenta con autorización del Comité Técnico conforme a sus lineamientos publicados en la página de cada dependencia.

Con el fin de establecer la concertación entre los actores locales participantes en el Programa, cada entidad federativa cuenta con un Comité Estatal encargado de coordinar las acciones del PET. En ellos participan los representantes estatales de la Sedesol, SCT, SEMARNAT y STPS, además de las y los correspondientes a los gobiernos de los estados.

VIII. PREVER LA TEMPORALIDAD EN SU OTORGAMIENTO

Los apoyos económicos directos son entregados a la población beneficiaria como contraprestación por su participación en proyectos de beneficio social, familiar o comunitario. Para la ejecución de estos proyectos las dependencias realizan la validación normativa de acuerdo a la viabilidad técnica económica y social, y en su caso autorizaron recursos para su ejecución, considerando la disponibilidad presupuestal.

IX. PROCURAR QUE SEA EL MEDIO MÁS EFICAZ Y EFICIENTE PARA ALCANZAR LOS OBJETIVOS Y METAS QUE SE PRETENDEN

Para el primer trimestre del ejercicio fiscal 2018 fueron programadas metas anuales con base en el presupuesto original autorizado en el Presupuesto de Egresos de la Federación (PEF) de 758,137,994 pesos; cabe señalar que, inicialmente las metas programadas y registradas en el Portal Aplicativo de la Secretaría de Hacienda (PASH) para el Programa de Empleo Temporal, fueron planteadas en un escenario óptimo el cual consideraba una asignación presupuestal mayor a la finalmente asignada para el presente ejercicio fiscal, por lo que durante el proceso de Registro de Metas Ajustadas, las metas originales se modificaron en el PASH, conforme a lo estipulado en la “Guía para el Registro de Metas Ajustadas” del Sistema de Evaluación del Desempeño.

Adicionalmente, debido a las disposiciones que durante el segundo trimestre de 2018 se implementarán en el marco del Programa de Blindaje Electoral (PBE) de la Sedesol, la operación del Programa de Empleo temporal se verá afectada, lo cual generará retrasos en la consecución de las metas planteadas.

No obstante, la Unidad de Microrregiones en coordinación con las Delegaciones de la Sedesol buscará mecanismos de complementariedad financiera con gobiernos locales con la finalidad de potenciar los apoyos a la población.

Avances

Al 30 de marzo de 2017, en la modalidad PET Normal, se programaron 206 proyectos de beneficio familiar o comunitario, que permitirán apoyar a 22,113 mujeres y hombres mayores de 16 años que enfrentaron una disminución o pérdida de su ingreso ocasionado por situaciones económicas y sociales adversas, mediante la entrega de 798,704 jornales. Dentro de estas acciones, se realizaron 49 proyectos que beneficiarán 6.672 personas habitantes de 35 municipios ubicados dentro de universo de atención de la Cruzada Nacional contra el Hambre, con el pago de 203,808 jornales.

Respecto a la modalidad PET Inmediato, al primer trimestre de 2018 no se programó la realización de proyectos.

Resultados de los Principales Indicadores Programa de Empleo Temporal Enero-Marzo 2018 (Información Preliminar)

| Nombre del indicador | | Meta Programada | | | | Avance | | | Descripción y observaciones |
|---|-------------|-----------------|--------------|--------------|--------------|--------------|--------------|------------------------|---|
| | | Anual | | Al periodo | | Al trimestre | | Al periodo | |
| | | Absoluto (1) | Relativo (2) | Absoluto (3) | Relativo (4) | Absoluto (5) | Relativo (6) | Relativo % (7)=(6)/(4) | |
| Porcentaje de proyectos aprobados | Numerador | 3,117 | | 711.00 | | 206.00 | | | Unidad de Medida: Porcentaje Periodo: Trimestral |
| | Denominador | 3,228 | 96.56 | 7,110.00 | 10.00 | 3,228.00 | 6.38 | 63.82 | |
| Porcentaje de Comités de Contraloría Social integrados | Numerador | 454 | | 1.00 | | 0.00 | | | Unidad de Medida: Porcentaje Periodo: Trimestral |
| | Denominador | 500 | 90.80 | 358.00 | 0.28 | 500.00 | - | - | |
| Porcentaje talleres de capacitación sobre la operación del programa | Numerador | 32 | | 1.00 | | 1.00 | | | Unidad de Medida: Porcentaje Periodo: Trimestral |
| | Denominador | 32 | 100.00 | 32.00 | 3.13 | 32.00 | 3.13 | 100.00 | |

Fuente: Sedesol, Dirección General de Seguimiento con información del Presupuesto de Egresos de la Federación 2018, de la Unidad de Microrregiones y del Portal Aplicativo de la Secretaría de Hacienda (PASH).

Durante el ejercicio fiscal 2017, la Unidad de Microrregiones en coordinación con la Dirección General de Evaluación y Monitoreo de los Programas Sociales (DGEMPS), la Dirección general de Análisis y Prospectiva (DGAP) y la Unidad de Planeación y Relaciones Internacionales (UPRI), realizaron ajustes para la mejora de la Matriz de Indicadores para Resultados (MIR 2018), donde se acordaron diversos cambios en su diseño y en los indicadores de desempeño con el objetivo de lograr una medición coherente con la operación actual del programa; debido a esto el único indicador que se reporta al igual que en 2017 es el de “Porcentaje de Proyectos Aprobados”; los otros dos indicadores (“Porcentaje de jornales entregados en la modalidad PET-Normal” y “Porcentaje de jornales entregados en la modalidad PET-Inmediato”) fueron eliminados.

Por otro lado, durante el proceso de actualización y registro de la MIR 2018, se establecieron dos indicadores relacionados con la estructura de gestores voluntarios (uno en nivel Actividad, denominado “Porcentaje de gestores voluntarios formalizados”, y otro en nivel de Componente, denominado “Porcentaje de apoyos económicos entregados a gestores voluntarios en proyectos de participación social”); no obstante, para el ejercicio fiscal 2018 se eliminó de Reglas de Operación la figura de gestores voluntarios así como los proyectos de participación social y los apoyos que se les brindaba a dichos gestores. Esta decisión, sobre la cual se solicitó opinión a la Secretaría de la Función Pública, quien se pronunció favorablemente, se debe a las reducciones presupuestales que el Programa de Empleo Temporal ha registrado durante los últimos años, aunado a los ajustes en la estructura organizacional y operativa de la Unidad Responsable del programa. Por tal situación se informa que dichos indicadores serán reportados sin avance y se realizarán las gestiones con la Dirección General de Evaluación y Monitoreo de los Programas Sociales (DGEMPS) para que se notifique a la Unidad de Evaluación y Desempeño de la Secretaría de Hacienda sobre esta situación.

Explicación a variaciones respecto al resultado de indicadores.

Indicador 1: Porcentaje de Proyectos Aprobados

Las delegaciones aprobaron 206 proyectos para su realización con recursos del programa de enero a marzo del presente ejercicio de un total de 3,228 proyectos por realizar durante 2018 (Estimación realizada con el presupuesto original del programa).

El resultado de este indicador se encuentra por debajo de lo planeado, sin embargo, no pone en riesgo el cumplimiento de las metas y objetivos anuales,

al respecto se espera que el comportamiento se normalice en los periodos subsecuentes.

Indicador 2: “Porcentaje de comités de contraloría social integrados”

El indicador "Porcentaje de Integración de Comités de Contraloría Social Integrados" presenta un avance nulo, debido a retrasos en la ejecución y planeación de acciones derivado de la retención de recursos por parte de la DGPP, la conformación de comités de contraloría social implica un proceso de capacitación para la captura y verificación de datos de quienes conforman el comité para asegurar la supervisión y vigilancia del cumplimiento de metas y acciones comprometidas en el Programa, así como la correcta aplicación de recursos. El indicador no presenta avance al periodo.

El resultado de este indicador no pone en riesgo el cumplimiento de las metas y objetivos anuales, ya que se espera que el comportamiento se normalice en los periodos siguientes. En este sentido, una vez liberados los recursos retenidos por la DGPP y de las restricciones que se aplican por el blindaje electoral en el segundo trimestre, la Unidad de Microrregiones, así como las Delegaciones de la Secretaría implementarán importantes esfuerzos en la operación del programa para garantizar la integración de los comités de Contraloría Social.

Indicador 3: Porcentaje talleres de capacitación sobre la operación del programa.

Al primer trimestre se realizó el taller de capacitación planeado, efectuado en oficinas centrales en el marco del levantamiento del Cuestionario Único de Información Socioeconómica (CUIS).

El resultado de este indicador es favorable para la operación del programa ya que contribuye a la mejora de procesos al garantizar la realización de actividades de capacitación y difusión del mismo.

X. REPORTAR SU EJERCICIO, DETALLANDO LOS ELEMENTOS A QUE SE REFIEREN LAS FRACCIONES I A IX, INCLUYENDO EL IMPORTE DE LOS RECURSOS

El presupuesto original del Programa para el ejercicio fiscal 2018 fue de 758,137,994 pesos; adicionalmente, durante el mes de marzo se presentaron ampliaciones por 1,015,000,000 pesos, y una reducción por 3,950,000 pesos lo que modifica el presupuesto del programa a 1,769,187,994 pesos, de los que

se calendarizaron al periodo 1,091,158,995 pesos. Al 31 de marzo de 2018 se ejercieron 959,598,618 pesos.

Las ampliaciones incidieron en la reserva inicial de recursos estimada para la modalidad PET Inmediato, que de acuerdo con lo estipulado en Reglas de Operación considera hasta el 30 por ciento del presupuesto del programa; en este sentido, se han realizado reasignaciones de recursos no comprometidos a esta vertiente de operación. Así mismo, la liberación del recurso de inversión a las Delegaciones de la Secretaría por 952,252,628 pesos, se realizó en el marco de la implementación de medidas institucionales de programación y planeación presupuestal para los siguientes meses con la finalidad generar la certeza necesaria a las delegaciones y otros ejecutores del programa de que se realizarán las obras programadas, previniendo en todo momento que los recursos públicos se utilicen para fines distintos a los establecidos en el programa.

La variación al periodo del presupuesto calendarizado respecto del ejercido (12.1 por ciento), corresponde principalmente a:

- Capítulo 2000: 300,925 pesos, de los cuales el 97 por ciento corresponden a recursos para el pago de combustibles asignados a las Delegaciones de la Sedesol en los estados de Aguascalientes, Baja California, Baja California Sur, Chiapas, Chihuahua, Ciudad de México, Guanajuato, Jalisco, Michoacán, Nuevo León, Puebla, Querétaro, Quintana Roo, San Luis Potosí, Sinaloa, Tabasco, Tamaulipas, Tlaxcala, Veracruz y Yucatán, mismos que a la fecha del corte presupuestal del presente informe se encontraban en trámite administrativo para su ejercicio. El 3 por ciento restante corresponde al pago de materiales de administración, emisión de documentos y artículos oficiales en los estados de Aguascalientes, Campeche, Colima y Puebla, mismos que serán orientados a las necesidades apremiantes de gasto, lo anterior en relación a que los recursos asignados para gasto operativo del Programa son reducidos.
- Capítulo 3000: El subejercicio del 6.4 por ciento corresponde a recursos asignados a las Delegaciones de la Secretaría en los estados de Baja California, Morelos, Tabasco, Veracruz y Zacatecas, mismos que a la fecha del corte presupuestal del presente informe se encontraban en trámite administrativo para su ejercicio, así como recursos radicados a Nivel Central, los cuales serán orientados a necesidades apremiantes de gasto.
- Capítulo 4000: 131,164,708 pesos, de los cuales el 91 por ciento corresponde principalmente a recursos de la modalidad PET-Inmediato radicados en las Delegaciones de la Sedesol en los estados de Baja California

Sur, Michoacán y Querétaro, cuyos proyectos se encuentran en proceso de integración. El 9 por ciento restante corresponde a recursos que fueron asignados a los estados de Durango, Guerrero, Nuevo León, Oaxaca, Puebla, Quintana Roo, Sinaloa y Yucatán, los cuales serán recalendarizados una vez concluido el periodo de Blindaje Electoral.

Para vigilar el cumplimiento oportuno de las metas del Programa, durante el primer trimestre del ejercicio 2018, se llevó a cabo la revisión técnica de proyectos, lo que permite la aplicación del gasto con mayor oportunidad.

Por otra parte, para optimizar el ejercicio de los recursos, las ministraciones a los ejecutores se programan en función a los pagos que deben realizarse: anticipos (el ejecutor debe contar con los instrumentos jurídicos debidamente formalizados, y si se cuenta con la documentación administrativa y fiscal para realizar el pago) y finiquitos.

Adicionalmente, esta Unidad ha gestionado ante la Dirección General de Geoestadística y Padrones de Beneficiarios, las capacitaciones necesarias para el personal designado por las instancias ejecutoras con la finalidad de que les sea asignado a los usuarios correspondientes las claves respectivas para la captura de los Cuestionarios Únicos de Información Socioeconómica (CUIS), mecanismo necesario para generar las listas de pago y a su vez entregar los apoyos directos a beneficiarios.

A continuación, se presenta un cuadro que refleja el presupuesto del Programa de Empleo Temporal.

| Presupuesto Ejercido Entregado o Dirigido a los Beneficiarios a Nivel de Capítulo y Concepto de Gasto - Recursos Fiscales - | | | | | |
|---|----------------------|------------------------|----------------------------------|-------------------------------------|------------------------------|
| Período: Enero-Marzo, 2018 | | Cifras Preliminares | | Fecha de corte: 31 de Marzo de 2018 | |
| Capítulo y Concepto de gasto | Presupuesto (pesos) | | | | |
| | Original anual -1 | Modificado anual -2 | Calendarizado al trimestre -3 | Ejercido al trimestre -4 | Avance financiero % (4/3) |
| 4000 Transferencias, asignaciones, subsidios y otras ayudas | 740,633,675 | 1,734,423,432 | 1,083,417,336 | 952,252,628 | 87.9 |
| 43000 Subsidios y Subvenciones | 740,633,675 | 1,734,423,432 | 1,083,417,336 | 952,252,628 | 87.9 |
| 43101 Subsidios a la producción | 740,633,675 | 1,734,423,432 | 1,083,417,336 | 952,252,628 | 87.9 |
| Subtotal | 740,633,675 | 1,734,423,432 | 1,083,417,336 | 952,252,628 | 87.9 |
| Otros capítulos de Gasto - Recursos Fiscales - | | | | | |
| Período: Enero-Marzo, 2018 | | Cifras Preliminares | | Fecha de corte: 31 de Marzo de 2018 | |
| Capítulo de gasto | Presupuesto (pesos) | | | | |
| | Original anual -1 | Modificado anual -2 | Calendarizado al trimestre -3 | Ejercido al trimestre -4 | Avance financiero % (4/3) |
| 1000 Servicios personales | 17,504,319 | 17,504,319 | 5,780,549 | 5,780,549 | 100.0 |
| 2000 Materiales y Suministros | 0 | 813,366 | 472,250 | 171,325 | 36.3 |
| 3000 Servicios generales | 0 | 16,446,877 | 1,488,860 | 1,394,116 | 93.6 |
| Subtotal | 17,504,319 | 34,764,562 | 7,741,659 | 7,345,990 | 94.9 |
| Total | 758,137,994 | 1,769,187,994 | 1,091,158,995 | 959,598,618 | 87.9 |

Fuente: Sedesol. Dirección General de Seguimiento, con base en la información del PEF 2018, de la Unidad de Microrregiones, de la Dirección General de Programación y Presupuesto y con cifras al 31 de Marzo, 2018 del Sistema de Contabilidad y Presupuesto (SICOP).

Nota: El Programa de Empleo Temporal tiene un carácter interinstitucional. El Presente Informe solamente reporta lo correspondiente a la Secretaría de Desarrollo Social (Sedesol).

Aclaraciones y anexos.

Es importante señalar lo siguiente:

Debido al esquema operativo del programa, el cual opera en función de la demanda de proyectos recibidos, se han desfasado los procesos de planeación y ejercicio de los recursos; no obstante, se implementarán esfuerzos que permitan la realización de acciones en los meses próximos para el logro de las metas y objetivos del Programa.

Sin embargo, deberá considerarse lo dispuesto en el numeral 8 del Oficio Circular 012/2017 de fecha del 9 de noviembre de 2017, emitido conjuntamente por el Abogado General y Comisionado para la Transparencia y el Titular del Órgano Interno de Control, en el cual señala que el Programa de Empleo Temporal recalendarizará las acciones de ministración de recursos y suspenderá la ejecución de proyectos, mientras transcurre el periodo de inicio de campaña al día de la jornada electoral.

En este sentido, es importante señalar que, durante el segundo trimestre, se llevarán a cabo un conjunto de acciones en el marco del Programa de Blindaje Electoral, con la finalidad de prevenir que los recursos públicos se utilicen para fines distintos a los establecidos en el programa; tales acciones repercutirán en la concreción de acciones y avances que presente el programa para el siguiente informe trimestral.



PROGRAMA DE SEGURO DE VIDA PARA
JEFAS DE FAMILIA

OBJETIVO GENERAL

Contribuir a dotar de esquemas de seguridad social que protejan el bienestar socioeconómico de la población en situación de carencia o pobreza, mediante la incorporación de familias con jefatura femenina, en condición de pobreza, vulnerabilidad por carencias sociales o vulnerabilidad por ingresos a un seguro de vida.

El Seguro de Vida para Jefas de Familia (PSVJF), es un Programa del gobierno federal que coadyuva a combatir las carencias en materia de seguridad social, educación e ingresos de la población vulnerable.

I IDENTIFICAR CON PRECISIÓN A LA POBLACIÓN OBJETIVO, TANTO POR GRUPO ESPECÍFICO COMO POR REGIÓN DEL PAÍS, ENTIDAD FEDERATIVA Y MUNICIPIO

Cobertura

El Programa opera en los 2,463 municipios del País.

Población Objetivo

Familias con jefatura femenina que se encuentran en situación de pobreza, vulnerabilidad por carencias sociales o por ingresos. De acuerdo con el diagnóstico del Programa, elaborado por la Dirección General de Análisis y Prospectiva (DGAP), se determina que la cuantificación de la población potencial y objetivo es la misma. Para estimar su tamaño, se utilizó la información del Módulo de Condiciones Socioeconómicas de la ENIGH, que es de publicación bienal, y los resultados de la Encuesta Intercensal de 2015, elaborada por el INEGI; para el ejercicio de 2018 se estimó una población potencial 7,145,688 de jefas de familia en situación de vulnerabilidad

Ocho entidades federativas cubren el 51 por ciento de la población potencial de atención del Programa, las cuales son: Estado de México, Veracruz, Puebla, Jalisco, Ciudad de México, Chiapas, Michoacán y Oaxaca.

**Jefas de Familia que se encuentran en situación de pobreza,
vulnerabilidad por carencias sociales o vulnerabilidad por
ingresos, por Entidad Federativa, 2018**

| Entidad | Población Potencial | Población Objetivo 2018 | Afiliación de Jefas de Familia | |
|------------------------|---------------------|-------------------------|--------------------------------|------------------|
| | | | Enero-marzo | Acumulado |
| 01 Aguascalientes | 79,629 | 79,629 | 447 | 75,391 |
| 02 Baja California | 209,345 | 209,345 | 87 | 199,594 |
| 03 Baja California Sur | 44,674 | 44,674 | 916 | 43,525 |
| 04 Campeche | 52,367 | 52,367 | 985 | 51,860 |
| 05 Coahuila | 137,528 | 137,528 | 9 | 124,224 |
| 06 Colima | 62,334 | 62,334 | 651 | 60,149 |
| 07 Chiapas | 343,268 | 343,268 | 41 | 327,038 |
| 08 Chihuahua | 224,950 | 224,950 | 3,220 | 217,755 |
| 09 Ciudad de México | 410,557 | 410,557 | 445 | 378,429 |
| 10 Durango | 120,011 | 120,011 | 2 | 111,504 |
| 11 Guanajuato | 273,734 | 273,734 | 1,688 | 261,377 |
| 12 Guerrero | 225,945 | 225,945 | 3 | 212,181 |
| 13 Hidalgo | 201,018 | 201,018 | 377 | 188,884 |
| 14 Jalisco | 421,058 | 421,058 | 28 | 379,329 |
| 15 México | 735,112 | 735,112 | 467 | 686,946 |
| 16 Michoacán | 341,307 | 341,307 | 2,277 | 327,784 |
| 17 Morelos | 135,773 | 135,773 | 6 | 129,399 |
| 18 Nayarit | 87,348 | 87,348 | 759 | 83,362 |
| 19 Nuevo León | 265,805 | 265,805 | 6,443 | 269,358 |
| 20 Oaxaca | 337,795 | 337,795 | 417 | 320,728 |
| 21 Puebla | 458,667 | 458,667 | 45 | 438,301 |
| 22 Querétaro | 147,749 | 147,749 | 103 | 140,317 |
| 23 Quintana Roo | 91,901 | 91,901 | 66 | 86,425 |
| 24 San Luis Potosí | 165,677 | 165,677 | 1,383 | 159,400 |
| 25 Sinaloa | 177,624 | 177,624 | 362 | 167,926 |
| 26 Sonora | 159,745 | 159,745 | 4 | 151,349 |
| 27 Tabasco | 149,729 | 149,729 | 2,964 | 145,897 |
| 28 Tamaulipas | 197,441 | 197,441 | 2,089 | 190,388 |
| 29 Tlaxcala | 92,213 | 92,213 | 2,445 | 91,069 |
| 30 Veracruz | 606,679 | 606,679 | 10 | 572,747 |
| 31 Yucatán | 103,945 | 103,945 | 2 | 91,576 |
| 32 Zacatecas | 84,760 | 84,760 | 4 | 79,201 |
| TOTAL | 7,145,688 | 7,145,688 | 28,745 | 6,763,413 |

Fuente: Cálculos elaborados por la Sedesol; Dirección General de Seguro de Vida para Jefas de familia, con información del INEGI.

Con respecto a la estrategia transversal de la Cruzada Nacional contra el Hambre (CNcH), se aplican los criterios establecidos por el Consejo Nacional de Evaluación de la Política de Desarrollo Social (CONEVAL), por lo que una vez identificadas dichas características, se proporciona atención preferente a ese conjunto de personas.

En cumplimiento a los objetivos para prevenir la violencia y la delincuencia, el Programa implementa acciones dedicadas a ese fin, las cuales atienden a los hogares y sus integrantes que se encuentran en los polígonos ubicados en los municipios de atención del Programa Nacional para la Prevención Social de la Violencia y la Delincuencia.

II. EN SU CASO, PREVER MONTOS MÁXIMOS POR BENEFICIARIO Y POR PORCENTAJE DEL COSTO TOTAL DEL PROGRAMA. EN LOS PROGRAMAS DE BENEFICIO DIRECTO A INDIVIDUOS O GRUPOS SOCIALES, LOS MONTOS Y PORCENTAJES SE ESTABLECERÁN CON BASE EN CRITERIOS REDISTRIBUTIVOS QUE DEBERÁN PRIVILEGIAR A LA POBLACIÓN DE MENOS INGRESOS Y PROCURAR LA EQUIDAD ENTRE REGIONES Y ENTIDADES FEDERATIVAS, SIN DEMÉRITO DE LA EFICIENCIA EN EL LOGRO DE LOS OBJETIVOS

Conforme a las Reglas de Operación del Programa para el 2018, se otorga un apoyo monetario mensual, que es entregado de manera bimestral a las personas beneficiarias, de acuerdo a la siguiente tabla:

| Nivel Educativo | Monto mensual (pesos) |
|-----------------------------------|--|
| Cero años-hasta preescolar | 330.00 |
| Primaria | 550.00 |
| Secundaria | 770.00 |
| Media superior | 990.00 |
| Superior | 1,100.00 y hasta 2,040.00 en los casos de excepción que determine el Comité Técnico. |

Fuente: Reglas de Operación del Programa Seguro de Vida para Jefas de Familia 2018, DOF 28 de diciembre de 2017.

Los apoyos monetarios que otorga el Programa se darán sólo en el caso de que el fallecimiento de la Jefa de Familia haya ocurrido durante la vigencia del mismo (a partir del 1 de marzo de 2013), el importe correspondiente al primer apoyo se otorgará de manera retroactiva, considerando como fecha inicial un día

después de la defunción, y se calculará el monto utilizando el tabulador correspondiente a cada año y el nivel escolar que cursaba en ese momento, para lo cual se deberán presentar las boletas de los años anteriores.

III. PROCURAR QUE EL MECANISMO DE DISTRIBUCIÓN, OPERACIÓN Y ADMINISTRACIÓN OTORQUE ACCESO EQUITATIVO A TODOS LOS GRUPOS SOCIALES Y GÉNEROS

La Dirección General de Seguro de Vida para Jefas de Familia, en coordinación con las Delegaciones de la Secretaría en las entidades federativas, es la encargada de realizar la promoción, dando a conocer los apoyos que otorga, así como los criterios y requisitos de elegibilidad, de acuerdo con los numerales 3.3 (Criterios y Requisitos de Elegibilidad) y 8.1 (Difusión) de las Reglas de Operación del Programa.

Las Delegaciones de la Secretaría en las entidades federativas establecen mesas y jornadas de atención, en las que reciben las solicitudes de las jefas de familia para su verificación y afiliación al Programa, con la finalidad de acercar los apoyos a la población beneficiaria.

Las familias con jefatura femenina interesadas en pertenecer al Programa deberán acudir a la Mesas de Atención más cercanas a su domicilio, y presentar la solicitud de afiliación al promotor del Programa Seguro de Vida para Jefas de Familia (Anexo 2 de las Reglas de Operación).

Si la Jefa de Familia cumple con los criterios y requisitos de elegibilidad establecidos en el numeral 3.3.1 de estas Reglas, la o el promotor de la Mesa de Atención le entregará original del formato de afiliación, firmado y sellado que acreditará que sus hijas e hijos serán potenciales personas beneficiarias del Programa en caso de su fallecimiento; de esta manera, se coadyuva a mejorar las condiciones de vida de la población, con el propósito de fomentar la permanencia de los menores dentro del sistema escolar.

Perspectiva de género

Al ser la población objetivo del Programa, mujeres jefas de familia, incorpora por sí mismo la perspectiva de género, mediante el cual apoya la reducción, y potencia la igualdad sustantiva entre mujeres y hombres para alcanzar un desarrollo pleno, garantizando la vigencia y el ejercicio de sus derechos.

Asimismo, el Plan Nacional de Desarrollo (PND 2013-2018), establece como una estrategia transversal el tema de Perspectiva de Género, por lo cual todos los Programas de la Administración Pública Federal, se están implementando diferentes acciones, como el manejo de un lenguaje incluyente en diferentes documentos del Programa: Manual de Organización y Procedimientos, así como en las Reglas de Operación, entre otros.

Enfoque de Derechos

Con el objetivo de generar las condiciones necesarias para el acceso equitativo, en términos de disponibilidad, accesibilidad, exigibilidad y calidad en las acciones que realiza este Programa, se implementan mecanismos que hacen efectivo el acceso a la información gubernamental, y se asegura que el acceso a los apoyos y servicios sea sin discriminación o distinción alguna con base en lo establecido en las Reglas de Operación.

Asimismo, el Programa fomenta la vigencia efectiva y respeto irrestricto de los derechos de las personas en condición de vulnerabilidad, como lo son jóvenes, personas con discapacidad, en situación de calle, migrantes, adultos mayores, afrodescendientes y de los pueblos indígenas, entre otros, tomando en consideración sus circunstancias, a fin de contribuir a generar conocimiento y acciones que potencien su desarrollo integral e inclusión plena.

El Programa también propicia que las personas que laboran dentro del servicio público, en particular aquellas en contacto directo con la población, garanticen en todo momento un trato digno y de respeto a las personas, en el marco de los derechos humanos.

IV. GARANTIZAR QUE LOS RECURSOS SE CANALICEN EXCLUSIVAMENTE A LA POBLACIÓN OBJETIVO Y ASEGURAR QUE EL MECANISMO DE DISTRIBUCIÓN, OPERACIÓN Y ADMINISTRACIÓN FACILITE LA OBTENCIÓN DE INFORMACIÓN Y LA EVALUACIÓN DE LOS BENEFICIOS ECONÓMICOS Y SOCIALES DE SU ASIGNACIÓN Y APLICACIÓN; ASÍ COMO EVITAR QUE SE DESTINEN RECURSOS A UNA ADMINISTRACIÓN COSTOSA Y EXCESIVA

El 30 de septiembre de 2013 fue publicado en el Diario Oficial de la Federación el Decreto Presidencial que instruye la constitución de un Fideicomiso de Administración para el manejo y pago de los apoyos a los beneficiarios del

Programa, sin estructura orgánica, con lo cual se reducen los costos al mínimo indispensable, teniendo como Fiduciario al Banco del Ahorro Nacional y Servicios Financieros, Sociedad Nacional de Crédito (Bansefi). Este mecanismo dio certidumbre y transparencia al destino de los recursos, ya que sólo se puede solicitar el desembolso de los recursos hasta que se haya cumplido con los requisitos marcados por las Reglas de Operación.

El artículo tercero del mencionado decreto establece que “...los recursos aportados al Fideicomiso que no se hubieren devengado al cierre del ejercicio fiscal correspondiente, permanecerán en dicho Fideicomiso para cubrir las obligaciones futuras del mismo, de conformidad con lo previsto en el artículo 214, sexto párrafo del Reglamento de la Ley Federal de Presupuesto y Responsabilidad Hacendaria”. Lo anterior significa que los recursos de este Programa se resguardan de manera permanente en el Fideicomiso creado para ese propósito, a efecto de cubrir los compromisos de pago establecidos a corto y mediano plazos.

Para el ejercicio fiscal 2018, en el Presupuesto de Egresos no autorizó más recursos para el pago de beneficiarios, por lo que no se tuvo un incremento en el patrimonio del fideicomiso. Así, el saldo acumulado al mes de marzo es de 2,757.8 millones de pesos; este saldo incluye ingresos por intereses en el trimestre por 34.0 millones de pesos. Con respecto a la entrega de apoyos a los beneficiarios, al primer trimestre suman 143.0 millones de pesos, lo que de manera acumulada asciende a 1,026.6 millones de pesos.

El Programa Seguro de Vida para Jefas de Familia realizó ante la Secretaría de la Función Pública (SFP), los trámites para la conformación de las contralorías sociales, en cumplimiento a lo establecido en las Reglas de Operación del Programa, que entre otras tareas contribuye a garantizar la correcta aplicación de los recursos públicos que le son asignados. Al mes de marzo de este año, se constituyeron 142 comités de Contraloría Social, lo que representó el 100 por ciento de los comités programados. Conforme al calendario aprobado por la SFP, dichos comités se registrarán en el Sistema Informático de Contraloría Social (SICS) durante el mes de abril.

Con la finalidad de garantizar que los recursos se destinen a la población objetivo del Programa, se aplica el Cuestionario Único de Información Económica en los domicilios de los hogares de los candidatos a beneficiarse del Programa, a fin de comprobar la veracidad de sus respuestas.

V. INCORPORAR MECANISMOS PERIÓDICOS DE SEGUIMIENTO, SUPERVISIÓN Y EVALUACIÓN QUE PERMITAN AJUSTAR LAS MODALIDADES DE SU OPERACIÓN O DECIDIR SOBRE SU CANCELACIÓN

Seguimiento

La Dirección General de Seguro de Vida para Jefas de Familia (DGSVJF), dará seguimiento al Programa, a través de los mecanismos que se establezcan para tal efecto su Comité y deberá rendir un informe a éste en sus sesiones ordinarias. Asimismo, la Dirección General de Seguimiento acuerda con la Unidad Responsable del Programa su participación en las acciones de seguimiento en las entidades federativas.

Para la mejora permanente del Programa, así como para la integración de informes, la Dirección General de Seguimiento vigilará la aplicación de los recursos asignados al Programa, tanto a nivel central, como en las Delegaciones de la Secretaría. Asimismo, acordará con la DGSVJF a su participación en el seguimiento a las acciones del Programa en las entidades federativas.

Supervisión

Los ejecutores serán responsables de la supervisión directa de las acciones, así como de verificar que en su ejecución se cumpla la normatividad aplicable, mientras que las Unidades Responsables del Programa y las Delegaciones de la Secretaría en las entidades federativas serán responsables de supervisar y corroborar el avance y terminación de las acciones, así como de la solicitud de la comprobación documental del gasto ejercido debidamente certificada, en los plazos establecidos en las Reglas de Operación, dejando evidencia de la confirmación de su autenticidad en los medios electrónicos implementados por la autoridad fiscal y asegurar su debido resguardo. Considerando que los recursos de este Programa son federales su ejercicio podrá ser auditado en el marco del Sistema Nacional de Fiscalización por la Auditoría Superior de la Federación; por el Órgano Interno de Control en la Sedesol y por la SFP.

La DGSVJF realiza visitas periódicas de supervisión a las 32 Delegaciones de la Secretaría en las entidades federativas, comprobando la existencia de los formatos de afiliación de las jefas de familia. Asimismo, se asiste periódicamente a la entrega de apoyos, en eventos organizados por las delegaciones en diferentes municipios.

Las Reglas de Operación establecen que la DGSVJF dará todas las facilidades a los órganos fiscalizadores para realizar las auditorías, revisiones o visitas de inspección de acuerdo a los programas anuales de auditorías o en el caso que juzgue pertinente; asimismo, efectuarán las acciones necesarias para dar atención a las recomendaciones planteadas por dichas instancias fiscalizadoras,

Evaluación

Durante el 2018, conforme al Programa Anual de Evaluación 2017 (PAE), que emite el Consejo Nacional de Evaluación de la Política de Desarrollo Social, sigue en proceso la Evaluación de Consistencia y Resultados 2017-2018, con el objetivo de evaluar la consistencia y orientación a resultados del Programa para proveer información que retroalimente su diseño, gestión y resultados. En el primer trimestre, se realizaron comentarios a la entrega preliminar de dicha evaluación.

VI. EN SU CASO, BUSCAR FUENTES ALTERNATIVAS DE INGRESOS PARA LOGRAR UNA MAYOR AUTOSUFICIENCIA Y UNA DISMINUCIÓN O CANCELACIÓN DE LOS APOYOS CON CARGO A RECURSOS PRESUPUESTARIOS

Para la operación del Programa en 2018, no se requirió buscar alternativas de ingresos, dada la disponibilidad presupuestaria en el fideicomiso.

VII. ASEGURAR LA COORDINACIÓN DE ACCIONES ENTRE DEPENDENCIAS Y ENTIDADES, PARA EVITAR DUPLICACIÓN EN EL EJERCICIO DE LOS RECURSOS Y REDUCIR GASTOS ADMINISTRATIVOS

La Secretaría de Desarrollo Social es la encargada de la ejecución de este Programa, mediante la Dirección General de Seguro de Vida para Jefas de Familia, a través de las 32 Delegaciones de la Secretaría en las entidades federativas. En coordinación con diferentes áreas de análisis y estudios de la Sedesol, se ha verificado que no existe duplicidad en las acciones del Programa Seguro de Vida para Jefas de Familia con otros programas de la Administración Pública Federal, sino complementariedad y sinergias.

A fin de cumplir con la estrategia de Inclusión Social enfocada a promover el ejercicio pleno de los derechos sociales mediante el abatimiento a las carencias

establecidas por el CONEVAL, para que la población reciba el mayor número de beneficios, en forma integral, se trabaja en acciones transversales con otros programas sociales, como PROSPERA Programa de Inclusión Social, Comedores Comunitarios, Abasto Social de Leche y Estancias Infantiles, manteniendo estrecha colaboración a efecto de afiliar a las jefas de familia e incorporar a las hijas e hijos en orfandad materna de dichos programas, que cumplan con los criterios y requisitos de elegibilidad establecidos en las Reglas de Operación.

Además, se lograron formalizar seis Convenios con dependencias federales del Sector Salud y con Organizaciones Privadas para la promoción, intercambio de información y realización de acciones que contribuyan a atender a la población objetivo del Programa:

- El Instituto Nacional de Cardiología, Ignacio Chávez (06 de marzo 2018).
- La Cruz Roja Mexicana I.A.P. (08 de marzo 2018).
- El Instituto Nacional de Cancerología (12 de marzo 2018).
- El Instituto Nacional de Enfermedades Respiratorias, Ismael Cosío Villegas con (14 de marzo 2018).
- El Instituto Nacional de Neurología y Neurocirugía, Manuel Velasco Suárez (15 de marzo 2018).
- El Instituto Nacional de Perinatología, Isidro Espinosa de los Reyes (21 de marzo 2018).

Asimismo, se continúa trabajando con la Secretaría de Salud, en el intercambio de bases de datos, con el propósito de identificar a las jefas de familia fallecidas, para realizar la búsqueda e incorporación de sus hijas e hijos menores de 24 años, para informarles de los beneficios del Programa, y se incentive el ingreso o permanencia en el sistema escolar. También se tienen acciones de colaboración permanentes con los registros civiles estatales y hospitales de salud, con los mismos propósitos.

VIII. PREVER LA TEMPORALIDAD EN SU OTORGAMIENTO

En virtud de que se trata de un programa creado en 2013, no se prevé concluir en el corto y mediano plazos con el otorgamiento de los apoyos, dado el fin social, de incentivar el ingreso o permanencia de las hijas e hijos en orfandad materna, de hasta 23 años en el sistema escolar.

IX. PROCURAR QUE SEA EL MEDIO MÁS EFICAZ Y EFICIENTE PARA ALCANZAR LOS OBJETIVOS Y METAS QUE SE PRETENDEN

Las afiliaciones de jefas de familia del Programa al primer trimestre, está acorde a las expectativas del crecimiento inercial de las afiliaciones de la población objetivo, de jefas de familia en situación de pobreza o vulnerabilidad. Con un aseguramiento al Programa de 28,745 jefas de familia, durante el periodo enero-marzo de este año, se cumplió la meta acumulada en un 99 por ciento. En términos acumulados, suma un padrón de 6.76 millones de jefas de familia.

Afiliación de Jefas de Familia al mes de marzo 2018

| Entidad | Afiliación de Jefas de Familia | |
|------------------------|--------------------------------|------------------|
| | Enero-Marzo | Acumulado |
| 01 Aguascalientes | 447 | 75,391 |
| 02 Baja California | 87 | 199,594 |
| 03 Baja California Sur | 916 | 43,525 |
| 04 Campeche | 985 | 51,860 |
| 05 Coahuila | 9 | 124,224 |
| 06 Colima | 651 | 60,149 |
| 07 Chiapas | 41 | 327,038 |
| 08 Chihuahua | 3,220 | 217,755 |
| 09 Ciudad de México | 445 | 378,429 |
| 10 Durango | 2 | 111,504 |
| 11 Guanajuato | 1,688 | 261,377 |
| 12 Guerrero | 3 | 212,181 |
| 13 Hidalgo | 377 | 188,884 |
| 14 Jalisco | 28 | 379,329 |
| 15 México | 467 | 686,946 |
| 16 Michoacán | 2,277 | 327,784 |
| 17 Morelos | 6 | 129,399 |
| 18 Nayarit | 759 | 83,362 |
| 19 Nuevo Leon | 6,443 | 269,358 |
| 20 Oaxaca | 417 | 320,728 |
| 21 Puebla | 45 | 438,301 |
| 22 Queretaro | 103 | 140,317 |
| 23 Quintana Roo | 66 | 86,425 |
| 24 San Luis Potosi | 1,383 | 159,400 |
| 25 Sinaloa | 362 | 167,926 |
| 26 Sonora | 4 | 151,349 |
| 27 Tabasco | 2,964 | 145,897 |
| 28 Tamaulipas | 2,089 | 190,388 |
| 29 Tlaxcala | 2,445 | 91,069 |
| 30 Veracruz | 10 | 572,747 |
| 31 Yucatán | 2 | 91,576 |
| 32 Zacatecas | 4 | 79,201 |
| Total | 28745 | 6,763,413 |

Fuente: SEDESOL. Dirección General de Seguro de Vida para Jefas de Familia

Respecto a los beneficiarios incorporados al Programa, al primer trimestre sumaron 1,920, que representó el 61 por ciento de la meta para el periodo. En forma acumulada se tienen a 57,309 niñas, niños y jóvenes en orfandad materna que han recibido el apoyo económico del Programa, para continuar con sus estudios.

El Programa Seguro de Vida para Jefas de Familia contribuye al cumplimiento de los propósitos de la Cruzada Nacional contra el Hambre, al cubrir los 2,463 municipios del país; además de acuerdo a la Vigésima Primera Sesión Ordinaria de la Comisión Intersecretarial para la Instrumentación de la Cruzada contra el Hambre, celebrada el 13 de diciembre de 2017, se acordó priorizar la atención de 7.4 millones de personas en condición de Pobreza Extrema con carencia de acceso a la Alimentación (PEA) que se encuentra identificadas en el SIFODE; en conjunto con la Coordinación de la CNcH y la Dirección General de Seguimiento se definió que 69,035 jefas de familia no se encontraban afiliadas al Seguro de Vida, por lo cual para el primer trimestre de 2018 se logró un avance de 4,690 afiliaciones de madres jefas de familia con PEA.

Explicación a variaciones de los resultados de los indicadores

De los seis indicadores que se reportan al mes de marzo, en cuatro su resultado es acorde a los rangos aceptables establecidos.

Durante el periodo enero-marzo, el resultado del indicador “Porcentaje de beneficiarios que renovaron su apoyo debido a la permanencia escolar”, no cumplió las expectativas en el sentido de que se esperaba que un mayor número de beneficiarios renovarían su apoyo por permanecer estudiando, con respecto al mismo periodo del año anterior. Los beneficiarios que renovaron su apoyo, debido a que continuaron estudiando, aumentaron 127 por ciento con respecto a los registros de 2017. No obstante, este resultado fue inferior en 11 por ciento con respecto a la meta. Los niveles de primaria y secundaria, fueron los que registraron los menores crecimientos de renovación de apoyo por parte del Programa.

En el caso del indicador “Tasa de cambio porcentual en el número de hijas e hijos de jefas de familia fallecidas, incorporados en el programa”, registró una caída de 36.2 por ciento, la cual contrasta con la meta de un aumento de 4.6 por ciento. La menor incorporación de beneficiarios, se debió a que el 66 por ciento de las Delegaciones de la Secretaría no superó los niveles del mismo periodo del año anterior.

Resultados de los Principales Indicadores
Programa de Seguro de Vida para Jefas de Familia
Enero-Marzo 2018
(Información Preliminar)

| Nombre del indicador | | Meta Programada | | | | Avance | | | Descripción y observaciones |
|---|-------------|-----------------|-----------------|-----------------|-----------------|-----------------|-----------------|-------------------------|--|
| | | Anual | | Al periodo | | Al trimestre | | Al periodo | |
| | | Absoluto (1) | Relativo (2) | Absoluto (3) | Relativo (4) | Absoluto (5) | Relativo (6) | Relativo (7)=(6)/(4) | |
| Porcentaje de familias con jefatura femenina en condición de pobreza, vulnerabilidad por carencias sociales o vulnerabilidad por ingresos afiliadas al Programa | Numerador | 7,145,688 | 100.00 | 6,865,930 | 96.08 | 6,763,413 | 94.65 | 98.51 | Unidad de Medida: Porcentaje Periodo: Enero a marzo |
| | Denominador | 7,145,688 | | 7,145,688 | | 7,145,688 | | | |
| Porcentaje de hijas e hijos de hasta 23 años en condiciones de pobreza y/o vulnerabilidad que ante el fallecimiento de las jefas de familia renovaron su apoyo debido a la permanencia escolar | Numerador | 51,720 | 129.52 | 42,409 | 143.23 | 37,743 | 127.47 | 89.00 | Unidad de Medida: Porcentaje Periodo: Enero a marzo |
| | Denominador | 39,933 | | 29,609 | | 29,609 | | | |
| Costo operacional promedio para la permanencia escolar de las hijas e hijos de hasta 23 años en condiciones de pobreza y/o vulnerabilidad que ante el fallecimiento de las jefas de familia reciben el apoyo del Programa | Numerador | 63,401,464 | 84427.22 | 11,000,000 | 18108.19 | 10,473,889 | 18276.17 | 100.93 | Unidad de Medida: Pesos por beneficiario Periodo: Enero a marzo |
| | Denominador | 75,096 | | 60,746 | | 57,309 | | | |
| Porcentaje de campañas estatales realizadas al periodo para el registro de jefas de familia | Numerador | 768 | 100.00 | 192 | 25.00 | 192 | 25.00 | 100.00 | Unidad de Medida: Porcentaje Periodo: Enero a marzo |
| | Denominador | 768 | | 768 | | 768 | | | |
| Oportunidad en la entrega de los apoyos a hijas e hijos en situación de orfandad de primer ingreso al Programa | Numerador | 60 | - | 60 | - | 35 | - | - | Unidad de Medida: Dias Periodo: Enero a marzo |
| | Denominador | | | | | | | | |
| Tasa de cambio porcentual en el número de hijas e hijos de jefas de familia fallecidas, incorporados en el programa | Numerador | 17,500 | 1.53 | 3,150 | 4.62 | 1,920 | 0.00 | 0.00 | Unidad de Medida: Porcentaje Periodo: Enero a marzo |
| | Denominador | 17,236 | | 3,011 | | 3,011 | | | |

Fuente: Sedesol, Dirección General de Seguimiento con información del Presupuesto de Egresos de la Federación 2018, de la Dirección General de Seguro de Vida para Jefas de Familia y del Portal Aplicativo de la Secretaría de Hacienda (PASH).

*: Es importante indicar que el PASH no registra resultados negativos, por lo que se aclara que se puso un avance de "0", debiendo ser una variación negativa de -36.2%, la cual está por abajo de la meta de 4.6%.

X. REPORTAR SU EJERCICIO, DETALLANDO LOS ELEMENTOS A QUE SE REFIEREN LAS FRACCIONES I A IX, INCLUYENDO EL IMPORTE DE LOS RECURSOS

En el Presupuesto de Egresos de la Federación (PEF) para 2018, le fueron autorizados al Programa 64 millones de pesos, de los cuales 13.4 millones son para el pago de contratos de honorarios y 50.6 millones fueron etiquetados en la partida de gasto 43401 “subsidios a la prestación de servicios públicos”, con tipo de gasto 7 “Gasto corriente por concepto de gastos indirectos de programas de subsidios”; es decir, recursos para gastos administrativos o indirectos, que permitan atender el desarrollo de las diversas acciones asociadas con la planeación, operación, supervisión, seguimiento y atención ciudadana.

Es importante resaltar que en este ejercicio presupuestal no se autorizó presupuesto para el apoyo a beneficiarios (partida de gasto 43401 “subsidios a la prestación de servicios públicos”, con tipo de gasto 1 “Gasto corriente”).

Al mes de marzo de 2018, en el presupuesto para gastos indirectos del Programa se ejercieron 10.5 millones de pesos, fundamentalmente en gastos para la operación de las Delegaciones de la Secretaría en las entidades federativas, lo que representó el 96.4 por ciento del presupuesto programado al periodo.

Existe un subejercicio de 389.6 mil pesos, principalmente en el rubro de Servicios Generales, debido a que se encuentra proceso de pago el servicio de impresiones, así como de gastos para operativos del personal a las Delegaciones de la Secretaría en las entidades federativas.

| Presupuesto Ejercido Entregado o Dirigido a los Beneficiarios a Nivel de Capítulo y Concepto de Gasto - Recursos Fiscales - | | | | | |
|--|----------------------------|-----------------------------|---------------------------------------|--|--|
| Período: Enero-Marzo, 2018 | Cifras Preliminares | | | Fecha de corte: 31 de Marzo de 2018 | |
| Capítulo y Concepto de gasto | Presupuesto (pesos) | | | | |
| | Original anual | Modificado anual | Calendarizado al trimestre | Ejercido al trimestre | Avance financiero % (4/3) |
| | -1 | -2 | -3 | -4 | |
| 4000 Transferencias, asignaciones, subsidios y otras ayudas | 50,603,068 | 20,098,535 | 0 | 0 | 0.0 |
| 4300 Subsidios y Subvenciones | 50,603,068 | 20,098,535 | 0 | 0 | 0.0 |
| 43101 Subsidios a la producción | 50,603,068 | 20,098,535 | 0 | 0 | 0.0 |
| Subtotal | 50,603,068 | 20,098,535 | 0 | 0 | 0.0 |
| Otros Capítulos de Gasto | | | | | |
| Período: Enero-Marzo, 2018 | Cifras Preliminares | | | Fecha de corte: 31 de Marzo de 2018 | |
| Capítulo de gasto | Presupuesto (pesos) | | | | |
| | Original anual | Modificado anual | Calendarizado al trimestre | Ejercido al trimestre | Avance financiero % (4/3) |
| | -1 | -2 | -3 | -4 | |
| 1000 Servicios personales | 13,401,466 | 13,401,466 | 6,094,693 | 6,091,496 | 99.9 |
| 2000 Materiales y Suministros | 0 | 3,943,165 | 560,640 | 546,157 | 97.4 |
| 3000 Servicios generales | 0 | 26,561,368 | 4,208,140 | 3,836,236 | 91.2 |
| Subtotal | 13,401,466 | 43,905,999 | 10,863,473 | 10,473,889 | 96.4 |
| T o t a l | 64,004,534 | 64,004,534 | 10,863,473 | 10,473,889 | 96.4 |

Fuente: Sedesol. Dirección General de Seguimiento, con base en información del PEF 2018, de la Dirección General de Seguro de Vida para Jefas de Familia, de la Dirección General de Programación y Presupuesto y con cifras al 31 de Marzo de 2018 del Sistema de Contabilidad y Presupuesto (SICOP).



PROGRAMA 3X1 PARA MIGRANTES

OBJETIVO GENERAL

El Programa 3x1 para Migrantes (P3x1), surge como una respuesta al interés de las y los mexicanos radicados en el exterior por colaborar en acciones y obras necesarias en sus territorios de origen.

La Sedesol, a través del P3x1, fomenta la participación coordinada de los órdenes de gobierno Federal, Estatal y Municipal para coadyuvar a concretar las iniciativas de los migrantes, fortaleciendo la participación social para impulsar el desarrollo comunitario a través de la inclusión productiva y la inversión en proyectos de infraestructura social, servicios comunitarios, educativos y/o proyectos productivos cofinanciados por los tres órdenes de gobierno y organizaciones de mexicanas y mexicanos en el extranjero.

Este Programa contempla la realidad actual y el amplio fenómeno de la feminización de la migración, por tanto, busca incorporar la perspectiva de género en su desarrollo, dada la creciente migración de mujeres.

El objetivo específico del P3x1 es generar desarrollo comunitario en las localidades seleccionadas por los migrantes a través de la inversión complementaria en proyectos de Infraestructura Social, Servicios Comunitarios, Educativos y/o Productivos propuestos por los migrantes.

I IDENTIFICAR CON PRECISIÓN A LA POBLACIÓN OBJETIVO, TANTO POR GRUPO ESPECÍFICO COMO POR REGIÓN DEL PAÍS, ENTIDAD FEDERATIVA Y MUNICIPIO

El P3x1 puede operar en las 32 entidades federativas del país para realizar acciones en beneficio de las localidades seleccionadas por los clubes u organizaciones de migrantes. En ese sentido, la población objetivo del P3x1 la constituyen las localidades seleccionadas por los clubes u organizaciones de migrantes con niveles de marginación muy alto, alto o medio ubicadas en municipios con grado de intensidad migratoria muy alto, alto o medio, que se puede consultar en <http://www.omi.gob.mx/es/OMI/Indices>.

POBLACIÓN OBJETIVO
PROGRAMA 3X1 PARA MIGRANTES

| ENTIDAD FEDERATIVA | POBLACIÓN OBJETIVO (PO)* | POBLACIÓN ATENDIDA** | |
|--------------------|--------------------------|---------------------------------------|------------------------------------|
| | | ACORDE A LAS CARACTERÍSTICAS DE LA PO | CON CARACTERÍSTICAS DISTINTAS A PO |
| AGUASCALIENTES | 393 | - | - |
| BAJA CALIFORNIA | 163 | - | - |
| CAMPECHE | 81 | 1 | - |
| CHIAPAS | 769 | - | 18 |
| CHIHUAHUA | 661 | 11 | - |
| COAHUILA | 36 | - | - |
| COLIMA | 143 | 13 | 3 |
| DURANGO | 1,185 | 6 | - |
| GUANAJUATO | 5,000 | - | - |
| GUERRERO | 3,199 | 62 | 1 |
| HIDALGO | 2,322 | 62 | 20 |
| JALISCO | 4,304 | 45 | - |
| MÉXICO | 1,444 | 9 | - |
| MICHOACÁN | 5,299 | 12 | - |
| MORELOS | 600 | - | - |
| NAYARIT | 476 | 10 | - |
| NUEVO LEÓN | 223 | 1 | - |
| OAXACA | 3,619 | 4 | 5 |
| PUEBLA | 2,217 | 5 | - |
| QUERÉTARO | 1,181 | - | - |
| SAN LUIS POTOSÍ | 2,104 | - | - |
| SINALOA | 215 | 1 | - |
| SONORA | 124 | - | - |
| TAMAULIPAS | 462 | - | - |
| TLAXCALA | 129 | - | - |
| VERACRUZ | 3,530 | 8 | 1 |
| YUCATÁN | 78 | - | - |
| ZACATECAS | 1,933 | 58 | 5 |
| TOTAL | 41,890 | 308 | 53 |

*/ Número de localidades con grado de marginación muy alto, alto o medio y que se ubican en municipios con grado de intensidad migratoria muy alto, alto o medio.

**/ Número de localidades con al menos un proyecto evaluado y dictaminado favorablemente por el COVAM, y que se encuentra en la etapa de formalización del instrumento jurídico.

Adicionalmente, la asignación de recursos a los proyectos se podrá autorizar en localidades con características distintas a las establecidas para la población objetivo. El porcentaje de estos proyectos que pueden ser apoyados, no podrá ser mayor al 40 por ciento del total de proyectos asignados en el ejercicio fiscal 2018.

Con el propósito de cumplir con los objetivos y prioridades nacionales, el P3x1 dentro del ámbito de sus atribuciones y conforme a lo establecido en las reglas de operación vigentes, prioriza acciones que contribuyen al logro de los objetivos de la Cruzada Nacional contra el Hambre.

II. EN SU CASO, PREVER MONTOS MÁXIMOS POR BENEFICIARIO Y POR PORCENTAJE DEL COSTO TOTAL DEL PROGRAMA. EN LOS PROGRAMAS DE BENEFICIO DIRECTO A INDIVIDUOS O GRUPOS SOCIALES, LOS MONTOS Y PORCENTAJES SE ESTABLECERÁN CON BASE EN CRITERIOS REDISTRIBUTIVOS QUE DEBERÁN PRIVILEGIAR A LA POBLACIÓN DE MENOS INGRESOS Y PROCURAR LA EQUIDAD ENTRE REGIONES Y ENTIDADES FEDERATIVAS, SIN DEMÉRITO DE LA EFICIENCIA EN EL LOGRO DE LOS OBJETIVOS

Para la realización de acciones, el P3x1 considera la aportación de recursos de los clubes de Migrantes, gobierno Federal a través de la Sedesol, gobiernos estatales y municipales que se aplican en los tipos de apoyo descritos en las ROP vigentes, acorde a los siguientes Tipos y Montos máximos de apoyo:

Proyectos de Infraestructura Social

El monto máximo de apoyo federal será de Un millón de pesos por proyecto, de acuerdo con la siguiente mezcla financiera: 25 por ciento corresponderá al Gobierno Federal; el 25 por ciento a los Clubes u Organizaciones de Migrantes y el 50 por ciento a gobiernos de las entidades federativas y municipios.

Proyectos de Servicios Comunitarios

El monto máximo de apoyo federal será de un millón de pesos por proyecto, de acuerdo con la siguiente mezcla financiera: el 25 por ciento corresponderá al Gobierno Federal; el 25 por ciento a los Clubes u Organizaciones de Migrantes y el 50 por ciento a gobiernos de las entidades federativas y municipios.

Proyectos Educativos

- Para los proyectos de equipamiento escolar, el monto máximo de apoyo federal será de 250,000 pesos por proyecto, de acuerdo a la siguiente mezcla financiera: el 25 por ciento corresponderá al Gobierno Federal; el 25 por ciento a los Clubes u Organizaciones de Migrantes y el 50 por ciento a gobiernos de las entidades federativas y municipios.
- Para los proyectos de mejoramiento de infraestructura escolar, el monto máximo de apoyo federal será de 400,000 pesos por proyecto, de acuerdo a la siguiente mezcla financiera: el 25 por ciento corresponderá al Gobierno Federal; el 25 por ciento a los Clubes u Organizaciones de Migrantes y el 50 por ciento a gobiernos de las entidades federativas y municipios.

Proyectos Productivos

- Comunitarios, el monto máximo de apoyo federal será de 500,000 pesos por proyecto, de acuerdo con la siguiente mezcla financiera: el 25 por ciento corresponderá al Gobierno Federal; el 25 por ciento a los Clubes u Organizaciones de Migrantes y el 50 por ciento a gobiernos de las entidades federativas y municipios.
- Familiares, el monto máximo de apoyo federal será de 300,000 pesos por proyecto, de acuerdo con la siguiente mezcla financiera: 50 por ciento corresponderá al Gobierno Federal y 50 por ciento a los Clubes u Organizaciones de Migrantes; también serán posibles las aportaciones adicionales de los otros dos órdenes de gobierno.
- Individuales, el monto máximo de apoyo federal será 250,000 pesos por proyecto, de acuerdo con la siguiente mezcla financiera: 50 por ciento corresponderá al Gobierno Federal y 50 por ciento al integrante del Club u Organización de Migrantes; también serán posibles las aportaciones adicionales de los otros dos órdenes de gobierno.

III. PROCURAR QUE EL MECANISMO DE DISTRIBUCIÓN, OPERACIÓN Y ADMINISTRACIÓN OTORQUE ACCESO EQUITATIVO A TODOS LOS GRUPOS SOCIALES Y GÉNEROS

De las acciones realizadas mediante el P3x1, se desprende que los apoyos principalmente son de beneficio comunitario destacando acciones de infraestructura social básica, espacios de beneficio comunitario, mejoramiento urbano, así como proyectos productivos que generan beneficios a la población que habita en los municipios y localidades seleccionadas por los migrantes.

En el marco de operación señalado en las RO, el Programa presenta un esquema transparente en la elegibilidad de las propuestas de proyectos siempre que se consideren y cumplan los criterios generales descritos a continuación:

- Formalizar una iniciativa de proyecto presentada por migrantes mexicanos radicados en el extranjero organizados en un Club de Migrantes.
- Generar desarrollo comunitario en las localidades seleccionadas por los migrantes a través de la realización de proyectos de infraestructura social, servicios comunitarios, educativos y/o productivos.
- Contar con la disponibilidad financiera de los Clubes de Migrantes y de los tres órdenes de gobierno.

La elegibilidad de las propuestas de proyectos a través de la evaluación y dictaminación es realizada por un grupo colegiado llamado Comité de Validación y Atención a Migrantes (COVAM), el cual está integrado con igual número de representantes de cada instancia aportante: Migrantes, gobiernos Federal, Estatal y Municipal. Lo anterior a fin de conservar el equilibrio en la toma de decisiones.

IV. GARANTIZAR QUE LOS RECURSOS SE CANALICEN EXCLUSIVAMENTE A LA POBLACIÓN OBJETIVO Y ASEGURAR QUE EL MECANISMO DE DISTRIBUCIÓN, OPERACIÓN Y ADMINISTRACIÓN FACILITE LA OBTENCIÓN DE INFORMACIÓN Y LA EVALUACIÓN DE LOS BENEFICIOS ECONÓMICOS Y SOCIALES DE SU ASIGNACIÓN Y APLICACIÓN; ASÍ COMO EVITAR QUE SE DESTINEN RECURSOS A UNA ADMINISTRACIÓN COSTOSA Y EXCESIVA

La evaluación y dictaminación de los proyectos que cumplen con los criterios y requisitos de participación, selección y priorización, la realiza Comité de Validación y Atención a Migrantes (COVAM), órgano que dictamina las propuestas en función de su viabilidad técnica, financiera y social, así como en función de la disponibilidad presupuestaria del Programa.

Con la finalidad de garantizar que las localidades seleccionadas por las organizaciones de migrantes efectivamente reciban el apoyo a través de las acciones propuestas, el programa cuenta con la participación activa de la población beneficiaria que realiza acciones de contraloría social, a través de la conformación de Clubes Espejo y cuyas actividades de vigilancia, contribuyen a que la comunidad esté informada, conozca sus derechos, obligaciones y

principalmente que esa vigilancia permita que se verifique que los recursos se apliquen y ejecuten correctamente y en las acciones previstas.

Para la obtención de información sobre la asignación y aplicación de los recursos, el P3x1 registra y analiza la información proporcionada por las instancias ejecutoras sobre las acciones realizadas, a través del reporte de avance físico financiero de los proyectos de manera mensual a fin de determinar la correcta aplicación de los recursos.

Para el ejercicio fiscal 2018 y con la finalidad de contar con elementos que permitan al P3x1 realizar una valoración objetiva de su desempeño, considerando los principios de verificación del grado de cumplimiento de metas y objetivos, atendiendo lo dispuesto en el artículo 303 del Reglamento de la Ley Federal de Presupuesto y Responsabilidad Hacendaria, el Programa 3x1 para Migrantes cuenta con 14 indicadores en la Matriz de Indicadores de Resultados de los cuales, tres tienen una frecuencia de medición trimestral que permite valorar de manera objetiva el desempeño del programa, adicionalmente cuenta con cinco indicadores de medición semestral, cuatro de medición anual y dos de medición bienal con los que es posible verificar el grado de cumplimiento de los objetivos del programa y su contribución con los objetivos de la planeación nacional y sectorial.

De conformidad con las Reglas de Operación del programa, para el desarrollo de las diversas acciones asociadas con la planeación, operación, supervisión, seguimiento y evaluación externa del programa, la Sedesol podrá destinar recursos de hasta el 6.02 por ciento del presupuesto asignado al programa.

Derivado de lo anterior, los gastos referidos se destinan primordialmente a actividades relacionadas con la captación de demanda social; verificación y seguimiento a las obras y proyectos, así como para acciones realizadas en las localidades seleccionadas por los migrantes para la integración de los diversos informes institucionales, cierre de ejercicio y la Cuenta Pública; planeación, operación, así como la evaluación externa del Programa.

V. INCORPORAR MECANISMOS PERIÓDICOS DE SEGUIMIENTO, SUPERVISIÓN Y EVALUACIÓN QUE PERMITAN AJUSTAR LAS MODALIDADES DE SU OPERACIÓN O DECIDIR SOBRE SU CANCELACIÓN

Seguimiento y Supervisión

En función del recurso disponible para las diversas acciones asociadas con la supervisión, la Unidad Responsable del Programa, así como las Delegaciones de la Secretaría de Desarrollo Social en las entidades federativas, realizan acciones de seguimiento y supervisión al ejercicio de los recursos y a las acciones implementadas. Asimismo, la Dirección General de Seguimiento acuerda con la Unidad Responsable del Programa su participación en las acciones de seguimiento a las obras, proyectos y acciones en las entidades federativas.

Evaluación

Para el presente ejercicio fiscal, la Dirección General de Evaluación y Monitoreo de los Programas Sociales de la Sedesol coordina la realización de la última etapa de una evaluación bianual de gabinete que tiene por objetivo evaluar la consistencia y orientación a resultados del programa con la finalidad de proveer información que retroalimente su diseño, gestión y resultados.

VI. EN SU CASO, BUSCAR FUENTES ALTERNATIVAS DE INGRESOS PARA LOGRAR UNA MAYOR AUTOSUFICIENCIA Y UNA DISMINUCIÓN O CANCELACIÓN DE LOS APOYOS CON CARGO A RECURSOS PRESUPUESTARIOS

El esquema de participación promovido por el P3x1 permite potenciar los recursos federales a través de la complementariedad de los órdenes de gobierno Estatal y Municipal procurando alcanzar las metas establecidas, por lo que se considera que el programa posee de los elementos de corresponsabilidad al mezclar recursos de los clubes de migrantes con los de los tres órdenes de gobierno (federal, estatal y municipal) ya que los recursos federales que se invierten representan el 25 por ciento del costo total de cada proyecto o acción y hasta del 50 por ciento tratándose de proyectos productivos individuales y familiares.

Es importante mencionar que debido a que la operación del Programa presupone la participación de otras instancias gubernamentales, cuando ésta participación financiera no se realiza o es insuficiente, el cumplimiento de las metas programadas se ve comprometido por lo que establecer de manera exacta el nivel de aportaciones complementarias de esos órdenes de gobierno al inicio del ejercicio fiscal no es posible de realizar toda vez que tanto éstas aportaciones como las de los Clubes de Migrantes están sujetas a factores exógenos al presupuesto del P3x1.

No obstante, el 3x1 para Migrantes se ha posicionado como un programa cohesionador entre la comunidad migrante, lo que ha permitido asegurar el compromiso y apoyo financiero de este grupo organizado.

VII. ASEGURAR LA COORDINACIÓN DE ACCIONES ENTRE DEPENDENCIAS Y ENTIDADES, PARA EVITAR DUPLICACIÓN EN EL EJERCICIO DE LOS RECURSOS Y REDUCIR GASTOS ADMINISTRATIVOS

La Unidad de Microrregiones en coordinación con las Delegaciones de la Secretaría en las entidades federativas a través de la suscripción del instrumento jurídico, se garantiza que las acciones del Programa no se contrapongan, afecten o presenten duplicidades con otros programas federales buscando potenciar el ejercicio de los recursos, ampliar la cobertura y procurar la complementariedad de recursos y reducir gastos administrativos.

VIII. PREVER LA TEMPORALIDAD EN SU OTORGAMIENTO

Con más de quince años de operación del Programa 3x1 para Migrantes, México cuenta con grandes socios en el exterior “sus migrantes” que a través de sus remesas familiares benefician el desarrollo del país contribuyendo al cambio y desarrollo de las condiciones que registran las localidades seleccionadas por los migrantes particularmente en el rezago de la infraestructura detectada por los propios migrantes y manifestada a través de la demanda de proyectos presentada.

Lo anterior mantiene una oportunidad para la Sedesol de aprovechar y sumar esfuerzos para la promoción del desarrollo de las comunidades de origen de los migrantes y promoviendo esa suma de esfuerzos y recursos en colaboración con las autoridades estatales y municipales.

El programa tiene una dimensión sociopolítica importante en tanto que representa un esquema de vinculación que brinda la posibilidad de cambiar las condiciones de desarrollo de las comunidades seleccionadas por los migrantes, de esta manera es de considerarse en conjunto con los intereses de los estados y municipios que el P3x1 prevé la temporalidad en el otorgamiento de recursos como de largo alcance dado los resultados obtenidos en sus años de operación.

IX. PROCURAR QUE SEA EL MEDIO MÁS EFICAZ Y EFICIENTE PARA ALCANZAR LOS OBJETIVOS Y METAS QUE SE PRETENDEN

Para el ejercicio fiscal 2018, se programó el financiamiento de 1,860 proyectos con recursos del Programa cuyo presupuesto anual asciende a 498, 332,488.00 pesos.

Resultados de los Principales Indicadores
Programa 3x1 para Migrantes
Enero-Marzo 2018
(Información Preliminar)

| Nombre del indicador | | Meta Programada | | | | Avance | | | Descripción y observaciones |
|--|-------------|-----------------|--------------|--------------|--------------|--------------|--------------|------------------------|------------------------------|
| | | Anual | | Al periodo | | Al trimestre | | Al periodo | |
| | | Absoluto (1) | Relativo (2) | Absoluto (3) | Relativo (4) | Absoluto (5) | Relativo (6) | Relativo % (7)=(6)/(4) | |
| Porcentaje de Talleres o encuentros realizados por el Programa que incluyan actividades de difusión y capacitación dirigida a clubes de migrantes en Estados Unidos y/o autoridades locales en México. | Numerador | 162 | 100 | 30 | 10.20 | 31 | 10.54 | 103.33 | Unidad de Medida: Porcentaje |
| | Denominador | 162 | | 294 | | 294 | | | Periodo: Enero-Marzo |
| Porcentaje de Proyectos evaluados y dictaminados por el Comité de Validación y Atención a Migrantes (COVAM) | Numerador | 2,449 | 100 | 787 | 24.99 | 957 | 30.39 | 121.60 | Unidad de Medida: Porcentaje |
| | Denominador | 2,449 | | 3,149 | | 3,149 | | | Periodo: Enero-Marzo |
| Porcentaje de proyectos recibidos con documentación completa | Numerador | 2,449 | 82.65 | 787 | 24.12 | 1,021 | 31.29 | 129.73 | Unidad de Medida: Porcentaje |
| | Denominador | 2,963 | | 3,263 | | 3,263 | | | Periodo: Enero-Marzo |

Fuente: Sedesol, Dirección General de Seguimiento con información del Presupuesto de Egresos de la Federación 2018, de la Unidad de Microrregiones y del Portal Aplicativo de la Secretaría de Hacienda (PASH).

Con el propósito de eficientar el impacto de objetivos y metas, el P3x1 cuenta con el Sistema de Información y Gestión (SIG-P3x1), herramienta informática que permite a los Clubes de Migrantes presentar sus solicitudes de apoyo y dar seguimiento a sus propuestas, lo que refleja un proceso de mejora para el Programa y su interacción con los migrantes.

Al término del primer trimestre, el avance registrado en los principales indicadores es el siguiente:

Indicador I

"Porcentaje de Talleres o encuentros realizados por el Programa que incluyan actividades de difusión y capacitación dirigida a clubes de migrantes en Estados Unidos y/o autoridades locales en México" muestra un avance apropiado en relación a la meta establecida para el primer trimestre, lo anterior como resultado de las diversas capacitaciones que en materia de Reglas de Operación se han dado a los distintos actores del Programa 3x1 para Migrantes.

Indicador II

El avance registrado en el indicador "Porcentaje de Proyectos evaluados y dictaminados por el Comité de Validación y Atención a Migrantes (COVAM)" es significativo, consecuencia del cumplimiento de las fechas establecidas en las Reglas de Operación vigentes del Programa 3x1 para Migrantes para llevar a cabo las sesiones de COVAM en las distintas entidades federativas donde opera el programa.

Indicador III

El avance registrado en el indicador "Porcentaje de proyectos recibidos con documentación completa" muestra un sobrecumplimiento de la meta como resultado del interés de los migrantes por participar en el Programa 3x1 para Migrantes.

X. REPORTAR SU EJERCICIO, DETALLANDO LOS ELEMENTOS A QUE SE REFIEREN LAS FRACCIONES I A IX, INCLUYENDO EL IMPORTE DE LOS RECURSOS

Para el ejercicio fiscal 2018, el presupuesto original autorizado en el Presupuesto de Egresos de la Federación (PEF), para el Programa 3x1 para Migrantes asciende a 498,632,488 pesos.

De lo correspondiente al Capítulo y concepto de gasto 43101 Subsidios a la producción, no se calendarizaron recursos debido a las etapas de operación del propio programa.

Del Capítulo de gasto 2000 Materiales y Suministros se han ejercido 52,583 pesos de un presupuesto calendarizado al trimestre de 81,550 pesos, la variación obedece a diversos trámites de pago que fueron iniciados y

registrados en el mes de marzo y que se encuentran en proceso de liberación del pago correspondiente.

En el Capítulo de gasto 3000 Servicios generales, el recurso por ejercer, corresponde a compromisos de nivel central, particularmente al pago devengado a representaciones de la Sedesol en EUA por concepto de viáticos y pasajes internacionales.

Dirección de Integración de Resultados (DIR)

PTO-PIT-DIR4-16/16

| Presupuesto Ejercido Entregado o Dirigido a los Beneficiarios a Nivel de Capítulo y Concepto de Gasto - Recursos Fiscales - | | | | | |
|---|----------------------|------------------------|----------------------------------|-------------------------------------|-------------------------|
| Período: Enero-Marzo, 2018 | Cifras Preliminares | | | Fecha de corte: 31 de Marzo de 2018 | |
| Capítulo y Concepto de gasto | Presupuesto (pesos) | | | | |
| | Original anual -1 | Modificado anual -2 | Calendarizado al trimestre -3 | Ejercido al trimestre -4 | Avance financiero (4/3) |
| 4000 Transferencias, asignaciones, subsidios y otras ayudas | 487,385,598 | 478,332,872 | 0 | 0 | 0.0 |
| 43000 Subsidios y Subvenciones | 487,385,598 | 478,332,872 | 0 | 0 | 0.0 |
| 43101 Subsidios a la producción | 487,385,598 | 478,332,872 | 0 | 0 | 0.0 |
| Subtotal | 487,385,598 | 478,332,872 | 0 | 0 | 0.0 |

| Otros Capítulos de Gasto - Recursos Fiscales - | | | | | |
|---|----------------------|------------------------|----------------------------------|-------------------------------------|-------------------------|
| Período: Enero-Marzo, 2018 | Cifras Preliminares | | | Fecha de corte: 31 de Marzo de 2018 | |
| Capítulo de gasto | Presupuesto (pesos) | | | | |
| | Original anual -1 | Modificado anual -2 | Calendarizado al trimestre -3 | Ejercido al trimestre -4 | Avance financiero (4/3) |
| 1000 Servicios personales | 11,246,890 | 11,246,890 | 5,321,562 | 5,321,562 | 100.0 |
| 2000 Materiales y Suministros | 0 | 135,550 | 81,550 | 52,583 | 64.5 |
| 3000 Servicios generales | 0 | 8,617,176 | 1,069,914 | 1,016,284 | 95.0 |
| Subtotal | 11,246,890 | 19,999,616 | 6,473,026 | 6,390,429 | 98.7 |
| Total | 498,632,488 | 498,332,488 | 6,473,026 | 6,390,429 | 98.7 |

Fuente: Sedesol. Dirección General de Seguimiento, con base en la información del PEF 2018, de la Unidad de Microrregiones, de la Dirección General de Programación y Presupuesto y con cifras al 31 de Marzo, 2018 del Sistema de Contabilidad y Presupuesto (SICOP)



FOMENTO A LA ECONOMÍA SOCIAL
(DGOP)

OBJETIVO GENERAL

Contribuir a mejorar el ingreso de las personas en situación de pobreza mediante la inclusión productiva y financiera en el Sector Social de la Economía.

I IDENTIFICAR CON PRECISIÓN A LA POBLACIÓN OBJETIVO, TANTO POR GRUPO ESPECÍFICO COMO POR REGIÓN DEL PAÍS, ENTIDAD FEDERATIVA Y MUNICIPIO

De acuerdo al Diagnóstico del Programa de Fomento a la Economía Social para el ejercicio fiscal 2017 la población potencial se define como: “Los Organismos del Sector Social de la Economía (OSSE) previstos en la LESS con actividades o iniciativas productivas que presentan medios y capacidades limitados para consolidarse como una alternativa de inclusión productiva y financiera” de acuerdo a lo anterior, la población potencial ascendería a 179,216 OSSE.

Asimismo, para determinar la población objetivo del Programa se establece que dicha población la conforman: “Los Organismos del Sector Social de la Economía previstos en la LESS, con actividades o iniciativas productivas que presentan medios y capacidades limitados para consolidarse como una alternativa de inclusión productiva y financiera, integrados bajo los siguientes criterios territoriales:

- Que se encuentran en municipios con grado de marginación medio, alto o muy alto;
- Considerados como ZAP rurales;
- Con al menos el 25 por ciento de su población en ZAP urbanas;
- Con al menos 50 por ciento de su población con ingresos por debajo de la Línea de Bienestar (LB)
- Aquellos que cumplen con los criterios para el seguimiento de la acción pública en materia de desarrollo de los pueblos indígenas, establecidos por la CDI;
- Municipios sede u oficina matriz de la Banca Social (SOCAP y SOFINCO)

Si se agregan los OSSE cuantificados en cada uno de los grupos de municipios de acuerdo con los criterios territoriales, la población objetivo asciende a 175,306 OSSE que representan 97.8 por ciento de la población potencial.

S017 PROGRAMA DE FOMENTO A LA ECONOMÍA SOCIAL
UR 210.- DIRECCIÓN GENERAL DE OPCIONES PRODUCTIVAS
PRIMER INFORME TRIMESTRAL
ENERO_MARZO DE 2018

| ENTIDAD FEDERATIVA | POBLACIÓN | | |
|-----------------------------------|------------------------|-----------------------|------------|
| | POTENCIAL ¹ | OBJETIVO ² | ATENDIDA |
| TOTAL | 179,216 | 175,306 | 245 |
| AGUASCALIENTES | 2,126 | | |
| BAJA CALIFORNIA | 5,740 | | 21 |
| BAJA CALIFORNIA SUR | 1,832 | | |
| CAMPECHE | 2,035 | | |
| COAHUILA | 4,465 | | 17 |
| COLIMA | 1,336 | | |
| CHIAPAS | 6,822 | | |
| CHIHUAHUA | 4,827 | | |
| CIUDAD DE MÉXICO | 26,364 | | 16 |
| DURANGO | 2,537 | | |
| GUANAJUATO | 7,320 | | |
| GUERRERO | 4,387 | | 61 |
| HIDALGO | 2,564 | | |
| JALISCO | 13,549 | | |
| MEXICO | 10,865 | | |
| MICHOACAN | 5,515 | | |
| MORELOS | 2,643 | | |
| NAYARIT | 2,594 | | |
| NUEVO LEON | 10,414 | | 15 |
| OAXACA | 4,420 | | |
| PUEBLA | 7,112 | | 95 |
| QUERETARO | 3,466 | | |
| QUINTANA ROO | 3,282 | | |
| SAN LUIS POTOSÍ | 3,449 | | |
| SINALOA | 5,170 | | |
| SONORA | 5,179 | | |
| TABASCO | 2,309 | | |
| TAMAULIPAS | 4,485 | | 20 |
| TLAXCALA | 902 | | |
| VERACRUZ | 9,230 | | |
| YUCATAN | 3,792 | | |
| ZACATECAS | 1,658 | | |
| Agrupadas por confidencialidad | 6,827 | | |

¹Fuente: Diagnóstico del Programa de Fomento a la Economía Social, elaborado por la DGAP con datos de: RAN: ejidos y comunidades certificados 2017 e información del Censo Agropecuario 2007, VIII Censo Agrícola, Ganadero y Forestal publicado por el INEGI en 2009; Censos Económicos 2014; DGAP considera 6,827 OSSE clasificados como "Agrupadas por confidencialidad", sin encontrarse desagregado por entidad federativa, sumando así un total de 179,216 OSSE como población potencial.

² Respecto a la población objetivo no se cuenta con información desagregada por entidad federativa.

Los apoyos que otorga la Dirección General de Opciones Productivas (DGOP), están dirigidos a grupos sociales integrados por al menos tres personas con ingresos por debajo de la línea de bienestar, mayores de edad y que habitan en las siguientes zonas de cobertura del Programa:

- Que se encuentran en municipios con grado de marginación medio, alto o muy alto;
- Municipios considerados como ZAP rurales;
- Municipios con al menos el 25 por ciento de su población en ZAP urbanas;
- Municipios con al menos 50 por ciento de su población con ingresos por debajo de la LB
- Aquellos municipios que cumplen con los criterios para el seguimiento de la acción pública en materia de desarrollo de los pueblos indígenas, establecidos por la CDI;

II. EN SU CASO, PREVER MONTOS MÁXIMOS POR BENEFICIARIO Y POR PORCENTAJE DEL COSTO TOTAL DEL PROGRAMA. EN LOS PROGRAMAS DE BENEFICIO DIRECTO A INDIVIDUOS O GRUPOS SOCIALES, LOS MONTOS Y PORCENTAJES SE ESTABLECERÁN CON BASE EN CRITERIOS REDISTRIBUTIVOS QUE DEBERÁN PRIVILEGIAR A LA POBLACIÓN DE MENOS INGRESOS Y PROCURAR LA EQUIDAD ENTRE REGIONES Y ENTIDADES FEDERATIVAS, SIN DEMÉRITO DE LA EFICIENCIA EN EL LOGRO DE LOS OBJETIVOS

La DGOP, otorga tres modalidades de Apoyo:

- **Apoyos para el Desarrollo de Iniciativas Productivas**

Son apoyos en especie para capacitación en formulación de proyectos, acompañamiento y asistencia técnica, a través de Instituciones de Educación Media Superior o Superior a grupos sociales integrados por al menos tres personas, que presenten ingresos por debajo de la línea de bienestar.

Para esta modalidad se destinan recursos por un monto de al menos el 12 por ciento del presupuesto asignado en la modalidad apoyos para la implementación de proyectos productivos nuevos a cargo de la DGOP.

Las Instituciones de Educación Media Superior o Superior participantes pueden tener cobertura en varios estados, a las cuales se les denomina socios estratégicos; o bien, cobertura estatal, a quienes se les denomina instituciones locales.

Estos apoyos se otorgan de acuerdo al programa de trabajo que las Instituciones de Educación Media Superior o Superior elaboran, en las dos etapas siguientes:

1. Proceso de Formulación de Proyectos conformado por: a) Una visita de campo; b) Cuatro talleres para la formulación de proyectos; y c) Gestión del proyecto productivo ante la Delegación de la Secretaría en el estado.
Los grupos sociales deben designar a dos de sus integrantes para participar en el Proceso de Formulación de Proyectos, quienes deben obtener la constancia de haber concluido y acreditado el Proceso expedida por la Institución Educativa que llevó a cabo dicho proceso.
Para cada Proceso de Formulación de Proyectos se asigna un monto de hasta 95,000 pesos y será para un conjunto de hasta 15 grupos sociales.
2. La etapa de Acompañamiento y Asistencia Técnica se otorga a grupos sociales beneficiarios de los Apoyos para la Implementación de Proyectos Productivos Nuevos.
 - a) El acompañamiento se otorgará a todos los grupos sociales, con excepción de aquellos que tengan como Instancia Ejecutora al gobierno estatal o municipal, el cual consiste en lo siguiente:
 - Asistir a los grupos beneficiarios de Apoyos para el Desarrollo e Implementación de Proyectos Productivos en la correcta comprobación de la aplicación de los recursos.
 - Otorgar asesoramiento en los procesos constructivos y de instalación de los activos para la puesta en marcha del proyecto productivo.
 - Para el Proceso de Acompañamiento, se otorgarán apoyos por trabajo devengado de hasta 10,000 pesos por grupo social.
 - b) La Asistencia Técnica se otorgará a los grupos sociales que se identifiquen con mayores necesidades de asistencia técnica para la puesta en marcha de los proyectos, plasmadas en el programa de trabajo realizado por las Instituciones de Educación Media Superior o Superior.
Para el Proceso de Asistencia Técnica se otorgarán apoyos hasta por el 15 por ciento del monto federal del proyecto cuando se observen limitadas capacidades en el grupo social para llevar a cabo su proyecto productivo; cuando exista mezcla de recursos federales y estatales, el porcentaje se aplicará al monto conjunto del proyecto, con base en el programa de trabajo de asistencia técnica realizado por las Instituciones de Educación Media Superior o Superior y autorizado por el Comité de Validación Estatal. Las actividades consideradas en el programa de trabajo no deberán rebasar el ejercicio fiscal vigente; el recurso se

otorgará por trabajo devengado y está sujeto a disponibilidad presupuestal.

- **Apoyos para la Implementación de Proyectos Productivos Nuevos**

Son apoyos monetarios dirigidos grupos sociales integrados por al menos tres personas, que cuentan con ingresos por debajo de la línea de bienestar y que habitan en las zonas de cobertura del Programa, que cumplan con los criterios y requisitos establecidos en las Reglas de Operación, así como en las convocatorias publicadas por la DGOP.

Los apoyos podrán ser otorgados para adquisición de activos nuevos, inversión fija, inversión diferida y/o capital de trabajo.

Con el propósito de hacer un uso más eficiente y eficaz de los recursos públicos, la DGOP focaliza sus apoyos en los municipios y localidades con mayor marginación.

Los montos de apoyo y de aportación por parte de los grupos sociales dependerán de los requerimientos del proyecto resultante del Proceso de Formulación de Proyectos, de la actividad económica, de su evaluación técnica, económica y ambiental, así como de las características de los grupos sociales solicitantes de acuerdo a lo siguiente:

| Sexo de las personas integrantes del grupo social | Aportación mínima de los grupos sociales | Rango de Apoyo Federal por proyecto (pesos) |
|---|---|---|
| Grupos de hombres o grupos mixtos | 10% del monto solicitado a la SEDESOL, pudiendo ser cubierto con: otros subsidios (federales, estatales o municipales), aportaciones en efectivo de los grupos beneficiarios u otras fuentes. | De 50 mil hasta el monto máximo establecido por actividad económica |
| Grupos de mujeres | 5% del monto solicitado a la SEDESOL, pudiendo ser cubierto con: otros subsidios (federales, estatales o municipales), aportaciones en efectivo de los grupos beneficiarios u otras fuentes. | De 50 mil hasta el monto máximo establecido por actividad económica |

Los montos máximos por proyecto productivo según la actividad económica serán los siguientes:

| Sector | Actividad | Montos |
|-----------|---|-----------------|
| Agrícola | Cultivos a cielo abierto | Hasta \$120,000 |
| | Cultivo sistema semi protegido | Hasta \$150,000 |
| | Cultivo sistema protegido | Hasta \$250,000 |
| Pecuario | Explotación de bovinos para leche, incubadora de aves | Hasta \$150,000 |
| | Ganado menor, avicultura, apicultura y acuicultura animal | Hasta \$200,000 |
| Comercio | Comercio al por menor | Hasta \$150,000 |
| Industria | Manufactura | Hasta \$160,000 |
| Servicios | Servicios | Hasta \$150,000 |
| | Alojamiento temporal | Hasta \$250,000 |

El catálogo de actividades económicas se puede consultar en: <https://www.gob.mx/sedesol/acciones-y-programas/programa-de-fomento-a-la-economía-social>

Con el recurso federal otorgado, en ningún caso, se podrá apoyar: sueldos, salarios, jornales; obras de adaptación, remodelación y/o construcción en terrenos públicos; compra de ganado mayor (bovinos), ganado menor, cuyo único propósito sea la engorda (cerdos, ovinos y caprinos); cultivos con ciclo productivo mayor a un año; la compra de vehículos automotores de cualquier tipo que pudiera servir como medio transporte; lanchas, tractores; compra de equipos de telecomunicaciones (radios, antenas, etc.); ni conceptos de formulación de proyectos, capacitación, asistencia técnica y acompañamiento.

Para establecimientos comerciales se podrá destinar hasta el 45 por ciento del recurso otorgado para compra de inventarios. En el caso de requerir algún tipo de obra civil (adaptación, ampliación, construcción y/o rehabilitación), se podrá destinar hasta el 35 por ciento del recurso solicitado.

Para que los grupos sociales reciban el apoyo para la implementación de un proyecto productivo nuevo a través de la DGOP, será necesario que acrediten el Proceso de Formulación de Proyectos y se comprometan a recibir el Acompañamiento por parte de las Instituciones de Educación Media Superior o

Superior (IES) o una Instancia Ejecutora, para la correcta comprobación de los recursos y la instalación del proyecto.

- **Apoyos para la constitución de Garantías Líquidas**

La Dirección General de Opciones Productivas, a través del FONDO de Garantías Líquidas, otorga apoyos para la constitución de Garantías Líquidas que faciliten el acceso al crédito a través del Programa de Financiamiento para Pequeños Productores de la Financiera Nacional de Desarrollo Agropecuario, Rural, Forestal y Pesquero (FND), para la consolidación de proyectos productivos en operación o para generar nuevos proyectos de los grupos sociales o personas morales beneficiadas por el Programa de Fomento a la Economía Social o por quienes lo soliciten y cumplan con los requisitos.

Los montos del crédito son determinados por la FND, de acuerdo a las necesidades, flujos de efectivo del proyecto y la viabilidad económica del mismo, siempre que no exceda el monto de crédito autorizado para la Población Objetivo del Programa de Financiamiento para Pequeños Productores (hasta 45,000 UDIS por persona). Las condiciones de los créditos otorgados al amparo del FONDO, incluyendo la tasa, el aforo, el seguro y la vigencia, estarán en función del proyecto de inversión, el tipo de crédito y de la evaluación a los grupos sociales o personas morales solicitantes.

III. PROCURAR QUE EL MECANISMO DE DISTRIBUCIÓN, OPERACIÓN Y ADMINISTRACIÓN OTORQUE ACCESO EQUITATIVO A TODOS LOS GRUPOS SOCIALES Y GÉNEROS

El Programa de Fomento a la Economía Social es la herramienta del Gobierno Federal que da respuesta al mandato del Artículo 46 de la Ley de Economía Social y Solidaria, y los artículos 33 y 34 de la Ley General de Desarrollo Social, de atender iniciativas productivas del Sector mediante el apoyo a proyectos productivos, identificar oportunidades de inversión, brindar capacitación; asistencia técnica, organización y diseño de proyectos productivos. Asimismo, el artículo 19 de la Ley General de Desarrollo Social establece entre los Programas prioritarios a los destinados a la generación y conservación del empleo a las actividades productivas sociales y a las empresas del Sector Social de la Economía, así como a aquellos dirigidos a las personas en condición de pobreza, marginación o en situación de vulnerabilidad.

El Sector Social de la Economía opera como un sistema socioeconómico constituido por organismos de propiedad social, basado en relaciones de solidaridad, cooperación y reciprocidad, en los cuales se privilegian el trabajo y al ser humano, conformados y administrados en forma asociativa, para satisfacer las necesidades de sus integrantes y de sus comunidades.

El Programa de Fomento a la Economía Social, considera, atender de manera transversal y con acciones afirmativas a la población en situación de vulnerabilidad, desde una perspectiva de género y un enfoque de juventudes.

Asimismo, prevé mejore el ingreso de las personas en situación de pobreza mediante el apoyo y desarrollo de proyectos productivos, así como contribuir al objetivo sectorial 6.1 Promover la generación y consolidación de proyectos productivos sustentables en el sector social de la economía para mejorar los ingresos de las personas en situación de pobreza, referida en el Programa Sectorial de Desarrollo Social 2013-2018.

IV. GARANTIZAR QUE LOS RECURSOS SE CANALICEN EXCLUSIVAMENTE A LA POBLACIÓN OBJETIVO Y ASEGURAR QUE EL MECANISMO DE DISTRIBUCIÓN, OPERACIÓN Y ADMINISTRACIÓN FACILITE LA OBTENCIÓN DE INFORMACIÓN Y LA EVALUACIÓN DE LOS BENEFICIOS ECONÓMICOS Y SOCIALES DE SU ASIGNACIÓN Y APLICACIÓN; ASÍ COMO EVITAR QUE SE DESTINEN RECURSOS A UNA ADMINISTRACIÓN COSTOSA Y EXCESIVA

Para garantizar que los recursos sean canalizados a la población objetivo a través de la modalidad de Apoyos para la Implementación de Proyectos Productivos Nuevos, se debe cumplir con los siguientes criterios:

- Ser un grupo social conformado por al menos tres personas con ingresos por debajo de la línea de bienestar, mayores de edad y que habiten en los municipios de cobertura de la DGOP.
- Acreditar Residencia.
- Acreditar identidad de las personas solicitantes.

Una vez que la solicitud de trámite es seleccionada se deberá cumplir con lo siguiente:

- Acreditar el Proceso de Formulación de Proyectos definido en la modalidad de Apoyos para el Desarrollo de Iniciativas Productivas (DIP).

- Contar con el Acta de Asamblea.
- Contar con un proyecto productivo que presente viabilidad técnica, económica y ambiental.

Una vez que el proyecto ha sido seleccionado por el Comité de Validación Estatal, conforme al tipo de convocatoria, la persona designada como representante social, deberá presentar en la Delegación de la Secretaría en el estado, previo a la firma del convenio, los originales de la documentación entregada anteriormente para cotejo.

- Contar con aportaciones en efectivo para el desarrollo del proyecto.

Al momento de recibir el apoyo para el proyecto productivo, la persona designada como representante social del grupo social beneficiado o el representante legal de la Instancia Ejecutora, cuando se trate del Gobierno estatal o municipal, deberán:

- a) Suscribir el convenio de concertación y/o anexo de ejecución (Anexos 6A, 6B, 6C) con el Delegado de la Secretaría en el Estado, y
- b) Entregar en las oficinas de la Delegación de la Secretaría en el Estado, o en las sedes que la misma defina, un recibo (formato libre) por el apoyo recibido, en el cual deberá mencionar:
 - Nombre completo del grupo social y la firma de su representante social o del representante legal de la Instancia Ejecutora, cuando se trate del Gobierno estatal o municipal, y
 - Que el recurso será aplicado única y exclusivamente para el objeto del convenio.

Contraloría Social

Esta figura implica una relación entre el Gobierno Federal y los ciudadanos, que propicia la participación de manera organizada de los beneficiarios en acciones de seguimiento, vigilancia y evaluación, así como de la correcta aplicación de los recursos públicos que realizan las personas respecto a los apoyos entregados por el Programa.

De conformidad con los artículos 69, 70 y 71 de la Ley General de Desarrollo Social y el numeral 8.2 de las Reglas de Operación del Programa de Fomento a la Economía Social, se propicia la participación de los beneficiarios del Programa, a través de la integración y operación de Comités de Contraloría Social, para el seguimiento, supervisión y vigilancia del cumplimiento de las metas y acciones, así como de la correcta aplicación de los recursos públicos, ajustándose a los

“Lineamientos para la promoción y operación de la Contraloría Social en los programas federales de desarrollo social”, publicados en el Diario Oficial de la Federación, por lo que se da puntual seguimiento a las actividades del Esquema de Contraloría Social.

La Contraloría Social atiende a un modelo de derechos y compromisos ciudadanos, con el propósito de contribuir a que la gestión gubernamental se realice bajo esquemas de transparencia, eficacia, honestidad, legalidad y honradez, así como para exigir la rendición de cuentas a los gobernantes, de conformidad con las disposiciones previstas en la Ley General de Desarrollo Social.

Durante cada ejercicio fiscal, se establecen metas y acciones en el Programa Anual de Trabajo, considerando las disposiciones previstas en los Lineamientos para la Promoción y Operación de la Contraloría Social en los Programas Federales de Desarrollo Social, publicados en el Diario Oficial de la Federación el 28 de octubre de 2016.

Al respecto año con año en materia de Contraloría Social se establecen metas y acciones en el Programa Anual de Trabajo destacando que, durante el primer trimestre de 2018, se llevaron a cabo las siguientes acciones:

Actualización del Esquema de Contraloría Social, del Programa de Fomento a la Economía Social, en su vertiente Dirección General de Opciones Productivas para el ejercicio fiscal 2018, el cual se remitió a la Secretaría de la Función Pública, para la validación correspondiente.

Integración y actualización de los documentos de Contraloría Social para el ejercicio 2018, como es:

- Designación de Enlace
- Metas de Comités de Contraloría Social
- Registro de Comités
- Acta de Sustitución de Integrante
- Ficha Informativa
- Cuaderno de trabajo
- Solicitud de Información
- Minutas de Reunión
- Formatos (anexo 11)
- Lista de Astenia
- Guion para la capacitación
- Esquema de Contraloría Social

- Guía Operativa
- Programa Anual de Trabajo (PATCS)

Documentos que fueron remitidos a la Unidad de Operación Regional y Contraloría Social de la Secretaría de la Función Pública, para la revisión correspondiente, en los términos previstos en los referidos Lineamientos, estando a esta fecha pendiente que se emita la validación respectiva, una vez que esta se reciba, se realizarán las acciones propuestas en el Programa Anual de Trabajo, conjuntamente con las Delegaciones de la Secretaría en las entidades federativas.

Se solicitó a las 32 las Delegaciones de la Secretaría la designación o ratificación del Enlace de Contraloría Social del Programa de Fomento a la Economía Social y que funja como responsable en la integración y operación de los Comités de Contraloría Social en el presente ejercicio.

La Dirección de Concertación y Mejora elaboró el plan de difusión de Contraloría Social mediante el diseño de 2 dípticos que enfatizan en los siguientes temas: ¿Qué es la Contraloría Social? ¿Qué es el Programa de Fomento a la Economía Social? y ¿Cómo se lleva a cabo la Contraloría Social en el Programa de Fomento a la Economía Social?”.

Con el apoyo del Órgano Interno de Control se remitieron a los Enlaces de Contraloría Social en las Entidades Federativas un material (tríptico) con el tema de mecanismo de quejas y denuncias, mismos que tendrán que ser entregados a los beneficiarios del programa.

La Dirección de Concertación y Mejora realizó la primer videoconferencia en materia de contraloría social para tratar asuntos tales como:

- Resultados de Contraloría Social 2017
- Meta de Comités de Contraloría Social 2018
- Actividades de Contraloría Social
- Sistema Informático de Contraloría Social (usuario y contraseña)
- Programa Estatal de Trabajo de Contraloría Social (PETCS)
- Constitución de Comités de Contraloría Social
- Observaciones sobre la calidad de la información en el llenado de los informes de Contraloría Social
- Observaciones sobre la calidad de la información capturada en el Sistema Informático de Contraloría Social
- Informes

V. INCORPORAR MECANISMOS PERIÓDICOS DE SEGUIMIENTO, SUPERVISIÓN Y EVALUACIÓN QUE PERMITAN AJUSTAR LAS MODALIDADES DE SU OPERACIÓN O DECIDIR SOBRE SU CANCELACIÓN

Seguimiento

En el proceso de operación del Programa de Fomento a la Economía Social, numeral 4.2 de las Reglas de Operación 2018, se establece que las instancias ejecutoras deben realizar las actividades relacionadas con la operación, administración y ejecución de los recursos, por lo que la DGOP y las Delegaciones Federales de la SEDESOL realizan acciones de seguimiento en la ejecución de los recursos como sigue:

ac) La DGOP en coordinación con las Delegaciones de la Secretaría en los Estados, podrán realizar visitas de supervisión a las Instituciones de Educación Media Superior o Superior, durante el desarrollo de los procesos de la modalidad Apoyos para el Desarrollo de Iniciativas Productivas.

ad) La Delegación de la Secretaría en el Estado deberá realizar la visita de verificación de instalación del proyecto productivo con base a una muestra aleatoria, a más tardar a los 90 días naturales posteriores a la entrega del recurso federal, para constatar la aplicación de dicho recurso.

ae) La DGOP, directamente o a través de un tercero, podrá realizar acciones de seguimiento físico y operativo de los apoyos entregados a grupos sociales, correspondientes al ejercicio fiscal vigente o a ejercicios fiscales anteriores.

En el numeral 7 de las Reglas de Operación se establece que el INAES y la DGOP deberán realizar un ejercicio de Seguimiento Físico y Operativo de los apoyos, entregados por el Programa, cuya metodología deberá ser elaborada en apego al mecanismo que para tales efectos emita la DGEMPS. Asimismo, la Dirección General de Seguimiento acuerda con la Unidad Responsable del Programa su participación en las acciones de seguimiento a las obras, proyectos y acciones en las entidades federativas. Para efectos del ejercicio de Seguimiento Físico y Operativo será la DGEMPS en su carácter de coordinadora quien definirá las directrices para la metodología de dicho ejercicio y analizará los resultados obtenidos.

Asimismo, la Dirección General de Seguimiento acuerda con la Unidad Responsable del Programa su participación en las acciones de seguimiento en las entidades federativas.

Evaluación

Conforme a lo establecido en los artículos 78 y 110 de la Ley Federal de Presupuesto y Responsabilidad Hacendaria, y con el objeto de enfocar la gestión del Programa al logro de resultados para mejorar las condiciones de vida de la población beneficiaria, así como fortalecer la rendición de cuentas y la transparencia en el ejercicio de los recursos, se realizarán evaluaciones externas al Programa.

Las evaluaciones se complementarán con un monitoreo periódico de los recursos ejercidos, acciones ejecutadas y metas alcanzadas, orientado a consolidar una gestión basada en resultados.

Las evaluaciones externas que se realicen al Programa serán coordinadas por la Dirección General de Evaluación y Monitoreo de los Programas Sociales (DGEMPS), en conjunto con el INAES y/o la DGOP conforme a lo señalado en los “Lineamientos generales para la evaluación de los Programas Federales de la Administración Pública Federal” (Lineamientos) publicados en el Diario Oficial de la Federación el 30 de marzo de 2007 y deberán realizarse de acuerdo con lo establecido en el Programa Anual de Evaluación (PAE) que emitan el Consejo Nacional de Evaluación de la Política de Desarrollo Social (CONEVAL), y la Secretaría de Hacienda y Crédito Público. Los Lineamientos y el PAE pueden consultarse en la página electrónica <http://www.coneval.org.mx>.

Adicionalmente a las evaluaciones establecidas en el PAE y conforme a lo dispuesto en el numeral Vigésimo Cuarto de los Lineamientos, se podrán llevar a cabo las evaluaciones complementarias que resulten apropiadas conforme a las necesidades del Programa y los recursos disponibles, las cuales también serán coordinadas por la DGEMPS de manera conjunta con el INAES y la DGOP.

La DGEMPS y las Unidades Responsables del Programa presentarán los resultados de las evaluaciones externas de acuerdo con los plazos y términos previstos en la normatividad vigente y los difundirán a través de las páginas institucionales www.gob.mx/sedesol y www.gob.mx/inaes

En el marco del Programa Anual de Evaluación (PAE) 2017, emitido por el Consejo Nacional de Evaluación de la Política de Desarrollo Social (CONEVAL) y la Secretaría de Hacienda y Crédito Público (SHCP) determina que en el ejercicio fiscal 2017 el Programa de Fomento a la Economía Social (PFES, clave presupuestal S-017) dará inicio a la evaluación de Consistencia y Resultados 2017-2018, con base en los Términos de Referencia establecidos por el CONEVAL. Teniendo como objetivo evaluar la consistencia y orientación a

resultados del Programa con la finalidad de proveer información que retroalimente su diseño, gestión y resultados. Al respecto, se seleccionó a la empresa evaluadora Investigación en Salud y Demografía, S.C. (INSAD), misma que en el mes de diciembre realizó una primera entrega del avance en las primeras preguntas para integrar el Informe de Evaluación de Consistencia y Resultados del programa S-017 Programa de Fomento a la Economía Social 2017-2018. La evaluación concluirá en el mes de abril de 2018.

Para el ejercicio fiscal 2018, el PAE, considera al Programa dentro del Anexo 2d: Programas Presupuestarios sujetos a Ficha de Monitoreo y Evaluación 2017-2018 cuya Instancia de Coordinación es el CONEVAL.

VI. EN SU CASO, BUSCAR FUENTES ALTERNATIVAS DE INGRESOS PARA LOGRAR UNA MAYOR AUTOSUFICIENCIA Y UNA DISMINUCIÓN O CANCELACIÓN DE LOS APOYOS CON CARGO A RECURSOS PRESUPUESTARIOS

En la modalidad de Apoyos para la Implementación de Proyectos Productivos Nuevos son establecidas las aportaciones de los beneficiarios, éstas pueden ser otros subsidios federales, estatales o municipales, aportaciones en efectivo del beneficiario y otras fuentes de financiamiento. Al primer trimestre se han pagado 245 proyectos productivos en los cuales los beneficiarios y los Gobiernos Estatales y Municipales realizaron aportaciones por 2,750,749 pesos.

VII. ASEGURAR LA COORDINACIÓN DE ACCIONES ENTRE DEPENDENCIAS Y ENTIDADES, PARA EVITAR DUPLICACIÓN EN EL EJERCICIO DE LOS RECURSOS Y REDUCIR GASTOS ADMINISTRATIVOS

Las Unidades Responsables establecen los mecanismos de coordinación necesarios para garantizar que sus acciones no, afecten o presenten duplicidades con otros programas; la coordinación interinstitucional y vinculación de acciones busca evitar duplicidad de apoyos, para potenciar el impacto de los recursos, fortalecer la cobertura de las acciones, detonar la complementariedad y reducir gastos administrativos.

Los mecanismos de coordinación interinstitucional deberán llevarse a cabo entre las siguientes dependencias o entidades del Gobierno Federal:

| DEPENDENCIA | EJERCICIO FISCAL | | |
|--|---|--|------|
| | 2016 | 2017 | 2018 |
| Comisión Nacional para los Pueblos Indígenas (CDI). | Programa para Mejoramiento de la Producción y Productividad Indígena (PROIN). | | |
| Secretaría de Agricultura, Ganadería, Desarrollo Rural, Pesca y Alimentación (SAGARPA) | Fondo para el Apoyo a Proyectos Productivos en Núcleos Agrarios (FAPPA) | Componen Fondo para el Apoyo a Proyectos Productivos en Núcleos Agrarios (FAPPA) del Programa de Apoyos a Pequeños Productores | |
| Instituto Nacional del Emprendedor (INADEM) | Fondo Nacional del Emprendedor. | | |

Para la identificación de concurrencias que pudieran ser potenciales duplicidades, el INAES y la DGOP enviarán a la Unidad de Control y Evaluación de la Gestión Pública (UCEGP) de la SFP, en los primeros diez días hábiles de cada mes, el listado actualizado de las solicitudes de apoyo, con los datos de CURP y/o RFC y el estatus de cada solicitud en el flujo de atención respectivo. La UCEGP efectuará la confronta de las bases de datos de las distintas dependencias o entidades que participan en el proceso, comparando contra los solicitantes del ejercicio fiscal en curso y contra los beneficiarios de los dos ejercicios fiscales anteriores, e informará a cada dependencia o entidad la identificación de concurrencias.

Con base en los resultados descritos previamente, las Unidades Responsables, solicitarán a las Delegaciones de la Secretaria en las entidades federativas en los estados y las Delegaciones del INAES respectivamente, que procedan a constatar la existencia de duplicidad o complementariedad con sus homólogos de las dependencias o entidades citadas en el cuadro que antecede, previo a la autorización y liberación de recursos.

Cuando, las Delegaciones de la Secretaria en las entidades federativas en los estados y las Delegaciones del INAES respectivamente, detecten que algún integrante y/o socia (o) de un OSSE, está solicitando un apoyo para proyectos productivos en el presente ejercicio simultáneamente en el INAES, la DGOP o en las dependencias o entidades citadas en el cuadro que antecede, no procederá a dar curso a la solicitud, hecha ante el INAES o la DGOP hasta que el solicitante presente constancia de su desistimiento de las otras solicitudes de apoyo, o acredite documentalmente la complementariedad.

Cuando, las Delegaciones de la Secretaría en las entidades federativas en los estados y las Delegaciones del INAES respectivamente, detecten que algún integrante y/o socia (o) de un OSSE, está solicitando un apoyo para proyectos productivos en el presente ejercicio, habiendo sido beneficiado por el INAES, la DGOP o alguna de las dependencias o entidades citadas en el cuadro que antecede, no procederá a dar curso a la solicitud, hecha ante el INAES o la DGOP hasta que el solicitante acredite documentalmente la complementariedad.

En caso de que la duplicidad se identifique y constate después de haber otorgado el apoyo, la Unidad Responsable correspondiente, deberá solicitar al OSSE el reintegro de los recursos a la Tesorería de la Federación (TESOFE), así como los rendimientos que se hubiesen generado, en un plazo no mayor a 15 días hábiles, contados a partir de que reciban la notificación formal de dicho requerimiento.

Cuando el OSSE no dé cumplimiento al requerimiento de reintegro de los recursos a la Tesorería de la Federación (TESOFE), así como los rendimientos que se hubiesen generado, en el plazo establecido, la Unidad Responsable correspondiente deberá de aplicar el procedimiento de incumplimientos.

No aplicará la consideración de duplicidad, en el caso de los apoyos para Banca Social y Desarrollo de Capacidades, por ser apoyos complementarios.

Para regular la ejecución del Programa se cuenta con dos figuras:

Comité de Validación Central de la DGOP

Es el órgano colegiado de decisión a nivel central para los apoyos que otorga la DGOP, el cual se integrará por:

- a) Titular de la Subsecretaría de Desarrollo Social y Humano, quien lo presidirá y podrá designar a su suplente y a una Secretaría Técnica.
- b) Titulares de las Direcciones Generales de la Subsecretaría de Desarrollo Social y Humano, en calidad de vocales.

Este Comité tendrá la facultad de:

- Dictaminar y autorizar los programas de trabajo de las Instituciones de Educación Media Superior o Superior con cobertura nacional, socios estratégicos, que otorgarán los apoyos en especie para la formulación de proyectos, acompañamiento, y asistencia técnica de la modalidad de Apoyo para el Desarrollo de Iniciativas Productivas.

- Autorizar, en caso de excepción justificada, la ampliación de la cobertura a zonas de alta concentración de pobreza no incluidas en la focalización de los Apoyos para la Implementación de Proyectos Productivos Nuevos otorgados por la DGOP.

Comité de Validación Estatal de la DGOP

Es el órgano colegiado de decisión a nivel estatal para los apoyos que otorga la DGOP, estará conformado por:

- a) Titular de la Delegación de la Secretaría en la entidad, quien lo presidirá.
- b) Representante de la DGOP.
- c) Representante del Gobierno del estado.
- d) Representante de una Organización de la Sociedad Civil, con presencia probada en el estado y experiencia en la identificación, promoción y ejecución en proyectos productivos.
- e) Representante de una Instituciones de Educación Media Superior o Superior, con presencia probada en el estado y experiencia en la identificación, promoción y ejecución en proyectos productivos.
- f) Representante de la Delegación del Instituto Nacional de la Economía Social (INAES).
- g) Representante de la Comisión Nacional para el Desarrollo de los Pueblos Indígenas (CDI), en caso de que exista un representante en el Estado
- h) Representante de la Secretaría del Medio Ambiente y Recursos Naturales (SEMARNAT)
- i) Representante de la Secretaría de Agricultura, Ganadería, Desarrollo Rural, Pesca y Alimentación (SAGARPA).

Este Comité tendrá la facultad de:

- Dictaminar y autorizar los proyectos productivos a apoyar con los recursos de la modalidad Apoyos para la Implementación de Proyectos Productivos Nuevos, con base en los criterios señalados en las Reglas de Operación y el tipo de Convocatoria de que se trate.
- Dictaminar y autorizar los programas de trabajo de las Instituciones de Educación Media Superior o Superior con cobertura estatal, interesadas en participar en la modalidad de Apoyos para el Desarrollo de Iniciativas Productivas, con base en los criterios señalados en las Reglas de Operación y el tipo de Convocatoria de que se trate.
- Dictaminar y autorizar los programas de trabajo para otorgar asistencia técnica a los grupos beneficiarios de proyectos productivos, con base en

los criterios señalados en las Reglas de Operación y el tipo de Convocatoria de que se trate.

VIII. PREVER LA TEMPORALIDAD EN SU OTORGAMIENTO

En la ejecución de los proyectos, se cumple con el principio de anualidad que dispone el Presupuesto de Egresos de la Federación para el ejercicio fiscal.

Para lograr un mejor nivel de ejercicio y aprovechamiento de los recursos, el Programa realizará una calendarización eficiente; asimismo, preverá que las aportaciones se realicen y ejerzan de manera oportuna en apego a la normatividad aplicable.

Adicionalmente, a partir del 30 de junio, la Sedesol podrá realizar una evaluación del avance de las acciones y ejercicio de los recursos en cada entidad. Los recursos que no hubieren sido ejercidos o comprometidos, o cuyas acciones no tuvieran avance de acuerdo a lo programado, serán reasignados por parte de la Dirección General de Opciones Productivas.

IX. PROCURAR QUE SEA EL MEDIO MÁS EFICAZ Y EFICIENTE PARA ALCANZAR LOS OBJETIVOS Y METAS QUE SE PRETENDEN

En el primer trimestre del año, la Dirección General de Opciones Productivas entregó 245 apoyos económicos de la modalidad Apoyos para la Implementación de Proyectos Productivos Nuevos a 804 productores integrados en grupos sociales cuyos ingresos están por debajo de la Línea de Bienestar. Dichos apoyos beneficiaron a 509 mujeres que representan el 63.3 por ciento del total de productores apoyados.

- Se otorgaron 151 apoyos económicos de la modalidad Apoyos para la Implementación de Proyectos Productivos Nuevos a grupos sociales conformados mayoritariamente por mujeres (413 beneficiarias), lo que representa el 61.6 por ciento del total de proyectos otorgados (245).
- Al primer trimestre, los Comités de Validación Estatal dictaminaron elegibles 1,431 proyectos productivos, de los cuales 245 fueron pagados y 1,186 proyectos se encuentran en proceso de pago.
- En cuanto a la modalidad de Apoyos para el Desarrollo de Iniciativas Productivas, la DGOP y las Delegaciones de la Secretaría en las entidades federativas firmaron convenios de colaboración con 16 Instituciones de Educación Media Superior o Superior que brindaron apoyo a 1,470 grupos

sociales con la implementación de talleres para la formulación de proyectos productivos susceptibles de apoyo en la modalidad de Apoyos para la Implementación de Proyectos Productivos Nuevos.

Resultados de los Principales Indicadores
Programa de Fomento a la Economía Social (DGOP)
Enero-Marzo 2018
(Información Preliminar)

| Nombre del indicador | | Meta Programada | | | | Avance | | | Descripción y observaciones |
|---|-------------|-----------------|-----------------|-----------------|-----------------|-----------------|-----------------|---------------------------|---|
| | | Anual | | Al periodo | | Al trimestre | | Al periodo | |
| | | Absoluto (1) | Relativo (2) | Absoluto (3) | Relativo (4) | Absoluto (5) | Relativo (6) | Relativo % (7)=(6)/(4) | |
| Porcentaje de proyectos productivos dictaminados elegibles por Comités y publicados para pago por la DGOP | Numerador | 2,300 | 98.71 | 932 | 40.00 | 1,431 | 61.42 | 153.54 | Unidad de Medida: Porcentaje Periodo: Trimestral |
| | Denominador | 2,330 | | 2,330 | | 2,330 | | | |
| Porcentaje de instituciones de Educación Media Superior o Superior que firmaron convenios de colaboración con la DGOP para el desarrollo de capacidades | Numerador | 16 | 94.12 | 12 | 60.00 | 6 | 30.00 | 50.00 | Unidad de Medida: Porcentaje Periodo: Trimestral |
| | Denominador | 17 | | 20 | | 20 | | | |

Fuente: Sedesol, Dirección General de Seguimiento con información del Presupuesto de Egresos de la Federación 2018, de la Dirección General de Opciones Productivas y del Portal Aplicativo de la Secretaría de Hacienda (PASH).

Explicación a variaciones respecto al resultado de indicadores.

El resultado alcanzado en el indicador “Porcentaje de proyectos productivos dictaminados elegibles por Comités y publicados para pago por la DGOP”, fue mayor, derivado de la alta demanda registrada en la 1a. convocatoria pública: en lo que respecta al indicador “Porcentaje de instituciones de Educación Media Superior o Superior que firmaron convenios de colaboración con la DGOP para el desarrollo de capacidades” se registró un avance menor al esperado derivado de que la Dirección General de Opciones Productivas no cuenta con evidencia documental de Convenios suscritos con cinco instituciones educativas, mismos que ya han sido solicitados a las Delegaciones.

X. REPORTAR SU EJERCICIO, DETALLANDO LOS ELEMENTOS A QUE SE REFIEREN LAS FRACCIONES I A IX, INCLUYENDO EL IMPORTE DE LOS RECURSOS

Al Programa de Fomento a la Economía Social de las modalidades a cargo de la Dirección General de Opciones Productivas le fue comunicada una asignación original de 423,827,840 pesos y al 31 de marzo del 2018 el presupuesto modificado es de 423,477,840 pesos, lo que significa una reducción presupuestal de 350,000 pesos.

Para contribuir a disminuir las brechas de desigualdad de género, el Programa apoyó a las mujeres con 64 proyectos productivos, para lo cual se destinaron recursos por 9,164,258 pesos, en beneficio de 223 mujeres.

En el periodo de enero-marzo de 2018, el Programa de Fomento a la Economía Social a través de la Dirección General de Opciones Productivas, apoyó 245 proyectos productivos en 86 municipios de la Cruzada Nacional contra el Hambre, beneficiando a 804 personas, de las cuales 509 son mujeres que representan el 63.3 por ciento de las personas apoyadas.

En el primer trimestre se tiene un presupuesto calendarizado de 203,042,733 pesos, de los cuales se ejercieron 92,427,476 pesos, es decir, el 45.5 por ciento. El presupuesto restante (110,615,258 pesos) no fue ejercido debido a lo siguiente:

Capítulo 1000.-1,112,252 pesos. El subejercicio obedece disponibilidades surgidas por la rotación de personal de oficinas centrales por cambio del titular.

Capítulo 2000.-158,791 pesos. El subejercicio corresponde a combustibles, lubricantes y aditivos no utilizados en algunas Delegaciones Federales de la Sedesol ya que el ejercicio del gasto está sujeto a las actividades particulares de cada Delegación en la firma de convenios con los beneficiarios y recopilación de datos bancarios para la transferencia de recursos de los proyectos productivos susceptibles de pago en el mes de abril.

Capítulo 3000.- 83,1 673 pesos. El subejercicio se registró en el concepto de gastos para operativos y trabajos de campo en áreas rurales en proceso de pago, ya que el ejercicio del gasto está sujeto a las actividades particulares de cada Delegación en la firma de convenios con los beneficiarios y recopilación de datos bancarios para la transferencia de recursos de los proyectos productivos susceptibles de pago en el mes de abril.

Capítulo 4000.- 109,260,542 pesos. El subejercicio se registró en 15 Delegaciones Federales de la Sedesol, que se encuentran en proceso de firma de convenios de concertación con los beneficiarios y recopilación de datos bancarios para la transferencia de recursos de los proyectos productivos susceptibles de pago en el mes de abril.

Dirección de Integración de Resultados (DIR)

PTO-PIT-DIR4-6/16

| Presupuesto Ejercido Entregado o Dirigido a los Beneficiarios | | | | | |
|--|----------------------------|-------------------------|--|------------------------------|----------------------------------|
| a Nivel de Capítulo y Concepto de Gasto | | | | | |
| - Recursos Fiscales - | | | | | |
| Periodo: Enero-Marzo, 2018 | | | Fecha de corte: 31 de Marzo de 2018 | | |
| Capítulo y Concepto de gasto | Presupuesto (pesos) | | | | |
| | Original anual | Modificado anual | Calendarizado al trimestre | Ejercido al trimestre | Avance financiero % (4/3) |
| | -1 | -2 | -3 | -4 | |
| 4000 Transferencias, asignaciones, subsidios y otras ayudas | 419,465,101 | 408,078,106 | 195,771,689 | 86,511,147 | 44.2 |
| 4300 Subsidios y Subvenciones | 419,465,101 | 408,078,106 | 195,771,689 | 86,511,147 | 44.2 |
| 43101 Subsidios a la producción | 419,465,101 | 408,078,106 | 195,771,689 | 86,511,147 | 44.2 |
| Subtotal | 419,465,101 | 408,078,106 | 195,771,689 | 86,511,147 | 44.2 |

| Otros Capítulos de Gasto | | | | | |
|--------------------------------------|----------------------------|-------------------------|--|------------------------------|----------------------------------|
| Periodo: Enero-Marzo, 2018 | | | Fecha de corte: 31 de Marzo de 2018 | | |
| Cifras Preliminares | | | | | |
| Capítulo de gasto | Presupuesto (pesos) | | | | |
| | Original anual | Modificado anual | Calendarizado al trimestre | Ejercido al trimestre | Avance financiero % (4/3) |
| | -1 | -2 | -3 | -4 | |
| 1000 Servicios personales | 4,362,739 | 5,848,059 | 5,577,092 | 4,464,840 | 80.1 |
| 2000 Materiales y Suministros | 0 | 821,768 | 720,916 | 562,125 | 78.0 |
| 3000 Servicios generales | 0 | 8,729,907 | 973,036 | 889,364 | 91.4 |
| Subtotal | 4,362,739 | 15,399,734 | 7,271,044 | 5,916,329 | 81.4 |
| Total | 423,827,840 | 423,477,840 | 203,042,733 | 92,427,476 | 45.5 |

Fuente: Sedesol. Dirección General de Seguimiento, con base en información del PEF 2018, de la Dirección General de Opciones Productivas, de la Dirección General de Programación y Presupuesto y con cifras al 31 de Marzo de 2018 del Sistema de Contabilidad y Presupuesto (SICOP).



PROGRAMA DE ATENCIÓN A
JORNALEROS AGRÍCOLAS

OBJETIVO GENERAL

Contribuir a fortalecer el cumplimiento efectivo de los derechos sociales que potencien las capacidades de las personas en situación de pobreza, incidiendo positivamente en la alimentación, la salud y la educación mediante la reducción de las condiciones de vulnerabilidad que enfrenta la población jornalera agrícola y los integrantes de sus hogares.

I IDENTIFICAR CON PRECISIÓN A LA POBLACIÓN OBJETIVO, TANTO POR GRUPO ESPECÍFICO COMO POR REGIÓN DEL PAÍS, ENTIDAD FEDERATIVA Y MUNICIPIO

Cobertura

El Programa de Atención a Jornaleros Agrícolas (PAJA) tiene cobertura en lugares con presencia y concentración de población jornalera, que corresponden a las Regiones de Atención Jornalera (RAJ).

En las RAJ se encuentran las Unidades de Trabajo (UT) que son los espacios físicos donde la población jornalera agrícola recibe los apoyos del Programa y donde se le podrá proporcionar información de los apoyos que otorgan otras instituciones.

A nivel nacional, se tienen identificadas 179 Regiones de Atención Jornalera distribuidas en 27 entidades federativas. No participan en las acciones de este programa los estados de Aguascalientes, Ciudad de México, Estado de México, Tlaxcala y Yucatán. El listado de las RAJ está publicado en <http://200.77.236.12/paja/raj.html>.

Población Potencial y Objetivo

La población potencial está conformada por mujeres y hombres de 16 años o más que laboran como jornaleros agrícolas, así como los integrantes de su hogar³.

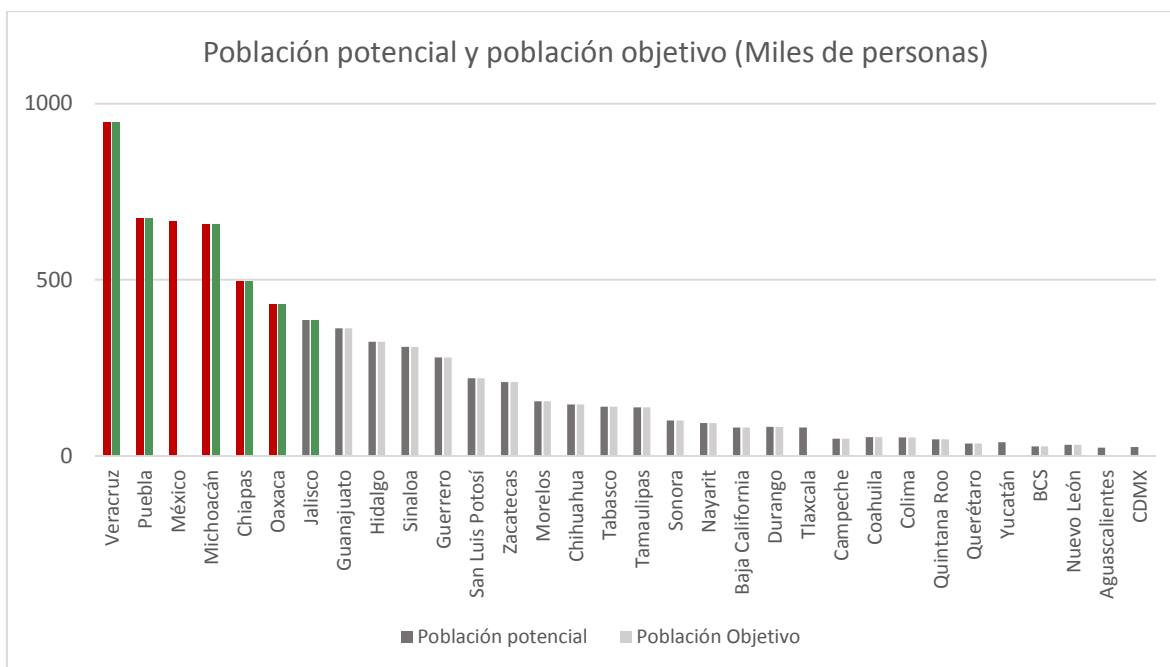
La Dirección General de Análisis y Perspectiva (DGAP) con base en la información del Modelo Estadístico 2016 para la continuidad del Módulo de Condiciones Socioeconómicas-Encuesta Nacional de Ingresos y Gastos de los Hogares (MEC 2016) estimó que la población potencial del Programa está integrada por 7'352,594 personas. Poco más del 50 por ciento de la población

³ Nota de Actualización de las poblaciones potencial y objetivo del Programa de Atención a Jornaleros Agrícolas 2016

potencial se concentra en seis entidades (Veracruz, 12.9 por ciento; Puebla, 9.2 por ciento; Estado de México, 9.0 por ciento; Michoacán, 8.9 por ciento; Chiapas, 6.7 por ciento y Oaxaca, 5.8 por ciento).

La población objetivo del programa está conformada por mujeres y hombres de 16 años o más jornaleros agrícolas y los integrantes de sus hogares que residen en entidades federativas que albergan Regiones de Atención Jornalera (RAJ)⁴.

De acuerdo con dato de la DGAP la población objetivo del programa asciende a 6'520,935 personas. Poco más del 50 por ciento de la población objetivo se concentra en seis entidades federativas: Veracruz, 14.5 por ciento; Puebla, 10.3 por ciento; Michoacán, 10.1 por ciento; Chiapas, 7.6 por ciento ; Oaxaca, 6.6 por ciento y Jalisco, 5.9 por ciento.



Fuente: Sedesol, Dirección General de Atención a Grupos Prioritarios.

⁴ Ibídem

Población potencial jornalera agrícola 2018

| | Entidad federativa | Población potencial | Población objetivo |
|--------------|---------------------|---------------------|--------------------|
| | | Miles de personas | Miles de personas |
| 1 | AGUASCALIENTES | 23.4 | 0 |
| 2 | BAJA CALIFORNIA | 80.2 | 80.2 |
| 3 | BAJA CALIFORNIA SUR | 26.6 | 26.6 |
| 4 | CAMPECHE | 49.2 | 49.2 |
| 5 | COAHUILA | 53.3 | 53.3 |
| 6 | COLIMA | 52.6 | 52.6 |
| 7 | CHIAPAS | 494.6 | 494.6 |
| 8 | CHIHUAHUA | 145.7 | 145.7 |
| 9 | CIUDAD DE MÉXICO | 24.7 | 0 |
| 10 | DURANGO | 82.7 | 82.7 |
| 11 | GUANAJUATO | 362 | 362 |
| 12 | GUERRERO | 279.6 | 279.6 |
| 13 | HIDALGO | 324.2 | 324.2 |
| 14 | JALISCO | 385.6 | 385.6 |
| 15 | MÉXICO | 664.4 | 0 |
| 16 | MICHOACÁN | 656.6 | 656.6 |
| 17 | MORELOS | 155.4 | 155.4 |
| 18 | NAYARIT | 93.6 | 93.6 |
| 19 | NUEVO LEÓN | 31.4 | 31.4 |
| 20 | OAXACA | 428.8 | 428.8 |
| 21 | PUEBLA | 674.8 | 674.8 |
| 22 | QUERÉTARO | 35.4 | 35.4 |
| 23 | QUINTANA ROO | 46.8 | 46.8 |
| 24 | SAN LUIS POTOSÍ | 220 | 220 |
| 25 | SINALOA | 309.1 | 309.1 |
| 26 | SONORA | 100.2 | 100.2 |
| 27 | TABASCO | 139.9 | 139.9 |
| 28 | TAMAULIPAS | 137.7 | 137.7 |
| 29 | TLAXCAL | 80.7 | 0 |
| 30 | VERACRUZ | 945.2 | 945.2 |
| 31 | YUCATÁN | 38.4 | 0 |
| 32 | ZACATECAS | 209.8 | 209.8 |
| TOTAL | | 7,352.6 | 6,521.0 |

Fuente: Sedesol, Dirección General de Atención a Grupos Prioritarios con datos de la Dirección de Análisis y Perspectiva.

II. EN SU CASO, PREVER MONTOS MÁXIMOS POR BENEFICIARIO Y POR PORCENTAJE DEL COSTO TOTAL DEL PROGRAMA. EN LOS PROGRAMAS DE BENEFICIO DIRECTO A INDIVIDUOS O GRUPOS SOCIALES, LOS MONTOS Y PORCENTAJES SE ESTABLECERÁN CON BASE EN CRITERIOS REDISTRIBUTIVOS QUE DEBERÁN PRIVILEGIAR A LA POBLACIÓN DE MENOS INGRESOS Y PROCURAR LA EQUIDAD ENTRE REGIONES Y ENTIDADES FEDERATIVAS, SIN DEMÉRITO DE LA EFICIENCIA EN EL LOGRO DE LOS OBJETIVOS

Conforme a las Reglas de Operación del Programa de Atención a Jornaleros Agrícolas para el ejercicio fiscal 2018, cuenta con los siguientes tipos y montos de apoyo:

A. Apoyos Directos a la Población Jornalera en zonas destino.

Becas para la permanencia en el Aula. Apoyos económicos otorgados a menores de 18 años de edad que cursan los niveles escolares preescolar, primaria, secundaria o equivalente, que cumplen con los criterios establecidos en el numeral 3.3 de las Reglas de Operación, y que cumplen con la asistencia regular al aula. Los montos mensuales de Becas se otorgan de acuerdo al nivel escolar que curse el o la beneficiaria conforme a la siguiente tabla:

| Monto de Becas (pesos) | | |
|------------------------|---------|---------|
| Nivel | Mujeres | Hombres |
| Preescolar | 400.00 | |
| Primaria | 500.00 | |
| Secundaria | 650.00 | 600.00 |

- El monto de este apoyo se actualiza semestralmente tomando en consideración el incremento acumulado del Índice Nacional de Precios al Consumidor.

Apoyo Económico al Arribo. Apoyos económicos de 1,150 pesos que se otorgan a la jefa o jefe del hogar jornalero que notifique su arribo al personal de la Sedesol. Este apoyo se otorga en máximo de tres ocasiones por ejercicio fiscal, en las Unidades de Trabajo de destino.

B) Acciones para el Desarrollo de la Población Jornalera Agrícola

Acciones para potenciar el Desarrollo.

- a) Ferias de apoyos y servicios institucionales. A través de la coordinación institucional para la realización de ferias de apoyos y servicios institucionales, en las que se informa a las niñas, mujeres, adolescentes, personas adultas mayores y a los integrantes del hogar jornalero, de los diversos apoyos y servicios que brindan otros programas, se busca incrementar las posibilidades y capacidades de mejora de la población jornalera agrícola.
- b) Estudios de la población jornalera, diseño y realización de la Encuesta Nacional Jornalera.
- c) Proyectos para el Ejercicio de Derechos para Jornaleros Agrícolas. Estos proyectos se llevarán a cabo en coordinación con las Delegaciones de la Sedesol, Organizaciones de la Sociedad Civil e instituciones expertas en Derechos Humanos con la finalidad de informar a la población jornalera sobre temas como Equidad de Género, fomento a la salud, derechos laborales, entre otros.
- d) Acciones para capacitar a la población jornalera sobre derechos de la mujer, salud reproductiva y prevención del embarazo adolescente.

Acciones de Atención a Contingencias. Este apoyo se le otorga a la población jornalera que se vea afectada por alguna contingencia, se pueden otorgar apoyos para: transportación de regreso a su lugar de origen, pago de servicios médicos y/o sanitarios, así como gastos funerarios.

Apoyos Alimenticios a las niñas y niños. Se otorgan a niñas y niños menores de 14 años de edad, así como a mujeres embarazadas o en lactancia que cumplan los Criterios y Requisitos señalados en el numeral 3.3 de las Reglas de Operación, hasta dos alimentos diarios, preparados con base en una dieta validada por una autoridad competente en contenidos nutricionales. El monto máximo por ración alimenticia entregada por niña o niño será de 23.70 pesos.

Apoyos para Servicios Básicos. Subsidios para la construcción, rehabilitación, ampliación, acondicionamiento y equipamiento de infraestructura para atender a la Población Jornalera Agrícola en las Unidades de Trabajo.

III. PROCURAR QUE EL MECANISMO DE DISTRIBUCIÓN, OPERACIÓN Y ADMINISTRACIÓN OTORQUE ACCESO EQUITATIVO A TODOS LOS GRUPOS SOCIALES Y GÉNEROS

- La URP en coordinación con las Delegaciones, realiza la difusión del Programa dando a conocer los requisitos de incorporación, la corresponsabilidad de las personas beneficiarias y los apoyos a otorgar, las delegaciones pueden acordar con la autoridad municipal y los productores agrícolas como llevar a cabo la difusión, entre la población jornalera, de la fecha, hora y lugar para el registro, incorporación y entrega de apoyos.
- Para el otorgamiento de apoyos los interesados deberán acudir a la Unidad de Trabajo en donde el personal de Sedesol les aplicará el Cuestionario Único de Información Socioeconómica (CUIIS) y el Cuestionario Complementario (CC), aquellas personas que declaren que al menos un miembro de su hogar es jornalero agrícola y cumplan con los criterios y requisitos de elegibilidad establecidos en el numeral 3.3 de las Reglas de Operación, serán acreditadas como personas beneficiarias del Programa.
- La periodicidad y ubicación de la entrega de apoyos directos será determinada por la URP y la Delegación. Los procedimientos y los plazos para el otorgamiento de apoyos de Acciones para Potenciar el Desarrollo se establecen en función de las condiciones de cada Unidad de Trabajo. Las Delegaciones realizarán las gestiones necesarias para implementar las Acciones de Atención a Contingencias, mismas que se entregarán en el lugar en donde se encuentren las personas beneficiarias. Para obtener los Apoyos para Servicios Básicos, se debe presentar ante las Delegaciones, un escrito libre que contenga la información establecida en el numeral 3.3 de las Reglas de Operación.
- Con el objetivo de generar las condiciones necesarias para el acceso equitativo en términos de disponibilidad, accesibilidad y calidad en las acciones que realiza el Programa se implementan mecanismos que hacen efectivo el acceso a la información gubernamental y aseguran que el acceso a los apoyos y servicios se dé únicamente con base en lo establecido en sus Reglas de Operación sin discriminación o distinción.

IV. GARANTIZAR QUE LOS RECURSOS SE CANALICEN EXCLUSIVAMENTE A LA POBLACIÓN OBJETIVO Y ASEGURAR QUE EL MECANISMO DE DISTRIBUCIÓN, OPERACIÓN Y ADMINISTRACIÓN FACILITE LA OBTENCIÓN DE INFORMACIÓN Y LA EVALUACIÓN DE LOS BENEFICIOS ECONÓMICOS Y SOCIALES DE SU ASIGNACIÓN Y APLICACIÓN; ASÍ COMO EVITAR QUE SE DESTINEN RECURSOS A UNA ADMINISTRACIÓN COSTOSA Y EXCESIVA

Las Reglas de Operación del Programa de Atención a Jornaleros Agrícolas, establecen los criterios y requisitos a cumplir para la entrega de los apoyos de manera exclusiva a la población objetivo, para lo cual, será necesario que el potencial beneficiario o un informante proporcione los datos requeridos en el Cuestionario Único de Información Socioeconómica (CUIS) y el Cuestionario Complementario (CC).

Criterios y requisitos

C) Apoyos Directos a la Población Jornalera Agrícola en zonas de destino

Becas para la Permanencia en el Aula. Las y los beneficiarios deberán contar con menos de 18 años de edad; estar inscritos en una institución oficial de educación: preescolar, primaria, secundaria o equivalente; y encontrarse dentro de las Unidades de Trabajo localizadas en las RAJ de destino.

Apoyo Económico al Arribo. Las y los beneficiarios deberán tener 16 años o más y ser integrantes de un hogar jornalero agrícola, arribar y registrarse en las Unidades de Trabajo localizadas en las RAJ.

D) Acciones para el Desarrollo de la Población Jornalera Agrícola

Acciones para potenciar el Desarrollo. Las y los beneficiarios deberán tener 16 años o más y ser integrante de un hogar jornalero agrícola migrante.

Acciones de Atención a Contingencias. El beneficiario deberá ser parte de la población jornalera agrícola y haber sufrido una contingencia que debe ser detectada por alguna Delegación de Sedesol.

Apoyos Alimenticios a niñas y niños. Las y los beneficiarios deberán tener menos de 14 años de edad, a excepción de mujeres embarazadas o en lactancia materna y encontrarse en una Unidad de Trabajo en la que se otorguen estos apoyos.

Apoyos para Servicios Básicos. Para el otorgamiento de estos subsidios se debe presentar una solicitud en escrito libre en la que se proporcione a) los principales datos del interesado, b) propuesta de un proyecto de construcción, rehabilitación ampliación acondicionamiento y/o equipamiento de infraestructura, c) documento de declaración de cumplir con lo establecido en Reglas de Operación, d) convenio para asegurar que las obras sean de uso exclusivo de las personas jornaleras agrícolas y sus familias por lo menos durante 10 años, y e) documento oficial expedido por el Instituto Mexicano del Seguro Social (IMSS) que acredite que sus trabajadores agrícolas cuentan con las prestaciones sociales de la ley. En el caso de apoyos a proyectos para albergues de propiedad privada, además de la documentación anterior, se requiere comprometer una coparticipación financiera y contar con el Distintivo Empresa Agrícola Libre de Trabajo Infantil (DEALTI).

Contraloría Social

El Programa promueve la participación de la población beneficiaria a través de la integración y operación de Comités de Contraloría Social, para el seguimiento, supervisión y vigilancia del cumplimiento de las metas y acciones comprometidas en el Programa, así como la correcta aplicación de los recursos públicos asignados al mismo.

El Programa de Atención a Jornaleros Agrícolas se sujeta a lo establecido en los Lineamientos para la promoción y operación de la Contraloría Social en los programas federales de desarrollo social publicados en el Diario Oficial de la Federación el 28 de octubre de 2016, con el fin de promover y realizar las acciones necesarias para la integración y operación de la contraloría social, bajo el esquema validado por la Secretaría de la Función Pública.

V. INCORPORAR MECANISMOS PERIÓDICOS DE SEGUIMIENTO, SUPERVISIÓN Y EVALUACIÓN QUE PERMITAN AJUSTAR LAS MODALIDADES DE SU OPERACIÓN O DECIDIR SOBRE SU CANCELACIÓN

Seguimiento

La Dirección General de Seguimiento acuerda con la Unidad Responsable del Programa su participación en las acciones de seguimiento a las obras, proyectos y acciones en las entidades federativas.

Supervisión

La DGAGP monitorea el proceso de las acciones del PAJA, a través del sistema Argos, que registra información sobre la planeación y operación del Programa y brinda mecanismos automatizados para apoyar el seguimiento y el desarrollo de actividades, entre otras.

Evaluación

Tal como se establece en el artículo 72 al 80 de la Ley General de Desarrollo Social (LGDS) y los artículos 1, 2, 3 primer párrafo, 27, 45, 78, 85, 110 y 111 en la Ley Federal de Presupuesto y Responsabilidad Hacendaria (LFPRH) la Sedesol durante el presente ejercicio fiscal, dio cumplimiento a lo establecido por el Programa Anual de Evaluación de los Programas Federales de la Administración Pública Federal (PAE 2017), el cual fue emitido por el Consejo Nacional de Evaluación de la Política de Desarrollo Social (CONEVAL) y la Secretaría de Hacienda y Crédito Público (SHCP).

Durante el cuarto trimestre de 2017, iniciaron los trabajos para la elaboración de la Evaluación de Consistencia y Resultados (ECyR) 2017-2018, del Programa de Atención a Jornaleros Agrícolas, de acuerdo al numeral 25 del PAE 2017 y su Anexo 2b. En los meses de noviembre y diciembre de 2017 y 13 de marzo de 2018, se llevaron a cabo reuniones con el Equipo Evaluador “Consultoría y Estrategia PRETIUM”. A partir de lo anterior, se han realizado tres entregas de información del programa, el 27 de noviembre, 11 de diciembre de 2017 y 16 de marzo de 2018.

Durante el primer trimestre del ejercicio el Equipo Evaluador envió el Informe Preliminar de la ECyR, como resultado del análisis de las 51 preguntas formuladas a partir del documento “Términos de Referencia para la Evaluación de Consistencia y Resultados del Programa de Atención a Jornaleros Agrícolas, 2017”, el cuál fue revisado y comentado por el programa y remitido a la Dirección General de Evaluación y Monitoreo de los Programas Sociales.

VI. EN SU CASO, BUSCAR FUENTES ALTERNATIVAS DE INGRESOS PARA LOGRAR UNA MAYOR AUTOSUFICIENCIA Y UNA DISMINUCIÓN O CANCELACIÓN DE LOS APOYOS CON CARGO A RECURSOS PRESUPUESTARIOS

El Programa proporciona a la población jornalera agrícola subsidios para servicios básicos, que consisten en la construcción, rehabilitación, ampliación, acondicionamiento y equipamiento de infraestructura en las Unidades de Trabajo. En los casos en que los proyectos se realicen en campos agrícolas y albergues privados, es obligatorio que se incluyan aportaciones de las o los productores u otras instancias, la coinversión de los productores será gradual en función de su capacidad económica y acorde a lo establecido en el Anexo 5 de las Reglas de Operación. Los proyectos presentados por mujeres y organizaciones de mujeres o pequeños productores realizan aportes de contraparte menores al 50 por ciento de acuerdo con el Anexo ya referido.

VII. ASEGURAR LA COORDINACIÓN DE ACCIONES ENTRE DEPENDENCIAS Y ENTIDADES, PARA EVITAR DUPLICACIÓN EN EL EJERCICIO DE LOS RECURSOS Y REDUCIR GASTOS ADMINISTRATIVOS

De acuerdo con el numeral 3.6.2 y 3.6.3 de las Reglas de Operación 2018, la Sedesol, a través de la Subsecretaría de Desarrollo Social y Humano, es la instancia normativa que establece los mecanismos de coordinación y vinculación interinstitucional necesarios para garantizar que las acciones busquen potenciar el impacto de los recursos en mujeres y hombres beneficiarios del Programa, reducir gastos administrativos y asegurar que sus actividades no se contrapongan, afecten o dupliquen con otros programas o acciones del Gobierno Federal.

Para formalizar los compromisos derivados de la coordinación institucional se suscriben instrumentos jurídicos, de acuerdo a lo establecido en la normatividad aplicable entre las dependencias, instituciones, productores y terceros interesados participantes en la atención a la población jornalera agrícola.

La URP fomenta que los hogares jornaleros agrícolas tengan acceso a los servicios y apoyos de otros programas o instituciones que otorguen beneficios relevantes a este grupo de población, primordialmente con PROSPERA Programa de Inclusión Social; la Secretaría de Salud, la Secretaría del Trabajo y Previsión Social, la Secretaría de Educación Pública, el Consejo Nacional de Fomento Educativo y el Instituto Nacional para la Educación de los Adultos. Así mismo se fomenta la complementación de los Apoyos Alimenticios a las niñas y niños con apoyos del Programa de Abasto Social de Leche LICONSA.

Adicionalmente, en el marco de la estrategia para la atención a la población jornalera agrícola, en cada entidad federativa donde opera el Programa, existe un Grupo de Coordinación Estatal (GCE), que funciona como instancia para la determinación y ejecución de acciones interinstitucionales dirigidas a este sector poblacional. Este grupo se conforma por dependencias de los tres órdenes de gobierno y, en su caso, por instituciones del sector social y privado.

Los siguientes mecanismos aseguran que las personas beneficiarias del Programa de Atención a Jornaleros Agrícolas, reciban los apoyos complementarios de otros programas sociales:

Programa Pensión para Adultos Mayores

Las personas beneficiarias que se encuentran registradas en el Padrón Activo de Beneficiarios del Programa Pensión para Adultos Mayores, pueden solicitar al personal de la Sedesol la información respecto a las alternativas para cumplir con el requisito de corresponsabilidad en su nueva ubicación y no se hagan acreedores a la suspensión de los apoyos que les corresponden del Programa, de acuerdo a los términos que señalan las Reglas de Operación del mismo.

VIII. PREVER LA TEMPORALIDAD EN SU OTORGAMIENTO

Los apoyos brindados a través del Programa, tales como apoyos económicos directos y acciones para el desarrollo de la población jornalera agrícola se otorgan en función de su disponibilidad presupuestaria.

Suspensión de Apoyos a la Población Jornalera Agrícola

- La entrega de los apoyos directos a la población jornalera agrícola, así como las acciones de atención a contingencias son suspendidos cuando las personas beneficiarias:
 - a) no proporcionan la información que se les requiera según las Reglas de Operación; b) no actualizan sus datos cuando se les convoca por parte de la Delegación Estatal o Municipio;
 - b) hacen uso indebido de los documentos que lo acrediten como persona beneficiaria del Programa; y
 - c) no cumplen con la corresponsabilidad que señalen las Reglas de Operación.

En el caso de los proyectos autorizados para Servicios Básicos, se suspenden y se solicita el reintegro respectivo, cuando los productores o instancias

ejecutoras: a) incumplen con lo establecido en las Reglas de Operación; b) destinan los recursos a otros fines distintos a los autorizados; y c) obtienen provecho indebido del programa. En los casos marcados como b) y c) de este apartado, la URP facilita el derecho de audiencia a los productores o ejecutores, en los términos y disposiciones de la Ley Federal de Procedimiento Administrativo.

IX. PROCURAR QUE SEA EL MEDIO MÁS EFICAZ Y EFICIENTE PARA ALCANZAR LOS OBJETIVOS Y METAS QUE SE PRETENDEN

Al primer trimestre del ejercicio fiscal 2018, fueron entregados apoyos económicos al arribo a 2,632 jefas o jefes de familias jornaleras agrícolas que notificaron su condición de migrante, otorgando un número igual de apoyos al arribo, erogando una inversión de 3.03 millones de pesos.

Al mes de marzo de 2018 se han realizado tres acciones de atención a contingencias, invirtiendo en ello 0.04 millones de pesos.

De acuerdo con las Reglas de Operación vigentes para 2018, el Programa identifica e implementa acciones que contribuyen al logro de los objetivos de la Cruzada Nacional contra el Hambre, priorizando la atención a las personas que se encuentren en situación de pobreza extrema de alimentación, evaluados e identificados a partir de la información socioeconómica integrada al Sistema de Focalización de Desarrollo (SIFODE). En ese contexto, en el primer trimestre 2018, se han beneficiado a 177 personas identificadas en el SIFODE con apoyos económicos al arribo, lo que representó una inversión de 0.20 millones de pesos.

Contraloría Social

Con la participación de personas beneficiarias a través de la integración y operación de Comités de Contraloría Social, para el seguimiento, supervisión y vigilancia del cumplimiento de las metas y acciones comprometidas en el Programa, así como de la correcta aplicación de los recursos públicos asignados, al primer trimestre de 2018, se han constituido cuatro comités los cuales han sido capacitados en su totalidad.

Población atendida del Programa de Atención por tipo de apoyo

| Entidad | Población Atendida | | | |
|------------------------|--|---------------------------------------|-------------------------------------|-------------------|
| | Niñas y niños con Becas para la permanencia en el Aula | Hogares con Apoyo Económico al Arribo | Niñas y niños con Apoyo alimenticio | Servicios Básicos |
| | (Total de infantes) | (Familias únicas) | (Total de infantes) | (Proyectos) |
| 2 BAJA CALIFORNIA | | | | |
| 3 BAJA CALIFORNIA SUR | | | | |
| 4 CAMPECHE | | | | |
| 5 COAHUILA DE ZARAGOZA | | | | |
| 6 COLIMA | | 225 | | |
| 7 CHIAPAS | | | | |
| 8 CHIHUAHUA | | | | |
| 10 DURANGO | | 17 | | |
| 11 GUANAJUATO | | | | |
| 12 GUERRERO | | | | |
| 13 HIDALGO | | | | |
| 14 JALISCO | | | | |
| 16 MICHOACÁN DE OCAMPO | | | | |
| 17 MORELOS | | 153 | | |
| 18 NAYARIT | | | | |
| 19 NUEVO LEÓN | | | | |
| 20 OAXACA | | 381 | | |
| 21 PUEBLA | | 1,102 | | |
| 22 QUERÉTARO | | | | |
| 23 QUINTANA ROO | | | | |
| 24 SAN LUIS POTOSÍ | | | | |
| 25 SINALOA | | 754 | | |
| 26 SONORA | | | | |
| 27 TABASCO | | | | |
| 28 TAMAULIPAS | | | | |
| 30 VERACRUZ | | | | |
| 32 ZACATECAS | | | | |
| Total | 0 | 2,632 | 0 | 0 |

Nota: Los beneficiarios no son acumulables, debido a que una misma persona puede ser sujeto de recibir diferentes tipos de apoyo.

Resultados de los Principales Indicadores
Programa de Atención a Jornaleros Agrícolas
Enero-Marzo 2018
(Información Preliminar)

| Nombre del indicador | | Meta programada | | | | Avance | | | Descripción y observaciones |
|--|-------------|-----------------|-----------------|-----------------|-----------------|-----------------|-----------------|---------------------------|---|
| | | Anual | | Al periodo | | Al trimestre | | | |
| | | Absoluto (1) | Relativo (2) | Absoluto (3) | Relativo (4) | Absoluto (5) | Relativo (6) | Relativo % (7)=(6)/(4) | |
| Porcentaje de la población jornalera agrícola migrante beneficiaria que recibe apoyos económicos a su arribo a las Unidades de Trabajo | Numerador | 28,391 | 86.69 | 12,549 | 29.95 | 2,632 | 6.28 | 20.97 | Unidad de Medida: Porcentaje Periodo: Trimestral |
| | Denominador | 32,750 | | 41,893 | | 41,893 | | | |
| Porcentaje de la población jornalera agrícola beneficiaria de entre 3 y 18 años que recibe becas para la permanencia en el aula | Numerador | 19,583 | 100.00 | 4,447 | 22.71 | n.d | n.d | 0.00 | Unidad de Medida: Porcentaje Periodo: Semestral |
| | Denominador | 19,583 | | 19,583 | | n.d | | | |
| Porcentaje de población jornalera agrícola beneficiaria de entre 3 y 18 años que cumplen la corresponsabilidad de asistencia escolar. | Numerador | 16,962 | 86.62 | 9,925 | 50.68 | n.d | n.d | 0.00 | Unidad de Medida: Porcentaje Periodo: Semestral |
| | Denominador | 19,583 | | 19,583 | | n.d | | | |

Nota: De acuerdo al método de cálculo de estos indicadores registrado en la MIR del Programa solo se tienen disponibles metas relativas. n.d= no disponible

Fuente: Sedesol, Dirección General de Seguimiento con información del Presupuesto de Egresos de la Federación 2018, de la Dirección General de Atención a Grupos Prioritarios y del Portal Aplicativo de la Secretaría de Hacienda (PASH).

El indicador “Porcentaje de la cobertura de apoyos económicos directos” reportado en el cuarto trimestre de 2017, fue sustituido por el indicador “Porcentaje de la población jornalera agrícola de entre 3 y 18 años que recibe becas para la permanencia en el aula ya que el primero se eliminó de la Matriz de Indicadores para Resultados 2018 del Programa.

Explicación a variaciones

Porcentaje de la población jornalera agrícola migrante beneficiaria que recibe apoyos económicos a su arribo a las Unidades de Trabajo

El indicador presenta un avance inferior a la meta establecida al periodo lo que obedece a la alta movilidad que presenta la población jornalera durante los ciclos agrícolas, ya que esta dificulta que se presenten a notificar su condición de migrante en las Unidades de Trabajo, es en el cuarto trimestre el periodo en el que se espera un mayor número de jornaleros agrícolas que arriban y notifican su condición de migrante.

“Porcentaje de la población jornalera agrícola beneficiaria de entre 3 y 18 años que recibe becas para la permanencia en el aula”

Este indicador es de periodicidad semestral, por lo que no se reportan avances en este periodo

“Porcentaje de la población jornalera agrícola beneficiaria de entre 3 y 18 años que cumplen con la corresponsabilidad de asistencia escolar”

Este indicador es de periodicidad semestral, por lo que no se reportan avances en este periodo

X. REPORTAR SU EJERCICIO, DETALLANDO LOS ELEMENTOS A QUE SE REFIEREN LAS FRACCIONES I A IX, INCLUYENDO EL IMPORTE DE LOS RECURSOS

Para el ejercicio 2018 el Programa de Atención a Jornaleros Agrícolas dispuso de una asignación original de 296,494,663 pesos, durante el primer trimestre del ejercicio la Secretaría de Hacienda y Crédito Público realizó una reducción líquida por 200,000 pesos, por lo anterior al primer trimestre de 2018 se cuenta con un presupuesto modificado anual de 296,294,663 pesos.

El presupuesto calendarizado al primer trimestre de 2018 asciende a 26,390,827 pesos, de los cuales fueron ejercidos 21,450,850 pesos, es decir el 81.3 por ciento. Esta variación se explica a continuación:

- Capítulo 1000: 4,766,061 pesos que no han sido ejercidos y que se encuentran en proceso de pago para complementar el costo de los contratos de honorarios del mes de marzo. Así mismo, se solicitará la Dirección General de Programación y Presupuesto la recalendarización del presupuesto.

- Capítulo 4000: Debido a que el Programa opera mediante un enfoque de demanda, las Delegaciones de la Secretaría en las entidades federativas se encuentran en proceso de integración y validación de propuestas de acciones para el desarrollo de la población jornalera.

Dirección de Integración de Resultados (DIR)

PTO-PIT-DIR4-7/16

| Presupuesto Ejercido Entregado o Dirigido a los Beneficiarios a Nivel de Capítulo y Concepto de Gasto - Recursos Fiscales - | | | | | |
|--|----------------------------|-----------------------------|--|----------------------------------|---|
| Período: Enero-Marzo, 2018 | | | a de corte: 31 de Marzo de 2018 | | |
| Capítulo y Concepto de gasto | Presupuesto (pesos) | | | | |
| | Original anual | Modificado anual | Calendariz ado al trimestre | Ejercido al trimestre | Avance financi ero % (4/3) |
| | -1 | -2 | -3 | -4 | |
| 4000 Transferencias, asignaciones, subsidios y otras ayudas | 289,469,447 | 280,672,527 | 20,457,808 | 20,283,892 | 99.1 |
| 4300 Subsidios y Subvenciones | 289,469,447 | 280,672,527 | 20,457,808 | 20,283,892 | 99.1 |
| 43101 Subsidios a la producción | 289,469,447 | 280,672,527 | 20,457,808 | 20,283,892 | 99.1 |
| Subtotal | 289,469,447 | 280,672,527 | 20,457,808 | 20,283,892 | 99.1 |
| Otros capítulos de Gasto - Recursos Fiscales - | | | | | |
| Período: Enero-Marzo, 2018 | | | Cifras Preliminares a de corte: 31 de Marzo de 2018 | | |
| Capítulo de gasto | Presupuesto (pesos) | | | | |
| | Original anual | Modificado anual | Calendariz ado al trimestre | Ejercido al trimestre | Avance financi ero % (4/3) |
| | -1 | -2 | -3 | -4 | |
| 1000 Servicios personales | 7,025,216 | 7,025,216 | 5,450,855 | 684,794 | 12.6 |
| 2000 Materiales y Suministros | 0 | 5,156 | 0 | 0 | 0.0 |
| 3000 Servicios generales | 0 | 8,591,764 | 482,164 | 482,164 | 100.0 |
| Subtotal | 7,025,216 | 15,622,136 | 5,933,019 | 1,166,958 | 19.7 |
| T o t a l | 296,494,663 | 296,294,663 | 26,390,827 | 21,450,850 | 81.3 |



PROSPERA. PROGRAMA DE INCLUSIÓN
SOCIAL

OBJETIVO GENERAL

Contribuir a fortalecer el cumplimiento efectivo de los derechos sociales que potencien las capacidades de las personas en situación de pobreza, a través de acciones que amplíen sus capacidades en alimentación, salud y educación, y mejoren su acceso a otras dimensiones del bienestar.

I IDENTIFICAR CON PRECISIÓN A LA POBLACIÓN OBJETIVO, TANTO POR GRUPO ESPECÍFICO COMO POR REGIÓN DEL PAÍS, ENTIDAD FEDERATIVA Y MUNICIPIO

Cobertura

El Programa tendrá cobertura en todos los municipios del país, con base en la disponibilidad presupuestal, y de las condiciones que permitan operar los componentes del Programa.

La estimación de la meta de cobertura de PROSPERA Programa de Inclusión Social se realiza considerando el presupuesto asignado al Programa, la cobertura de familias alcanzada al cierre del ejercicio fiscal inmediato anterior; la estimación bimestral de bajas de familias, reactivaciones, así como la incorporación para la compensación de las bajas.

Población Objetivo

La población objetivo, para su incorporación a PROSPERA Programa de Inclusión Social, se refiere a los hogares con un ingreso per cápita estimado menor a la línea de bienestar mínimo ajustada (LBMa), cuyas condiciones socioeconómicas y de ingreso impiden desarrollar las capacidades de sus integrantes en materia de alimentación, salud y educación.

Adicionalmente, el Programa considera como población objetivo a aquellos hogares previamente incorporados, cuyo ingreso per cápita estimado se encuentre por debajo de la Línea de Verificaciones Permanentes de Condiciones Socioeconómicas (LVPCS), y que cumplen con las características demográficas establecidas en el Esquema Diferenciado de Apoyos. Estas características se refieren a que los hogares cuenten con integrantes menores de 22 años o con mujeres en edad reproductiva.

Lo anterior, de conformidad con los criterios y requisitos de elegibilidad y metodología de focalización establecidos en las Reglas de Operación del Programa.

Población Atendida

De acuerdo a lo establecido en el Presupuesto de Egresos de la Federación para el Ejercicio Fiscal 2018 y en las Reglas de Operación, al cierre del ejercicio fiscal 2018 atenderá al menos 6.7 millones de familias beneficiarias. Para tal fin, se realizarán durante este ejercicio fiscal, acciones de incorporación de nuevas familias para sustituir las bajas naturales del Padrón.

Al 31 de marzo de 2018, el Programa cuenta con un Padrón Activo de 6,519,330 familias en 113,431 localidades.

PROSPERA Con corresponsabilidad

PROSPERA cuenta en este esquema con un Padrón Activo de 6,114,682 familias, distribuidas en 109,076 localidades de 2,440 municipios y 16 Delegaciones, en las 32 entidades federativas de la República Mexicana; 54.38 por ciento de las familias se ubican en localidades rurales, 20.24 por ciento en localidades semi-urbanas y 25.38 por ciento en localidades urbanas. Del universo de familias beneficiarias, en el primer trimestre del 2018 se atendieron a 6,144,165 becarios de educación básica y media superior, a 2,802 becarios de educación superior, a 8,030 adultos mayores y 884 personas con discapacidad.

- De las 6,114,682 familias atendidas 1,508,894 corresponden a familias que habitan en localidades indígenas⁵ (22,874 localidades).

La distribución por entidad federativa de las familias beneficiarias se observa en el indicador 4.1 de la Matriz de Indicadores de Resultados del Programa, correspondiente al bimestre operativo enero-febrero de 2018.

PROSPERA Sin corresponsabilidad

En este esquema cuenta con un Padrón Activo de 404,648 familias al cierre del primer trimestre de 2018, distribuidas en 13,892 localidades de 1,433 municipios y 16 Delegaciones en las 32 entidades federativas de la República

⁵ Es importante mencionar que se consideró como localidades indígenas a aquellas localidades que tienen el 40 por ciento o más de población indígena, de acuerdo al criterio establecido por la Comisión Nacional para el Desarrollo de los Pueblos Indígenas (CDI) y el Programa de las Naciones Unidas para el Desarrollo (PNUD)).

Incluye las familias en tránsito

Mexicana; 19.14 por ciento de las familias que integran el Padrón, se ubican en localidades rurales, 21.81 por ciento en localidades semi-urbanas y 59.05 por ciento en localidades urbanas.

De las 404,648 familias atendidas 47,108 corresponden a familias que habitan en localidades indígenas⁶, (513 localidades).

POBLACIÓN POTENCIAL Y COBERTURA DE DE FAMILIAS BENEFICIARIAS DE PROSPERA.(BIMESTRAL)
Bimestre Operativo Enero-Febrero 2018 (con la corresponsabilidad de Septiembre-Octubre 2017)
Preliminar

| ENTIDAD FEDERATIVA | FAMILIAS PROGRAMADAS | TOTAL FAMILIAS ACTIVAS |
|------------------------|----------------------|------------------------|
| Nacional | 6,770,000 | 6,519,330 |
| 01 Aguascalientes | 26,120 | 26,587 |
| 02 Baja California | 78,195 | 80,617 |
| 03 Baja California Sur | 33,756 | 34,972 |
| 04 Campeche | 74,370 | 67,501 |
| 05 Coahuila | 55,901 | 59,891 |
| 06 Colima | 22,506 | 25,071 |
| 07 Chiapas | 772,734 | 778,550 |
| 08 Chihuahua | 161,644 | 144,666 |
| 09 Distrito Federal | 157,649 | 124,349 |
| 10 Durango | 118,507 | 98,163 |
| 11 Guanajuato | 281,123 | 246,443 |
| 12 Guerrero | 460,718 | 458,462 |
| 13 Hidalgo | 247,385 | 206,615 |
| 14 Jalisco | 218,594 | 185,656 |
| 15 México | 697,118 | 690,329 |
| 16 Michoacán | 286,874 | 300,058 |
| 17 Morelos | 96,014 | 85,747 |
| 18 Nayarit | 43,179 | 44,079 |
| 19 Nuevo León | 57,296 | 62,241 |
| 20 Oaxaca | 508,008 | 491,171 |
| 21 Puebla | 531,847 | 505,205 |
| 22 Querétaro | 79,039 | 81,695 |
| 23 Quintana Roo | 71,268 | 74,592 |
| 24 San Luis Potosí | 198,727 | 181,684 |
| 25 Sinaloa | 158,891 | 139,275 |
| 26 Sonora | 106,482 | 90,245 |
| 27 Tabasco | 175,292 | 181,167 |
| 28 Tamaulipas | 154,258 | 152,982 |
| 29 Tlaxcala | 60,793 | 64,899 |
| 30 Veracruz | 604,233 | 625,240 |
| 31 Yucatán | 146,586 | 125,805 |
| 32 Zacatecas | 84,893 | 85,373 |

Fuente: Corresponsabilidad de Septiembre-Octubre 2017

Nota.- La información reportada corresponde a la fecha de corte 24/01/2018.

* Se incluyen las familias que se encuentran en tránsito.

⁶ Es importante mencionar que se consideró como localidades indígenas a aquellas localidades que tienen el 40 por ciento o más de población indígena, de acuerdo al criterio establecido por la Comisión Nacional para el Desarrollo de los Pueblos Indígenas (CDI) y el Programa de las Naciones Unidas para el Desarrollo (PNUD)).

II. EN SU CASO, PREVER MONTOS MÁXIMOS POR BENEFICIARIO Y POR PORCENTAJE DEL COSTO TOTAL DEL PROGRAMA. EN LOS PROGRAMAS DE BENEFICIO DIRECTO A INDIVIDUOS O GRUPOS SOCIALES, LOS MONTOS Y PORCENTAJES SE ESTABLECERÁN CON BASE EN CRITERIOS REDISTRIBUTIVOS QUE DEBERÁN PRIVILEGIAR A LA POBLACIÓN DE MENOS INGRESOS Y PROCURAR LA EQUIDAD ENTRE REGIONES Y ENTIDADES FEDERATIVAS, SIN DEMÉRITO DE LA EFICIENCIA EN EL LOGRO DE LOS OBJETIVOS

Los montos de los apoyos monetarios que una familia puede recibir se actualizan semestralmente, de acuerdo a la disponibilidad presupuestal y con base en la variación acumulada a partir de junio de 2011, de los índices asociados a las Líneas de Bienestar Mínimo (rural y urbano), publicadas por el CONEVAL. El índice debe considerar el promedio aritmético de las Líneas de Bienestar Rural y Urbano. Dicha actualización, se presentó a la SHCP para conocimiento.

Los montos entregados a las familias beneficiarias del esquema tradicional y del modelo urbano en el primer trimestre de 2018, son los que se muestran a continuación:

PROSPERA Con corresponsabilidad

PROSPERA CON CORRESPONSABILIDAD
MONTOS MENSUALES CORRESPONDIENTES AL PRIMER SEMESTRE DE 2018

| | | | |
|---|--------------------------|--|--|
| Apoyo Alimentario | | \$ 335.00 | |
| Apoyo Adultos Mayores /1 | | \$ 370.00 | (por adulto mayor de 70 o más años) |
| Apoyo Alimentario Complementario | | \$140.00 | |
| Apoyo Infantil /2 | | \$ 120.00 | |
| Componente Educativo | | | |
| Primaria | Hombres y Mujeres | Secundaria | Hombres Mujeres |
| Primero/3 | \$ 175.00 | Primero | \$ 515.00 \$ 540.00 |
| Segundo/3 | \$ 175.00 | Segundo | \$ 540.00 \$ 600.00 |
| Tercero | \$ 175.00 | Tercero | \$ 570.00 \$ 660.00 |
| Cuarto | \$ 205.00 | | |
| Quinto | \$ 265.00 | | |
| Sexto | \$ 350.00 | | |
| | | Jóvenes con PROSPERA \$4,890.00 | |
| Educación Media Superior | Hombres | Mujeres | CAM LABORAL |
| Primero | \$ 865.00 | \$ 990.00 | Hombres Mujeres |
| Segundo | \$ 925.00 | \$ 1,055.00 | Primero \$865.00 \$990.00 |
| Tercero | \$ 980.00 | \$ 1,120.00 | Segundo \$925.00 \$1,055.00 |
| | | | Tercero \$980.00 \$1,120.00 |

Montos máximos

| | | | |
|--|--------------------|--|--------------------|
| Monto máximo de una familia con becarios en primaria y secundaria | | Monto máximo de una familia con becarios en primaria, secundaria y educación media superior | |
| Apoyo alimentario ³⁾ | \$ 335.00 | Apoyo alimentario | \$ 335.00 |
| Apoyo Alimentario Complementario | \$ 140.00 | Apoyo Alimentario Complementario | \$ 140.00 |
| Monto máximo de becas /2 | \$ 1,350.00 | Monto máximo de becas /2 | \$ 2,470.00 |
| Monto máximo del apoyo /1,2 | \$ 1,825.00 | Monto máximo del apoyo /1,2 | \$ 2,945.00 |

- 1) En PROSPERA, en las familias con adultos mayores, el monto máximo mensual se incrementará \$370.00 por cada adulto mayor.
- 2) En PROSPERA y PAL, la familia podrá recibir hasta 3 apoyos por este concepto, monto que en PROSPERA también estará sujeto al monto máximo mensual de becas.
- 3) En PROSPERA, las becas de 1° y 2° de primaria se otorgan en localidades menores a 2,500 habitantes

Fuente: Coordinación Nacional de PROSPERA Programa de Inclusión Social.

Lo que significa que las familias beneficiarias reciben de manera mensual, en función al cumplimiento de corresponsabilidad:

| Monto (Pesos) | Concepto |
|----------------------|--|
| 335.00 | Para alimentación. |
| 370.00 | Por cada adulto mayor de 70 años o más, para el caso de familias que habitan en localidades mayores a 20 mil habitantes. |
| 140.00 | Apoyo Alimentario Complementario |
| 120.00 | Apoyo Infantil por cada menor de 0 a 9 años, con un máximo de tres apoyos por familia |
| 1,350.00 | Becas educativas: como máximo para familias con hijos sólo en educación básica. |
| 2,470.00 | Becas educativas: como máximo para familias que tengan hijos en educación media superior. |
| 1,825.00 | Monto Máximo mensual que puede recibir una familia, incluye apoyos para educación básica. |
| 2,945.00 | Monto Máximo mensual que puede recibir una familia, incluye apoyos para educación media superior. |

Fuente: Coordinación Nacional de PROSPERA Programa de Inclusión Social.

Los montos autorizados para el modelo urbano son:

PROSPERA CON CORRESPONSABILIDAD /4
 MONTOS MENSUALES CORRESPONDIENTES AL PRIMER SEMESTRE DE 2018
 MODELO URBANO - INTERVENCIÓN 1 Y 2

| Apoyo Alimentario | | \$ 335.00 | | | | | | | | | | | | | | | | | | | | | | | | | |
|---|--------------------|---|-------------------------------------|-------------------|-----------|----------------------------------|-----------|---------------------------------|--------------------|------------------------------------|--------------------|---|--|---|---------|-------------------|-----------|----------------------------------|-----------|---------------------------------|--------------------|------------------------------------|--------------------|-------------|-----------|--|--|
| Apoyo Adultos Mayores | | \$ 370.00 | (por adulto mayor de 70 o más años) | | | | | | | | | | | | | | | | | | | | | | | | |
| Apoyo Alimentario Complementario | | \$140.00 | | | | | | | | | | | | | | | | | | | | | | | | | |
| Apoyo Infantil | | \$ 120.00 | | | | | | | | | | | | | | | | | | | | | | | | | |
| Componente Educativo | | | | | | | | | | | | | | | | | | | | | | | | | | | |
| Intervención 1 y 2 | | | | | | | | | | | | | | | | | | | | | | | | | | | |
| <table border="1"> <thead> <tr> <th>Primaria</th> <th>Hombres y Mujeres</th> </tr> </thead> <tbody> <tr><td>Tercero</td><td></td></tr> <tr><td>Cuarto</td><td></td></tr> <tr><td>Quinto</td><td></td></tr> <tr><td>Sexto</td><td></td></tr> </tbody> </table> | | Primaria | Hombres y Mujeres | Tercero | | Cuarto | | Quinto | | Sexto | | <table border="1"> <thead> <tr> <th>Secundaria</th> <th>Hombres</th> <th>Mujeres</th> </tr> </thead> <tbody> <tr><td>Primero</td><td>\$ 640.00</td><td>\$ 675.00</td></tr> <tr><td>Segundo</td><td>\$ 680.00</td><td>\$ 735.00</td></tr> <tr><td>Tercero</td><td>\$ 715.00</td><td>\$ 805.00</td></tr> </tbody> </table> | | Secundaria | Hombres | Mujeres | Primero | \$ 640.00 | \$ 675.00 | Segundo | \$ 680.00 | \$ 735.00 | Tercero | \$ 715.00 | \$ 805.00 | | |
| Primaria | Hombres y Mujeres | | | | | | | | | | | | | | | | | | | | | | | | | | |
| Tercero | | | | | | | | | | | | | | | | | | | | | | | | | | | |
| Cuarto | | | | | | | | | | | | | | | | | | | | | | | | | | | |
| Quinto | | | | | | | | | | | | | | | | | | | | | | | | | | | |
| Sexto | | | | | | | | | | | | | | | | | | | | | | | | | | | |
| Secundaria | Hombres | Mujeres | | | | | | | | | | | | | | | | | | | | | | | | | |
| Primero | \$ 640.00 | \$ 675.00 | | | | | | | | | | | | | | | | | | | | | | | | | |
| Segundo | \$ 680.00 | \$ 735.00 | | | | | | | | | | | | | | | | | | | | | | | | | |
| Tercero | \$ 715.00 | \$ 805.00 | | | | | | | | | | | | | | | | | | | | | | | | | |
| <table border="1"> <thead> <tr> <th>Educación Media Superior</th> <th>Hombres</th> <th>Mujeres</th> </tr> </thead> <tbody> <tr><td>Primero</td><td></td><td></td></tr> <tr><td>Segundo</td><td>\$ 1,225.00</td><td>\$ 1,365.00</td></tr> <tr><td>Tercero</td><td></td><td></td></tr> </tbody> </table> | | Educación Media Superior | Hombres | Mujeres | Primero | | | Segundo | \$ 1,225.00 | \$ 1,365.00 | Tercero | | | <table border="1"> <thead> <tr> <th>CAM LABORAL</th> <th>Hombres</th> <th>Mujeres</th> </tr> </thead> <tbody> <tr><td>Primero</td><td></td><td></td></tr> <tr><td>Segundo</td><td>\$ 1,225.00</td><td>\$ 1,365.00</td></tr> <tr><td>Tercero</td><td></td><td></td></tr> </tbody> </table> | | CAM LABORAL | Hombres | Mujeres | Primero | | | Segundo | \$ 1,225.00 | \$ 1,365.00 | Tercero | | |
| Educación Media Superior | Hombres | Mujeres | | | | | | | | | | | | | | | | | | | | | | | | | |
| Primero | | | | | | | | | | | | | | | | | | | | | | | | | | | |
| Segundo | \$ 1,225.00 | \$ 1,365.00 | | | | | | | | | | | | | | | | | | | | | | | | | |
| Tercero | | | | | | | | | | | | | | | | | | | | | | | | | | | |
| CAM LABORAL | Hombres | Mujeres | | | | | | | | | | | | | | | | | | | | | | | | | |
| Primero | | | | | | | | | | | | | | | | | | | | | | | | | | | |
| Segundo | \$ 1,225.00 | \$ 1,365.00 | | | | | | | | | | | | | | | | | | | | | | | | | |
| Tercero | | | | | | | | | | | | | | | | | | | | | | | | | | | |
| Aprovechamiento Escolar (solo intervención 2) | | \$ | 315.00 | | | | | | | | | | | | | | | | | | | | | | | | |
| | | Jóvenes con PROSPERA \$6,333.00 | | | | | | | | | | | | | | | | | | | | | | | | | |
| Montos máximos | | | | | | | | | | | | | | | | | | | | | | | | | | | |
| <table border="1"> <thead> <tr> <th colspan="2">Monto máximo de una familia con becarios en primaria y secundaria</th> </tr> </thead> <tbody> <tr><td>Apoyo alimentario</td><td>\$ 335.00</td></tr> <tr><td>Apoyo alimentario complementario</td><td>\$ 140.00</td></tr> <tr><td>Monto máximo de becas /2</td><td>\$ 1,350.00</td></tr> <tr><td>Monto máximo del apoyo /1,2</td><td>\$ 1,825.00</td></tr> </tbody> </table> | | Monto máximo de una familia con becarios en primaria y secundaria | | Apoyo alimentario | \$ 335.00 | Apoyo alimentario complementario | \$ 140.00 | Monto máximo de becas /2 | \$ 1,350.00 | Monto máximo del apoyo /1,2 | \$ 1,825.00 | <table border="1"> <thead> <tr> <th colspan="2">Monto máximo de una familia con becarios en primaria, secundaria y educación media superior</th> </tr> </thead> <tbody> <tr><td>Apoyo alimentario</td><td>\$ 335.00</td></tr> <tr><td>Apoyo alimentario complementario</td><td>\$ 140.00</td></tr> <tr><td>Monto máximo de becas /2</td><td>\$ 2,470.00</td></tr> <tr><td>Monto máximo del apoyo /1,2</td><td>\$ 2,945.00</td></tr> </tbody> </table> | | Monto máximo de una familia con becarios en primaria, secundaria y educación media superior | | Apoyo alimentario | \$ 335.00 | Apoyo alimentario complementario | \$ 140.00 | Monto máximo de becas /2 | \$ 2,470.00 | Monto máximo del apoyo /1,2 | \$ 2,945.00 | | | | |
| Monto máximo de una familia con becarios en primaria y secundaria | | | | | | | | | | | | | | | | | | | | | | | | | | | |
| Apoyo alimentario | \$ 335.00 | | | | | | | | | | | | | | | | | | | | | | | | | | |
| Apoyo alimentario complementario | \$ 140.00 | | | | | | | | | | | | | | | | | | | | | | | | | | |
| Monto máximo de becas /2 | \$ 1,350.00 | | | | | | | | | | | | | | | | | | | | | | | | | | |
| Monto máximo del apoyo /1,2 | \$ 1,825.00 | | | | | | | | | | | | | | | | | | | | | | | | | | |
| Monto máximo de una familia con becarios en primaria, secundaria y educación media superior | | | | | | | | | | | | | | | | | | | | | | | | | | | |
| Apoyo alimentario | \$ 335.00 | | | | | | | | | | | | | | | | | | | | | | | | | | |
| Apoyo alimentario complementario | \$ 140.00 | | | | | | | | | | | | | | | | | | | | | | | | | | |
| Monto máximo de becas /2 | \$ 2,470.00 | | | | | | | | | | | | | | | | | | | | | | | | | | |
| Monto máximo del apoyo /1,2 | \$ 2,945.00 | | | | | | | | | | | | | | | | | | | | | | | | | | |

4) El monto de los apoyos de la Intervención 3 del Modelo Urbano en PROSPERA corresponden a los del esquema tradicional del mismo programa.

Fuente: Coordinación Nacional de PROSPERA Programa de Inclusión Social

PROSPERA Sin corresponsabilidad

Los montos entregados a las familias beneficiarias de PROSPERA en el esquema Sin corresponsabilidad en el primer trimestre de 2018 son:

| PROSPERA SIN CORRESPONSABILIDAD MONTOS MENSUALES CORRESPONDIENTES AL PRIMER SEMESTRE DEL 2018 | |
|--|-------------------------|
| Apoyo Alimentario | \$ 335.00 |
| Apoyo Alimentario Complementario | \$ 140.00 |
| Apoyo Infantil | \$ 120.00 ¹⁾ |

1) La familia podrá recibir hasta 3 apoyos por este concepto

| PROSPERA SIN CORRESPONSABILIDAD, MONTOS MENSUALES CORRESPONDIENTES AL ESQUEMA DE APOYOS SIN HAMBRE MONTOS MENSUALES CORRESPONDIENTES AL PRIMER SEMESTRE DEL 2018 | |
|---|-------------------------|
| Apoyo Alimentario sin Hambre | \$ 335.00 |
| Apoyo Alimentario Complementario sin Hambre | \$ 140.00 |
| Apoyo SEDESOL sin Hambre | \$ 88.00 |
| Apoyo Infantil | \$ 120.00 ¹⁾ |

1) La familia podrá recibir hasta 3 apoyos por este concepto

Fuente: Coordinación Nacional de PROSPERA Programa de Inclusión Social.

Los montos y criterios para distribuir los recursos programados a la población de menores ingresos, así como para procurar la equidad entre regiones y entidades federativas.

Apoyo Alimentario

La Coordinación Nacional del Programa emitió apoyos monetarios directos mensuales por un monto de 335 pesos, la entrega se realiza de manera bimestral a las familias beneficiarias para contribuir a que mejoren la cantidad, calidad y diversidad de su alimentación, buscando por esta vía elevar su estado de nutrición. Asimismo, la entrega bimestral de suplementos alimenticios y la educación alimentario-nutricional del Sector Salud, busca reforzar la alimentación infantil y de las mujeres embarazadas y en periodo de lactancia.

Apoyo Alimentario Complementario

Las familias beneficiarias reciben el apoyo alimentario adicional con el propósito de proteger su economía, ante el alza internacional de los precios de los alimentos. El apoyo asciende a 140 pesos mensuales, manteniendo todos los apoyos que ya venían recibiendo.

Estos apoyos se emiten a las familias y temporalmente se suspenden cuando la familia incumple.

Apoyo Infantil

Las familias beneficiarias con hijos de 0 a 9 años, podrán recibir bimestralmente un apoyo monetario mensual de 120 pesos por cada menor en este rango de edad, para fortalecer el desarrollo de los menores. La familia podrá recibir hasta tres apoyos por este concepto.

Componente Educativo

Asimismo, el Programa otorga becas educativas y útiles escolares a cada uno de los niños, niñas y jóvenes integrantes de las familias beneficiarias menores de 18 años, que estén inscritos en grados escolares comprendidos entre primero⁷ de primaria y tercero de secundaria en escuelas de modalidad escolarizada. Las becas de educación media superior, se asignan a los jóvenes de entre 14 y 21 años, inscritos en escuelas de modalidad escolarizada.

Las becas se entregan durante los 10 meses del ciclo escolar, en educación básica de septiembre a junio y en educación media superior de septiembre a enero y de marzo a julio. Su monto es creciente a medida que el grado que se cursa es más alto. En secundaria y educación media superior, las becas para las mujeres son superiores a las de los hombres, debido a que son ellas, en este nivel educativo, quienes tienden a abandonar sus estudios en mayor proporción y en edades más tempranas que los hombres.

Becas de Nivel Superior

La Coordinación Nacional de Becas de Educación Superior (CNBES), dará prioridad en su asignación, a los beneficiarios del Programa que hayan concluido la educación media superior para que puedan continuar con sus estudios a nivel Licenciatura y Técnico Superior, en el primer trimestre de 2018 se otorgaron 2,807 becas a becarios integrantes de las familias beneficiarias (2,802 becarios de familias en el esquema con corresponsabilidad y 5 becarios de familias en el esquema sin corresponsabilidad), estas becas se otorgaron de manera conjunta con CNBES.

Discapacidad

Con base establecido en el numeral 11 de las Reglas de operación vigentes que señalan: “el Programa fomentará la vigencia efectiva y respeto irrestricto de los

⁷ Se otorgaron becas educativas de primero y segundo de primaria a integrantes de las familias beneficiarias que habitan en localidades de hasta 2,500 habitantes.

derechos de las personas con discapacidad, personas adultas mayores y de los pueblos indígenas, contribuyendo a generar conocimiento y acciones que potencien su desarrollo integral e inclusión plena”, PROSPERA en este trimestre atendió a 884 integrantes de las familias beneficiarias con Discapacidad, el monto del apoyo mensual recibido fue de 410 pesos .

Apoyo para Adultos Mayores

Actualmente, PROSPERA Programa de Inclusión Social, en el esquema con corresponsabilidad emite apoyos monetarios a los adultos mayores integrantes de las familias beneficiarias que tienen 70 años o más y que no son atendidos por el Programa Pensión para Adultos Mayores que opera la Sedesol; en el primer trimestre del ejercicio 2018, se atendió a un Padrón Activo de 8,030 beneficiarios, el apoyo mensual que se entrega a los adultos mayores es de 370 pesos, con base en el cumplimiento de corresponsabilidad, la entrega se realiza bimestralmente con el propósito de coadyuvar a que mejoren sus condiciones de vida.

III. PROCURAR QUE EL MECANISMO DE DISTRIBUCIÓN, OPERACIÓN Y ADMINISTRACIÓN OTORQUE ACCESO EQUITATIVO A TODOS LOS GRUPOS SOCIALES Y GÉNEROS

Identificación de familias

La identificación de familias es el proceso mediante el cual se determina qué familias cumplen con los criterios de elegibilidad para ser incorporadas a PROSPERA Programa de Inclusión Social. Para tal efecto, al 31 de marzo de 2018, se recolectó y analizó información socioeconómica de 52,707 encuestas⁸.

Escenario de atención 2018

Con el propósito de llevar a cabo las acciones de identificación e incorporación de nuevas familias, a partir de lo cual sea posible compensar las familias que causen baja durante el ejercicio fiscal 2018, se liberó un escenario de atención integrado por 14,637 localidades en 364 municipios.

⁸ Durante el periodo de enero-marzo se calificaron 44,256 familias que corresponden al ejercicio 2017, las 8,451 familias restantes pertenecen al ejercicio fiscal 2018.

IV. GARANTIZAR QUE LOS RECURSOS SE CANALICEN EXCLUSIVAMENTE A LA POBLACIÓN OBJETIVO Y ASEGURAR QUE EL MECANISMO DE DISTRIBUCIÓN, OPERACIÓN Y ADMINISTRACIÓN FACILITE LA OBTENCIÓN DE INFORMACIÓN Y LA EVALUACIÓN DE LOS BENEFICIOS ECONÓMICOS Y SOCIALES DE SU ASIGNACIÓN Y APLICACIÓN; ASÍ COMO EVITAR QUE SE DESTINEN RECURSOS A UNA ADMINISTRACIÓN COSTOSA Y EXCESIVA

Acciones realizadas para evitar una administración costosa y excesiva

La entrega de los apoyos monetarios bimestrales de los componentes que otorga PROSPERA Programa de Inclusión Social (alimentación y educación) y los apoyos (complementario, infantil y adultos mayores), son efectuados por instituciones liquidadoras que prestan sus servicios a la Coordinación Nacional de PROSPERA Programa de Inclusión Social, lo cual brinda transparencia al proceso. El costo de la transferencia para la entrega de apoyos a las familias representa aproximadamente el 1.63 por ciento (monto emitido 13,937,067,723 pesos). En el esquema con corresponsabilidad representa un 1.58 por ciento (monto emitido 13,552,817,678 pesos) y 2.92 por ciento (monto emitido 424,827,350.00 pesos) en el esquema de sin corresponsabilidad, esta relación es respecto de los recursos de los apoyos emitidos para dicha entrega.

V. INCORPORAR MECANISMOS PERIÓDICOS DE SEGUIMIENTO, SUPERVISIÓN Y EVALUACIÓN QUE PERMITAN AJUSTAR LAS MODALIDADES DE SU OPERACIÓN O DECIDIR SOBRE SU CANCELACIÓN

Seguimiento

PROSPERA Programa de Inclusión Social

El Programa cuenta con el Modelo de Seguimiento Operativo (MSO) como parte de su esquema de seguimiento y evaluación. A través de los instrumentos que lo conforman, permite obtener información y generar indicadores sobre la operación del Programa. Uno de estos instrumentos es el Informe de Seguimiento Operativo, cuyos indicadores están comprometidos en las Reglas de Operación vigentes en el numeral 8.1 y algunos de ellos son parte de la Matriz de Indicadores de Resultados del Programa.

Como parte de este esquema de seguimiento, en el mes de enero se elaboraron los 32 informes estatales y el nacional, con los indicadores mencionados – correspondientes al primer bimestre del año (bimestre de corresponsabilidad septiembre-octubre de 2017). Los 33 informes de los indicadores mencionados-uno a nivel nacional y uno por cada entidad federativa-se liberaron a principio del mes de febrero para su revisión y análisis en las sesiones de los órganos colegiados (Comités y Subcomités Técnicos Estatales) que se realizaron a finales de ese mismo mes.

De igual manera, en el mes de marzo se solicitó información a las Direcciones Generales de la Coordinación Nacional de PROSPERA, con el fin de preparar los 32 informes estatales y el nacional, con los indicadores mencionados, correspondientes al segundo bimestre del año (bimestre de corresponsabilidad noviembre-diciembre de 2017). Estos documentos serán publicados los primeros días del mes de abril, para su revisión y análisis en los órganos colegiados correspondientes.

Por otra parte, durante el periodo que se informa, se llevó a cabo el operativo de seguimiento a hogares participantes en el “Proyecto de Inclusión Productiva Rural” (PROINPRO) con el propósito de Caracterizar a la población participante en los proyectos productivos inscritos en el PROINPRO; así como, identificar sus principales resultados en el corto plazo. El operativo se realizó del 5 al 9 de marzo, en los estados de Guerrero, Hidalgo y Zacatecas. Lo anterior, considerando que el eje transversal de Inclusión Financiera consiste en que las familias beneficiarias del PROINPRO reciban información y sensibilización sobre la importancia y disponibilidad de servicios financieros para sus emprendimientos productivos, así como coadyuvar a la formación de organizaciones sólidas, basadas en la confianza mutua entre sus miembros.

Asimismo, con el objetivo de verificar la correcta aplicación del instrumento de recolección de información socioeconómica y demográfica CUIS-ENCASEH para el proceso de Identificación de Familias 2017, con base en la metodología del instrumento de recolección y en apego a los criterios operativos aplicados por los Promotores Sociales, se llevó a cabo el operativo de seguimiento al proceso de identificación de familias del programa. La aplicación de los instrumentos de seguimiento fue de tipo ex post, en una muestra de hogares de dichas familias, del 14 al 21 de marzo, a nivel nacional.

Comités Técnicos Estatales

Con el fin de establecer la concertación entre los actores locales que participan con PROSPERA Programa de Inclusión Social, cada entidad federativa cuenta con un Comité Técnico Estatal (CTE) u órgano colegiado equivalente en la Ciudad de México, denominado Grupo Temático.

Los Comités Técnicos Estatales son instancias de coordinación interinstitucional en los que asisten las autoridades federales, estatales y, cuando el caso lo requiere municipales; de los Sectores Salud, Educación, Trabajo y Previsión Social, Agricultura, Ganadería, Desarrollo Rural, Pesca y Alimentación; Economía y Desarrollo Social; así como organismos e instituciones de los sectores social y privado o miembros de la comunidad académica, que por los objetivos y alcances de sus actividades se considere conveniente invitar.

Estos orientan su funcionamiento a propiciar la mejora continua en la operación del Programa en las entidades federativas, así como instrumentar las estrategias que permitan el logro de los objetivos del mismo.

Al cierre del primer trimestre se realizaron 32 sesiones ordinarias y una sesión extraordinaria de los Comités Técnicos Estatales de PROSPERA Programa de Inclusión Social, así como una sesión ordinaria del Grupo Temático de la Ciudad de México, correspondientes a las sesiones del 6° bimestre 2017 (1 sesión), así como del 1° y 2° de 2018, en donde se tomaron 115 acuerdos.

Los Comités Técnicos apoyan su funcionamiento en los Subcomités Técnicos Regionales (SCTR), que son órganos auxiliares permanentes, cuya función consiste en analizar y acordar respuestas locales a las problemáticas operativas que se presentan en la esfera municipal y/o regional.

Al cierre del primer trimestre en 31 entidades federativas se cuenta con 181 Subcomités Técnicos Regionales de PROSPERA Programa de Inclusión Social, y se han realizado 46 sesiones ordinarias.

VI. EN SU CASO, BUSCAR FUENTES ALTERNATIVAS DE INGRESOS PARA LOGRAR UNA MAYOR AUTOSUFICIENCIA Y UNA DISMINUCIÓN O CANCELACIÓN DE LOS APOYOS CON CARGO A RECURSOS PRESUPUESTARIOS

No aplica.

VII. ASEGURAR LA COORDINACIÓN DE ACCIONES ENTRE DEPENDENCIAS Y ENTIDADES, PARA EVITAR DUPLICACIÓN EN EL EJERCICIO DE LOS RECURSOS Y REDUCIR GASTOS ADMINISTRATIVOS

PROSPERA Con Corresponsabilidad

Apoyo para Adultos Mayores

Para evitar duplicidad en la entrega de los apoyos a adultos mayores, se realiza el cruce de los Padrones PROSPERA vs Programa Pensión para Adultos Mayores. En dicho cruce, se detectan los adultos mayores que coinciden, entregando apoyos monetarios sólo a los adultos mayores que no son atendidos por el Programa Pensión para Adultos Mayores que opera la Sedesol.

PROSPERA Sin Corresponsabilidad

Apoyo Alimentario

Con el propósito de evitar la duplicidad en la entrega de los apoyos monetarios a las familias beneficiarias de PROSPERA en el esquema sin corresponsabilidad, previo a la incorporación, se realiza el cruce de los Padrones Con y Sin corresponsabilidad. En dicho cruce, se detectan las familias que coinciden y se evita la entrega duplicada de apoyos; asimismo, coadyuva a la depuración de los padrones, se incrementan las acciones del Gobierno Federal para maximizar el impacto de los recursos, fortalecer la cobertura de las acciones, fomentar la complementariedad y reducir gastos administrativos.

Componente Vinculación: Inclusión Productiva y Laboral

Inclusión Productiva

1. En la sesión del Comité Técnico Nacional de PROSPERA realizada el 9 de febrero de 2018 fue presentado y aprobado el Modelo Integral de Inclusión Productiva de PROSPERA, que fue diseñado con la participación de los diversos Programas de Fomento que participan en las acciones de Vinculación en Inclusión Productiva.
2. Se pone en marcha el Modelo Integral de Inclusión Productiva MIIP de PROSPERA, previendo un periodo de transición durante los primeros meses del año, en donde gradualmente se transita de los esquemas de Inclusión Productiva existentes a las modalidades operativas del MIIP.

3. Con corte al 30 de marzo del presente año se han registrado, con acompañamiento de las Delegaciones Estatales de PROSPERA, un total de 3,245 proyectos productivos en las dependencias Sedesol, SEMARNAT y SAGARPA, por un monto acumulado de 174.7 millones de pesos en donde han participado 6,426 familias beneficiarias de PROSPERA; cabe mencionar que los proyectos productivos registrados en el Programa de Fomento a la Economía Social en su modalidad Apoyos para la Implementación de Proyectos Productivos Nuevos, del Programa de Apoyo a Pequeños Productores en sus diversas modalidades y del Programa de Conservación para el Desarrollo Sostenible aún se encuentran en proceso de dictaminación.

Inclusión Laboral

1. En el marco de la firma del Convenio PROSPERA- Instituto de Capacitación para el Trabajo del Estado de Hidalgo (ICATHI), se impartieron 30 cursos como parte de una primera etapa, a través de los cuales se capacitaron a 568 beneficiarias de PROSPERA, de las cuales 450 concluyeron de manera satisfactoria.

En seguimiento de las acciones derivadas de la firma del Convenio con la Empresa SuKarne, en Baja California; se llevaron a cabo reuniones para la difusión de las vacantes entre la población beneficiaria de PROSPERA, se tuvo una participación de 80 personas, de las cuales 53 mostraron interés para emplearse en la empresa en la planta del Municipio de Mexicali, al 30 de marzo se tenían 11 beneficiarios contratados.

VIII. PREVER LA TEMPORALIDAD EN SU OTORGAMIENTO

Proceso de Recertificación de Hogares

El objetivo del Proceso de Recertificación consiste en determinar, con base en una nueva evaluación de las condiciones socioeconómicas del hogar, si éste debe permanecer o no en el Programa y bajo qué esquema de apoyos.

Las familias beneficiarias sujetas al proceso de recertificación, con base en el resultado de éste, podrán:

- Permanecer en el Padrón Activo de Beneficiarios recibiendo los apoyos del Programa, si tienen ingresos mensuales per cápita estimados inferiores a la LBMa.

- Clasificar al Esquema Diferenciado de Apoyos (EDA) si tienen ingresos mensuales per cápita estimados iguales o superiores a la LBMa pero inferiores a la LVPCS, siempre y cuando exista algún (a) integrante menor de 12 años o exista algún integrante entre 12 y 21 años que pueda seguir siendo becario(a) del Programa o alguna integrante mujer menor de 49 años. O bien, en caso de que exista algún (a) becario (a) hasta de 22 años once meses con necesidades educativas especiales inscrito (a) en los CAM Laboral.
- Causar suspensión si tienen ingresos mensuales per cápita estimados iguales o superiores a la LBMa pero inferiores a la LVPCS y no exista algún (a) integrante con las condiciones señaladas en el punto anterior.
- Causar suspensión si ya no cumplen con los criterios de elegibilidad del Programa, es decir, si tienen ingresos mensuales per cápita estimados mayores o iguales a la LVPCS.

Quedan exentas de ser recertificadas aquellas familias para las cuales el Programa cuente con su información socioeconómica derivada de cualquier otro de sus procesos de recolección de información socioeconómica (Identificación, Reevaluación o Verificación Permanente de Condiciones Socioeconómicas) siempre y cuando ésta haya sido levantada dentro de los últimos tres años.

PROSPERA Con corresponsabilidad

El total de familias que conforman el Universo de Atención del Proceso de Recertificación del ejercicio 2018, al cierre del primer trimestre de 2018, es de 324,140 familias. El primer corte de calificación se tiene programado para el 27 de agosto del presente año.

De las 324,140 familias, 318,900 se encuentran actualmente en el esquema con corresponsabilidad.

PROSPERA Sin corresponsabilidad

De las 324,140 familias, 5,240 se encuentran actualmente en el esquema sin corresponsabilidad.

Proceso de Verificación Permanente de Condiciones Socioeconómicas de Hogares.

El proceso de Verificación Permanente de Condiciones Socioeconómicas, consiste en revisar de manera continua la situación socioeconómica de las

familias activas, que se considera pudieran tener alguna de las siguientes condiciones:

- No sea susceptible de recibir los apoyos del Programa por haber mejorado sus condiciones socioeconómicas y/o demográficas.
- No sea susceptible de recibir los apoyos del Programa porque exista en el hogar un servidor público no eventual con ingresos mensuales per cápita superior a la Línea de Verificaciones Permanente de Condiciones Socioeconómicas (LVPCS).

La verificación permanente de las condiciones socioeconómicas y demográficas de las familias beneficiarias podrá solicitarse a través de:

- Queja o denuncia comunicada a la Coordinación Nacional.
- Información recolectada en los procesos de incorporación, recertificación, entrega de apoyos, asistencia a los servicios educativos y de salud, entre otros.

Con base en este proceso se pretende depurar el Padrón Activo de Beneficiarios.

PROSPERA Con corresponsabilidad

El total de familias que conformaron el universo de atención del proceso de Verificación Permanente de Condiciones Socioeconómicas, al cierre del primer trimestre de 2018, es de 55,250 familias, de las cuales se han atendido 6,530 con el siguiente resultado⁹:

- 5,153 familias cumplen con los criterios de elegibilidad para continuar recibiendo los apoyos del Programa.
- 921 familias ya no cumplen con los criterios de elegibilidad para continuar recibiendo los apoyos del Programa, causan baja del Padrón.
- 33 familias que no permitieron la recolección de información socioeconómica y demográfica de su hogar, causan suspensión por tiempo indefinido del Padrón.
- 20 familias fueron reportadas como defunción del único integrante, causan baja del Padrón. 403 familias fueron reportadas como no localizadas, causan suspensión por tiempo indefinido del Padrón.

⁹ Se informa que el universo puede incrementarse o disminuir debido a los movimientos de las familias pertenecientes a los universos de atención de otros procesos operativos. Asimismo, en el primer trimestre de cada año, se incluye el rezago de las familias atendidas pertenecientes al ejercicio previo, así como las familias que pertenecen al ejercicio en curso.

PROSPERA Sin corresponsabilidad

El total de familias que conformaron el universo de atención del proceso de Verificación Permanente de Condiciones Socioeconómicas, al cierre del primer trimestre de 2018 es de 60,014 familias, de las cuales se han atendido 9,224 con los siguientes resultados:

- 6,402 familias cumplen con los criterios de elegibilidad para seguir recibiendo los apoyos completos del Programa.
- 1,470 familias ya no cumplen los criterios de elegibilidad para continuar recibiendo los apoyos del Programa, causan baja del Padrón.
- 33 familias que no permitieron la recolección de información socioeconómica y demográfica de su hogar, causan suspensión por tiempo indefinido del Padrón.
- 19 familias fueron reportadas como defunción del único integrante, causan baja del Padrón.
- 1,300 familias fueron reportadas como no localizadas, causan suspensión por tiempo indefinido del Padrón.

IX. PROCURAR QUE SEA EL MEDIO MÁS EFICAZ Y EFICIENTE PARA ALCANZAR LOS OBJETIVOS Y METAS QUE SE PRETENDEN

Metas 2018

PROSPERA Con Corresponsabilidad

En este esquema se cuenta con un Padrón Activo de 6,114,682 familias, distribuidas en 109,076 localidades de 2,440 municipios y 16 Delegaciones, en las 32 entidades federativas de la República Mexicana; 54.38 por ciento de las familias se ubican en localidades rurales, 20.24 por ciento en localidades semi-urbanas y 25.38 por ciento en localidades urbanas.

En el primer trimestre del 2018 se atendieron a 6,144,165 becarios de educación básica y media superior, a 2,802 becarios de educación superior, a 8,030 adultos mayores y 884 personas con discapacidad.

- De las 6,114,682 familias atendidas 1,508,894 corresponden a familias que habitan en localidades indígenas¹⁰ (22,874 localidades).

¹⁰ Es importante mencionar que se consideró como localidades indígenas a aquellas localidades que tienen el 40 por ciento o más de población indígena, de acuerdo al criterio establecido por la Comisión Nacional para el Desarrollo de los Pueblos Indígenas (CDI) y el Programa de las Naciones Unidas para el Desarrollo (PNUD).

Apoyo Alimentario

En este trimestre se entregaron apoyos monetarios por concepto de alimentación a las familias beneficiarias que cumplieron con su corresponsabilidad a los servicios de salud y que no se encuentran en el Esquema Diferenciado de Apoyos.

Apoyo Alimentario Complementario

En el primer trimestre de 2018, las familias beneficiarias recibieron el apoyo alimentario complementario, estos apoyos se emiten a las familias y temporalmente se suspenden cuando la familia incumple.

Apoyo Infantil

En el primer trimestre del año en curso, 1,061,430 niños integrantes de las familias beneficiarias reciben el apoyo infantil en el esquema con corresponsabilidad.

Componente Educativo

Durante el primer trimestre de 2018 se atendieron a 6,144,165 becarios de educación básica y media superior, a 2,802 becarios de educación superior.

Apoyo para Adultos Mayores

En el primer trimestre de 2018, se atendieron a 8,030 Adultos Mayores que tienen 70 años o más integrantes de las familias beneficiarias que no son atendidos por el Programa Pensión para Adultos Mayores que opera la SEDESOL.

PROSPERA Sin Corresponsabilidad

En este esquema se cuenta con un Padrón Activo de 404,648¹¹ familias al cierre del primer trimestre de 2018, distribuidas en 13,892 localidades de 1,433 municipios y 16 Delegaciones en las 32 entidades federativas de la República Mexicana; 19.14 por ciento de las familias que integran el Padrón, se ubican en localidades rurales, 21.81 por ciento en localidades semi-urbanas y 59.05 por ciento en localidades urbanas.

¹¹ Incluye las familias en tránsito.

De las 404,648 familias atendidas 47,108 corresponden a familias que habitan en localidades indígenas¹², (513 localidades).

Apoyo Alimentario

En este trimestre se entregaron apoyos monetarios por concepto de alimentación a las familias beneficiarias asignadas al esquema sin corresponsabilidad.

Apoyo Alimentario Complementario

En el primer trimestre de 2018, las familias beneficiarias recibieron el apoyo alimentario complementario, estos apoyos se emiten a las familias y temporalmente se suspenden cuando la familia incumple.

Apoyo Infantil

En el primer trimestre del año en curso, 266,612 niños integrantes de las familias beneficiarias reciben el apoyo infantil en el esquema sin corresponsabilidad.

Principales acciones desarrolladas para alcanzar los objetivos

Incorporación de Familias en el año fiscal 2018 (PROSPERA Programa de Inclusión Social con corresponsabilidad y sin corresponsabilidad)

La incorporación de familias; es el proceso mediante el cual se lleva a cabo la inclusión de familias que han sido elegibles mediante un estudio socioeconómico y demográfico a PROSPERA Programa de Inclusión Social con corresponsabilidad y sin corresponsabilidad.

A continuación, se informan las acciones realizadas a la fecha del reporte de las fases de incorporación vigentes:

- Fase 85 (periodo 167) y fase 87 (periodo 169): fueron liberadas 290,071 familias a incorporar para los siguientes estados; Aguascalientes, Baja California, Baja California Sur, Campeche, Coahuila, Chiapas, Chihuahua, Ciudad de México, Durango, Guanajuato, Guerrero, Hidalgo, Jalisco, México, Michoacán, Morelos, Nayarit, Nuevo León, Oaxaca, Puebla, Querétaro, San Luis Potosí, Sinaloa, Sonora, Tabasco, Tamaulipas, Tlaxcala, Veracruz,

¹² Es importante mencionar que se consideró como localidades indígenas a aquellas localidades que tienen el 40 por ciento o más de población indígena, de acuerdo al criterio establecido por la Comisión Nacional para el Desarrollo de los Pueblos Indígenas (CDI) y el Programa de las Naciones Unidas para el Desarrollo (PNUD)).

Yucatán y Zacatecas, las cuales pertenecen a PROSPERA con corresponsabilidad y sus fechas de operación planeada son del 01 de febrero al 29 de marzo del 2018, por lo que al corte del primer trimestre se confirma la incorporación de 139,224 familias.

| Clave Estado | Nombre Estado | Meta liberada | Incorporado | % de |
|--------------|---------------------|----------------|----------------|---------------|
| | | | | incorporación |
| 1 | Aguascalientes | 1,488 | 631 | 42.41% |
| 2 | Baja California | 1,046 | 751 | 71.80% |
| 3 | Baja California Sur | 777 | 531 | 68.34% |
| 4 | Campeche | 8,422 | 6,662 | 79.10% |
| 5 | Coahuila | 411 | 331 | 80.54% |
| 7 | Chiapas | 19,955 | 10,353 | 51.88% |
| 8 | Chihuahua | 3,833 | 0 | 0.00% |
| 9 | Ciudad de México | 1,953 | 948 | 48.54% |
| 10 | Durango | 12,799 | 8,426 | 65.83% |
| 11 | Guanajuato | 24,224 | 11,767 | 48.58% |
| 12 | Guerrero | 20,329 | 14,987 | 73.72% |
| 13 | Hidalgo | 43,605 | 10,786 | 24.74% |
| 14 | Jalisco | 9,296 | 3,756 | 40.40% |
| 15 | México | 8,282 | 6,153 | 74.29% |
| 16 | Michoacán | 39 | 22 | 56.41% |
| 17 | Morelos | 14,584 | 0 | 0.00% |
| 18 | Nayarit | 1,194 | 300 | 25.13% |
| 19 | Nuevo León | 21 | 18 | 85.71% |
| 20 | Oaxaca | 21,083 | 13,428 | 63.69% |
| 21 | Puebla | 25,007 | 14,790 | 59.14% |
| 22 | Querétaro | 1 | 1 | 100.00% |
| 24 | San Luis Potosí | 12,880 | 7,226 | 56.10% |
| 25 | Sinaloa | 18,821 | 13,485 | 71.65% |
| 26 | Sonora | 4,880 | 734 | 15.04% |
| 27 | Tabasco | 9 | 9 | 100.00% |
| 28 | Tamaulipas | 6,165 | 1,339 | 21.72% |
| 29 | Tlaxcala | 28 | 24 | 85.71% |
| 30 | Veracruz | 39 | 31 | 79.49% |
| 31 | Yucatán | 21,813 | 7,880 | 36.13% |
| 32 | Zacatecas | 7,087 | 3,855 | 54.40% |
| Total | | 290,071 | 139,224 | 48.00% |

Fuente: Sistema de Ejecución Operativa

- Fase 86 (periodo 168) y fase 89 (periodo 170): fueron liberadas 196,907 familias a incorporar para los siguientes estados: Aguascalientes, Baja California, Baja California Sur, Campeche, Coahuila, Chiapas, Chihuahua, Ciudad de México, Durango, Guanajuato, Guerrero, Hidalgo, Jalisco, México, Michoacán, Morelos, Nayarit, Oaxaca, Puebla, Querétaro, San Luis Potosí, Sinaloa, Sonora, Tabasco, Tamaulipas, Tlaxcala, Yucatán y Zacatecas, las cuales pertenecen a PROSPERA sin corresponsabilidad y sus fechas de operación planeada son del 01 de febrero al 29 de marzo del 2018, por lo que al corte del primer trimestre se confirma la incorporación de 93,751 familias.

| Clave Estado | Nombre Estado | Meta liberada | Incorporado | % de incorporación |
|--------------|---------------------|---------------|-------------|--------------------|
| 1 | Aguascalientes | 268 | 23 | 8.58% |
| 2 | Baja California | 88 | 50 | 56.82% |
| 3 | Baja California Sur | 65 | 42 | 64.62% |
| 4 | Campeche | 1,238 | 1,004 | 81.10% |
| 5 | Coahuila | 65 | 61 | 93.85% |
| 7 | Chiapas | 10,451 | 6,523 | 62.42% |
| 8 | Chihuahua | 15,399 | 0 | 0.00% |
| 9 | Ciudad de México | 21,328 | 10,760 | 50.45% |
| 10 | Durango | 9,370 | 6,848 | 73.08% |
| 11 | Guanajuato | 18,530 | 10,508 | 56.71% |
| 12 | Guerrero | 874 | 332 | 37.99% |
| 13 | Hidalgo | 5,622 | 1,840 | 32.73% |
| 14 | Jalisco | 29,072 | 11,838 | 40.72% |
| 15 | México | 10,288 | 7,022 | 68.25% |
| 16 | Michoacán | 4 | 2 | 50.00% |
| 17 | Morelos | 2,456 | 81 | 3.30% |
| 18 | Nayarit | 340 | 60 | 17.65% |
| 20 | Oaxaca | 17,064 | 11,138 | 65.27% |
| 21 | Puebla | 20,773 | 12,283 | 59.13% |
| 22 | Querétaro | 1 | 0 | 0.00% |
| 24 | San Luis Potosí | 10,511 | 4,229 | 40.23% |
| 25 | Sinaloa | 5,669 | 4,154 | 73.28% |
| 26 | Sonora | 12,067 | 3,487 | 28.90% |
| 27 | Tabasco | 1 | 1 | 100.00% |

| | | | | |
|--------------|------------|----------------|---------------|---------------|
| 28 | Tamaulipas | 1,031 | 249 | 24.15% |
| 29 | Tlaxcala | 5 | 5 | 100.00% |
| 31 | Yucatán | 3,930 | 1,013 | 25.78% |
| 32 | Zacatecas | 397 | 198 | 49.87% |
| Total | | 196,907 | 93,751 | 47.61% |

Sesiones de Entrega de Apoyos 2018 MAP (PROSPERA Programa de Inclusión Social con corresponsabilidad y sin corresponsabilidad)

Las Mesas de Atención (MAP) son puntos temporales instalados de manera bimestral durante la entrega de apoyos monetarios, en donde las beneficiarias acuden a recibir orientación y atención para agilizar la gestión y resolución de trámites relacionados con PROSPERA Programa de Inclusión Social con corresponsabilidad y sin corresponsabilidad. Para el primer trimestre operativo se han programado un total de 34,835 sesiones MAP de las cuales se ha confirmado la instalación y operación de 17,710 sesiones.

| Clave Estado | Entidad Federativa | Meta | Atendido | % Atendido |
|--------------|---------------------|-------|----------|------------|
| 1 | Aguascalientes | 80 | 37 | 46% |
| 2 | Baja California | 197 | 108 | 55% |
| 3 | Baja California Sur | 360 | 201 | 56% |
| 4 | Campeche | 356 | 174 | 49% |
| 5 | Coahuila | 289 | 212 | 73% |
| 6 | Colima | 90 | 57 | 63% |
| 7 | Chiapas | 4,612 | 2,412 | 52% |
| 8 | Chihuahua | 977 | 271 | 28% |
| 10 | Durango | 684 | 298 | 44% |
| 11 | Guanajuato | 1,115 | 398 | 36% |
| 12 | Guerrero | 2,816 | 1,602 | 57% |
| 13 | Hidalgo | 1,414 | 605 | 43% |
| 14 | Jalisco | 624 | 332 | 53% |
| 15 | México | 2,266 | 1,331 | 59% |
| 16 | Michoacán | 1,207 | 888 | 74% |
| 17 | Morelos | 498 | 277 | 56% |
| 18 | Nayarit | 294 | 145 | 49% |
| 19 | Nuevo León | 308 | 161 | 52% |
| 20 | Oaxaca | 2,926 | 1,180 | 40% |
| 21 | Puebla | 3,211 | 2,093 | 65% |

| | | | | |
|------------------------|-----------------|---------------|---------------|------------|
| 22 | Querétaro | 520 | 217 | 42% |
| 23 | Quintana Roo | 310 | 259 | 84% |
| 24 | San Luis Potosí | 754 | 477 | 63% |
| 25 | Sinaloa | 891 | 257 | 29% |
| 26 | Sonora | 432 | 211 | 49% |
| 27 | Tabasco | 1,100 | 381 | 35% |
| 28 | Tamaulipas | 574 | 289 | 50% |
| 29 | Tlaxcala | 299 | 188 | 63% |
| 30 | Veracruz | 3,901 | 1,813 | 46% |
| 31 | Yucatán | 946 | 443 | 47% |
| 32 | Zacatecas | 784 | 393 | 50% |
| Nacional --> | | 34,835 | 17,710 | 51% |

Fuente: Captura en Dispositivo Móvil y Bitácora en Papel.

Las Mesas de Atención Personalizadas PROSPERA (MAPO) son puntos fijos instalados de manera bimestral, en donde se realiza orientación y atención a trámites de manera personalizada relacionados con PROSPERA Programa de Inclusión Social Con corresponsabilidad y Sin corresponsabilidad. La totalidad de las sesiones contienen familias bancarizadas cuya entrega se realiza a través de tarjeta de débito y/o prepago. Para el primer trimestre operativo, se programaron un total de 94,252 sesiones MAPO de las cuales se han confirmado la instalación y operación de 64,979 sesiones.

| Clave Estado | Entidad Federativa | Meta | Atendido | % Atendido |
|--------------|---------------------|--------|----------|------------|
| 1 | Aguascalientes | 1,213 | 862 | 71% |
| 2 | Baja California | 2,817 | 1,726 | 61% |
| 3 | Baja California Sur | 351 | 305 | 87% |
| 4 | Campeche | 964 | 1,128 | 117% |
| 5 | Coahuila | 1,329 | 895 | 67% |
| 6 | Colima | 1,110 | 1,005 | 91% |
| 7 | Chiapas | 4,273 | 1,552 | 36% |
| 8 | Chihuahua | 5,196 | 1,730 | 33% |
| 9 | Ciudad de México | 4,621 | 3,217 | 70% |
| 10 | Durango | 1,453 | 697 | 48% |
| 11 | Guanajuato | 5,989 | 3,421 | 57% |
| 12 | Guerrero | 3,113 | 2,545 | 82% |
| 13 | Hidalgo | 1,866 | 909 | 49% |
| 14 | Jalisco | 5,468 | 4,132 | 76% |
| 15 | México | 16,293 | 12,198 | 75% |
| 16 | Michoacán | 6,418 | 4,984 | 78% |

| | | | | |
|------------------------|-----------------|---------------|---------------|------------|
| 17 | Morelos | 795 | 501 | 63% |
| 18 | Nayarit | 848 | 523 | 62% |
| 19 | Nuevo León | 1,835 | 1,025 | 56% |
| 20 | Oaxaca | 3,261 | 1,654 | 51% |
| 21 | Puebla | 3,250 | 3,288 | 101% |
| 22 | Querétaro | 1,166 | 565 | 48% |
| 23 | Quintana Roo | 1,824 | 1,589 | 87% |
| 24 | San Luis Potosí | 2,775 | 1,904 | 69% |
| 25 | Sinaloa | 1,548 | 1,006 | 65% |
| 26 | Sonora | 1,168 | 296 | 25% |
| 27 | Tabasco | 635 | 917 | 144% |
| 28 | Tamaulipas | 3,797 | 3,740 | 98% |
| 29 | Tlaxcala | 162 | 489 | 302% |
| 30 | Veracruz | 6,281 | 4,391 | 70% |
| 31 | Yucatán | 1,861 | 1,597 | 86% |
| 32 | Zacatecas | 572 | 188 | 33% |
| Nacional --> | | 94,252 | 64,979 | 69% |

Fuente: Captura en Dispositivo Móvil y Bitácora en Papel

Proyecto de Atención Integral a Población Indígena

Certificación de personal Responsable en Atención a Población Indígena (RAPI)

Para el primer trimestre de 2018 se cuenta con 206 RAPI certificados en el estándar de competencia EC0079 Atención en su lengua materna a población hablante de lenguas indígenas en programas sociales.

| ESTADO | LENGUA | RAPIS CERTIFICADOS ACTIVOS CIERRE 2017 | RAPIS CERTIFICADOS ACTIVOS MARZO 2018 | CAUSA DE LA VARIACIÓN |
|------------------|------------|--|---------------------------------------|-----------------------|
| Campeche | Maya | 4 | 4 | |
| Chiapas | Ch'ol | 4 | 4 | |
| | Tojolabal | 4 | 4 | |
| | Tseltal | 27 | 27 | |
| | Tsotsil | 17 | 15 | Baja de personal |
| Chihuahua | Tarahumara | 3 | 3 | |
| Durango | Tepehuano | 1 | 1 | |
| Guerrero | Mixteco | 5 | 5 | |
| | Náhuatl | 6 | 5 | Baja de personal |
| | Tlapaneco | 9 | 6 | Baja de personal |

| ESTADO | LENGUA | RAPIS CERTIFICADOS ACTIVOS CIERRE 2017 | RAPIS CERTIFICADOS ACTIVOS MARZO 2018 | CAUSA DE LA VARIACIÓN |
|------------------------|-----------|---|--|-----------------------------------|
| Hidalgo | Náhuatl | 15 | 15 | |
| | Otomí | 3 | 3 | |
| México | Mazahua | 6 | 6 | |
| | Otomí | 2 | 2 | |
| Michoacán | Purépecha | 8 | 8 | |
| Nayarit | Huichol | 2 | 2 | |
| Oaxaca | Zapoteco | 7 | 7 | |
| Puebla | Otomí | 1 | 1 | |
| | Totonaco | 4 | 4 | |
| | Náhuatl | 14 | 13 | Baja de personal |
| Quintana Roo | Maya | 5 | 5 | |
| San Luis Potosí | Huasteco | 9 | 8 | Baja de personal |
| | Náhuatl | 12 | 11 | |
| Sonora | Mayo | 1 | 1 | |
| Tabasco | Chontal | 5 | 5 | |
| Veracruz | Huasteco | 4 | 4 | |
| | Náhuatl | 19 | 20 | Reingreso de personal certificado |
| | Totonaco | 4 | 4 | |
| Yucatán | Maya | 13 | 13 | |
| TOTAL | | 214 | 206 | |

Fortalecimiento de la red social

Con el propósito de fomentar el compromiso y la participación activa de todos los integrantes de las familias beneficiarias mediante el cumplimiento de las corresponsabilidades asociadas a las intervenciones de PROSPERA Programa de Inclusión Social en el desarrollo de este proceso destacan las siguientes acciones:

En el trimestre a reportar se enviaron a las Delegaciones Estatales la Carta Descriptiva para la Sesión de Orientación dirigida a la población que asiste a MAPO, así como la Guía para Vocales para la población asistente a MAC. Los temas fueron:

Trimestre enero – febrero – marzo 2018

- Mesa de Atención a Comités (MAC)
 - I. Lluvia de ideas
 - II. Avisos
 - III. Primera tarea para las vocales
- Mesa de Atención Personalizada (MAPO) y Mesa de Entrega de Apoyos (MAP)
 - IV. i. Envejecimiento
 - V. ii. Blindaje electoral
 - VI. iii. Examen Acredita – BACH
 - VII. iv. Reimpresión de Número de Identificación Personal (NIP) en Sucursales Bansefi
 - VIII. v. Afiliación al Seguro Popular

Se establecieron Mesas de Atención a Comités (MAC), las cuales son puntos fijos instalados de manera bimestral, en donde se les brinda a las vocales de los Comités la capacitación que les permita cumplir con las actividades relacionadas con el seguimiento, vigilancia y mejora continua de la operación del Programa. Se programaron un total de 13,880 sesiones MAC correspondientes al primer trimestre, basado en el corte del primer bimestre operativo, de las cuales se ha confirmado la instalación y operación de 12,121 sesiones.

Atención a la Demanda Ciudadana

Durante el periodo comprendido entre el 1 de enero y el 31 de marzo de 2018 se registraron las siguientes acciones:

- **Atención** a la Demanda Ciudadana, consistente en 248,343 casos; de los cuales 192,030 (77.3 por ciento) se registraron en las Delegaciones Estatales y en las Unidades de Atención Regional de Prospera; en tanto que 56,313 (22.7 por ciento) se capturaron en las Oficinas Centrales del Programa. Estos casos, de acuerdo a su naturaleza, se clasifican de la siguiente manera:

| Naturaleza de la Demanda | Casos Registrados | Casos Atendidos | Porcentaje |
|---|-------------------|-----------------|------------|
| Solicitudes | 77,353 | 77,172 | 99.8 |
| Quejas / Denuncias | 556 | 476 | 85.6 |
| Inconformidades | 3,078 | 2,722 | 88.4 |
| Asesorías | 164,896 | 164,577 | 99.8 |
| Reconocimientos / Opiniones / Sugerencias | 2,460 | 2,419 | 98.3 |
| Total | 248,343 | 247,366 | 99.6 |

Fuente: Sistema de Registro, Control y Seguimiento de la Demanda Ciudadana (SEDECI)

Atención Telefónica 01-800

Durante el periodo comprendido entre el 1 de enero y el 31 de marzo de 2018 se atendieron 282,323 llamadas, asesorando a las beneficiarias y ciudadanía en general, sobre la operación del programa.

Logros alcanzados en los indicadores de resultados

PROSPERA Programa de Inclusión Social, al 31 de marzo de 2018 cuenta con un Padrón Activo de 6,519,330 familias.

PROSPERA Con Corresponsabilidad

Actualmente, PROSPERA con corresponsabilidad tiene presencia en 2,440 municipios del país y 16 Delegaciones de la Ciudad de México, atendiendo a 6,114,682 familias, de las cuales 1,508,894 corresponden a familias que habitan en localidades indígenas (22,874 localidades), además, en el primer trimestre se atendieron a 6,144,165 becarios de educación básica y media superior, a 2,802 becarios de educación superior, a 8,030 adultos mayores y 884 personas con discapacidad.

Con el propósito de que las familias beneficiarias del Programa tengan acceso a los servicios bancarios, en este trimestre, las 6,114,682 familias beneficiarias reciben su apoyo a través de transferencias electrónicas en cuentas de ahorro, es decir, el 100 por ciento de las familias.

Asimismo, en el primer trimestre de 2018, se atendieron a 1,061,430 niños integrantes de las familias beneficiarias que reciben el apoyo infantil.

En este trimestre, la recuperación en tiempo del registro de la corresponsabilidad a las acciones de salud (S2) fue de 98.61 por ciento. Este porcentaje es 1.20 por ciento menor al reportado en el primer trimestre de 2017 (99.81 por ciento).

El incumplimiento de la corresponsabilidad a las acciones de salud, en este trimestre fue de 2.67 por ciento, este porcentaje es 0.72 por ciento menor a lo reportado en el primer trimestre de 2017 (3.39 por ciento).

PROSPERA Sin Corresponsabilidad

Al inicio del primer trimestre del ejercicio fiscal 2018, el Padrón de PROSPERA sin corresponsabilidad contaba con 397,271 familias activas; al cierre del

trimestre, el Padrón de Familias Beneficiarias se integra por 404,648 familias activas.

Con el propósito de que las familias tengan acceso a los servicios bancarios, en este trimestre, las 404,648 familias beneficiarias recibieron su apoyo a través de transferencias electrónicas, es decir, 100 por ciento de las familias.

Las cifras reportadas y los indicadores corresponden al bimestre operativo enero-febrero de 2018.

Resultados de los Principales Indicadores
PROSPERA Programa de Inclusión Social
Enero-Marzo 2018
(Información Preliminar)

| Nombre del indicador | | Meta Programada | | | | Avance | | | Descripción y observaciones |
|--|-------------|-----------------|--------------|--------------|--------------|--------------|--------------|------------------------|---|
| | | Anual | | Al periodo | | Al trimestre | | Al periodo | |
| | | Absoluto (1) | Relativo (2) | Absoluto (3) | Relativo (4) | Absoluto (5) | Relativo (6) | Relativo % (8)=(6)/(4) | |
| Porcentaje de familias beneficiarias atendidas a las que se les emitió el apoyo monetario condicionado para alimentación. | Numerador | 5,856,000 | 96.00 | 5,621,760 | 96.00 | 5,394,717 | 96.34 | 100.36 | Unidad de Medida: Porcentaje Periodo: Bimestral |
| | Denominador | 6,100,000 | | 5,856,000 | | 5,599,596 | | | |
| Porcentaje de familias beneficiarias atendidas a las que se les emitió el apoyo monetario para alimentación sin condicionalidad | Numerador | 643,200 | 96.00 | 617,472 | 96.00 | 351,747 | 86.93 | 90.55 | Unidad de Medida: Porcentaje Periodo: Bimestral |
| | Denominador | 670,000 | | 643,200 | | 404,648 | | | |
| Porcentaje de niñas y niños beneficiarios que están en control nutricional | Numerador | 1,302,448 | 96.00 | 1,284,666 | 96.00 | 1,014,005 | 99.33 | 103.47 | Unidad de Medida: Porcentaje Periodo: Bimestral |
| | Denominador | 1,356,717 | | 1,338,194 | | 1,020,835 | | | |
| Porcentaje de becarias y becarios de educación básica de PROSPERA a los que se les emitieron los apoyos monetarios de becas educativas | Numerador | 4,942,957 | 98.97 | 4,941,101 | 99.00 | 4,676,513 | 98.57 | 99.57 | Unidad de Medida: Porcentaje Periodo: Trimestral |
| | Denominador | 4,994,306 | | 4,991,011 | | 4,744,322 | | | |
| Porcentaje de becarias y becarios de educación media de PROSPERA a los que se les emitieron los apoyos monetarios de becas educativas | Numerador | 1,142,312 | 90.00 | 1,290,770 | 99.00 | 1,385,732 | 98.99 | 99.99 | Unidad de Medida: Porcentaje Periodo: Bimestral |
| | Denominador | 1,269,236 | | 1,303,808 | | 1,399,843 | | | |

Fuente: Sedesol, Dirección General de Seguimiento con información del Presupuesto de Egresos de la Federación 2018, de la Coordinación Nacional de Prospera Programa de Inclusión Social y del Portal Aplicativo de la Secretaría de Hacienda (PASH).

X. REPORTAR SU EJERCICIO, DETALLANDO LOS ELEMENTOS A QUE SE REFIEREN LAS FRACCIONES I A IX, INCLUYENDO EL IMPORTE DE LOS RECURSOS

El presupuesto aprobado a la Coordinación Nacional de PROSPERA Programa de Inclusión Social, al 31 de marzo de 2018, fue de 20,003,952,290 pesos. Esta cifra registró diversas afectaciones hasta alcanzar un monto modificado de 19,592,138,944 pesos. Al comparar ambas cantidades, resulta una variación neta de 411,813,346 pesos, la cual fue originada primordialmente por la aplicación de movimientos de calendario realizados por la Coordinación de Sector.

Del monto modificado (19,592,138,944 pesos) fueron erogados 19,589,036,508 pesos, cifra que registra 0.02 por ciento (3,102,436 pesos) de menor gasto. La principal causa que motivo esta diferencia se enuncia enseguida:

- Recursos devengados pendientes de pago de bienes y servicios contratados por la Coordinación Nacional, los cuales se aplicarán, en la primera semana de abril.

A continuación, se presenta el comportamiento de los principales rubros de gasto:

Subsidios

El presupuesto original del rubro de subsidios, que fue destinado a la entrega de apoyos a las beneficiarias, ascendió a 19,429,514,596 pesos. Este importe registró diversas afectaciones hasta alcanzar un monto modificado de 18,837,182,245 pesos, los cuales fueron ejercidos en su totalidad.

A continuación, se presentan los diversos tipos de apoyo, separándolos en: Con corresponsabilidad y Sin corresponsabilidad.

PROSPERA Con corresponsabilidad

En este esquema, la cobertura y capacidad de atención de los servicios de educación y salud permiten operar de forma simultánea los componentes educativo, salud y alimentario, por lo que las familias pueden recibir los apoyos de todos los componentes del Programa.

Enseguida, se presenta el detalle del presupuesto ejercido por tipo de apoyo.

Componente alimentario

De conformidad con el numeral 3.6.3.1 de las Reglas de Operación de PROSPERA Programa de Inclusión Social para 2018, el Programa otorga apoyos monetarios mensuales a las familias beneficiarias para contribuir a que mejoren la cantidad, calidad y diversidad de su alimentación. En tal sentido, al 31 de marzo del año en curso, el importe ejercido de los apoyos entregados ascendió a 11,575,980,606 pesos.

Apoyo Alimentario Complementario

Con fundamento, en el numeral 3.6.3.2 de las Reglas de Operación 2018, “adicionalmente, el Programa otorga un apoyo monetario mensual que tiene como propósito compensar a las familias beneficiarias por el efecto del alza internacional de los precios de los alimentos”. Por este motivo, al término del primer trimestre, se otorgaron apoyos por 5,026,707,320 pesos.

Apoyo Infantil

De acuerdo a lo establecido en el numeral 3.6.3.3 de las Reglas de Operación 2018, las familias beneficiarias con integrantes de 0 a 9 años, podrán recibir bimestralmente un apoyo monetario mensual por cada niña o niño, en este rango de edad, para fortalecer su desarrollo. Por esta razón, al concluir el primer trimestre de 2018, se aplicaron 669,289,415 pesos.

Apoyo Adultos Mayores

Con fundamento en lo establecido en el numeral 3.6.2.4, de las Reglas de Operación 2018, el Programa otorga de manera bimestral, un apoyo monetario mensual a las personas mayores, integrantes de las familias beneficiarias, con una edad de 70 años o más, quienes fueron previamente identificados, en este grupo. Este apoyo se otorga en tanto, las y los beneficiarios no sean atendidos por el Programa para Adultos Mayores de la Sedesol. En tal sentido, el Programa entregó al concluir el primer trimestre, 5,489,320 pesos.

Apoyo de Educación Superior

Con fundamento en lo dispuesto en el numeral 3.6.1.3, el Programa otorga una beca educativa y un apoyo para transporte a las y los jóvenes beneficiarios que ingresaron al primer grado de Licenciatura o Técnico Superior Universitario, en instituciones públicas de Educación Superior, en colaboración con la Coordinación Nacional de Becas de Educación Superior.

A partir del Ciclo Escolar 2017-2018, estos apoyos se entregan también a los beneficiarios que cursen el segundo grado de este nivel educativo.

Los apoyos de este nivel educativo se otorgan durante 12 meses, de septiembre a agosto y el apoyo para transporte por 10 meses de septiembre a enero y de marzo a julio. Estos apoyos se entregan directamente al becario, por lo que la periodicidad de entrega podrá ser distinta a la bimestral. Por esta razón, al término del primer trimestre, se otorgaron apoyos por 18,121,400 pesos.

Discapacidad

De conformidad con lo dispuesto en el numeral 11 Enfoque de Derechos Humanos de las Reglas de Operación 2018, el Programa otorgó apoyos por 1,949,140 pesos.

Prospera Sin corresponsabilidad

En este esquema, la cobertura y capacidad de atención de los servicios de educación y salud no permiten operar de forma simultánea los componentes educativo, de salud y alimentario, por lo que las familias pueden recibir los apoyos de los componentes alimentario y el de vinculación, así como los apoyos educativos de Educación Superior.

En este esquema, las familias no están sujetas a acciones de corresponsabilidad para recibir los apoyos del Programa.

Enseguida, se presenta el detalle del presupuesto ejercido por tipo de apoyo:

Apoyo Alimentario

Con base en el numeral 3.6.3.1 de las Reglas de Operación de PROSPERA Programa de Inclusión Social para 2018, el Programa otorgó apoyos al concluir el primer trimestre, por 965,952,464 pesos.

Apoyo Alimentario Complementario

De conformidad con el numeral 3.6.3.2 de las Reglas de Operación para 2018, al término del primer trimestre, el Programa otorgó 389,841,760 pesos.

Apoyo Infantil

De acuerdo con lo dispuesto en el numeral 3.6.3.3. de las Reglas de Operación 2018, al 31 de marzo de 2018, otorgó 183,800,040 pesos.

Apoyo Especial para el tránsito de familias

En cumplimiento del numeral 3.6.3.4 de las Reglas de Operación 2018, las familias beneficiarias asignadas al Esquema de Apoyo sin corresponsabilidad que transiten al Esquema de Apoyo con Corresponsabilidad podrán recibir un apoyo monetario, en el período de transición denominado “Apoyo Especial de Transición” con el fin de proteger su economía. En tal sentido, al término del primer trimestre, se otorgaron apoyos por 22,800 pesos.

Apoyo de Educación Superior

Con fundamento en lo dispuesto en el numeral 3.6.1.3 de las Reglas de Operación 2018, el Programa otorga una beca educativa y un apoyo para transporte a los jóvenes beneficiarios que ingresan al primer grado de Licenciatura o Técnico Superior Universitario, en instituciones públicas de Educación Superior, en colaboración con la Coordinación Nacional de Becas de Educación Superior.

A partir del Ciclo Escolar 2017-2018, estos apoyos se entregan también a los beneficiarios que cursen el segundo grado de este nivel educativo.

Los apoyos de este nivel educativo se otorgan durante 12 meses, de septiembre a agosto y el apoyo para transporte por 10 meses de septiembre a enero y de marzo a julio. Estos apoyos, se entregan directamente al becario, por lo que la periodicidad de entrega podrá ser distinta a la bimestral. Por esta razón, al concluir el primer trimestre, se otorgaron apoyos por 27,980 pesos.

Mantenimiento del padrón, atención, orientación y recertificación de beneficiarias, así como incorporación de familias

Al 31 de marzo del año en curso, en este renglón de gasto, se aprobaron originalmente 115,084,708 pesos. Esta cantidad, registró un incremento derivado primordialmente de la transferencia de recursos provenientes de la partida 43701 Subsidios al Consumo (tipo de gasto 7) con lo que se alcanzó un presupuesto modificado de 357,991,009 pesos, aplicándose 356,366,979 pesos, lo que representa 0.5 por ciento (1,624,030 pesos) de menor gasto.

Esta diferencia corresponde, a recursos devengados pendientes de pago de bienes y servicios contratados por la Coordinación Nacional, los cuales se aplicarán, en la primera semana de abril.

Comisiones a Liquidadoras

De conformidad con el numeral 4.3.1 de las Reglas de Operación, la Coordinación Nacional es responsable de la entrega bimestral de los apoyos monetarios a través de instituciones liquidadoras. Estas instituciones, son organismos especializados en la entrega de apoyos monetarios, que garantizan la cobertura y seguridad del procedimiento.

Por lo anterior, al término del primer trimestre, se cubrieron comisiones a las liquidadoras (BANSEFI y TELECOMM) la cantidad de 307,751,705 pesos.

Evaluación

Conforme a lo dispuesto en el numeral 6 de las Reglas de Operación de PROSPERA y en el artículo 78 de la Ley Federal de Presupuesto y Responsabilidad Hacendaria y con el propósito de enfocar la gestión del Programa al logro de resultados para mejorar las condiciones de vida de la población beneficiaria, así como fortalecer la rendición de cuentas y la transparencia en el ejercicio de los recursos, se realizarán evaluaciones externas al Programa.

Por lo anterior, al concluir el primer trimestre, se ejercieron 9,725,000 pesos destinados, principalmente a la contratación de servicios de asesoría de instituciones especializadas, a fin de realizar evaluaciones de impacto, en el Programa.

Gasto administrativo

Al 31 de marzo de 2018, en este renglón de gasto, se aprobaron 101,266,421 pesos. Esta cifra registró diversas afectaciones hasta alcanzar un monto modificado de 79,488,976 pesos. Lo anterior, fue derivado en su mayor parte, de la aplicación de movimientos de calendario realizados por la Coordinación de Sector.

Del importe modificado (79,488,976 pesos) fueron erogados 78,010,579 pesos, es decir 1.9 por ciento (1,478,397 pesos) de menor gasto. La principal causa que motivo esta diferencia, se presenta a continuación:

- Recursos devengados pendientes de pago de bienes y servicios contratados por la Coordinación Nacional.

| Presupuesto Ejercido Entregado o Dirigido a los Beneficiarios a Nivel de Capítulo y Concepto de Gasto - Recursos Fiscales - | | | | | |
|--|------------------------------|--------------------------------|--|--|--------------------------------------|
| Período: Enero-Marzo, 2018 | Cifras Preliminares | | | Fecha de corte: 31 de Marzo, 2018 | |
| Capítulo y concepto de gasto | Presupuesto (pesos) | | | | |
| | Original anual -1 | Modificado anual -2 | Calendarizado al trimestre -3 | Ejercido al trimestre -4 | Avance financiero % (4/3) |
| 4000 Transferencias, asignaciones, subsidios y otras ayudas | 46,225,965,952 | 43,771,054,726 | 18,837,182,245 | 18,837,182,245 | 100.0 |
| 4300 Subsidios y Subvenciones | 46,225,965,952 | 43,771,054,726 | 18,837,182,245 | 18,837,182,245 | 100.0 |
| 43701 Subsidios al Consumo | 46,225,965,952 | 43,771,054,726 | 18,837,182,245 | 18,837,182,245 | 100.0 |
| Subtotal | 46,225,965,952 | 43,771,054,726 | 18,837,182,245 | 18,837,182,245 | 100.0 |
| Otros capítulos de Gasto - Recursos Fiscales - | | | | | |
| Período: Enero-Marzo, 2018 | Cifras Preliminares | | | Fecha de corte: 31 de Marzo, 2018 | |
| Capítulo y concepto de gasto | Presupuesto (pesos) | | | | |
| | Original anual -1 | Modificado anual -2 | Calendarizado al trimestre -3 | Ejercido al trimestre -4 | Avance financiero % (4/3) |
| 1000 Servicios personales | 572,466,456 | 631,260,588 | 252,548,765 | 251,533,896 | 99.6 |
| 2000 Materiales y suministros | 14,807,361 | 173,235,438 | 43,395,883 | 43,392,855 | 100.0 |
| 3000 Servicios generales | 86,035,604 | 2,323,724,621 | 459,012,051 | 456,927,512 | 99.5 |
| Subtotal | 673,309,421 | 3,128,220,647 | 754,956,699 | 751,854,263 | 99.6 |
| Total | 46,899,275,373 | 46,899,275,373 | 19,592,138,944 | 19,589,036,508 | 100.0 |

Fuente: Sedesol. Coordinación Nacional de PROSPERA Programa de Inclusión Social, con cifras del Sistema de Contabilidad y Presupuesto (SICOP) al 31 de Marzo de 2018.

Considera además del Programa S072.- PROSPERA Programa de Inclusión Social, los programas presupuestarios ; 0001.- Actividades de apoyo a la función pública y buen gobierno y M001.-Actividades de apoyo administrativo.



PROGRAMA DE ABASTO SOCIAL DE
LECHE

OBJETIVO GENERAL

Contribuir a fortalecer el cumplimiento efectivo de los derechos sociales que potencien las capacidades de las personas en situación de pobreza, a través de acciones que incidan positivamente en la alimentación, la salud y la educación, mediante el acceso a la alimentación.

I IDENTIFICAR CON PRECISIÓN A LA POBLACIÓN OBJETIVO, TANTO POR GRUPO ESPECÍFICO COMO POR REGIÓN DEL PAÍS, ENTIDAD FEDERATIVA Y MUNICIPIO

El Programa de Abasto Social de Leche (PASL) opera en las 32 entidades federativas del país. Su población objetivo la atiende a través de dos modalidades: Abasto Comunitario y Convenios con Actores Sociales.

Abasto Comunitario

En esta modalidad son las personas pertenecientes a hogares cuyo ingreso está por debajo de la Línea de Bienestar, y que pertenecen a cualquiera de los siguientes grupos:

- Niñas y niños de 6 meses a 12 años de edad.
- Mujeres y hombres adolescentes de 13 a 15 años de edad.
- Mujeres en periodo de gestación o lactancia.
- Mujeres de 45 a 59 años de edad.
- Personas con enfermedades crónicas y personas con discapacidad.
- Personas adultas de 60 o más años de edad.

Convenios con Actores Sociales

En esta modalidad son las personas en situación de vulnerabilidad, atendidas a través de los convenios con actores sociales de acuerdo con las siguientes prioridades:

- Personas que pertenecen a los mismos grupos considerados en la modalidad de Abasto Comunitario.
- Personas que por diferentes situaciones están ingresadas en alguna institución pública o privada de asistencia social.
- Personas que son apoyadas por instituciones privadas de asistencia social, que suman esfuerzos con el gobierno, a favor de la nutrición de las niñas y los niños, así como de la población objetivo.

- Personas atendidas por medio de instituciones de gobierno que por sus objetivos estratégicos, se coordinan entre sí para superar los rezagos socioeconómicos de algunos sectores de la población.

POBLACIÓN OBJETIVO DEL PASL 2018

| Grupo | Personas | Porcentaje |
|---|------------------|------------|
| Niñas y niños de 6 meses a 12 años de edad | 3,201,831 | 50.0 |
| Mujeres y hombres adolescentes de 13 a 15 años de edad | 692,580 | 10.8 |
| Personas con enfermedades crónicas y personas con discapacidad | 205,740 | 3.2 |
| Mujeres en periodo de gestación o lactancia | 59,847 | 0.9 |
| Mujeres de 45 a 59 años de edad | 764,613 | 12.0 |
| Personas adultas de 60 o más años de edad | 1,475,389 | 23.1 |
| T o t a l | 6,400,000 | 100 |

Fuente: Liconsa, S.A. de C.V.

Programa de Abasto Social de Leche Población Potencial, Población Objetivo y Población Atendida

| Entidad Federativa | Número de Personas | | |
|---------------------|---------------------|--------------------|---------------------|
| | Población Potencial | Población Objetivo | Población Atendida* |
| Aguascalientes | 274,580 | 52,145 | 52,136 |
| Baja California | 515,680 | 39,191 | 38,104 |
| Baja California Sur | 114,510 | 27,020 | 27,177 |
| Campeche | 232,330 | 33,984 | 32,892 |
| Coahuila | 631,500 | 60,101 | 66,446 |
| Colima | 161,800 | 30,907 | 29,212 |
| Chiapas | 2,203,980 | 171,098 | 169,910 |
| Chihuahua | 871,640 | 89,490 | 87,677 |
| Ciudad de México | 1,477,300 | 932,519 | 923,982 |
| Durango | 443,910 | 112,719 | 109,789 |
| Guanajuato | 1,604,350 | 234,391 | 231,795 |
| Guerrero | 1,315,750 | 216,429 | 212,846 |
| Hidalgo | 871,850 | 201,955 | 199,087 |
| Jalisco | 1,700,620 | 336,156 | 328,174 |
| México | 5,046,620 | 1,953,832 | 1,932,231 |

Programa de Abasto Social de Leche

| | | | |
|-----------------|------------|-----------|-----------|
| Michoacán | 1,513,220 | 236,105 | 237,795 |
| Morelos | 578,400 | 127,700 | 124,833 |
| Nayarit | 304,780 | 111,299 | 110,256 |
| Nuevo León | 575,280 | 57,176 | 59,544 |
| Oaxaca | 1,580,400 | 169,981 | 164,425 |
| Puebla | 2,108,610 | 183,760 | 181,119 |
| Querétaro | 419,140 | 86,817 | 83,285 |
| Quintana Roo | 284,670 | 39,479 | 36,518 |
| San Luis Potosí | 789,070 | 134,217 | 128,858 |
| Sinaloa | 614,860 | 79,864 | 78,450 |
| Sonora | 588,820 | 64,452 | 55,978 |
| Tabasco | 663,640 | 64,537 | 59,871 |
| Tamaulipas | 795,320 | 41,220 | 39,541 |
| Tlaxcala | 408,660 | 84,146 | 79,042 |
| Veracruz | 2,808,650 | 245,014 | 218,079 |
| Yucatán | 530,750 | 61,780 | 56,200 |
| Zacatecas | 497,740 | 120,516 | 119,268 |
| Nacional | 32,528,430 | 6,400,000 | 6,274,520 |

* Marzo de 2018

II. EN SU CASO, PREVER MONTOS MÁXIMOS POR BENEFICIARIO Y POR PORCENTAJE DEL COSTO TOTAL DEL PROGRAMA. EN LOS PROGRAMAS DE BENEFICIO DIRECTO A INDIVIDUOS O GRUPOS SOCIALES, LOS MONTOS Y PORCENTAJES SE ESTABLECERÁN CON BASE EN CRITERIOS REDISTRIBUTIVOS QUE DEBERÁN PRIVILEGIAR A LA POBLACIÓN DE MENOS INGRESOS Y PROCURAR LA EQUIDAD ENTRE REGIONES Y ENTIDADES FEDERATIVAS, SIN DEMÉRITO DE LA EFICIENCIA EN EL LOGRO DE LOS OBJETIVOS

Modalidad de Abasto Comunitario

El PASL otorga una dotación de leche fortificada, a un precio de 5.50 pesos el litro (precio vigente a partir del 24 de julio del 2015), con la excepción en los estados de Chiapas, Guerrero y Oaxaca, en donde se mantuvo el precio de 4.50 pesos. El precio que pagan los beneficiarios por el producto representa el 68 por ciento del costo total de producción y distribución de la empresa y, aproximadamente el 38 por ciento del valor de la leche comercial de características semejantes. Por otro lado, del 1 de enero al 31 de diciembre de 2018 se aplica una política de descuento para la venta de leche de Abasto Social en 400 municipios con Índice de Desarrollo Humano bajo.

**CANTIDAD MÁXIMA DE LITROS DE LECHE POR HOGAR
DE ACUERDO CON EL NÚMERO DE PERSONAS BENEFICIARIAS**

| Número de beneficiarios en el hogar | Dotación semanal (litros) |
|-------------------------------------|---------------------------|
| 1 | 4 |
| 2 | 8 |
| 3 | 12 |
| 4 | 16 |
| 5 | 20 |
| 6 ó más | 24 |

Fuente: Liconsa S.A. de C.V., Reglas de Operación 2018 del Programa de Abasto Social de Leche.

En la modalidad de abasto comunitario la leche es entregada a los hogares beneficiarios por medio de los siguientes canales de distribución:

- Lecherías: establecimientos que distribuyen la leche líquida y sus inmuebles son generalmente proporcionados por los gobiernos locales.
- Tiendas particulares: son pequeños comercios que trabajan con limitado surtido de mercancías y que en su mayoría distribuyen la leche en polvo.
- Tiendas comunitarias de Diconsa: establecimientos que distribuyen la leche en su presentación en polvo.

Modalidad de Convenios con Actores Sociales

- El esquema de operación para la dotación de leche está especificado en el convenio establecido con el Actor Social, de acuerdo a las necesidades y/o condiciones de las partes que lo suscriben.

Se pueden celebrar convenios modificatorios a los convenios suscritos con actores sociales, para ajustar el número de personas beneficiarias y/o el suministro por día autorizado.

En el periodo que se informa, la cobertura de los convenios no rebasó el cuatro por ciento del total del Padrón de Beneficiarios.

En esta modalidad, la leche es distribuida a las instituciones u organismos por medio de los siguientes canales:

- La infraestructura de distribución de Diconsa.
- En las representaciones regionales de Liconsa.

Al cierre del primer trimestre del año, fueron atendidas 74,170 personas beneficiarias a partir de la firma de 105 convenios en 29 estados del país.

III. PROCURAR QUE EL MECANISMO DE DISTRIBUCIÓN, OPERACIÓN Y ADMINISTRACIÓN OTORGUE ACCESO EQUITATIVO A TODOS LOS GRUPOS SOCIALES Y GÉNEROS

Al 31 de marzo, el Programa contó con una red de distribución de 11,477 puntos, de los cuales 10,154 son puntos de venta de Abasto Comunitario y 1,323 son unidades operativas de Convenios con Actores Sociales, lo cual es el resultado de los trabajos realizados para acercar el servicio a los hogares que se encuentran registrados en el Padrón de Beneficiarios.

El Programa considera como unidad de atención a los grupos de población pertenecientes a hogares cuyo ingreso está por debajo de la Línea de Bienestar. Al término del primer trimestre, tiene presencia en 2,115 municipios y registró los datos que a continuación se detallan:

GRUPOS DE POBLACIÓN REGISTRADOS AL PRIMER TRIMESTRE

| Grupos de población atendidos | Beneficiarios | Porcentaje |
|---|---------------|------------|
| Niñas y niños de 6 meses a 12 años de edad | 3,205,512 | 51.1 |
| Mujeres y hombres de 13 a 15 años de edad | 566,325 | 9.0 |
| Personas con enfermedades crónicas y/o con discapacidad | 214,515 | 3.4 |
| Mujeres en periodo de gestación o lactancia | 63,312 | 1.0 |
| Mujeres de 45 a 59 años de edad | 757,721 | 12.1 |
| Personas Adultas de 60 y más años de edad | 1,467,135 | 23.4 |
| Total | 6,274,520 | 100.0 |

Fuente: Liconsa, S.A. de C.V.

INTEGRACIÓN DEL PADRÓN DE BENEFICIARIOS POR GÉNERO AL PRIMER TRIMESTRE DE 2018 PRESENCIA DE BENEFICIARIOS POR GÉNERO

| Género | Beneficiarios | Porcentaje |
|------------------|---------------|------------|
| Femenino | 3,805,709 | 60.7 |
| Masculino | 2,468,811 | 39.3 |
| Total | 6,274,520 | 100.0 |

Fuente: Liconsa, S.A. de C.V.

IV. GARANTIZAR QUE LOS RECURSOS SE CANALICEN EXCLUSIVAMENTE A LA POBLACIÓN OBJETIVO Y ASEGURAR QUE EL MECANISMO DE DISTRIBUCIÓN, OPERACIÓN Y ADMINISTRACIÓN FACILITE LA OBTENCIÓN DE INFORMACIÓN Y LA EVALUACIÓN DE LOS BENEFICIOS ECONÓMICOS Y SOCIALES DE SU ASIGNACIÓN Y APLICACIÓN; ASÍ COMO EVITAR QUE SE DESTINEN RECURSOS A UNA ADMINISTRACIÓN COSTOSA Y EXCESIVA

En cumplimiento a las Reglas de Operación 2018 y al Manual de Procedimientos para la Administración del Padrón de Beneficiarios del Programa, la incorporación de hogares se realizó con base en el levantamiento del “Cuestionario Único de Información Socioeconómica (CUIIS)”, a través del dispositivo electrónico laptop y la aplicación de un sistema de puntaje que evaluó las condiciones socioeconómicas de los hogares; con ello determinó su aceptación al Padrón de Beneficiarios; estos registros son respaldados electrónicamente en los centros de trabajo de Liconsa y han sido objeto de revisiones por parte de diferentes instancias fiscalizadoras.

Durante el periodo enero-marzo de 2018 fueron incorporadas al Padrón 360,680 personas; así, el porcentaje de aceptación fue del 97.8 por ciento.

El Programa cuenta con mecanismos de control como lo son:

- Tarjetas de dotación de leche; en ellas se registran los días de retiro de la dotación y horario, nombre del titular, domicilio, número de personas beneficiarias;
- Guías de distribución de leche que permiten controlar diariamente los litros distribuidos de leche;
- En el caso de los puntos de venta de leche en polvo existen libros de registro de retiros, los cuales contienen el nombre del titular y la dotación mensual asignada; en ellos se lleva el seguimiento del retiro de leche, fecha, cantidad de sobres que adquiere y firma del titular de la tarjeta.
- Pases de asistencia, canjes de tarjetas y visitas domiciliarias aleatorias, para confirmar que las personas beneficiarias estén activas.

Contraloría Social

La Contraloría Social corre a cargo de las personas beneficiarias de Liconsa y que conforman los Comités de Beneficiarios, cuyas actividades y características principales son:

- Certificar la transparencia en la entrega del producto, al verificar que no haya condicionamientos ni desvíos.
- Llevar el control diario de los beneficiarios checando la tarjeta respectiva, en puntos de venta de leche líquida.
- Los comités pueden estar integrados desde dos hasta 18 personas, dependiendo del volumen del producto que es entregado en cada lechería.
- El Comité y sus integrantes son reconocidos ante Liconsa por medio de una Acta Constitutiva.
- Su participación es voluntaria y sin remuneración alguna.

Al término del mes de marzo de 2018, el Programa registra 9,908 Comités de Beneficiarios, integrados por un total de 34,486 personas.

V. INCORPORAR MECANISMOS PERIÓDICOS DE SEGUIMIENTO, SUPERVISIÓN Y EVALUACIÓN QUE PERMITAN AJUSTAR LAS MODALIDADES DE SU OPERACIÓN O DECIDIR SOBRE SU CANCELACIÓN

Seguimiento

Con base en el numeral “7. Seguimiento, Control y Auditoría” de las Reglas de Operación del Programa de Abasto Social de Leche, y a efecto de mejorar su operación hay mecanismos de seguimiento, control y evaluación tales como:

- Registro mensual de retiros de dotación, para los puntos de venta de leche en polvo.
- Perforación diaria de las tarjetas en lecherías, contando con el apoyo del respectivo Comité de Beneficiarios, para la venta de leche líquida
- Pase de asistencia periódico para confirmar que los beneficiarios se mantienen activos y retiran el producto lácteo.
- Cálculo de promedios de retiro por beneficiario de manera mensual.
- Análisis y programación mensual de los desplazamientos de leche líquida y en polvo, así como control de inventarios de sobres con leche en polvo.
- Supervisión en la operación de lecherías, oficinas de las representaciones regionales y visitas aleatorias a los domicilios de los beneficiarios.
- Canjes anuales de tarjetas de dotación de leche.
- Registro y actualización del Padrón de Beneficiarios con utilización de sistemas informáticos.

De todas estas acciones se derivaron decisiones ejecutivas que implicaron actualizaciones y ajustes para la operación de alguna Representación Regional y de forma particular, de cada punto de venta del Programa.

VI. EN SU CASO, BUSCAR FUENTES ALTERNATIVAS DE INGRESOS PARA LOGRAR UNA MAYOR AUTOSUFICIENCIA Y UNA DISMINUCIÓN O CANCELACIÓN DE LOS APOYOS CON CARGO A RECURSOS PRESUPUESTARIOS

No aplica.

VII. ASEGURAR LA COORDINACIÓN DE ACCIONES ENTRE DEPENDENCIAS Y ENTIDADES, PARA EVITAR DUPLICACIÓN EN EL EJERCICIO DE LOS RECURSOS Y REDUCIR GASTOS ADMINISTRATIVOS

Liconsa, conjuntamente con la SEDESOL busca fortalecer la cobertura de las acciones, detonar la complementariedad, con este propósito establecer acciones de coordinación con los gobiernos de las entidades federativas y de los municipios. Dentro de este marco de referencia, previo a la captura de nuevos CUIS, el PASL consulta la información disponible en el Sistema de Focalización para el Desarrollo (SIFODE) que la Dirección General de Geoestadística y Padrones de Beneficiarios pone a disposición.

Lo anterior, en apego a lo señalado en los Lineamientos para la integración del Padrón Único de Beneficiarios de la Secretaría de Desarrollo Social, publicados en el Diario Oficial de la Federación el 09 de febrero de 2017.

VIII. PREVER LA TEMPORALIDAD EN SU OTORGAMIENTO

El PASL tiene como causales de baja del Padrón de Beneficiarios, así como la cancelación de la dotación de leche por las siguientes situaciones:

- A partir de que cumplan 16 años, las personas beneficiarias del grupo de mujeres y hombres adolescentes de 13 a 15 años de edad.
- Un año después de que las mujeres en gestación o lactancia se hayan incorporado al Padrón.
- Por fallecimiento o retiro voluntario de los beneficiarios.

- Cuando los integrantes del hogar no acudan a recoger su dotación de leche líquida durante un periodo mayor de 30 días naturales y un periodo de 90 días naturales en el caso de dotación de leche en polvo.
- Por incumplir con los lineamientos impresos en el reverso de la tarjeta.
- Cuando los titulares de las tarjetas de dotación de leche hayan proporcionado información socioeconómica falsa.
- Si los integrantes del hogar prestaron o vendieron la tarjeta de dotación.
- Por destinar con fines distintos el consumo de la leche, ya que es sólo para los integrantes del hogar.
- Cuando Liconsa detecte duplicidad de registros, derivado del cotejo de información del Padrón, en la misma representación regional o entre varias.

Durante el periodo enero-marzo de 2018 fueron desincorporadas del Padrón 491,263 personas.

IX. PROCURAR QUE SEA EL MEDIO MÁS EFICAZ Y EFICIENTE PARA ALCANZAR LOS OBJETIVOS Y METAS QUE SE PRETENDEN

Metas y objetivos

Durante el periodo enero-marzo, Liconsa cumplió con los objetivos y metas establecidas para la operación y funcionamiento del Abasto Social de Leche, así como para la atención de la población de hogares cuyo ingreso está por debajo de la Línea de Bienestar.

Resultados

Al 31 de marzo fueron atendidas 6,274,520 personas, es decir un cumplimiento del 98.14 por ciento respecto de la meta considerada para el trimestre que es reportado. De estos beneficiarios: 4,328,001 (69.0 por ciento) viven en localidades urbanas y 1,946,519 (31.0 por ciento) en localidades semiurbanorurales.

A fin de asegurar la atención a los beneficiarios, fueron distribuidos 223,516,272 litros de leche durante el periodo enero-marzo de 2018, es decir un cumplimiento del 92.3 por ciento respecto de la meta del periodo. Para ello, la producción de leche para el abasto social de enero a marzo de 2018 fue de 215,061,178 de litros en las plantas propias de Liconsa, alcanzando un volumen de 228,969,418 de litros, al considerar la leche que le maquilan a la entidad en Chihuahua (cifras preliminares).

Resultados de los Principales Indicadores

Programa Abasto Social de leche

Enero-Marzo 2018

(Información Preliminar)

| Nombre del indicador | | Meta Programada | | | | Avance | | | Descripción y observaciones |
|--|-------------|-----------------|-----------------|-----------------|-----------------|-----------------|-----------------|---------------------------|--|
| | | Anual | | Al periodo | | Al trimestre | | Al periodo | |
| | | Absoluto (1) | Relativo (2) | Absoluto (3) | Relativo (4) | Absoluto (5) | Relativo (6) | Relativo % (7)=(6)/(4) | |
| Porcentaje de cumplimiento de atención a la población objetivo | Numerador | 6,400,000 | 100.00 | 6,393,126 | 100.00 | 6,274,520 | 98.14 | 98.14 | Unidad de Medida: Porcentaje Periodo: Enero-marzo |
| | Denominador | 6,400,000 | | 6,393,126 | | 6,393,126 | | | |
| Porcentaje de cumplimiento del Programa de Distribución | Numerador | 982,666,299 | 100.00 | 242,259,338 | 100.00 | 223,516,272 | 92.26 | 92.26 | |
| | Denominador | 982,666,299 | | 242,259,388 | | 242,259,338 | | | |
| Porcentaje de cobertura de los hogares objetivo | Numerador | 3,399,478 | 25.06 | 3,392,898 | 25.01 | 3,276,264 | 24.15 | 96.56 | Unidad de Medida: Porcentaje Periodo: Enero-marzo |
| | Denominador | 13,565,062 | | 13,565,062 | | 13,565,062 | | | |

Fuente: Sedesol, Dirección General de Seguimiento con información del Presupuesto de Egresos de la Federación 2018, de Liconsa S.A de C.V., y del Portal Aplicativo de la Secretaría de Hacienda (PASH).

Justificaciones al avance de los indicadores:

Porcentaje de cumplimiento de atención a la población objetivo. La disminución es debido a la baja de beneficiarios del Padrón, derivada de la inasistencia o cuando los beneficiarios rebasan la edad considerada en los criterios de elegibilidad.

Porcentaje de cumplimiento del Programa de Distribución. La causa de la disminución es debido a la baja de beneficiarios del Padrón, derivada de la

inasistencia o cuando los beneficiarios rebasan la edad considerada en los criterios de elegibilidad.

Porcentaje de cobertura de los hogares objetivo. Debido a las bajas aplicadas por inasistencia, las cuales no han podido ser compensadas con nuevas altas de beneficiarios, han propiciado que el indicador presente una pequeña disminución.

X. REPORTAR SU EJERCICIO, DETALLANDO LOS ELEMENTOS A QUE SE REFIEREN LAS FRACCIONES I A IX, INCLUYENDO EL IMPORTE DE LOS RECURSOS

El presupuesto original anual 2018 autorizado a Liconsa fue de 2,951.1 millones de pesos. el 26 de febrero de 2018 la Secretaría de Hacienda y Crédito Público (SHCP) autorizó mediante folio Map: 2018-20-410-673, una ampliación líquida por 259.1 millones de pesos con el propósito de atender los compromisos adquiridos por esta entidad para la adquisición de leche nacional, quedando el presupuesto modificado autorizado para el ejercicio fiscal 2018 en 3,210.2 millones de pesos. Al primer trimestre, del total de los recursos fiscales se han ejercido 1,290.9 millones de pesos.

El presupuesto aprobado y ejercido por programa presupuestario se menciona a continuación:

- Para el programa presupuestario S052 “programa de abasto social de leche a cargo de Liconsa, S.A. de C.V.”, se autorizó originalmente un monto anual de 1,260.1 millones de pesos, etiquetados para el capítulo 4000 “transferencias, asignaciones, subsidios y otras ayudas”; y para el primer trimestre se asignaron originalmente recursos fiscales por un importe de 150.0 millones de pesos. En el mes de febrero la SHCP autorizó, mediante folios Map: 2018-20-410-394, 2018-20-410-395, 2018-20-410-396, 2018-20-410-427 y 2018-20-410-473, adelantos en el calendario de recursos fiscales por 394.9 millones de pesos, por lo que al primer trimestre de 2018 la suma de los recursos fiscales ejercidos es de 544.9 millones de pesos, que corresponden al 100 por ciento de los recursos fiscales de acuerdo al calendario modificado autorizado en el periodo.
- Para el programa presupuestario B004 “Programa de Adquisición de Leche Nacional”, se autorizó originalmente un monto anual de 1,691.0 millones de pesos, etiquetados en el capítulo 2000 materiales y suministros. al primer trimestre la asignación original de recursos fiscales fue de 315.0 millones de

pesos. La SHCP autorizó, en el mes de febrero, mediante folios Map: 2018-20-410-391; 2018-20-410-392, 2018-20-410-394 y 2018-20-410-395 el adelanto de calendario de recursos fiscales por un importe de 431.0 millones de pesos, por lo que para el primer trimestre se han ejercido 746.0 millones de pesos, que corresponden al 100 por ciento de los recursos modificados autorizados presupuestados en el periodo.

PTO-PIT-DIR4-9/16

| Presupuesto Ejercido Entregado o Dirigido a los Beneficiarios a Nivel de Capítulo y Concepto de Gasto - Recursos Fiscales - | | | | | |
|--|----------------------------|-----------------------------|--|----------------------------------|--|
| Período: Enero-Marzo, 2018 | | | Fecha de corte: 31 de Marzo de 2018 | | |
| Capítulo y Concepto de gasto | Presupuesto (pesos) | | | | |
| | Original anual | Modificado anual | Calendarizado al trimestre | Ejercido al trimestre | Avance financiero % (4/3) |
| | -1 | -2 | -3 | -4 | |
| 2000 Materiales y suministros | 1,690,988,712 | 1,950,088,712 | 745,988,712 | 745,988,712 | 100.0 |
| 2300 Materias primas y materiales de producción y comercialización | 1,690,988,712 | 1,950,088,712 | 745,988,712 | 745,988,712 | 100.0 |
| 23101 Productos alimenticios, agropecuarios y forestales adquiridos como materia prima | 1,690,988,712 | 1,950,088,712 | 745,988,712 | 745,988,712 | 100.0 |
| 4000 Transferencias, asignaciones, subsidios y otras ayudas | 1,260,125,206 | 1,260,125,206 | 544,887,608 | 544,887,608 | 100.0 |
| 4300 Subsidios y subvenciones | 1,260,125,206 | 1,260,125,206 | 544,887,608 | 544,887,608 | 100.0 |
| 43701 Subsidios al Consumo | 1,260,125,206 | 1,260,125,206 | 544,887,608 | 544,887,608 | 100.0 |
| Subtotal | 2,951,113,918 | 3,210,213,918 | 1,290,876,320 | 1,290,876,320 | 100.0 |
| Total | 2,951,113,918 | 3,210,213,918 | 1,290,876,320 | 1,290,876,320 | 100.0 |

Fuente: Liconsa, S.A. de C.V. con cifras de Anexos Transversales al 31 de Marzo de 2018.



PROGRAMA DE ABASTO RURAL

OBJETIVO GENERAL

Contribuir a fortalecer el cumplimiento efectivo del derecho social a la alimentación facilitando el acceso físico o económico a los productos alimenticios para la población que habita en las localidades de alta o muy alta marginación¹³.

I IDENTIFICAR CON PRECISIÓN A LA POBLACIÓN OBJETIVO, TANTO POR GRUPO ESPECÍFICO COMO POR REGIÓN DEL PAÍS, ENTIDAD FEDERATIVA Y MUNICIPIO

Población Objetivo

El Programa de Abasto Rural (PAR) atiende a la población de las localidades de alta y muy alta marginación de entre 200 y 14,999 habitantes que cuenten con medio, bajo o muy bajo grado de abasto local suficiente y adecuado. Los beneficios del Programa son otorgados a población abierta, es decir a la población que se ubica en las localidades de alta o muy alta marginación con tienda abastecida por DICONSA que acude a ella para realizar sus compras.

| Población en localidades objetivo | | |
|-----------------------------------|-------------|-------------------------|
| Estado | Localidades | Población ¹⁴ |
| Aguascalientes | 42 | 29,905 |
| Baja California | 84 | 100,693 |
| Baja California Sur | 22 | 20,208 |
| Campeche | 281 | 239,639 |
| Coahuila de Zaragoza | 72 | 25,135 |
| Colima | 43 | 42,819 |
| Chiapas | 3376 | 2,480,351 |
| Chihuahua | 145 | 67,495 |
| Ciudad de México | 35 | 13,614 |
| Durango | 194 | 74,931 |
| Guanajuato | 1643 | 1,108,167 |
| Guerrero | 1921 | 1,623,367 |

¹³ El Programa de Abasto Rural (PAR), operado por la empresa paraestatal DICONSA, S. A. de C. V., abastece localidades de alta y muy alta marginación con productos básicos y complementarios de calidad, en forma eficaz y oportuna, y procura que los productos se vendan a precios menores que

¹⁴ Se reporta la población potencial, es decir, la que habita en localidades con tienda, toda vez que no se cuenta con un padrón de beneficiarios.

| Población en localidades objetivo | | |
|--|--------------|-------------------------|
| Estado | Localidades | Población ¹⁴ |
| Hidalgo | 1227 | 744,013 |
| Jalisco | 412 | 224,880 |
| México | 1892 | 1,973,999 |
| Michoacán de Ocampo | 1465 | 1,171,370 |
| Morelos | 209 | 232,916 |
| Nayarit | 173 | 101,467 |
| Nuevo León | 113 | 46,482 |
| Oaxaca | 2637 | 2,043,503 |
| Puebla | 2146 | 2,312,611 |
| Querétaro | 477 | 352,051 |
| Quintana Roo | 196 | 176,873 |
| San Luis Potosí | 1240 | 734,090 |
| Sinaloa | 456 | 247,444 |
| Sonora | 207 | 148,989 |
| Tabasco | 891 | 670,147 |
| Tamaulipas | 220 | 104,906 |
| Tlaxcala | 123 | 152,737 |
| Veracruz de Ignacio de la Llave | 3910 | 2,633,480 |
| Yucatán | 389 | 640,774 |
| Zacatecas | 332 | 188,854 |
| Total | 26573 | 20,727,910 |

Cobertura

El Programa de Abasto Rural tiene una cobertura nacional, atendiendo a la población que se encuentra en localidades que tengan al menos alguna de las siguientes características:

- Calificada como de alta o muy alta marginación, con un rango de población de entre 200 y 14,999 habitantes, que no cuenten con un servicio de abasto local suficiente y adecuado.
- Contar con Tiendas en funcionamiento que hayan sido instaladas de acuerdo con Reglas de Operación de ejercicios fiscales anteriores.
- Ser de alta o muy alta marginación con población de menos de 200 habitantes, que no cuenten con un servicio de abasto local suficiente y adecuado, y que sean aprobadas por el Consejo de Administración para el cumplimiento de los objetivos del Programa.
- Ser de creación posterior al Censo 2010, que no cuenten con una estimación de su grado de marginación, que se encuentren ubicadas en municipios de

alto o muy alto grado de marginación o con alto y muy alto índice de rezago social, que no cuenten con un servicio de abasto local suficiente y adecuado, y que sean aprobadas por el Consejo de Administración para el cumplimiento de los objetivos del Programa.

- Ser de alta o muy alta marginación, con un rango de población de entre 200 y 14,999 habitantes, que cuenten con servicio de Abasto Local Suficiente y Adecuado, y que sean aprobadas por el Consejo de Administración para el cumplimiento de los objetivos del Programa, con base en la información recolectada con el anexo 6 de las reglas de operación.

II. EN SU CASO, PREVER MONTOS MÁXIMOS POR BENEFICIARIO Y POR PORCENTAJE DEL COSTO TOTAL DEL PROGRAMA. EN LOS PROGRAMAS DE BENEFICIO DIRECTO A INDIVIDUOS O GRUPOS SOCIALES, LOS MONTOS Y PORCENTAJES SE ESTABLECERÁN CON BASE EN CRITERIOS REDISTRIBUTIVOS QUE DEBERÁN PRIVILEGIAR A LA POBLACIÓN DE MENOS INGRESOS Y PROCURAR LA EQUIDAD ENTRE REGIONES Y ENTIDADES FEDERATIVAS, SIN DEMÉRITO DE LA EFICIENCIA EN EL LOGRO DE LOS OBJETIVOS

El acceso a los apoyos del Programa de Abasto Rural es a través del funcionamiento de tiendas administradas por la comunidad y operadas por Encargados de Tienda que son elegidos por la comunidad representada por el Comité de Abasto, para fines de la operación de las tiendas, lo cual no implica una relación laboral con DICONSA.

Por sus características, el Programa otorga el apoyo vía precios subsidiados de los productos de consumo básico a la población abierta y no como subsidio directo. El monto del apoyo equivale al ahorro que por la acción del Programa es transferida al público que compra en las tiendas comunitarias y tiendas móviles, resultante de la diferencia de precios de los productos de la canasta DICONSA respecto a los precios de esos mismos productos en comercios privados. De acuerdo con las Reglas de Operación vigentes, el Programa buscará que dicho ahorro sea de por lo menos 15 por ciento en los productos de la Canasta DICONSA.

El Programa abastece de productos alimentarios como granos, harinas, pastas para sopas, café, azúcar, avena, leche en polvo y alimentos enlatados, entre muchos otros; así como productos para la higiene y salud, por ejemplo, jabones, detergentes, cremas dentales, papel higiénico; y productos complementarios.

La lista completa de los productos ofrecidos por el Programa puede ser consultada en los anexos: 2 Canasta DICONSA y 3 Catálogo de Productos Comercializados por DICONSA, S.A. de C.V., de sus Reglas de Operación y en la siguiente dirección de internet:

https://www.gob.mx/cms/uploads/attachment/file/286376/ROP-PAR_para_el-Ejercicio_Fiscal_2018.pdf ml

El Programa promueve la equidad entre las regiones y las entidades federativas de la República Mexicana, al focalizar sus acciones de manera territorial, conforme a criterios de marginación, además de poblacionales. Estos criterios se encuentran contemplados en la cobertura del Programa, la cual se define con base en el nivel de marginación de las localidades y por el número de habitantes en las mismas.

III. PROCURAR QUE EL MECANISMO DE DISTRIBUCIÓN, OPERACIÓN Y ADMINISTRACIÓN OTORGUE ACCESO EQUITATIVO A TODOS LOS GRUPOS SOCIALES Y GÉNEROS

A través de la promoción de la participación social corresponsable, el Programa opera con una estrategia de abasto basada en las necesidades y demanda de los habitantes de las localidades que atiende, incorporando productos del sector social cuando éstos sean una alternativa competitiva en precio y calidad.

El Programa gira en torno a una política de compras, ventas y servicios que responden a las necesidades de las comunidades y tiene entre sus prioridades:

- Abastecer productos de calidad y con alto valor nutritivo a precios que transfieran, a las personas beneficiarias, un margen de ahorro.
- Ofrecer en las tiendas fijas y tiendas móviles servicios complementarios al abasto.
- Asegurar que los encargados de las tiendas brinden un trato respetuoso y sin discriminación alguna a las personas beneficiarias.
- Promover la participación social en el Programa y la equidad de género.
- Garantizar que las personas beneficiarias puedan comprar o utilizar cualquier producto o servicio que se ofrezca en los puntos de venta del Programa, con excepción de aquellos que estén dirigidos a personas beneficiarias de otros programas, sin condicionamiento alguno a la compra de otros productos o servicios.
- Promover la participación de la comunidad en las ofertas y promociones de mercancía que se realicen en los puntos de venta del Programa.

Respecto al cumplimiento de estas prioridades, al finalizar el primer trimestre de 2018 destacan los siguientes resultados:

- Monitoreo permanente de los precios de los artículos de la Canasta DICONSA en el mercado nacional, lo cual sirve como información base para obtener precios de compra altamente competitivos en las negociaciones con los proveedores y reflejarlo en la transferencia del margen de ahorro a los consumidores.
- Al inicio del año, el precio del maíz fue de cuatro pesos con cincuenta centavos por kilogramo; sin embargo, a partir del 26 de enero de 2018, se aplicó la política de precio regional, siendo el promedio nacional de 4.30 pesos por kilogramo. Por cuanto hace al precio de la harina de maíz marca propia DICONSA continuo en nueve pesos.
- El 59.91 por ciento de los 26,647 Encargados de Tiendas Comunitarias son mujeres (15,963)

IV. GARANTIZAR QUE LOS RECURSOS SE CANALICEN EXCLUSIVAMENTE A LA POBLACIÓN OBJETIVO Y ASEGURAR QUE EL MECANISMO DE DISTRIBUCIÓN, OPERACIÓN Y ADMINISTRACIÓN FACILITE LA OBTENCIÓN DE INFORMACIÓN Y LA EVALUACIÓN DE LOS BENEFICIOS ECONÓMICOS Y SOCIALES DE SU ASIGNACIÓN Y APLICACIÓN; ASÍ COMO EVITAR QUE SE DESTINEN RECURSOS A UNA ADMINISTRACIÓN COSTOSA Y EXCESIVA

El Programa no cuenta con un Padrón de Beneficiarios, ya que el apoyo es otorgado a la población abierta. Asimismo, se asegura que el beneficio vía precios llegue a la población objetivo en el momento en el que es autorizada la apertura de una tienda, al aplicar los criterios establecidos en las Reglas de Operación.

Una vez instalada la tienda en una localidad que haya cumplido con los requisitos establecidos en las Reglas de Operación, o a través de tiendas móviles que llegan a las localidades que por sus características de dispersión y poca población no son susceptibles para la instalación de una tienda fija, todos los habitantes y personas que se ubiquen en aquellas pueden beneficiarse del apoyo que se otorga a través de la compra de los productos que se venden en dichos establecimientos, al comprar a precios menores a los determinados por el comercio local.

DICONSA impulsa constantemente la capacitación de los encargados de tienda, para que éstos desarrollen sus capacidades y mejoren su función comercial, operativa, administrativa y de servicio comunitario. Igualmente, en el caso de los Comités de Abasto y Consejos Comunitarios de Abasto, para que apoyen y supervisen la operación de tiendas y almacenes. Mediante la participación social organizada se logran economías importantes en la operación del Programa.

En la operación del Programa, DICONSA hace uso de la red operativa instalada en las 32 entidades federativas de la República, compuesta por 30 Almacenes Centrales, 271 Almacenes Rurales, cuatro Almacenes Graneleros, cinco Almacenes para Programas Especiales y 4,318 vehículos en operación (2,367 de carga; 1,886 de supervisión y 65 de apoyo), que mediante una distribución estratégica abastecen a las tiendas comunitarias.

La operación de la infraestructura es evaluada continuamente para atender las necesidades de reposición y mantenimiento y ajustarla gradualmente a los parámetros de eficiencia y rendimiento, de manera que permita a la entidad cumplir con los objetivos del Programa, al menor costo posible.

Contraloría Social

El Programa de Abasto Rural, contempla un esquema de corresponsabilidad entre el Gobierno Federal y los habitantes de las comunidades beneficiarias, mismos que son representados a través de Comités de Abasto, en cuya integración se considera la figura de un Vocal de Contraloría Social con el objetivo de promover acciones de seguimiento, supervisión y vigilancia del cumplimiento de metas y acciones comprometidas por el Programa, así como la correcta aplicación de los recursos públicos asignados al mismo.

La Secretaría de la Función Pública, reconoce que la participación de la sociedad forma un elemento indispensable y que constituye una práctica de transparencia y rendición de cuentas para lograr los objetivos del Programa mediante actividades de contraloría social.

En ese sentido, DICONSA cuenta con 26,647 Comités de Abasto que operan la Contraloría Social de conformidad con los lineamientos emitidos por la Secretaría de la Función Pública y mediante los instrumentos validados por esta dependencia federal, mismos que establecen mecanismos de vigilancia, seguimiento y evaluación de las actividades relacionadas con la Contraloría Social en Sucursales, Unidades Operativas y Almacenes.

V. INCORPORAR MECANISMOS PERIÓDICOS DE SEGUIMIENTO, SUPERVISIÓN Y EVALUACIÓN QUE PERMITAN AJUSTAR LAS MODALIDADES DE SU OPERACIÓN O DECIDIR SOBRE SU CANCELACIÓN

DICONSA cuenta con mecanismos que permiten el seguimiento, la supervisión y la evaluación periódica del Programa, con el objetivo de orientar su gestión hacia una operación eficiente, al logro de resultados, contribuir a mejorar las condiciones de vida de los habitantes de las localidades beneficiarias, así como a fortalecer la rendición de cuentas y transparentar el ejercicio de los recursos públicos.

Las acciones desarrolladas y los resultados obtenidos en la operación del Programa son informados trimestralmente por el Director General al H. Consejo de Administración de DICONSA, S.A. de C.V.

Seguimiento

A través del Portal Aplicativo de la Secretaría de Hacienda y Crédito Público (PASH), es publicado el avance de los indicadores seleccionados y correspondientes a las metas programadas en el Decreto de Presupuesto de Egresos de la Federación 2018.

Con base en lo establecido en el Mecanismo de Seguimiento a los Aspectos Susceptibles de Mejora (ASM), emitido por la Secretaría de Hacienda y Crédito Público, el Consejo Nacional de Evaluación de la Política del Desarrollo Social y la Secretaría de la Función Pública, se da seguimiento a los ASM derivados de los informes y evaluaciones del Programa de Abasto Rural concluidas durante el ejercicio fiscal inmediato anterior.

Asimismo, en cumplimiento a lo dispuesto en el numeral 7.1 de las Reglas de Operación del Programa, se realizaron acciones de seguimiento físico y operativo, cuya metodología fue elaborada con base en los elementos técnicos mínimos que define la Dirección General Evaluación y Monitoreo de los Programas Sociales de la Secretaría de Desarrollo Social; quien estableció el mecanismo para la validación de dicha metodología.

Supervisión

El personal de oficinas centrales realizó la supervisión selectiva de apoyo a las Sucursales y Unidades Operativas para verificar la buena operación y control de las mismas en los almacenes y tiendas. Al primer trimestre del 2018 se visitaron

las Sucursales Centro, Michoacán, Sur, Hidalgo, Oaxaca, Metropolitana, Norte-Centro, Hidalgo, Noroeste, Pacífico y Peninsular.

En la Sucursal Centro se visitaron los almacenes Jesús María, Acaponeta, Puente de Camotlán y Santiago de la Unidad Operativa Nayarit; en Michoacán se acudió a los almacenes Central, Morelia, Tzintzuntzan, Buenavista y Zicuiran; en la Sucursal Sur en la Unidad Operativa Guerrero se visitó el almacén Xochipala, mientras que en Oaxaca en Valles Centrales se visitó el almacén central Oaxaca. En la Sucursal Metropolitana se visitaron los almacenes Central, Zumpango, San Felipe del Progreso y Villa Victoria, mientras que en la Sucursal Norte Centro en la Unidad Operativa Chihuahua se revisó la operación del almacén central, El Vergel, y Valle de Allende; en la Sucursal Hidalgo se visitaron los almacenes Amaxac, Molango y Atotonilco el Grande. En la Unidad Operativa Sonora de la Sucursal Noroeste se visitaron los almacenes Moctezuma, Santana y el almacén Central. En Pacífico se acudió al almacén Central y Burrión y finalmente en la Unidad Operativa Mérida de la Sucursal Peninsular se visitaron Sotuta, el almacén Central Mérida e Izamal. Los aspectos relevantes encontrados giran en torno al control de inventarios, administración de los recursos del almacén, supervisión de tiendas y participación comunitaria.

Evaluación

El Programa Anual de Evaluación 2018 (PAE 2018) emitido por la Secretaría de Hacienda y Crédito Público, la Secretaría de la Función Pública y el Consejo Nacional de Evaluación de la Política de Desarrollo Social, contempla la realización de una Evaluación Específica al Programa de Abasto Rural (PAR), por medio de una Ficha de Monitoreo y Evaluación, publicando sus resultados para el segundo semestre de 2018.

Para el año fiscal 2018 se tienen contempladas los siguientes estudios y evaluaciones:

1. Elaboración de un diagnóstico para la utilización de la infraestructura de DICONSA que permita impulsar canales de comercialización.
El estudio tiene como objeto identificar la viabilidad de proponer un modelo de desarrollo de proyectos productivos susceptibles de ser gestionados u operados, principalmente, por la infraestructura disponible para la operación del Programa de Abasto Rural.
2. Estudio de Seguimiento Físico y Operativo del Programa de Abasto Rural a cargo de DICONSA, S.A. de C.V., 2018 y levantamiento de la 2da Etapa de la Línea Basal.

El estudio tiene como objetivo verificar que la operación de las tiendas comunitarias se efectúa según lo establecido en las Reglas de Operación del PAR 2018, para lo que se está realizando el levantamiento de cuestionarios a nivel hogar, en hogares ubicados en localidades con tienda y sin tienda comunitaria, y se dará seguimiento a los indicadores de seguridad alimentaria y carencia por acceso a la alimentación a partir del levantamiento de la segunda etapa de una línea basal.

3. Estudio de la revisión de la metodología de levantamiento de información en campo para el cálculo del Margen de ahorro de la Canasta DICONSA.

El estudio tiene como objetivo revisar la metodología actual del levantamiento de información en campo para el cálculo del margen de ahorro, con la finalidad de identificar áreas de oportunidad en el proceso.

Adicionalmente, se siguen en proceso debido a su contratación de forma bianual (2017-2018) los siguientes estudios y evaluaciones:

1. Evaluación de Procesos del Programa de Abasto Rural sobre su mecánica de operación en localidades y zonas urbanas, atendidas con Tienda Comunitaria y Tienda Móvil con la finalidad de atender un Aspecto Susceptible de Mejora. El objetivo de la evaluación es realizar un análisis sistemático de la gestión operativa de Tiendas Comunitarias y Tiendas Móviles DICONSA en localidades y zonas urbanas, que permitan identificar procesos no contemplados en la Mecánica de Operación del Programa de Abasto Rural para la atención de estas localidades y zonas urbanas. Se estima tener los resultados finales de abril de 2018. Este estudio lo está llevando a cabo la Universidad Autónoma Chapingo.
2. Evaluación de Consistencia y Resultados del Programa de Abasto Rural a cargo de DICONSA S.A. de C.V., 2017-2018: su objetivo es evaluar la consistencia y orientación a resultados del Programa con la finalidad de proveer información que retroalimente su diseño, gestión y resultados. El Programa Anual de Evaluación (PAE) para el Ejercicio Fiscal 2017, emitido por la Secretaría de Hacienda y Crédito Público (SHCP) y el Consejo Nacional para la Evaluación de la Política Social (CONEVAL), incluyó al Programa de Abasto Rural en el listado de Programas Federales que están sujetos a realizar una Evaluación de Consistencia y Resultados (ECyR). La evaluación deberá de concluirse en mayo de 2018.

VI. EN SU CASO, BUSCAR FUENTES ALTERNATIVAS DE INGRESOS PARA LOGRAR UNA MAYOR AUTOSUFICIENCIA Y UNA DISMINUCIÓN O CANCELACIÓN DE LOS APOYOS CON CARGO A RECURSOS PRESUPUESTARIOS

No aplica.

VII. ASEGURAR LA COORDINACIÓN DE ACCIONES ENTRE DEPENDENCIAS Y ENTIDADES, PARA EVITAR DUPLICACIÓN EN EL EJERCICIO DE LOS RECURSOS Y REDUCIR GASTOS ADMINISTRATIVOS

DICONSA es la instancia encargada de la operación del Programa, la cual se realiza por medio del trabajo coordinado entre las Oficinas Centrales, las Sucursales y Unidades Operativas, así como los Almacenes en el interior de la República.

DICONSA, conjuntamente con la Sedesol, establece los mecanismos de coordinación para garantizar que las acciones del Programa no se contrapongan, afecten, o presenten duplicidades con otros programas o acciones del Gobierno Federal.

La coordinación institucional y vinculación de acciones busca potenciar el impacto de los recursos, fortalecer la cobertura de las acciones, impulsar la complementariedad y reducir gastos administrativos. Con este mismo propósito, DICONSA realiza acciones de coordinación con los gobiernos de las entidades federativas y municipios, en el marco de las disposiciones de las Reglas de Operación del Programa y de la normatividad aplicable.

En esta vinculación, DICONSA abasteció diversos productos a las instituciones que tienen a su cargo programas especiales para apoyar a la población objetivo. De enero a marzo de 2018, el monto de las ventas por este concepto fue de 391.2 millones de pesos, lo que significó el 15.8 por ciento de las ventas totales de DICONSA (2,470.2 millones de pesos). Los artículos vendidos para los programas especiales fueron principalmente desayunos, calientes y fríos, suplementos alimenticios a clínicas del IMSS, equipamiento, abastecimiento e insumos para elaborar desayunos y comidas.

DICONSA surtió durante el periodo enero-marzo de 2018, artículos requeridos para: DIF estatales y municipales, Secretaría de Salud, PROSPERA, Atención a los Albergues Escolares de la Comisión Nacional para el Desarrollo de los Pueblos

Indígenas (CDI), distribución de productos de LICONSA, suplementos alimenticios a clínicas del Instituto Mexicano del Seguro Social (IMSS), equipamiento, abastecimiento e insumos al Programa de Comedores Comunitarios en los estados de Aguascalientes, Baja California, Baja California Sur, Campeche, Chiapas, Chihuahua, Ciudad de México, Coahuila, Colima, Durango Estado de México, Guanajuato, Guerrero, Hidalgo, Jalisco, Michoacán, Morelos, Nayarit, Nuevo León, Oaxaca, Puebla, Querétaro, Quintana Roo, San Luis Potosí, Sinaloa, Sonora, Tabasco, Tamaulipas, Tlaxcala Veracruz, Yucatán y Zacatecas, así como a otros programas de gobiernos estatales y municipales.

En situaciones de emergencia originadas por fenómenos y desastres naturales, DICONSA puede adoptar medidas y ejercer acciones para atender la contingencia de acuerdo con la magnitud e inmediatez de atención hacia la población afectada por el desastre, dentro del marco de las Reglas de Operación, de los lineamientos y mecanismos que determinen las instancias federales competentes y las demás disposiciones aplicables.

Así, atiende a la población objetivo del Programa de Abasto Rural y lleva a cabo acciones de coordinación con las instancias competentes y con el Fondo de Desastres Naturales (FONDEN), dependiente de la SEGOB, con el fin de evitar duplicidades. En el periodo enero-marzo de 2018, no se recibió requerimiento por parte de la SEGOB ni por parte de la Secretaría de Desarrollo Social (SEDESOL).

VIII. PREVER LA TEMPORALIDAD EN SU OTORGAMIENTO

A este respecto el Programa realiza permanentemente estudios sobre la pertinencia de las tiendas y procede al cierre de las mismas, en coordinación con los Comités de Abasto, cuando ocurre cualquiera de las siguientes situaciones:

- Violación de los criterios de funcionamiento de la tienda establecidos en las Reglas de Operación.
- Desvíos de recursos o daño patrimonial.
- Uso de los puntos de venta y/o servicios que ofrece con fines políticos.
- Nula participación comunitaria.
- Cuando DICONSA y el Consejo Comunitario de Abasto del almacén que corresponda, determinen que la tienda ya no es necesaria socialmente o es inviable económicamente para la comunidad.

Cuando se toma la decisión de cerrar una tienda, un representante de DICONSA informa en Asamblea del Comité de Abasto el motivo del cierre.

IX. PROCURAR QUE SEA EL MEDIO MÁS EFICAZ Y EFICIENTE PARA ALCANZAR LOS OBJETIVOS Y METAS QUE SE PRETENDEN

Cumplimiento de metas presupuestales y programáticas

Las metas para el ejercicio fiscal 2018 fueron:

- Número de localidades objetivo con tienda comunitaria: 16,004
- Porcentaje de cobertura de localidades objetivo: 60.2 por ciento.
- Número de tiendas integradas como Unidades de Servicio a la Comunidad: 13,225
- Porcentaje de tiendas que funcionan como Unidades de Servicio a la Comunidad: 47.9 por ciento.

El número de localidades objetivo para 2018 fue definido considerando la información disponible del Censo INEGI 2010 y grados de marginación de CONAPO 2010 a nivel localidad, con lo cual fue determinado que las localidades objetivo de alta o muy alta marginación, con rango de población entre 200 y 14,999 habitantes ascendiera a 26,573.

Las cifras alcanzadas al cierre del primer trimestre de 2018 son:

- Cobertura de localidades objetivo: 15,509
- Porcentaje de cobertura de localidades objetivo: 58.4 por ciento.
- Unidades de Servicio a la Comunidad: 23,501
- Porcentaje de tiendas que funcionan como Unidades de Servicio a la Comunidad: 88.2 por ciento.

Acciones Desarrolladas para Alcanzar los Objetivos

Localidades Objetivo con Tienda y Cobertura de Localidades

La promoción para la apertura de tiendas tuvo como base el listado de las localidades objetivo no atendidas, en las cuales la difusión del Programa se efectuó a través de asambleas informativas.

Para determinar la pertinencia de la apertura de una tienda, DICONSA verifica el cumplimiento de las características de población y marginación en la localidad solicitante y en caso de cumplirlas el personal de la entidad realiza una visita a dicha localidad para realizar un estudio socioeconómico y determinar si en ella existe Abasto Local Suficiente y Adecuado de los productos de la Canasta DICONSA.

En caso de que a partir del estudio socioeconómico se determine que no existe disponibilidad de alguno de los productos de dicha canasta o se determine que DICONSA puede otorgar a las personas beneficiarias el margen de ahorro establecido en las Reglas de Operación, el personal de la entidad procederá a la apertura de la tienda y el estudio servirá para determinar la cantidad y mezcla de productos para abastecer a la tienda.

Otra acción realizada para alcanzar los objetivos y metas del Programa fue llevar el abasto a través de tiendas móviles, a quienes presentan problemática de desabasto pero que carecen de tienda comunitaria. Cabe señalar que la tienda móvil se define como el equipo de transporte habilitado como punto de venta itinerante donde se concreta el servicio de abasto de DICONSA, y al término del primer trimestre de 2018 existen 300 tiendas móviles en operación.

Unidades de Servicio a la Comunidad y Porcentaje de Tiendas Integradas como Unidades de Servicio a la Comunidad

Las gestiones realizadas con diversas dependencias y entidades públicas y privadas para brindar servicios adicionales al abasto en las tiendas comunitarias, dio como resultado que DICONSA pudiera proporcionar: telefonía, servicios financieros, entrega de apoyos de programas federales, internet, venta de tiempo aire, buzón de Sepomex, venta de leche LICONSA subsidiada y comercial, tortillería, molino, cobro de consumo de energía eléctrica, cobro de consumo de agua potable, cobro de consumo de telefonía, venta de alimentos enriquecidos, entre otros, con lo que el porcentaje de tiendas que al cierre del primer trimestre de 2018 funcionan como Unidades de Servicio a la Comunidad es de 88.2 por ciento (23,501 tiendas).

Productos Enriquecidos

Con objeto de contribuir a la seguridad alimentaria y al desarrollo de capacidades básicas mejorando la nutrición de la población, durante el primer trimestre de 2018, el 52.1 por ciento de las compras de abarrotes comestibles del Programa que se abastecieron en las tiendas comunitarias correspondieron a alimentos enriquecidos con vitaminas y/o minerales y/o proteínas.

DICONSA comercializa la harina de maíz de marca propia enriquecida con proteínas, vitaminas y minerales y cuyo precio de venta al público en las comunidades rurales significó en promedio un ahorro para las personas beneficiarias del 28.2 por ciento, ello en comparación con los precios de las marcas comerciales de harina de maíz.

Asimismo, DICONSA oferta productos de marca propia como son pasta para sopa enriquecida y fortificada, chocolate en polvo y aceite comestible de soya, ofreciendo al consumidor rural de escasos recursos artículos de mayor calidad y de menor precio. En este sentido cabe destacar lo siguiente:

- La formulación de la harina de maíz marca propia fue elaborada y aprobada por el Instituto Nacional de Ciencias Médicas y Nutrición “Salvador Zubirán” y por su contenido (contiene ácido fólico, hierro, zinc, vitamina “A” y harina de soya), Contribuye a disminuir la anemia y la desnutrición en los niños, disminuye la propensión a las enfermedades y al mismo tiempo fortalece a las mujeres que se encuentran embarazadas o en la etapa de lactancia.
- Con la venta de este producto se favorece el mejoramiento nutricional de la población rural que atiende DICONSA.

En el periodo enero-marzo de 2018, la venta de harina de maíz de las diferentes marcas ofrecidas en las tiendas comunitarias fue de 26,361 toneladas; de las cuales la participación de la harina marca propia Sedesol-DICONSA fue de 9,800 toneladas, lo que representó el 37.2 por ciento de dichas ventas.

En lo que respecta al aceite comestible puro de soya al 100 por ciento (su consumo evita enfermedades cardíacas, reduce el colesterol en la sangre, contiene omega 3 y 6 que reducen los riesgos de infarto y enfermedades cardiovasculares, bloqueo y endurecimiento de las arterias, contiene vitamina “E” principal defensa antioxidante contra el daño celular ligado a varios tipos de cáncer, envejecimiento prematuro y artritis entre otros). Las ventas de dicho producto del primer trimestre de 2018 representaron el 11.4 por ciento con respecto a las ventas totales, es decir se comercializaron 472.4 toneladas de las 4,151.7 toneladas vendidas de este producto por DICONSA.

DICONSA, en el transcurso del año realizó los procedimientos de adjudicación de los servicios de maquila de los productos marca propia, mejorando de manera sustancial la calidad de los mismos.

Compra y Abasto de Huevo

A partir del ejercicio fiscal 2018 ya no se comercializa huevo.

Eficiencia en el surtimiento por parte de los almacenes rurales

Este indicador mide la eficiencia con la que se realiza el surtimiento con relación al volumen surtido por los almacenes a las tiendas con relación al que les es solicitado. El resultado al mes de marzo fue de 81.92 por ciento.

**NÚMERO DE TIENDAS POR ENTIDAD
FEDERATIVA A MARZO 2018**

| | Entidad Federativa | Tiendas |
|-----------|---------------------------|----------------|
| 1 | Aguascalientes | 45 |
| 2 | Baja california | 132 |
| 3 | Baja california Sur | 191 |
| 4 | Campeche | 431 |
| 5 | Coahuila | 728 |
| 6 | Colima | 61 |
| 7 | Chiapas | 1988 |
| 8 | Chihuahua | 759 |
| 9 | Ciudad de México | 13 |
| 10 | Durango | 903 |
| 11 | Guanajuato | 994 |
| 12 | Guerrero | 1,681 |
| 13 | Hidalgo | 924 |
| 14 | Jalisco | 627 |
| 15 | México | 1,315 |
| 16 | Michoacán de Ocampo | 1,264 |
| 17 | Morelos | 251 |
| 18 | Nayarit | 571 |
| 19 | Nuevo León | 664 |
| 20 | Oaxaca | 2,481 |
| 21 | Puebla | 1,450 |
| 22 | Querétaro | 416 |
| 23 | Quintana Roo | 384 |
| 24 | San Luis Potosí | 1,084 |
| 25 | Sinaloa | 875 |
| 26 | Sonora | 465 |
| 27 | Tabasco | 1,069 |
| 28 | Tamaulipas | 710 |
| 29 | Tlaxcala | 251 |
| 30 | Veracruz de Ignacio | 2,703 |
| 31 | Yucatán | 663 |
| 32 | Zacatecas | 554 |
| | Total | 26,647 |

Fuente: Directorio de Tiendas, DICONSA, S.A. DE C.V. Corte a marzo 2018.

Metas

La meta programada de cobertura en localidades objetivo con tienda al primer trimestre de 2018 fue de 15,884 obteniendo un alcance del 97.6 por ciento con 15,509 localidades atendidas.

Resultados de los Principales Indicadores
Programa de Abasto Rural
Enero-Marzo 2018
(Información Preliminar)

| Nombre del indicador | | Meta | | | | Avance | | | Descripción y observaciones |
|---|-------------|-----------------|-----------------|-----------------|-----------------|-----------------|-----------------|-------------------------|---|
| | | Anual | | Al periodo | | Al trimestre | | Al periodo % | |
| | | Absoluto (1) | Relativo (2) | Absoluto (3) | Relativo (4) | Absoluto (5) | Relativo (6) | Relativo (7)=(6)/(4) | |
| Porcentaje de tiendas a cargo de mujeres | Numerador | 15,622 | 56.63 | 15,553 | 57.00 | 15,963 | 59.91 | 105.10 | Unidad de Medida: Porcentaje Periodo: Enero a marzo de 2018 |
| | Denominador | 27,587 | | 27,287 | | 26,647 | | | |
| Porcentaje de cobertura del total de localidades objetivo | Numerador | 16,004 | 60.23 | 15,884 | 59.77 | 15,509 | 58.36 | 97.64 | Unidad de Medida: Porcentaje Periodo: Enero a marzo de 2018 |
| | Denominador | 26,573 | | 26,573 | | 26,573 | | | |
| Atención a localidades objetivo por Tienda Móvil | Numerador | 2,400 | 100.00 | 2,700 | 100.00 | 2,404 | 89.04 | 89.04 | Unidad de Medida: Porcentaje Periodo: Enero a marzo de 2018 |
| | Denominador | 2,400 | | 2,700 | | 2,700 | | | |
| Porcentaje de aperturas de tiendas en localidades objetivo respecto a las programadas | Numerador | 200 | 100.00 | 50 | 100.00 | 87 | 174.00 | 174.00 | Unidad de Medida: Porcentaje Periodo: Enero a marzo de 2018 |
| | Denominador | 200 | | 50 | | 50 | | | |

Fuente: Sedesol, Dirección General de Políticas Sociales con información del Presupuesto de Egresos de la Federación 2018 y del Portal Aplicativo de la Secretaría de Hacienda (PASH), al 31 de marzo de 2018.

Explicación de los Principales indicadores

1. “Porcentaje de tienda a cargo de mujeres”. La meta se excedió en casi dos puntos porcentuales, debido a que las comunidades eligen de manera democrática a los encargados de tienda, lo que motivó una mayor participación de las mujeres para atender las tiendas Diconsa. El efecto de

sobrepasar la meta de las tiendas a cargo de mujeres, implica ampliar la participación de las mujeres en la toma de decisiones en relación a la tienda comunitaria Diconsa.

2. “Porcentaje de cobertura del total de localidades objetivo”. La meta no se alcanzó, en virtud de que se continúa con el proceso de depuración de tiendas que no tienen ventas o que tienen mala rotación de inventarios. El Efecto de no llegar a la meta en la cobertura de localidades objetivo con tienda Diconsa, implica que los habitantes de las localidades objetivo programadas donde no se abrió tienda Diconsa, sigan adquiriendo productos a precios mayores que los ofertados por Diconsa.
3. “Atención a localidades objetivo por Tienda Móvil”. Debido a que ya no se atiende la Tarjeta Sin Hambre el número de Localidades atendidas con Tienda Móvil muestra una disminución. El efecto de una menor cantidad de tiendas móviles es que se deja de atender localidades objetivo y los habitantes no podrán adquirir productos a precios menores que los ofertados por Tiendas privadas, por tal motivo el PAR replanteará la meta en los siguientes trimestres de 2018 a una cobertura menor.
4. “Porcentaje de aperturas de Tiendas en localidades objetivo respecto a las programadas”. La meta se superó en virtud de que varias Sucursales y Unidades Operativas realizaron promoción de apertura de tiendas en localidades objetivo. El Efecto de superar la meta implica que, en localidades objetivo, los habitantes podrán adquirir productos a precios menores que los ofertados por Tiendas privadas. Como el PAR funciona por demanda, no es posible estimar en un año fiscal la meta, por tal motivo en algunos trimestres esta puede ser menor, por lo que no interfiere en la programación del gasto y en la programación de las metas de los siguientes trimestres.

Acciones Realizadas en Apoyo al Programa de Comedores Comunitarios

DICONSA continúa con el abasto a los Comedores Comunitarios de la Sedesol. Al cierre de marzo de 2018, dio atención a 5,352 comedores comunitarios, cantidad que significa el 93.35 por ciento de los 5,733 comedores programados originalmente, los cuales fueron equipados y están siendo abastecidos con los insumos requeridos para preparar los desayunos y comidas que se otorgan a las personas beneficiarias, apoyando a la población más desprotegida del país, principalmente a niños y ancianos.

**MEDORES COMUNITARIOS EN OPERACIÓN
POR ENTIDAD FEDERATIVA A MARZO 2018**

| Entidad Federativa | Número de Comedores Comunitarios operando |
|-------------------------|---|
| Aguascalientes | 6 |
| Baja California | 161 |
| Baja California Sur | 38 |
| Campeche | 33 |
| Chiapas Tapachula | 81 |
| Chiapas Tuxtla | 340 |
| Chihuahua | 81 |
| Ciudad de México | 11 |
| Coahuila | 41 |
| Colima | 5 |
| Durango | 30 |
| Estado de México | 1,871 |
| Guanajuato | 6 |
| Guerrero | 1,160 |
| Hidalgo | 25 |
| Jalisco | 2 |
| Michoacán | 481 |
| Morelos | 13 |
| Nayarit | 30 |
| Nuevo León | 12 |
| Oaxaca Istmo | 61 |
| Oaxaca Mixteca | 9 |
| Oaxaca Valles Centrales | 22 |
| Puebla | 133 |
| Querétaro | 27 |
| Quintana Roo | 81 |
| San Luis Potosí | 12 |
| Sinaloa | 104 |
| Sonora | 73 |
| Tabasco | 8 |
| Tamaulipas | 88 |
| Tlaxcala | 15 |
| Veracruz Acayucan | 87 |
| Veracruz Orizaba | 83 |
| Veracruz Poza Rica | 85 |
| Yucatán | 15 |
| Zacatecas | 22 |
| Total | 5,352 |

Fuente de Información: Dirección de Comercialización, DICONSA, S.A. DE C.V. Corte a marzo 2018.

El programa Esquema Apoyos Sin Hambre, se elimina en virtud de que ya concluyó el convenio de colaboración con PROSPERA.

Con el objetivo de apoyar a las economías locales, DICONSA en el periodo enero-marzo 2018 llevó a cabo acciones como la compra de grano a pequeños productores, que constituyen el motor de la economía regional al facilitar la comercialización de sus cosechas. En ese sentido, bajo el amparo de la firma de convenios con los gobiernos de los estados de Baja California Sur, Chihuahua, Estado de México, Guerrero, Jalisco, Sinaloa, para el caso del maíz, y para el frijol con los estados Chihuahua, Durango, Hidalgo, Nayarit, Puebla y Zacatecas se fomenta la compra de grano a productores sociales. Se analiza la viabilidad de seguir celebrando convenios con otras entidades federativas. Se analiza la viabilidad de seguir celebrando convenios con otras entidades federativas.

Durante el periodo enero-marzo 2018 fueron adquiridas 152,443 toneladas de maíz y 1,261 toneladas de frijol, alcanzando un total al mes de marzo de 102,065 toneladas de maíz y 924 toneladas de frijol a productores sociales, sobre una meta trimestral de 27,939 toneladas de maíz y 1,628 toneladas de frijol, lo que significó un cumplimiento sobre la meta trimestral del 365.31 por ciento en maíz y 56.76 por ciento en frijol. La meta en maíz fue superada llegando al porcentaje citado de las compras adquiridas a pequeños productores, debido a que se considera la compra del ciclo agrícola primavera-verano 2017 y su comercialización se registra en el ejercicio 2018.

X. REPORTAR SU EJERCICIO, DETALLANDO LOS ELEMENTOS A QUE SE REFIEREN LAS FRACCIONES I A IX, INCLUYENDO EL IMPORTE DE LOS RECURSOS

Situación Presupuestal

El monto de recursos fiscales asignado en el Presupuesto de Egresos de la Federación al Programa de Abasto Rural a cargo de DICONSA para el año 2018 ascendió a 2,155,379,502 pesos. El 100 por ciento de los mismos fueron etiquetados para gasto corriente destinados a la oferta de productos básicos a precios competitivos. Al primer trimestre del año, las adecuaciones aplicadas al Programa no afectan al monto total autorizado.

De los recursos calendarizados al primer trimestre de 2018 en el Capítulo 4000 Transferencias, Asignaciones, Subsidios y otras Ayudas, Concepto 4300 Subsidios y Subvenciones por 610,732,594 pesos, fue registrado un avance presupuestal del 100 por ciento al periodo.

| Presupuesto Ejercido Entregado o Dirigido a los Beneficiarios a Nivel de Capítulo y Concepto de Gasto - Recursos Fiscales - | | | | | |
|---|----------------------|------------------------|----------------------------------|-------------------------------------|------------------------------|
| Período: Enero-Marzo 2018 | Cifras Preliminares | | | Fecha de corte: 31 de Marzo de 2018 | |
| Capítulo y Concepto de gasto | Presupuesto (pesos) | | | | |
| | Original anual -1 | Modificado anual -2 | Calendarizado al trimestre -3 | Ejercido al trimestre -4 | Avance financiero % (4/3) |
| 4000 Transferencias, asignaciones, subsidios y otras ayudas | 2,155,379,502 | 2,155,379,502 | 610,732,594 | 610,732,594 | 100.0 |
| 4300 Subsidios y Subvenciones | 2,155,379,502 | 2,155,379,502 | 610,732,594 | 610,732,594 | 100.0 |
| 43701 Subsidios al Consumo | 2,155,379,502 | 2,155,379,502 | 610,732,594 | 610,732,594 | 100.0 |
| Subtotal | 2,155,379,502 | 2,155,379,502 | 610,732,594 | 610,732,594 | 100.0 |
| T o t a l | 2,155,379,502 | 2,155,379,502 | 610,732,594 | 610,732,594 | 100.0 |

Fuente: Sedesol. Dirección General de Seguimiento, con base en información del PEF 2018, del Programa Abasto Rural DICONSA, de la Dirección General de Programación y Presupuesto y con cifras al 31 de marzo de 2018 previo a validación con el Sistema de Contabilidad y Presupuesto (SICOP).

- **Aclaraciones sobre el presente informe**

Respecto a los Convenios formalizados con Organizaciones de la Sociedad Civil, no se formalizaron Convenios en la Entidad que impliquen una erogación de recursos.



PROGRAMA DE COINVERSIÓN SOCIAL

OBJETIVO GENERAL

Contribuir a fortalecer la participación social para impulsar el desarrollo comunitario mediante el fortalecimiento de los actores sociales.

I IDENTIFICAR CON PRECISIÓN A LA POBLACIÓN OBJETIVO, TANTO POR GRUPO ESPECÍFICO COMO POR REGIÓN DEL PAÍS, ENTIDAD FEDERATIVA Y MUNICIPIO

Los actores sociales que cuentan con proyectos de desarrollo social que coadyuven al desarrollo de comunidades que viven en situación de vulnerabilidad o exclusión, y que cumplan con los criterios de selección establecidos en las Reglas de Operación. El Programa de Coinversión Social (PCS) fomenta la participación de dos diferentes tipos de actores sociales: Organizaciones de la Sociedad Civil (OSC), e Instituciones de Educación Superior (IES) y Centros de Investigación (CI).

Cobertura

El Programa tiene cobertura nacional.

Población Potencial, Objetivo y Atendida

Coinversión Social¹⁵.

Población Potencial (PP)

De acuerdo con la Nota de actualización de la cuantificación de la población potencial del Programa de Coinversión Social (SPEDR & DGAP, 2017), quedó definida como “Los actores sociales – entendiendo éstos como Organizaciones de la Sociedad Civil (OSC) con Clave Única de Inscripción al Registro Federal de las Organizaciones de la Sociedad Civil (CLUNI) y estatus Activa en el (Registro Federal de las Organizaciones de la Sociedad Civil (RFOSC), así como instituciones de educación superior (IES) y Centros de Investigación (CI) que cuentan con proyectos de desarrollo social.

Para identificar a las OSC que realizan “proyectos de desarrollo social” se consideraron las actividades descritas en la Ley Federal de Fomento a las Actividades Realizadas por Organizaciones de la Sociedad Civil (LFFAROSC), la cual contiene las siguientes:

¹⁵Cálculo para 2018 de acuerdo con la recomendación de la nota de actualización de septiembre de 2017.

- I. Asistencia social, conforme a lo establecido en la Ley sobre el Sistema Nacional de Asistencia Social y en la Ley General de Salud;
- II. Apoyo a la alimentación popular;
- III. Cívicas, enfocadas a promover la participación ciudadana en asuntos de interés público;
- IV. Asistencia jurídica;
- V. Apoyo para el desarrollo de los pueblos y comunidades indígenas;
- VI. Promoción de la equidad de género;
- VII. Aportación de servicios para la atención a grupos sociales con discapacidad;
- VIII. Cooperación para el desarrollo comunitario en el entorno urbano o rural;
- IX. Apoyo en la defensa y promoción de los derechos humanos;
- X. Promoción del deporte;
- XI. Promoción y aportación de servicios para la atención de la salud y cuestiones sanitarias;
- XII. Apoyo en el aprovechamiento de los recursos naturales, la protección del ambiente, la flora y la fauna, la preservación y restauración del equilibrio ecológico, así como la promoción del desarrollo sustentable a nivel regional y comunitario, de las zonas urbanas y rurales;
- XIII. Promoción y fomento educativo, cultural, artístico, científico y tecnológico;
- XIV. Fomento de acciones para mejorar la economía popular;
- XV. Participación en acciones de protección civil;
- XVI. Prestación de servicios de apoyo a la creación y fortalecimiento de organizaciones que realicen actividades objeto de fomento por esta ley;
- XVII. Promoción y defensa de los derechos de los consumidores;
- XVIII. Acciones que promuevan el fortalecimiento del tejido social y la seguridad ciudadana, y
- XIX. Las que determinen otras leyes

Criterios para el cálculo de la Población Potencial

1. Que cuenten con CLUNI.
2. Se identifican el total de las OSC cuyo registro se realizó desde 2009 a 2017.
3. Se identifica el total de OSC Activas
4. Se identifican las OSC que realizan actividades de desarrollo social (todas excepto actividades 3,4,15 y 17 de la LFFAOSC).

Población Objetivo

La Población Objetivo es el “subconjunto de actores sociales que cuentan con proyectos de desarrollo social que coadyuvan al desarrollo de grupos y regiones que viven en situación de vulnerabilidad y que cumplen los criterios de selección vigentes en las Reglas de Operación (ROP)”.

Para el cálculo de la Población Objetivo se tomó, de los registros administrativos del Programa, el número de OSC que cuentan con CLUNI, que han cumplido ya con los criterios de selección determinados en las ROP y que han sido dictaminadas como elegibles.

Tabla 1. Población Potencial y Objetivo del Programa de Coinversión Social.

| Entidad | Potencial ¹⁶ | Objetivo ¹⁷ |
|----------------------------|-------------------------|------------------------|
| Aguascalientes | 112 | 47 |
| Baja California | 434 | 268 |
| Baja California Sur | 106 | 64 |
| Campeche | 77 | 60 |
| Chiapas | 597 | 238 |
| Chihuahua | 347 | 226 |
| Ciudad de México | 2,426 | 843 |
| Coahuila | 202 | 137 |
| Colima | 113 | 77 |
| Durango | 323 | 221 |
| Estado de México | 1,115 | 300 |
| Guanajuato | 333 | 147 |
| Guerrero | 294 | 161 |
| Hidalgo | 300 | 144 |
| Jalisco | 490 | 167 |
| Michoacán | 476 | 200 |
| Morelos | 369 | 216 |

¹⁶ Elaboración propia con datos del Registro Federal de Organizaciones de la Sociedad Civil (RFOSC), con corte al 31 de diciembre de 2017, con base en el cálculo contenido en la “Nota de actualización de la cuantificación de la población potencial del Programa de Coinversión Social”, por la Dirección General de Análisis y Prospectiva de la Sedesol (DGAP), septiembre de 2017.

¹⁷ Elaboración propia con base en la PP y con datos de registro administrativo del PCS con corte al 31 de diciembre de 2017. Base de Proyectos Elegibles 2009-2017.

| Entidad | Potencial ¹⁶ | Objetivo ¹⁷ |
|------------------------|-------------------------|------------------------|
| Nayarit | 128 | 83 |
| Nuevo León | 212 | 111 |
| Oaxaca | 1,144 | 520 |
| Puebla | 534 | 345 |
| Querétaro | 219 | 127 |
| Quintana Roo | 119 | 32 |
| San Luis Potosí | 163 | 58 |
| Sinaloa | 238 | 201 |
| Sonora | 276 | 158 |
| Tabasco | 154 | 61 |
| Tamaulipas | 135 | 92 |
| Tlaxcala | 139 | 104 |
| Veracruz | 819 | 343 |
| Yucatán | 330 | 270 |
| Zacatecas | 149 | 78 |
| Total | 12,873 | 6,099 |

Referencias

Indesol, 2018. <https://www.gob.mx/indesol/acciones-y-programas/programa-de-coinversion-social-34207> consultado el 27 de marzo de 2018 a las 10:35 am

Indesol, 2018. IV informe trimestral del Programa de Coinversión Social. (PASH)

SPEDR & DGAP, 2017. Nota de la actualización de la cuantificación de la población potencial del Programa Coinversión Social.

II. EN SU CASO, PREVER MONTOS MÁXIMOS POR BENEFICIARIO Y POR PORCENTAJE DEL COSTO TOTAL DEL PROGRAMA. EN LOS PROGRAMAS DE BENEFICIO DIRECTO A INDIVIDUOS O GRUPOS SOCIALES, LOS MONTOS Y PORCENTAJES SE ESTABLECERÁN CON BASE EN CRITERIOS REDISTRIBUTIVOS QUE DEBERÁN PRIVILEGIAR A LA POBLACIÓN DE MENOS INGRESOS Y PROCURAR LA EQUIDAD ENTRE REGIONES Y ENTIDADES FEDERATIVAS, SIN DEMÉRITO DE LA EFICIENCIA EN EL LOGRO DE LOS OBJETIVOS

Tipos y Montos de Apoyo

Tipos de apoyo

El PCS otorga recursos públicos concursables para el desarrollo de proyectos presentados por los actores sociales, de conformidad con lo establecido en las convocatorias publicadas por la Instancia Ejecutora.

Los apoyos que otorga el PCS, son recursos públicos catalogados como subsidios, por lo que los actores sociales estarán sujetos a la normatividad correspondiente. Para el cumplimiento de los objetivos del Programa, los proyectos de los actores sociales se deberán alinear con alguna de las siguientes vertientes:

- **Promoción del Desarrollo Humano y Social:** Proyectos que contribuyan al logro de acciones que mejoren las condiciones de vida de la población en situación de pobreza, exclusión, vulnerabilidad, desigualdad, marginación y que fomenten el desarrollo comunitario y el capital social, con pleno respeto y garantía de los Derechos Humanos.
- **Fortalecimiento, Capacitación y Sistematización:** Proyectos dirigidos al mejoramiento de las capacidades, conocimientos, habilidades y metodologías de organización y gestión de los actores sociales, así como el equipamiento y mejoramiento de infraestructura. Incluye la promoción de la participación ciudadana en las políticas públicas, los procesos de articulación con los tres órdenes de gobierno y la generación de sinergias para un mayor impacto humano y social.
- **Investigación:** Proyectos que generen, propicien y difundan conocimiento, metodologías, instrumentos, diagnósticos, evaluaciones, propuestas y recomendaciones, entre otros en materia de desarrollo social.

El Programa otorga recursos públicos concursables para el desarrollo de proyectos presentados por los actores sociales, de conformidad con lo establecido en las convocatorias publicadas por la Instancia Ejecutora.

Montos de Apoyo

El monto máximo de recursos que podrá otorgarse por proyecto, se establecerá en cada convocatoria, en función de las características y objetivos de la misma. En ningún caso podrá otorgarse a un proyecto más de un millón de pesos.

El porcentaje de coinversión de los actores sociales, deberá ser cuando menos del 20 por ciento del costo total del proyecto, el cual podrá ser en términos monetarios y no monetarios. Se podrá asignar un monto mayor por proyecto, según se indique en cada convocatoria que se publique en el Diario Oficial de la Federación y en la página electrónica www.gob.mx/indesol.

Se podrá asignar un monto mayor por proyecto, según se indique en cada convocatoria que se publique en el Diario Oficial de la Federación y en la página electrónica www.gob.mx/indesol, conforme a los siguientes criterios:

- Que se desarrollen en alguna de las zonas de atención prioritaria, definidas y publicadas por la Sedesol en el Diario Oficial de la Federación (DOF).
- Que los proyectos integren objetivos, líneas de acción y metas, orientados a favorecer la equidad e igualdad de género.
- Que se vinculen con algún programa de desarrollo social, que contribuya a generar sinergias en temáticas específicas o complementarias.
- Que no repliquen roles tradicionales ni estereotipos de género.

III. PROCURAR QUE EL MECANISMO DE DISTRIBUCIÓN, OPERACIÓN Y ADMINISTRACIÓN OTORQUE ACCESO EQUITATIVO A TODOS LOS GRUPOS SOCIALES Y GÉNEROS

Presupuesto 2018

Para el presente ejercicio fiscal, de acuerdo con lo establecido en el Presupuesto de Egresos de la Federación (PEF), el Programa de Coinversión Social cuenta con un presupuesto de 208,162,614 pesos, de los cuales, 197,192,614 pesos será destinado para el subsidio a proyectos de Organizaciones de la Sociedad civil.

Cabe destacar que para 2018, el Presupuesto para subsidio a proyectos fue asignado en un 50 por ciento para su operación a nivel central y 50 por ciento en las delegaciones de la Sedesol en los estados, sumado a lo anterior, el Programa aplica una fórmula que permite realizar una distribución equitativa del recurso para cada una de las entidades federativas.

Elaboración y Publicación Convocatorias.

Promoción de Convocatorias

Para asegurar un acceso equitativo a todos los grupos sociales, el INDESOL, publica las convocatorias por sí o en coordinación con una o más dependencias o entidades de la administración pública federal, entidades federativas o municipios, así como, organismos nacionales e internacionales, públicos o privados de acuerdo a la suficiencia presupuestal establecida en el Presupuesto de Egresos de la Federación publicado en el Diario Oficial de la Federación.

Uno de los principales retos es tener actualizadas las temáticas de las convocatorias que publica el Programa año con año, adecuándose al contexto nacional actual, así como a las políticas internacionales de desarrollo como lo son los objetivos de Desarrollo Sostenible.

En este sentido, el Programa ha realizado un análisis con relación a las nuevas temáticas que se encuentran permeando el contexto social actual y que las Organizaciones de la Sociedad Civil del país están abordando a fin de brindar soluciones a las distintas problemáticas; derivado de este análisis el Programa realizó las siguientes acciones:

- Se actualizaron y publicaron las Reglas de Operación del PCS para el ejercicio fiscal 2018.
- Se analizaron las temáticas de las convocatorias a publicar, lo cual permite por un lado dar seguimiento a las acciones que realizan las OSC en torno a una temática específica y por otro añadir otras temáticas que no se tenían contempladas.
- Se incrementó el número de proyectos a recibir en la convocatoria de Inclusión Social (IS), por consiguiente, el presupuesto de la misma fue superior en comparación con el ejercicio fiscal 2017.
- Por tercer año consecutivo, con el objetivo de optimizar los procesos y recursos, se estableció un límite de proyectos a recibir en las convocatorias, las cuales permanecerían abiertas durante 20 días naturales o, hasta cumplir con el límite de proyectos señalado en cada una de ellas.

Es de suma importancia mencionar que, derivado del proceso electoral que el país vivirá durante el presente año, la publicación de las Reglas de Operación, así como de las convocatorias se llevaron a cabo de manera anticipada, lo anterior, con el objetivo de no afectar la calendarización de la ejecución de los proyectos de las OSC apoyadas por el Programa durante el primer trimestre del año, lo anterior, se traduce en un beneficio para el desarrollo de las actividades de dichos actores sociales; en este sentido, el primer bloque de convocatorias, se publicó el día 30 de enero.

Derivado de lo anterior, durante el Primer trimestre del año, el Programa publicó 15 convocatorias distribuidas en tres bloques, mismas que fueron publicadas los días 30 de enero, 20 y 29 de marzo respectivamente. Cabe destacar que, el primer bloque de convocatorias cerró en su totalidad de manera previa al cumplimiento de los 20 días naturales, lo anterior, dado que se llegó al límite de proyectos a recibir en cada una de ellas.

Cuadro 1. Primer Bloque de Convocatorias

Fecha de publicación: 30 de enero de 2018

| Convocatoria | Objetivo | Temáticas por convocatoria | Monto de la Convocatoria(pesos) | Límite de Proyectos a Recibir | Cierre de convocatoria |
|--|---|--|---------------------------------|-------------------------------|------------------------|
| FORTALECIMIENTO DE LA IGUALDAD Y EQUIDAD DE GÉNERO (IG) | Promover desde una perspectiva de género y Derechos Humanos, el desarrollo económico, social, cultural y político, a fin de disminuir las brechas de desigualdad de género, las discriminaciones y violencias, especialmente en mujeres, niñas y niños, considerando su diversidad, circunstancias e interseccionalidad, mediante procesos que fortalezcan sus habilidades, empoderamiento, autonomía e inclusión social. | <ul style="list-style-type: none"> Reconocimiento y ejercicio de los derechos de las mujeres, niñas y adolescentes. Acceso de las mujeres, las niñas y los niños a una vida sin violencia Estrategias dirigidas a la divulgación de temas vinculados con salud sexual y reproductiva. Operación de modelos de apoyo y acciones con perspectiva de género para las mujeres cuidadoras primarias en los hogares. | 13,000,000 | 200 | Cerrada el 6-02-2018 |
| INCLUSIÓN SOCIAL (IS) | Contribuir al desarrollo y fortalecimiento de una sociedad incluyente e igualitaria, a través de proyectos y acciones con enfoque de Derechos Humanos y perspectiva de género, que fomenten la igualdad de trato y oportunidad de personas y grupos que viven en situación de vulnerabilidad, exclusión y discriminación, como: pueblos y comunidades indígenas, migrantes, jornaleros agrícolas, personas con | <ul style="list-style-type: none"> Fortalecer la participación social y la formación de ciudadanía Reducir las brechas de desigualdad o exclusión por género, origen étnico, social, laboral. Mejorar las condiciones que impiden el ejercicio y disfrute efectivo de los Derechos Humanos, Fomentar acciones orientadas a la promoción y defensa de los Derechos Humanos de la población migrante extranjera y | 37,500,000 | 400 | Cerrada el 7-02-2018 |

Fecha de publicación: 30 de enero de 2018

| Convocatoria | Objetivo | Temáticas por convocatoria | Monto de la Convocatoria (pesos) | Límite de Proyectos a Recibir | Cierre de convocatoria |
|---|---|--|----------------------------------|-------------------------------|------------------------|
| | discapacidad, personas adultas mayores, jóvenes, niñas, niños y adolescentes. | nacional y personas refugiadas en México. | | | |
| DE CAPACITACIÓN PARA EL FORTALECIMIENTO INSTITUCIONAL DE OSC Y OTROS ACTORES DE LA SOCIEDAD (PF) | Contribuir a potenciar el impacto e incidencia social de los programas y acciones implementados por Organizaciones de la Sociedad Civil y otros actores de la sociedad, a través del diseño y desarrollo de acciones de capacitación que impulsen la adquisición de conocimientos estratégicos sobre temas vinculados al desarrollo social integral e incluyente, así como la ampliación de capacidades organizativas, operativas, de vinculación e interacción de las y los participantes. | <ul style="list-style-type: none"> Promover y contribuir al fortalecimiento institucional de las OSC y otros actores de la sociedad. Potenciar el impacto e incidencia social de sus proyectos y promover el mejoramiento de sus modelos de vinculación e interacción. Fortalecer la vinculación entre actores sociales y los tres niveles de gobierno a fin de crear sinergia del trabajo realizado por y desde las organizaciones sociales. | 5,000,000 | 90 | Cerrada el 10-02-2018 |

Fuente: Indesol

Cuadro 2. Segundo Bloque de Convocatorias

Fecha de Publicación: 20 de marzo 2018

| Convocatoria | Objetivo | Temáticas por convocatoria | Monto de la Convocatoria (pesos) | Límite de Proyectos a Recibir | Cierre de convocatoria |
|-------------------------------------|--|--|----------------------------------|-------------------------------|------------------------|
| DESARROLLO INTEGRAL SUSTENTABLE CON | Propiciar el desarrollo integral, el bienestar y la calidad de vida de | <ul style="list-style-type: none"> Favorecer el desarrollo económico y productivo de las comunidades, | | | |

Fecha de Publicación: 20 de marzo 2018

| Convocatoria | Objetivo | Temáticas por convocatoria | Monto de la Convocatoria (pesos) | Límite de Proyectos a Recibir | Cierre de convocatoria |
|---|--|--|----------------------------------|-------------------------------|------------------------|
| PARTICIPACIÓN COMUNITARIA (DI) | las personas, familias y comunidades rurales y urbanas con carencias sociales y económicas, por medio de proyectos participativos comunitarios con perspectiva de Derechos Humanos y sustentabilidad, que articulen las potencialidades rurales y urbanas del territorio. | mediante acciones y estrategias sustentables y la aplicación de innovaciones tecnológicas <ul style="list-style-type: none"> • Mejorar las condiciones de infraestructura básica de las viviendas, desde una visión sustentable e integral, que eleve la seguridad y la calidad de vida de sus habitantes | 25'000,000 | 200 | Cerrada el 22-03-2018 |
| MEJORA ALIMENTARIA NUTRICIÓN Y SALUD (AL) | Contribuir a garantizar la seguridad alimentaria y la adecuada nutrición de personas y familias que viven en situaciones de vulnerabilidad o exclusión, promover la adecuada alimentación de grupos en situación de vulnerabilidad o exclusión en albergues, refugios, localidades; garantizando el consumo de alimentos nutritivos y la orientación nutricional | <ul style="list-style-type: none"> • Mejorar la nutrición de las personas en situación de vulnerabilidad o exclusión. • Generar procedimientos para reducir las pérdidas de alimentos y formular mecanismos que favorezcan su distribución y acceso en buenas condiciones a las personas o familias. | 10'000,000.00 | 150 | Cerrada el 23-03-2018 |

Fecha de Publicación: 20 de marzo 2018

| Convocatoria | Objetivo | Temáticas por convocatoria | Monto de la Convocatoria (pesos) | Límite de Proyectos a Recibir | Cierre de convocatoria |
|--|--|--|----------------------------------|-------------------------------|------------------------|
| | y de la salud, con base en una visión de Derechos Humanos y con perspectiva de género. | | | | |
| DESARROLLO INTEGRAL, ALIMENTACIÓN, INCLUSIÓN SOCIAL E IGUALDAD Y EQUIDAD DE GÉNERO EN LOS ESTADOS (PD) | Contribuir al fortalecimiento del desarrollo humano y social, con un enfoque de Derechos Humanos, perspectiva de género y desarrollo integral sustentable, de las personas, su entorno o comunidades que viven en situaciones de vulnerabilidad o exclusión, a través de la promoción de los modelos de atención de la Sociedad Civil, con el fin de propiciar la generación de capacidades y cohesión social. | <ul style="list-style-type: none"> • Desarrollo Integral Sustentable Con Participación Comunitaria • Mejora Alimentaria, Nutrición Y Salud • Inclusión Social • Fortalecimiento De La Igualdad Y Equidad De Género | 85,286,942. | 1570 | Convocatoria Abierta |
| DE INVESTIGACIÓN (VI) | Impulsar y apoyar la realización de proyectos de investigación orientados a la generación, sistematización y difusión de | <ul style="list-style-type: none"> • Identificar y profundizar en el conocimiento de los factores que influyen de manera decisiva en la creación, desarrollo y fortalecimiento, permanencia y capacidad de innovación de las | 3'000,000 | 50 | Cerrada el 02-04-2018 |

Fecha de Publicación: 20 de marzo 2018

| Convocatoria | Objetivo | Temáticas por convocatoria | Monto de la Convocatoria (pesos) | Límite de Proyectos a Recibir | Cierre de convocatoria |
|--------------|--|--|----------------------------------|-------------------------------|------------------------|
| | conocimientos acerca de las Organizaciones de la Sociedad Civil en México y del trabajo que realizan a favor del desarrollo social integral e incluyente | <p>organizaciones sociales.</p> <ul style="list-style-type: none"> • Determinar y profundizar en el conocimiento del impacto humano y social derivado de las acciones de las Organizaciones de la Sociedad Civil a favor del desarrollo social integral e incluyente. • Impulsar la difusión de las experiencias y prácticas exitosas de las organizaciones de la sociedad civil, con la finalidad de socializar sus resultados, metodologías, propuestas y recomendaciones. | | | |

Fuente: Indesol

Cuadro 3. Convocatorias en Coinversión a Nivel Central del Segundo Bloque

| Convocatoria | Objetivo | Temáticas por convocatoria | Monto de la Convocatoria (pesos) | Límite de Proyectos a Recibir | Status de la Convocatoria |
|---|---|---|----------------------------------|-------------------------------|---------------------------|
| PRO-JUVENTUDES: PROYECTOS Y ACCIONES EN PRO DEL | Estimular la participación, creatividad y la responsabilidad social | <ul style="list-style-type: none"> • Promover acciones para garantizar el Derecho a la alimentación. • Promover acciones para garantizar el | | | |

| Convocatoria | Objetivo | Temáticas por convocatoria | Monto de la Convocatoria (pesos) | Límite de Proyectos a Recibir | Status de la Convocatoria |
|--|---|---|----------------------------------|-------------------------------|---------------------------|
| DESARROLLO JUVENIL (PJ) | de la juventud, a través del apoyo a diversas acciones que emprendan los actores sociales a favor del desarrollo integral de las y los jóvenes mexicanos y sus comunidades. | <p>Derecho a la educación.</p> <ul style="list-style-type: none"> • Promover acciones para garantizar el Derecho a la salud mediante. • Promover acciones para garantizar el Derecho al trabajo de la población • Impulsar el desarrollo integral, social y sustentable con proyectos que favorezcan la creatividad, organización y empoderamiento de las comunidades. | 3'000,000 | 80 | Cerrada el 21-03-2018 |
| DESARROLLO INTEGRAL Y BIENESTAR CON PARTICIPACIÓN COMUNITARIA EN EL ESTADO DE JALISCO (DJ) | Propiciar el desarrollo integral y bienestar de las personas, familias y comunidades en situación de marginación, rezago y exclusión social, con base en la elaboración de diagnósticos y proyectos participativos que les permitan identificar sus necesidades y oportunidades, así como impulsar iniciativas de desarrollo local, integral y sustentable para combatir la pobreza rural y urbana, contribuir a la generación de mejores ingresos y calidad de vida. | <ul style="list-style-type: none"> • Mejorar las condiciones de acceso a la salud, alimentación, educación, cultura, deporte y la prestación de servicios básicos de agua, drenaje, energía eléctrica y comunicación. • Favorecer el desarrollo económico y productivo de las comunidades, | 4'000,000 | 50 | Convocatoria Abierta |

Programa de Coinversión Social

| Convocatoria | Objetivo | Temáticas por convocatoria | Monto de la Convocatoria (pesos) | Límite de Proyectos a Recibir | Status de la Convocatoria |
|--------------|----------|---|----------------------------------|-------------------------------|---------------------------|
| | | <ul style="list-style-type: none">Mejorar las condiciones de infraestructura básica y de las viviendas. | | | |

Fuente: Indesol

Cuadro Publicación de convocatorias en Coinversión con Gobiernos Estatales y Municipales

Fecha de Publicación 28 de marzo de 2018

| Convocatoria | Objetivo | Temáticas por convocatoria | Monto de la Convocatoria | Límite de Proyectos a Recibir | Status de la Convocatoria |
|---|--|---|--------------------------|-------------------------------|---------------------------|
| ATENCIÓN ALIMENTARIA EN BAJA CALIFORNIA SUR (AB) | Contribuir a garantizar la seguridad alimentaria y la adecuada nutrición de personas adultas mayores, población indígena, personas con discapacidad, madres solteras, niñas y niños y todas aquellas personas de comunidades rurales y urbanas que viven en situaciones de vulnerabilidad o exclusión, mediante su participación en la producción, almacenamiento, comercialización y consumo de alimentos, con base en un enfoque de Derechos Humanos y de desarrollo integral comunitario. | <ul style="list-style-type: none"> • Brindar alimento a través de acciones directas, desde un enfoque de Derechos Humanos y desarrollo integral comunitario, a personas adultas mayores, población indígena, personas con discapacidad, madres solteras, niñas y niños y todas aquellas personas que se encuentren en situación de vulnerabilidad o exclusión. | 2'000,000 | 30 | Convocatoria Abierta |
| DESARROLLO INTEGRAL, ALIMENTACIÓN, INCLUSIÓN SOCIAL E IGUALDAD Y EQUIDAD DE | Contribuir al fortalecimiento del desarrollo humano y social, con un enfoque de Derechos Humanos, perspectiva de género y desarrollo integral sustentable, de las personas, su entorno o | <ul style="list-style-type: none"> • Desarrollo integral sustentable con participación comunitaria. • Mejora alimentaria, nutrición y salud | 4'841,179 | 75 | Convocatoria Abierta |

Fecha de Publicación 28 de marzo de 2018

| Convocatoria | Objetivo | Temáticas por convocatoria | Monto de la Convocatoria | Límite de Proyectos a Recibir | Status de la Convocatoria |
|--|---|---|--------------------------|-------------------------------|---------------------------|
| GÉNERO EN COLIMA (DC) | comunidades que viven en situaciones de vulnerabilidad o exclusión, a través de la promoción de los modelos de atención de la Sociedad Civil, con el fin de propiciar la generación de capacidades y cohesión social. | <ul style="list-style-type: none"> • Inclusión social. • Fortalecimiento de la igualdad y equidad de género. | | | |
| BIENESTAR SOCIAL PARA EL MORELIA DE TODOS (BM) | Propiciar el desarrollo humano y el bienestar del individuo como un componente de justicia social para el desarrollo del Municipio de Morelia, mejorando la calidad de vida de las personas mediante acciones de prevención y estrategias que contribuyan a la disminución de la marginación o discriminación originada por una discapacidad. | <ul style="list-style-type: none"> • Mejorar las condiciones de vida, las capacidades físicas y sensoriales, que permitan la inclusión de las personas con discapacidad auditiva y motriz, así como acotar la brecha de discriminación que limitan su pleno desarrollo humano y promover medidas para la movilidad. • Mejorar las condiciones que limiten la calidad de vida y disfrute | 2'000,000 | 16 | Convocatoria Abierta |
| | Propiciar el desarrollo integral, el bienestar y la calidad de vida de las | | | | |

Fecha de Publicación 28 de marzo de 2018

| Convocatoria | Objetivo | Temáticas por convocatoria | Monto de la Convocatoria | Límite de Proyectos a Recibir | Status de la Convocatoria |
|--------------------------------|--|--|--------------------------|-------------------------------|---------------------------|
| SALUD Y ASISTENCIA SOCIAL (SU) | personas, familias y comunidades rurales y urbanas con carencias sociales y económicas, mediante acciones de prevención y estrategias efectivas en materia de salud y asistencia social para la igualdad de oportunidades. | efectivo de los derechos humanos, así como el adecuado desarrollo humano y social de las personas o grupos de personas que, por sus condiciones físicas, mentales, de género, jurídicas o sociales requieren servicios de asistencia de calidad, oportuna y expedita, a efecto de satisfacer necesidades de salud. | 1'500,000 | 25 | Convocatoria Abierta |
| QUERÉTARO CIUDAD DE TODOS (QT) | Desarrollar y/o fortalecer proyectos de impacto social a través de las organizaciones sociales, dirigidos a promover el fortalecimiento del tejido social y la inclusión social de las personas que viven en | <ul style="list-style-type: none"> Fortalecimiento al tejido social. Inclusión social | 1'200,000 | 20 | Convocatoria Abierta |

Fecha de Publicación 28 de marzo de 2018

| Convocatoria | Objetivo | Temáticas por convocatoria | Monto de la Convocatoria | Límite de Proyectos a Recibir | Status de la Convocatoria |
|---|--|--|--------------------------|-------------------------------|---------------------------|
| | condiciones de vulnerabilidad, exclusión social y cualquier forma de discriminación en el Municipio de Querétaro. | | | | |
| DESARROLLO INTEGRAL, ALIMENTACIÓN, INCLUSIÓN SOCIAL E IGUALDAD Y EQUIDAD DE GÉNERO EN EL ESTADO DE ZACATECAS (DZ) | Contribuir al fortalecimiento del desarrollo humano y social, con un enfoque de Derechos Humanos, perspectiva de género y desarrollo integral sustentable, de las personas, su entorno o grupo, comunidades y regiones que viven en situaciones de vulnerabilidad o exclusión, a través de la promoción de los modelos de atención de la Sociedad Civil, con el fin de propiciar la generación de capacidades y cohesión social. | <ul style="list-style-type: none"> • Desarrollo integral sustentable con participación comunitaria. • Mejora alimentaria, nutrición y salud. • Inclusión social. • Fortalecimiento de la igualdad y equidad de género. | 5'687,165 | 60 | Convocatoria Abierta |

Fuente: Indesol

Recepción de Proyectos

Con el objetivo de fortalecer el proceso de selección de proyectos y seguimiento a los mismos, el PCS realizó modificaciones a los principales instrumentos normativos y metodológicos del Programa. Como resultado, el Formato de Solicitud de Apoyo Económico fue modificado, lo que permitió facilitar la

captura de información por parte de las Organizaciones de la Sociedad Civil a través del Sistema Integral del Indesol.

Dado lo anterior, al cierre del primer trimestre del año, el PCS recibió 1,618 proyectos de Organizaciones de la Sociedad Civil que concursarán por la obtención de subsidios para la ejecución de sus proyectos. Cabe mencionar que, a pesar de que las convocatorias permanecerían abiertas en un periodo de 20 días naturales, gracias a la difusión y al gran interés por parte de las Organizaciones de la Sociedad Civil, se obtuvo como resultado una participación muy activa, lo que derivó en el cierre del primer bloque de convocatorias en un promedio de siete días posteriores a su publicación, ya que lograron el límite de proyectos señalados en cada una de ellas.

Asimismo, en lo correspondiente al segundo bloque, se destaca que cuatro de las seis convocatorias publicadas, cerraron en un promedio de dos días posteriores a su publicación, lo anterior permitió observar la importancia que las OSC participantes les dan a las temáticas contenidas en estas convocatorias; en lo correspondiente al tercer bloque de convocatorias, se encuentra actualmente abierto en recepción de los proyectos participantes.

Por otra parte, y con el propósito de mejorar los servicios de apoyo que brinda el Programa de Coinversión Social a los actores sociales interesados en presentar un proyecto, se instrumentó una estrategia de asesoría, seguimiento y apoyo técnico mediante el uso de medios electrónicos, la cual estuvo basada en criterios de amabilidad, cortesía, respeto, accesibilidad, no discriminación y agilidad en el tiempo de atención.

Es así que, gracias al análisis de las asesorías brindadas durante 2017, para el primer trimestre del presente ejercicio fiscal, el PCS generó materiales didácticos de consulta y apoyo digital, mismos que se detallan a continuación:

- Se realizaron siete tutoriales en formato de texto y un documento de preguntas frecuentes que fueron puestos a disposición en línea, teniendo como resultado 11,041 descargas.
- Tres videos tutoriales con enlaces a YouTube con un total 22,565 visualizaciones.
- El PCS operó de nueva cuenta el servicio de Chat, a través del cual, durante el primer trimestre del año, se llevaron a cabo 1,000 sesiones de asesoría, lo anterior resulta por demás interesante, dado que representa un decremento del 38 por ciento respecto al mismo periodo reportado en 2017, en el cual, se contó con 1600 sesiones de asesoría, lo anterior permite observar que en su mayoría las organizaciones participantes en las convocatorias del

Programa, actualmente cuentan con un mayor conocimiento sobre el proceso del llenado del Formato de Solicitud de Apoyo Económico para la ejecución de Proyectos.

También se detectó que uno de los servicios de información más utilizados por los actores sociales durante 2017, fue el contador de proyectos recibidos por convocatoria. Por ello, y con el propósito de fortalecer la Política de Transparencia del PCS, se siguió a esta herramienta una liga para descargar los proyectos recibidos por convocatoria en un archivo de datos abiertos.

Otros mecanismos de asesoría fueron:

- 10 asesorías mediante acceso remoto al escritorio del actor social
- 200 consultas telefónicas
- 100 correos electrónicos
- 10 asesorías presenciales

Validación de Proyectos

En esta etapa, el Programa de Coinversión Social, realizó la validación de la documentación cargada al Sistema por parte de los Actores Sociales, a fin de determinar el cumplimiento a lo establecido en las Reglas de Operación del Programa 2018, en este sentido, durante el periodo de enero a marzo se validaron 1,368 proyectos.

Es importante resaltar que se brindó atención personalizada a 182 Actores Sociales cuyo primer resultado en la etapa de recepción fue “Incompleta”, a efecto completar el trámite y evitar que su proyecto fuese descartado por situaciones administrativas. En este sentido, sólo el .001 por ciento de proyectos recibidos se clasificó con estatus “Incompleto”.

Dictaminación de Proyectos

El proceso de Dictaminación es considerado como un ejercicio de contraloría social a nivel nacional, donde de manera colegiada y voluntaria, funcionarias y funcionarios públicos, representantes de la academia y la Sociedad Civil buscan una asignación transparente de recursos públicos.

Dentro de las comisiones dictaminadoras se realiza un análisis en torno al proyecto presentado por cada una de las OSC, la unificación de los criterios de evaluación, ha ayudado a que se valore en primera instancia el impacto social de los proyectos, su viabilidad, la experiencia del actor social, así como su contribución para fortalecer la inclusión, cohesión y capital social, desde un enfoque de derechos e igualdad de género.

En este sentido, durante el periodo correspondiente a enero-marzo, el Programa dictaminó un total de 620 proyectos de manera colegiada, esto representa un incremento del 57 por ciento con respecto a los proyectos dictaminados en el mismo periodo del ejercicio fiscal 2017. Por otra parte, para la realización de este proceso, se conformaron 139 comisiones dictaminadoras, mismas que se incrementaron en un 59 por ciento con respecto al año anterior; dichas comisiones contaron con la participaron de 362 personas dictaminadoras representantes de los tres ámbitos (OSC, Académicos y/o Especialistas y Gobierno Federal o Estatal), de las cuales, 263 fueron mujeres y 99 fueron hombres, además se contó con el apoyo de 59 secretarías y secretarios técnicos.

| Dictaminación | Total de Proyectos |
|--|--------------------|
| Número de comisiones conformadas | 139 |
| Número de Proyectos Dictaminados | 620 |
| Número de dictaminadores (OSC, Gobierno, Academia) | 362 |
| Secretariado Técnico | 59 |

Ajuste de Proyectos

El Proceso de Ajuste, Consiste en que el Actor Social realice modificaciones al proyecto participante, atendiendo las observaciones formuladas por la Comisión Dictaminadora y las recomendaciones e indicaciones realizadas por la instancia Ejecutora (Indesol), lo anterior, con el fin de que el proyecto cuente con congruencia y consistencia metodológica que le permita cumplir con los objetivos planteados, así como generar un mayor impacto humano y social en los beneficiarios de los proyectos.

Durante el primer trimestre del año, el Programa realizó un total de 226 ajustes a proyectos pertenecientes a las convocatorias de Fortalecimiento de la Igualdad y Equidad de Género (IG), Inclusión Social (IS), Capacitación para el Fortalecimiento Institucional de OSC y otros Actores de la Sociedad (PF).

Proyectos recibidos, validados y dictaminados

| Etapas de Proyectos | Total de Proyectos |
|----------------------------|---------------------------|
| Recibidos | 1,618 |
| Validados | 1,368 |
| Dictaminados | 620 |
| Ajustados | 226 |

Proyectos Apoyados

El fortalecimiento a las actividades que realizan las Organizaciones de la Sociedad Civil, a través del apoyo a sus proyectos, es la parte medular de las actividades que el Programa de Coinversión Social realiza día con día con el objetivo de contribuir al desarrollo social del país.

Es por lo anterior que el Programa de Coinversión Social, durante primer trimestre del año apoyó 226 proyectos, beneficiando a 50,402 personas, de las cuales, 19,161 son hombres y 31,241 son mujeres. Para la ejecución de estos proyectos el Programa autorizó un monto de 50,023,978 pesos. En este sentido, los actores sociales apoyados, en conjunto con el PCS, realizan la firma de un convenio de concertación por medio del cual, se establecen las condiciones, así como los compromisos que ambas partes deberán cumplir.

| Proyectos Apoyados Primer Trimestre de 2018 | | | | | |
|--|-----------------------|------------------------------|------------------------------|-----------------------------|---------------------------|
| CONVOCATORIA | PROY. APOYADOS | BENEFICIARIOS HOMBRES | BENEFICIARIOS MUJERES | TOTAL, BENEFICIARIOS | APORTACIÓN FEDERAL |
| IG | 52 | 5,005 | 10,266 | 15,271 | 12,699,598 |
| IS | 156 | 12,225 | 18,706 | 30,931 | 37,600,580 |
| PF | 18 | 1,931 | 2,269 | 4,200 | 4,723,800 |
| Total general | 226 | 19,161 | 31,241 | 50,402 | 55,023,978 |

Por otra parte, se destaca que derivado del proceso de dictaminación, al cierre del primer trimestre, 165 proyectos obtuvieron el estatus de “Elegibles No Apoyados”, esto significa, que de acuerdo con el orden de prelación, los proyectos dictaminados fueron ordenados por su calificación obtenida de mayor a menor otorgando el subsidio hasta agotarse; en este sentido, es importante mencionar que, para lograr el apoyo a estos proyectos, el Programa necesitaría un presupuesto de 41 millones de pesos. Por otra parte, es importante mencionar que, 225 proyectos obtuvieron un estatus de susceptibles de mejora.

IV. GARANTIZAR QUE LOS RECURSOS SE CANALICEN EXCLUSIVAMENTE A LA POBLACIÓN OBJETIVO Y ASEGURAR QUE EL MECANISMO DE DISTRIBUCIÓN, OPERACIÓN Y ADMINISTRACIÓN FACILITE LA OBTENCIÓN DE INFORMACIÓN Y LA EVALUACIÓN DE LOS BENEFICIOS ECONÓMICOS Y SOCIALES DE SU ASIGNACIÓN Y APLICACIÓN; ASÍ COMO EVITAR QUE SE DESTINEN RECURSOS A UNA ADMINISTRACIÓN COSTOSA Y EXCESIVA

Acciones de Contraloría Social

Para garantizar que los recursos se canalicen exclusivamente a la población objetivo se promoverá la participación de las personas beneficiarias del Programa a través de la integración de comités de Contraloría Social para la observación y seguimiento de las etapas, procesos, metas y aplicación de los recursos.

El Programa se sujeta a lo establecido en los lineamientos de la promoción y operación de la Contraloría Social en los programas federales de desarrollo social vigentes, con el fin de promover y realizar las acciones necesarias para la integración y operación de la contraloría social, bajo el esquema validado por la Secretaría de la Función Pública.

Dado lo anterior, al cierre del primer trimestre del año, en el marco de las acciones para dar cumplimiento a los Lineamientos para la Promoción y Operación de la Contraloría Social en los Programas Federales de Desarrollo Social se ha realizado lo siguiente:

- Se realizó la actualización y envío para validación, de los documentos básicos de Contraloría Social para el Programa de Coinversión Social PCS 2018 – Guía Operativa y Plan Anual de Trabajo - a la Dirección General Adjunta de Contraloría Social de la Secretaría de la Función Pública (SFP).

- Se capturaron los documentos de Contraloría Social del Programa de Coinversión Social 2018 validados por la Secretaría de la Función Pública (SFP) en el Sistema Informático de Contraloría Social (SICS), así como la actualización de la información publicada en la página web de Indesol sobre la Contraloría Social y los documentos validados para el libre acceso y consulta de cualquier interesado.

V. INCORPORAR MECANISMOS PERIÓDICOS DE SEGUIMIENTO, SUPERVISIÓN Y EVALUACIÓN QUE PERMITAN AJUSTAR LAS MODALIDADES DE SU OPERACIÓN O DECIDIR SOBRE SU CANCELACIÓN

Reportes de actividades

Las organizaciones llenan en línea los formatos del trámite “Reporte Parcial y Final de Actividades por parte de los Agentes Responsables del Proyecto (AREP) apoyado por el Programa de Coinversión Social” por cada proyecto apoyado de conformidad con el Anexo Técnico del Instrumento Jurídico.

Los Reportes Parcial y/o Final de Actividades deberán ser capturados en el Sistema de acuerdo con los plazos señalados en el instrumento jurídico. En el caso del Reporte Final dicho plazo estará comprendido dentro de los primeros 15 días hábiles posteriores al cierre del ejercicio fiscal.

En cumplimiento a lo señalado en las Reglas de Operación del PCS 2017, el Programa recibió y evaluó 958 Reportes Finales de Actividades, esto representó la entrega del 99.79 por ciento de los proyectos apoyados, lo anterior, de acuerdo con los Criterios e Indicadores del Baremo de calificación, asimismo, es pertinente señalar, que a la fecha se ha cumplido en su totalidad con la publicación de los resultados en la página electrónica www.gob.mx/indesol.

En cuanto a los resultados obtenidos por los proyectos apoyados, 178 fueron Excelentes; 744 obtuvieron Suficiente y 36 obtuvieron un resultado no satisfactorio, por lo que, en lo tocante a este último estatus (No satisfactorio), con base en las Reglas de Operación, el Comité Técnico Administrativo del Indesol, así como los Comités de las Instancias Ejecutoras serán quienes determinen el estatus final del proyecto, que podrá ser “Susceptible de Mejora” o “No aceptable”, así como las acciones procedentes para la solvencia de los incumplimientos.

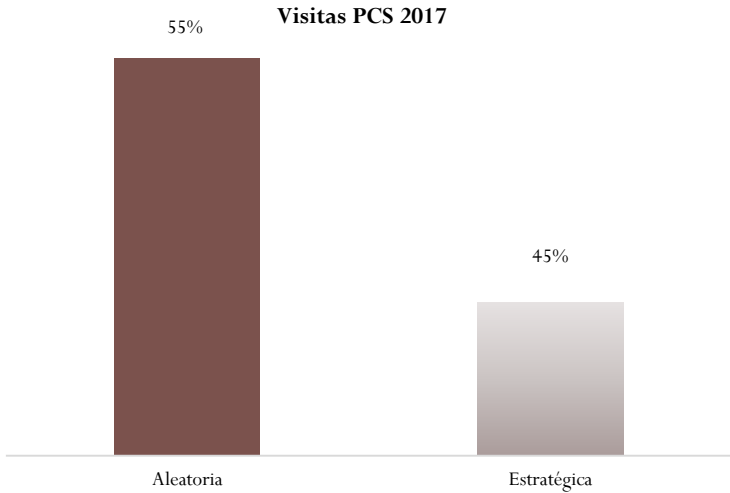
Visitas de seguimiento en campo

El Programa realizará visitas de campo en los lugares donde se estén ejecutando actividades de los proyectos. Estas visitas corresponderán como mínimo al 25 por ciento de los proyectos apoyados con subsidios, siempre y cuando haya disponibilidad presupuestal.

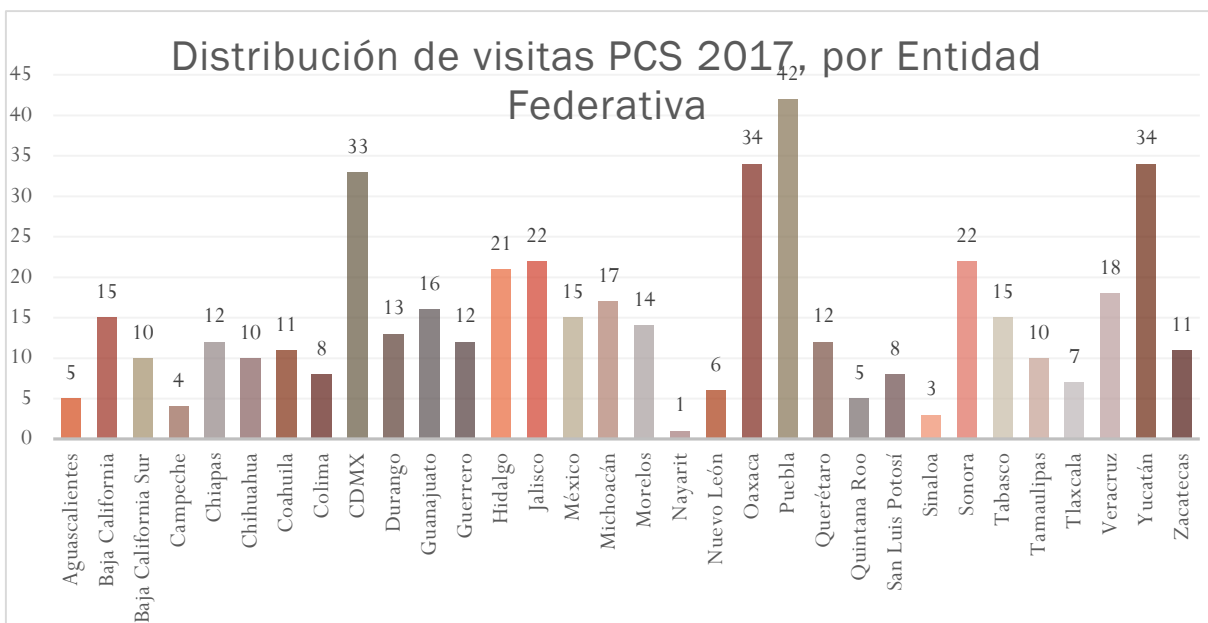
Las visitas de campo representan uno de los mecanismos principales de acercamiento y acompañamiento a los modelos de interacción de los proyectos y al contexto social de las personas beneficiarias, es así que, durante el periodo correspondiente a enero-marzo de 2018, se dio inició al análisis de las bases de datos correspondientes a los resultados de las visitas de seguimiento físico y operativo que fueron realizadas a los proyectos seleccionados por medio de la muestra aleatoria, así como por criterios institucionales, durante el ejercicio fiscal 2017; derivado de lo anterior, los resultados más relevantes fueron los siguientes:

Se visitaron 468 proyectos que corresponde a un 48 por ciento de los 966 proyectos apoyados por el Programa de Coinversión Social. De los proyectos visitados, 256 corresponden a proyectos emanados de la muestra aleatoria y 210 a proyectos seleccionados de forma estratégica.

En dichas visitas se aplicaron 1435 cuestionarios a las personas beneficiarias, de las cuales 1025 son mujeres y 410 hombres, obteniéndose información sobre el perfil socioeconómico y la satisfacción de las personas beneficiarias.



En cuanto a la cobertura de las visitas de seguimiento en campo, se destaca que se realizaron en las 32 entidades que comprende la República Mexicana. Es importante destacar que, los estados que recibieron el mayor número de visitas de campo fueron: Puebla, Yucatán, Oaxaca y la Ciudad de México, tal y como se observa en el siguiente gráfico:



Para su análisis se agruparon los proyectos visitados en cuatro regiones geográficas y de acuerdo a los ejes temáticos del Programa de Coinversión Social.

NORTE

En la zona norte la mayoría de los proyectos están enfocados en la temática de inclusión social, presentan componentes de atención y capacitación a población migrante, adultos jóvenes en rehabilitación de adicciones, personas adultas mayores que se encuentran en espacios de convivencia, jóvenes que aprenden oficios y niñas, niños que mejoran su educación.



CENTRO

En zona centro, en el marco del eje temático de igualdad de género e inclusión, los proyectos se caracterizaron por trabajar aspectos relacionados con el ejercicio de derechos de las personas LGBTTI, modelos de atención para prevenir y atender la violencia de género en niñas niños y adolescentes. Así mismo, se visitaron proyectos que fomentaron los aprendizajes de autocuidado de las personas cuidadoras primarias.



CENTRO OCCIDENTE

En la zona centro occidente, de los proyectos visitados, 14 desarrollaron la temática de Mejora Alimentaria, Nutrición y Salud, se observaron proyectos orientados a brindar servicios de asistencia, como la instalación de comedores, entrega de alimentos y medicamentos, así como proyectos que fomentan el autoconsumo en la temática de Inclusión Social, 23 proyectos desarrollaron acciones que impulsan la cultura del respeto de derechos humanos y fomentan una cultura de paz.



SUR

En la zona sur, los actores sociales, encuentran un terreno fértil con la población campesina e indígena para desarrollar proyectos con temáticas de Desarrollo Integral Sustentable con Participación comunitaria. En los proyectos visitados se observaron acciones que aprovechan las condiciones naturales del entorno para mejorar la calidad de vida de las personas beneficiarias, mismas que desarrollaron capacidades en la utilización de técnicas



amigables con el medio ambiente, para la producción de alimentos, a partir del establecimiento de cultivos biontensivos, invernaderos, apiarios y granjas pecuarias.

Por otra parte, gracias a la realización de entrevistas y a la aplicación de la metodología de la realización de las visitas de seguimiento, el Programa pudo identificar los efectos generados por la ejecución de los proyectos apoyados en cuatro niveles de impacto que el Programa busca visibilizar; los resultados fueron los siguientes:

El primer nivel de impacto humano y social, está relacionado con la generación de beneficios directos que recibe la población beneficiaria directa de los proyectos, es un dato cuantificable y son los logros inmediatos del proyecto. En el 2017, de acuerdo a las personas visitadoras, la totalidad de los proyectos apoyados tuvieron un impacto directo con la población que comprometieron.

El segundo nivel de impacto humano y social se refiere a todos los cambios/efectos positivos generados en el entorno social inmediato de las personas beneficiarias directas de cada proyecto.

De los proyectos apoyados en este año, la gran mayoría de ellos se posicionaron en este nivel de impacto. Los cambios/efectos más destacables se enlistan a continuación:

- ✓ Atención a padres, madres y cuidadores
- ✓ Mejora de capacidades en técnicas agroecológicas
- ✓ Sensibilización y promoción de un trato amigable con el medio ambiente
- ✓ Conciencia de derechos para la igualdad de género/ participación política de las mujeres
- ✓ Desarrollo de habilidades y fomento a la autonomía de las personas con discapacidad.
- ✓ Conciencia de derechos Sexuales y Reproductivos entre adolescentes y jóvenes estudiantes
- ✓ Fomento a la confianza, autoestima y la dignidad dentro de las familias.
- ✓ Conocimientos sobre nutrición, derecho a la alimentación y seguridad alimentaria

En el tercer nivel de impacto humano y social, se refiere a los proyectos que generan cambios a nivel comunitario, regional, local o de grupo social en los siguientes rubros:

- ✓ Cultural: rescate de tradiciones, reapropiación y dignificación de las lenguas indígenas, entre otros.
- ✓ Medioambiental: fomento de actividades productivas apegadas al desarrollo integral sustentable, técnicas alternativas de producción amigables con el medio ambiente, uso responsable de los recursos, entre otros.
- ✓ Social: toma de conciencia sobre derechos y responsabilidades, empoderamiento de poblaciones vulnerables con perspectiva de género y enfoque de derechos humanos, inclusión y no discriminación.

En este sentido, los proyectos apoyados por el PCS que lograron ubicarse dentro del tercer nivel de impacto promovieron acciones a favor de:

1. la Igualdad de género
2. la inclusión
3. el Desarrollo Integral Sustentable

Esto a partir del desarrollo de actividades encaminadas a reducir las brechas de desigualdad entre hombres y mujeres y combatir la violencia; así como a fomentar técnicas productivas alternativas para aprovechar racionalmente los recursos, que también garanticen la seguridad alimentaria de las y los beneficiarios. Asimismo, se llevaron a cabo actividades enfocadas a la integración de poblaciones vulnerables, por ejemplo, jóvenes en situación de marginación y pobreza.

El cuarto nivel de impacto humano y social se refiere a la incidencia en políticas públicas a nivel estatal y nacional, es decir, identifica la acción colectiva dirigida a generar cambios institucionales, legislativos o en los programas públicos; las organizaciones actúan generando bases de datos, indicadores o estudios comparativos que permiten visualizar soluciones a problema sociales. Establecen denuncias o realizan acciones como el litigio estratégico para promover cambios normativos, administrativos o judiciales en la defensa de derechos sociales, políticos, ambientales o culturales. En este sentido, se identificó a tres organizaciones que se encuentran incidiendo en este nivel de impacto.

- **Evaluación Externa**

En lo correspondiente a la evaluación externa, durante el primer trimestre del año, se recibió el segundo avance del Informe de la Evaluación de Consistencia

y Resultados 2017, misma que actualmente se encuentra en proceso de ejecución.

En lo que respecta al seguimiento de las actividades relacionadas con los Aspectos Susceptibles de Mejora (ASM) derivados de evaluaciones al Programa de Coinversión Social, en el mes de marzo se realizó el reporte de avance de cumplimiento, reportando cuatro ASM con avance de 100 por ciento. Entre los logros más relevantes se puede destacar, la Identificación de posibles espacios de colaboración entre el PCS y otros programas con los que existan complementariedades y coincidencia, y contar con un estudio que identifique y documente programas similares al PCS en el contexto internacional.

- **Seguimiento a casos de actores sociales que presentaron incumplimientos en la ejecución de sus proyectos**

Al cierre del primer trimestre, se llevaron a cabo siete sesiones del Comité Técnico Administrativo (CTA), en las cuales se revisaron y analizaron 12 casos como parte del seguimiento de los proyectos apoyados por el PCS en los ejercicios fiscales 2016 y anteriores, mismos que obtuvieron una calificación menor a la mínima aprobatoria y un estatus de susceptible de mejora o no aceptable.

Como consecuencia del seguimiento brindado a las determinaciones del CTA, se consiguió que uno de los casos puestos a consideración, solventara sus inconsistencias, a través de la entrega de documentación entre la que destaca: material probatorio y comprobación fiscal o el reintegro de recursos federales a la Tesorería de la Federación.

Asimismo, se determinó enviar cinco casos de dichos años, a la Dirección de Asuntos Jurídicos del Indesol, para que por su conducto fuera remitido a la Dirección General de Normatividad y Asuntos Contenciosos de la Sedesol, para las acciones jurídicas que procedan.

Por otra parte, se elaboró el dictamen contable de cuatro organizaciones apoyadas en los años 2013, 2014 y 2015. En lo que respecta a la recuperación de recursos por incumplimientos en proyectos ejecutados en ejercicios previos a 2017, se tramitaron siete líneas de captura, por las que se obtuvo la devolución de recursos federales por 75,664 peso. En este sentido, se generó el mismo número de líneas de captura para el pago de cargas financieras, logrando la recuperación de aproximadamente 2,723 pesos por este concepto.

VI. EN SU CASO, BUSCAR FUENTES ALTERNATIVAS DE INGRESOS PARA LOGRAR UNA MAYOR AUTOSUFICIENCIA Y UNA DISMINUCIÓN O CANCELACIÓN DE LOS APOYOS CON CARGO A RECURSOS PRESUPUESTARIOS

Coinversiones con Gobiernos Estatales y Municipales:

Con el objetivo de apoyar un mayor número de proyectos, durante el primer trimestre del año, el PCS llevó a cabo gestiones para el desarrollo de convocatorias en coinversión; gracias a estas gestiones, se cuenta con la participación de dependencias de gobierno federal, estatal y municipal, así como de fundaciones empresariales, lo que permitió al Programa sumar a su presupuesto un monto de 30.4 millones de pesos.

Cabe destacar que, por quinto año consecutivo, el Programa de Coinversión Social, gestionó recursos de coinversión para la convocatoria denominada “PRO-JUVENTUDES: PROYECTOS Y ACCIONES EN PRO DEL DESARROLLO JUVENIL (PJ)”, la cual, representa un claro ejercicio de la vinculación interinstitucional con dependencias de gobierno federal, en este caso, con el Instituto Mexicano de la Juventud. Esta convocatoria, tiene por objetivo: “Estimular la participación, la creatividad y la responsabilidad social de la juventud, a través del apoyo a diversas acciones que emprendan los actores sociales a favor del desarrollo integral de las y los jóvenes mexicanos y sus comunidades” y cuenta con un monto de apoyo de tres millones de pesos, de los cuales el Indesol y el Imjuve aportarán 1.5 millones respectivamente.

Por otra parte, es importante mencionar que por noveno año consecutivo el Programa de Coinversión Social, en conjunto con Corporativa de Fundaciones y Fundación Arancia, publicaron la convocatoria denominada DESARROLLO INTEGRAL Y BIENESTAR CON PARTICIPACIÓN COMUNITARIA EN EL ESTADO DE JALISCO (DJ), la cual, tiene por objetivo “Propiciar el desarrollo integral y bienestar de las personas, familias y comunidades en situación de marginación, rezago y exclusión social, con base en la elaboración de diagnósticos y proyectos participativos que les permitan identificar sus necesidades y oportunidades, así como impulsar iniciativas de desarrollo local, integral y sustentable para combatir la pobreza rural y urbana, contribuir a la generación de mejores ingresos y calidad de vida”. Dicha convocatoria cuenta con un monto de apoyo de cuatro millones de pesos, de los cuales el Indesol y las Fundaciones: Corporativa de Fundaciones A.C. y Fundación Arancia, A.C aportaron 2 millones de pesos respectivamente.

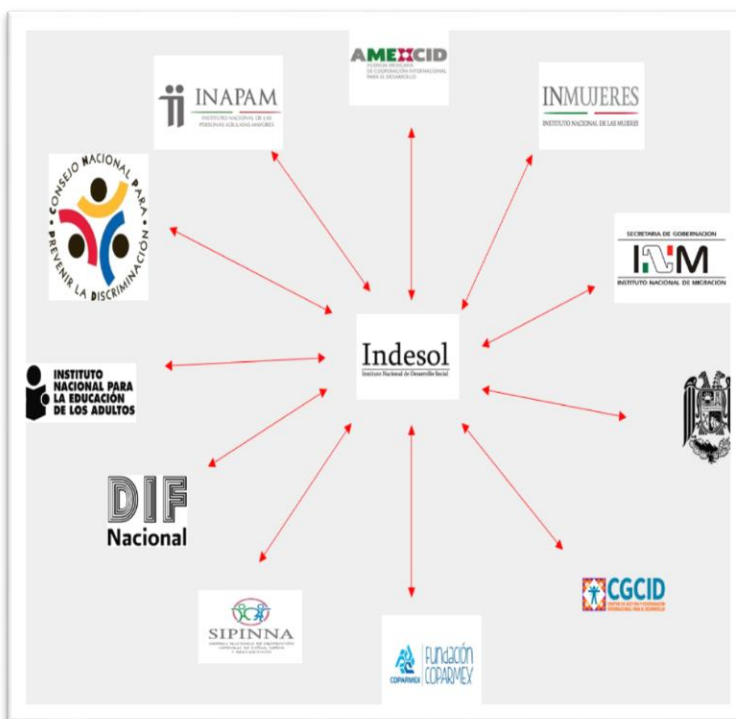
Esta convocatoria, se distingue por apoyar proyectos que tienen una planeación bianual, lo que permite propiciar iniciativas que impactan a mediano y largo plazo a una población específica. En este sentido, el PCS, otorga el recurso para la ejecución del proyecto durante el primer año (2018) y derivado de la evaluación final que hace el Indesol, Corporativa de Fundaciones A.C. y Fundación Arancia, A.C otorgan el recurso para la continuidad del Proyecto durante el segundo año (2019).

Por otra parte, es importante mencionar la gestión de siete convocatorias, que serán operadas en las Delegaciones de la Sedesol en los Estados; a través de ellas se contó con la coinversión de gobiernos estatales y municipales, mismas que se detallan en el siguiente cuadro informativo:

VII. ASEGURAR LA COORDINACIÓN DE ACCIONES ENTRE DEPENDENCIAS Y ENTIDADES, PARA EVITAR DUPLICACIÓN EN EL EJERCICIO DE LOS RECURSOS Y REDUCIR GASTOS ADMINISTRATIVOS

Vinculación Interinstitucional del Programa de Coinversión Social

El Programa de Coinversión Social durante el primer trimestre del presente ejercicio fiscal ha realizado diversas vinculaciones tanto con dependencias de gobierno federal, estatal y municipal, como con fundaciones empresariales y Organizaciones de la Sociedad Civil; en este sentido ha participado en diferentes comisiones y grupos de trabajo con el objetivo de coadyuvar en acciones que fomenten el desarrollo humano y social, así como la inclusión e integración de los grupos en situación de vulnerabilidad.



Derivado de lo anterior, en el siguiente esquema se observa la vinculación que se ha logrado generar con algunas instituciones:

Con el objetivo de visibilizar las diversas actividades que el Indesol ya través del Programa de Coinversión Social se encuentra realizado en coordinación con otras dependencias gubernamentales, OSC y/o la iniciativa privada, se muestra el siguiente cuadro informativo:

| Tema o grupo de población | Nombre de la comisión o grupo de trabajo | Instituciones Públicas, Organizaciones Civiles involucradas | Objetivo de la comisión o grupo de trabajo | Producto(s) esperado(s) |
|--|--|---|---|--|
| <p>Niñas, Niños y Adolescentes (NNA) migrantes no acompañados</p> | <p>Grupo de coordinación</p> | <p>Coordina el Instituto Nacional de Migración (INM)</p> <ul style="list-style-type: none"> • Sistema Nacional de Protección de Niñas, Niños y Adolescentes (SIPINNA) • Procuraduría Federal de Protección de Niñas, Niños y Adolescentes (PFPPNNA) • Comisión Mexicana de Ayuda a Refugiados (COMAR) • Instituto Nacional de Desarrollo Social (INDESOL) | <p>Realizar acciones concretas para el apoyo e identificación de Centros de Asistencia Social (CAS), que puedan brindar acogimiento a niñas, niños y adolescentes migrantes. Además, se pretende conocer las necesidades de las instituciones locales que atienden a NNA migrantes, así como el contexto local de este fenómeno migratorio.</p> | <p>Se logró establecer con la Dirección de Capacitación Distancia del INDESOL, un ciclo de Teleconferencias de tres programas televisivos que realizará la difusión de la problemática que sufren las niñas, niños y adolescentes migrantes.</p> |
| <p>Derechos de Niñas, Niños y Adolescentes (NNA)</p> | <p>Comisión para poner fin a todas las formas de violencia</p> | <p>Coordina la Comisión Nacional de Seguridad</p> | <p>El Objetivo de la creación de esta comisión es que las instituciones que la integran coordinen, articulen, promuevan y apliquen medidas para prevenir, atender, sancionar y erradicar las distintas formas de violencia que afectan a niñas,</p> | <p>Durante el Primer trimestre del año, se llevó a cabo un informe que tuvo por objetivo difundir las acciones que el PCS llevó a cabo durante 2017 para poner fin a todas las formas de violencia en contra de niñas, niños y adolescentes, en este sentido, algunas de las</p> |

| Tema o grupo de población | Nombre de la comisión o grupo de trabajo | Instituciones Públicas, Organizaciones Civiles involucradas | Objetivo de la comisión o grupo de trabajo | Producto(s) esperado(s) |
|---|--|--|---|---|
| | | | niños y adolescentes. | acciones realizadas fueron: La visibilización del tema en las Reglas de Operación del PCS 2018, así como dentro de las Convocatorias publicadas hasta el cierre del primer trimestre. |
| Personas Adultas Mayores | Consejo Nacional de Coordinación Interinstitucional sobre las Personas Adultas Mayores | Instituto Nacional de Desarrollo Social (INDESOL) y el Instituto Nacional | Involucrar a los diferentes actores de la toma de decisiones para generar propuestas y acciones específicas en el marco del Programa Nacional gerontológico, la Ley de los Derechos de las Personas Adultas Mayores y el Programa Nacional de los Derechos Humanos. | Se acudió al Evento de inauguración de los Juegos Nacionales de los Adultos Mayores |
| Alianza Fundaciones Donantes – Gobierno Federal – Academia – OSC | Alianza Fundaciones Donantes – Gobierno Federal – Academia – OSC | <ul style="list-style-type: none"> • Sociedad en Movimiento A.C. • SRE – AMEXCID • Fundación Grupo México • Fundación Acir • Terra Ética A.C. | Acercar a las Organizaciones de la Sociedad Civil a potenciales fuentes de financiamiento público – privadas, nacional e internacionales. | Se realizó la planeación y metodología para el primer encuentro de donantes, mismo que se llevará a cabo el día 10 de julio en las Instalaciones del Indesol. |

VIII. PREVER LA TEMPORALIDAD EN SU OTORGAMIENTO

Cuando se determine que el AREP hizo uso indebido de los recursos del PCS o existan situaciones documentadas que pongan en grave riesgo la ejecución del proyecto, la consecuencia será la retención y en su caso la devolución total o parcial de los recursos otorgados. Cuando el AREP no logre el cumplimiento de sus líneas de acción y resultados comprometidos, el Indesol valorará en qué medida se alcanzó el objetivo e impacto del proyecto y, en su caso, requerirá la devolución de recursos. Cuando se detecte que el AREP presentó comprobantes fiscales presuntamente apócrifos, o que no sean reconocidos por los proveedores que expiden los mismos, el Indesol podrá hacer del conocimiento de otras autoridades, de ser el caso, de inconsistencias en la aplicación del ejercicio total del recurso, cuando existan elementos que presuntamente no correspondan a lo informado por el AREP. En los supuestos descritos, el Indesol podrá determinar la procedencia de la terminación anticipada del proyecto, la suspensión de la segunda ministración, la devolución de recursos, así como la implementación de la acción legal correspondiente.

IX. PROCURAR QUE SEA EL MEDIO MÁS EFICAZ Y EFICIENTE PARA ALCANZAR LOS OBJETIVOS Y METAS QUE SE PRETENDEN

Acciones y Metas

Uno de los Indicadores que dan cuenta de la entrega de subsidios para alcanzar la meta de apoyar a los actores sociales que trabajan por el desarrollo social, es el relativo a “Porcentaje de actores sociales con proyectos elegibles apoyados”, que refiere a la proporción de Actores Sociales con proyectos que resultan elegibles en el proceso de dictaminación, y que una vez que han realizado los ajustes a los proyectos señalados, firmarán por conducto de la persona que ostente la representación legal, el instrumento jurídico (convenio de concertación) con la instancia ejecutora.

Resultados de los Principales Indicadores

Programa de Coinversión Social

Enero-marzo 2018

(Información Preliminar)

| Nombre del indicador | | Meta programada | | | | Avance | | | Descripción y observaciones |
|---|-------------|-----------------|-----------------|-----------------|-----------------|-----------------|-----------------|--|-----------------------------|
| | | Anual | | Al periodo | | Al trimestre | | Al periodo % | |
| | | Absoluto (1) | Relativo (2) | Absoluto (3) | Relativo (4) | Absoluto (5) | Relativo (6) | Relativo (7)=(6)/(4) | |
| Porcentaje de actores sociales con proyectos elegibles apoyados | Numerador | 857 | | 0 | | 226 | | Unidad de Medida: - Porcentaje Periodo: Trimestral | |
| | Denominador | 1647 | 52.03 | 1,530.00 | 0.00 | 395 | 57.22 | | |

Fuente: SEDESOL, Dirección General de Seguimiento, con información del Presupuesto de Egresos de la Federación 2018 del Instituto Nacional de Desarrollo Social y del Portal Aplicativo de la Secretaría de Hacienda (PASH).

Justificación del avance del Indicador

Causas:

Las diferencias que se registran entre las metas planeadas y lo reportado como realizado al trimestre, tiene como principal causa, que dichas metas fueron registradas desde el mes de agosto de 2017, durante el periodo de registro y actualización de la información de la MIR así como de sus metas, conforme estaba previsto en los Criterios para el registro y actualización de la Matriz de Indicadores para Resultados de los Programas Presupuestarios para el Ejercicio Fiscal 2018, sin tener aún conocimiento del techo presupuestal autorizado al Programa de Coinversión Social. Por otra parte, esta Unidad Responsable no fue informada de algún periodo para la actualización de la MIR y las metas de los indicadores en el PASH posterior a la autorización del Presupuesto de Egresos de la Federación para el ejercicio 2018.

Efectos:

A raíz de lo anterior, el presente indicador refleja un sobre cumplimiento de respecto de lo que se encuentra registrado en el PASH. Para trimestres posteriores, se ha registrado un ajuste de metas acorde a la operación prevista para el presente ejercicio fiscal 2018, por lo que se espera que no se presenten

tales desviaciones entre las metas planeadas y lo realizado, no obstante, que este es un programa cuya operación se encuentra sujeta a la demanda de los Actores Sociales.

Nota técnica:

El valor de las variables que componen cada uno de los indicadores, tanto en el denominador como en el numerador, se reportan en términos los valores reales obtenidos en la operación, para lo que pueden no coincidir con lo registrado en la planeación.

Otros motivos:

Otro factor que ha tenido influencia en los resultados obtenidos en el desempeño de los indicadores es el Programa de Blindaje Electoral, que, si bien se contaba con la información de su implementación para el presente ejercicio fiscal, en este año la Secretaría de Desarrollo Social firmo un *adendum* con la SFP, PGR y la FEPADE para coordinar acciones de apoyo en materia de blindaje electoral, el cual ha sido implementado con una mayor restricción en la entrega de apoyos, lo que llevo a este Instituto a adelantar las etapas operativas del Programa.

Acciones de Capacitación

Las acciones de capacitación representaron un espacio de aprendizaje colectivo, en donde se brindó información referente a temas introductorios sobre el Programa de Coinversión Social y la elaboración de proyectos sociales con enfoque de derechos e igualdad de género; asimismo, se dieron a conocer las Reglas de Operación del Programa y los requisitos para presentar un proyecto.

Durante el primer trimestre del presente ejercicio fiscal, se realizaron 199 talleres de capacitación, donde se contó con la participación de 4,850 personas representantes de Organizaciones de la Sociedad Civil, Gobierno Federal, Estatal y Municipal, así como de la Academia a nivel nacional:

Por otra parte, se realizaron capacitaciones enfocadas a cada una de las convocatorias que el Programa publicó durante el primer trimestre para dar a conocer las temáticas que las conforman y los requisitos de participación; además, se buscó generar ideas y compartir experiencias, donde las personas participantes describieron cómo destacarán el impacto humano y social de sus proyectos a partir del diagnóstico y de la detección de problemáticas y necesidades sociales.

| Acciones de Capacitación y Asesorías del Programa de Coinversión Social | | | | | | |
|---|---|---|----------|---------------------|---------|---------|
| | Tema de talleres | Objetivo de capacitación | Talleres | Personas asistentes | Mujeres | Hombres |
| Nivel Central | Elementos Fundamentales de Elaboración de Proyectos | Proporcionar la información y los conocimientos básicos para participar en el Programa de Coinversión Social | 10 | 491 | 284 | 207 |
| | Reglas de Operación PCS 2018 | | 10 | 491 | 284 | 207 |
| | Elaboración de Proyectos con perspectiva de género | Sensibilizar y brindar herramientas de análisis a actores sociales, a fin de incorporar la perspectiva de género en el desarrollo de proyectos de Coinversión Social para fortalecer los alcances de sus objetivos. | 10 | 491 | 284 | 207 |
| | Talleres sobre convocatorias específicas del PCS (PRIMER BLOQUE) | Que los actores sociales cuenten con la información y los conocimientos básicos para su participación en el Programa, así | 11 | 203 | 138 | 65 |
| | Talleres sobre convocatorias específicas del PCS (SEGUNDO BLOQUE) | | 11 | 169 | 87 | 82 |

| Acciones de Capacitación y Asesorías del Programa de Coinversión Social | | | | | | |
|---|--|---|------------|---------------------|--------------|--------------|
| | Tema de talleres | Objetivo de capacitación | Talleres | Personas asistentes | Mujeres | Hombres |
| | | como las temáticas de cada convocatoria, a fin de que les permita desarrollar proyectos que generen impacto en los distintos grupos de población en situación de vulnerabilidad | | | | |
| | Sesiones de Inducción y Sensibilización a dictaminadores/as del PCS 2018 | Homogenizar los criterios a considerar durante el proceso de dictaminación. | 22 | 301 | 202 | 99 |
| | Sesiones de Inducción y Sensibilización al secretariado técnico del PCS 2018 | | 8 | 127 | 81 | 46 |
| Delegaciones de la Sedesol | Elaboración de Proyectos Sociales y Reglas de Operación PCS 2018 | Proporcionar la información y los conocimientos básicos para participar en el Programa de Coinversión Social | 117 | 2,577 | 1,465 | 1,112 |
| Totales | | | 199 | 4,850 | 2,825 | 2,025 |

Capacitación a distancia

En fecha 5 de febrero se colocó en línea el módulo 4, "Conceptos básicos de vinculación e interacción social", correspondiente al diplomado con alcance internacional "Modelo de gestión de proyectos sociales", mismo que permaneció abierto hasta el domingo 11 de marzo. Entre las personas registradas se ubican 528 integrantes de OSC.

El 12 de marzo se abrió el módulo 5, "Diseño de proyectos productivos sustentables", que permanecerá abierto hasta el domingo 15 de abril. En este módulo se registraron 578 personas que se declaran integrantes de una OSC.

El día 16 de marzo se realizó la reapertura en línea del curso: "Importancia de las Habilidades Sociales, como herramientas en la Prevención Social de la Violencia y factores asociados", en el cual se han inscrito 200 integrantes de OSC.

Logros del Programa de Coinversión Social

Cruzada Nacional Contra el Hambre

Al corte del mes de marzo, se han apoyado 44 proyectos que contribuyen con los objetivos de la Estrategia Nacional de la Cruzada contra el Hambre, beneficiando a un total de 6,852 personas (4,370 mujeres y 2,482 hombres), con una aportación federal de 11,052,400 pesos. Con estos proyectos se instalarán a cabo 54 granjas de producción de autoconsumo, 94 huertos familiares, 15 comedores comunitarios, 55 estufas ecológicas y 66 capacitaciones para la Producción/Administración/Fortalecimiento Empresarial/ Orientación Productiva.

Cumplimiento de los Objetivos del Programa

En relación al cumplimiento de los objetivos del Programa, se puede destacar que al cierre de la Cuenta Pública 2017, se reportó que el 83.44 por ciento de los Actores Sociales apoyados incrementaron su vinculación con otras instituciones, organizaciones o redes; resultados que se encuentra 11 puntos porcentuales por arriba del año 2016 (72.01 por ciento), en cuanto al Índice de Fortalecimiento Institucional de los Actores Social, este mantuvo el mismo nivel reportado al cierre del año 2016, 82 puntos, a pesar del importante recorte presupuestal que enfrentó el Programa.

Finalmente, el Programa de Coinversión Social ha reportado un incremento acumulado de 5.74 puntos porcentuales en el cumplimiento de la meta del indicador sectorial Porcentaje de Organizaciones de la Sociedad Civil que participan con acciones de cooperación para el desarrollo comunitario, el cual pasó de 23.6 por ciento en 2013 a 29.34 por ciento en 2017, incrementándose en este periodo 2,812 Organizaciones de la Sociedad Civil que realizan acciones de cooperación para el desarrollo comunitario.

Proyectos apoyados que incidieron en la atención a Niñas, Niños y Adolescentes

El Programa de Coinversión Social durante el primer trimestre del año, apoyó 69 proyectos que realizan acciones para el desarrollo humano y social de niñas, niños y adolescentes; el Programa destinó un monto federal de 16.4 millones de pesos; a través de estos proyectos se está beneficiando un total de 18 mil 857 personas; de las cuales 11, 296 son mujeres y 7,561 son hombres.

Algunas de las acciones que realizaron, a través de los proyectos apoyados, fueron:

- Acciones que promueven la participación de los niños, niñas y adolescentes en las decisiones comunitarias, escolares y familiares.
- Adquisición de equipamiento e infraestructura para mejorar la calidad de los servicios y atención que brindan las casas hogar
- Promoción de los derechos humanos y la política de protección de los derechos de las Niñas, Niños y Adolescentes.
- Mecanismos de atención para migración infantil.
- Acciones para prevenir y atender todo tipo de violencias y acoso (escolar, sexual, familiar, económico).

La incidencia geográfica de estos proyectos fue en su mayoría en las entidades federativas de Yucatán, Ciudad de México, Guanajuato, Puebla y Querétaro.

Publicación del Padrón de Beneficiarios

Con el fin de dar cumplimiento a lo establecido por la Ley General de Desarrollo Social y los Lineamientos Normativos publicados por la Sedesol, durante el primer trimestre del presente ejercicio fiscal, se integró el Padrón Único de Beneficiarios del Programa de Coinversión Social 2017, en este sentido, con el propósito de hacer accesible al ciudadano la información, y fomentar la

transparencia y la rendición de cuentas, se publicó dicho padrón en formato Excel.

Proyectos apoyados que benefician a las y los jóvenes

El Programa, apoyó un total de 36 proyectos de Organizaciones de la Sociedad Civil que realizaron acciones para el desarrollo integral de las y los jóvenes; otorgando un total de 8.2 millones de pesos; a través del desarrollo de estos proyectos se benefició a 8 mil 843 personas; de las cuales 4 mil 501 son mujeres y 3 mil 982 son hombres.

A través de estos proyectos, se realizarán actividades como:

- Proporcionar alimentos y servicios médicos a jóvenes que se encuentran en situación calle, ser migrantes en tránsito, con discapacidad o encontrarse en casas hogar o en centros de rehabilitación de adicciones.
- Educación y capacitación de oficios tradicionales y no tradicionales.
- Procesos formativos para disminuir las brechas de desigualdad entre mujeres y hombres.
- Empoderamiento de mujeres jóvenes en comunidades indígenas, a través del liderazgo y toma de decisiones.
- Acciones en contra de la discriminación.
- Apoyo y capacitación a emprendimientos rurales empresariales de jóvenes;
- Educación y ludotecas móviles.

Los proyectos apoyados incidieron principalmente en las entidades federativas de Yucatán, Oaxaca, Puebla, Ciudad de México, Baja California Sur y Guanajuato.

Proyectos apoyados que realizan acciones para la atención de las personas adultas mayores

El PCS apoyó ocho proyectos de la sociedad civil que realizan acciones para la atención y la inclusión de la población adulta mayor, otorgando un total de 1.9 millones de pesos. Lo anterior, benefició a 360 personas, de las cuales 182 son mujeres y 178 son hombres. Las acciones que desarrollaron los proyectos apoyados estuvieron dirigidas a:

- Brindar alimentos, así como atención médica y psicológica a personas adultas mayores que se encuentran en centros de asistencia social o que tienen alguna discapacidad o enfermedad.

- Implementar actividades recreativas y deportivas para fomentar la movilidad de las personas.
- Talleres de desarrollo humano y social con la finalidad de que las personas tengan un envejecimiento digno.
- Modelos de apoyo terapéutico para cuidadoras y cuidadores primarios.

La incidencia geográfica de los proyectos fue principalmente, en las entidades federativas de la Ciudad de México, Colima, Yucatán y Michoacán.

Proyectos apoyados que realizan acciones para la atención e inclusión de las personas con discapacidad

En el presente ejercicio fiscal, el Programa de Coinversión Social apoyó 32 proyectos de Organizaciones de la Sociedad Civil que realizan acciones de atención e inclusión de personas con discapacidad, ya sea física o intelectual; para el desarrollo de estos proyectos se otorgó un total de 8.1 millones de pesos; beneficiando a 4, 400 personas, de las cuales 2,580 son mujeres y 1,820 son hombres.

Estos proyectos incidieron principalmente en las entidades federativas de Yucatán, Ciudad de México, Baja California Sur y Michoacán.

Dentro de las acciones que las organizaciones apoyadas están realizando, se encuentran:

- Rehabilitación física.
- Atención psicológica.
- Otorgamiento de servicios médico y de salud,
- Capacitación para el trabajo
- Acciones que promueven la inclusión educativa y laboral.

Proyectos apoyados que realizan acciones en beneficio de las personas migrantes nacionales y extranjeras

El PCS apoyó un total de tres proyectos que realizan acciones enfocadas a la atención a personas migrantes, ya sea migrantes en tránsito, repatriados o refugiados. El Programa otorgó un monto de apoyo de 782 mil pesos. A través de estos proyectos, se benefició a 137 personas, de las cuales 86 son mujeres y 51 son hombres.

Algunas de las actividades están enfocadas a la asistencia humanitaria como:

- Entrega de alimentos y alojamiento.
- Otorgamiento de servicios médicos y psicológicos.
- Asesoría jurídica a personas migrantes retornadas, deportadas y en tránsito.
- Prevención de la violencia y no discriminación en niñas, niños y adolescentes migrantes.
- Facilitar la inclusión social de la población migrante retornada mediante capacitación laboral
- Impulsar actividades que promuevan el desarrollo económico y comunitario en los jóvenes a fin de prevenir la migración interna de las comunidades de origen a otras ciudades.
- Atención a niñas, niños y adolescentes migrantes no acompañados

La incidencia geográfica de estos proyectos fue principalmente en las entidades federativas de la Ciudad de México, Chiapas, Oaxaca, Chihuahua y Baja California.

Proyectos apoyados que realizan acciones para el desarrollo humano y social de las personas y comunidades indígenas

Durante el presente ejercicio fiscal, el Programa apoyó un total de 29 proyectos de Organizaciones de la Sociedad Civil, con un monto de 7.2 millones de pesos, a través de estos proyectos, se está beneficiando a 7, 267 personas (4,508 mujeres y 2,759 hombres).

La incidencia geográfica de los proyectos apoyados es principalmente en Oaxaca, Puebla, Yucatán, Campeche y Chiapas, toda vez que el 68 por ciento de los 247 proyectos apoyados inciden en estas entidades federativas.

Las actividades de los proyectos están dirigidas a:

- Acceso a alimentos y talleres para mejorar hábitos alimenticios.
- Medicina tradicional.
- Actividades de desarrollo comunitario.
- Empoderamiento de la mujer indígena.

Seguimiento a casos de actores sociales que presentaron incumplimientos en la ejecución de sus proyectos

Al cierre del primer trimestre, se llevaron a cabo siete sesiones del Comité Técnico Administrativo (CTA), en las cuales se revisaron y analizaron 12 casos como parte del seguimiento de los proyectos apoyados por el PCS en los

ejercicios fiscales 2016 y anteriores, mismos que obtuvieron una calificación menor a la mínima aprobatoria y un estatus de susceptible de mejora o no aceptable.

Como consecuencia del seguimiento brindado a las determinaciones del CTA, se consiguió que uno de los casos puestos a consideración, solventara sus inconsistencias, a través de la entrega de documentación entre la que destaca: material probatorio y comprobación fiscal o el reintegro de recursos federales a la Tesorería de la Federación.

Asimismo, se determinó enviar cinco casos, a la Dirección de Asuntos Jurídicos del Indesol, para que por su conducto fuera remitido a la Dirección General de Normatividad y Asuntos Contenciosos de la Sedesol, para las acciones jurídicas que procedan.

Por otra parte, se elaboró el dictamen contable de cuatro organizaciones apoyadas en los años 2013, 2014 y 2015. En lo que respecta a la recuperación de recursos por incumplimientos en proyectos ejecutados en ejercicios previos a 2017, se tramitaron siete líneas de captura, por las que se obtuvo la devolución de recursos federales por 75,664 pesos. En este sentido, se generó el mismo número de líneas de captura para el pago de cargas financieras, logrando la recuperación de aproximadamente 2,723 pesos por este concepto.

X. REPORTAR SU EJERCICIO, DETALLANDO LOS ELEMENTOS A QUE SE REFIEREN LAS FRACCIONES I A IX, INCLUYENDO EL IMPORTE DE LOS RECURSOS

El Programa de Coinversión Social tiene un presupuesto original de 208,162,614 pesos. Durante el periodo de enero a marzo fueron programados recursos por 38,387,210 pesos, de los cuales se ejercieron 35,849,523 pesos, cifra que representa el 93.4 por ciento de cumplimiento.

La variación del presupuesto calendarizado respecto del ejercido del capítulo de gasto 4000.- Transferencias, asignaciones, subsidios y otras ayudas por 2.5 millones de pesos, corresponde a procesos de pago al 28 de marzo, registrados como autorizados en abril por los días inhábiles en el SICOP.

El siguiente cuadro muestra el presupuesto por Capítulo y Concepto de gasto:

Dirección de Integración de Resultados (DIR)

PTO-PIT-DIR4-16/16

| Presupuesto Ejercido Entregado o Dirigido a los Beneficiarios | | | | | |
|--|----------------------------|-------------------------|-----------------------------------|--|----------------------------------|
| a Nivel de Capítulo y Concepto de Gasto | | | | | |
| - Recursos Fiscales - | | | | | |
| Período: Enero-Marzo, 2018 | Cifras Preliminares | | | Fecha de corte: 31 de Marzo, 2018 | |
| Capítulo y Concepto de gasto | Presupuesto (pesos) | | | | |
| | Original anual | Modificado anual | Calendarizado al trimestre | Ejercido al trimestre | Avance financiero % (4/3) |
| | -1 | -2 | -3 | -4 | |
| 4000 Transferencias, asignaciones, subsidios y otras ayudas | 200,652,439 | 199,522,439 | 36,854,982 | 34,317,295 | 93.1 |
| 4300 Subsidios y Subvenciones | 200,652,439 | 199,522,439 | 36,854,982 | 34,317,295 | 93.1 |
| 43101 Subsidios a la producción | 200,652,439 | 199,522,439 | 36,854,982 | 34,317,295 | 93.1 |
| Subtotal | 200,652,439 | 199,522,439 | 36,854,982 | 34,317,295 | 93.1 |
| Otros capítulos de Gasto | | | | | |
| - Recursos Fiscales - | | | | | |
| Período: Enero-Marzo, 2018 | Cifras Preliminares | | | Fecha de corte: 31 de Marzo, 2018 | |
| Capítulo de gasto | Presupuesto (pesos) | | | | |
| | Original anual | Modificado anual | Calendarizado al trimestre | Ejercido al trimestre | Avance financiero % (4/3) |
| | -1 | -2 | -3 | -4 | |
| 1000 Servicios personales | 7,510,175 | 7,510,175 | 1,532,228 | 1,532,228 | 100.0 |
| 2000 Materiales y Suministros | 0 | 531,300 | 0 | 0 | 0.0 |
| 3000 Servicios generales | 0 | 598,700 | 0 | 0 | 0.0 |
| Subtotal | 7,510,175 | 8,640,175 | 1,532,228 | 1,532,228 | 100.0 |
| Total | 208,162,614 | 208,162,614 | 38,387,210 | 35,849,523 | 93.4 |

Fuente: Sedesol. Dirección General de Seguimiento, con base en información del PEF 2018, del Instituto Nacional de Desarrollo Social, de la Dirección General de Programación y Presupuesto y con cifras al 31 de Marzo de 2018 del Sistema de Contabilidad y Presupuesto (SICOP).



PROGRAMA DE APOYO A LAS
INSTANCIAS DE MUJERES EN LAS
ENTIDADES FEDERATIVAS

OBJETIVO GENERAL

Contribuir a la construcción de una sociedad igualitaria mediante acciones de prevención y atención en materia de violencia contra las mujeres.

I IDENTIFICAR CON PRECISIÓN A LA POBLACIÓN OBJETIVO, TANTO POR GRUPO ESPECÍFICO COMO POR REGIÓN DEL PAÍS, ENTIDAD FEDERATIVA Y MUNICIPIO

El Programa de Apoyo a las Instancias de Mujeres en las Entidades Federativas, para Implementar y Ejecutar Programas de Prevención de la Violencia contra las Mujeres, PAIMEF, tiene cobertura nacional y su población objetivo son las mujeres en situación de violencia que solicitan servicios especializados de atención del PAIMEF.

Por otro lado, es importante señalar que la población potencial del PAIMEF “son las mujeres de 15 años o más en situación de violencia que solicitan los servicios de atención proporcionados por instituciones públicas”, estimada en 1,827,915, con base en información de la Encuesta Nacional de la Dinámica de las Relaciones de los Hogares (ENDIREH) 2011. Cabe señalar que el cálculo de la población potencial del PAIMEF, alineado con la ENDIREH 2016, se encuentra en proceso de validación por la Dirección General de Análisis y Prospectiva (DGAP) de la Sedesol.

En lo que respecta a la población objetivo del PAIMEF, “mujeres en situación de violencia que solicitan los servicios de atención del PAIMEF”, se usan registros administrativos del Programa para su cuantificación. La población atendida, por su parte, identifica a aquellas mujeres en situación de violencia a quienes se les brinda la atención integral, especializada y gratuita psicológica, jurídica y de trabajo social.

| Población Potencial Primer Trimestre 2018 | |
|---|---------------------|
| Entidad | Población potencial |
| Aguascalientes | 21,935 |
| Baja California | 45,698 |
| Baja California Sur | 10,967 |
| Campeche | 16,451 |
| Chiapas | 51,182 |
| Chihuahua | 63,977 |
| Coahuila de Zaragoza | 45,698 |

| Población Potencial Primer Trimestre 2018 | |
|---|---------------------|
| Entidad | Población potencial |
| Colima | 14,623 |
| Distrito Federal | 142,577 |
| Durango | 25,591 |
| Guanajuato | 93,224 |
| Guerrero | 36,558 |
| Hidalgo | 40,214 |
| Jalisco | 122,470 |
| México | 281,499 |
| Michoacán de Ocampo | 60,321 |
| Morelos | 34,730 |
| Nayarit | 16,451 |
| Nuevo León | 87,740 |
| Oaxaca | 56,665 |
| Puebla | 80,428 |
| Querétaro | 27,419 |
| Quintana Roo | 29,247 |
| San Luis Potosí | 45,698 |
| Sinaloa | 32,902 |
| Sonora | 38,386 |
| Tabasco | 36,558 |
| Tamaulipas | 45,698 |
| Tlaxcala | 18,279 |
| Veracruz de Ignacio de la Llave | 137,094 |
| Yucatán | 43,870 |
| Zacatecas | 23,763 |
| Totales | 1,827,915 |

De acuerdo con la operación del PAIMEF, durante el primer trimestre, se revisaron los informes finales del ejercicio fiscal 2017, de las IMEF, se recibieron los Programas Anuales 2018, mismos que se analizaron en mesas colegiadas conformadas por especialistas de la academia, OSC y gobierno. Al momento se han efectuado 27 Mesas de Análisis y 10 IMEF han logrado cerrar el ejercicio fiscal 2017 y ajustar sus Programas Anuales y, por tanto, ya firmaron los correspondientes Convenios de Coordinación con el Indesol, para iniciar de inmediato las acciones y reportar avances a partir del segundo trimestre y dar respuesta a la población objetivo y atendida.

II. EN SU CASO, PREVER MONTOS MÁXIMOS POR BENEFICIARIO Y POR PORCENTAJE DEL COSTO TOTAL DEL PROGRAMA. EN LOS PROGRAMAS DE BENEFICIO DIRECTO A INDIVIDUOS O GRUPOS SOCIALES, LOS MONTOS Y PORCENTAJES SE ESTABLECERÁN CON BASE EN CRITERIOS REDISTRIBUTIVOS QUE DEBERÁN PRIVILEGIAR A LA POBLACIÓN DE MENOS INGRESOS Y PROCURAR LA EQUIDAD ENTRE REGIONES Y ENTIDADES FEDERATIVAS, SIN DEMÉRITO DE LA EFICIENCIA EN EL LOGRO DE LOS OBJETIVOS

El PAIMEF otorga recursos federales catalogados como subsidios, que conforme a la Ley Federal de Presupuesto y Responsabilidad Hacendaria no pierden su carácter federal al ser transferidos a las entidades federativas, por lo que están sujetos a la normatividad aplicable, según lo dispuesto por la Cámara de Diputados en el Presupuesto de Egresos de la Federación (PEF) y en la Ley. Estos recursos no se otorgan directamente a las mujeres en situación de violencia que solicitan servicios especializados de atención del PAIMEF, sino que son transferidos y ejecutados a través de las Instancias de Mujeres en las Entidades Federativas (IMEF), para realizar acciones en materia de prevención, orientación y atención.

En este sentido, las IMEF presentan Programas Anuales al Indesol, enmarcados en las siguientes tres vertientes:

- a) Fortalecimiento de las estrategias de prevención y atención de la violencia contra las mujeres.
Dirigida al personal de las IMEF, así como al de otras instituciones u organizaciones que, en la práctica, tienen incidencia en el Sistema Estatal o en la prevención y atención de la violencia contra las mujeres.
- b) Prevención de la violencia contra las mujeres.
Encaminada a propiciar cambios culturales y sociales que contribuyen a la igualdad de género, a visibilizar y evitar que ocurran las violencias contra las mujeres y a dar a conocer los servicios especializados de atención.
- c) Orientación y atención especializada a mujeres en situación de violencia y, en su caso, a sus hijas e hijos y personas allegadas.

Cuyo propósito que las mujeres salgan del círculo de la violencia, creen mecanismos de contención y soporte, eviten que las afectaciones por las violencias avancen, restituyan sus derechos y fortalezcan su empoderamiento para una vida libre de violencias.

Durante el primer trimestre se recibieron 31 propuestas de Programas Anuales, a través del Sistema Integral del Indesol, y se revisaron 27 Programas Anuales,

por medio del mismo número de Mesas de Análisis integradas por personas especialistas de cualquiera de las siguientes instancias: Gobierno Federal, Organismos Internacionales, Organizaciones de la Sociedad Civil, Centros de Investigación, Instituciones Académicas y especialistas independientes, cuya finalidad es emitir de manera colegiada recomendaciones para la mejora de los Programas. Cabe señalar que, la Secretaría de la Mujer del Estado de Guerrero solicitó prórroga para presentarlo debido a problemas específicos del estado.

Al 31 de marzo, diez IMEF ya cuentan con sus recursos dado que además de cumplir con el ajuste de sus Programas, de acuerdo con las recomendaciones de las Mesas de Análisis, concluyeron satisfactoriamente el cierre del ejercicio anterior.

III. PROCURAR QUE EL MECANISMO DE DISTRIBUCIÓN, OPERACIÓN Y ADMINISTRACIÓN OTORGUE ACCESO EQUITATIVO A TODOS LOS GRUPOS SOCIALES Y GÉNEROS

Distribución y administración de recursos

De acuerdo con el PEF, los recursos autorizados al PAIMEF para 2018 son 277,714,872.00 pesos, de los cuales 260,302,150.00 pesos se distribuyen a las IMEF, mediante la fórmula de distribución que considera aspectos sociales, demográficos y de desempeño, tal como se presenta en la siguiente tabla.

| Distribución 2018 | | | |
|---------------------|---------------------|-----------------|---------------------|
| IMEF | Total Asignado 2018 | IMEF | Total Asignado 2018 |
| Aguascalientes | 6,322,146.00 | Morelos | 5,268,783.00 |
| Baja California | 6,523,090.00 | Nayarit | 5,853,676.00 |
| Baja California Sur | 5,812,264.00 | Nuevo León | 8,886,875.00 |
| Campeche | 8,284,776.00 | Oaxaca | 11,550,601.00 |
| Ciudad de México | 8,626,541.00 | Puebla | 9,424,854.00 |
| Coahuila | 9,139,330.00 | Querétaro | 7,884,200.00 |
| Colima | 7,607,276.00 | Quintana Roo | 8,680,711.00 |
| Chiapas | 9,313,633.00 | San Luis Potosí | 8,344,192.00 |
| Chihuahua | 10,037,917.00 | Sinaloa | 8,475,437.00 |
| Durango | 8,696,783.00 | Sonora | 7,193,319.00 |

| | | | |
|----------------------|---------------|------------|---------------|
| Guanajuato | 6,207,361.00 | Tabasco | 7,790,701.00 |
| Guerrero | 5,920,232.00 | Tamaulipas | 6,604,050.00 |
| Hidalgo | 9,744,825.00 | Tlaxcala | 6,767,128.00 |
| Jalisco | 10,033,407.00 | Veracruz | 11,478,287.00 |
| México | 10,437,651.00 | Yucatán | 7,761,546.00 |
| Michoacán | 8,443,593.00 | Zacatecas | 7,186,965.00 |
| Total 260,302,150.00 | | | |

Fuente. – Elaboración propia Programas Anuales 2018.

Ejercicio y Aprovechamiento de Recursos. – Para lograr un mejor acompañamiento y seguimiento a la correcta aplicación de los recursos que se otorgan a las IMEF, a partir de la fórmula de distribución, el Indesol determinó transferir lo correspondiente a cada una de ellas, en dos o más ministraciones. En ese sentido, la revisión del avance de las acciones y del ejercicio de los recursos se verificará a partir de los resultados presentados en los informes parciales.

Operación

Recepción de los Programas Anuales. – Las IMEF presentaron, en el Sistema Integral del Indesol, sus propuestas de Programas Anuales 2017, desde el primer día hábil de 2018 y a más tardar el último día hábil de febrero.

| Programas Anuales presentados por las IMEF 2018 | | | |
|---|---------------------|----------------|--|
| No. | Entidad | Folio | Nombre |
| 1 | Aguascalientes | 01-PAIMEF18-21 | Aguascalientes en la construcción de una sociedad libre de violencia contra las mujeres 2018. |
| 2 | Baja California | 02-PAIMEF18-20 | Sumando acciones de fortalecimiento, prevención y atención de las violencias, rumbo al empoderamiento de las mujeres en Baja California. |
| 3 | Baja California Sur | 03-PAIMEF18-13 | Por un Baja California Sur libre de Violencia contra las mujeres y niñas, 2018. |

| Programas Anuales presentados por las IMEF 2018 | | | |
|---|------------------|----------------|---|
| No. | Entidad | Folio | Nombre |
| 4 | Campeche | 04-PAIMEF18-28 | Construyendo una sociedad igualitaria para el acceso de las Mujeres a una vida libre de violencia en el Estado de Campeche. |
| 5 | Coahuila | 05-PAIMEF18-12 | Programa integral para las mujeres, por la decisión de vivir libres de violencia en el estado de Coahuila 2018. |
| 6 | Colima | 06-PAIMEF18-10 | En Colima trabajamos por la igualdad. |
| 7 | Chiapas | 07-PAIMEF18-05 | Promoción y protección integral de derechos de las mujeres chiapanecas a una vida libre de violencia. |
| 8 | Chihuahua | 08-PAIMEF18-03 | Prevenir y atender la violencia contra las mujeres en el estado de Chihuahua, a través de acciones dirigidas a la población objetivo y espacios de atención integral a mujeres en situación de violencia, sus hijas e hijos 2018. |
| 9 | Ciudad de México | 09-PAIMEF18-15 | Promoviendo el cambio cultural a favor del derecho de mujeres y niñas a una vida libre de violencia. |
| 10 | Durango | 10-PAIMEF18-25 | Durango unido a favor de las mujeres y el acceso a una vida libre de violencia. |
| 11 | Guanajuato | 11-PAIMEF18-16 | Por la construcción de un Guanajuato libre de violencia contra mujeres y niñas a través de acciones de prevención y atención. |
| 12 | Guerrero | ----- ----- | La Secretaría de la Mujer en el Estado de Guerrero solicitó prórroga al Indesol, en los términos de la normatividad aplicable. |
| 13 | Hidalgo | 13-PAIMEF18-11 | Por una vida libre de violencia 2018. |

| Programas Anuales presentados por las IMEF 2018 | | | |
|---|-----------------|----------------|---|
| No. | Entidad | Folio | Nombre |
| 14 | Jalisco | 14-PAIMEF18-02 | Consolidando esfuerzos en la prevención y atención de la violencia contra las mujeres en Jalisco. |
| 15 | México | 15-PAIMEF18-18 | Mujeres fuertes decisiones firmes hacia la cultura de igualdad y paz. |
| 16 | Michoacán | 16-PAIMEF18-14 | Fortaleciendo el camino hacia la igualdad con acciones de prevención y atención de la violencia de género en Michoacán. |
| 17 | Morelos | 17-PAIMEF18-22 | Acciones de prevención y Atención de la violencia contra las mujeres de Morelos, para contribuir a su empoderamiento. |
| 18 | Nayarit | 18-PAIMEF18-29 | Programa de igualdad para la integración de las mujeres en su desarrollo con justicia y responsabilidad. |
| 19 | Nuevo León | 19-PAIMEF18-06 | El derecho de las mujeres nuevoleonenses a una vida libre de violencia. |
| 20 | Oaxaca | 20-PAIMEF18-30 | Sumando acciones para prevención y atención de la violencia contra las mujeres. |
| 21 | Puebla | 21-PAIMEF18-09 | Proyecto para la prevención y atención de los tipos y modalidades de violencia e impulso al empoderamiento de las mujeres en el Estado de Puebla. |
| 22 | Querétaro | 22-PAIMEF18-01 | Prevención y atención de la violencia contra las mujeres en el Estado de Querétaro. |
| 23 | Quintana Roo | 23-PAIMEF18-19 | Quintana Roo construye una cultura de paz justa con más y mejores oportunidades para que las mujeres, jóvenes y niñas. |
| 24 | San Luis Potosí | 24-PAIMEF18-27 | Programa estratégico de prevención y fortalecimiento a la atención de la violencia de género en el Estado de San Luis Potosí. |

| Programas Anuales presentados por las IMEF 2018 | | | |
|---|------------|----------------|--|
| No. | Entidad | Folio | Nombre |
| 25 | Sinaloa | 25-PAIMEF18-07 | Por un Sinaloa unido y libre de violencia contra las mujeres. |
| 26 | Sonora | 26-PAIMEF18-26 | Empoderando a las mujeres sonorenses en su derecho a una vida libre de violencia. |
| 27 | Tabasco | 27-PAIMEF18-24 | Por una sociedad igualitaria, paso a paso por la erradicación de la violencia contra las mujeres en el Estado de Tabasco 2018. |
| 28 | Tamaulipas | 28-PAIMEF18-04 | Tamaulipas contribuyendo la erradicación de la violencia contra las mujeres 2018. |
| 29 | Tlaxcala | 29-PAIMEF18-23 | Acciones estratégicas de prevención de la violencia y la trata de personas para el empoderamiento de las mujeres en Tlaxcala, 2018. |
| 30 | Veracruz | 30-PAIMEF18-17 | Programa anual de prevención y atención de la violencia contra las mujeres del Estado de Veracruz, y fortalecimiento de acciones en los municipios considerados por la Declaratoria de Alerta de Violencia de Género contra las Mujeres. |
| 31 | Yucatán | 31-PAIMEF18-31 | Fortalecimiento integral de la agenda pública en materia de prevención y atención a las violencias contra las mujeres del Estado de Yucatán desde el enfoque intercultural y de los derechos humanos. |
| 32 | Zacatecas | 32-PAIMEF18-08 | Programa anual para prevenir y atender la violencia de género contra las mujeres. |

Fuente. – Elaboración propia con información de los Programas Anuales 2018.

Validación. – El Indesol realizó la validación de 31 Programas Anuales, con el fin de verificar que cumplieran con los criterios y requisitos de elegibilidad establecidos en el numeral 3.3 de las Reglas de Operación vigentes (ROP 2018).

Análisis de Programas Anuales. – A partir de marzo, se instalaron 27 Mesas de Análisis (numeral 3.7.4. de las ROP 2018), conformadas por especialistas de organizaciones de la sociedad civil, de la academia y de otras instituciones públicas cuyas recomendaciones y aportaciones permiten mejorar

sustantivamente los programas durante el subsecuente proceso de ajuste. Cabe señalar que se contó con la participación de 72 personas especialistas.

| Mesas de Análisis instaladas (enero-marzo) | | | |
|--|---------------------|--------------------------|-------------|
| No. | Entidad | Folio del Programa Anual | Fecha |
| 1 | Querétaro | 22-PAIMEF18-01 | 12 de marzo |
| 2 | Guanajuato | 11-PAIMEF18-16 | 12 de marzo |
| 3 | Nuevo León | 19-PAIMEF18-06 | 12 de marzo |
| 4 | Jalisco | 14-PAIMEF18-02 | 13 de marzo |
| 5 | Coahuila | 05-PAIMEF18-12 | 13 de marzo |
| 6 | Chiapas | 07-PAIMEF18-05 | 14 de marzo |
| 7 | Chihuahua | 08-PAIMEF18-03 | 14 de marzo |
| 8 | Sinaloa | 25-PAIMEF18-07 | 14 de marzo |
| 9 | Zacatecas | 32-PAIMEF18-08 | 15 de marzo |
| 10 | Puebla | 21-PAIMEF18-09 | 16 de marzo |
| 11 | San Luis Potosí | 24-PAIMEF18-27 | 16 de marzo |
| 12 | Baja California Sur | 03-PAIMEF18-13 | 16 de marzo |
| 13 | Hidalgo | 13-PAIMEF18-11 | 20 de marzo |
| 14 | Colima | 06-PAIMEF18-10 | 20 de marzo |
| 15 | Durango | 10-PAIMEF18-25 | 20 de marzo |
| 16 | Ciudad de México | 09-PAIMEF18-15 | 21 de marzo |
| 17 | Oaxaca | 20-PAIMEF18-30 | 21 de marzo |
| 18 | Aguascalientes | 01-PAIMEF18-21 | 23 de marzo |
| 19 | Quintana Roo | 23-PAIMEF18-19 | 23 de marzo |
| 20 | Estado de México | 15-PAIMEF18-18 | 23 de marzo |
| 21 | Nayarit | 18-PAIMEF18-29 | 26 de marzo |
| 22 | Tabasco | 27-PAIMEF18-24 | 26 de marzo |
| 23 | Baja California | 02-PAIMEF18-20 | 26 de marzo |

| Mesas de Análisis instaladas (enero-marzo) | | | |
|--|-----------|--------------------------|-------------|
| No. | Entidad | Folio del Programa Anual | Fecha |
| 24 | Veracruz | 30-PAIMEF18-17 | 26 de marzo |
| 25 | Campeche | 04-PAIMEF18-28 | 27 de marzo |
| 26 | Sonora | 26-PAIMEF18-26 | 27 de marzo |
| 27 | Michoacán | 16-PAIMEF18-14 | 27 de marzo |

Fuente. – Elaboración propia con información de los Programas Anuales 2018.

Ajuste de Programas Anuales. – Una vez realizadas las Mesas de Análisis, las IMEF, con el acompañamiento del Indesol, proceden al ajuste de sus programas, mismo que una vez validado, permite proceder a la suscripción al Convenio de Coordinación.

Suscripción del Instrumento Jurídico. – Se suscribieron diez Convenios de Coordinación entre el Indesol y las IMEF, de las siguientes entidades federativas: Chiapas, Chihuahua, Hidalgo, Guanajuato, Jalisco, Nuevo León, Querétaro, San Luis Potosí, Sinaloa y Zacatecas.

Entrega y ejercicio de recursos. – Las IMEF deberán utilizar una cuenta bancaria productiva para el uso exclusivo de los recursos federales del Programa, con el fin de eficientar la aplicación de los recursos en los tiempos de ejecución establecidos. En los casos en que, por normatividad estatal, los recursos del PAIMEF deban radicarse en las secretarías de finanzas u órganos administrativos equivalentes, será necesario que las IMEF gestionen ante esas instancias la apertura de una cuenta bancaria con esas características (numeral 4.3.6 Entrega y Ejercicio de los Recursos de las ROP 2018).

Al primer trimestre, se transfirió el recurso a diez IMEF para el inicio de la ejecución de las acciones presentadas en sus Programas Anuales.

| Estado | IMEF | Pagos del mes de marzo |
|-----------------|---|------------------------|
| Chihuahua | Instituto Chihuahuense de las Mujeres | 7,327,679.41 |
| Nuevo León | Instituto Estatal de las Mujeres de Nuevo León | 6,487,418.75 |
| Chiapas | Secretaría para el Desarrollo y Empoderamiento de las Mujeres | 6,798,952.09 |
| Hidalgo | Instituto Hidalguense de las Mujeres | 7,113,722.25 |
| Guanajuato | Instituto para las Mujeres Guanajuatenses | 4,531,373.53 |
| Querétaro | Instituto Queretano de las Mujeres | 5,755,466.00 |
| Jalisco | Instituto Jalisciense de las Mujeres | 7,324,387.11 |
| San Luis Potosí | Instituto de las Mujeres del Estado de San Luis Potosí | 6,091,260.16 |
| Sinaloa | Instituto Sinaloense de las Mujeres | 6,187,069.01 |
| Zacatecas | Secretaría de las Mujeres | 5,190,069.29 |

IV. GARANTIZAR QUE LOS RECURSOS SE CANALICEN EXCLUSIVAMENTE A LA POBLACIÓN OBJETIVO Y ASEGURAR QUE EL MECANISMO DE DISTRIBUCIÓN, OPERACIÓN Y ADMINISTRACIÓN FACILITE LA OBTENCIÓN DE INFORMACIÓN Y LA EVALUACIÓN DE LOS BENEFICIOS ECONÓMICOS Y SOCIALES DE SU ASIGNACIÓN Y APLICACIÓN; ASÍ COMO EVITAR QUE SE DESTINEN RECURSOS A UNA ADMINISTRACIÓN COSTOSA Y EXCESIVA

Con el fin de garantizar que los recursos sean canalizados exclusivamente para la ejecución de acciones de prevención y atención de la violencia contra las mujeres, en beneficio de la población objetivo del PAIMEF, el Indesol brinda acompañamiento técnico y operativo a las IMEF. Asimismo, les solicita informes de gestión (numeral 4.3.8 de las ROP 2018) e informes parciales (numeral 4.3.9 de las ROP 2018), para dar seguimiento al cumplimiento de las acciones realizadas.

Por otro lado, con el fin de propiciar la participación de las personas beneficiadas, el Indesol, a través de las IMEF, promueve la integración y operación de Comités de Contraloría Social, para el seguimiento, supervisión y

vigilancia del cumplimiento de las metas y acciones comprometidas para el presente ejercicio fiscal, así como para la correcta aplicación de los recursos públicos asignados.

En ese marco, durante el primer trimestre, se realizaron las siguientes actividades: revisión y análisis de la información capturada por las IMEF en el Sistema Informático de Contraloría Social (SICS) con corte al 31 de diciembre de 2017, se designó a la Directora de Desarrollo de Proyectos Estratégicos como Enlace del Programa, para 2018, ante la Secretaria de la Función Pública (SFP) y se actualizaron los documentos normativos: Guía Operativa de Contraloría Social, Esquema de Contraloría Social y Programa Anual de Trabajo de Contraloría Social.

Sistema Nacional de la Cruzada Nacional contra el Hambre

De acuerdo con las ROP 2018, con el propósito de dar cumplimiento a los objetivos y prioridades nacionales, el Programa, dentro del ámbito de sus atribuciones deberá identificar e implementar acciones que contribuyan al logro de los objetivos de la Cruzada Nacional contra el Hambre. En ese sentido, dada la naturaleza del PAIMEF y su población objetivo, se definió que las acciones del programa coadyuvan con el cumplimiento de los objetivos de dicha Cruzada. Por ello, los Programas Anuales de las IMEF, en su conjunto, al estar orientados a la prevención y atención de la violencia contra las mujeres, inciden en los mismos.

Prevención Social de la Violencia y la Delincuencia

En cumplimiento a los objetivos para prevenir la violencia y la delincuencia, el Programa podrá implementar acciones dedicadas a ese fin, las cuales atenderán a los hogares y sus integrantes que se encuentren en los polígonos ubicados en los municipios de atención de la política pública para la prevención social de la violencia y la delincuencia.

Dichas acciones podrán realizarse en coordinación con otras dependencias y entidades, así como con otros órdenes de gobierno, y se llevarán a cabo de acuerdo a lo establecido en las ROP 2018 y en función de la capacidad operativa y presupuestal del Programa. Cabe señalar, que todas las acciones del PAIMEF al estar dirigidas a la prevención y atención de la violencia contra las mujeres impactan también en este Programa.

V. INCORPORAR MECANISMOS PERIÓDICOS DE SEGUIMIENTO, SUPERVISIÓN Y EVALUACIÓN QUE PERMITAN AJUSTAR LAS MODALIDADES DE SU OPERACIÓN O DECIDIR SOBRE SU CANCELACIÓN

El INDESOL mantiene continua y estrecha comunicación con el personal de las IMEF, a fin de asesorarles y acompañarles en la ejecución de las acciones comprometidas en sus Programas Anuales; asimismo, cuenta con mecanismos periódicos de seguimiento, monitoreo, supervisión y evaluación mediante las siguientes acciones:

Visitas de seguimiento físico y operativo en campo. – El PAIMEF deberá realizar un ejercicio de seguimiento físico y operativo de sus apoyos o servicios entregados, cuya metodología deberá ser elaborada con base en los elementos mínimos que defina la Dirección General de Evaluación y Monitoreo de los Programas Sociales (DGEMPS). Asimismo, la DGEMPS establecerá el mecanismo para la validación de dicha metodología, previo a su aplicación en campo y revisará el informe final del ejercicio, con el fin de analizar su consistencia y resultados (numeral 7.1 de las ROP 2018).

Durante el primer trimestre, se dio seguimiento a la captura de los cuestionarios aplicados en las visitas de seguimiento físico y operativo realizadas en 2017, así como de las visitas estratégicas, con el propósito de contar con las bases de datos completas para su análisis, se elaboraron cuadros sobre el alcance y las características de estas visitas, se revisó, consolidó y procesó la información de las bases de datos de los cuestionarios de usuarias de los servicios de atención y de las personas especialistas que brindan servicios de orientación, atención y de alojamiento y protección, con lo cual se elaboraron cuadros y gráficas de los aspectos más relevantes.

Por otro lado, se elaboró una nota técnica y el cálculo del indicador de la MIR relacionado con la satisfacción de las usuarias, mismo que fue reportado en el Portal Aplicativo de la Secretaría de Hacienda (PASH). Se elaboró el documento “Informe ejecutivo de visitas de seguimiento físico y operativo del PAIMEF 2017.

Es importante destacar que para el presente ejercicio fiscal se tiene programado realizar la verificación de las acciones de las Vertientes A y B, cuya metodología se elaborará con base en los elementos técnicos mínimos que defina la DGEMPS.

Visitas de acompañamiento. – El INDESOL podrá realizar visitas de acompañamiento a las IMEF, relacionadas con la ejecución de los Programas

Anuales autorizados, a solicitud de la IMEF o por iniciativa del INDESOL (numeral 4.3.7 de las ROP 2018). Estas visitas son de carácter estratégico y permiten ampliar el espectro y alcances de las visitas de seguimiento físico y operativo; es así que en 2017 se lograron verificar unidades en 31 entidades federativas.

Informes de Gestión. – Las IMEF deberán mantener actualizada la información derivada del desarrollo de las acciones, de la ejecución de los recursos, del avance de resultados, así como la documentación probatoria, en el sistema Integral del INDESOL. (Numeral 4.3.8 de las ROP 2018)

Informes parciales. – Las IMEF presentarán informes parciales con información que comprenda la mitad del periodo de ejecución del Programa Anual donde se tomará como fecha inicial la de la firma del Instrumento Jurídico y como fecha final el 31 de diciembre del año en curso. (Numeral 4.3.9 de las ROP 2018)

Informe final. – Las IMEF presentarán un informe final, que será el último informe mensual del ejercicio fiscal, este dará cuenta del proceso acumulado y global de cada una de las acciones del Programa. Las IMEF deberán presentarlo dentro de los cinco días hábiles posteriores al cierre del ejercicio fiscal. (numeral 4.3.10 de las ROP 2018)

Reporte ejecutivo final. – Las IMEF presentarán un reporte ejecutivo final al concluir el desarrollo del Programa Anual dentro de los diez días hábiles posteriores al término del ejercicio fiscal. Este reporte tendrá un carácter de autoevaluación que dé cuenta de los alcances obtenidos en la política estatal de prevención y atención de las violencias contra las mujeres con el apoyo del PAIMEF, en concordancia con los resultados reportados en los informes de gestión, parcial y final y será requisito indispensable para obtener la Constancia de Conclusión. (numeral 1.3.11 de las ROP 2018)

Constancia de conclusión del instrumento jurídico. – Una vez que el informe final se considere completo y validado, y que hayan sido cubiertos los adeudos financieros, probatorios y cualitativos del ejercicio fiscal inmediato anterior, el Indesol emitirá la Constancia de Conclusión del Instrumento Jurídico que las IMEF suscribirán de conformidad. La Constancia de Conclusión constituirá el cierre formal del ejercicio fiscal, mismo que serpa requisito para la suscripción

del instrumento jurídico del ejercicio fiscal subsecuente. (numeral 4.3.12 de las ROP 2018)

Evaluación. - Conforme a lo establecido en el artículo 78 de la Ley Federal de Presupuesto y Responsabilidad Hacendaria, y con la finalidad de identificar y atender posibles áreas de mejora en el diseño, gestión y resultados del Programa, y de esta forma fortalecer su mecanismo de intervención, se deberá realizar, al menos, una de las evaluaciones externas consideradas en el Programa Anual de Evaluación (PAE), que emiten la Secretaría de Hacienda y Crédito Público (SHyCP) y El Consejo Nacional de Evaluación de la Política de Desarrollo Social (CONEVAL), ello con el fin de fortalecer la rendición de cuentas y la transparencia en el ejercicio de los recursos. (Los Lineamientos y el PAE pueden consultarse en la página electrónica www.coneval.gob.mx).

En ese marco, las evaluaciones que se realicen al Programa serán coordinadas por la Dirección General de Evaluación y Monitoreo de los Programas Sociales (DGEMPS), en conjunto con el Programa (numeral 4.5.2 de las ROP 2018). Adicionalmente a las evaluaciones establecidas en el PAE, se podrán llevar a cabo las evaluaciones que se consideren apropiadas conforme a las necesidades del Programa y los recursos disponibles, las cuales también serán coordinadas por la DGEMPS y el Indesol.

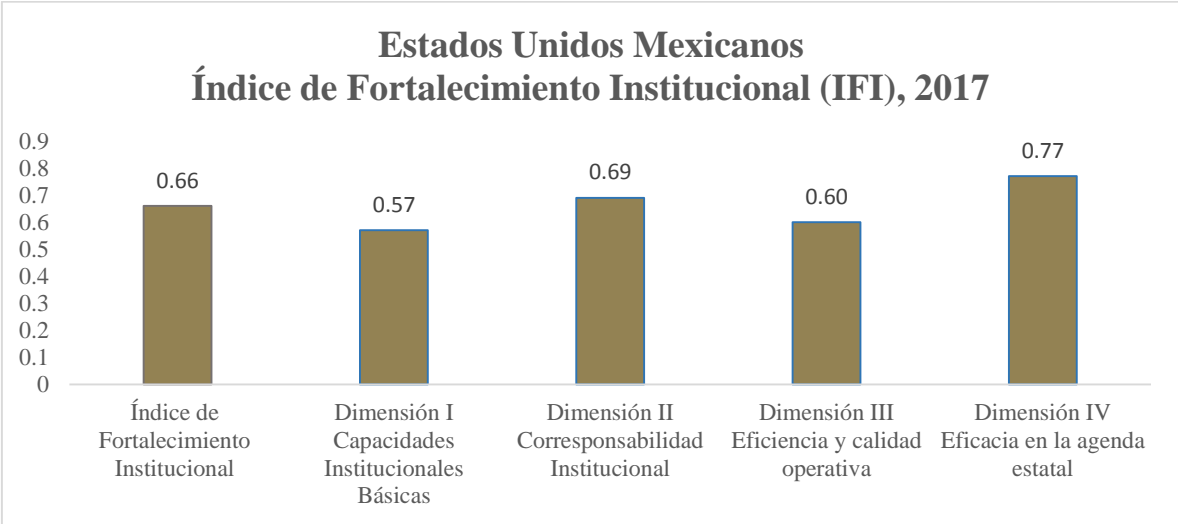
De acuerdo con el Programa Anual de Evaluación 2018 (PAE) el PAIMEF deberá elaborar una Ficha de Evaluación y Monitoreo. Adicional a esta última, el PAIMEF tiene comprometida una Evaluación de Resultados. Asimismo, con fundamento en el Programa Anual de Auditorías para la Fiscalización Superior de la Cuenta Pública 2017 (PAA), la Auditoría Superior de la Federación (ASF) realizará al PAIMEF dos auditorías correspondientes al ejercicio fiscal anterior (2017): de Desempeño (DS-268) y de Cumplimiento financiero (DS-269).

En lo que se refiere a la Evaluación de Consistencia y Resultados bianual (ECyR 2017- 2018), durante el primer trimestre se llevó a cabo la tercera reunión de trabajo con el equipo evaluador y personal de la DGEMPS y de la Dirección General de Análisis y Prospectiva (DGAP) de la Sedesol, con el fin de que el equipo evaluador presentara la solventación de las observaciones a la primera y segunda entregas y realizara la tercera entrega.

Derivado de las recomendaciones emitidas al PAIMEF mediante las evaluaciones y auditorías que le han sido aplicadas, el programa, en coordinación con la DGEMPS, define Aspectos Susceptibles de Mejora (ASM), que se clasifican como específicos o institucionales. En ese sentido al primer trimestre, se

concluyó el aspecto, clasificado como específico, referente a la “Memoria de Cálculo de las metas de los indicadores de la MIR del PAIMEF y se encuentran en proceso los siguientes tres aspectos clasificados como institucionales: Evaluación de Resultados; Seguimiento Físico y Operativo 2017 y Padrón de Beneficiarios para cada vertiente.

El PAIMEF cuenta también con el Índice de Fortalecimiento Institucional (IFI), que permite medir, anualmente, el grado de avance de las capacidades institucionales de las IMEF, así como conocer aspectos relacionados con sus marcos legales y estrategias de planeación. Su cálculo periódico permite también obtener información sobre la evolución de la institucionalidad de las IMEF y sobre los resultados que se logran con el PAIMEF. Cabe señalar que la puntuación alcanzada por la IMEF es utilizada como una de las variables del componente de desempeño de la fórmula de distribución de los recursos del PAIMEF. Durante este primer trimestre se realizó la séptima medición del indicador relativo al IFI correspondiente al ejercicio 2017, cuyo índice nacional fue de 0.66, siendo IV Eficacia en la Agenda Estatal la dimensión más fortalecida, tal como se muestra en la siguiente gráfica.



A continuación, se presentan los resultados a nivel nacional correspondientes a 2017:

| Entidad Federativa | Capacidades Institucionales Básicas | Corresponsabilidad institucional | Eficiencia y calidad operativa | Eficacia en la agenda estatal | Resultado |
|----------------------|-------------------------------------|----------------------------------|--------------------------------|-------------------------------|-----------|
| Aguascalientes | 0.27 | 0.70 | 0.29 | 0.73 | 0.50 |
| Baja California | 0.47 | 0.83 | 0.33 | 0.56 | 0.55 |
| Baja California Sur | 0.07 | 0.37 | 0.61 | 0.81 | 0.46 |
| Campeche | 0.83 | 0.63 | 0.70 | 0.88 | 0.76 |
| Chiapas | 0.15 | 0.62 | 0.42 | 0.69 | 0.47 |
| Chihuahua | 0.74 | 0.95 | 0.92 | 0.94 | 0.89 |
| Coahuila de Zaragoza | 0.97 | 1.00 | 0.96 | 1.00 | 0.98 |
| Colima | 0.51 | 0.48 | 0.55 | 0.63 | 0.54 |
| Ciudad de México | 0.76 | 0.93 | 0.50 | 0.88 | 0.77 |
| Durango | 0.95 | 0.78 | 0.86 | 0.94 | 0.88 |
| Guanajuato | 0.81 | 1.00 | 0.52 | 0.81 | 0.79 |
| Hidalgo | 0.92 | 0.83 | 0.86 | 0.94 | 0.89 |
| Jalisco | 0.66 | 0.78 | 0.95 | 0.57 | 0.74 |
| México | 0.17 | 0.67 | 0.31 | 0.76 | 0.48 |
| Michoacán de Ocampo | 0.54 | 0.47 | 0.56 | 0.92 | 0.62 |
| Morelos | 0.29 | 0.60 | 0.33 | 0.69 | 0.48 |
| Nayarit | 0.08 | 0.10 | 0.36 | 0.56 | 0.28 |
| Nuevo León | 0.80 | 1.00 | 0.93 | 0.88 | 0.90 |
| Oaxaca | 0.32 | 0.33 | 0.37 | 0.51 | 0.38 |
| Puebla | 0.48 | 0.77 | 0.42 | 0.75 | 0.60 |
| Querétaro | 0.61 | 0.83 | 0.64 | 1.00 | 0.77 |
| Quintana Roo | 0.85 | 0.80 | 0.83 | 0.81 | 0.82 |
| San Luis Potosí | 0.71 | 0.83 | 0.67 | 0.69 | 0.73 |
| Sinaloa | 0.99 | 0.83 | 0.94 | 0.94 | 0.92 |

| Entidad Federativa | Capacidades Institucionales Básicas | Corresponsabilidad institucional | Eficiencia y calidad operativa | Eficacia en la agenda estatal | Resultado |
|---------------------------------|-------------------------------------|----------------------------------|--------------------------------|-------------------------------|-----------|
| Sonora | 0.51 | 1.00 | 0.54 | 0.63 | 0.67 |
| Tabasco | 0.29 | 0.58 | 0.21 | 0.56 | 0.41 |
| Tamaulipas | 0.28 | 0.00 | 0.20 | 0.56 | 0.26 |
| Tlaxcala | 0.64 | 0.70 | 0.70 | 0.63 | 0.67 |
| Veracruz de Ignacio de la Llave | 0.73 | 0.67 | 0.80 | 0.81 | 0.75 |
| Yucatán | 0.57 | 0.75 | 0.62 | 0.85 | 0.70 |
| Zacatecas | 0.83 | 0.60 | 0.73 | 0.81 | 0.74 |

Rendición de cuentas. – Además de los mecanismos descritos anteriormente, el Programa rinde informes trimestrales a la Secretaría de Hacienda y Crédito Público (SHyCP), a la Secretaría de la Función Pública (SFP), al Instituto Nacional de las Mujeres (Inmujeres), a la Secretaría de Gobernación (Segob), entre otras. En el periodo de informe se atendieron los siguientes informes:

- Informe de Logros del Programa para Democratizar la Productividad.
- Información complementaria para la sustentación del IX Informe Periódico de México ante la CEDAW.
- Informe del PIPASEVM al cuarto trimestre de 2017.
- Informe de Logros 2017 del Programa Nacional de Población.
- Informe de avance al cuarto trimestre de 2017 del Programa Nacional para la Igualdad y No Discriminación 2014-2018.
- Informe de acciones realizadas en el marco del Programa Nacional de Protección Integral de Niñas, Niños y Adolescentes (PRONAPINNA).
- Informe de avance al cuarto trimestre de 2017 del Programa Nacional de Derechos Humanos.
- Informe de Ejecución 2017 del Programa Nacional de Desarrollo Social.
- Informe de acciones de 2017 al Comité Técnico Especializado en Información sobre Discapacidad.
- Informe sobre las acciones realizadas por el PAIMEF, en atención de los pueblos y comunidades indígenas, para CDI.
- Informe de Logros 2017 del Programa Sectorial.

- Informe de acciones a realizar en el marco de la Encuesta sobre discriminación por Motivos de Orientación Sexual, que implementará el CONAPRED.
- Informe Final de Contraloría Social 2017.
- Informe de Labores del INDESOL 2017.
- Informe de acciones en materia de prevención de trata de personas para la Comisión Intersecretarial de la SEGOB.
- Informe de avance de acciones al cuarto trimestre al Programa Nacional para la Igualdad de Oportunidades y No Discriminación contra las Mujeres (PROIGUALDAD).
- Informe de Logros 2017 del Programa Sectorial.
- Informe de acciones realizadas en 2017 para la Mesa Interinstitucional de Mujeres Rurales, Indígenas y Campesinas.
- Informe de acciones realizadas en 2017 para el Programa Especial de Educación Intercultural.
- Informe de Resultados enero- diciembre de 2017 para el COCODI.
- Informe sobre avance de acciones del Riesgo 2017_01 Mujeres en situación de violencia que acuden a los servicios del PAIMEF atendidas inadecuadamente.
- Informe de avance de Indicadores para cuenta pública 2017.
- Carga del Informe al cuarto trimestre del SISEPREVI.
- Solventación de observaciones a los transversales: Atención a Grupos Vulnerables, atención a niñas, niños y adolescentes.
- Informe de avance al 1er Trimestre para oficina del secretario de la Sedesol.
- Informe de acciones propuestas incluidas en el Informe Especial Adolescentes: Vulnerabilidad y Violencia para la CNDH.
- Informes del avance del PGCM al cuarto trimestre del 2017 y primer trimestre 2018.
- Informe de avance al primer trimestre del Riesgo 2018_01 Mujeres en situación de violencia que acuden a los servicios del PAIMEF atendidas inadecuadamente.
- Informe Nacional sobre el Cumplimiento de los Mandatos Emanados del Foro Hemisférico de las Cumbres de las Américas.
- Informe Anual de la ENAPEA
- Informe de acciones realizadas en 2017 para el SIPINNA
- Informe de Rendición de Cuentas 2013-2018.

En cuanto a los avances de las metas comprometidas en los indicadores del ejercicio fiscal 2017 en el Portal Aplicativo del Sistema de Hacienda (PASH) y

con motivo del cierre de cuenta pública 2017, en marzo se realizó el registro de los indicadores definitivos en dicho sistema.

| CUENTA PÚBLICA 2017 | | |
|---------------------|---|---|
| NIVEL | INDICADOR | Porcentaje de cumplimiento Cuenta Pública |
| FIN | Porcentaje de mujeres que han sufrido al menos un incidente de violencia por parte de su pareja en los últimos 12 meses | 89.34 |
| FIN | Porcentaje de mujeres que han sufrido al menos un incidente de violencia a lo largo de su vida en pareja | 106.51 |
| PROPÓSITO | Porcentaje de Mujeres que perciben igualdad de los roles masculino y femenino en los hogares. | 79.55 |
| COMPONENTE | Porcentaje de mujeres beneficiadas con los servicios de prevención y atención de las unidades apoyadas por el programa, empoderadas. | 12.01 |
| COMPONENTE | Tasa de variación del número de convenios de coordinación suscritos para la creación y consolidación de sinergias en materia de atención y prevención de la violencia contra la mujer con respecto al año fiscal anterior. | 192.86 |
| COMPONENTE | Índice de Fortalecimiento Institucional de las Instancias de Mujeres en las Entidades Federativas. | 94.29 |
| COMPONENTE | Tasa de variación relativa del número de servidores(as) públicos y especialistas capacitados(as) en materia de violencia contra las mujeres con respecto al año fiscal anterior. | 137.72 |
| COMPONENTE | Tasa de variación relativa del número de Unidades de atención especializada apoyadas por el Programa con respecto al año fiscal anterior. | 118.96 |
| COMPONENTE | Tasa de variación relativa del número de personas beneficiadas con servicios de formación y sensibilización para la prevención de la violencia contra las mujeres con respecto al año fiscal anterior. | 235.55 |
| COMPONENTE | Porcentaje de recursos ejercidos para la atención especializada a las mujeres en situación de violencia con respecto al presupuesto otorgado para la atención especializada a las mujeres en situación de violencia. | 99.68 |
| COMPONENTE | Porcentaje de recursos ejercidos por las Instancias de Mujeres en las Entidades Federativas para fortalecer la coordinación y articulación estratégica entre las instancias públicas y sociales, para institucionalizar la prevención y la atención de la violencia | 109.95 |

| | | |
|-----------|---|--------|
| | contra las mujeres con respecto al presupuesto otorgado para ese fin. | |
| ACTIVIDAD | Porcentaje de recursos ejercidos para acciones y prácticas de prevención de la violencia contra las mujeres con respecto al presupuesto otorgado para acciones y prácticas de prevención de la violencia contra las mujeres. | 100.09 |
| ACTIVIDAD | Porcentaje de recursos ejercidos en acciones estratégicas para el fortalecimiento institucional de las Instancias de Mujeres en las Entidades Federativas en materia de prevención y atención de la violencia contra las mujeres. | 99.53 |
| ACTIVIDAD | Tasa de variación relativa del número de mujeres en situación de violencia beneficiadas con los servicios de prevención especializada con respecto al año fiscal anterior. | 100.45 |
| ACTIVIDAD | Tasa de variación relativa del número de mujeres en situación de violencia beneficiadas con los servicios de atención especializada con respecto al año fiscal anterior | 89.79 |

Fuente. – Elaboración propia con información registrada en el PASH.

De igual manera, se registraron en el PASH los dos indicadores del Anexo 13. Erogaciones para la igualdad entre mujeres y hombres 2017:

| Indicador | Resultado |
|---|-----------|
| Porcentaje de mujeres de 15 años y más que declararon haber sufrido al menos un incidente de violencia a lo largo de la relación con su última pareja beneficiadas por los servicios de atención especializada en las Unidades apoyadas por el PAIMEF. | 6.42 |
| Porcentaje de unidades de atención especializada apoyadas por las IMEF con recursos del PAIMEF. | 100 |

Fuente. – Elaboración propia con información registrada en el PASH.

Por otro lado, en seguimiento a los Lineamientos para la integración del Padrón Único de Beneficiarios de Sedesol, y en el marco del proceso de construcción del Padrón con estructura “Poblaciones Beneficiarias en Áreas de Atención Social, al periodo de informe se solicitó a la Dirección General de Geoestadística y Padrones de Beneficiarios (DGGPB), el registro del PAIMEF; asimismo, se designó a la Directora General Adjunta de Igualdad de Género como Responsable del proceso y a la Directora de Desarrollo de Proyectos Estratégicos como Enlace Operativo para su integración.

En febrero se llevó a cabo una reunión con la DGGPB, cuya finalidad fue que el Programa presentara los valores y categorías para su incorporación en los catálogos oficiales para la integración del Padrón Único de Beneficiarios (PUB).

Por último, respecto del Padrón con estructura Actores Sociales Intermediarios del Programa, se integró el padrón correspondiente al periodo enero-marzo.

VI. EN SU CASO, BUSCAR FUENTES ALTERNATIVAS DE INGRESOS PARA LOGRAR UNA MAYOR AUTOSUFICIENCIA Y UNA DISMINUCIÓN O CANCELACIÓN DE LOS APOYOS CON CARGO A RECURSOS PRESUPUESTARIOS

No aplica.

VII. ASEGURAR LA COORDINACIÓN DE ACCIONES ENTRE DEPENDENCIAS Y ENTIDADES, PARA EVITAR DUPLICACIÓN EN EL EJERCICIO DE LOS RECURSOS Y REDUCIR GASTOS ADMINISTRATIVOS

El Indesol mantiene mecanismos de coordinación necesarios para garantizar que sus acciones no se contrapongan, afecten o presenten duplicidades con otros programas o acciones del Gobierno Federal en materia de prevención y atención de la violencia contra las mujeres; mediante la vinculación interinstitucional se busca potenciar en impacto de los recursos, fortalecer y ampliar la cobertura de las acciones, detonar la complementariedad y reducir gastos administrativos. En ese sentido, el PAIMEF mantiene una continua coordinación con las siguientes instancias federales: el Instituto Nacional de las Mujeres (INMUJERES), la Comisión Nacional para Prevenir y Erradicar la Violencia contra las Mujeres (CONAVIM), la Fiscalía Especial para los Delitos de Violencia Contra las Mujeres y Trata de Personas (FEVIMTRA), la Secretaría de Salud (SS), la Secretaría de Educación Pública (SEP), la Comisión Ejecutiva de Atención a Víctimas (CEAV), el Instituto Nacional de Estadística y Geografía (INEGI) y la Comisión Nacional para el Desarrollo de los Pueblos Indígenas (CDI), entre otras.

Al primer trimestre, se han realizado las siguientes actividades de vinculación:

- Reunión con la Comisión Intersecretarial para la Prevención Social de la Violencia y la Delincuencia de la Secretaría de Gobernación, cuyo objetivo fue considerar la planeación de agenda para las acciones 2018. En marzo se realizó la segunda reunión en la cual se acordaron las acciones específicas y las instancias que participaran para su ejecución.

- Reunión con el Instituto de Liderazgo Simone de Beauvoir, con el objetivo de trabajar de forma conjunta con acciones en el tema de prevención y atención de la violencia contra las mujeres, a través de acciones específicas en temas de buenas prácticas y georreferenciación de servicios.

El Programa también ha logrado conformar una red para el fortalecimiento de sus acciones con otros programas sociales como el Programa Seguro de Vida para Jefas de Familia, Programa de Estancias Infantiles, Programa de Inclusión Social (Prospera), Comedores Comunitarios, Liconsa, Diconsa, Seguro Popular y Centros Integrales de Prevención Social. Es importante destacar la participación del Programa en el movimiento para erradicar la violencia contra las mujeres, impulsado desde el Indesol, cuyo objetivo es promover el ejercicio de los derechos humanos, con la finalidad de generar cohesión social, disminuir la violencia contra las mujeres y la creación de redes comunitarias, mediante el diseño e implementación de tres acciones coordinadas: “Ponle color a tu comedor” (Programa Comedores Comunitarios), “Vocal por la Igualdad” (Programa de Inclusión Social Prospera) y “Violencia No es Destino” (Liconsa y Diconsa).

Asimismo, el Programa participa en Estrategias Nacionales, como la Estrategia Nacional para la Prevención del Embarazo en Adolescentes (ENAPEA), la Estrategia de Inclusión Social (EIS) y las Estrategias derivadas del Sistema Nacional de Protección Integral de Niñas, Niños y Adolescentes (SIPINNA), del Sistema Nacional de Atención a Víctimas (SNAV) y del Sistema Nacional de Prevención, Atención, Sanción y Erradicación de la Violencia contra las Mujeres, entre otras.

Al primer trimestre se realizaron las siguientes actividades:

- **ENAPEA:** se contribuyó con información de las acciones realizadas en el marco del PAIMEF, en el Informe Anual de la ENAPEA 2017; se realizó la difusión en la página web del Indesol de los siguientes materiales: Cartilla de “Derechos Sexuales de Adolescentes y Jóvenes”, Capsulas sobre Familias y Sexualidades y videos sobre los Derechos Sexuales de Adolescentes y Jóvenes. Asistencia al Primer Encuentro Nacional de Grupos Estatales de Prevención del Embarazo en Adolescentes.
- **SIPINNA:** Se contribuyó con información de las acciones realizadas en beneficio de la población infantil y adolescente realizadas en el marco del PAIMEF para el informe anual del Programa Nacional de Protección Integral de Niñas, Niños y Adolescentes (PRONAPINNA). Se emitieron

recomendaciones del documento enviado por la Comisión para Poner Fin a Todas las Formas de Violencia contra Niñas, Niños y Adolescentes en torno a la prevención, atención y erradicación de la violencia feminicida. Se envió información sobre las publicaciones realizadas en el marco del Programa en temas de conocimiento, acceso, ejercicio y exigibilidad de los derechos de las niñas, niños y adolescentes. Se elaboró la línea base 2017 e indicadores 2018 para reportar las acciones realizadas por el PAIMEF.

- **SNAV:** Se participó en la reunión del Grupo Dos: Derechos Económicos, Sociales y culturales de la Red de Enlaces Federales.

VIII. PREVER LA TEMPORALIDAD EN SU OTORGAMIENTO

La problemática que atiende el PAIMEF está relacionada con la violencia contra las mujeres, que está enraizada en cuestiones culturales que se han ido construyendo a través de los siglos: por tanto, no es posible eliminarla en un periodo acotado de tiempo, como podría ser un año o un sexenio.

Si bien la ejecución de los Programas Anuales de las IMEF se plantea para un ejercicio fiscal, cada uno de ellos constituye una estrategia estatal para prevenir y atender la violencia contra las mujeres; como tales, estos programas están enmarcados en documentos de planeación y programación de mediano y largo plazos estatales.

Así, aun cuando no se puede vislumbrar el momento en que se erradique la violencia contra las mujeres, el PAIMEF ha dado pasos importantes para definir de una forma más acotada su esfera de actuación (redefinición de su propósito y de sus poblaciones potencial y objetivo) y ha ido condicionando los recursos que proporciona a través de lineamientos para su operación, como se aprecia en la Guía Técnica y Operativa del PAIMEF 2018.

IX. PROCURAR QUE SEA EL MEDIO MÁS EFICAZ Y EFICIENTE PARA ALCANZAR LOS OBJETIVOS Y METAS QUE SE PRETENDEN

El Indesol mantiene mecanismos periódicos de acompañamiento y seguimiento técnico y operativo de los Programas Anuales que presentan las IMEF, de acuerdo con las ROP 2018, publicadas el 30 de diciembre de 2017 en el Diario Oficial de la Federación.

Resultados de los Principales Indicadores
Programa de Apoyo a las Instancias de Mujeres en las Entidades Federativas
Enero-Marzo 2018
(Información Preliminar)

| Nombre del indicador | | Meta Programada | | | | Avance | | | Descripción y observaciones |
|--|-------------|-----------------|--------------|--------------|--------------|--------------|--------------|----------------------|--|
| | | Anual | | Al periodo | | Al trimestre | | Al periodo % | |
| | | Absoluto (1) | Relativo (2) | Absoluto (3) | Relativo (4) | Absoluto (5) | Relativo (6) | Relativo (8)=(6)/(4) | |
| Porcentaje de recursos ejercidos para la orientación y atención especializada a las mujeres en situación de violencia con respecto al presupuesto otorgado para la orientación y atención especializada a las mujeres en situación de violencia. | Numerador | 157.50 | 98.44 | 0.00 | 0.00 | 0.00 | 0.00 | 0.00 | Unidad de Medida: Porcentaje Periodo: Enero a marzo de 2018 |
| | Denominador | 160 | | 160 | | 160 | | | |
| Porcentaje de recursos ejercidos por las Instancias de Mujeres en las Entidades Federativas para fortalecer la coordinación y articulación estratégica entre las instancias públicas y sociales, para institucionalizar la prevención y la atención de la violencia contra las mujeres, con respecto al presupuesto otorgado para ese fin. | Numerador | 38.08 | 98.02 | 0.00 | 0.00 | 0.00 | 0.00 | 0.00 | Unidad de Medida: Porcentaje Periodo: Enero a marzo de 2018 |
| | Denominador | 38.85 | | 38.85 | | 38.85 | | | |
| Porcentaje de recursos ejercidos para acciones de prevención de la violencia contra las mujeres, con respecto al presupuesto otorgado para acciones de prevención de la violencia contra las mujeres. | Numerador | 63.50 | 98.45 | 0.00 | 0.00 | 0.00 | 0.00 | 0.00 | Unidad de Medida: Porcentaje Periodo: Enero a marzo de 2018 |
| | Denominador | 64.50 | | 64.50 | | 64.50 | | | |

Fuente: Sedesol, Dirección General de Seguimiento con información del Presupuesto de Egresos de la Federación 2018, del Instituto Nacional de Desarrollo Social y del Portal Aplicativo de la Secretaría de Hacienda (PASH), al 31 de marzo de 2018.

Al cierre del primer trimestre de 2018, no se reportan avances de estos indicadores.

De acuerdo con la operación del PAIMEF, durante el primer trimestre se revisaron los informes finales de ejercicio fiscal 2017, se recibieron y analizaron los Programas Anuales 2018 mediante las Mesas de Análisis, conformadas por especialistas de organizaciones de la sociedad civil, de la academia y de otras

instituciones públicas cuyas recomendaciones y aportaciones permiten mejorar sustantivamente los Programas Anuales durante el subsecuente proceso de ajuste. Al momento se han efectuado 27 Mesas de Análisis y 10 IMEF han logrado cerrar el ejercicio fiscal 2017 y ajustar sus Programas Anuales y, por tanto, firmaron los correspondientes Convenios de Coordinación con el Indesol, para iniciar de inmediato las acciones. En este marco, las acciones de IMEF se iniciarán durante el segundo trimestre, motivo por el cual los avances se verán reflejados en el informe al segundo trimestre.

Actividades Complementarias

Durante el primer trimestre se realizaron las siguientes actividades:

- Actualizar la Guía Técnica Operativa del PAIMEF para el ejercicio fiscal 2018.
- Elaborar el documento “Protocolo en caso de emergencias del PAIMEF 2018”.
- Elaborar el programa de Programa Anual de Impresos.
- Dar seguimiento a los concursos “Erradicando la Violencia” y “Ponle Color a tu Comedor”.
- Impartir la conferencia sobre el PAIMEF dirigida a estudiantes y egresados de la Universidad de Saint Mary de los Ángeles, California.

El personal del PAIMEF participó en las siguientes actividades:

- En la reunión de buenas prácticas y experiencias de las visitas de seguimiento físico y operativo en campo del Programa de Coinversión Social.
- En la reunión con la Dirección General Adjunta de la Agenda 2030 de la oficina de la Presidencia de la República.
- En la reunión sobre el Modelo Sintético de Información de Desempeño que elabora la Secretaría de Hacienda y Crédito Público.
- En la implementación del piloto del nuevo sistema informático de Contraloría Social de la Secretaría de la Función Pública y el Banco Mundial.
- Como ponentes en el curso con el tema Violencia de género en el ambiente laboral, organizado por el Hospital Ángeles Acoxpa, en el marco del Día Internacional de las Mujeres.
- Como Secretariado Técnico, en las Mesas de Dictaminación de Proyectos presentados por Organizaciones de la Sociedad Civil al Programa de Coinversión Social del Indesol.

X. REPORTAR SU EJERCICIO, DETALLANDO LOS ELEMENTOS A QUE SE REFIEREN LAS FRACCIONES I A IX, INCLUYENDO EL IMPORTE DE LOS RECURSOS

Para 2018, el Programa tiene autorizado un presupuesto anual modificado por la cantidad de 277,714,872 pesos. Durante el periodo de enero a marzo fueron programados recursos por 65,140,611 pesos, de los cuales fueron ejercidos 65,140,611 pesos, lo que representa un avance del 100.0 por ciento.

Dirección de Integración de Resultados (DIR)

PTO-PIT-DIR4-01/18

| Presupuesto Ejercido Entregado o Dirigido a los Beneficiarios a Nivel de Capítulo y Concepto de Gasto - Recursos Fiscales - | | | | | |
|--|----------------------------|----------------------------|-----------------------------------|--|----------------------------------|
| Período: Enero-Marzo, 2018 | | Cifras Preliminares | | Fecha de corte: 31 de Marzo de 2018 | |
| Capítulo y Concepto de gasto | Presupuesto (pesos) | | | | |
| | Original anual | Modificado anual | Calendarizado al trimestre | Ejercido al trimestre | Avance financiero % (4/3) |
| | -1 | -2 | -3 | -4 | |
| 4000 Transferencias, asignaciones, subsidios y otras | 273,224,236 | 273,024,236 | 63,952,108 | 63,952,108 | 100.00 |
| 4300 Subsidios y Subvenciones | 273,224,236 | 273,024,236 | 63,952,108 | 63,952,108 | 100.00 |
| 43101 Subsidios a la producción | 273,224,236 | 273,024,236 | 63,952,108 | 63,952,108 | 100.00 |
| Subtotal | 273,224,236 | 273,024,236 | 63,952,108 | 63,952,108 | 100.00 |
| Otros capítulos de Gasto - Recursos Fiscales - | | | | | |
| Período: Enero-Marzo, 2018 | | Cifras Preliminares | | Fecha de corte: 31 de Marzo de 2018 | |
| Capítulo de gasto | Presupuesto (pesos) | | | | |
| | Original anual | Modificado anual | Calendarizado al trimestre | Ejercido al trimestre | Avance financiero % (4/3) |
| | -1 | -2 | -3 | -4 | |
| 1000 Servicios personales | 4,490,636 | 4,490,636 | 1,188,503 | 1,188,503 | 100.00 |
| 2000 Materiales y Suministros | 0 | 0 | 0 | 0 | 0.00 |
| 3000 Servicios generales | 0 | 200,000 | 0 | 0 | 0.00 |
| Subtotal | 4,490,636 | 4,690,636 | 1,188,503 | 1,188,503 | 100.00 |
| Total | 277,714,872 | 277,714,872 | 65,140,611 | 65,140,611 | 100.00 |

Fuente: Sedesol. Dirección General de Seguimiento, con base en información del PEF 2018, del Instituto Nacional de Desarrollo Social, de la Dirección General de Programación y Presupuesto y con cifras al 31 de Marzo de 2018 del Sistema de Contabilidad y Presupuesto (SICOP).

Acciones adicionales para la Igualdad de Género y la Inclusión Social

Con la finalidad de potenciar la colaboración con diversos actores sociales e impulsar el trabajo que las IMEF realizan a través del PAIMEF, el Indesol, lleva a cabo una serie de acciones de vinculación entre Organizaciones de la Sociedad Civil (OSC), instituciones gubernamentales y académicas, prioritariamente en temas de derechos humanos, igualdad de género e inclusión social, entre las que destacan:

Acciones de Sensibilización y Capacitación

A fin de impulsar y fortalecer la sensibilización en diversos temas en materia de derechos humanos, igualdad de género, no discriminación, inclusión social, prevención de las violencias hacia las mujeres y de la trata de personas, se brindan distintas modalidades de capacitación dirigidas a funcionarios públicos, organizaciones de la sociedad civil y actores sociales en general.

Durante el primer trimestre de 2018, el Instituto Nacional de Desarrollo Social (Indesol) a través de la Dirección General Adjunta de Igualdad de Género (DGAIG) sensibilizó y capacitó a 1,378 personas: 879 mujeres y 499 hombres, mediante 32 acciones de capacitación que incluyeron: talleres, curso, foro, conferencia, conversatorio y plática de sensibilización.

Tabla 1. Acciones de sensibilización y capacitación en materia de derechos Humanos, igualdad de género, inclusión social, prevención de las violencias hacia las mujeres y de la trata de personas. Primer trimestre 2018

| Núm. Sesión/es | Tipo | Tema | Mujeres | Hombres | Total | OSC |
|----------------|--------------------|---|---------|---------|-------|-----|
| 1 | Curso ¹ | El agua en la Ciudad de México: incertidumbre perpetua. | 61 | 66 | 127 | 0 |
| 10 | Taller | Elaboración de proyectos con perspectiva de género en el Programa de Coinversión Social 2018. | 260 | 190 | 450 | 367 |
| 10 | Taller | Sensibilización a personas dictaminadoras sobre la incorporación de la perspectiva de género en los proyectos sociales. | 108 | 57 | 165 | 107 |

| Núm. Sesión/es | Tipo | Tema | Mujeres | Hombres | Total | OSC |
|----------------|----------------------------|---|------------|------------|-------------|------------|
| 4 | Taller | Elaboración de proyectos de la Convocatoria IG. | 34 | 21 | 55 | 46 |
| 1 | Taller | Elaboración de proyectos productivos con Perspectiva de Género. | 5 | 1 | 6 | 6 |
| 1 | Foro | Foro Gestión Integral del Riesgo con Perspectiva de Género (Presencial) | 52 | 17 | 69 | 4 |
| | | Foro Gestión Integral del Riesgo con Perspectiva de Género (A distancia) ² | 164 | 94 | 258 | 21 |
| 1 | Conferencia | Ciclo de Conferencias "Día Internacional del Síndrome de Asperger" | 117 | 42 | 159 | 4 |
| 1 | Taller | Estereotipos de género | 6 | 4 | 10 | 0 |
| 1 | Taller | Autoconocimiento y convivencia empática | 8 | 4 | 12 | 0 |
| 1 | Conversatorio | Mujeres, fuertes y felices | 45 | 0 | 45 | 3 |
| 1 | Plática de sensibilización | Plática de sensibilización sobre mujeres con discapacidad y violencia. | 19 | 3 | 22 | 0 |
| 32 | | | 879 | 499 | 1378 | 558 |

Notas:

1 En coordinación con el Museo Memoria y Tolerancia se realizó el curso mediante 3 conferencias.

2 La cifra es preliminar debido a que se basa en la información de 19 entidades federativas.

Asesorías

Con respecto a las asesorías a organizaciones sociales y público en general, se realizaron en el periodo que se reporta 3 asesorías a igual número de personas, (1 mujer y 2 hombres), procedentes de la Ciudad de México y Oaxaca relacionadas con elaboración de proyectos con perspectiva de género, Convocatorias del Programa de Coinversión Social (PCS) y el proceso de participación.

Asimismo, en el periodo enero a marzo se dio respuesta a 13 solicitudes de búsqueda de información de antecedentes registrados de personas que presuntamente han ejercido violencia familiar.

Programa de Cultura Institucional

Con el objetivo de impulsar una cultura institucional libre de violencias, no discriminación, igualdad de género y respeto a los derechos humanos en el Interior del Indesol, se realizaron las siguientes acciones:

Ejecución del Programa de Cultura Institucional para el Indesol (alineado al Programa Nacional para la Igualdad de Oportunidades y no Discriminación contra las Mujeres 2013-2018). De manera especial en atención a su estrategia 6.7.1 Promover y dirigir el cambio organizacional a favor de la igualdad y la no discriminación de género.

- Para fortalecer un trato igualitario y sin discriminación entre el funcionariado público del Indesol se llevó a cabo el primer taller de autocuidado en materia de autoconocimiento y convivencia empática, en el cual a través de actividades lúdicas y dinámicas vivenciales se reflexionó sobre los comportamientos y actitudes asertivas para mantener nuestro espacio laboral libre de violencia y discriminación. Participaron 12 personas: 8 mujeres y 4 hombres.
- A fin de fortalecer la sensibilización de las y los servidores públicos del Indesol, a través de la reflexión sobre factores sociales que tienen implicaciones en la salud sexual y reproductiva de las personas, desde una mirada de derechos humanos y perspectiva de género, se realizó una sesión de cine debate, con la proyección de la película La joven vida de Juno. Se contó con la participación de 27 personas: 19 mujeres y 8 hombres.
- Se elaboraron y difundieron dos infografías referidas a las mujeres y las niñas en la ciencia y la tecnología, así como el lenguaje incluyente y no sexista, para promover la igualdad de género y no discriminación en la cultura Institucional del Indesol, acorde a lo mandatado en el Proigualdad.
- Se habilitó un espacio institucional como sala de lactancia materna, misma que ya se encuentra en funcionamiento, ello en atención a la normatividad en la materia para el bienestar de las mujeres que lo requieran.

Acciones para la Inclusión Social

El Indesol en coordinación con la Universidad Nacional Autónoma de México (UNAM), llevaron a cabo una serie de actividades en el marco del Día Escolar de la No Violencia y la Paz con el objetivo de promover en las escuelas espacios libres de violencia y fomentar una cultura de paz a través de talleres, conversatorios y presentación artísticas, se contó con la participación de 20

Organizaciones de la Sociedad Civil (OSC) y asistieron alrededor de 300 personas al evento.

En coordinación con la Agencia de Cooperación Alemana (GIZ), el Instituto Mora y la Dirección General de la Agenda 2030 para el Desarrollo Sostenible de la Oficina de la Presidencia de la República, el Indesol se ha sumado a la organización de acciones en materia de la Agenda 2030. En el primer trimestre se realizaron dos foros regionales, con el objetivo de identificar y generar propuestas sobre las problemáticas de cada región, mismas que deberán ser consideradas en la elaboración de la Estrategia Nacional para la puesta en Marcha de la Agenda 2030 en México. Se contó con la participación de 323 personas, de las cuales 220 participaron como representantes de Organizaciones de la Sociedad Civil (OSC) y 103 participaron como observadores por parte de dependencias de la Administración Pública de los tres niveles de gobierno y Academia.

Del conjunto de los 17 Objetivos de Desarrollo Sostenible (ODS) cabe destacar el objetivo 5 Lograr la igualdad entre los géneros y empoderar a todas las mujeres y las niñas en su carácter transversal, por ello se instó en cada mesa de trabajo sobre la importancia de definir propuestas con perspectiva de género y enfoque de derechos de la infancia. Los foros se conformaron de la siguiente manera:

- Región Noreste: Coahuila, Nuevo León, San Luis Potosí, Tamaulipas y Zacatecas.
- Región Sur: Campeche, Chiapas, Oaxaca, Quintana Roo, Tabasco y Yucatán.

Asimismo, el Indesol, en coordinación con la Oficina de la Presidencia de la República (OPR), Secretaría de Relaciones Exteriores (SRE), participó en la realización de una reunión sobre los mecanismos de participación de la Sociedad Civil en el Consejo Nacional de la Agenda 2030 para el Desarrollo Sostenible, en la que se contó con la participación de representantes de 30 OSC (18 mujeres y 12 hombres).

Con el apoyo de la Coordinación de Extensión Universitaria de la Universidad Autónoma Metropolitana, Unidad Iztapalapa (UAM-I), la DGAIG llevó a cabo un taller sobre estereotipos de género, así como la difusión de información sobre los servicios del Indesol, a través de un stand informativo con la asistencia aproximada de 200 personas, con motivo de las XII Jornadas de los Derechos de las Mujeres, en el marco del Día Internacional de la Mujer.

Representaciones Institucionales

Otras acciones sustantivas para la igualdad de género, son las representaciones institucionales en temas como: inclusión social, prevención de violencias, violencia de género, transversalización de la perspectiva de género, los derechos humanos y la no discriminación, así como la prevención de trata de personas, al primer trimestre se realizaron 45 representaciones.

Asimismo, el equipo de la DGAIG asistió a sesiones de trabajo, eventos, foros, seminarios, talleres y/o cursos referidos a 11 representaciones institucionales, las cuales brindan aportes sustantivos para el conocimiento y el trabajo interinstitucional, así como para fortalecer la vinculación entre el Indesol y diversos actores sociales, bajo un sentido de corresponsabilidad.

Resultados de la Convocatoria Fortalecimiento de la Igualdad y Equidad de Género (Ig) 2018

La Convocatoria Fortalecimiento de la Igualdad y Equidad de Género (IG) es una acción afirmativa en materia de igualdad de género e inclusión social del Programa de Coinversión Social (PCS), a través de la cual se atienden temas prioritarios y emergentes en la agenda pública; además se busca la vinculación de los proyectos con los programas anuales del PAIMEF. Al primer trimestre se apoyaron 52 proyectos.

Tabla 2. Resumen de proyectos apoyados de la Convocatoria IG 2018¹⁸

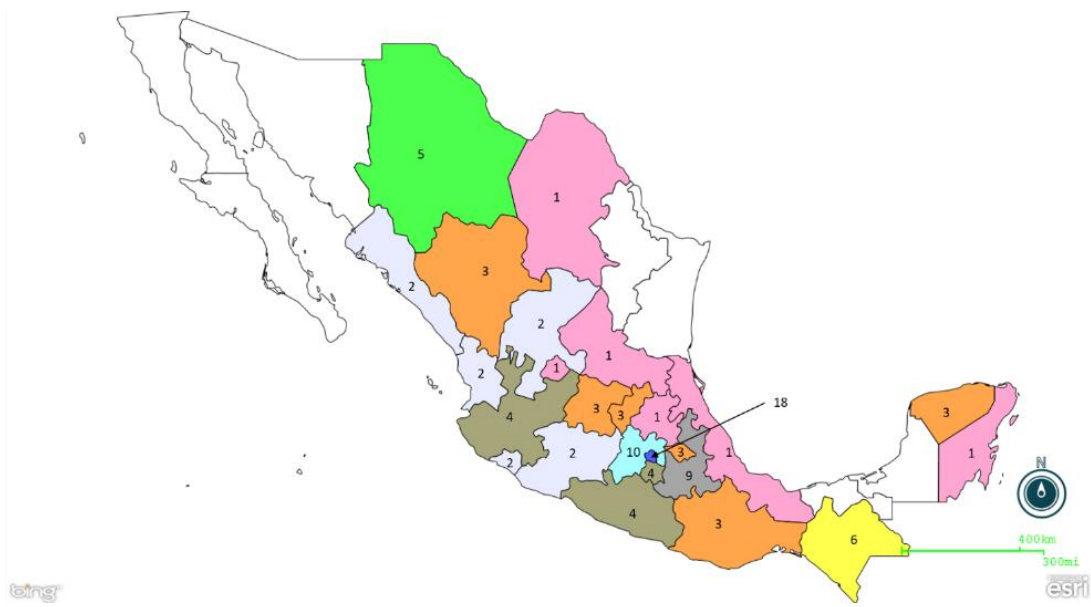
| | Proyectos Apoyados | Mujeres | Hombres | Niñas, niños y adolescentes ¹⁹ | Total | Monto |
|-------|--------------------|---------|---------|---|--------|---------------|
| Total | 52 | 6,400 | 1,572 | 7,299 | 15,271 | \$ 12,699,598 |

Respecto a la incidencia territorial de los 52 proyectos apoyados, se observa que éstos inciden en 25 estados, siendo la Ciudad de México, Puebla, Chiapas y estado de México, donde se concentra la mayor incidencia.

¹⁸Con base en la información generada en el Sistema Integral del Indesol e información proporcionada por la Dirección de Gestión y Operación de Proyectos del PCS.

Se toma en cuenta a niñas, niños y adolescentes con rango de edad de 0 a 17 años.

¹⁹ Se toma en cuenta a niñas, niños y adolescentes con rango de edad de 0 a 17 años.





SERVICIOS A GRUPOS CON
NECESIDADES ESPECIALES (INAPAM)

OBJETIVO GENERAL

Contribuir a construir una sociedad igualitaria donde exista acceso irrestricto al bienestar social mediante acciones que protejan el ejercicio de los derechos de los Adultos Mayores.

I IDENTIFICAR CON PRECISIÓN A LA POBLACIÓN OBJETIVO, TANTO POR GRUPO ESPECÍFICO COMO POR REGIÓN DEL PAÍS, ENTIDAD FEDERATIVA Y MUNICIPIO

La **población potencial (PP)** de las acciones del Instituto Nacional de las Personas Adultas Mayores (Inapam), son todos los residentes en cualquier parte del territorio nacional que tengan 60 años de edad o más, los cuales conforme a la Ley de los Derechos de las Personas Adultas Mayores se denominan personas adultas mayores (PAM) y tienen derecho a acceder a mejores niveles de calidad de vida y a ser partícipes de las acciones del Gobierno Federal.

En México, de acuerdo a las proyecciones del Consejo Nacional de Población (CONAPO), en el año 2018 habita un total de 14,255,881 personas adultas mayores, las cuales constituyen a la PP del programa E003 *Servicios a Grupos con Necesidades Especiales del Inapam*.

Población Potencial por Género y Entidad Federativa en 2018

| No. | Entidad Federativa | Hombres | Mujeres | TOTAL |
|-----|----------------------|---------|---------|-----------|
| 1 | Aguascalientes | 64,909 | 67,752 | 132,661 |
| 2 | Baja California | 165,180 | 173,503 | 338,683 |
| 3 | Baja California Sur | 33,502 | 35,609 | 69,111 |
| 4 | Campeche | 46,135 | 48,228 | 94,363 |
| 5 | Coahuila de Zaragoza | 228,060 | 236,933 | 464,993 |
| 6 | Colima | 204,836 | 212,970 | 417,806 |
| 7 | Chiapas | 718,609 | 739,360 | 1,457,969 |
| 8 | Chihuahua | 165,737 | 172,502 | 338,239 |
| 9 | Distrito Federal | 40,903 | 42,707 | 83,610 |
| 10 | Durango | 99,217 | 102,751 | 201,968 |
| 11 | Guanajuato | 897,509 | 943,016 | 1,840,525 |
| 12 | Guerrero | 315,368 | 326,078 | 641,446 |

| No. | Entidad Federativa | Hombres | Mujeres | TOTAL |
|-----------------------|---------------------------------|------------------|------------------|-------------------|
| 13 | Hidalgo | 204,314 | 209,692 | 414,006 |
| 14 | Jalisco | 169,744 | 176,065 | 345,809 |
| 15 | México | 462,039 | 478,713 | 940,752 |
| 16 | Michoacán de Ocampo | 278,780 | 286,595 | 565,375 |
| 17 | Morelos | 123,326 | 127,958 | 251,284 |
| 18 | Nayarit | 71,131 | 73,725 | 144,856 |
| 19 | Nuevo León | 294,283 | 307,074 | 601,357 |
| 20 | Oaxaca | 255,347 | 261,355 | 516,702 |
| 21 | Puebla | 353,394 | 365,216 | 718,610 |
| 22 | Querétaro de Arteaga | 99,653 | 104,231 | 203,884 |
| 23 | Quintana Roo | 52,796 | 56,581 | 109,377 |
| 24 | San Luis Potosí | 163,229 | 168,203 | 331,432 |
| 25 | Sinaloa | 179,513 | 186,495 | 366,008 |
| 26 | Sonora | 164,715 | 171,966 | 336,681 |
| 27 | Tabasco | 116,240 | 121,514 | 237,754 |
| 28 | Tamaulipas | 205,275 | 213,499 | 418,774 |
| 29 | Tlaxcala | 66,480 | 69,127 | 135,607 |
| 30 | Veracruz de Ignacio de la Llave | 533,418 | 550,546 | 1,083,964 |
| 31 | Yucatán | 129,956 | 134,386 | 264,342 |
| 32 | Zacatecas | 92,688 | 95,245 | 187,933 |
| Total Nacional | | 6,996,286 | 7,259,595 | 14,255,881 |

En cuanto a **la población objetivo (PO)**, en el diagnóstico del Programa E003, elaborado en el año 2015, se estableció que la PO del Programa son todas las personas adultas mayores que cuentan con la credencial del Inapam, la cual les permite tener acceso a los servicios que otorga el Instituto. En dicho diagnóstico se calculó que en el 2018 la PO es de un total de 12,306,572 PAM, que corresponde al 86 por ciento del total de los adultos mayores del país.

Debido a que el Programa E003 actualmente no cuenta con un padrón de beneficiarios, el Inapam en coordinación con la Sedesol, se dio a la tarea de realizar una estimación de la población objetivo. No obstante, el método de cálculo de dicho ejercicio aproximativo, no permite desagregar la población por entidad federativa.

A fin de solucionar esta situación y mediante el mecanismo para el Seguimiento de Aspectos Susceptibles de Mejora, el Instituto firmó compromisos en el sentido de actualizar la definición de la población objetivo del Programa, así como definir el instrumento de levantamiento de información socioeconómica que permita integrar un Padrón de Beneficiarios.

Por otro lado, la **población atendida** por el Programa son todas las personas adultas mayores que tramitan su credencial bajo la modalidad de Nuevo Registro, aquéllas que la tramitan por primera vez. A lo largo del primer trimestre de 2018 se otorgaron un total de 219,315 credenciales del Inapam en todo el país bajo esta modalidad.

Población Atendida por Entidad Federativa al Primer Trimestre de 2018

| No. | Entidad Federativa | Población atendida al primer trimestre |
|-----|----------------------|--|
| 1 | Aguascalientes | 1,588 |
| 2 | Baja California | 9,463 |
| 3 | Baja California Sur | 1,245 |
| 4 | Campeche | 1,012 |
| 5 | Coahuila de Zaragoza | 4,243 |
| 6 | Colima | 1,850 |
| 7 | Chiapas | 5,269 |
| 8 | Chihuahua | 4,446 |
| 9 | Distrito Federal | 37,250 |
| 10 | Durango | 2,908 |
| 11 | Guanajuato | 11,471 |
| 12 | Guerrero | 4,999 |
| 13 | Hidalgo | 9,091 |
| 14 | Jalisco | 11,936 |
| 15 | México | 23,084 |
| 16 | Michoacán de Ocampo | 12,325 |
| 17 | Morelos | 6,544 |
| 18 | Nayarit | 3,198 |
| 19 | Nuevo León | 5,112 |
| 20 | Oaxaca | 4,317 |
| 21 | Puebla | 7,014 |
| 22 | Querétaro de Arteaga | 4,038 |
| 23 | Quintana Roo | 1,788 |
| 24 | San Luis Potosí | 7,523 |

| No. | Entidad Federativa | Población atendida al primer trimestre |
|-----------------------|---------------------------------|--|
| 25 | Sinaloa | 5,274 |
| 26 | Sonora | 6,768 |
| 27 | Tabasco | 1,449 |
| 28 | Tamaulipas | 5,972 |
| 29 | Tlaxcala | 4,020 |
| 30 | Veracruz de Ignacio de la Llave | 7,920 |
| 31 | Yucatán | 2,816 |
| 32 | Zacatecas | 3,382 |
| Total Nacional | | 219,315 |

II. EN SU CASO, PREVER MONTOS MÁXIMOS POR BENEFICIARIO Y POR PORCENTAJE DEL COSTO TOTAL DEL PROGRAMA. EN LOS PROGRAMAS DE BENEFICIO DIRECTO A INDIVIDUOS O GRUPOS SOCIALES, LOS MONTOS Y PORCENTAJES SE ESTABLECERÁN CON BASE EN CRITERIOS REDISTRIBUTIVOS QUE DEBERÁN PRIVILEGIAR A LA POBLACIÓN DE MENOS INGRESOS Y PROCURAR LA EQUIDAD ENTRE REGIONES Y ENTIDADES FEDERATIVAS, SIN DEMÉRITO DE LA EFICIENCIA EN EL LOGRO DE LOS OBJETIVOS

El Inapam, en el marco de operación institucional establecido, en el transcurso del periodo enero-marzo de 2018, a través de sus Delegaciones en las entidades federativas y en colaboración con las autoridades locales correspondientes, ha beneficiado a personas adultas mayores de todas las regiones del país sin proporcionar apoyos económicos directos.

A través de la provisión de los servicios que otorga el Inapam se atiende a las personas adultas mayores bajo criterios redistributivos y de igualdad de oportunidades, sin diferenciar la situación económica, de sexo, raza o religión; de esta manera, se ha cumplido satisfactoriamente los objetivos planteados para el primer trimestre del ejercicio fiscal 2018.

III. PROCURAR QUE EL MECANISMO DE DISTRIBUCIÓN, OPERACIÓN Y ADMINISTRACIÓN OTORQUE ACCESO EQUITATIVO A TODOS LOS GRUPOS SOCIALES Y GÉNEROS

El Programa al permitir el acceso a los diversos beneficios que otorga el Inapam (servicios de salud, desarrollo comunitario, asesoría jurídica, vinculación productiva, asistencia social) no discrimina a los beneficiarios por pertenecer a un grupo social en específico, ni por su género, ni por ser beneficiarios de otros programas sociales.

En el Programa Anual de Trabajo 2018, el Inapam definió los mecanismos de gestión y operación que permiten generar las condiciones y oportunidades necesarias para impulsar la protección de los derechos de las PAM a partir de los Programas Presupuestarios (Pp) que tiene a su cargo, los cuales son los siguientes:

1. Pp E003. Servicios a grupos con necesidades especiales.

A través de este programa el Inapam lleva a cabo actividades enfocadas a brindar servicios de atención relacionados con el desarrollo social y cultural de las personas adultas mayores. Los servicios que el Instituto otorga son los siguientes:

- **Tarjeta Inapam**
Expide tarjetas a las PAM para que gocen de los beneficios que resulten de las disposiciones de la LDPAM y de los ordenamientos jurídicos aplicables. Asimismo, establece convenios de concertación con empresas y ofertantes de servicios profesionales que representen un apoyo en la economía de las PAM, ya que contribuyen a disminuir los gastos que en la adquisición de algún bien o servicio.
- **Asesoría Jurídica**
Orientación legal y gratuita que se brinda a las PAM para resolver los problemas legales en materia civil, familiar y arrendamiento que planteen. Se les apoya en los trámites administrativos ante las diversas instancias con objeto de buscar una pronta solución a sus solicitudes y en los casos en que no sea competente para atender la solicitud de la persona adulta mayor, son canalizados a otras instancias para que sean atendidos, evitando con ello dejarlos en estado de indefensión.
- **Centro de Atención Integral (CAI)**
El Centro de Atención Integral (CAI) es el espacio que pone al alcance de las PAM servicios médicos integrales de primer nivel de atención. Su objetivo es

mantener y mejorar su salud a través de programas sanitarios preventivos y curativos, así como propiciar su integración a la vida familiar y social al retrasar la pérdida de la funcionalidad.

- **Albergues**

Se proporciona Atención Integral a las PAM que se encuentren en estado de vulnerabilidad y que no cuenten con apoyo familiar o recursos económicos que les permitan cubrir sus necesidades básicas y ser independientes.

- **Residencias de Día**

En estos centros se les brinda atención integral especializada a PAM en condiciones de vulnerabilidad que no pueden permanecer solos durante el día o que les interese realizar las actividades que se brindan en las residencias, promoviendo así su seguridad, autocuidado, socialización y bienestar.

- **Vinculación Productiva**

Se ofrece vinculación a alguna actividad remunerada a las PAM que así lo soliciten, lo cual se realiza mediante la firma de convenios de colaboración con diversas empresas. La aceptación de la PAM en la vacante correspondiente está sujeta a la decisión de la empresa a la que se le vincula.

- **Centros Culturales**

Los Centros Culturales son espacios en donde se ofrece a las PAM, alternativas que les permitan iniciar o actualizar conocimientos y desarrollar habilidades en las áreas humanística, artística, psicológica, cultura física, labores manuales y artes plásticas, en el marco que el proceso de enseñanza aprendizaje requiere con planes flexibles y acordes a las características biopsicosociales de este grupo de edad a fin de propiciar un desarrollo armónico y favorecer su integración social.

- **Clubes**

Los Clubes son espacios comunitarios, que ofrecen la oportunidad a las PAM de realizar diferentes actividades de formación y desarrollo humano, de corte educativo, cultural, deportivo y social que estimulan su creatividad y participación, creando un clima de confianza que favorece su inclusión y, por tanto, crea las condiciones que sirven de soporte fundamental, no solo para el desarrollo de habilidades, sino también para actuar comprometidamente, lo que a su vez se traduce en una actitud responsable y de crecimiento personal que genera una cultura de envejecimiento activo.

Los servicios contemplados en el Pp E003, se otorgan a todas las personas que cuenten con sesenta años o más de edad.

2. Pp P001. Diseño y conducción de la Política Pública de Desarrollo Social.

El Inapam, como una de las Unidades Responsables de la operación de este Programa, lleva a cabo actividades enfocadas a consolidar la rectoría de la política nacional a favor de las personas adultas mayores entre las que se encuentran:

- Firma de convenios de colaboración.
- Convocar y coordinar el Consejo Interinstitucional a Favor de las personas adultas mayores en funcionamiento.
- Fomentar la realización de reuniones de Consejos Estatales de Coordinación Interinstitucional.
- Visitas de Supervisión a Unidades de Atención Gerontológica para personas adultas mayores.
- Registro Único de Centros de atención para personas adultas mayores.
- Fomentar la formación de profesionales vinculados con la atención de las PAM.
- Firma de convenios de Concertación.
- Campaña de Comunicación.

IV. GARANTIZAR QUE LOS RECURSOS SE CANALICEN EXCLUSIVAMENTE A LA POBLACIÓN OBJETIVO Y ASEGURAR QUE EL MECANISMO DE DISTRIBUCIÓN, OPERACIÓN Y ADMINISTRACIÓN FACILITE LA OBTENCIÓN DE INFORMACIÓN Y LA EVALUACIÓN DE LOS BENEFICIOS ECONÓMICOS Y SOCIALES DE SU ASIGNACIÓN Y APLICACIÓN; ASÍ COMO EVITAR QUE SE DESTINEN RECURSOS A UNA ADMINISTRACIÓN COSTOSA Y EXCESIVA

Los recursos presupuestales autorizados al Inapam son aplicados en el transcurso del ejercicio, en el desarrollo y ejecución de las metas y compromisos institucionales establecidos en beneficio de las personas adultas mayores de todo el país y cuyos resultados se encuentran debidamente registrados en el módulo de Presupuesto basado en Resultados (PbR) del Portal Aplicativo de la Secretaría de Hacienda y Crédito Público (PASH).

Las principales medidas implementadas para disminuir el gasto administrativo del Inapam, consisten en:

- En lo que respecta a los viáticos, el recurso presupuestal fue racionalizado ya que sólo se aceptan viáticos en las representaciones indispensables para el Instituto, los cuales tienen un alto impacto en las metas y objetivos.
- Fueron implementadas medidas de racionalización del recurso presupuestal orientadas a emitir publicaciones e impresiones de folletos o libros únicamente con el objetivo de informar y divulgar las acciones que realiza el Instituto en su función sustantiva, es por ello que sólo se utilizaron los medios electrónicos para la divulgación de las acciones del Inapam, así como los sitios Web para la consulta de los servicios y apoyos que se prestan a la población objetivo del Programa social a cargo del Inapam. Durante el trimestre no fueron ejercidos recursos en esta partida.
- En coordinación con la Sedesol, el Inapam realizó contrataciones consolidadas de los servicios que requiere, a fin de obtener los mejores precios del mercado y así disminuir el gasto administrativo.

V. INCORPORAR MECANISMOS PERIÓDICOS DE SEGUIMIENTO, SUPERVISIÓN Y EVALUACIÓN QUE PERMITAN AJUSTAR LAS MODALIDADES DE SU OPERACIÓN O DECIDIR SOBRE SU CANCELACIÓN

Con el propósito de que las actividades sustantivas del Inapam sean realizadas en las mejores condiciones y respondan a la demanda de servicios y apoyos que requieren las personas adultas mayores, se cuenta con diferentes formas de seguimiento, supervisión y evaluación:

Seguimiento

En materia de seguimiento, las áreas sustantivas del Inapam reportan de manera mensual los avances de las actividades realizadas, mismas que fueron establecidas como compromisos en el Programa Anual de Trabajo 2018, lo cual permite monitorear su avance y cumplimiento. Lo anterior es integrado en los informes y reportes que periódicamente son entregados a las dependencias globalizadoras y a la coordinadora sectorial.

Supervisión

Para verificar el cumplimiento de las actividades que se realizan en las diferentes áreas y unidades del Instituto, se efectúan visitas a los albergues, al Centro de Atención Integral, a las residencias de día y los centros culturales, con la

finalidad de identificar las necesidades y situaciones que puedan limitar el desarrollo de las actividades, generándose al efecto los reportes correspondientes a cargo de las direcciones de área responsables. Así mismo se realizan entrevistas a los beneficiarios de los servicios, para detectar el nivel de satisfacción de la población atendida, además de quejas o recomendaciones que quieran hacer a los servicios prestados.

Evaluación

Durante el primer trimestre del año se llevó cabo la Primera Sesión Ordinaria del Comité de Control y Desempeño Institucional (COCODI) y la Primera Sesión Ordinaria del H. Consejo Directivo del Inapam. En estos espacios, los representantes de las instancias globalizadoras de control, así como la coordinadora de sector conocen los resultados de la gestión del Instituto.

Así mismo, se cumple con el Programa Nacional de Evaluación establecido por el CONEVAL y otras instancias evaluadoras.

VI. EN SU CASO, BUSCAR FUENTES ALTERNATIVAS DE INGRESOS PARA LOGRAR UNA MAYOR AUTOSUFICIENCIA Y UNA DISMINUCIÓN O CANCELACIÓN DE LOS APOYOS CON CARGO A RECURSOS PRESUPUESTARIOS

La principal fuente de recursos con la que opera el Instituto son recursos fiscales que representan el 98 por ciento del presupuesto del Inapam. Asimismo, se cuenta con un ingreso por recursos propios, el cual representa el dos por ciento del presupuesto, los cuales provienen del pago de cuotas de recuperación establecidas respecto a algunos de los servicios que se proporcionan en el Centro de Atención Integral (CAI), como son consulta médica y odontológica, , estudios de ultrasonido, entre otros; así como por concepto de cuotas de recuperación de cursos y talleres que se imparten en los Centros Culturales.

Estas cuotas de recuperación son reinvertidas en los insumos necesarios para brindar los servicios mencionados.

VII. ASEGURAR LA COORDINACIÓN DE ACCIONES ENTRE DEPENDENCIAS Y ENTIDADES, PARA EVITAR DUPLICACIÓN EN EL EJERCICIO DE LOS RECURSOS Y REDUCIR GASTOS ADMINISTRATIVOS

La Ley de los Derechos de las Personas Adultas Mayores faculta al Instituto para promover acciones de coordinación y participación con otras instituciones públicas de los tres órdenes de gobierno, de manera que permitan la integración de recursos y sumen los esfuerzos para incrementar los apoyos y servicios en todas las regiones del país en beneficio de este sector de la población.

Para tal efecto, en el ámbito de sus competencias, en el transcurso del periodo que se informa, el Instituto se vinculó a diversas acciones de coordinación como son: la atención a convocatorias que realizan otras dependencias del Gobierno Federal en foros, seminarios o eventos, así como en reuniones de trabajo para la definición de programas y acciones para las personas adultas mayores; la coordinación de grupos de trabajo para fomentar la cultura del envejecimiento, buscando con ello generar líneas de articulación en torno a temas y aspectos que involucren la participación y recursos de dependencias y entidades de la Administración Pública Federal, y finalmente, la celebración de convenios y acuerdos con los tres órdenes de gobierno.

VIII. PREVER LA TEMPORALIDAD EN SU OTORGAMIENTO

El otorgamiento de los servicios por parte del Inapam a las PAM se lleva a cabo de manera temporal, al ser servicios a los cuales las personas acceden de manera voluntaria y tantas veces lo crean necesario.

El Programa E003 no se encuentra sujeto a Reglas de Operación, sin embargo, en el marco de la atención de recomendaciones derivadas de evaluaciones externas, se dio a la tarea de elaborar los Lineamientos Operativos del Pp E003, en el cual se establecen los procedimientos por servicio así como los requisitos y las obligaciones que las personas deben cumplir para poder ser beneficiarias del Programa.

El Instituto brinda servicios y atención directa a las PAM, con el fin de puntualizar las características especiales de este grupo poblacional, y crear así información para su beneficio.

IX. PROCURAR QUE SEA EL MEDIO MÁS EFICAZ Y EFICIENTE PARA ALCANZAR LOS OBJETIVOS Y METAS QUE SE PRETENDEN

Para el primer trimestre de 2018 fueron contabilizadas en total 13,376 personas adultas mayores atendidas en el Centro de Atención Integral del Inapam. Estas personas acuden por servicios de atención médica de primer nivel, apoyando la detención, el control y el seguimiento de las enfermedades más comunes que sufren las personas mayores.

Entre los servicios brindados se encuentran los siguientes: Medicina General, Cardiología, Otorrinolaringología, Dermatología, Reumatología, Ortopedia, Psicología, Nutrición, Odontología, , Ultrasonido, y Electrocardiografía.

Principales acciones desarrolladas para alcanzar los objetivos

Durante el primer trimestre del Ejercicio Fiscal 2018, el Inapam desarrolló actividades para la cuantificación de la población objetivo, dirigidas contribuir a mejorar los niveles de bienestar y calidad de vida de los adultos mayores, a través de los tipos de apoyo otorgados por el Programa.

Logros y Resultados

Las acciones que como organismo rector de la política pública para la atención específica de la población de 60 años o más realizó en el periodo enero-marzo 2018 alcanzaron el objetivo de procurar el desarrollo integral de los adultos mayores.

El impacto en la población objetivo relacionado a los logros registrados en la Matriz de Indicadores para Resultados (MIR) del programa son:

- Sobre el indicador “Porcentaje de Tarjetas Inapam entregadas a personas adultas mayores.”, al primer trimestre de 2018 se otorgaron 273,717 tarjetas Inapam.
- En lo que respecta al indicador “Porcentaje de servicios jurídicos brindados a personas adultas mayores”, al primer trimestre de 2018 se otorgaron 1,347 servicios jurídicos.
- En cuanto al indicador “Porcentaje de servicios médicos proporcionados a personas adultas mayores en el Centro de Atención Integral”, se otorgaron 6,708 servicios médicos en el CAI.
- En lo que respecta al indicador “Porcentaje de personas adultas mayores vinculadas a una actividad productiva”, del total de personas que acudieron

al Inapam para incorporarse a la vida productiva, 4,533 personas fueron colocadas en alguna actividad productiva.

- Con respecto al indicador “Porcentaje de personas adultas mayores que asisten a las actividades proporcionadas en los Centros Culturales”, en el primer trimestre de 2018 asistieron 9,420 personas adultas mayores a los centros culturales.
- Sobre el indicador “Porcentaje de los servicios otorgados en los Clubes de las personas adultas mayores.”, se otorgaron 1,475,688 servicios.
- En cuanto al indicador “Porcentaje de capacidad ocupada por personas adultas mayores en los albergues con respecto a la capacidad instalada”, en el primer trimestre de 2018 hubo 128 lugares ocupados en los albergues.
- En relación al indicador “Porcentaje de capacidad ocupada por personas adultas mayores en las residencias de día con respecto a la capacidad instalada”, en el primer trimestre de 2018 hubo 113 lugares ocupados en las residencias de día.

Avances en los Indicadores:

**Resultados de los Principales Indicadores
Servicios a Grupos con Necesidades Especiales
Enero- marzo 2018
(Información Preliminar)**

| Nombre del indicador | | Meta programada | | | | Avance | | | Descripción y observaciones |
|---|-------------|-----------------|-----------------|-----------------|-----------------|-----------------|-----------------|-------------------------|--|
| | | Anual | | Al periodo | | Al trimestre | | Al periodo | |
| | | Absoluto (1) | Relativo (2) | Absoluto (3) | Relativo (4) | Absoluto (5) | Relativo (6) | Relativo (7)=(6)/(4) | |
| Porcentaje de Tarjetas Inapam entregadas a personas adultas mayores. | Numerador | 1,283,903 | 100.00 | 250,000 | 25.00 | 273,717 | 21.32 | 85.28 | Unidad de medida: Tarjetas Inapam Frecuencia: Trimestral |
| | Denominador | 1,283,903 | | 1,000,000 | | 1,283,903 | | | |
| Porcentaje de servicios jurídicos brindados a personas adultas mayores. | Numerador | 6,521 | 100.00 | 1,000 | 25.00 | 1,347 | 20.66 | 82.63 | Unidad de medida: Servicios otorgados Frecuencia: Trimestral |
| | Denominador | 6,521 | | 4,000 | | 6,521 | | | |
| Porcentaje de servicios médicos proporcionados a personas adultas mayores en el Centro de Atención Integral. | Numerador | 26,751 | 100.00 | 11,750 | 25.00 | 6,708 | 25.08 | 100.30 | Unidad de medida: Servicios otorgados Frecuencia: Trimestral |
| | Denominador | 26,751 | | 47,000 | | 26,751 | | | |
| Porcentaje de personas adultas mayores vinculadas a una actividad productiva. | Numerador | 23,174 | 100.00 | 5,500 | 25.00 | 4,533 | 19.56 | 78.24 | Unidad de Medida: Personas vinculadas Frecuencia: Trimestral |
| | Denominador | 23,174 | | 22,000 | | 23,174 | | | |
| Porcentaje de personas adultas mayores que asisten a las actividades proporcionadas en los Centros Culturales. | Numerador | 33,497 | 100.00 | 6,625 | 25.00 | 9,420 | 28.12 | 112.49 | Unidad de Medida: Personas adultas mayores Frecuencia: Trimestral |
| | Denominador | 33,497 | | 26,500 | | 33,497 | | | |
| Porcentaje de los servicios otorgados en los Clubes de las personas adultas mayores. | Numerador | 6,895,994 | 100.00 | 1,500,000 | 25.00 | 1,475,688 | 21.40 | 85.60 | Unidad de Medida: Servicios Frecuencia: Trimestral |
| | Denominador | 6,895,994 | | 6,000,000 | | 6,895,994 | | | |
| Porcentaje de capacidad ocupada por personas adultas mayores en los albergues con respecto a la capacidad instalada. | Numerador | 133 | 75.57 | 120 | 68.18 | 128 | 72.73 | 106.67 | Unidad de Medida: Lugares ocupados Frecuencia: Trimestral |
| | Denominador | 176 | | 176 | | 176 | | | |
| Porcentaje de capacidad ocupada por personas adultas mayores en las residencias de día con respecto a la capacidad instalada. | Numerador | 116 | 55.24 | 120 | 55.56 | 113 | 53.81 | 96.86 | Unidad de Medida: Lugares ocupados Frecuencia: Trimestral |
| | Denominador | 210 | | 216 | | 210 | | | |

Fuente: Sedesol, Dirección General de Seguimiento con información del Presupuesto de Egresos de la Federación 2018, de la Dirección General del Instituto Nacional de las Personas Adultas Mayores y del Portal Aplicativo de la Secretaría de Hacienda (PASH).

El Inapam tiene a su cargo el Programa E003 “Servicios a Grupos con Necesidades Especiales”, mismo que de acuerdo a la Secretaría de Hacienda y Crédito Público (SHCP), se encuentra clasificado en la modalidad E, “Prestación de Servicios Públicos”, la cual está definida como: Actividades del sector público, que realiza en forma directa, regular y continua, para satisfacer demandas de la sociedad, de interés general, atendiendo a las personas en sus diferentes esferas jurídicas.

Debido a la modalidad del Programa, éste no ha podido mantener la misma Matriz de Indicadores para Resultados (MIR) a lo largo de los años, ya que por recomendaciones de la Secretaría de Hacienda y Crédito Público así como del Consejo Nacional de Evaluación de la Política de Desarrollo Social (CONEVAL), se ha ido modificando con la intención de definir con claridad los servicios proporcionados por el Instituto, considerando que pertenecen a un Pp de servicios (E003). Lo anterior es la razón por la cual los indicadores reportados en el año 2017 son diferentes a los reportados en el 2018.

X. REPORTAR SU EJERCICIO, DETALLANDO LOS ELEMENTOS A QUE SE REFIEREN LAS FRACCIONES I A IX, INCLUYENDO EL IMPORTE DE LOS RECURSOS

La aplicación del presupuesto asignado al Instituto estuvo enfocada a la operación y provisión de servicios que otorga en sus unidades operativas, en esquemas de atención integral y prestación de servicios médicos a población abierta y población cautiva, así como a la coordinación y promoción de acciones a nivel nacional, a través del funcionamiento de las delegaciones o representaciones en las entidades.

Cabe señalar que el Programa a cargo del Instituto no se encuentra sujeto a Reglas de Operación, por lo cual se efectúa la precisión en el sentido de que no se entregan apoyos en efectivo o en especie a los grupos de personas adultas mayores.

Para los fines de control presupuestal, el Instituto se apegó a las disposiciones y normatividad establecida, registrando sus movimientos en el Sistema de Administración Financiera Federal (SIAFF) que coordina y norma la Secretaría de Hacienda y Crédito Público.

El Inapam aplicó los recursos aprobados, en el pago de servicios personales, así como en la adquisición de bienes y servicios necesarios para brindar atención con la calidad y calidez suficientes a la población de personas adultas mayores

en México, cumpliendo con los objetivos y metas que le han sido encomendados.

En lo que respecta al avance financiero al 31 de marzo, fueron ejercidos 69'072,658 pesos que representan el 93.1 por ciento del presupuesto programado. El comportamiento en el ejercicio del presupuesto se refleja en el siguiente cuadro:

Servicios a Grupos con Necesidades Especiales (Inapam)

Plan de Integración de Resultados (DIR)

PTO-PIT-DIR4-16/16

| Presupuesto Ejercido Entregado o Dirigido a los Beneficiarios | | | | | |
|---|---------------------|--------------------|----------------------------|-----------------------------------|---------------------------|
| Período: Enero-Marzo, 2018 | | | | | |
| Capítulo y Concepto de gasto | Cifras Preliminares | | | Fecha de corte: 31 de Marzo, 2018 | |
| | Presupuesto (pesos) | | | | |
| | Original anual | Modificado anual | Calendarizado al trimestre | Ejercido al trimestre | Avance financiero % (4/3) |
| | -1 | -2 | -3 | -4 | |
| 1000 Servicios personales | 224,445,732 | 224,174,993 | 43,484,257 | 43,406,589 | 99.8 |
| 11000 Remuneraciones al Personal de Carácter Permanente | 80,859,435 | 80,859,435 | 15,568,249 | 15,568,249 | 100.0 |
| 12000 Remuneraciones al Personal de Carácter Transitorio | 20,263,378 | 20,263,378 | 5,043,416 | 5,043,416 | 100.0 |
| 13000 Remuneraciones Adicionales Especiales | 26,630,621 | 26,630,621 | 4,451,595 | 4,451,595 | 100.0 |
| 14000 Seguridad Social | 25,380,056 | 25,109,317 | 3,911,276 | 3,911,276 | 100.0 |
| 15000 Otras Prestaciones Sociales y Económicas | 71,312,242 | 71,312,242 | 14,509,721 | 14,432,053 | 99.5 |
| 2000 Materiales y suministros | 21,368,807 | 20,898,182 | 3,827,076 | 2,728,314 | 71.3 |
| 21000 Materiales de Admón., Emisión de Doctos. y Art. Oficiales | 2,731,253 | 2,808,483 | 167,690 | 66,622 | 39.7 |
| 22000 Alimentos y Utensilios | 14,161,017 | 13,967,905 | 2,407,006 | 2,407,006 | 100.0 |
| 23000 Materias Primas y Materiales de Producción y Comercialización | 0 | 0 | 0 | 0 | 0.0 |
| 24000 Mat. y Art. de Const. y Reparación | 1,043,715 | 930,860 | 2,228 | 2,228 | 100.0 |
| 25000 Productos Químicos, Farmacéuticos y de Laboratorio | 1,400,000 | 1,320,000 | 524,997 | 27,523 | 5.2 |
| 26000 Combustibles, Lubricantes y Aditivos | 1,521,997 | 1,491,664 | 359,098 | 224,935 | 62.6 |
| 27000 Vestuario, Blancos, Prendas de Protección y Artículos Deportivos | 448,000 | 367,645 | 364,057 | 0 | 0.0 |
| 29000 Herramientas, Refacciones y Accesorios Menores | 62,825 | 11,625 | 2,000 | 0 | 0.0 |
| 3000 Servicios generales | 89,864,627 | 89,864,627 | 18,845,301 | 15,136,449 | 80.3 |
| 3100 Servicios Básicos | 14,537,586 | 14,104,936 | 2,501,461 | 1,353,277 | 54.1 |
| 3200 Servicios de Arrendamiento | 32,379,840 | 31,459,389 | 9,001,605 | 7,773,297 | 86.4 |
| 3300 Serv. Prof., Científicos, Técnicos y Otros Serv. | 17,983,438 | 18,040,355 | 3,481,052 | 2,634,799 | 75.7 |
| 3400 Servicios Financieros, Bancarios y Comerciales | 447,871 | 1,274,582 | 0 | 0 | 0.0 |
| 3500 Servicios de Instalación, Reparación, Mantenimiento y Conservación | 7,872,351 | 8,341,824 | 1,473,386 | 1,192,779 | 81.0 |
| 3600 Servicios de Comunicación Social y Publicidad | 2,000,000 | 2,000,000 | 0 | 0 | 0.0 |
| 3700 Servicios de Traslado y Viáticos | 3,651,001 | 3,651,001 | 715,194 | 577,694 | 80.8 |
| 3800 Servicios Oficiales | 2,318,000 | 2,318,000 | 8,000 | 0 | 0.0 |
| 3900 Otros Servicios Generales | 8,674,540 | 8,674,540 | 1,664,603 | 1,604,603 | 96.4 |
| 4000 Transferencias, asignaciones, subsidios y otras ayudas | 6,000,000 | 6,000,000 | 0 | 0 | 0.0 |
| 4400 Ayudas Sociales | 6,000,000 | 6,000,000 | 0 | 0 | 0.0 |
| Subtotal | 341,679,166 | 340,937,802 | 66,156,634 | 61,271,352 | 92.6 |

| Otros capítulos de Gasto - Recursos Fiscales - | | | | | |
|---|----------------------|------------------------|-----------------------------------|-----------------------------|------------------------------|
| Periodo: Enero-Marzo, 2018 | Cifras Preliminares | | Fecha de corte: 31 de Marzo, 2018 | | |
| Capítulo de gasto | Presupuesto (pesos) | | | | |
| | Original anual -1 | Modificado anual -2 | Calendarizado al trimestre -3 | Ejercido al trimestre -4 | Avance financiero % (4/3) |
| 1000 Servicios personales | 36,878,545 | 37,149,284 | 7,065,469 | 7,055,469 | 99.9 |
| 2000 Materiales y suministros | 1,151,361 | 1,151,361 | 36,493 | 10,750 | 29.5 |
| 3000 Servicios generales | 10,903,624 | 11,374,249 | 923,781 | 735,086 | 79.6 |
| Subtotal | 48,933,530 | 49,674,894 | 8,025,743 | 7,801,305 | 97.2 |
| Total | 390,612,696 | 390,612,696 | 74,182,377 | 69,072,657 | 93.1 |

Fuente: Sedesol. Dirección General de Seguimiento, con base en información del PEF 2018, del Instituto Nacional de las Personas Adultas Mayores, de la Dirección General de Programación y Presupuesto y con cifras al 31 de Marzo de 2018 del Sistema de Contabilidad y Presupuesto (SICOP).

Considera además del Programa E003.- Programa Servicios a Grupos con Necesidades Especiales, los programas presupuestarios O001.- Actividades de apoyo a la función pública y buen gobierno, M001.-Actividades de apoyo administrativo y P001.-. Diseño y Conducción de la Política Pública de Desarrollo Social.

Al 31 de marzo de 2018, el Inapam ha realizado 20 afectaciones presupuestarias, de las cuales:

- En el Capítulo 1000 “Servicios Personales”, se tuvieron Ampliaciones por 13,774,112 pesos y reducciones por 13,774,112 pesos.
- En el Capítulo 2000 “Materiales y Suministros”, se tuvieron Ampliaciones por 17,204,868 pesos y reducciones por 17,675,493 pesos.
- En el Capítulo 3000 “Servicios Generales”, se tuvieron Ampliaciones por 23,377,449 pesos y reducciones por 22,906,824 pesos.
- En el Capítulo 4000 “Transferencias, Asignaciones, Subsidios y Otras Ayudas”, se tuvieron Ampliaciones por 54,356,429 pesos y reducciones por 54,356,429.48.
- Al 31 de marzo se tiene un subejercicio por 5,109,720 pesos, debido a compromisos pendientes de pago por falta de documentación.

*NOTA: Las cifras corresponden al sistema MAP de la Secretaría de Hacienda y Crédito Público (SHCP) y los montos de las Reducciones y Ampliaciones corresponden a totales por Capítulo de las 20 afectaciones presupuestarias.



PROGRAMAS DEL FONDO NACIONAL
DE FOMENTO A LAS ARTESANÍAS

OBJETIVO GENERAL

Contribuir a mejorar el ingreso de las personas artesanas en situación de pobreza mediante el apoyo y desarrollo de proyectos productivos mediante acciones dirigidas a la consolidación de los proyectos artesanales.

I IDENTIFICAR CON PRECISIÓN A LA POBLACIÓN OBJETIVO, TANTO POR GRUPO ESPECÍFICO COMO POR REGIÓN DEL PAÍS, ENTIDAD FEDERATIVA Y MUNICIPIO

Cobertura

El Programa operará a nivel nacional

Con el propósito de cumplir con los objetivos y prioridades nacionales, el Programa, dentro del ámbito de sus atribuciones y de acuerdo a lo establecido en las Reglas de Operación vigentes, deberá identificar e implementar acciones que contribuyan al logro de los objetivos de la Cruzada Nacional contra el Hambre. Dichas acciones priorizarán la atención a las personas que se encuentren en situación de pobreza extrema de alimentación, evaluados e identificados a partir de la información socioeconómica integrada al Sistema de Focalización de Desarrollo, SIFODE.

Población potencial

El FONART ha establecido como población potencial susceptible de ser atendida a las y los artesanos con ingreso inferior a la Línea de Bienestar, que en el 2016, representaron alrededor de 762,138 personas.

Población objetivo

Son las mujeres y hombres con actividad artesanal cuyo ingreso está por debajo de la línea de bienestar. La población objetivo del FONART comprende dos subgrupos de la población objetivo, basado en dos criterios de focalización distintos:

Subgrupo 1: considera a todos los artesanos con ingresos inferiores a la línea de bienestar, que además tengan ingresos por debajo de la línea de bienestar mínimo.

Subgrupo 2: considera a todos los artesanos con ingresos inferiores a la línea de bienestar, que además tengan ingresos superiores a la línea de bienestar mínimo.

La cuantificación de la Población Potencial y Objetivo del Programa FONART se realiza con base en la información del Módulo de Condiciones Socioeconómicas (MCS) de la Encuesta Nacional de Ingresos y Gastos de los Hogares (ENIGH) que se publica cada dos años realizada por el INEGI

El siguiente cuadro muestra la Población Potencial y Población Objetivo del FONART por entidad federativa de acuerdo con la Nota de Actualización de las Poblaciones Potencial y Objetivo del FONART y a los últimos resultados disponibles de la ENIGH correspondiente al 2016 y que publica el INEGI

CUANTIFICACIÓN DE LA POBLACIÓN POTENCIAL Y OBJETIVO DEL PROGRAMA FONART POR ENTIDAD FEDERATIVA EN 2016

| Clave | Estado | Población Potencial | Población Objetivo, Sub grupo 1 | Población Objetivo, Sub grupo 2 |
|-------|----------------------|---------------------|---------------------------------|---------------------------------|
| 1 | AGUASCALIENTES | 3,284 | 1,027 | 2,257 |
| 2 | BAJA CALIFORNIA | 5,530 | 769 | 4,761 |
| 3 | BAJA CALIFORNIA SUR | 1,491 | 424 | 1,067 |
| 4 | CAMPECHE | 3,342 | 952 | 2,390 |
| 5 | COAHUILA DE ZARAGOZA | 6,320 | 1,721 | 4,599 |
| 6 | COLIMA | 1,306 | 337 | 969 |
| 7 | CHIAPAS | 56,074 | 43,831 | 12,243 |
| 8 | CHIHUAHUA | 12,871 | 7,907 | 4,964 |
| 9 | CIUDAD DE MÉXICO | 24,158 | 4,935 | 19,223 |
| 10 | DURANGO | 2,274 | 653 | 1,621 |
| 11 | GUANAJUATO | 63,215 | 13,951 | 49,264 |
| 12 | GUERRERO | 52,549 | 36,476 | 16,073 |
| 13 | HIDALGO | 30,856 | 7,428 | 23,428 |
| 14 | JALISCO | 46,667 | 7,029 | 39,638 |
| 15 | MÉXICO | 90,338 | 28,614 | 61,724 |
| 16 | MICHOACAN DE OCAMPO | 51,276 | 15,862 | 35,414 |
| 17 | MORELOS | 9,880 | 2,387 | 7,493 |
| 18 | NAYARIT | 6,099 | 2,483 | 3,616 |
| 19 | NUEVO LEÓN | 5,271 | 128 | 5,143 |
| 20 | OAXACA | 62,386 | 35,725 | 26,661 |
| 21 | PUEBLA | 89,036 | 39,711 | 49,325 |
| 22 | QUERÉTARO | 7,232 | 2,552 | 4,680 |
| 23 | QUINTANA ROO | 5,515 | 1,253 | 4,262 |
| 24 | SAN LUIS POTOSÍ | 12,065 | 3,483 | 8,582 |

Programas del Fondo Nacional de Fomento a las Artesanías

| | | | | |
|----------------|---------------------------------|----------------|----------------|----------------|
| 25 | SINALOA | 5,934 | 1,778 | 4,156 |
| 26 | SONORA | 6,735 | 1,014 | 5,721 |
| 27 | TABASCO | 4,505 | 1,508 | 2,997 |
| 28 | TAMAULIPAS | 8,851 | 4,744 | 4,107 |
| 29 | TLAXCALA | 11,387 | 2,717 | 8,670 |
| 30 | VERACRUZ DE IGNACIO DE LA LLAVE | 23,217 | 8,921 | 14,296 |
| 31 | YUCATAN | 48,091 | 15,234 | 32,857 |
| 32 | ZACATECAS | 4383 | 2,399 | 1,984 |
| TOTALES | | 762,138 | 297,953 | 464,185 |

Fuente: Fondo Nacional para el Fomento de las Artesanías (FONART), a través de su Nota de actualización de las poblaciones potencial y objetivo. Módulo de Condiciones Socioeconómicas de la Encuesta Nacional de Ingresos y Gastos de los Hogares (ENIGH) correspondiente al 2016 y realizada por el INEGI.

La identificación de personas cuyo ingreso está por debajo de la línea de bienestar se realizará conforme a los lineamientos de evaluación de condiciones socioeconómicas de los hogares que aplican los Programas Sociales de la Secretaría de Desarrollo Social, disponibles en este sitio:

http://www.normateca.sedesol.gob.mx/work/models/NORMATECA/Normateca/1_Menu_Principal/2_Normas/2_Sustantivas/Lineamientos_Evaluacion_CSH.pdf

El programa FONART realizó el año pasado un cálculo de metas con el monto que esperaba recibir en el Presupuesto de Egresos de la Federación para el año 2018, estas metas fueron registradas en el Portal Aplicativo de la Secretaría de Hacienda (PASH). Posteriormente, la cabeza de sector nos informa que se obtuvo una asignación de recursos diferente de la esperada, por lo que el programa se ve en la necesidad de reajustar las metas, tomando en consideración la veda electoral y este reajuste es capturado en el sistema SCAPS, lo que ocasiona que los registros en el PASH y SCAPS no coincidan. Es importante señalar que el siguiente cuadro muestra la población programada y atendida de conformidad con el sistema SCAPS.

El siguiente cuadro muestra la población que el FONART reprogramó para el primer trimestre, posteriormente de que se realizaran los registros en el Portal Aplicativo de la Secretaría de Hacienda (PASH), lo anterior en función del incremento en la asignación presupuestal 2018, motivo que propició dicha reprogramación y que no se verá reflejada hasta el segundo trimestre, de conformidad con los Lineamientos de la MIR 2018.

Al Primer Trimestre (enero-marzo) de 2018, la población reprogramada corresponde a 10,967 artesanas y artesanos de los cuales se logró beneficiar a 11,283.

**REPORTE BENEFICIARIOS DEL PROGRAMA FONART
DE LA POBLACIÓN PROGRAMADA Y ATENDIDA POR ENTIDAD FEDERATIVA
AL PRIMER TRIMESTRE (ENERO-MARZO) 2018**

| Clave | Estado | Población programada (Programación en beneficiarios) | Población Atendida |
|----------------|---------------------------------|---|--------------------|
| 1 | AGUASCALIENTES | 174 | 96 |
| 2 | BAJA CALIFORNIA | 0 | 1 |
| 3 | BAJA CALIFORNIA SUR | 0 | 0 |
| 4 | CAMPECHE | 140 | 575 |
| 5 | COAHUILA DE ZARAGOZA | 2 | 1 |
| 6 | COLIMA | 5 | 3 |
| 7 | CHIAPAS | 1,029 | 1,070 |
| 8 | CHIHUAHUA | 181 | 99 |
| 9 | CIUDAD DE MÉXICO | 146 | 11 |
| 10 | DURANGO | 2 | 1 |
| 11 | GUANAJUATO | 256 | 280 |
| 12 | GUERRERO | 1,103 | 1,156 |
| 13 | HIDALGO | 447 | 442 |
| 14 | JALISCO | 396 | 358 |
| 15 | MEXICO | 978 | 1,000 |
| 16 | MICHOACAN DE OCAMPO | 1,372 | 1,487 |
| 17 | MORELOS | 206 | 194 |
| 18 | NAYARIT | 273 | 184 |
| 19 | NUEVO LEON | 0 | 1 |
| 20 | OAXACA | 681 | 781 |
| 21 | PUEBLA | 576 | 510 |
| 22 | QUERETARO | 351 | 366 |
| 23 | QUINTANA ROO | 291 | 358 |
| 24 | SAN LUIS POTOSI | 281 | 325 |
| 25 | SINALOA | 220 | 232 |
| 26 | SONORA | 4 | 1 |
| 27 | TABASCO | 312 | 406 |
| 28 | TAMAULIPAS | 0 | 0 |
| 29 | TLAXCALA | 183 | 284 |
| 30 | VERACRUZ DE IGNACIO DE LA LLAVE | 228 | 172 |
| 31 | YUCATAN | 608 | 543 |
| 32 | ZACATECAS | 522 | 346 |
| TOTALES | | 10,967 | 11,283 |

Fuente: Fondo Nacional para el Fomento de las Artesanías (FONART), con base en los reportes trimestrales del Sistema de Control de los Programas Sociales (SCAPS).

II. EN SU CASO, PREVER MONTOS MÁXIMOS POR BENEFICIARIO Y POR PORCENTAJE DEL COSTO TOTAL DEL PROGRAMA. EN LOS PROGRAMAS DE BENEFICIO DIRECTO A INDIVIDUOS O GRUPOS SOCIALES, LOS MONTOS Y PORCENTAJES SE ESTABLECERÁN CON BASE EN CRITERIOS REDISTRIBUTIVOS QUE DEBERÁN PRIVILEGIAR A LA POBLACIÓN DE MENOS INGRESOS Y PROCURAR LA EQUIDAD ENTRE REGIONES Y ENTIDADES FEDERATIVAS, SIN DEMÉRITO DE LA EFICIENCIA EN EL LOGRO DE LOS OBJETIVOS

Conforme a las Reglas de Operación de Programas del Fondo Nacional de Fomento a las Artesanías para el ejercicio fiscal 2018, publicadas en el Diario Oficial de la Federación el 30 de diciembre de 2017, el Programa puede otorgar los apoyos que son detallados a continuación:

| Vertiente | Objetivo de la vertiente y monto de apoyo |
|---|--|
| Capacitación Integral y/o Asistencia Técnica | <p>La capacitación integral tiene por objeto coordinar y administrar un proyecto enfocado al mejoramiento de la condición productiva y comercial de las y los artesanos, que permita el desarrollo de habilidades para: trabajo organizativo, materias primas, proceso productivo, comercialización, informática, administración, salud ocupacional, aspectos jurídicos, fiscales y de aprovechamiento sostenible, así como el desarrollo de certificación en competencias laborales. El FONART podrá cubrir los gastos asociados a tal actividad hasta por un monto de 15 mil pesos por persona artesana, debiendo integrarse en grupos de por lo menos 15 personas. La capacitación integral podrá tener una duración de hasta 12 meses.</p> <p>La asistencia técnica atiende necesidades específicas de conocimiento vinculadas al mejoramiento de la condición productiva de las y los artesanos. El FONART podrá cubrir los gastos asociados a tal actividad hasta por un monto de 15 mil pesos por persona artesana, debiendo integrarse en grupos de al menos 15 personas. La duración de la asistencia técnica podrá ser de hasta 6 meses.</p> |

Programas del Fondo Nacional de Fomento a las Artesanías

| Vertiente | Objetivo de la vertiente y monto de apoyo |
|---|---|
| Apoyos para impulsar la Producción | <p>Esta vertiente apoya a las y los artesanos con recursos económicos y/o en especie para fortalecer la adquisición de materia prima y/o herramienta de trabajo destinados a la producción artesanal.</p> <p>No se financiará en ningún caso mano de obra, pago de salarios ni gastos de administración. Se podrá otorgar apoyos individuales o en grupo con recursos económicos y/o en especie hasta por 15 mil pesos al año, de acuerdo a la disponibilidad presupuestal del FONART y al análisis de necesidades manifestadas en el formato de solicitud de apoyo, que viene en las reglas de operación vigentes.</p> <p>Cuándo la persona beneficiaria se encuentre recibiendo apoyo por la vertiente de Capacitación Integral y/o Asistencia Técnica, se le podrá otorgar dos apoyos adicionales al año dentro de la vertiente de Apoyos para Impulsar la Producción, si la suma de ambos apoyos no rebase los 15 mil pesos. La solicitud de apoyo podrá ser elaborada de manera individual por las y los artesanos o en conjunto con las entidades federativas, que tengan convenio de coordinación y colaboración vigente firmado con el FONART, siempre y cuando estos envíen el expediente completo con los requisitos de elegibilidad.</p> <p>Excepcionalmente y previo acuerdo del COVAPA, se otorgarán apoyos cuando el grupo rebase el límite máximo de integrantes, mismos que serán distribuidos equitativamente entre el total de los participantes.</p> |
| Acopio de Artesanías | <p>Esta vertiente tiene el objetivo de ampliar las opciones de la comercialización de la producción de las personas artesanas a través de:</p> <ol style="list-style-type: none"> 1) Acopio de artesanías. Se otorgará a la persona artesana un monto de apoyo hasta por 15 mil pesos al año, para impulsar la comercialización de su producción, que podrá ser exhibida en las tiendas del FONART. 2) Demanda comercial específica. Consiste en atender las necesidades concretas y excepcionales del mercado, así como las demandas realizadas al FONART, a través de la identificación de las personas artesanas que podrían atender el requerimiento y la organización del pedido, otorgándoles previa autorización del COVAPA un apoyo de hasta 225 mil pesos por solicitud, y en lo individual puede superar los 15 mil pesos al año. Lo anterior, independientemente que la demanda pudiera ser por un monto mayor, permitiendo incrementar el potencial de comercialización de las personas artesanas, a través de la colocación de sus obras |
| Apoyos para la promoción artesanal en Ferias y | <p>Esta vertiente tiene como objetivo apoyar a los artesanos, con recursos económicos para la trasportación, hospedaje, la construcción o acondicionamiento de espacios y mobiliario de exhibición, para garantizar su participación en ferias, exposiciones y eventos artesanales nacionales e internacionales, que les permitan promover, exhibir y comercializar sus artesanías. Para las ferias nacionales el apoyo individual se otorgará conforme a lo establecidos en las Reglas de Operación vigentes. En el caso de las ferias y exposiciones internacionales, los montos podrán superar los 15</p> |

| Vertiente | Objetivo de la vertiente y monto de apoyo |
|---|--|
| | <p>mil pesos al año por persona artesana y hasta por un monto de 40 mil pesos, previa autorización del COVAPA.</p> <p>1) Apoyos Individuales. Esta vertiente beneficia a las personas artesanas para la promoción, exhibición y difusión de sus artesanías en eventos seleccionados y focalizados, donde se identifica la asistencia de demanda potencial. Otorgando recursos económicos de hasta 15 mil pesos, de manera anual y de acuerdo a la disponibilidad presupuestal para destinarse en uno o en varios de los conceptos enlistados en las Reglas de Operación vigentes del Programa.</p> <p>2) Apoyos Grupales. Se podrán otorgar apoyos a grupos, conformados por al menos 5 y hasta 15 personas artesanas, por un monto de hasta 225 mil pesos, una sola vez al año, siempre y cuando el monto individual no rebase los 15 mil pesos. Excepcionalmente y previo acuerdo del COVAPA, se otorgarán apoyos cuando el grupo rebase el límite máximo de integrantes, mismos que serán distribuidos, equitativamente entre el total de participantes. La solicitud de apoyo podrá ser elaborada en conjunto con las entidades federativas, que tengan convenio de coordinación y colaboración vigente con el FONART. En caso de que alguno de los integrantes del grupo haya sido beneficiado por las demás modalidades de la vertiente, el monto del apoyo recibido previamente, se descontará del monto del apoyo de ésta. El apoyo podrá ser utilizado en uno o en varios de los conceptos enlistados en las Reglas de Operación vigentes del Programa.</p> |
| <p>Concursos de Arte Popular</p> | <p>Las acciones previstas en esta vertiente incluyen el reconocimiento de las personas artesanas, que se distinguen por la preservación, rescate o innovación de las artesanías, así como aquellos que mejoran las técnicas de trabajo y recuperan el uso y el aprovechamiento sostenible y sustentable de los materiales en su entorno natural, con independencia de su nivel de ingreso, de las diferentes regiones y centros productores del país.</p> <p>Los recursos para esta vertiente provienen del subsidio asignado a FONART y serán complementados con recursos de los gobiernos federal, estatales, y municipales, así como de la iniciativa privada y organizaciones civiles, debiendo éstos aportar el 50 por ciento del total de la bolsa de premios del concurso, así como los gastos de organización conforme a los convenios o anexos de coordinación y colaboración previamente firmados que se encuentren vigentes, o en su caso, de acuerdo a las especificaciones pactadas antes de la celebración de los Concursos. Sólo en casos excepcionales y previa justificación, el FONART aportará la bolsa total de premios de algún concurso.</p> <p>Los montos de los premios otorgados para los concursos convocados por el FONART serán diferentes de acuerdo a la cobertura, tipo de obra, técnica, materiales y tiempo de elaboración. Los montos máximos de premio por persona y por tipo de concurso serán los siguientes: Gran Premio Nacional de Arte Popular hasta por 150 mil pesos; Nacional hasta por 125 mil pesos; Regional hasta por 30 mil pesos; Estatal hasta por 15 mil pesos y Local hasta por 10 mil pesos.</p> |

Programas del Fondo Nacional de Fomento a las Artesanías

| Vertiente | Objetivo de la vertiente y monto de apoyo |
|--|---|
| | <p>En los concursos nacionales, adicionalmente al pago del premio se podrá otorgar a las personas artesanas ganadoras apoyo para transporte a la sede del evento de premiación, y dependiendo de la disponibilidad presupuestaria.</p> <p>El FONART tendrá la potestad, de acuerdo a su disponibilidad presupuestal para participar o no como copatrocinador de concursos a los que sea invitado. En el caso de menores de edad que resulten premiados en algún concurso, podrán recibir el recurso con la asistencia de su padre, madre o tutor legal plenamente identificado.</p> |
| <p>Apoyos para la Salud Visual</p> | <p>Las actividades propias de esta vertiente se encaminan a propiciar la salud visual preventiva mediante el otorgamiento de apoyos destinados a acceder a servicios especializados que detecten de manera temprana las posibles patologías o padecimientos visuales derivados de la actividad artesanal, para un tratamiento oportuno que evite la progresión de la enfermedad, mediante elementos ópticos como son los anteojos, propiciando calidad de vida y mejores condiciones productivas en el sector artesanal.</p> <p>Este apoyo se podrá otorgar por artesano o artesana hasta por 15 mil pesos, de manera anual. Cuando se requiera de un apoyo mayor se podrá solicitar la concurrencia de otras instituciones públicas o privadas.</p> |
| <p>Acciones para el Desarrollo de Espacios Artesanales en Destinos Turísticos</p> | <p>Esta vertiente beneficia a grupos de personas artesanas, por un monto de hasta 70 mil pesos al año, a través de un proyecto integral de intervención que comprende, la realización de las acciones de formación y desarrollo (capacitación) remodelación del área de sanitario, de producción y de servicios, así como la creación de espacios para exhibición y venta de la obra artesanal, señalización de talleres y material promocional, necesarias para su inserción en el mercado de la promoción turística que realiza el Gobierno de la república.</p> <p>Estos grupos deben estar ubicados en destinos turísticos, pueblos mágicos o bien en entidades federativas con alta densidad artesanal, propicios de ofrecer obras artesanales a los turistas nacionales e internacionales.</p> <p>Una vez que el proyecto fue aprobado por el COVAPA, se dividirá el recurso en ministraciones y la entrega de éste estará sujeta al avance del proyecto.</p> |
| <p>Apoyos para Proyectos Artesanales Estratégicos</p> | <p>La vertiente está dirigida al apoyo integral o parcial de grupos organizados de personas artesanas que requieran mejorar los procesos productivos y las capacidades comerciales; asimismo, para la conservación, fomento y promoción de la tradición artesanal, lo cual deberá justificarse con evidencia documental que será valorada por esta vertiente.</p> <p>Se busca que a través de la generación de proyectos artesanales estratégicos se mejore el proceso productivo de las actividades artesanales y que a través de ello, se promueva y potencialice el desarrollo regional.</p> |

| Vertiente | Objetivo de la vertiente y monto de apoyo |
|-----------|--|
| | <p>El grupo de artesanos organizados deberán cumplir con los siguientes requisitos: Producir artesanías que representen un capital cultural; es decir que sean representativas de la región. Cumplimentar la Solicitud de Apoyo establecida en las Reglas de Operación vigentes del Programa.</p> <p>Se podrá apoyar hasta con un monto de 1 millón de pesos por proyecto, se dividirá el recurso en ministraciones y la entrega de éstas estará sujeta al alcance de los objetivos, debiendo considerar por lo menos 4 de los conceptos establecidos en las Reglas de Operación vigentes del Programa.</p> <p>La selección de los proyectos artesanales estratégicos estará determinada por el impacto potencial en el empleo, en el ingreso económico y en el rescate del patrimonio cultural. La agrupación solicitante deberá aportar al proyecto por lo menos el 10 por ciento de su costo total, ya sea en especie o en monetario.</p> |

III. PROCURAR QUE EL MECANISMO DE DISTRIBUCIÓN, OPERACIÓN Y ADMINISTRACIÓN OTORQUE ACCESO EQUITATIVO A TODOS LOS GRUPOS SOCIALES Y GÉNEROS

Con la finalidad de lograr un acceso equitativo para todos los beneficiarios, el Programa cuenta con la instancia normativa para la administración, operación y el otorgamiento del subsidio, los cuales son mencionados a continuación:

- Comité de Validación y Aprobación de Proyectos Artesanales (COVAPA). Instancia colegiada, cuyo propósito es validar y aprobar los proyectos artesanales que presenten las ocho vertientes del FONART de acuerdo a los criterios y requisitos de elegibilidad establecidos en el numeral 3.3 de las Reglas de Operación vigentes para el Programa. El Comité tendrá las facultades que establecen los Lineamientos para su integración y funcionamiento.
- Reglas de Operación del Programa del Fondo Nacional de Fomento a las Artesanías (FONART), para el ejercicio fiscal 2018. Para que la entrega de los apoyos sea realizada de forma sistemática y en apego a la normatividad aplicable, se llevan a cabo las siguientes actividades:
 1. Calendarización del gasto, para que los recursos se ejerzan de manera oportuna.
 2. Definición del proceso de operación, en el que los servicios y apoyos relacionados con las vertientes se sujetan a lo siguiente:

Las Reglas de Operación (ROP) 2018 establecen que, en todas las Vertientes (excepto la de Concursos de Arte Popular), las y los artesanos podrán entregar

personalmente, a través de las entidades federativas, municipios o instituciones de educación superior con registro oficial, que tengan convenio de colaboración vigente, o un representante perteneciente al grupo, la solicitud al FONART, así como los documentos establecidos en el numeral 3.3 de las Reglas de Operación vigentes del Programa.

En la vertiente de Capacitación Integral y/o Asistencia Técnica, para realizar cualquier acción se construye a partir de un diagnóstico que identifica la problemática artesanal y propone soluciones dentro del proceso productivo, en conjunto con las demás vertientes y acompañadas, en su caso, de otras instancias, el cual podrá tener un costo de hasta 35 mil pesos.

En la vertiente de Apoyos para Impulsar a la Producción, una vez que ha sido aprobado el apoyo, se entregará el recurso en efectivo, cheque, transferencia bancaria o en especie, en un plazo no mayor a 90 días naturales. La persona beneficiaria comprobará la aplicación de los apoyos en un plazo máximo de 45 días naturales a partir de la entrega del recurso.

En la vertiente de Acopio de Artesanías, una vez que la o el artesano es seleccionado para ser beneficiario, se pactarán las condiciones para la compra de su producción artesanal, apoyando en efectivo, cheque o transferencia bancaria al momento de entregar la artesanía. El apoyo será para “acopio de artesanías” o “demanda comercial específica”.

En la vertiente de Apoyos para la Promoción de Artesanías en Ferias y Exposiciones, una vez autorizado el apoyo, se entregará el recurso en efectivo, cheque o transferencia bancaria, o en especie en un plazo no mayor a 30 días naturales. La persona beneficiaria comprobará la aplicación de los apoyos en un plazo máximo de 30 días naturales contados a partir de la entrega del recurso, salvo aquellos que acudan a ferias y exposiciones nacionales e internacionales, quienes deberán realizar la comprobación al término de dichos eventos.

En la vertiente de Concursos de Arte Popular, la coordinación de estos eventos se realizará en conjunto con las instituciones convocantes, con quienes se pactarán los términos y condiciones de las convocatorias, las cuales estarán disponibles en www.gob.mx/fonart, así como en las poblaciones que se establezcan. La participación de las y los artesanos se registrará en cédulas de inscripción que contienen los datos de la o el artesano y su pieza. La recepción de piezas se realizará en las fechas y sitios marcados en las convocatorias. La calificación de las obras se realizará por un grupo de especialistas independientes, nombrados por las instituciones convocantes, cuyo fallo será inapelable. Posterior al fallo del jurado, se levantará un acta de calificación que

se constituirá como el registro de personas artesanas ganadoras. El aviso a los ganadores lo realizarán las instituciones convocantes, en un plazo máximo de 10 días hábiles. Los premios se entregarán en efectivo o en cheque a los artesanos y artesanas una vez que presenten alguno de los documentos de identificación referidos en el numeral 3.3 inciso a) de las Reglas de Operación vigentes del Programa. En caso de no presentarse dentro de un plazo de 30 días naturales para realizar su cobro, automáticamente perderá su premio.

En la vertiente de Apoyos para la Salud Visual, una vez que ha sido aprobado el apoyo, se entregará el recurso en efectivo, cheque, transferencia bancaria o en especie, en un plazo no mayor a 45 días naturales. La persona beneficiaria comprobará la aplicación de los apoyos en un plazo máximo de 45 días naturales a partir de la entrega del recurso.

En la vertiente Acciones para el Desarrollo de Espacios Artesanales en Destinos Turísticos, el apoyo se construye a partir de un diagnóstico elaborado por el FONART que identifica las capacidades y potencialidades del grupo de trabajo para integrarse al circuito turístico, así como los rubros de apoyo de acuerdo a las necesidades de cada taller.

En la vertiente de Apoyos para Proyectos Artesanales Estratégicos, el apoyo se otorgará a partir de un diagnóstico elaborado por el FONART que identifica la capacidad, productiva de trabajo y el posible impacto social, económico y de empleo en la región. El representante de las o los artesanos beneficiados, presentará un informe con los resultados del proyecto en donde se detallen los beneficios recibidos y el valor de los mismos, así como su aportación del 10 por ciento al proyecto detallando los conceptos y montos aportados, esto se realizará al finalizar el proyecto en un plazo máximo de 45 días naturales.

IV. GARANTIZAR QUE LOS RECURSOS SE CANALICEN EXCLUSIVAMENTE A LA POBLACIÓN OBJETIVO Y ASEGURAR QUE EL MECANISMO DE DISTRIBUCIÓN, OPERACIÓN Y ADMINISTRACIÓN FACILITE LA OBTENCIÓN DE INFORMACIÓN Y LA EVALUACIÓN DE LOS BENEFICIOS ECONÓMICOS Y SOCIALES DE SU ASIGNACIÓN Y APLICACIÓN; ASÍ COMO EVITAR QUE SE DESTINEN RECURSOS A UNA ADMINISTRACIÓN COSTOSA Y EXCESIVA

Para garantizar que los recursos sean canalizados exclusivamente a la población objetivo, el FONART cuenta con las siguientes herramientas:

- Cuestionario Único de Información Socioeconómica (CUIS), diseñado por la Dirección General de Geoestadística y Padrones de Beneficiarios de la Secretaría de Desarrollo Social (SEDESOL), es el instrumento de recolección que capta la información necesaria de los datos del beneficiario de los padrones de personas, así como para la evaluación de la pobreza multidimensional (contexto territorial, bienestar económico y carencias sociales), y para la evaluación de criterios de selección de los programas sociales.
- Cuestionario Complementario (CC). Instrumento de recolección, adicional al CUIS, que capta información específica que el programa requiere para determinar la elegibilidad de las personas susceptibles a ser beneficiarias.
- Para el caso del FONART, el Cuestionario Complementario deriva de la Matriz de Diferenciación entre Artesanía y Manualidad (Matriz DAM), herramienta que permite evaluar de manera sencilla las características de un producto (origen y obtención de la materia prima, forma y tiempo de elaboración, entre otros) en su conjunto para determinar si éste es Artesanía, Manualidad o Híbrido, con la finalidad de determinar qué tipo de artesanía se tiene y si es sujeto de apoyo.
- Formato de Solicitud de Apoyo del FONART, contenido en los Anexos 5, 8, 10 y 11 de las Reglas de Operación 2018, en el que el interesado declara bajo protesta de decir verdad sobre los datos generales, el tipo y modalidad del apoyo, así como informar sobre la solicitud o apoyo que recibe de otros programas federales.

Adicional a lo anterior, la Entidad diseñó el Sistema de Captura de Apoyos de los Programas Sociales (SCAPS), el cual contiene información del Padrón de Beneficiarios durante el ejercicio fiscal. Con esta herramienta se obtienen datos estadísticos que permiten monitorear el avance en las metas establecidas por cada una de las vertientes de apoyo.

En relación al tema de Contraloría Social, fueron realizadas actividades en las que participaron los beneficiarios del Programa, mediante Comités constituidos durante el ejercicio fiscal, con la finalidad de verificar el cumplimiento de las metas y acciones comprometidas, así como de la correcta aplicación de los apoyos otorgados por la entidad.

Como resultado de la participación de la Contraloría Social, se informa que al primer trimestre de 2018, fueron integrados un total de 119 Comités, de acuerdo a la siguiente distribución:

| Tipo de comité | | Número de Comités de Contraloría Social 2018 |
|----------------|--|--|
| | | Trimestre 1 |
| 1 | Proyectos autorizados para ejecutarse de Enero a Marzo | 119 |
| 2 | Comités de Contralorías Integrados | 119 |
| 3 | Contralorías entregadas por las vertientes | 107 |
| 4 | Contralorías pendientes de entregar por el Estado | 8 |
| 5 | Proyectos en Ejecución | 4 |
| 6 | Proyectos para ejecutarse en el segundo trimestre 2018 | 76 |

Fuente: Dirección de Operación y Proyectos Integrales para Artesanías del Fondo Nacional para el Fomento de las Artesanías (FONART).

V. INCORPORAR MECANISMOS PERIÓDICOS DE SEGUIMIENTO, SUPERVISIÓN Y EVALUACIÓN QUE PERMITAN AJUSTAR LAS MODALIDADES DE SU OPERACIÓN O DECIDIR SOBRE SU CANCELACIÓN

Seguimiento

La Matriz de Indicadores para Resultados (MIR) del Programa FONART constituye el principal mecanismo que permite dar seguimiento a la operación del Programa de manera periódica sobre las metas alcanzadas. En cumplimiento al calendario para el reporte de avances de las metas comprometidas en los indicadores del desempeño 2018 establecido en los “Lineamientos para la revisión y actualización de metas, mejora, calendarización y seguimiento de la Matriz de Indicadores para Resultados de los Programas presupuestarios 2018”, se cumplió con el reporte de avance de los indicadores de la MIR, al cuarto trimestre del Ejercicio Fiscal 2018, en el Portal Aplicativo de la Secretaría de Hacienda y Crédito Público (PASH).

Supervisión

Con la finalidad de dar seguimiento a los indicadores registrados en el PASH, así como a las metas comprometidas durante el ejercicio fiscal, fueron realizadas sesiones con el Comité de Control y Desempeño Institucional (COCODI) y con el Comité de Validación de Proyectos Artesanales (COVAPA), en las que se presentaron proyectos de las vertientes para su aprobación y ejecución.

Evaluación

En cumplimiento a los numerales 25 y 29 del Programa Anual de Evaluación para el Ejercicio Fiscal 2018 de los Programas Federales de la Administración Pública Federal y de los Fondos de Aportaciones Federales (PAE 2018), el Programa FONART, realiza una Evaluación de Consistencia y Resultados (ECyR) del ejercicio fiscal 2018, además de una Ficha de Monitoreo y Evaluación (FMyE) 2017-2016.

VI. EN SU CASO, BUSCAR FUENTES ALTERNATIVAS DE INGRESOS PARA LOGRAR UNA MAYOR AUTOSUFICIENCIA Y UNA DISMINUCIÓN O CANCELACIÓN DE LOS APOYOS CON CARGO A RECURSOS PRESUPUESTARIOS

No aplica

VII. ASEGURAR LA COORDINACIÓN DE ACCIONES ENTRE DEPENDENCIAS Y ENTIDADES, PARA EVITAR DUPLICACIÓN EN EL EJERCICIO DE LOS RECURSOS Y REDUCIR GASTOS ADMINISTRATIVOS

Como actividades coordinadas, por un lado, la entidad lleva a cabo la celebración de los Convenios de Coordinación y Colaboración con gobiernos de las entidades federativas, ayuntamientos, casas o Institutos de Fomento Artesanal, instituciones de educación superior y dependencias de la administración pública federal, así como con el sector privado, con la finalidad de gestionar apoyos en beneficio del sector artesanal, y al mismo tiempo, garantizar que los programas y acciones no se contrapongan, afecten o presenten duplicidades con otros programas o acciones del Gobierno Federal.

VIII. PREVER LA TEMPORALIDAD EN SU OTORGAMIENTO

Por otro lado, en coordinación con la Dirección General de Geoestadística y Padrones de Beneficiarios (DGGPB) de la SEDESOL y de acuerdo al siguiente calendario de envío del Padrón de Beneficiarios del Programa FONART para el Ejercicio Fiscal 2018.

| Calendario de envío del Padrón de beneficiarios del FONART a SEDESOL | | | | |
|--|--|--|--|---|
| | Año 2018 | | | Año 2019 |
| | Abril | Julio | Octubre | Enero |
| Semana comprometida para la entrega del Padrón | Última | Última | Última | Última |
| Periodo de información del Padrón | Ene-Mar 2018 | Abr-Jun 2018 | Jul-Sep 2018 | Oct-Dic 2018 |
| Estatus | Integrado al Padrón Único de Beneficiarios de la SEDESOL | Integrado al Padrón Único de Beneficiarios de la SEDESOL | Integrado al Padrón Único de Beneficiarios de la SEDESOL | Por integrar al Padrón Único de Beneficiarios de la SEDESOL |

Fuente: Fondo Nacional para el Fomento de las Artesanías (FONART).

IX. PROCURAR QUE SEA EL MEDIO MÁS EFICAZ Y EFICIENTE PARA ALCANZAR LOS OBJETIVOS Y METAS QUE SE PRETENDEN
VIII. PREVER LA TEMPORALIDAD EN SU OTORGAMIENTO

El FONART realizó el seguimiento de las metas alcanzadas al primer trimestre (enero-marzo) correspondiente al Ejercicio Fiscal 2018.

Para el periodo enero-marzo, se cumplió la meta en beneficiarios en 86.3 por ciento mediante el apoyo a 11,283 artesanos de los 13,073 programados, en tanto que el presupuesto se ejerció en 81 por ciento debido a que se ministraron 35,949,325 pesos de los 44,423,687 pesos programados. Las metas y la programación del recurso, se vieron afectadas debido a que el programa FONART fue beneficiado con mayor presupuesto en el Ejercicio Fiscal 2018, el cual se vio reflejado en el Presupuesto de Egresos de Federación publicado del 29 de noviembre del 2017 en el Diario Oficial de la Federación, motivo por el cual el FONART reprogramó sus metas, sin embargo, no se verán reflejadas hasta segundo trimestre del año en el Portal Aplicativo de la Secretaría de Hacienda (PASH).

El desglose por vertiente se integra de la manera como sigue, no se omite mencionar que son cifras previas a la reprogramación que hubo al recibir mayor presupuesto autorizado por la H. Cámara de Diputados:

- a) Capacitación integral y/o asistencia técnica. Al primer trimestre, 894 artesanos de los 782 artesanos programados, recibieron apoyos de capacitación integral y/o asistencia técnica, lo que rebasó la meta trimestral programada de 782 artesanos, esto representa un avance de 114.32 por ciento. El incremento de beneficiarios, se debe a la disminución en los costos de FONART para la contratación de las capacitaciones. El FONART identifica a los maestros artesanos en las localidades para cubrir la demanda local de los apoyos para capacitación y/o asistencia técnica. Al contratar a los maestros artesanos en las localidades, se reducen los gastos de transporte. Con un mayor recurso disponible es posible apoyar a un mayor número de artesanos en la vertiente.
- b) Apoyos para impulsar la producción. Al primer trimestre, 5,218 artesanos de los 5,268 programados, recibieron apoyos para impulsar la producción, lo que representa un avance dentro del rango del 99.05 por ciento. Esto se debe a que los beneficiarios de algunos proyectos no se presentaron para recibir su apoyo, por lo que el recurso tuvo que ser reasignado a nuevos proyectos.
- c) Acopio de artesanías. Al primer trimestre del 2018, se beneficiaron a 2,167 artesanos de 1,911 programados, lo que representa un avance de 113.40 por ciento. Cabe mencionar que la vertiente adquirió piezas especiales en el concurso estatal de Domingo de Ramos en Uruapan Michoacán, para incrementar el acervo de piezas originales del FONART, lo que contribuyó a que se superara la meta.
- d) Apoyos para la promoción artesanal en ferias y exposiciones. Al primer trimestre, 518 artesanos de los 504 artesanos programados, recibieron el apoyo de ferias y exposiciones, lo que representa un avance de 102.78 por ciento respecto de la meta programada. Lo anterior debido a la anticipación del proyecto "Día del Artesano" en el Estado de Chiapas en el mes de marzo, en el cual se solicitó un adelanto de recursos, con lo cual fue posible beneficiar a un mayor número de artesanos.
- e) Concursos de arte popular. Al primer trimestre, 745 artesanos de los 752 artesanos programados, participaron en los Concursos de Arte Popular, lo que representa un avance dentro del rango establecido del 99.07 por ciento. Esto se debe a que se encuentra pendiente por realizar la entrega de premios a los artesanos ganadores del Concurso XLIII denominado, "Gran Premio de

- Arte Popular 2018", misma que por motivos de veda electoral se tiene programada para realizarse en el tercer trimestre.
- f) Apoyos para la salud visual. Al primer trimestre, 1,299 artesanos de los 3,044 artesanos programados, recibieron apoyos para la salud visual, lo que representa un avance de 42.67 por ciento respecto de la meta programada. Al respecto, existe un porcentaje de avance menor a lo programado, como consecuencia de que los artesanos no se presentaron a realizarse los estudios de las dioptrías, por la dificultad de trasladarse a las Casas de Artesanía o Institutos Estatales. Adicionalmente, las Casas de Artesanía o Institutos Estatales no enviaron la información completa de los beneficiarios y el sistema de SCAPS no reconoció todos los CUIS. Cabe señalar que, las dioptrías pendientes se realizarán el tercer trimestre por motivos de veda electoral. Asimismo, se realizará la verificación de los CUIS que no fueron reconocidos por el Sistema de FONART.
 - g) Acciones para el desarrollo de espacios artesanales en destinos turísticos. Al primer trimestre, 280 artesanos programados de 319 artesanos recibieron Apoyos de Acciones para el Desarrollo de Espacios Artesanales en Destinos Turísticos, lo que representa un avance superior a la meta de 113.93 por ciento. Lo anterior se debe a que durante el periodo enero-marzo se revisaron las propuestas de Corredores Artesanales recibidas, sin embargo éstas no cumplieron con los requisitos necesarios marcados en las Reglas de Operación vigentes. Por tanto, se decidió atender tres Corredores Artesanales concluidos en años anteriores del Estado de Michoacán, lo que propició que el número de artesanos beneficiados aumentara.
 - h) Apoyos para proyectos artesanales estratégicos. En el primer trimestre, se beneficiaron a 123 artesanos de 532 artesanos programados. Existe un avance del 23.12 por ciento, menor a la meta programada, debido a que hubo proyectos artesanales que no cumplieron con todos los criterios y requisitos que marcan las Reglas de Operación vigentes. Dichos proyectos fueron reprogramados para el tercero y cuarto trimestre, a fin de que puedan cumplir con la documentación para la aprobación de su proyecto.

El siguiente cuadro detalla el número de artesanos beneficiados por vertiente y Entidad Federativa el período de enero- marzo del 2018.

Programas del Fondo Nacional de Fomento a las Artesanías

| Clave | Estado | ACOPIO DE ARTESANÍAS | APOYOS PARA LA PROMOCION ARTESANAL EN FERIAS Y EXPOSICIONES | APOYOS PARA IMPULSAR LA PRODUCCION | CAPACITACION INTEGRAL Y/O ASISTENCIA | CONCURSOS DE ARTE POPULAR | APOYOS PARA LA SALUD VISUAL | APOYOS PARA PROYECTOS ARTESANALES | DESARROLLO DE ESPACIOS ARTESANALES | TOTAL FONART |
|----------------|---------------------------------|----------------------|---|------------------------------------|--------------------------------------|---------------------------|-----------------------------|-----------------------------------|------------------------------------|---------------|
| 1 | AGUASCALIENTES | 1 | 3 | 0 | 0 | 0 | 92 | 0 | 0 | 96 |
| 2 | BAJA CALIFORNIA | 0 | 1 | 0 | 0 | 0 | 0 | 0 | 0 | 1 |
| 3 | BAJA CALIFORNIA SUR | 0 | 0 | 0 | 0 | 0 | 0 | 0 | 0 | 0 |
| 4 | CAMPECHE | 42 | 20 | 405 | 70 | 18 | 0 | 20 | 0 | 575 |
| 5 | COAHUILA DE ZARAGOZA | 0 | 1 | 0 | 0 | 0 | 0 | 0 | 0 | 1 |
| 6 | COLIMA | 1 | 2 | 0 | 0 | 0 | 0 | 0 | 0 | 3 |
| 7 | CHIAPAS | 279 | 103 | 365 | 242 | 38 | 0 | 43 | 0 | 1,070 |
| 8 | CHIHUAHUA | 1 | 2 | 96 | 0 | 0 | 0 | 0 | 0 | 99 |
| 9 | CIUDAD DE MÉXICO | 6 | 3 | 0 | 0 | 2 | 0 | 0 | 0 | 11 |
| 10 | DURANGO | 0 | 1 | 0 | 0 | 0 | 0 | 0 | 0 | 1 |
| 11 | GUANAJUATO | 70 | 6 | 204 | 0 | 0 | 0 | 0 | 0 | 280 |
| 12 | GUERRERO | 390 | 56 | 429 | 104 | 177 | 0 | 0 | 0 | 1,156 |
| 13 | HIDALGO | 164 | 19 | 173 | 45 | 0 | 0 | 0 | 41 | 442 |
| 14 | JALISCO | 83 | 7 | 246 | 20 | 2 | 0 | 0 | 0 | 358 |
| 15 | MEXICO | 268 | 40 | 332 | 60 | 28 | 272 | 0 | 0 | 1,000 |
| 16 | MICHOACAN DE OCAMPO | 197 | 47 | 285 | 137 | 402 | 116 | 60 | 243 | 1,487 |
| 17 | MORELOS | 0 | 2 | 192 | 0 | 0 | 0 | 0 | 0 | 194 |
| 18 | NAYARIT | 1 | 2 | 94 | 0 | 0 | 87 | 0 | 0 | 184 |
| 19 | NUEVO LEON | 0 | 1 | 0 | 0 | 0 | 0 | 0 | 0 | 1 |
| 20 | OAXACA | 310 | 59 | 281 | 0 | 0 | 131 | 0 | 0 | 781 |
| 21 | PUEBLA | 68 | 19 | 225 | 93 | 0 | 105 | 0 | 0 | 510 |
| 22 | QUERETARO | 69 | 8 | 289 | 0 | 0 | 0 | 0 | 0 | 366 |
| 23 | QUINTANA ROO | 51 | 40 | 257 | 0 | 10 | 0 | 0 | 0 | 358 |
| 24 | SAN LUIS POTOSI | 50 | 6 | 239 | 30 | 0 | 0 | 0 | 0 | 325 |
| 25 | SINALOA | 0 | 0 | 145 | 26 | 0 | 61 | 0 | 0 | 232 |
| 26 | SONORA | 0 | 1 | 0 | 0 | 0 | 0 | 0 | 0 | 1 |
| 27 | TABASCO | 1 | 24 | 226 | 15 | 0 | 105 | 0 | 35 | 406 |
| 28 | TAMAULIPAS | 0 | 0 | 0 | 0 | 0 | 0 | 0 | 0 | 0 |
| 29 | TLAXCALA | 0 | 7 | 158 | 20 | 0 | 99 | 0 | 0 | 284 |
| 30 | VERACRUZ DE IGNACIO DE LA LLAVE | 58 | 12 | 102 | 0 | 0 | 0 | 0 | 0 | 172 |
| 31 | YUCATAN | 57 | 25 | 275 | 0 | 36 | 150 | 0 | 0 | 543 |
| 32 | ZACATECAS | 0 | 1 | 200 | 32 | 32 | 81 | 0 | 0 | 346 |
| TOTALES | | 2,167 | 518 | 5,218 | 894 | 745 | 1,299 | 123 | 319 | 11,283 |

Resultados de los Principales Indicadores
Programas del Fondo Nacional de Fomento a las Artesanías (FONART)
Enero-Marzo 2018
(Información Preliminar)

| Nombre del indicador | | Meta Programada | | | | | | Avance | Descripción y observaciones |
|--|-------------|-----------------|--------------|--------------|--------------|--------------|--------------|----------------------|---|
| | | Anual | | Al periodo | | Al trimestre | | Al periodo % | |
| | | Absoluto (1) | Relativo (2) | Absoluto (3) | Relativo (4) | Absoluto (5) | Relativo (6) | Absoluto (7)=(6)/(4) | |
| Porcentaje de artesanos que reciben apoyos de capacitación y/o asistencia técnica | Numerador | 3,500 | 100 | 782 | 22.34 | 894 | 25.54 | 114.32 | Unidad de Medida: Porcentaje Periodo: Primer trimestre |
| | Denominador | 3,500 | | 3,500 | | 3,500 | | | |
| Porcentaje de artesanos que reciben apoyos de acciones para el desarrollo de espacios artesanales en destinos turísticos | Numerador | 1,099 | 100 | 280 | 25.48 | 319 | 29.03 | 113.93 | |
| | Denominador | 1,099 | | 1,099 | | 1,099 | | | |
| Porcentaje de artesanos que reciben apoyos para impulsar la comercialización | Numerador | 4,471 | 100 | 1,911 | 42.74 | 2,167 | 48.47 | 113.40 | Unidad de Medida: Porcentaje Periodo: Primer trimestre |
| | Denominador | 4,471 | | 4,471 | | 4,471 | | | |

Fuente: Sedesol, Dirección General de Seguimiento con información del Presupuesto de Egresos de la Federación 2018, del Fondo Nacional para el Fomento de las Artesanías (FONART) y del Portal Aplicativo de la Secretaría de Hacienda (PASH).

Nota aclaratoria al cuadro “Resultados de los Principales Indicadores”

Respecto a la observación en los Informes del primer trimestre de 2018, el cuadro de Resultados de los Principales Indicadores, que señala que el nombre del indicador es expresado como porcentajes, mientras que la unidad de medida es expresada en números absolutos.

Al respecto, se aclara que el propósito de incluir en términos absolutos, para cada indicador, su meta programada anual y al periodo, así como su avance obtenido al trimestre, permite contar con el numerador y el denominador a través de los cuales se obtiene precisamente en términos porcentuales el resultado de cada indicador. Cabe mencionar que este procedimiento es el

empleado para reportar los indicadores del Programa FONART en el Portal Aplicativo de la Secretaría de Hacienda (PASH).

Explicación en términos absolutos del cuadro “resultados de los principales indicadores”

A continuación se presenta, la justificación a las variaciones del resultado obtenido por cada indicador respecto de la meta programada y se menciona el avance obtenido en términos absolutos.

1. Capacitación integral y/o asistencia técnica. Al primer trimestre, 894 artesanos de los 782 artesanos programados, recibieron apoyos de capacitación integral y/o asistencia técnica, lo que rebasó la meta trimestral programada de 782 artesanos, esto representa un avance de 114.32 por ciento. Lo anterior se debe a la disminución en los costos de FONART para la contratación de las capacitaciones. El FONART identifica a los maestros artesanos en las localidades para cubrir la demanda local de los apoyos para capacitación y/o asistencia técnica. Al contratar a los maestros artesanos en las localidades, se reducen los gastos de transporte. Con un mayor recurso disponible es posible apoyar a un mayor número de artesanos en la vertiente.
2. Acciones para el desarrollo de espacios artesanales en destinos turísticos. Al primer trimestre, 319 artesanos de 280 artesanos programados, recibieron Apoyos de Acciones para el Desarrollo de Espacios Artesanales en Destinos Turísticos, lo que representa un avance superior a la meta de 113.93 por ciento. Lo anterior se debe a que durante el periodo enero-marzo se revisaron las propuestas de Corredores Artesanales recibidas, sin embargo éstas no cumplieron con los requisitos necesarios marcados en las Reglas de Operación vigentes. Por tanto, se decidió atender tres Corredores Artesanales concluidos en años anteriores del Estado de Michoacán, lo que propició que el número de artesanos beneficiados aumentara.
3. El indicador de porcentaje de artesanos que reciben apoyos para impulsar la comercialización, mismo que opera a través de la vertiente Acopio de artesanías. Al primer trimestre del 2018, se beneficiaron a 2,167 artesanos de 1,911 programados, lo que representa un avance de 113.40 por ciento. Cabe mencionar que la vertiente adquirió piezas especiales en el concurso estatal de Domingo de Ramos en Uruapan Michoacán, para incrementar el acervo de piezas originales del FONART, lo que contribuyó a que se superara la meta.

Cruzada Nacional contra el Hambre

En el marco de la Cruzada Nacional contra el Hambre, en el periodo enero - marzo del Ejercicio Fiscal 2018, el Programa FONART realizó acciones en 109 municipios de 21 Entidades Federativas, con un presupuesto ejercido de 1,720,009.00 pesos, en beneficio de 501 artesanos de los cuales son 188 hombres y 313 mujeres. Se entregaron 391 apoyos para subsidiar proyectos productivos y capacitaciones en beneficio de 48 artesanos, en cuanto a los subsidios para la salud visual se atendieron a 62 artesanos.

X. REPORTAR SU EJERCICIO, DETALLANDO LOS ELEMENTOS A QUE SE REFIEREN LAS FRACCIONES I A IX, INCLUYENDO EL IMPORTE DE LOS RECURSOS

Al Fondo Nacional para el Fomento de las Artesanías se le asignó un presupuesto original de 253,737,970 pesos. Durante el período de enero – marzo fueron programados recursos por 61,983,816 pesos, de los cuales se ejercieron 59,679,305 pesos, cifra que representa el 96.3 por ciento. El siguiente cuadro muestra el presupuesto por Capítulo y Concepto de gasto:

| Presupuesto Ejercido Entregado o Dirigido a los Beneficiarios a Nivel de Capítulo y Concepto de Gasto - Recursos Fiscales - | | | | | |
|--|----------------------------|-----------------------------|--|----------------------------------|------------------------------------|
| Período: Enero-Marzo, 2018 | Cifras Preliminares | | Fecha de corte: 31 de Marzo, 2018 | | |
| Capítulo y concepto de gasto | Presupuesto (pesos) | | | | |
| | Original anual | Modificado anual | Calendarizado al trimestre | Ejercido al trimestre | Avance financiero % |
| | -1 | -2 | -3 | -4 | (4/3) |
| 1000 Servicios personales | 18,688,093 | 18,678,678 | 4,369,705 | 3,953,176 | 90.5 |
| 1100 Remuneraciones al Personal de Carácter Permanente | 6,424,981 | 6,424,981 | 1,511,313 | 1,511,313 | 100.0 |
| 1300 Remuneraciones Adicionales y Especiales | 1,831,199 | 1,831,199 | 217,445 | 127,220 | 58.5 |
| 1400 Seguridad Social | 3,148,200 | 3,138,785 | 997,757 | 953,531 | 95.6 |
| 1500 Otras Prestaciones Sociales y Económicas | 7,283,713 | 7,283,713 | 1,643,190 | 1,361,112 | 82.8 |
| 3000 Servicios Generales | 0 | 5,850,613 | 1,468,493 | 1,419,639 | 96.7 |
| 3200 Servicios de Arrendamiento | 0 | 5,350,613 | 1,468,493 | 1,419,639 | 96.7 |
| 3300 Servicios profesionales, científicos, técnicos y otros servicios | 0 | 500,000 | 0 | 0 | 0.0 |
| 3400 Servicios Financieros, Bancarios y Comerciales | 0 | 0 | 0 | 0 | 0.0 |
| 4000 Transferencias, asignaciones, subsidios y otras ayudas | 163,485,257 | 162,810,033 | 43,258,056 | 41,714,316 | 96.4 |
| 4300 Subsidios y Subvenciones | 161,754,413 | 161,754,413 | 42,495,456 | 40,951,716 | 96.4 |
| 4400 Ayudas Sociales | 55,620 | 255,620 | 15,000 | 15,000 | 100.0 |
| 4900 Transferencias al Exterior | 1,675,224 | 800,000 | 747,600 | 747,600 | 100.0 |
| Subtotal | 182,173,350 | 187,339,324 | 49,096,254 | 47,087,131 | 95.9 |

| Otros capítulos de Gasto - Recursos Fiscales - | | | | | |
|---|----------------------|------------------------|----------------------------------|-----------------------------------|------------------------------|
| Período: Enero-Marzo, 2018 | Cifras Preliminares | | | Fecha de corte: 31 de Marzo, 2018 | |
| Capítulo y concepto de gasto | Presupuesto (pesos) | | | | |
| | Original anual -1 | Modificado anual -2 | Calendarizado al trimestre -3 | Ejercido al trimestre -4 | Avance financiero % (4/3) |
| 1000 Servicios personales | 11,900,350 | 11,909,765 | 2,055,525 | 1,846,015 | 89.8 |
| 2000 Materiales y suministros | 914,378 | 914,378 | 407,968 | 398,051 | 97.6 |
| 3000 Servicios generales | 58,749,892 | 53,574,503 | 10,424,068 | 10,348,108 | |
| Subtotal | 71,564,620 | 66,398,646 | 12,887,561 | 12,592,174 | 97.7 |
| Total | 253,737,970 | 253,737,970 | 61,983,815 | 59,679,305 | 0.0 |

Fuente: Sedesol. Dirección General de Seguimiento, con base en información del PEF 2018, del Fondo Nacional de Fomento a las Artesanías, de la Dirección General de Programación y Presupuesto y con cifras al 31 de Marzo de 2018 del Sistema de Contabilidad y Presupuesto (SICOP).

Considera además del Programa S057.- Programas del Fondo Nacional de Fomento a las Artesanías, los programas presupuestarios ; 0001.- Actividades de apoyo a la función pública y buen gobierno y M001.-Actividades de apoyo administrativo.

Justificaciones del Presupuesto Ejercido al primer trimestre del ejercicio fiscal 2018

1. Con respecto al Capítulo de gasto 1000 Servicios personales cuenta con un presupuesto inicial autorizado de 30,588,444 pesos.
2. De acuerdo a los requerimientos de la entidad, el Capítulo de gasto 2000.- Materiales y Suministros, tiene un monto inicial de 914,378 pesos.
3. El Capítulo de gasto 3000.- Servicios Generales tiene un monto inicial de 58,749,892 pesos.
4. Finalmente, el Capítulo de gasto 4000.- Transferencias, Asignaciones, Subsidios y Otras Ayudas cuenta con una asignación de 163,485,257 pesos.

• Aclaraciones al presente informe

En el Capítulo de gasto 1000.- Servicios personales, la variación corresponde a obligaciones laborales como IMSS e INFONAVIT que serán cubiertas en el próximo mes.

En el Capítulo de gasto 2000.- Materiales y Suministros, la variación corresponde a economías que serán ejercidas en el próximo trimestre.

En el Capítulo de gasto 3000.- Servicios Generales, la variación corresponde a proveedores de servicio cuyos contratos no pudieron formalizarse en el período.

En el Capítulo de gasto 4000.- Transferencias, Asignaciones, Subsidios y Otras Ayudas, la variación corresponde a que por problemas con el sistema de la SHCP (SIAFF Y SICOP) el recurso no se pudo ejercer en el período, pero fue ejercido en los primeros días del mes de abril.

En el rubro del Capítulo de gasto 3000.- Servicios Generales, mediante adecuación presupuestal compensada se traspasaron recursos al Capítulo de gasto 4000 “Transferencias, Asignaciones, Subsidios y Otras Ayudas”, para dotar de mayores recursos a la partida 44106 “Ayudas sociales” y del capítulo 4000 “Transferencias, Asignaciones, Subsidios y Otras Ayudas”, de la partida 49201 aportaciones a organismos internacionales se traspasaron recursos a la partida 33104 otras asesorías para la operación de programa, lo anterior para cubrir obligaciones de la entidad.



PROGRAMA DE FOMENTO A LA
ECONOMÍA SOCIAL (INSTITUTO
NACIONAL DE LA ECONOMÍA SOCIAL)

OBJETIVO GENERAL

Contribuir a mejorar el ingreso de las personas en situación de pobreza mediante la inclusión productiva y financiera en el Sector Social de la Economía.

I IDENTIFICAR CON PRECISIÓN A LA POBLACIÓN OBJETIVO, TANTO POR GRUPO ESPECÍFICO COMO POR REGIÓN DEL PAÍS, ENTIDAD FEDERATIVA Y MUNICIPIO

Cobertura

El Programa tendrá una cobertura nacional, atendiendo a los Organismos del Sector Social de la Economía (OSSE) que se encuentren en municipios con al menos alguna de las siguientes características:

- Que se encuentran en municipios con grado de marginación medio, alto o muy alto;
- Municipios considerados como ZAP rurales;
- Municipios con al menos el 25 por ciento de su población en ZAP urbanas;
- Municipios con al menos 50 por ciento de su población con ingresos por debajo de la Línea Base.
- Aquellos Municipios que cumplen con los criterios para el seguimiento de la acción pública en materia de desarrollo de los pueblos indígenas, establecidos por la CDI;
- Municipios sede u oficina matriz de la Banca Social (SOCAP y SOFINCO).

En adición a los OSSE ubicados en los municipios comprendidos en la definición de población objetivo, podrán considerarse para su atención los OSSE localizados en municipios que cuenten con proyectos estratégicos, o estrategias territoriales, o por vocación productiva considerados como proyectos especiales.

Los alcances o municipios de cobertura serán definidos en las convocatorias para acceder a los apoyos del Programa, conforme a los criterios territoriales establecidos en el apartado 3.2 de la Población Objetivo o bajo las categorías de proyectos especiales mencionados en el párrafo anterior y definidos en las Reglas de Operación.

Población objetivo

Los Organismos del Sector Social de la Economía previstos en la Ley de la Economía Social y Solidaria, con actividades o iniciativas productivas que

presentan medios y capacidades limitados para consolidarse como una alternativa de inclusión productiva y financiera, integrados bajo los siguientes criterios territoriales:

- Que se encuentran en municipios con grado de marginación medio, alto o muy alto;
- Municipios considerados como ZAP rurales;
- Municipios con al menos el 25 por ciento de su población en ZAP urbanas;
- Municipios con al menos 50 por ciento de su población con ingresos por debajo de la Línea Base
- Aquellos municipios que cumplen con los criterios para el seguimiento de la acción pública en materia de desarrollo de los pueblos indígenas, establecidos por la CDI;
- Municipios sede u oficina matriz de la Banca Social (SOCAP y SOFINCO);

**Población potencial, objetivo y atendida por el
Programa de Fomento a la Economía Social**

| Entidad Federativa | Población potencial 2014 | Población objetivo 2015 | Población atendida enero-marzo 2018 |
|----------------------|--------------------------|---|-------------------------------------|
| Aguascalientes | 2,126 | No se dispone de información desagregada por entidad federativa | 61 |
| Baja California | 5,740 | | 16 |
| Baja California Sur | 1,832 | | 25 |
| Campeche | 2,035 | | 43 |
| Coahuila de Zaragoza | 4,465 | | 85 |
| Colima | 1,336 | | 45 |
| Chiapas | 6,822 | | 110 |
| Chihuahua | 4,827 | | 61 |
| Ciudad de México | 26,364 | | 77 |
| Durango | 2,537 | | 62 |
| Guanajuato | 7,320 | | 46 |
| Guerrero | 4,387 | | 85 |
| Hidalgo | 2,564 | | 50 |
| Jalisco | 13,549 | | 25 |
| Estado de México | 10,865 | | 104 |
| Michoacán de Ocampo | 5,515 | | 135 |
| Morelos | 2,643 | | 28 |
| Nayarit | 2,594 | | 44 |
| Nuevo León | 10,414 | | 43 |
| Oaxaca | 4,420 | | 237 |
| Puebla | 7,112 | 103 | |
| Querétaro | 3,466 | 66 | |
| Quintana roo | 3,282 | 100 | |
| San Luis Potosí | 3,449 | 85 | |

| Entidad Federativa | Población potencial 2014 | Población objetivo 2015 | Población atendida enero-marzo 2018 |
|---|--------------------------|-------------------------|-------------------------------------|
| Sinaloa | 5,170 | | 72 |
| Sonora | 5,179 | | 82 |
| Tabasco | 2,309 | | 119 |
| Tamaulipas | 4,485 | | 34 |
| Tlaxcala | 902 | | 60 |
| Veracruz de Ignacio de la Llave | 9,230 | | 53 |
| Yucatán | 3,792 | | 58 |
| Zacatecas | 1,658 | | 56 |
| Agrupadas por confidencialidad | 6,827 | | |
| Total de Organismos del Sector Social de la Economía | 179,216 | 175,306 | 2,270 |

Fuentes: Diagnóstico del Programa de Fomento a la Economía Social, elaborado por la Dirección General de Análisis y Prospectiva con datos de: RAN: ejidos y comunidades certificados 2017 e información del Censo Agropecuario 2007, VIII Censo Agrícola, Ganadero y Forestal publicado por el INEGI en 2009; Censos Económicos 2014.

Instituto Nacional de la Economía Social.

II. EN SU CASO, PREVER MONTOS MÁXIMOS POR BENEFICIARIO Y POR PORCENTAJE DEL COSTO TOTAL DEL PROGRAMA. EN LOS PROGRAMAS DE BENEFICIO DIRECTO A INDIVIDUOS O GRUPOS SOCIALES, LOS MONTOS Y PORCENTAJES SE ESTABLECERÁN CON BASE EN CRITERIOS REDISTRIBUTIVOS QUE DEBERÁN PRIVILEGIAR A LA POBLACIÓN DE MENOS INGRESOS Y PROCURAR LA EQUIDAD ENTRE REGIONES Y ENTIDADES FEDERATIVAS, SIN DEMÉRITO DE LA EFICIENCIA EN EL LOGRO DE LOS OBJETIVOS

Tipos y montos de apoyo

- En efectivo o en especie, según se indica en Reglas de Operación²⁰, así como en las convocatorias respectivas.
- Dependiendo el tipo de OSSE, si son conformados en grupos sociales o legalmente constituidos; así como de la submodalidad de apoyo.
- El Programa de Fomento a la Economía Social a través del Instituto Nacional de la Economía Social (INAES) opera tres tipos de apoyo:

²⁰ Disponible en https://www.gob.mx/cms/uploads/attachment/file/284356/ROP_INAES_2018.pdf

I. Apoyos para el desarrollo e implementación de proyectos productivos

Recursos públicos otorgados para el desarrollo de iniciativas productivas y procesos de incubación a través de las Instancias para la Promoción y Fomento de la Economía Social (INPROFES), así como apoyos concursables para y la implementación de proyectos productivos.

1. Aportaciones en efectivo que otorga el INAES a las Instancias para la promoción y fomento de la economía social (INPROFES) para procesos de incubación de proyectos productivos.
2. Apoyos para la implementación de proyectos productivos nuevos. Apoyos monetarios dirigidos a OSSE de la población objetivo, conformados en grupos sociales o legalmente constituidos, que cumplan con los criterios y requisitos establecidos en las Reglas de Operación vigentes.
3. Apoyos para la consolidación de proyectos productivos en operación (INTEGRA). Apoyos en efectivo que otorga el INAES a los OSSE, para el desarrollo y consolidación de un proyecto en operación, o para la vinculación en redes o cadenas de valor. Podrán ser otorgados para inversión fija, inversión diferida y/o capital de trabajo; o para la adquisición de componentes de inversión individuales o la constitución de garantías líquidas que respalden de manera complementaria un crédito.

MODALIDADES DE APOYOS EN EFECTIVO PARA EL DESARROLLO E IMPLEMENTACIÓN DE PROYECTOS PRODUCTIVOS

| Modalidad | Monto máximo | | | Rubro | Frecuencia |
|--|----------------------------------|----------------------------------|-----------------------------|---|--|
| | INPROFES | OSSE conformados en Grupo Social | OSSE legalmente constituido | | |
| Aportaciones en efectivo que otorga el INAES a Instancias para la Promoción y Fomento de la Economía Social (INPROFES) para procesos de incubación de proyectos productivos. | 100 mil pesos por módulo o etapa | - | - | - | Máximo dos módulos o etapas. |
| Apoyos para la implementación de proyectos productivos nuevos. | - | 250 mil pesos | 500 mil pesos | Inversión fija 80% Inversión diferida 10% Capital del trabajo 40% | Apoyo por única vez de manera histórica. |

**MODALIDADES DE APOYOS EN EFECTIVO PARA
PARA EL DESARROLLO E IMPLEMENTACIÓN DE PROYECTOS PRODUCTIVOS**

| Modalidad | Monto máximo | | | Componente de Inversión | Frecuencia |
|---|--------------|----------------------------------|-----------------------------|---|--|
| | INPROFES | OSSE conformados en Grupo Social | OSSE legalmente constituido | | |
| Apoyos para la consolidación de proyectos productivos en operación (INTEGRA). | - | 500 mil pesos | 2.2 millones de pesos | Maquinaria y equipo Grupo Social Hasta 150 mil pesos OSSE Constituido Hasta 300 mil pesos Capital de trabajo Grupo Social Hasta 100 mil pesos OSSE Constituido Hasta 200 mil pesos Garantía Líquida OSSE Constituido Hasta 1.0 millones pesos | Hasta tres apoyos para el mismo proyecto productivo, uno por ejercicio fiscal. |

Fuente: Sedesol, Instituto Nacional de la Economía Social

II. Apoyos para el Desarrollo de Capacidades

Apoyos que otorga el INAES, en efectivo o en especie para el desarrollo y fortalecimiento de capacidades organizativas, empresariales y/o comerciales de los OSSE

1. Proceso de Aceleración y Fortalecimiento de OSSE. Son aportaciones en efectivo que otorga el INAES a las INPROFES para procesos de aceleración y fortalecimiento de OSSE.
2. Apoyos para el Desarrollo Organizativo y Empresarial. Apoyos que otorga el INAES, en efectivo o en especie para el desarrollo y fortalecimiento de capacidades organizativas y empresariales de OSSE.
3. Apoyos para el Desarrollo Comercial. Apoyos que otorga el INAES, en efectivo o en especie para el desarrollo y fortalecimiento de las capacidades comerciales de OSSE y la promoción de sus productos y servicios.

MONTOS DE APOYO PARA EL DESARROLLO DE CAPACIDADES

| Modalidad | Monto máximo | | Frecuencia |
|---|--|--------------|---|
| | Efectivo | Especie | |
| Procesos de Aceleración y Fortalecimiento de OSSE. | 100 mil pesos por etapa (máximo tres etapas por proceso) | - | Un OSSE podrá participar como máximo en un proceso de aceleración y fortalecimiento por ejercicio fiscal y dos procesos de aceleración de manera histórica. |
| Apoyos para el Desarrollo organizativo y empresarial. | 80 mil pesos | 80 mil pesos | Hasta diez apoyos en efectivo, con un máximo de tres por submodalidad por ejercicio fiscal. |
| Apoyos para el Desarrollo Comercial. | 100 mil pesos | 50 mil pesos | Hasta diez apoyos en efectivo, con un máximo de tres por submodalidad por ejercicio fiscal. |

Fuente: Sedesol, Instituto Nacional de la Economía Social.

III Apoyos para Banca Social

Apoyos en efectivo o en especie que otorga el INAES para fomentar y apoyar la creación, transformación, fortalecimiento, consolidación e integración, de OSSE de ahorro y crédito.

MONTOS DE APOYO PARA BANCA SOCIAL

| Modalidad | Monto máximo | | Frecuencia |
|--|-----------------------------|---------|---|
| | Efectivo | Especie | |
| Apoyos para el Fortalecimiento Institucional y Desarrollo de Capacidades de la Banca Social (apoyos en efectivo) | Hasta 80 mil pesos | - | La frecuencia de dependerá de la submodalidad de apoyo. |
| Proyectos estratégicos financieros de la Banca Social (apoyos en efectivo). | Hasta 2.0 millones de pesos | - | Un apoyo por ejercicio fiscal y hasta por tres ejercicios fiscales conforme a la submodalidad de apoyo. |
| Instrumentos para la administración de riesgos de la | Hasta 2 millones de pesos | - | Un apoyo por ejercicio fiscal y hasta por tres ejercicios fiscales |

| Modalidad | Monto máximo | | Frecuencia |
|--|--------------|--|---|
| | Efectivo | Especie | |
| Banca Social (apoyos en efectivo). | | | conforme a la submodalidad de apoyo. |
| 4. Eventos de capacitación para la Banca Social (apoyos en especie). | | El monto se establecerá conforme al presupuesto que para cada evento o programa autorice el Comité Técnico Nacional, a propuesta de la Coordinación General de Finanzas Populares. | Hasta tres apoyos por OSSE de ahorro y crédito por ejercicio fiscal. Hasta seis apoyos por ejercicio fiscal, si se trata de OSSE de ahorro y crédito que tengan entre sus socias y socios integrantes de OSSE beneficiarios del PFES adheridos al ECA. |

Fuente: SEDESOL, Instituto Nacional de la Economía Social

III. PROCURAR QUE EL MECANISMO DE DISTRIBUCIÓN, OPERACIÓN Y ADMINISTRACIÓN OTORGUE ACCESO EQUITATIVO A TODOS LOS GRUPOS SOCIALES Y GÉNEROS

Convocatorias públicas

Los recursos que se destinen a las aportaciones o a los apoyos en efectivo, se asignarán mediante convocatorias públicas abiertas o focalizadas las cuales estarán dirigidas a la población objetivo o a las INPROFES, quienes deberán requisitar su solicitud de apoyo o aportación en línea durante el periodo de pre-registro que se establezca en cada convocatoria, o bien, quienes así lo requieran podrán acudir a las Delegaciones del INAES para recibir la asesoría durante el pre-registro. El modelo de convocatoria se establece en el Anexo 17C de las Reglas de Operación.

Las convocatorias que se emitan incluirán, según requiera cada tipo de apoyo y modalidad, alguno (s) de los siguientes elementos: objetivo; vigencia; monto global de los recursos destinados; montos y porcentajes máximos de apoyo; ámbito geográfico, sectorial, demográfico, y/o de actividad económica; en el caso de las convocatorias de apoyos para Banca Social, se incluirá además figura jurídica, nivel de operación, estatus regulatorio o categoría; criterios de elegibilidad; requisitos; indicador; contacto de atención; proceso de atención de

apoyos o aportaciones; medios para interponer una queja y; disposiciones especiales según el tipo de apoyo.

Las convocatorias deberán ser autorizadas por el Comité Técnico Nacional del INAES, publicadas en el sitio www.gob.mx/inaes y difundidas en las Delegaciones del INAES, así como en los medios que éste determine.

El INAES emitirá las convocatorias que considere necesarias conforme a la suficiencia presupuestal atendiendo al objetivo y estrategias del Programa, así como a las acciones de coordinación institucional.

Otorgamiento de apoyos en especie para el Desarrollo de Capacidades

Los apoyos en especie para el Desarrollo de Capacidades se otorgarán mediante invitación directa a los OSSE beneficiarios del Programa de Fomento a la Economía Social, del INAES o del FONAES.

La invitación directa deberá ser realizada por la Unidad Administrativa responsable de la promoción, organización y/o realización del evento, programa o acción. En caso de ser ésta una Unidad Administrativa de oficinas centrales hará llegar la invitación a través de la Delegación correspondiente.

Otorgamiento de apoyos en especie para Apoyos de Banca Social

En el caso de la modalidad de apoyo para Banca Social denominada Eventos de Capacitación para Banca Social (apoyos en especie), el mecanismo de asignación de recursos será a través de invitación directa o por convocatoria.

Proceso de atención de apoyos o aportaciones en efectivo

1. **Publicación de la convocatoria.** El Comité Técnico Nacional del INAES aprobará las convocatorias, las cuales son publicadas en el sitio www.gob.mx/inaes, en las Delegaciones del INAES y Delegaciones de la Secretaría en las entidades federativas, así como en los medios de difusión que éste Instituto determine.
2. **Pre-registro de solicitudes.** Los OSSE, OSSE de ahorro y crédito y las INPROFES podrán ingresar al sitio www.gob.mx/inaes y/o acudir a las Delegaciones del INAES, únicamente en las fechas establecidas en la convocatoria, para pre-registrar la solicitud que corresponda al tipo de apoyo (Anexo 7A y 7B) y, una vez capturada la totalidad de la información requerida, se generará un comprobante de pre-registro en el que se define una cita para acudir a la respectiva Delegación del INAES para registrar la solicitud de apoyo.

3. **Registro definitivo de solicitudes y entrega de documentación.** La persona designada como representante social o legal del OSSE u OSSE de ahorro y crédito deberá acudir a la Delegación del INAES respectiva el día y hora que corresponda a su cita para confirmar el registro de su solicitud, previamente capturada durante la etapa de pre-registro, con una identificación oficial, original y copia del comprobante de pre-registro, solicitud de apoyo impresa (Anexo 7A) y estudio o propuesta de inversión para el caso de apoyos en efectivo para la implementación de proyectos productivos nuevos y para la consolidación de proyectos productivos en operación (INTEGRA), asimismo para las señaladas en el numeral 4.2.2.2 y, en el caso de los apoyos para Banca Social, solicitud de apoyo impresa (Anexo 7B) y el documento técnico que corresponda según la modalidad y submodalidad de apoyo de que se trate, impreso con firma original en cada una de sus páginas de la persona designada como representante legal del OSSE de ahorro y crédito legalmente constituido o representante social del grupo social correspondiente, así como los requisitos para solicitar el apoyo respectivo.
4. **Apoyos o aportaciones para el Desarrollo de Capacidades.** La persona designada como representante social o legal del OSSE o INPROFES deberá acudir a la Delegación del INAES respectiva, el día y hora que corresponda a su cita dentro del plazo que se indique, con una identificación oficial, el comprobante de pre-registro y los documentos que se indican en los numerales II.1, II.2 y II.3 de las Reglas, según corresponda, y en términos de lo que se señale en las convocatorias de apoyos o aportaciones para el Desarrollo de Capacidades Modalidades II.1, II.2 y II.3 para hacer el registro definitivo de la solicitud de apoyo.
5. **Evaluación de solicitudes:**
 - *Validación en campo.* Consiste en una visita que realizan las Delegaciones del INAES, y que también podrán realizar terceras personas autorizadas por éste para constatar:
 - La existencia de las personas asociadas o integrantes del OSSE que solicita el apoyo.
 - Que la solicitud de apoyo responda a su iniciativa y se tenga conocimiento del desarrollo del proyecto.
 - De ser el caso, la existencia de los activos que serán utilizados en la operación del proyecto productivo, adicionales a los solicitados al INAES, y sus condiciones de uso.
 - El INAES con base en el planteamiento del proyecto definirá si previo, durante o posterior a la validación normativa y evaluación técnica realizará dicha (s) visita (s) al OSSE solicitante. Esta (s) contarán con

- categoría de criterio definitorio y su resultado será validación en campo positiva o negativa.
- Asimismo, la Delegación podrá realizar visitas a la INPROFES solicitante, en caso de que lo considere necesario para verificar que cuenta con los elementos para desarrollar las actividades a que se obligaría con el INAES.
 - El INAES con base en el planteamiento de la propuesta de trabajo definirá si previo, durante o posterior a la validación normativa y evaluación técnica realizará dicha (s) visita (s) al OSSE o a la INPROFES según corresponda. Esta (s) contará c)
 - Con categoría de criterio definitorio y su resultado será validación en campo positiva o negativa.
 - Se practicarán las visitas que sean necesarias para validar en campo lo anterior.
 - Podrá ser realizada por las Delegaciones del INAES y/o por la Coordinación General de Finanzas Populares, según se indique en la convocatoria respectiva.
 - Si el apoyo es solicitado por un OSSE de ahorro y crédito legalmente constituido, consistirá en consultar su estatus regulatorio o categoría en la página oficial del Organismo de Supervisión Auxiliar que corresponda, el cual deberá coincidir con lo registrado en la solicitud de apoyo. En caso de que exista discrepancia entre el registro que guarda el Organismo de Supervisión Auxiliar y el documento que en su caso presentó el OSSE de ahorro y crédito en la etapa de registro definitivo, para efecto de la validación en campo, podrá tomarse como válido el documento expedido por el Organismo que corresponda, en el que se acredite la situación más reciente del solicitante.
 - Se realizará visita de campo en el caso de apoyos solicitados por OSSE de ahorro y crédito que no cuenten con Organismo de Supervisión Auxiliar. Esta verificación podrá ser realizada por las Delegaciones del INAES y/o la Coordinación General de Finanzas Populares.
 - El resultado de esta etapa será validación en campo positiva o negativa. Las solicitudes con validación en campo positiva serán sometidas a la etapa de validación normativa.
- Validación Normativa. Consiste en la validación que realizan las Delegaciones del INAES, en torno a la información de los documentos proporcionados por los OSSE, OSSE de ahorro y crédito e INPROFES solicitantes de apoyo o aportación, según sea el caso, en relación con lo dispuesto en las Reglas de Operación, así como en los términos de la

convocatoria correspondiente. En el caso de los apoyos en efectivo para la implementación de proyectos productivos nuevos y para la consolidación de proyectos productivos en operación (INTEGRA), podrán apoyarse en evaluadoras o evaluadores externos, autorizados por el INAES.

- Evaluación técnica. La evaluación técnica, será realizada conforme en los criterios de evaluación que el INAES ha establecido para tal efecto, publicados en el sitio www.gob.mx/inaes y culmina en el resultado positivo o negativo.
6. **Autorización de solicitudes.** La autorización de los apoyos o aportaciones estará sujeta a la suficiencia presupuestal existente y a la autorización del Comité Técnico respectivo; las solicitudes de apoyo que por falta de suficiencia presupuestal no sean autorizadas, podrán ser consideradas por el INAES posteriormente, en caso de que se generen disponibilidades durante el ejercicio fiscal, para ser sometidas a la autorización del Comité Técnico que corresponda.
 7. **Formalización del instrumento para la entrega del apoyo.** Dentro de los 10 días hábiles siguientes a aquel en que surta efecto la notificación de los resultados de cada convocatoria, el OSSE, OSSE de ahorro y crédito beneficiario o INPROFES, deberá acudir a la Delegación del INAES correspondiente, con los permisos, licencias, autorizaciones, concesiones, registros y/o cualesquier otro documento similar, que sea necesario para la implementación de proyectos productivos nuevos o propuesta, así como original para cotejo y copia simple del documento estado de cuenta y/o contrato de apertura de cuenta con CLABE (Clave Bancaria Estandarizada), en el caso de que la dispersión del recurso o aportación así lo requiera, el cual deberá estar a nombre del OSSE, OSSE de ahorro y crédito o INPROFES o, en su caso, a nombre de cuando menos dos integrantes del OSSE que firmen mancomunadamente, siendo uno de ellos el Representante Social. Los OSSE que hayan manifestado en el registro definitivo, que aportarían recursos en efectivo deberán acreditarlo de acuerdo a los Términos de Referencia correspondientes, para formalizar la entrega del apoyo. Para los OSSE y OSSE de ahorro y crédito conformados en grupos sociales nuevos deberán presentar el R.F.C. de la persona designada como representante social, alineado a la actividad del negocio. De lo contrario, la autorización quedará sin efectos.
 8. **Modificación de instrumentos jurídicos.** Los instrumentos jurídicos que celebre el INAES para el otorgamiento de apoyos, podrán modificarse.

9. **Comprobación de los apoyos otorgados.** Procedimiento para la comprobación de los apoyos o aportaciones en efectivo otorgados a través del INAES.
10. **Seguimiento.** Con la finalidad de medir y/o verificar los resultados obtenidos con el apoyo o aportación otorgada e independientemente de la visita, que en su caso, se practique para validar en campo la solicitud de apoyo, el INAES a través de las Delegaciones o bien por los terceros autorizados por éste, podrá realizar a los OSSE, OSSE de ahorro y crédito y las INPROFES las visitas que considere necesarias antes, durante y posterior al otorgamiento del apoyo

Proceso para el otorgamiento de apoyos en especie

1. Apoyos en especie para el Desarrollo de Capacidades

- El INAES llevará a cabo la organización, promoción y/o realización de los apoyos en especie.
- Las propuestas y presupuesto para los apoyos en especie serán presentadas por la Unidad Administrativa competente, para autorización del Comité Técnico respectivo.
- El monto del apoyo se establecerá conforme al presupuesto que para cada evento, programa o acción autorice el Comité Técnico respectivo.
- Los apoyos en especie para el Desarrollo de Capacidades autorizados por los Comités Técnicos se ceñirán, en lo que resulte aplicable, a lo dispuesto por la Ley de Adquisiciones, Arrendamientos y Servicios del Sector Público, su Reglamento y demás normativa aplicable en la materia.
- La Unidad Administrativa del INAES responsable de la promoción, organización y/o realización del apoyo en especie emitirá los criterios de selección y participación de OSSE beneficiario para la asistencia al evento, programa o acción respectivo.
- Las Delegaciones del INAES realizarán la selección y autorización de los OSSE beneficiarios para su participación en el evento, programa o acción respectiva, conforme a los criterios de selección y participación que emita la Unidad Administrativa correspondiente.
- Las Delegaciones del INAES comunicarán la invitación directa a los OSSE beneficiarios que cumplan lo aplicable en las Reglas de Operación así como lo establecido en los criterios de selección y participación respectivos.
- Las Delegaciones deberán integrar el padrón de beneficiarios con la información que requiera la Coordinación General de Planeación y Evaluación, a través del sistema informático establecido para ello.

- Previo al otorgamiento del apoyo en especie, de la información que se encuentre en los expedientes, las Delegaciones del INAES remitirán a la Unidad Administrativa del INAES responsable de la promoción, organización y/o realización del apoyo en especie, copia simple de la identificación oficial vigente (credencial para votar expedida por el Instituto Nacional Electoral, antes IFE, pasaporte vigente o cédula profesional, cartilla del Servicio Militar Nacional) de las personas socias o integrantes del OSSE participantes en el evento, programa o acción correspondiente.
- Las Delegaciones del INAES serán responsables de actualizar la información y documentación que se encuentra en los expedientes de los OSSE beneficiarios del apoyo en especie.
- Las propuestas y presupuestos respectivos para el otorgamiento de apoyos en especie, estarán sujetas a la autorización del Comité Técnico correspondiente y a la suficiencia presupuestal.
- Los apoyos en especie propuestos por las Delegaciones del INAES, serán autorizados por los Comités Técnicos Regionales, mientras que los propuestos por las Coordinaciones Generales del INAES, serán autorizados por el Comité Técnico Nacional.
- La comprobación de los recursos que se apliquen para el otorgamiento de apoyos en especie se hará conforme a las disposiciones institucionales correspondientes.
- Los OSSE beneficiarios de este tipo de apoyo deberán firmar la documentación que acredite haber recibido el apoyo en especie correspondiente.

2. Apoyos en especie para Banca Social

- La autorización de los apoyos estará sujeta a la suficiencia presupuestal.
- En el caso de los apoyos en especie para Banca Social, el presupuesto y la propuesta del evento serán presentados por la Coordinación General de Finanzas Populares, para autorización del Comité Técnico Nacional.
- La Coordinación General de Finanzas Populares efectuará la requisición y participará en el procedimiento para la (s) contratación (es) de los bienes y servicios respectivos en el marco de la normatividad aplicable en la materia.

IV. GARANTIZAR QUE LOS RECURSOS SE CANALICEN EXCLUSIVAMENTE A LA POBLACIÓN OBJETIVO Y ASEGURAR QUE EL MECANISMO DE DISTRIBUCIÓN, OPERACIÓN Y ADMINISTRACIÓN FACILITE LA OBTENCIÓN DE INFORMACIÓN Y LA EVALUACIÓN DE LOS BENEFICIOS ECONÓMICOS Y SOCIALES DE SU ASIGNACIÓN Y APLICACIÓN; ASÍ COMO EVITAR QUE SE DESTINEN RECURSOS A UNA ADMINISTRACIÓN COSTOSA Y EXCESIVA

A efecto de garantizar que los recursos del Programa se canalicen a la población objetivo, las Reglas de Operación vigentes del INAES establecen los criterios de elegibilidad y requisitos para solicitar apoyos en efectivo o en especie para el Desarrollo e Instrumentación de Proyectos Productivos, el Desarrollo de Capacidades y de Banca Social, para cada una de las modalidades, submodalidades y de figura jurídica que corresponda.

Dichos elementos se encuentran en el apartado “3.4. Criterios y requisitos” de las mencionadas Reglas, las cuales pueden ser consultadas en el sitio www.gob.mx/inaes.

Adicionalmente se establece, para todos los tipos de apoyo del Programa, que sólo se obtendrán comprobante de registro las solicitudes de aquellos OSSE, OSSE de ahorro y crédito e INPROFES que hayan comprobado la correcta aplicación de recursos de apoyos o aportaciones previas, recibidos del INAES; o bien, que se encuentren dentro del término para comprobar.

No se otorgarán apoyos a OSSE legalmente constituidos, INPROFES u OSSE conformados en grupos sociales entre cuyos socios y socias o miembros de sus consejos directivos o integrantes, según corresponda, se encuentren cónyuges o parientes consanguíneos hasta el cuarto grado por ambas líneas, ascendente o descendente; por afinidad hasta el segundo grado; o civiles, de las o los servidores públicos que participen en el proceso de evaluación y/o autorización de los apoyos.

El INAES verificará en sus registros que los OSSE, los OSSE de ahorro y crédito e INPROFES, que hayan recibido apoyos en efectivo de éste, haya comprobado su correcta aplicación, a efecto de continuar con la tramitación de la solicitud de apoyo o aportación, o en su caso, entregar nuevas o subsecuentes ministraciones.

No se autorizarán apoyos para el Desarrollo de Capacidades cuando el prestador o proveedor del servicio para el que se solicita el apoyo sea integrante del OSSE solicitante o familiar de alguno de sus socios o integrantes.

El Programa dará prioridad a las solicitudes de apoyo en efectivo de:

- Los OSSE constituidos exclusiva o mayoritariamente (cincuenta por ciento más uno) por integrantes de familias beneficiarias de PROSPERA Programa de Inclusión Social.
- Los OSSE constituidos exclusiva o mayoritariamente (cincuenta por ciento más uno) por mujeres, personas jóvenes, indígenas; así como aquellos que entre sus integrantes se encuentre al menos una persona con discapacidad.
- Los proyectos o solicitudes de apoyo de grupos sociales que se ubiquen en los municipios cobertura del Programa Nacional para la Prevención Social de la Violencia y la Delincuencia.
- En el caso de los Apoyos para la Implementación de Proyectos Productivos Nuevos otorgados por la DGOP también tienen prioridad:
- Los proyectos que consideren en su estructura financiera conceptos de inversión referentes a la conservación de los recursos naturales, o propicien la recuperación de suelos, agua y vegetación y/o aquellos que contemplen un manejo adecuado de los residuos que genere la actividad.
- Los grupos sociales que cuenten con experiencia en la actividad productiva para la cual solicitan el apoyo.
- Los grupos sociales que soliciten apoyo para un proyecto productivo resultante de un proceso de incubación.

Para el caso de los apoyos para la implementación de proyectos productivos nuevos otorgados por el INAES también tienen prioridad:

- Los proyectos o solicitudes de apoyo presentadas por OSSE legalmente constituidos.
- Los proyectos de OSSE adheridos al Esquema de Capitalización de Apoyos (ECA) y que estén al corriente en su Calendario de capitalización.
- Los proyectos que se incorporen o vinculen a una o más cadenas de valor (Proveeduría, transformación, comercialización, financiamiento).
- Los proyectos que consideren la mezcla de recursos: combinación de subsidio, ahorro y crédito como fuente de recursos para su ejecución.
- Los proyectos o solicitudes de apoyo de OSSE que hayan participado y concluido procesos de incubación, realizados por INPROFES con recursos del INAES o en procesos impulsados por otras instancias, en el marco de acciones de coordinación interinstitucional.

- Solicitudes de proyectos o en su caso, OSSE con actividades alineadas a las estrategias de las entidades federativas.
- En adición a los OSSE ubicados en los municipios considerados en la definición de población objetivo, podrán considerarse para su atención los OSSE localizados en municipios que cuenten con proyectos estratégicos, o estrategias territoriales, o por vocación productiva considerados como proyectos especiales a los que se podrá destinar de manera conjunta hasta el 10 por ciento del presupuesto total del Programa.

V. INCORPORAR MECANISMOS PERIÓDICOS DE SEGUIMIENTO, SUPERVISIÓN Y EVALUACIÓN QUE PERMITAN AJUSTAR LAS MODALIDADES DE SU OPERACIÓN O DECIDIR SOBRE SU CANCELACIÓN

Seguimiento

El INAES y la DGOP deberán realizar un ejercicio de Seguimiento Físico y Operativo de los apoyos, entregados por el Programa, cuya metodología deberá ser elaborada en apego al mecanismo que para tales efectos emita la Dirección General de Evaluación y Monitoreo de los Programas Sociales (DGEMPS), quien, en coordinación con la Dirección General de Seguimiento en el ámbito de su competencia, establecerá las directrices para la validación de dicha metodología, previo a su aplicación en campo y revisará el informe final del ejercicio, analizando su consistencia metodológica y sus resultados.

Para efectos del ejercicio de Seguimiento Físico y Operativo será la DGEMPS en su carácter de coordinadora quien definirá las directrices para la metodología de dicho ejercicio y analizará los resultados obtenidos.

En el caso de las modalidades a cargo de la Dirección General de Opciones Productivas (DGOP), para la integración de informes institucionales la Dirección General de Seguimiento llevará a cabo el seguimiento al ejercicio a los recursos asignados tanto a nivel central como en las Delegaciones. Asimismo, acordará con la DGOP su participación en las acciones de seguimiento a proyectos en las entidades federativas

Indicadores

Los indicadores de Propósito y Componente de la Matriz de Indicadores para Resultados (MIR) del Programa están contenidos en el Anexo 19 de las Reglas

de Operación. La información correspondiente a estos indicadores será reportada por la DGOP y el INAES. Este último los cargará en el Portal Aplicativo de la Secretaría de Hacienda y Crédito Público (PASH).

La totalidad de los indicadores de la MIR se encuentran disponibles para su consulta en la siguiente liga: <http://www.gob.mx/inaes.gob.mx>

Evaluación

Conforme a lo establecido en el artículo 78 y 110 de la Ley Federal de Presupuesto y Responsabilidad Hacendaria, y con la finalidad de identificar y atender posibles áreas de mejora en el diseño, gestión y resultados del Programa, y de esta forma fortalecer su mecanismo de intervención, se deberá realizar, al menos, la evaluación externa considerada en el Programa Anual de Evaluación (PAE), que emitan la SHCP y el Consejo Nacional de Evaluación de la Política de Desarrollo Social (CONEVAL). Lo anterior permitirá fortalecer la rendición de cuentas y la transparencia en el ejercicio de los recursos, ejercidos por el Programa.

Las evaluaciones externas que se realicen al Programa serán coordinadas por la Dirección General de Evaluación y Monitoreo de los Programas Sociales (DGEMPS), en conjunto con el INAES y/o la DGOP conforme a lo señalado en los “Lineamientos generales para la evaluación de los Programas Federales de la Administración Pública Federal” (Lineamientos), publicados en el Diario Oficial de la Federación el 30 de marzo de 2007 y deberán realizarse de acuerdo con lo establecido en el Programa Anual de Evaluación (PAE) que emitan el Consejo Nacional de Evaluación de la Política de Desarrollo Social (CONEVAL), y la Secretaría de Hacienda y Crédito Público. Los Lineamientos y el PAE pueden consultarse en la página electrónica <http://www.coneval.org.mx>.

Adicionalmente a las evaluaciones establecidas en el PAE y conforme a lo dispuesto en el Lineamiento Vigésimo Cuarto de los Lineamientos, se podrán llevar a cabo evaluaciones complementarias que resulten apropiadas conforme a las necesidades del Programa y los recursos disponibles, las cuales también serán coordinadas por la DGEMPS de manera conjunta con el INAES y la DGOP.

La DGEMPS y las Unidades Responsables del Programa publicarán los resultados de las evaluaciones externas de acuerdo con los plazos y términos previstos en la normatividad vigente, a través de los portales www.gob.mx/sedesol y www.gob.mx/inaes.

Aspectos Susceptibles de Mejora

Se realizó el reporte de avance de los Aspectos Susceptibles de Mejora derivados de los informes de las evaluaciones practicadas al Programa.

DOCUMENTO DE TRABAJO 2016-2017

| No. | Aspecto susceptible de mejora | Año de Evaluación | Fuente de Información | Fecha de término | Avance | Productos y/o Evidencias |
|-----|--|-------------------|--------------------------------------|------------------|--------|---------------------------------------|
| 1 | Identificar actividades que compartan DGOP e INAES con el fin de homologar el esquema operativo, de manera particular en los Apoyos para la Implementación de Proyectos Productivos Nuevos | 2016 | Evaluación en materia de Diseño 2016 | 31/12/2017 | 50% | Reglas de Operación del Programa 2018 |

DOCUMENTO INSTITUCIONAL 2016-2017

| No. | Aspecto susceptible de mejora | Año de Evaluación | Fuente de Información | Fecha de término | Avance | Productos y/o Evidencias |
|-----|--|-------------------|--------------------------------------|------------------|--------|--|
| 1 | Elaborar un mecanismo homologado de integración de los padrones de beneficiarios en términos de estructura de datos y periodo de reporte | 2016 | Evaluación en materia de Diseño 2016 | 31/08/2017 | 100% | Mecanismo homologado de integración de los padrones de beneficiarios en términos de estructura de datos y periodo de reporte |
| 2 | Actualizar la Propuesta de Atención del Programa de Fomento a la Economía Social | 2015-2016 | Evaluación en materia de Diseño 2016 | 30/04/2017 | 10% | Propuesta de Atención del Programa de Fomento a la Economía Social actualizado |
| | Elaborar un documento de Planeación Estratégica conforme a los | 2015-2016 | Evaluación en materia de Diseño 2016 | 15/9/2017 | 40% | Documento de Planeación Estratégica el Programa de Fomento a la Economía Social |

| | | | | | | |
|--|-----------------------------|--|--|--|--|--|
| | criterios que emite la UPRI | | | | | |
|--|-----------------------------|--|--|--|--|--|

Fuente de Información Fecha de término Avance Productos y/o Evidencias

VI. EN SU CASO, BUSCAR FUENTES ALTERNATIVAS DE INGRESOS PARA LOGRAR UNA MAYOR AUTOSUFICIENCIA Y UNA DISMINUCIÓN O CANCELACIÓN DE LOS APOYOS CON CARGO A RECURSOS PRESUPUESTARIOS

La fuente de ingresos del INAES proviene del Presupuesto de Egresos de la Federación para el ejercicio fiscal 2018, por lo que no cuenta con fuentes alternativas de ingresos.

VII. ASEGURAR LA COORDINACIÓN DE ACCIONES ENTRE DEPENDENCIAS Y ENTIDADES, PARA EVITAR DUPLICACIÓN EN EL EJERCICIO DE LOS RECURSOS Y REDUCIR GASTOS ADMINISTRATIVOS

Las Unidades Responsables establecerán los mecanismos de coordinación necesarios para garantizar que sus acciones no, afecten o presenten duplicidades con los programas; la coordinación interinstitucional y vinculación de acciones buscará evitar duplicidad de apoyos, concepto definido en el Anexo 1 de las Reglas, para potenciar el impacto de los recursos, fortalecer la cobertura de las acciones, detonar la complementariedad y reducir gastos administrativos.

Los mecanismos de coordinación interinstitucional deberán llevarse a cabo entre las siguientes dependencias o entidades del Gobierno Federal, respecto a los programas indicados:

| DEPENDENCIA | EJERCICIO FISCAL | | |
|--|---|--|------|
| | 2016 | 2017 | 2018 |
| Comisión Nacional para los Pueblos Indígenas (CDI). | Programa para Mejoramiento de la Producción y Productividad Indígena (PROIN). | | |
| Secretaría de Agricultura, Ganadería, Desarrollo Rural, Pesca y Alimentación (SAGARPA) | Fondo para el Apoyo a Proyectos Productivos en Núcleos Agrarios (FAPPA) | Componen Fondo para el Apoyo a Proyectos Productivos en Núcleos Agrarios (FAPPA) del Programa de Apoyos a Pequeños Productores | |

| | |
|--|--|
| Instituto Nacional del Emprendedor (INADEM) | del Fondo Nacional del Emprendedor. |
|--|--|

Fuente: Sedesol, Instituto Nacional de la Economía Social

Para la identificación de concurrencias que pudieran ser potenciales duplicidades, el INAES y la DGOP enviarán a la Unidad de Control y Evaluación de la Gestión Pública (UCEGP) de la SFP, en los primeros diez días hábiles de cada mes, el listado actualizado de las solicitudes de apoyo, con los datos de CURP y/o RFC y el estatus de cada solicitud en el flujo de atención respectivo. La UCEGP efectuará la confronta de las bases de datos de las distintas dependencias o entidades que participan en el proceso, comparando contra los solicitantes del ejercicio fiscal en curso y contra los beneficiarios de los dos ejercicios fiscales anteriores, e informará a cada dependencia o entidad la identificación de concurrencias.

Con base en los resultados descritos previamente, las Unidades Responsables, solicitarán a las Delegaciones de la Sedesol en las entidades federativas y las Delegaciones del INAES respectivamente, que procedan a constatar la existencia de duplicidad o complementariedad con sus homólogos de las dependencias o entidades citadas en el cuadro que antecede, previo a la autorización y liberación de recursos.

Cuando, las Delegaciones de la Sedesol en las entidades federativas y las Delegaciones del INAES respectivamente, detecten que algún integrante y/o socia (o) de un OSSE, está solicitando un apoyo para proyectos productivos en el presente ejercicio simultáneamente en el INAES, la DGOP o en las dependencias o entidades citadas en el cuadro que antecede, no procederá a dar curso a la solicitud, hecha ante el INAES o la DGOP hasta que el solicitante presente constancia de su desistimiento de las otras solicitudes de apoyo, o acredite documentalmente la complementariedad.

Cuando, las Delegaciones de la Sedesol en las entidades federativas y las Delegaciones del INAES respectivamente, detecten que algún integrante y/o socia (o) de un OSSE, está solicitando un apoyo para proyectos productivos en el presente ejercicio, habiendo sido beneficiado por el INAES, la DGOP o alguna de las dependencias o entidades citadas en el cuadro que antecede, no procederá a dar curso a la solicitud, hecha ante el INAES o la DGOP hasta que el solicitante acredite documentalmente la complementariedad.

En caso de que la duplicidad se identifique y constate después de haber otorgado el apoyo, la Unidad Responsable correspondiente, deberá solicitar al

OSSE el reintegro de los recursos a la Tesorería de la Federación (TESOFE), así como los rendimientos que se hubiesen generado, en un plazo no mayor a 15 días hábiles, contados a partir de que reciban la notificación formal de dicho requerimiento.

Cuando el OSSE no dé cumplimiento al requerimiento de reintegro de los recursos a la Tesorería de la Federación (TESOFE), así como los rendimientos que se hubiesen generado, en el plazo establecido, la Unidad Responsable correspondiente deberá de aplicar el procedimiento de incumplimientos.

No aplicará la consideración de duplicidad, en el caso de los apoyos para Banca Social y Desarrollo de Capacidades, por ser apoyos complementarios

El Programa de Fomento a la Economía Social, cuenta con cuatro instancias normativas (órganos auxiliares), cuyas facultades y atribuciones permiten la correcta operación del mismo, las cuales se encuentran incluidas en el apartado “3.7.3. Comités” de las Reglas de Operación, disponible en la página institucional www.gob.mx/inaes:

1. Comité de Validación Central de la DGOP
2. Comité de Validación Estatal de la DGOP
3. Comité Técnico Nacional del INAES
4. Comités Técnicos Regionales del INAES

VIII. PREVER LA TEMPORALIDAD EN SU OTORGAMIENTO

Para lograr un mejor nivel de ejercicio y aprovechamiento de los recursos, el Programa realizó una calendarización basada en un proceso de planeación, el cual prevé que las aportaciones sean aplicadas y ejercidas de manera oportuna y en apego a la normatividad aplicable.

Los recursos destinados a las aportaciones o a los apoyos en efectivo, se asignaron mediante convocatorias públicas abiertas o focalizadas, dirigidas a la población objetivo o a las INPROFES, quienes requisitaron su solicitud de apoyo o aportación en línea durante el periodo de pre-registro que sea establecido en cada convocatoria, o bien, acudir a las Delegaciones del INAES para recibir la asesoría durante el pre-registro.

El INAES emitió las convocatorias conforme a la suficiencia presupuestal, atendiendo al objetivo y estrategias del Programa, así como a las acciones de coordinación institucional. Asimismo, y con el propósito de lograr que los recursos públicos asignados al Programa sean administrados con eficiencia,

eficacia, economía y racionalidad para cumplir los objetivos a los que está destinado, el Comité Técnico Nacional autorizó las modificaciones requeridas.

IX. PROCURAR QUE SEA EL MEDIO MÁS EFICAZ Y EFICIENTE PARA ALCANZAR LOS OBJETIVOS Y METAS QUE SE PRETENDEN

Al primer trimestre de 2018, el INAES realizó acciones enfocadas a la promoción y difusión de siete convocatorias: cinco de ellas para otorgar apoyos para proyectos productivos, dos para el Desarrollo de Capacidades.

Los Comités Técnicos, tanto nacional como regionales del INAES, autorizaron apoyos en efectivo y en especie para los OSSE. Como resultado del trabajo de dichos comités fueron autorizados 3,123 apoyos en efectivo y la realización de 40 eventos para el desarrollo de capacidades de la población objetivo del Programa.

Resultados enero-marzo 2018

En el periodo comprendido de enero a marzo de 2018 el INAES otorgó 3,329 apoyos con una inversión de 156.5 millones de pesos, en beneficio de 2,270 Organismos del Sector Social de la Economía integrados por 14,351 personas.

RESULTADOS GENERALES (ENERO-MARZO DE 2018)

| Tipo de apoyo | Inversión (Pesos) | Apo yos | OSS E | Homb res | Muje res | Tota l |
|---|----------------------------|-------------------|-------------------|--------------|-------------------|--------------------|
| Apoyos para el desarrollo e Implementación de Proyectos Productivos | 144,788,8 53.24 | 330 | 330 | 924 | 878 | 1,80 2 |
| Apoyos para el Desarrollo de Capacidades | 11,741,57 7.43 | 2,99 9 | 1,9 56 | 6,393 | 6,26 8 | 12,6 61 |
| TOTAL | 156,530,4 30.67 | 3,32 9 | 2,2 70 | 7,240 | 7,11 1 | 14,3 51 |

Nota: El número de OSSE y personas no es sumable, en virtud de que un mismo OSSE puede recibir más de un apoyo a través de una o varias modalidades.

Fuente: Sedesol, Instituto Nacional de la Economía Social

Apoyos para el Desarrollo e Implementación de Proyectos Productivos

En este rubro, se ejercieron 144.8 millones de pesos en beneficio de 330 OSSE integrados por 1,802 personas. Con estos apoyos se promovió la ejecución de

251 proyectos productivos nuevos y el desarrollo y consolidación de 79 proyectos productivos en ejecución.

**RESULTADOS DE APOYOS PARA PARA EL DESARROLLO E IMPLEMENTACIÓN DE PROYECTOS PRODUCTIVOS
(ENERO–MARZO DE 2018)**

| Modalidad de apoyo | Inversión (Pesos) | Apoyos | OSSE | Hombres | Mujeres | Total |
|--|-----------------------|------------|------------|------------|------------|--------------|
| Apoyos para la implementación de proyectos productivos nuevos | 67,222,153.34 | 251 | 251 | 607 | 666 | 1,273 |
| Desarrollo y consolidación de proyectos productivos en operación | 77,566,699.90 | 79 | 79 | 317 | 212 | 529 |
| TOTAL | 144,788,853.24 | 330 | 330 | 924 | 878 | 1,802 |

Fuente: Sedesol, Instituto Nacional de la Economía Social

Entre estos apoyos destaca lo siguiente:

- Se otorgaron 149 apoyos a Organismos del Sector Social de la Economía integrados exclusiva o mayoritariamente por mujeres, con recursos por 55.7 millones de pesos, en beneficio de 766 empresarios sociales, de los cuales 569 son mujeres (74.3 por ciento).
- Para fomentar la incorporación productiva de los jóvenes se otorgó un apoyo para la ejecución de un proyecto productivo nuevo a un Organismo del Sector Social de la Economía integrado exclusivamente por jóvenes, con recursos que ascendieron a 250 mil pesos en beneficio de cinco personas.
- Para contribuir al logro de los objetivos del Programa Nacional para la Prevención Social de la Violencia y la Delincuencia, se canalizaron recursos por 24 millones de pesos a 55 Organismos del Sector Social de la Economía ubicados en 21 municipios de atención del Programa.
- Se otorgaron 31 apoyos para proyectos productivos a Organismos del Sector Social de la Economía que integran a 116 personas hablantes de lenguas indígenas, con recursos que ascendieron a 11.1 millones de pesos.

Apoyos para el Desarrollo de Capacidades

Para fomentar el desarrollo de capacidades de la población objetivo del Programa, en el periodo enero-marzo de 2018 el INAES otorgó 2,999 apoyos a 1,956 Organismos del Sector Social de la Economía integrados por 12,661 empresarios sociales. De los apoyos otorgados 2,652 fueron para desarrollo organizativo y empresarial y 347 se canalizaron al desarrollo comercial de los beneficiarios.

**RESULTADOS GENERALES
(ENERO-MARZO DE 2018)**

| Tipo de apoyo | Inversión (Pesos) | Apoyos | OSSE | Hombres | Mujeres | Total |
|---|----------------------|--------------|--------------|--------------|--------------|---------------|
| Apoyo para el desarrollo organizativo y empresarial | 8,600,812.24 | 2,652 | 1,828 | 6,043 | 5,844 | 11,887 |
| Apoyo para el desarrollo comercial | 3,140,765.19 | 347 | 335 | 997 | 1,196 | 2,193 |
| TOTAL | 11,741,577.43 | 2,999 | 1,956 | 6,393 | 6,268 | 12,661 |

Nota: El número de OSSE y personas no es sumable, en virtud de que un mismo OSSE puede recibir más de un apoyo a través de una o varias modalidades.

Fuente: Sedesol, Instituto Nacional de la Economía Social

Durante el periodo enero-marzo de 2018 se promovió la participación y realización de 38 eventos para el desarrollo de capacidades de la población objetivo del Programa:

**RESULTADOS DE LOS EVENTOS PARA EL DESARROLLO DE CAPACIDADES
(ENERO-MARZO DE 2018)**

| Apoyo / Propósito | Fecha | Lugar | Principales resultados |
|---|----------------------|---|---|
| Expos Regionales de Economía Social | | | |
| Se realizaron cuatro eventos cuyo objetivo es promover, en el ámbito regional, los bienes y servicios generados por los Organismos del Sector Social de la Economía y apoyar el desarrollo de | Febrero a Marzo 2018 | Regiones: - Centro - Sureste - Noreste - Noroeste | Se otorgaron 300 apoyos a OSSE con una inversión de 1.7 millones de pesos. <i>Región Centro:</i> 116 apoyos con una inversión de 386 mil pesos. <i>Región Sureste:</i> 79 apoyos con una inversión de 576 mil de pesos. |

| Apoyo / Propósito | Fecha | Lugar | Principales resultados |
|---|-------------------------|-----------------|---|
| <p>sus capacidades comerciales mediante la exposición, la venta directa al público, el establecimiento de enlaces comerciales, la identificación de cadenas de valor.</p> | | | <p><i>Región Noreste:</i> 52 apoyos con una inversión de 400 mil pesos.</p> <p><i>Región Noroeste:</i> 53 apoyos con una inversión de 303 mil pesos.</p> <p>Con la realización de las cuatro ediciones de la "Expo Regional de Economía Social" se visibilizó al Sector Social de la Economía a través de los Organismos del Sector Social de la Economía (OSSE) participantes; se promocionaron los bienes y servicios generados por éstos, y se apoyó el desarrollo de sus capacidades comerciales mediante la exposición de sus productos, el establecimiento de potenciales enlaces comerciales, y la identificación de cadenas de valor.</p> |
| Expo de Economía Social INAES 2018 | | | |
| <p>Expo de Economía Social INAES 2018. Líneas de producción apoyadas. Proyectos Emblemáticos</p> | <p>24 de Marzo 2018</p> | <p>Nacional</p> | <p>Se otorgaron 32 apoyos a OSSE con una inversión de 210 mil pesos.</p> <p>En el marco del "Encuentro Nacional de Intercambio de Experiencias por Línea de Producción", se realizó la Expo Nacional, la cual permitió por una lado, la visibilización de OSSE representativos de las distintas líneas productivas que apoya el INAES y por otro, la difusión de las actividades, avances, organización y esfuerzos realizados por tales Organismos.</p> <p>Con la realización de dicho evento, los OSSE participantes contaron con un espacio relevante para la promoción de los bienes elaborados a partir de las líneas de producción más significativas que apoya el INAES y la promoción de los productos generados por éstos, así como el desarrollo de sus capacidades comerciales mediante la exposición de bienes y servicios, el establecimiento de potenciales enlaces comerciales, y la identificación de cadenas de valor.</p> |
| Encuentros de Intercambio de Experiencias por Línea de Producción | | | |

| Apoyo / Propósito | Fecha | Lugar | Principales resultados |
|--|-----------------------------|------------------------------|---|
| <p>Se realizaron 32 Encuentros con el objetivo de generar intercambio de experiencias entre los OSSE beneficiados, para promover la organización entre productores y productoras de las diversas actividades económicas apoyadas por el INAES.</p> | <p>Febrero a Marzo 2018</p> | <p>32 Entidades del país</p> | <p>Se contó con la participación de 1,646 OSSE de los 32 estados del país con una inversión de 4 millones de pesos.</p> <p>Los Encuentros estatales de manera general se desarrollaron a través de ponencias dirigidas a los OSSE acerca de:</p> <ul style="list-style-type: none"> ▪ Organización productiva.- ingeniería tecnológica ▪ Organización Económica.- ingeniería financiera ▪ Organización Social.- Ingeniería social/organización <p>En cada Encuentro se realizaron mesas de trabajo a cargo de facilitadores, en las cuales se llegaron a acuerdos de integración por línea productiva y se identificaron problemas y necesidades comunes.</p> <p>Respecto a las problemáticas identificadas se encuentran, entre otras, el acceso al financiamiento, problemas de comercialización y el acceso a servicios técnicos.</p> <p>Como resultado de los Encuentros estatales se conformaron Comités Nacionales por línea productiva (acuacultura y pesca, agroindustrias, artesanías y textiles, bienes y servicios, cacao, café, especies menores, frutas, girasol, granos, hortalizas y flores, huevo para plato, miel y pecuarios) y 32 Comités Estatales de Productores del Sector Social.</p> |
| <p>Encuentro Nacional de Intercambio de Experiencias por Línea de Producción de la Economía Social</p> | | | |
| <p>Encuentro Nacional de Intercambio de Experiencias por Línea de Producción de la Economía Social</p> | <p>24 de Marzo 2018</p> | <p>Nacional</p> | <p>Asistieron 993 OSSE con una inversión de 3.8 millones de pesos.</p> <p>En el marco del Encuentro Nacional, se capacitó en desarrollo comercial a los OSSE asistentes a través de la Conferencia: “De invisible a invencible”.</p> <p>Asimismo, se conformó el Consejo Nacional de Productores del Sector Social,</p> |

| Apoyo / Propósito | Fecha | Lugar | Principales resultados |
|-------------------|-------|-------|---|
| | | | con la participación de un representante de cada uno de los 32 Comités Estatales. |

Fuente: SEDESOL, Instituto Nacional de la Economía Social.

Indicadores de Resultados del Programa de Fomento a la Economía Social

Resultado de los Principales Indicadores

Programa Fomento a la Economía Social

Enero-marzo 2018

| Nombre del indicador | | Meta programada | | | | Avance | | | Descripción y observaciones |
|---|-------------|-----------------|-----------------|-----------------|-----------------|-----------------|-----------------|--------------|--|
| | | Anual | | Al periodo | | Al trimestre | | Al periodo % | |
| | | Absoluto (1) | Relativo (2) | Absoluto (3) | Relativo (4) | Absoluto (5) | Relativo (6) | (7)=(3)/(2) | |
| 1. Porcentaje de apoyos otorgados para proyectos productivos | Numerador | 7,309 | 100.00 | 868 | 9.00 | 575 | 5.96 | 66.24 | Unidad de Medida: Porcentaje Periodicidad: Trimestral |
| | Denominador | 7,309 | | 9,648 | | 9,648 | | | |
| 2. Porcentaje de apoyos otorgados para el desarrollo de capacidades | Numerador | 6,195 | 98.13 | 1,341 | 27.22 | 4,469 | 90.72 | 333.26 | Unidad de Medida: Porcentaje Periodicidad: Trimestral |
| | Denominador | 6,313 | | 4,926 | | 4,926 | | | |

Fuente: Sedesol. Dirección General de Seguimiento con información del Presupuesto de Egresos de la Federación 2018, del Instituto Nacional de la Economía Social y del Portal Aplicativo de la Secretaría de Hacienda (PASH), al 31 de marzo de 2018.

Porcentaje de apoyos otorgados para proyectos productivos

En la modalidad de impulso productivo, a cargo de la Dirección General de Opciones Productivas, se tuvo un retraso general en el proceso operativo: cierre de la Convocatoria, evaluación y selección de solicitudes de trámite, visitas de campo, talleres de formulación de proyectos, que no permitieron la gestión de los apoyos ante las Delegaciones de Sedesol, el dictamen y autorización de proyectos y la publicación de resultados en tiempo y forma, que permitiera la entrega de apoyos programada al cierre del 1er. trimestre. Adicionalmente, se

encuentran en proceso de pago 2,483 apoyos autorizados por el INAES en los primeros meses del año.

Se otorgaron 245 apoyos en la modalidad Impulso productivo y 330 apoyos para el desarrollo e implementación de proyectos productivos, de los cuales, 251 apoyos fueron para ejecución de un proyecto productivo nuevo y 79 apoyos fueron para el desarrollo y consolidación de proyectos productivos en operación.

Porcentaje de apoyos otorgados para el desarrollo de capacidades

El resultado superior a la meta programada se debe a la realización de eventos para el desarrollo empresarial y comercial de los Organismos del Sector Social de la Economía en los que se otorgó un mayor número de apoyos con respecto a los considerados en la meta del periodo.

Se otorgaron 1,470 apoyos para desarrollo de iniciativas productivas, 2,651 apoyos para el desarrollo organizativo y empresarial y 348 apoyos para el desarrollo comercial.

X. REPORTAR SU EJERCICIO, DETALLANDO LOS ELEMENTOS A QUE SE REFIEREN LAS FRACCIONES I A IX, INCLUYENDO EL IMPORTE DE LOS RECURSOS

Explicación a variaciones en el Avance Financiero

- Al primer trimestre de 2018 no se presentan variaciones en lo correspondiente al capítulo de Subsidios, no obstante, en las asignaciones para gasto corriente se identifican variaciones derivadas de las siguientes causas:
- En lo que corresponde al Capítulo de gasto 1000.- Servicios Personales, la variación por 10.1 MDP durante el primer trimestre de 2018, obedece a que se presentaron situaciones como son la existencia de diversas plazas que no fueron ocupadas, derivado de la suspensión de los procedimientos de contratación con motivo del cierre del ejercicio 2017, por lo que en el año actual se iniciaron diversos concursos en el marco del servicio profesional de carrera relativos a las plazas permanentes vacantes, los cuales se han desarrollado y concluido exitosamente; así mismo, la contratación de prestadores de servicios profesionales por honorarios se ha restringido al mínimo indispensable; por otra parte, con motivo del cierre de las instalaciones de las Oficinas Centrales del INAES del 21 al 27 de marzo, por

parte un grupo de personas ajenas a este Instituto, no fue posible concluir los procesos de pago de diversas retenciones, prestaciones y aportaciones a cargo del órgano desconcentrado.

- En lo relativo a los capítulos de gasto 2000.- Materiales y Suministros y 3000.- Servicios Generales, las variaciones por 2.2 MDP obedecen en su mayor parte, al retraso en el registro y trámite de operaciones de pago para la liquidación del suministro de materiales y servicios devengados, tanto en Delegaciones como en Oficinas Centrales, motivado por la imposibilidad para acceder a las instalaciones, a raíz de la presencia de contingentes que se ostentaron como parte de la organización denominada Federación Mexicana de Pueblos, Comunidades y Organizaciones Indígenas, A.C.
- En lo correspondiente al Capítulo de gasto 4000, no se presenta variación con motivo de haberse gestionado la liberación de la totalidad de los recursos aprobados, para la cobertura de los apoyos en favor de la población objetivo.

Cruzada Nacional contra el Hambre

Durante el periodo enero-marzo de 2018 fueron otorgados 15 apoyos para proyectos productivos de Organismos del Sector Social de la Economía que integran a personas en situación de pobreza por carencia de acceso a la alimentación. De estos apoyos 12 son para la implementación de proyectos productivos nuevos y tres para el desarrollo y consolidación de proyectos productivos en operación. La inversión canalizada a estos apoyos asciende a 5.8 millones de pesos que benefician a 84 empresarios sociales de los cuales 21 se identifican como personas en situación de pobreza por carencia de acceso a la alimentación.

Apoyos para la igualdad entre mujeres y hombres

Durante el primer trimestre fueron autorizados 149 apoyos para el desarrollo e implementación de proyectos productivos nuevos y para el desarrollo y consolidación de proyectos productivos en operación de Organismos del Sector Social de la Economía integrados exclusiva o mayoritariamente por mujeres, en beneficio de 766 empresarios sociales de los cuales el 74.3 por ciento son mujeres (569).

Dirección de Integración de Resultados (DIR)

PTO-PIT-DIR4-16/16

| Presupuesto Ejercido Entregado o Dirigido a los Beneficiarios a Nivel de Capítulo y Concepto de Gasto - Recursos Fiscales - | | | | | |
|--|------------------------------|------------------------------------|---|--|--|
| Período: Enero-Marzo, 2018 | | Cifras Preliminares | | Fecha de corte: 31 de Marzo, 2018 | |
| Capítulo y Concepto de gasto | Presupuesto (pesos) | | | | |
| | Original anual -1 | Modificado anual -2 | Calendariza do al trimestre -3 | Ejercido al trimestre -4 | Avance financiero % (4/3) |
| 4000 Transferencias, asignaciones, subsidios y otras ayudas | 1,688,559,989 | 1,666,875,280 | 164,000,000 | 164,000,000 | 100.0 |
| 4300 Subsidios y Subvenciones | 1,688,559,989 | 1,666,875,280 | 164,000,000 | 164,000,000 | 100.0 |
| 43101 Subsidios a la producción | 1,688,559,989 | 1,666,875,280 | 164,000,000 | 164,000,000 | 100.0 |
| Subtotal | 1,688,559,989 | 1,666,875,280 | 164,000,000 | 164,000,000 | 100.0 |
| Otros capítulos de Gasto - Recursos Fiscales - | | | | | |
| Período: Enero-Marzo, 2018 | | Cifras Preliminares | | Fecha de corte: 31 de Marzo, 2018 | |
| Capítulo de gasto | Presupuesto (pesos) | | | | |
| | Original anual -1 | Modificado anual -2 | Calendariza do al trimestre -3 | Ejercido al trimestre -4 | Avance financiero % (4/3) |
| 1000 Servicios personales | 259,518,369 | 259,518,369 | 61,071,129 | 50,992,047 | 83.5 |
| 2000 Materiales y suministros | 2,058,278 | 2,704,669 | 1,907,161 | 1,637,262 | 85.8 |
| 3000 Servicios generales | 29,069,620 | 57,356,568 | 14,948,108 | 12,959,445 | 86.7 |
| Subtotal | 290,646,267 | 319,579,606 | 77,926,398 | 65,588,753 | 84.2 |
| Total | 1,979,206,256 | 1,986,454,886 | 241,926,398 | 229,588,753 | 94.9 |

Fuente: Sedesol. Dirección General de Seguimiento, con base en información del PEF 2018, del Instituto Nacional de la Economía Social, de la Dirección General de Programación y Presupuesto y con cifras al 31 de Marzo de 2018 del Sistema de Contabilidad y Presupuesto (SICOP).

Considera además del Programa S017.- Fomento a la Economía Social, los programas presupuestarios ; O001.- Actividades de apoyo a la función pública y buen gobierno, M001.- Actividades de apoyo administrativo y P002.- Promoción y evaluación de la política de desarrollo social y comunitari, la participación y la cohesión social.



PROGRAMA DE COMEDORES
COMUNITARIOS

OBJETIVO GENERAL

Contribuir a fortalecer el cumplimiento efectivo de los derechos sociales que potencien las capacidades de las personas en situación de pobreza, a través de acciones que inciden positivamente en la alimentación, salud y educación por medio de la reducción de la inseguridad alimentaria.

I IDENTIFICAR CON PRECISIÓN A LA POBLACIÓN OBJETIVO, TANTO POR GRUPO ESPECÍFICO COMO POR REGIÓN DEL PAÍS, ENTIDAD FEDERATIVA Y MUNICIPIO

Cobertura

El Programa de Comedores Comunitarios tiene cobertura nacional. Tiene presencia con al menos un comedor en las 32 entidades federativas.

Población Objetivo

A partir del Decreto por el que se establece el Sistema Nacional para la Cruzada contra el Hambre (SINHAMBRE), a través de la SEDESOL se instrumenta el Programa de Comedores Comunitarios para mejorar e incrementar las condiciones de acceso a la alimentación de la población que habita en territorios urbanos y rurales.

De acuerdo a lo establecido en el numeral 3.2 de las reglas de operación, la población objetivo se clasifica de acuerdo a su ubicación geográfica y son aquellos territorios urbanos y rurales que cumplen los siguientes criterios:

- a) En el sector urbano: AGEBS con una población mayor a 200 habitantes y consideradas como Zonas de Atención Prioritaria Urbanas, ubicadas en municipios con alta incidencia de carencia por acceso a la alimentación y alta incidencia de pobreza extrema alimentaria.
- b) En el sector rural: Localidades con una población mayor a 200 y menor a 2,500 habitantes, ubicadas en municipios considerados Zonas de Atención Prioritaria Rurales, con alta incidencia de carencia por acceso a la alimentación y alta incidencia de pobreza extrema alimentaria.

En la siguiente tabla se muestra la población potencial, objetivo y atendida rural y urbana desglosada por entidad federativa.

| Poblacion Atendida del Programa Comedores Comunitarios | | | |
|---|---------------------|---------------------------|--------------------------|
| Primer Trimestre 2018 | | | |
| ENTIDAD FEDERATIVA | | Población atendida urbana | Población atendida rural |
| | | ZAP ATENDIDAS | ZAP ATENDIDAS |
| 01 | Aguascalientes | 6 | 0 |
| 02 | Baja California | 91 | 0 |
| 03 | Baja California Sur | 12 | 0 |
| 04 | Campeche | 13 | 11 |
| 05 | Coahuila | 12 | 0 |
| 06 | Colima | 3 | 0 |
| 07 | Chiapas | 33 | 362 |
| 08 | Chihuahua | 15 | 28 |
| 09 | Ciudad de México | 6 | 0 |
| 10 | Durango | 13 | 6 |
| 11 | Guanajuato | 3 | 0 |
| 12 | Guerrero | 90 | 928 |
| 13 | Hidalgo | - | 10 |
| 14 | Jalisco | 2 | 0 |
| 15 | México | 611 | 350 |
| 16 | Michoacán | 177 | 140 |
| 17 | Morelos | 9 | 0 |
| 18 | Nayarit | 6 | 24 |
| 19 | Nuevo León | 10 | 0 |
| 20 | Oaxaca | 22 | 72 |
| 21 | Puebla | 108 | 42 |
| 22 | Querétaro | 11 | 3 |
| 23 | Quintana Roo | 29 | 24 |
| 24 | San Luis Potosí | - | 6 |
| 25 | Sinaloa | 46 | 14 |
| 26 | Sonora | 43 | 2 |
| 27 | Tabasco | 4 | |
| 28 | Tamaulipas | 50 | |
| 29 | Tlaxcala | 15 | |
| 30 | Veracruz | 31 | 182 |
| 31 | Yucatán | 4 | 6 |
| 32 | Zacatecas | 9 | |
| | | 1,484 | 2,210 |

Fuente: Sedesol, Dirección General de Participación Social. Cifras al 31 de marzo 2018.

II. EN SU CASO, PREVER MONTOS MÁXIMOS POR BENEFICIARIO Y POR PORCENTAJE DEL COSTO TOTAL DEL PROGRAMA. EN LOS PROGRAMAS DE BENEFICIO DIRECTO A INDIVIDUOS O GRUPOS SOCIALES, LOS MONTOS Y PORCENTAJES SE ESTABLECERÁN CON BASE EN CRITERIOS REDISTRIBUTIVOS QUE DEBERÁN PRIVILEGIAR A LA POBLACIÓN DE MENOS INGRESOS Y PROCURAR LA EQUIDAD ENTRE REGIONES Y ENTIDADES FEDERATIVAS, SIN DEMÉRITO DE LA EFICIENCIA EN EL LOGRO DE LOS OBJETIVOS

El Programa de Comedores Comunitarios puede otorgar dos tipos de apoyo, equipamiento y abasto, estipulado en el numeral 3.6 de los lineamientos del mismo.

Equipamiento de los Comedores Comunitarios

La DGPS proporcionará el equipamiento para la instalación del Comedor de acuerdo a la disponibilidad presupuestal, hasta por 150,000 pesos en equipamiento.

Del mismo modo el Programa, de acuerdo con la disponibilidad presupuestal, podrá reequipar y sustituir el equipo hasta por 90,000 pesos cuando se dé uno o más de los siguientes supuestos: que por su uso cumpliera su vida útil, en caso de desastre natural, contingencias, siniestro y/o robo.

Abasto de los Comedores Comunitarios

El Programa proporciona de forma mensual el abasto de alimentos no perecederos hasta por un monto de \$65 mil pesos. Dicho monto corresponde a los costos asociados a la adquisición, suministro, almacenamiento y distribución hasta la localidad.

III. PROCURAR QUE EL MECANISMO DE DISTRIBUCIÓN, OPERACIÓN Y ADMINISTRACIÓN OTORQUE ACCESO EQUITATIVO A TODOS LOS GRUPOS SOCIALES Y GÉNEROS

Los subsidios que otorga el programa buscan incrementar el acceso a alimentos en los territorios urbanos y rurales ubicados en ZAP, así como en polígonos de atención que determine la Secretaría de Desarrollo Social, mediante la

instalación y operación de Comedores constituidos a través de la participación social.

En las Reglas de Operación del Programa de Comedores Comunitarios, en el numeral 3.7 se establece como obligación otorgar a las personas que asisten al Comedor un trato digno, respetuoso, equitativo y sin discriminación alguna.

Asimismo, se decreta que es deber del Comité Comunitario dar prioridad en atención a los siguientes grupos de población:

- Niñas y niños de 0 a 1 años de edad.
- Estudiantes adolescentes de 12 a 19 años.
- Mujeres embarazadas y en periodo de lactancia.
- Personas con alguna discapacidad.
- Personas mayores de 65 años.
- Población que sufra contingencias o emergencias que el gobierno federal haya declarado como zonas de desastre, que ameriten una intervención excepcional.
- Personas en situación de vulnerabilidad (mujeres violentadas, personas que no cuentan con un empleo o ingreso suficiente, personas migrantes, personas en situación de calle, entre otras personas, con carencia por acceso a la alimentación).

En la tabla siguiente se presenta los principales grupos de atención del programa y el número de beneficiarios que hay en cada uno.

POBLACIÓN ATENDIDA POR GRUPO PRIORITARIO DURANTE EL PRIMER TRIMESTRE DE 2018

| CATEGORÍA | NÚMERO DE BENEFICIARIOS |
|---|-------------------------|
| Niñas y niños de 0 a 11 años | 172,105 |
| Adolescentes de 12 a 19 años | 105,473 |
| Mujeres embarazadas o lactando | 5123 |
| Personas con alguna discapacidad | 6,098 |
| Adultos mayores de 65 años | 52,581 |
| Población en contingencias o emergencias | 0 |
| Personas en situación de vulnerabilidad | 142,379 |
| Voluntariado en la preparación de alimentos | 65,213 |

Fuente: Sedesol, Dirección General de Participación Social. Cifras al 31 de Marzo de 2018.

IV. GARANTIZAR QUE LOS RECURSOS SE CANALICEN EXCLUSIVAMENTE A LA POBLACIÓN OBJETIVO Y ASEGURAR QUE EL MECANISMO DE DISTRIBUCIÓN, OPERACIÓN Y ADMINISTRACIÓN FACILITE LA OBTENCIÓN DE INFORMACIÓN Y LA EVALUACIÓN DE LOS BENEFICIOS ECONÓMICOS Y SOCIALES DE SU ASIGNACIÓN Y APLICACIÓN; ASÍ COMO EVITAR QUE SE DESTINEN RECURSOS A UNA ADMINISTRACIÓN COSTOSA Y EXCESIVA

Con base en el numeral 3.5 de las Reglas de Operación del Programa, para las instalación y operación de un Comedor Comunitario se requiere que la comunidad interesada esté conformada en un Comité Comunitario. Después de esto, la Dirección General de Participación Social verifica que la propuesta se encuentre dentro de una ZAP o en alguno de los polígonos que atiende la Sedesol, favoreciendo el que los recursos se canalicen únicamente a la población objetivo.

El Comité Comunitario elegirá democráticamente una Comisión de Alimentación, ésta será encargada del funcionamiento del Comedor, entre sus responsabilidades se encuentra la de realizar el registro diario de las personas que asisten al Comedor, éste es concentrado por las Coordinaciones Estatales con el objetivo de supervisión y evaluación.

Igualmente, las Coordinaciones Estatales tienen la facultad de asegurar la correcta instalación, operación y funcionamiento de los Comedores Comunitarios, así como la actualización de la información. Las personas que participan en este proceso se encuentran en zonas cercanas a los comedores, la estructura de participación social surge de una comunidad, lo que facilita el proceso de obtención de información y evaluación.

V. INCORPORAR MECANISMOS PERIÓDICOS DE SEGUIMIENTO, SUPERVISIÓN Y EVALUACIÓN QUE PERMITAN AJUSTAR LAS MODALIDADES DE SU OPERACIÓN O DECIDIR SOBRE SU CANCELACIÓN

Seguimiento

La Unidad Administrativa Responsable del Programa, así como las Delegaciones de la Secretaría en las entidades federativas, llevan a cabo el seguimiento y la

supervisión al ejercicio de los recursos y a las acciones implementadas. Asimismo, la Dirección General de Seguimiento acuerda con la Unidad Responsable del Programa su participación en las acciones de seguimiento a las obras, proyectos y acciones en las entidades federativas.

Supervisión

La DGPS (Dirección General de Participación Social) a través del personal contratado supervisará, con la periodicidad que permita la disponibilidad presupuesta, la operación y funcionamiento del Comedor, validando la documentación entregada por la Comisión de Alimentación, misma que se integra en el expediente de seguimiento:

- Recibo de abasto (FCCOM 9), que deberá ser validado en la recepción del abasto mensualmente;
- Listado de Personas que Asisten a los Comedores (Formato FCCOM 10), debe ser validado mensualmente;
- Registro de Almacén (Formato FCCOM 11), deberá ser revisado semanalmente; y
- Registro de cuotas de recuperación, (Formato FCCOM 12) debe ser revisado mensualmente; y
- En su caso, acuerdos de asamblea (FCCOM 13). La documentación de seguimiento es entregada por la Comisión de Alimentación al personal de la DGPS en la entidad federativa, quien conforma el expediente de seguimiento que quedará bajo su resguardo físico y es digitalizado trimestralmente.

Evaluación

Con el objeto de enfocar la gestión del Programa al logro de resultados para mejorar las condiciones de vida de la población beneficiaria, así como fortalecer la rendición de cuentas y la transparencia en el ejercicio de los recursos, se realizarán evaluaciones al Programa.

Conforme a lo establecido en el artículo 78 de la Ley Federal de Presupuesto y Responsabilidad Hacendaria, y con la finalidad de identificar y atender posibles áreas de mejora en el diseño, gestión y resultados del Programa, y de esta forma fortalecer su mecanismo de intervención, se deberá realizar, al menos, una de las evaluaciones externas consideradas en el Programa Anual de Evaluación (PAE), que emitan la SHCP y el CONEVAL. Lo anterior permitirá fortalecer la

rendición de cuentas y la transparencia en el ejercicio de los recursos, ejercidos por el Programa.

Las evaluaciones externas que se realicen al Programa serán coordinadas por la Dirección General de Evaluación y Monitoreo de los Programas Sociales (DGEMPS), en conjunto con el Programa, conforme a lo señalado en los “Lineamientos generales para la evaluación de los Programas Federales de la Administración Pública Federal” (Lineamientos) publicados en el Diario Oficial de la Federación el 30 de marzo de 2007 y deberán realizarse de acuerdo con lo establecido en el PAE. Los Lineamientos y el PAE pueden consultarse en la página electrónica <http://www.coneval.org.mx>

Adicionalmente a las evaluaciones establecidas en el PAE y conforme a lo dispuesto en el Lineamiento Vigésimo Cuarto de los Lineamientos, se podrán llevar a cabo evaluaciones complementarias que resulten apropiadas conforme a las necesidades del Programa y los recursos disponibles, las cuales también serán coordinadas por la DGEMPS en conjunto con el Programa.

La DGEMPS publicará los resultados de las evaluaciones externas de acuerdo con los plazos y términos previstos en la normatividad vigente, a través del portal de Internet de la Sedesol (<http://www.gob.mx/sedesol>); asimismo, para el caso de las entidades sectorizadas, adicionalmente estas deberán publicar en sus portales de internet los resultados en comento.

VI. EN SU CASO, BUSCAR FUENTES ALTERNATIVAS DE INGRESOS PARA LOGRAR UNA MAYOR AUTOSUFICIENCIA Y UNA DISMINUCIÓN O CANCELACIÓN DE LOS APOYOS CON CARGO A RECURSOS PRESUPUESTARIOS

A fin de apoyar la operación del Comedor, la Asamblea General del Comité Comunitario establece una cuota de recuperación, misma que deben aportar las personas que asisten al Comedor, de acuerdo a las siguientes modalidades: Recursos económicos, en especie o mediante la participación en la ejecución de las actividades inherentes a la operación del comedor:

- Recursos económicos: La cuota de cooperación podrá ser desde cero pesos hasta 10.00 pesos por ración alimenticia y será definida en función de las necesidades derivadas de las condiciones socioeconómicas de la comunidad.

- En especie: Las personas que asisten al Comedor podrán cubrir la cuota de cooperación en especie, proporcionando alimentos perecederos y no perecederos (complementarios a los insumos que otorga el Programa), o los que acuerden en la Asamblea, para beneficio del Comedor
- Participación en la ejecución de las actividades: Una persona que sufrague la cuota de cooperación con la ejecución de labores de voluntariado al interior el Comedor, tendrá derecho a recibir hasta dos raciones alimenticias al día para tres personas más.

VII. ASEGURAR LA COORDINACIÓN DE ACCIONES ENTRE DEPENDENCIAS Y ENTIDADES, PARA EVITAR DUPLICACIÓN EN EL EJERCICIO DE LOS RECURSOS Y REDUCIR GASTOS ADMINISTRATIVOS

Desde el inicio de la actual Administración se lanzó la Cruzada Nacional contra el Hambre y se crean los Comedores Comunitarios, con esto se consolida el Sistema Nacional de Comedores Comunitarios que busca promover de manera transversal el acceso a los derechos sociales, a través de la consolidación de Comedores Comunitarios.

Para lograr lo anterior, se plantean los siguientes ejes de acción que se llevarán a cabo gracias a una coordinación entre dependencias y entidades:

- **Infraestructura.** El Gobierno de la República trabaja para que todos los Comedores Comunitarios cuenten con energía eléctrica o solar, agua potable, drenaje, saneamiento, refrigeración y lo necesario para producir tortillas. La SEDATU, CFE y CONAGUA trabajarán de manera coordinada con Sedesol y el DIF, para lograrlo. FEMSA y GRUMA, entre otros, son aliados del sector privado que apoyan para equipar los Comedores.
- **Apoyo Integral a Voluntaria y Usuarios.** A partir de un diagnóstico, se podrán atender las necesidades de quienes forman parte de los Comedores Comunitarios, a través de programas sociales. Más de 60 mil voluntarias trabajan en los comedores.
- **Capacitación productiva.** Se trabaja para que los usuarios desarrollen las habilidades necesarias para tener mayores ingresos y que, en un futuro, no necesiten los servicios de estos comedores. Además de una adecuada alimentación, recibirán capacitación para el empleo y para desarrollar proyectos, con apoyo de SAGARPA, Sedesol y empresas privadas.

- **Espacios de cohesión social.** El Instituto Nacional para la Educación de los Adultos otorgará cursos de alfabetización y certificación en primaria y secundaria. La Secretaría de Cultura promoverá actividades, como cine, coros, teatro, fotografía y ensambles tradicionales. Y el Instituto Nacional de las Mujeres dará cursos y talleres de prevención de la violencia e igualdad de género.
- **Rendición de cuentas.** En cada Comedor Comunitario, habrá esquemas de contraloría social.

VIII. PREVER LA TEMPORALIDAD EN SU OTORGAMIENTO

El Programa forma parte de la Cruzada Nacional contra el Hambre y busca incidir en zonas con alto grado de pobreza alimentaria; algo fundamental para definir la temporalidad es importante considerar el número de personas en el país con inseguridad alimentaria.

IX. PROCURAR QUE SEA EL MEDIO MÁS EFICAZ Y EFICIENTE PARA ALCANZAR LOS OBJETIVOS Y METAS QUE SE PRETENDEN

Para el primer trimestre del 2018 el Programa Comedores Comunitarios tiene 5565 comedores en 713 municipios, esta información desglosada por entidad federativa en la siguiente tabla.

Presencia del PCC por entidad federativa

| Entidad Federativa | Comedores | Municipios atendidos |
|---------------------|-------------|----------------------|
| AGUASCALIENTES | 6 | 4 |
| BAJA CALIFORNIA | 183 | 5 |
| BAJA CALIFORNIA SUR | 38 | 5 |
| CAMPECHE | 26 | 8 |
| CHIAPAS | 431 | 75 |
| CHIHUAHUA | 82 | 11 |
| CIUDAD DE MÉXICO | 7 | 5 |
| COAHUILA | 40 | 7 |
| COLIMA | 3 | 3 |
| DURANGO | 19 | 18 |
| GUANAJUATO | 3 | 3 |
| GUERRERO | 1200 | 80 |
| HIDALGO | 10 | 10 |
| JALISCO | 3 | 3 |
| MÉXICO | 2000 | 119 |
| MICHOACÁN | 500 | 77 |
| MORELOS | 9 | 8 |
| NAYARIT | 30 | 6 |
| NUEVO LEÓN | 11 | 8 |
| OAXACA | 97 | 69 |
| PUEBLA | 220 | 29 |
| QUERÉTARO | 17 | 16 |
| QUINTANA ROO | 81 | 10 |
| SAN LUIS POTOSÍ | 6 | 6 |
| SINALOA | 62 | 15 |
| SONORA | 76 | 22 |
| TABASCO | 8 | 7 |
| TAMAULIPAS | 109 | 13 |
| TLAXCALA | 15 | 15 |
| VERACRUZ | 252 | 40 |
| YUCATÁN | 11 | 8 |
| ZACATECAS | 10 | 8 |
| TOTAL | 5565 | 713 |

El Programa de Comedores Comunitarios forma parte de los esfuerzos realizados por la Estrategia de la Cruzada Nacional contra el Hambre, equipando y abasteciendo comedores en Zonas de Atención Prioritaria que presentan alta o muy alta marginación e índices de rezago social alto o muy alto.

Resultados de los Principales Indicadores
Programa de Comedores Comunitarios
Enero-Marzo 2018
(Información Preliminar)

| Nombre del indicador | | Meta Programada | | | | Avance | | | Descripción y observaciones |
|---|-------------|-----------------|-----------------|-----------------|-----------------|-----------------|-----------------|---------------------------|---|
| | | Anual | | Al periodo | | Al trimestre | | Al periodo | |
| | | Absoluto (1) | Relativo (2) | Absoluto (3) | Relativo (4) | Absoluto (5) | Relativo (6) | Relativo % (7)=(6)/(4) | |
| Promedio de raciones por persona | Numerador | 30 | - | 30 | - | 31.5 | - | 105.00 | Unidad de Medida: raciones entregadas Periodo: Marzo |
| | Denominador | | | | | | | | |
| Porcentaje de comedores operando y abastecidos al trimestre | Numerador | 4,952 | 100.00 | 4,952 | 100.00 | 5,077 | 100.00 | 100.00 | Unidad de Medida: Porcentaje Periodo: Marzo |
| | Denominador | 4,952 | | 4,952 | | 5,077 | | | |

Fuente: Sedesol, Dirección General de Seguimiento con información del Presupuesto de Egresos de la Federación 2018, de la Dirección General de Participación Social y del Portal Aplicativo de la Secretaría de Hacienda (PASH).

En el indicador de Promedio de Raciones por Persona la meta al trimestre se superó, esto debido que este periodo aumentó la participación de beneficiarios que asistieron a los comedores comunitarios 2 veces al día, generando que las raciones alimenticias otorgadas por comedores estuvieran por arriba de la meta esperada.

Por otro lado, en el indicador de Porcentaje de comedores operando y abastecidos al trimestre se cumplió la meta puesto que el programa cuenta con un esquema de control donde las coordinaciones estatales informan al área de abasto del PCC los comedores que se encuentran en operación a fin de mes, y con esta información son emitidos los vales de abasto para cada comedor reportado con dicho status.

X. REPORTAR SU EJERCICIO, DETALLANDO LOS ELEMENTOS A QUE SE REFIEREN LAS FRACCIONES I A IX, INCLUYENDO EL IMPORTE DE LOS RECURSOS

El presupuesto de Egresos de la Federación 2018, autorizó al Programa de Comedores Comunitarios 3,205,757,494 pesos. Al cierre del primer trimestre de 2018, se ejercieron en el Capítulo 4000 Transferencias, Asignaciones,

Subsidios y otras Ayudas 828,433,707 pesos, monto que representa un avance financiero del 100 por ciento del presupuesto calendarizado al trimestre.

El avance del 88.9 por ciento en el Capítulo de gasto 2000.- Materiales y Suministros, se debe al atraso en las comprobaciones de gastos para operativos y trabajos de campo en áreas rurales y combustibles, por parte de la Delegaciones de la Secretaría en las entidades federativas del País.

Dirección de Integración de Resultados (DIR)

PTO-PIT-DIR4-16/16

| Presupuesto Ejercido Entregado o Dirigido a los Beneficiarios a Nivel de Capítulo y Concepto de Gasto - Recursos Fiscales - | | | | | |
|--|----------------------------|-----------------------------|---------------------------------------|--|--|
| Período: Enero-Marzo, 2018 | Cifras Preliminares | | | Fecha de corte: 31 de Marzo, 2018 | |
| Capítulo y Concepto de gasto | Presupuesto (pesos) | | | | |
| | Original anual | Modificado anual | Calendarizado al trimestre | Ejercido al trimestre | Avance financiero % (4/3) |
| | -1 | -2 | -3 | -4 | |
| 4000 Transferencias, asignaciones, subsídios y otras ayudas | 3,205,757,494 | 2,923,394,469 | 828,433,707 | 828,433,707 | 100.0 |
| 4300 Subsidios y Subvenciones | 3,205,757,494 | 2,923,394,469 | 828,433,707 | 828,433,707 | 100.0 |
| 43101 Subsidios a la producción | 3,205,757,494 | 2,923,394,469 | 828,433,707 | 828,433,707 | 100.0 |
| Subtotal | 3,205,757,494 | 2,923,394,469 | 828,433,707 | 828,433,707 | 100.0 |

| Otros capítulos de Gasto - Recursos Fiscales - | | | | | |
|---|----------------------------|-----------------------------|---------------------------------------|--|--|
| Período: Enero-Marzo, 2018 | Cifras Preliminares | | | Fecha de corte: 31 de Marzo, 2018 | |
| Capítulo de gasto | Presupuesto (pesos) | | | | |
| | Original anual | Modificado anual | Calendarizado al trimestre | Ejercido al trimestre | Avance financiero % (4/3) |
| | -1 | -2 | -3 | -4 | |
| 1000 Servicios personales | 0 | 32,850,000 | 27,012,797 | 27,012,797 | 100.0 |
| 2000 Materiales y suministros | 0 | 2,742,473 | 1,037,246 | 922,263 | 88.9 |
| 3000 Servicios generales | 0 | 89,770,552 | 26,622,178 | 26,525,462 | 99.6 |
| Subtotal | 0 | 125,363,025 | 54,672,221 | 54,460,522 | 99.6 |
| Total | 3,205,757,494 | 3,048,757,494 | 883,105,928 | 882,894,229 | 100.0 |

Fuente: Sedesol. Dirección General de Seguimiento, con base en información del PEF 2018, de la Dirección General de Participación Social, de la Dirección General de Programación y Presupuesto y con cifras al 31 de Marzo de 2018 del Sistema de Contabilidad y Presupuesto (SICOP).



ANEXO 1. BENEFICIARIOS POR ENTIDAD
FEDERATIVA Y MUNICIPIO
PROGRAMA ABASTO SOCIAL DE LECHE

| Estado | Municipio | Total de Beneficiarios |
|------------------------|------------------------------|------------------------|
| 1 AGUASCALIENTES | 1 AGUASCALIENTES | 40916 |
| 1 AGUASCALIENTES | 2 ASIENTOS | 714 |
| 1 AGUASCALIENTES | 3 CALVILLO | 959 |
| 1 AGUASCALIENTES | 4 COSIO | 83 |
| 1 AGUASCALIENTES | 5 JESUS MARIA | 4716 |
| 1 AGUASCALIENTES | 6 PABELLON DE ARTEAGA | 813 |
| 1 AGUASCALIENTES | 7 RINCON DE ROMOS | 984 |
| 1 AGUASCALIENTES | 9 TEPEZALA | 284 |
| 1 AGUASCALIENTES | 10 EL LLANO | 378 |
| 1 AGUASCALIENTES | 11 SAN FRANCISCO DE LOS ROMO | 2298 |
| 2 BAJA CALIFORNIA | 1 ENSENADA | 4580 |
| 2 BAJA CALIFORNIA | 2 MEXICALI | 10994 |
| 2 BAJA CALIFORNIA | 3 TECATE | 2412 |
| 2 BAJA CALIFORNIA | 4 TIJUANA | 20702 |
| 2 BAJA CALIFORNIA | 5 PLAYAS DE ROSARITO | 503 |
| 3 BAJA CALIFORNIA SUR | 1 COMONDU | 6056 |
| 3 BAJA CALIFORNIA SUR | 2 MULEGE | 1469 |
| 3 BAJA CALIFORNIA SUR | 3 LA PAZ | 13085 |
| 3 BAJA CALIFORNIA SUR | 8 LOS CABOS | 5961 |
| 3 BAJA CALIFORNIA SUR | 9 LORETO | 449 |
| 4 CAMPECHE | 1 CALKINI | 2355 |
| 4 CAMPECHE | 2 CAMPECHE | 9086 |
| 4 CAMPECHE | 3 CARMEN | 6892 |
| 4 CAMPECHE | 4 CHAMPOTON | 5513 |
| 4 CAMPECHE | 5 HECELCHAKAN | 901 |
| 4 CAMPECHE | 6 HOPELCHEN | 1815 |
| 4 CAMPECHE | 7 PALIZADA | 281 |
| 4 CAMPECHE | 8 TENABO | 418 |
| 4 CAMPECHE | 9 ESCARCEGA | 3673 |
| 4 CAMPECHE | 10 CALAKMUL | 1378 |
| 4 CAMPECHE | 11 CANDELARIA | 1672 |
| 5 COAHUILA DE ZARAGOZA | 2 ACUÑA | 2099 |
| 5 COAHUILA DE ZARAGOZA | 3 ALLENDE | 34 |
| 5 COAHUILA DE ZARAGOZA | 4 ARTEAGA | 250 |
| 5 COAHUILA DE ZARAGOZA | 5 CANDELA | 38 |
| 5 COAHUILA DE ZARAGOZA | 6 CASTAÑOS | 390 |
| 5 COAHUILA DE ZARAGOZA | 7 CUATRO CIENEGAS | 138 |
| 5 COAHUILA DE ZARAGOZA | 8 ESCOBEDO | 31 |
| 5 COAHUILA DE ZARAGOZA | 9 FRANCISCO I. MADERO | 1591 |
| 5 COAHUILA DE ZARAGOZA | 10 FRONTERA | 3426 |
| 5 COAHUILA DE ZARAGOZA | 11 GENERAL CEPEDA | 350 |
| 5 COAHUILA DE ZARAGOZA | 17 MATAMOROS | 3618 |
| 5 COAHUILA DE ZARAGOZA | 18 MONCLOVA | 7761 |

| Estado | Municipio | Total de Beneficiarios |
|------------------------|-----------------------------|------------------------|
| 5 COAHUILA DE ZARAGOZA | 20 MUZQUIZ | 1703 |
| 5 COAHUILA DE ZARAGOZA | 22 NAVA | 194 |
| 5 COAHUILA DE ZARAGOZA | 23 OCAMPO | 41 |
| 5 COAHUILA DE ZARAGOZA | 24 PARRAS | 340 |
| 5 COAHUILA DE ZARAGOZA | 25 PIEDRAS NEGRAS | 973 |
| 5 COAHUILA DE ZARAGOZA | 26 PROGRESO | 199 |
| 5 COAHUILA DE ZARAGOZA | 27 RAMOS ARIZPE | 930 |
| 5 COAHUILA DE ZARAGOZA | 28 SABINAS | 469 |
| 5 COAHUILA DE ZARAGOZA | 29 SACRAMENTO | 46 |
| 5 COAHUILA DE ZARAGOZA | 30 SALTILLO | 14760 |
| 5 COAHUILA DE ZARAGOZA | 31 SAN BUENAVENTURA | 238 |
| 5 COAHUILA DE ZARAGOZA | 32 SAN JUAN DE SABINAS | 1115 |
| 5 COAHUILA DE ZARAGOZA | 33 SAN PEDRO | 2958 |
| 5 COAHUILA DE ZARAGOZA | 34 SIERRA MOJADA | 60 |
| 5 COAHUILA DE ZARAGOZA | 35 TORREON | 15745 |
| 5 COAHUILA DE ZARAGOZA | 36 VIESCA | 526 |
| 5 COAHUILA DE ZARAGOZA | 38 ZARAGOZA | 78 |
| 6 COLIMA | 1 ARMERIA | 2334 |
| 6 COLIMA | 2 COLIMA | 5554 |
| 6 COLIMA | 3 COMALA | 838 |
| 6 COLIMA | 4 COQUIMATLAN | 1158 |
| 6 COLIMA | 5 CUAUHEMOC | 1533 |
| 6 COLIMA | 6 IXTLAHUACAN | 103 |
| 6 COLIMA | 7 MANZANILLO | 6772 |
| 6 COLIMA | 8 MINATITLAN | 788 |
| 6 COLIMA | 9 TECOMAN | 7203 |
| 6 COLIMA | 10 VILLA DE ALVAREZ | 4624 |
| 7 CHIAPAS | 1 ACACOYAGUA | 1399 |
| 7 CHIAPAS | 2 ACALA | 1691 |
| 7 CHIAPAS | 3 ACAPETAHUA | 841 |
| 7 CHIAPAS | 4 ALTAMIRANO | 304 |
| 7 CHIAPAS | 5 AMATAN | 263 |
| 7 CHIAPAS | 6 AMATENANGO DE LA FRONTERA | 1674 |
| 7 CHIAPAS | 7 AMATENANGO DEL VALLE | 354 |
| 7 CHIAPAS | 8 ANGEL ALBINO CORZO | 1905 |
| 7 CHIAPAS | 9 ARRIAGA | 779 |
| 7 CHIAPAS | 10 BEJUCAL DE OCAMPO | 236 |
| 7 CHIAPAS | 11 BELLA VISTA | 1561 |
| 7 CHIAPAS | 12 BERRIOZABAL | 1529 |
| 7 CHIAPAS | 13 BOCHIL | 352 |
| 7 CHIAPAS | 14 EL BOSQUE | 670 |
| 7 CHIAPAS | 15 CACAHOATAN | 2660 |
| 7 CHIAPAS | 16 CATAZAJA | 1021 |

| Estado | Municipio | Total de Beneficiarios |
|-----------|-------------------------|------------------------|
| 7 CHIAPAS | 17 CINTALAPA | 2983 |
| 7 CHIAPAS | 18 COAPILLA | 357 |
| 7 CHIAPAS | 19 COMITAN DE DOMINGUEZ | 1840 |
| 7 CHIAPAS | 20 LA CONCORDIA | 2098 |
| 7 CHIAPAS | 21 COPAINALA | 1822 |
| 7 CHIAPAS | 22 CHALCHIHUITAN | 411 |
| 7 CHIAPAS | 23 CHAMULA | 323 |
| 7 CHIAPAS | 24 CHANAL | 801 |
| 7 CHIAPAS | 25 CHAPULTENANGO | 222 |
| 7 CHIAPAS | 26 CHENALHO | 236 |
| 7 CHIAPAS | 27 CHIAPA DE CORZO | 2981 |
| 7 CHIAPAS | 28 CHIAPILLA | 402 |
| 7 CHIAPAS | 29 CHICOASEN | 396 |
| 7 CHIAPAS | 30 CHICOMUSELO | 2547 |
| 7 CHIAPAS | 31 CHILON | 921 |
| 7 CHIAPAS | 32 ESCUINTLA | 979 |
| 7 CHIAPAS | 33 FRANCISCO LEON | 382 |
| 7 CHIAPAS | 34 FRONTERA COMALAPA | 7698 |
| 7 CHIAPAS | 35 FRONTERA HIDALGO | 160 |
| 7 CHIAPAS | 36 LA GRANDEZA | 407 |
| 7 CHIAPAS | 37 HUEHUETAN | 1269 |
| 7 CHIAPAS | 38 HUIXTAN | 232 |
| 7 CHIAPAS | 39 HUITIUPAN | 372 |
| 7 CHIAPAS | 40 HUIXTLA | 1333 |
| 7 CHIAPAS | 41 LA INDEPENDENCIA | 688 |
| 7 CHIAPAS | 42 IXHUATAN | 262 |
| 7 CHIAPAS | 43 IXTACOMITAN | 496 |
| 7 CHIAPAS | 44 IXTAPA | 163 |
| 7 CHIAPAS | 45 IXTAPANGAJOYA | 309 |
| 7 CHIAPAS | 46 JIQUIPILAS | 1958 |
| 7 CHIAPAS | 47 JITOTOL | 436 |
| 7 CHIAPAS | 48 JUAREZ | 950 |
| 7 CHIAPAS | 49 LARRAINZAR | 531 |
| 7 CHIAPAS | 50 LA LIBERTAD | 583 |
| 7 CHIAPAS | 51 MAPASTEPEC | 169 |
| 7 CHIAPAS | 52 LAS MARGARITAS | 1741 |
| 7 CHIAPAS | 53 MAZAPA DE MADERO | 312 |
| 7 CHIAPAS | 54 MAZATAN | 1029 |
| 7 CHIAPAS | 55 METAPA | 251 |
| 7 CHIAPAS | 56 MITONTIC | 508 |
| 7 CHIAPAS | 57 MOTOZINTLA | 7525 |
| 7 CHIAPAS | 58 NICOLAS RUIZ | 231 |
| 7 CHIAPAS | 59 OCOSINGO | 1043 |

| Estado | Municipio | Total de Beneficiarios |
|-----------|-------------------------------|------------------------|
| 7 CHIAPAS | 60 OCOTEPEC | 469 |
| 7 CHIAPAS | 61 OCOZOCOAUTLA DE ESPINOSA | 3394 |
| 7 CHIAPAS | 62 OSTUACAN | 752 |
| 7 CHIAPAS | 63 OSUMACINTA | 236 |
| 7 CHIAPAS | 64 OXCHUC | 285 |
| 7 CHIAPAS | 65 PALENQUE | 2690 |
| 7 CHIAPAS | 66 PANTELHO | 680 |
| 7 CHIAPAS | 67 PANTEPEC | 552 |
| 7 CHIAPAS | 68 PICHUCALCO | 907 |
| 7 CHIAPAS | 69 PIJIJAPAN | 1139 |
| 7 CHIAPAS | 70 EL PORVENIR | 709 |
| 7 CHIAPAS | 71 VILLA COMALTITLAN | 433 |
| 7 CHIAPAS | 72 PUEBLO NUEVO SOLISTAHUACAN | 416 |
| 7 CHIAPAS | 73 RAYON | 415 |
| 7 CHIAPAS | 74 REFORMA | 3323 |
| 7 CHIAPAS | 75 LAS ROSAS | 941 |
| 7 CHIAPAS | 76 SABANILLA | 218 |
| 7 CHIAPAS | 77 SALTO DE AGUA | 938 |
| 7 CHIAPAS | 78 SAN CRISTOBAL DE LAS CASAS | 1009 |
| 7 CHIAPAS | 79 SAN FERNANDO | 539 |
| 7 CHIAPAS | 80 SILTEPEC | 4554 |
| 7 CHIAPAS | 81 SIMOJOVEL | 277 |
| 7 CHIAPAS | 82 SITALA | 323 |
| 7 CHIAPAS | 83 SOCOLTENANGO | 628 |
| 7 CHIAPAS | 84 SOLOSUCHIAPA | 279 |
| 7 CHIAPAS | 85 SOYALO | 200 |
| 7 CHIAPAS | 86 SUCHIAPA | 780 |
| 7 CHIAPAS | 87 SUCHIATE | 681 |
| 7 CHIAPAS | 88 SUNUAPA | 150 |
| 7 CHIAPAS | 89 TAPACHULA | 13911 |
| 7 CHIAPAS | 90 TAPALAPA | 252 |
| 7 CHIAPAS | 91 TAPILULA | 692 |
| 7 CHIAPAS | 92 TECPATAN | 3585 |
| 7 CHIAPAS | 93 TENEJAPA | 376 |
| 7 CHIAPAS | 94 TEOPISCA | 465 |
| 7 CHIAPAS | 96 TILA | 574 |
| 7 CHIAPAS | 97 TONALA | 2292 |
| 7 CHIAPAS | 98 TOTOLAPA | 411 |
| 7 CHIAPAS | 99 LA TRINITARIA | 2642 |
| 7 CHIAPAS | 100 TUMBALA | 742 |
| 7 CHIAPAS | 101 TUXTLA GUTIERREZ | 27559 |
| 7 CHIAPAS | 102 TUXTLA CHICO | 693 |
| 7 CHIAPAS | 103 TUZANTAN | 2251 |

| Estado | Municipio | Total de Beneficiarios |
|-------------|--------------------------------|------------------------|
| 7 CHIAPAS | 104 TZIMOL | 629 |
| 7 CHIAPAS | 105 UNION JUAREZ | 1073 |
| 7 CHIAPAS | 106 VENUSTIANO CARRANZA | 3780 |
| 7 CHIAPAS | 107 VILLA CORZO | 2691 |
| 7 CHIAPAS | 108 VILLAFLORES | 4083 |
| 7 CHIAPAS | 109 YAJALON | 13 |
| 7 CHIAPAS | 110 SAN LUCAS | 981 |
| 7 CHIAPAS | 111 ZINACANTAN | 2413 |
| 7 CHIAPAS | 112 SAN JUAN CANCUC | 315 |
| 7 CHIAPAS | 113 ALDAMA | 104 |
| 7 CHIAPAS | 114 BENEMERITO DE LAS AMERICAS | 818 |
| 7 CHIAPAS | 115 MARAVILLA TENEJAPA | 502 |
| 7 CHIAPAS | 116 MARQUES DE COMILLAS | 214 |
| 7 CHIAPAS | 117 MONTECRISTO DE GUERRERO | 891 |
| 7 CHIAPAS | 118 SAN ANDRES DURAZNAL | 497 |
| 7 CHIAPAS | 119 SANTIAGO EL PINAR | 136 |
| 8 CHIHUAHUA | 2 ALDAMA | 1013 |
| 8 CHIHUAHUA | 4 AQUILES SERDAN | 342 |
| 8 CHIHUAHUA | 5 ASCENSION | 262 |
| 8 CHIHUAHUA | 7 BALLEZA | 802 |
| 8 CHIHUAHUA | 8 BATOPILAS | 698 |
| 8 CHIHUAHUA | 9 BOCOYNA | 2383 |
| 8 CHIHUAHUA | 11 CAMARGO | 994 |
| 8 CHIHUAHUA | 12 CARICHI | 638 |
| 8 CHIHUAHUA | 13 CASAS GRANDES | 223 |
| 8 CHIHUAHUA | 17 CUAUHTEMOC | 3871 |
| 8 CHIHUAHUA | 19 CHIHUAHUA | 25943 |
| 8 CHIHUAHUA | 20 CHINIPAS | 134 |
| 8 CHIHUAHUA | 21 DELICIAS | 2620 |
| 8 CHIHUAHUA | 24 SANTA ISABEL | 282 |
| 8 CHIHUAHUA | 27 GUACHOCHI | 4596 |
| 8 CHIHUAHUA | 29 GUADALUPE Y CALVO | 3483 |
| 8 CHIHUAHUA | 30 GUAZAPARES | 603 |
| 8 CHIHUAHUA | 31 GUERRERO | 2034 |
| 8 CHIHUAHUA | 32 HIDALGO DEL PARRAL | 4760 |
| 8 CHIHUAHUA | 36 JIMENEZ | 370 |
| 8 CHIHUAHUA | 37 JUAREZ | 22595 |
| 8 CHIHUAHUA | 40 MADERA | 2006 |
| 8 CHIHUAHUA | 41 MAGUARICHI | 309 |
| 8 CHIHUAHUA | 43 MATACHI | 126 |
| 8 CHIHUAHUA | 45 MEOQUI | 641 |
| 8 CHIHUAHUA | 46 MORELOS | 463 |
| 8 CHIHUAHUA | 49 NONOAVA | 67 |

| Estado | Municipio | Total de Beneficiarios |
|--------------------|---------------------------|------------------------|
| 8 CHIHUAHUA | 50 NUEVO CASAS GRANDES | 1101 |
| 8 CHIHUAHUA | 51 OCAMPO | 273 |
| 8 CHIHUAHUA | 55 ROSALES | 254 |
| 8 CHIHUAHUA | 57 SAN FRANCISCO DE BORJA | 116 |
| 8 CHIHUAHUA | 59 SAN FRANCISCO DEL ORO | 197 |
| 8 CHIHUAHUA | 60 SANTA BARBARA | 232 |
| 8 CHIHUAHUA | 61 SATEVO | 258 |
| 8 CHIHUAHUA | 62 SAUCILLO | 1260 |
| 8 CHIHUAHUA | 63 TEMOSACHIC | 419 |
| 8 CHIHUAHUA | 65 URIQUE | 2125 |
| 8 CHIHUAHUA | 66 URUACHI | 748 |
| 8 CHIHUAHUA | 67 VALLE DE ZARAGOZA | 249 |
| 9 CIUDAD DE MEXICO | 2 AZCAPOTZALCO | 51612 |
| 9 CIUDAD DE MEXICO | 3 COYOACAN | 42360 |
| 9 CIUDAD DE MEXICO | 4 CUAJIMALPA DE MORELOS | 19727 |
| 9 CIUDAD DE MEXICO | 5 GUSTAVO A. MADERO | 172605 |
| 9 CIUDAD DE MEXICO | 6 IZTACALCO | 44517 |
| 9 CIUDAD DE MEXICO | 7 IZTAPALAPA | 226680 |
| 9 CIUDAD DE MEXICO | 8 LA MAGDALENA CONTRERAS | 21933 |
| 9 CIUDAD DE MEXICO | 9 MILPA ALTA | 21454 |
| 9 CIUDAD DE MEXICO | 10 ALVARO OBREGON | 54982 |
| 9 CIUDAD DE MEXICO | 11 TLAHUAC | 46574 |
| 9 CIUDAD DE MEXICO | 12 TLALPAN | 59995 |
| 9 CIUDAD DE MEXICO | 13 XOCHIMILCO | 44605 |
| 9 CIUDAD DE MEXICO | 14 BENITO JUAREZ | 6821 |
| 9 CIUDAD DE MEXICO | 15 CUAUHTEMOC | 45945 |
| 9 CIUDAD DE MEXICO | 16 MIGUEL HIDALGO | 30647 |
| 9 CIUDAD DE MEXICO | 17 VENUSTIANO CARRANZA | 42062 |
| 10 DURANGO | 1 CANATLAN | 2488 |
| 10 DURANGO | 2 CANELAS | 475 |
| 10 DURANGO | 3 CONETO DE COMONFORT | 615 |
| 10 DURANGO | 4 CUENCAME | 2006 |
| 10 DURANGO | 5 DURANGO | 51887 |
| 10 DURANGO | 6 GENERAL SIMON BOLIVAR | 186 |
| 10 DURANGO | 7 GOMEZ PALACIO | 10430 |
| 10 DURANGO | 8 GUADALUPE VICTORIA | 3378 |
| 10 DURANGO | 9 GUANACEVI | 296 |
| 10 DURANGO | 10 HIDALGO | 106 |
| 10 DURANGO | 11 INDE | 127 |
| 10 DURANGO | 12 LERDO | 4276 |
| 10 DURANGO | 13 MAPIMI | 1250 |
| 10 DURANGO | 14 MEZQUITAL | 3904 |
| 10 DURANGO | 15 NAZAS | 1032 |

| Estado | Municipio | Total de Beneficiarios |
|---------------|--|------------------------|
| 10 DURANGO | 16 NOMBRE DE DIOS | 2459 |
| 10 DURANGO | 17 OCAMPO | 165 |
| 10 DURANGO | 18 EL ORO | 254 |
| 10 DURANGO | 19 OTAEZ | 416 |
| 10 DURANGO | 20 PANUCO DE CORONADO | 1319 |
| 10 DURANGO | 21 PEÑON BLANCO | 555 |
| 10 DURANGO | 22 POANAS | 2830 |
| 10 DURANGO | 23 PUEBLO NUEVO | 4341 |
| 10 DURANGO | 24 RODEO | 1832 |
| 10 DURANGO | 25 SAN BERNARDO | 107 |
| 10 DURANGO | 26 SAN DIMAS | 2108 |
| 10 DURANGO | 27 SAN JUAN DE GUADALUPE | 168 |
| 10 DURANGO | 28 SAN JUAN DEL RIO | 1027 |
| 10 DURANGO | 29 SAN LUIS DEL CORDERO | 114 |
| 10 DURANGO | 30 SAN PEDRO DEL GALLO | 120 |
| 10 DURANGO | 31 SANTA CLARA | 318 |
| 10 DURANGO | 32 SANTIAGO PAPASQUIARO | 4228 |
| 10 DURANGO | 33 SUCHIL | 889 |
| 10 DURANGO | 34 TAMAZULA | 344 |
| 10 DURANGO | 35 TEPEHUANES | 562 |
| 10 DURANGO | 36 TLAHUALILO | 1640 |
| 10 DURANGO | 37 TOPIA | 437 |
| 10 DURANGO | 38 VICENTE GUERRERO | 2477 |
| 10 DURANGO | 39 NUEVO IDEAL | 1553 |
| 11 GUANAJUATO | 1 ABASOLO | 1789 |
| 11 GUANAJUATO | 2 ACAMBARO | 10460 |
| 11 GUANAJUATO | 3 SAN MIGUEL DE ALLENDE | 3241 |
| 11 GUANAJUATO | 4 APASEO EL ALTO | 1672 |
| 11 GUANAJUATO | 5 APASEO EL GRANDE | 1394 |
| 11 GUANAJUATO | 7 CELAYA | 17500 |
| 11 GUANAJUATO | 8 MANUEL DOBLADO | 1492 |
| 11 GUANAJUATO | 9 COMONFORT | 2343 |
| 11 GUANAJUATO | 10 CORONEO | 2466 |
| 11 GUANAJUATO | 11 CORTAZAR | 1641 |
| 11 GUANAJUATO | 12 CUERAMARO | 1072 |
| 11 GUANAJUATO | 13 DOCTOR MORA | 927 |
| 11 GUANAJUATO | 14 DOLORES HIDALGO CUNA DE LA INDEPENDENCIA NACIONAL | 2141 |
| 11 GUANAJUATO | 15 GUANAJUATO | 8236 |
| 11 GUANAJUATO | 16 HUANIMARO | 1675 |
| 11 GUANAJUATO | 17 IRAPUATO | 26882 |
| 11 GUANAJUATO | 18 JARAL DEL PROGRESO | 1646 |
| 11 GUANAJUATO | 19 JERECUARO | 5248 |

| Estado | Municipio | Total de Beneficiarios |
|---------------|----------------------------------|------------------------|
| 11 GUANAJUATO | 20 LEON | 74667 |
| 11 GUANAJUATO | 21 MOROLEON | 1080 |
| 11 GUANAJUATO | 22 OCAMPO | 876 |
| 11 GUANAJUATO | 23 PENJAMO | 6480 |
| 11 GUANAJUATO | 24 PUEBLO NUEVO | 375 |
| 11 GUANAJUATO | 25 PURISIMA DEL RINCON | 1502 |
| 11 GUANAJUATO | 26 ROMITA | 1049 |
| 11 GUANAJUATO | 27 SALAMANCA | 13076 |
| 11 GUANAJUATO | 28 SALVATIERRA | 6971 |
| 11 GUANAJUATO | 29 SAN DIEGO DE LA UNION | 2028 |
| 11 GUANAJUATO | 30 SAN FELIPE | 1159 |
| 11 GUANAJUATO | 31 SAN FRANCISCO DEL RINCON | 1384 |
| 11 GUANAJUATO | 32 SAN JOSE ITURBIDE | 1345 |
| 11 GUANAJUATO | 33 SAN LUIS DE LA PAZ | 3759 |
| 11 GUANAJUATO | 34 SANTA CATARINA | 433 |
| 11 GUANAJUATO | 35 SANTA CRUZ DE JUVENTINO ROSAS | 3037 |
| 11 GUANAJUATO | 36 SANTIAGO MARAVATIO | 1062 |
| 11 GUANAJUATO | 37 SILAO DE LA VICTORIA | 6348 |
| 11 GUANAJUATO | 38 TARANDACUAO | 1872 |
| 11 GUANAJUATO | 39 TARIMORO | 1663 |
| 11 GUANAJUATO | 40 TIERRA BLANCA | 496 |
| 11 GUANAJUATO | 41 URIANGATO | 1945 |
| 11 GUANAJUATO | 42 VALLE DE SANTIAGO | 3881 |
| 11 GUANAJUATO | 43 VICTORIA | 974 |
| 11 GUANAJUATO | 44 VILLAGRAN | 1040 |
| 11 GUANAJUATO | 45 XICHU | 559 |
| 11 GUANAJUATO | 46 YURIRIA | 3505 |
| 12 GUERRERO | 1 ACAPULCO DE JUAREZ | 51292 |
| 12 GUERRERO | 2 AHUACUOTZINGO | 1321 |
| 12 GUERRERO | 3 AJUCHITLAN DEL PROGRESO | 1442 |
| 12 GUERRERO | 4 ALCOZAUCA DE GUERRERO | 973 |
| 12 GUERRERO | 5 ALPOYECA | 301 |
| 12 GUERRERO | 6 APAXTLA | 591 |
| 12 GUERRERO | 7 ARCELIA | 915 |
| 12 GUERRERO | 8 ATENANGO DEL RIO | 301 |
| 12 GUERRERO | 9 ATLAMAJALCINGO DEL MONTE | 195 |
| 12 GUERRERO | 10 ATLIXTAC | 976 |
| 12 GUERRERO | 11 ATOYAC DE ALVAREZ | 7134 |
| 12 GUERRERO | 12 AYUTLA DE LOS LIBRES | 3197 |
| 12 GUERRERO | 13 AZOYU | 1130 |
| 12 GUERRERO | 14 BENITO JUAREZ | 1389 |
| 12 GUERRERO | 15 BUENAVISTA DE CUELLAR | 1990 |

| Estado | Municipio | Total de Beneficiarios |
|-------------|--------------------------------------|------------------------|
| 12 GUERRERO | 16 COAHUAYUTLA DE JOSE MARIA IZAZAGA | 1338 |
| 12 GUERRERO | 17 COCULA | 655 |
| 12 GUERRERO | 18 COPALA | 1096 |
| 12 GUERRERO | 19 COPALILLO | 340 |
| 12 GUERRERO | 20 COPANATOYAC | 674 |
| 12 GUERRERO | 21 COYUCA DE BENITEZ | 3786 |
| 12 GUERRERO | 22 COYUCA DE CATALAN | 3334 |
| 12 GUERRERO | 23 CUAJINICUILAPA | 1583 |
| 12 GUERRERO | 24 CUALAC | 164 |
| 12 GUERRERO | 25 CUAUTEPEC | 381 |
| 12 GUERRERO | 26 CUETZALA DEL PROGRESO | 113 |
| 12 GUERRERO | 27 CUTZAMALA DE PINZON | 1393 |
| 12 GUERRERO | 28 CHILAPA DE ALVAREZ | 2873 |
| 12 GUERRERO | 29 CHILPANCINGO DE LOS BRAVO | 19256 |
| 12 GUERRERO | 30 FLORENCIO VILLARREAL | 2726 |
| 12 GUERRERO | 31 GENERAL CANUTO A. NERI | 154 |
| 12 GUERRERO | 32 GENERAL HELIODORO CASTILLO | 2911 |
| 12 GUERRERO | 33 HUAMUXTITLAN | 572 |
| 12 GUERRERO | 34 HUITZUCO DE LOS FIGUEROA | 2204 |
| 12 GUERRERO | 35 IGUALA DE LA INDEPENDENCIA | 10423 |
| 12 GUERRERO | 36 IGUALAPA | 406 |
| 12 GUERRERO | 37 IXCATEOPAN DE CUAUHTEMOC | 705 |
| 12 GUERRERO | 38 ZIHUATANEJO DE AZUETA | 7646 |
| 12 GUERRERO | 39 JUAN R. ESCUDERO | 4879 |
| 12 GUERRERO | 40 LEONARDO BRAVO | 2629 |
| 12 GUERRERO | 41 MALINALTEPEC | 1704 |
| 12 GUERRERO | 42 MARTIR DE CUILAPAN | 1874 |
| 12 GUERRERO | 43 METLATONOC | 611 |
| 12 GUERRERO | 44 MOCHITLAN | 932 |
| 12 GUERRERO | 45 OLINALA | 1156 |
| 12 GUERRERO | 46 OMETEPEC | 4284 |
| 12 GUERRERO | 47 PEDRO ASCENCIO ALQUISIRAS | 504 |
| 12 GUERRERO | 48 PETATLAN | 3514 |
| 12 GUERRERO | 49 PILCAYA | 1997 |
| 12 GUERRERO | 50 PUNGARABATO | 4249 |
| 12 GUERRERO | 51 QUECHULTENANGO | 1491 |
| 12 GUERRERO | 52 SAN LUIS ACATLAN | 2822 |
| 12 GUERRERO | 53 SAN MARCOS | 4900 |
| 12 GUERRERO | 54 SAN MIGUEL TOTOLAPAN | 620 |
| 12 GUERRERO | 55 TAXCO DE ALARCON | 6411 |
| 12 GUERRERO | 56 TECOANAPA | 4008 |
| 12 GUERRERO | 57 TECPAN DE GALEANA | 4414 |

| Estado | Municipio | Total de Beneficiarios |
|-------------|--------------------------------------|------------------------|
| 12 GUERRERO | 58 TELOLOAPAN | 2255 |
| 12 GUERRERO | 59 TEPECOACUILCO DE TRUJANO | 669 |
| 12 GUERRERO | 60 TETIPAC | 958 |
| 12 GUERRERO | 61 TIXTLA DE GUERRERO | 1248 |
| 12 GUERRERO | 62 TLACOACHISTLAHUACA | 877 |
| 12 GUERRERO | 63 TLACOAPA | 477 |
| 12 GUERRERO | 64 TLALCHAPA | 181 |
| 12 GUERRERO | 65 TLALIXTAQUILLA DE MALDONADO | 237 |
| 12 GUERRERO | 66 TLAPA DE COMONFORT | 2512 |
| 12 GUERRERO | 67 TLAPEHUALA | 1160 |
| 12 GUERRERO | 68 LA UNION DE ISIDORO MONTES DE OCA | 2899 |
| 12 GUERRERO | 69 XALPATLAHUAC | 322 |
| 12 GUERRERO | 70 XOCHIHUEHUETLAN | 361 |
| 12 GUERRERO | 71 XOCHISTLAHUACA | 1108 |
| 12 GUERRERO | 72 ZAPOTITLAN TABLAS | 431 |
| 12 GUERRERO | 73 ZIRANDARO | 939 |
| 12 GUERRERO | 74 ZITLALA | 1198 |
| 12 GUERRERO | 75 EDUARDO NERI | 3323 |
| 12 GUERRERO | 76 ACATEPEC | 1271 |
| 12 GUERRERO | 77 MARQUELIA | 1211 |
| 12 GUERRERO | 78 COCHOAPA EL GRANDE | 483 |
| 12 GUERRERO | 79 JOSE JOAQUIN DE HERRERA | 779 |
| 12 GUERRERO | 80 JUCHITAN | 438 |
| 12 GUERRERO | 81 ILIATENCO | 213 |
| 13 HIDALGO | 1 ACATLAN | 317 |
| 13 HIDALGO | 2 ACAXOCHITLAN | 153 |
| 13 HIDALGO | 3 ACTOPAN | 3516 |
| 13 HIDALGO | 4 AGUA BLANCA DE ITURBIDE | 424 |
| 13 HIDALGO | 5 AJACUBA | 2059 |
| 13 HIDALGO | 6 ALFAJAYUCAN | 2298 |
| 13 HIDALGO | 7 ALMOLOYA | 529 |
| 13 HIDALGO | 8 APAN | 4066 |
| 13 HIDALGO | 9 EL ARENAL | 1475 |
| 13 HIDALGO | 10 ATITALAQUIA | 3428 |
| 13 HIDALGO | 11 ATLAPEXCO | 534 |
| 13 HIDALGO | 12 ATOTONILCO EL GRANDE | 3485 |
| 13 HIDALGO | 13 ATOTONILCO DE TULA | 4182 |
| 13 HIDALGO | 14 CALNALI | 856 |
| 13 HIDALGO | 15 CARDONAL | 1047 |
| 13 HIDALGO | 16 CUAUTEPEC DE HINOJOSA | 2970 |
| 13 HIDALGO | 17 CHAPANTONGO | 2279 |
| 13 HIDALGO | 18 CHAPULHUACAN | 2793 |

| Estado | Municipio | Total de Beneficiarios |
|------------|--|------------------------|
| 13 HIDALGO | 19 CHILCUAUTLA | 1132 |
| 13 HIDALGO | 20 ELOXOCHITLAN | 196 |
| 13 HIDALGO | 21 EMILIANO ZAPATA | 1600 |
| 13 HIDALGO | 22 EPAZOYUCAN | 873 |
| 13 HIDALGO | 23 FRANCISCO I. MADERO | 770 |
| 13 HIDALGO | 24 HUASCA DE OCAMPO | 1160 |
| 13 HIDALGO | 25 HUAUTLA | 543 |
| 13 HIDALGO | 26 HUAZALINGO | 157 |
| 13 HIDALGO | 27 HUEHUETLA | 1638 |
| 13 HIDALGO | 28 HUEJUTLA DE REYES | 2638 |
| 13 HIDALGO | 29 HUICHAPAN | 7325 |
| 13 HIDALGO | 30 IXMIQUILPAN | 3664 |
| 13 HIDALGO | 31 JACALA DE LEDEZMA | 1856 |
| 13 HIDALGO | 32 JALTOCAN | 247 |
| 13 HIDALGO | 33 JUAREZ HIDALGO | 224 |
| 13 HIDALGO | 34 LOLOTLA | 597 |
| 13 HIDALGO | 35 METEPEC | 479 |
| 13 HIDALGO | 36 SAN AGUSTIN METZQUITILAN | 766 |
| 13 HIDALGO | 37 METZTITLAN | 1353 |
| 13 HIDALGO | 38 MINERAL DEL CHICO | 667 |
| 13 HIDALGO | 39 MINERAL DEL MONTE | 1479 |
| 13 HIDALGO | 40 LA MISION | 1566 |
| 13 HIDALGO | 41 MIXQUIAHUALA DE JUAREZ | 3619 |
| 13 HIDALGO | 42 MOLANGO DE ESCAMILLA | 597 |
| 13 HIDALGO | 43 NICOLAS FLORES | 510 |
| 13 HIDALGO | 44 NOPALA DE VILLAGRAN | 1420 |
| 13 HIDALGO | 45 OMITLAN DE JUAREZ | 1364 |
| 13 HIDALGO | 46 SAN FELIPE ORIZATLAN | 1250 |
| 13 HIDALGO | 47 PACULA | 377 |
| 13 HIDALGO | 48 PACHUCA DE SOTO | 19815 |
| 13 HIDALGO | 49 PISAFLORES | 2200 |
| 13 HIDALGO | 50 PROGRESO DE OBREGON | 1432 |
| 13 HIDALGO | 51 MINERAL DE LA REFORMA | 9771 |
| 13 HIDALGO | 52 SAN AGUSTIN TLAXIACA | 2947 |
| 13 HIDALGO | 53 SAN BARTOLO TUTOTEPEC | 990 |
| 13 HIDALGO | 54 SAN SALVADOR | 716 |
| 13 HIDALGO | 55 SANTIAGO DE ANAYA | 494 |
| 13 HIDALGO | 56 SANTIAGO TULANTEPEC DE LUGO GUERRERO | 1113 |
| 13 HIDALGO | 57 SINGUILUCAN | 1268 |
| 13 HIDALGO | 58 TASQUILLO | 1260 |
| 13 HIDALGO | 59 TECOZAUTLA | 5455 |
| 13 HIDALGO | 60 TENANGO DE DORIA | 426 |

| Estado | Municipio | Total de Beneficiarios |
|------------|-----------------------------|------------------------|
| 13 HIDALGO | 61 TEPEAPULCO | 4483 |
| 13 HIDALGO | 62 TEPEHUACAN DE GUERRERO | 969 |
| 13 HIDALGO | 63 TEPEJI DEL RIO DE OCAMPO | 8096 |
| 13 HIDALGO | 64 TEPETITLAN | 1042 |
| 13 HIDALGO | 65 TETEPANGO | 1170 |
| 13 HIDALGO | 66 VILLA DE TEZONTEPEC | 1820 |
| 13 HIDALGO | 67 TEZONTEPEC DE ALDAMA | 5217 |
| 13 HIDALGO | 68 TIANGUISTENGO | 373 |
| 13 HIDALGO | 69 TIZAYUCA | 15274 |
| 13 HIDALGO | 70 TLAHUELILPAN | 771 |
| 13 HIDALGO | 71 TLAHUILTEPA | 1145 |
| 13 HIDALGO | 72 TLANALAPA | 952 |
| 13 HIDALGO | 73 TLANCHINOL | 1094 |
| 13 HIDALGO | 74 TLAXCOAPAN | 2257 |
| 13 HIDALGO | 75 TOLCAYUCA | 2992 |
| 13 HIDALGO | 76 TULA DE ALLENDE | 6113 |
| 13 HIDALGO | 77 TULANCINGO DE BRAVO | 8335 |
| 13 HIDALGO | 78 XOCHIATIPAN | 465 |
| 13 HIDALGO | 79 XOCHICOATLAN | 470 |
| 13 HIDALGO | 80 YAHUALICA | 881 |
| 13 HIDALGO | 81 ZACUALTIPAN DE ANGELES | 1730 |
| 13 HIDALGO | 82 ZAPOTLAN DE JUAREZ | 2721 |
| 13 HIDALGO | 83 ZEMPOALA | 4820 |
| 13 HIDALGO | 84 ZIMAPAN | 4400 |
| 14 JALISCO | 3 AHUALULCO DE MERCADO | 1049 |
| 14 JALISCO | 4 AMACUECA | 319 |
| 14 JALISCO | 5 AMATITAN | 1375 |
| 14 JALISCO | 6 AMECA | 4383 |
| 14 JALISCO | 7 SAN JUANITO DE ESCOBEDO | 695 |
| 14 JALISCO | 8 ARANDAS | 1769 |
| 14 JALISCO | 9 EL ARENAL | 1910 |
| 14 JALISCO | 10 ATEMAJAC DE BRIZUELA | 160 |
| 14 JALISCO | 13 ATOTONILCO EL ALTO | 934 |
| 14 JALISCO | 14 ATOYAC | 240 |
| 14 JALISCO | 15 AUTLAN DE NAVARRO | 4318 |
| 14 JALISCO | 16 AYOTLAN | 946 |
| 14 JALISCO | 18 LA BARCA | 2333 |
| 14 JALISCO | 19 BOLAÑOS | 998 |
| 14 JALISCO | 21 CASIMIRO CASTILLO | 2009 |
| 14 JALISCO | 22 CIHUATLAN | 2238 |
| 14 JALISCO | 23 ZAPOTLAN EL GRANDE | 3344 |
| 14 JALISCO | 24 COCULA | 1152 |
| 14 JALISCO | 25 COLOTLAN | 1106 |

| Estado | Municipio | Total de Beneficiarios |
|------------|----------------------------------|------------------------|
| 14 JALISCO | 27 CUAUTITLAN DE GARCIA BARRAGAN | 258 |
| 14 JALISCO | 30 CHAPALA | 2244 |
| 14 JALISCO | 31 CHIMALTITAN | 149 |
| 14 JALISCO | 33 DEGOLLADO | 1207 |
| 14 JALISCO | 37 EL GRULLO | 3147 |
| 14 JALISCO | 39 GUADALAJARA | 52553 |
| 14 JALISCO | 40 HOSTOTIPAQUILLO | 349 |
| 14 JALISCO | 41 HUEJUCAR | 471 |
| 14 JALISCO | 42 HUEJUQUILLA EL ALTO | 906 |
| 14 JALISCO | 43 LA HUERTA | 1576 |
| 14 JALISCO | 44 IXTLAHUACAN DE LOS MEMBRILLOS | 3342 |
| 14 JALISCO | 47 JAMAY | 1624 |
| 14 JALISCO | 48 JESUS MARIA | 387 |
| 14 JALISCO | 50 JOCOTEPEC | 1407 |
| 14 JALISCO | 51 JUANACATLAN | 1309 |
| 14 JALISCO | 53 LAGOS DE MORENO | 1439 |
| 14 JALISCO | 54 EL LIMON | 557 |
| 14 JALISCO | 55 MAGDALENA | 1353 |
| 14 JALISCO | 61 MEZQUITIC | 2114 |
| 14 JALISCO | 63 OCOTLAN | 4900 |
| 14 JALISCO | 64 OJUELOS DE JALISCO | 1686 |
| 14 JALISCO | 65 PIHUAMO | 787 |
| 14 JALISCO | 66 PONCITLAN | 1001 |
| 14 JALISCO | 67 PUERTO VALLARTA | 17071 |
| 14 JALISCO | 68 VILLA PURIFICACION | 758 |
| 14 JALISCO | 70 EL SALTO | 12613 |
| 14 JALISCO | 71 SAN CRISTOBAL DE LA BARRANCA | 433 |
| 14 JALISCO | 76 SAN MARTIN DE BOLAÑOS | 234 |
| 14 JALISCO | 79 GOMEZ FARIAS | 255 |
| 14 JALISCO | 82 SAYULA | 1857 |
| 14 JALISCO | 83 TALA | 5653 |
| 14 JALISCO | 85 TAMAZULA DE GORDIANO | 1680 |
| 14 JALISCO | 87 TECALITLAN | 2275 |
| 14 JALISCO | 89 TECHALUTA DE MONTENEGRO | 156 |
| 14 JALISCO | 92 TEOCUITATLAN DE CORONA | 163 |
| 14 JALISCO | 94 TEQUILA | 2028 |
| 14 JALISCO | 95 TEUCHITLAN | 409 |
| 14 JALISCO | 96 TIZAPAN EL ALTO | 1872 |
| 14 JALISCO | 97 TLAJOMULCO DE ZUÑIGA | 34545 |
| 14 JALISCO | 98 SAN PEDRO TLAQUEPAQUE | 39195 |
| 14 JALISCO | 99 TOLIMAN | 226 |

| Estado | Municipio | Total de Beneficiarios |
|------------|-----------------------------|------------------------|
| 14 JALISCO | 100 TOMATLAN | 611 |
| 14 JALISCO | 101 TONALA | 29229 |
| 14 JALISCO | 102 TONAYA | 569 |
| 14 JALISCO | 103 TONILA | 655 |
| 14 JALISCO | 104 TOTATICHE | 406 |
| 14 JALISCO | 106 TUXCACUESCO | 156 |
| 14 JALISCO | 108 TUXPAN | 1918 |
| 14 JALISCO | 110 UNION DE TULA | 652 |
| 14 JALISCO | 113 SAN GABRIEL | 556 |
| 14 JALISCO | 115 VILLA GUERRERO | 248 |
| 14 JALISCO | 119 ZACOALCO DE TORRES | 670 |
| 14 JALISCO | 120 ZAPOPAN | 60317 |
| 14 JALISCO | 121 ZAPOTILTIC | 1956 |
| 14 JALISCO | 122 ZAPOTITLAN DE VADILLO | 176 |
| 14 JALISCO | 124 ZAPOTLANEJO | 570 |
| 15 MEXICO | 1 ACAMBAY DE RUIZ CASTAÑEDA | 4835 |
| 15 MEXICO | 2 ACOLMAN | 24684 |
| 15 MEXICO | 3 ACULCO | 2682 |
| 15 MEXICO | 4 ALMOLOYA DE ALQUISIRAS | 1394 |
| 15 MEXICO | 5 ALMOLOYA DE JUAREZ | 7215 |
| 15 MEXICO | 6 ALMOLOYA DEL RIO | 1150 |
| 15 MEXICO | 7 AMANALCO | 1440 |
| 15 MEXICO | 8 AMATEPEC | 2301 |
| 15 MEXICO | 9 AMECAMECA | 4418 |
| 15 MEXICO | 10 APAXCO | 3696 |
| 15 MEXICO | 11 ATENCO | 8891 |
| 15 MEXICO | 12 ATIZAPAN | 727 |
| 15 MEXICO | 13 ATIZAPAN DE ZARAGOZA | 57508 |
| 15 MEXICO | 14 ATLACOMULCO | 7663 |
| 15 MEXICO | 15 ATLAUTLA | 2971 |
| 15 MEXICO | 16 AXAPUSCO | 4410 |
| 15 MEXICO | 17 AYAPANGO | 1030 |
| 15 MEXICO | 18 CALIMAYA | 5413 |
| 15 MEXICO | 19 CAPULHUAC | 2087 |
| 15 MEXICO | 20 COACALCO DE BERRIOZABAL | 37993 |
| 15 MEXICO | 21 COATEPEC HARINAS | 4163 |
| 15 MEXICO | 22 COCOTITLAN | 989 |
| 15 MEXICO | 23 COYOTEPEC | 7329 |
| 15 MEXICO | 24 CUAUTITLAN | 24131 |
| 15 MEXICO | 25 CHALCO | 53596 |
| 15 MEXICO | 26 CHAPA DE MOTA | 2443 |
| 15 MEXICO | 27 CHAPULTEPEC | 1181 |
| 15 MEXICO | 28 CHIAUTLA | 1819 |

| Estado | Municipio | Total de Beneficiarios |
|-----------|------------------------|------------------------|
| 15 MEXICO | 29 CHICOLOAPAN | 29301 |
| 15 MEXICO | 30 CHICONCUAC | 1901 |
| 15 MEXICO | 31 CHIMALHUACAN | 97815 |
| 15 MEXICO | 32 DONATO GUERRA | 1890 |
| 15 MEXICO | 33 ECATEPEC DE MORELOS | 290598 |
| 15 MEXICO | 34 ECATZINGO | 1186 |
| 15 MEXICO | 35 HUEHUETOCA | 24234 |
| 15 MEXICO | 36 HUEYPOXTLA | 8770 |
| 15 MEXICO | 37 HUIXQUILUCAN | 23598 |
| 15 MEXICO | 38 ISIDRO FABELA | 1468 |
| 15 MEXICO | 39 IXTAPALUCA | 51082 |
| 15 MEXICO | 40 IXTAPAN DE LA SAL | 3069 |
| 15 MEXICO | 41 IXTAPAN DEL ORO | 287 |
| 15 MEXICO | 42 IXTLAHUACA | 7636 |
| 15 MEXICO | 43 XALATLACO | 1715 |
| 15 MEXICO | 44 JALTENCO | 7489 |
| 15 MEXICO | 45 JILOTEPEC | 6855 |
| 15 MEXICO | 46 JILOTZINGO | 2582 |
| 15 MEXICO | 47 JIQUIPILCO | 6380 |
| 15 MEXICO | 48 JOCOTITLAN | 5313 |
| 15 MEXICO | 49 JOQUICINGO | 1810 |
| 15 MEXICO | 50 JUCHITEPEC | 4030 |
| 15 MEXICO | 51 LERMA | 11986 |
| 15 MEXICO | 52 MALINALCO | 1569 |
| 15 MEXICO | 53 MELCHOR OCAMPO | 7006 |
| 15 MEXICO | 54 METEPEC | 14189 |
| 15 MEXICO | 55 MEXICALTZINGO | 1051 |
| 15 MEXICO | 56 MORELOS | 2327 |
| 15 MEXICO | 57 NAUCALPAN DE JUAREZ | 97101 |
| 15 MEXICO | 58 NEZAHUALCOYOTL | 172803 |
| 15 MEXICO | 59 NEXTLALPAN | 5630 |
| 15 MEXICO | 60 NICOLAS ROMERO | 58626 |
| 15 MEXICO | 61 NOPALTEPEC | 1652 |
| 15 MEXICO | 62 OCOYOACAC | 4695 |
| 15 MEXICO | 63 OCUILAN | 2484 |
| 15 MEXICO | 64 EL ORO | 2959 |
| 15 MEXICO | 65 OTUMBA | 5719 |
| 15 MEXICO | 66 OTZOLOAPAN | 445 |
| 15 MEXICO | 67 OTZOLOTEPEC | 6608 |
| 15 MEXICO | 68 OZUMBA | 3470 |
| 15 MEXICO | 69 PAPALOTLA | 718 |
| 15 MEXICO | 70 LA PAZ | 42360 |
| 15 MEXICO | 71 POLOTITLAN | 553 |

| Estado | Municipio | Total de Beneficiarios |
|-----------|--------------------------------|------------------------|
| 15 MEXICO | 72 RAYON | 1495 |
| 15 MEXICO | 73 SAN ANTONIO LA ISLA | 2669 |
| 15 MEXICO | 74 SAN FELIPE DEL PROGRESO | 4435 |
| 15 MEXICO | 75 SAN MARTIN DE LAS PIRAMIDES | 2140 |
| 15 MEXICO | 76 SAN MATEO ATENCO | 8865 |
| 15 MEXICO | 77 SAN SIMON DE GUERRERO | 805 |
| 15 MEXICO | 78 SANTO TOMAS | 902 |
| 15 MEXICO | 79 SOYANIQUILPAN DE JUAREZ | 900 |
| 15 MEXICO | 80 SULTEPEC | 1790 |
| 15 MEXICO | 81 TECAMAC | 55865 |
| 15 MEXICO | 82 TEJUPILCO | 7936 |
| 15 MEXICO | 83 TEMAMATLA | 2079 |
| 15 MEXICO | 84 TEMASCALAPA | 7366 |
| 15 MEXICO | 85 TEMASCALCINGO | 4021 |
| 15 MEXICO | 86 TEMASCALTEPEC | 2059 |
| 15 MEXICO | 87 TEMOAYA | 4295 |
| 15 MEXICO | 88 TENANCINGO | 8493 |
| 15 MEXICO | 89 TENANGO DEL AIRE | 1617 |
| 15 MEXICO | 90 TENANGO DEL VALLE | 9456 |
| 15 MEXICO | 91 TEOLOYUCAN | 12340 |
| 15 MEXICO | 92 TEOTIHUACAN | 6952 |
| 15 MEXICO | 93 TEPETLAOXTOC | 4496 |
| 15 MEXICO | 94 TEPETLIXPA | 2861 |
| 15 MEXICO | 95 TEPOTZOTLAN | 13021 |
| 15 MEXICO | 96 TEQUIXQUIAC | 3858 |
| 15 MEXICO | 97 TEXCALTITLAN | 1419 |
| 15 MEXICO | 98 TEXCALYACAC | 646 |
| 15 MEXICO | 99 TEXCOCO | 24734 |
| 15 MEXICO | 100 TEZOYUCA | 3463 |
| 15 MEXICO | 101 TIANGUISTENCO | 5647 |
| 15 MEXICO | 102 TIMILPAN | 1946 |
| 15 MEXICO | 103 TLALMANALCO | 4612 |
| 15 MEXICO | 104 TLALNEPANTLA DE BAZ | 89810 |
| 15 MEXICO | 105 TLATLAYA | 2084 |
| 15 MEXICO | 106 TOLUCA | 55500 |
| 15 MEXICO | 107 TONATICO | 1766 |
| 15 MEXICO | 108 TULTEPEC | 19277 |
| 15 MEXICO | 109 TULTITLAN | 71242 |
| 15 MEXICO | 110 VALLE DE BRAVO | 2525 |
| 15 MEXICO | 111 VILLA DE ALLENDE | 1095 |
| 15 MEXICO | 112 VILLA DEL CARBON | 5769 |
| 15 MEXICO | 113 VILLA GUERRERO | 4953 |
| 15 MEXICO | 114 VILLA VICTORIA | 2694 |

| Estado | Municipio | Total de Beneficiarios |
|------------------------|-------------------------------------|------------------------|
| 15 MEXICO | 115 XONACATLAN | 5557 |
| 15 MEXICO | 116 ZACAZONAPAN | 313 |
| 15 MEXICO | 117 ZACUALPAN | 823 |
| 15 MEXICO | 118 ZINACANTEPEC | 12718 |
| 15 MEXICO | 119 ZUMPAHUACAN | 255 |
| 15 MEXICO | 120 ZUMPANGO | 28491 |
| 15 MEXICO | 121 CUAUTITLAN IZCALLI | 68303 |
| 15 MEXICO | 122 VALLE DE CHALCO SOLIDARIDAD | 60350 |
| 15 MEXICO | 123 LUVIANOS | 3333 |
| 15 MEXICO | 124 SAN JOSE DEL RINCON | 1657 |
| 15 MEXICO | 125 TONANITLA | 1015 |
| 16 MICHOACAN DE OCAMPO | 1 ACUITZIO | 583 |
| 16 MICHOACAN DE OCAMPO | 2 AGUILILLA | 199 |
| 16 MICHOACAN DE OCAMPO | 3 ALVARO OBREGON | 823 |
| 16 MICHOACAN DE OCAMPO | 4 ANGAMACUTIRO | 678 |
| 16 MICHOACAN DE OCAMPO | 5 ANGANGUEO | 421 |
| 16 MICHOACAN DE OCAMPO | 6 APATZINGAN | 4530 |
| 16 MICHOACAN DE OCAMPO | 7 APORO | 341 |
| 16 MICHOACAN DE OCAMPO | 8 AQUILA | 812 |
| 16 MICHOACAN DE OCAMPO | 9 ARIO | 683 |
| 16 MICHOACAN DE OCAMPO | 10 ARTEAGA | 1425 |
| 16 MICHOACAN DE OCAMPO | 11 BRISEÑAS | 716 |
| 16 MICHOACAN DE OCAMPO | 12 BUENAVISTA | 1531 |
| 16 MICHOACAN DE OCAMPO | 13 CARACUARO | 803 |
| 16 MICHOACAN DE OCAMPO | 14 COAHUAYANA | 540 |
| 16 MICHOACAN DE OCAMPO | 15 COALCOMAN DE VAZQUEZ PALLARES | 458 |
| 16 MICHOACAN DE OCAMPO | 16 COENEO | 287 |

| Estado | Municipio | Total de Beneficiarios |
|------------------------|--------------------|------------------------|
| 16 MICHOACAN DE OCAMPO | 17 CONTEPEC | 575 |
| 16 MICHOACAN DE OCAMPO | 18 COPANDARO | 402 |
| 16 MICHOACAN DE OCAMPO | 19 COTIJA | 136 |
| 16 MICHOACAN DE OCAMPO | 20 CUITZEO | 1520 |
| 16 MICHOACAN DE OCAMPO | 21 CHARAPAN | 143 |
| 16 MICHOACAN DE OCAMPO | 22 CHARO | 1046 |
| 16 MICHOACAN DE OCAMPO | 23 CHAVINDA | 650 |
| 16 MICHOACAN DE OCAMPO | 24 CHERAN | 164 |
| 16 MICHOACAN DE OCAMPO | 25 CHILCHOTA | 867 |
| 16 MICHOACAN DE OCAMPO | 26 CHINICUILA | 144 |
| 16 MICHOACAN DE OCAMPO | 27 CHUCANDIRO | 444 |
| 16 MICHOACAN DE OCAMPO | 28 CHURINTZIO | 368 |
| 16 MICHOACAN DE OCAMPO | 29 CHURUMUCO | 649 |
| 16 MICHOACAN DE OCAMPO | 30 ECUANDUREO | 614 |
| 16 MICHOACAN DE OCAMPO | 31 EPITACIO HUERTA | 663 |
| 16 MICHOACAN DE OCAMPO | 32 ERONGARICUARIO | 212 |
| 16 MICHOACAN DE OCAMPO | 33 GABRIEL ZAMORA | 1379 |
| 16 MICHOACAN DE OCAMPO | 34 HIDALGO | 6504 |
| 16 MICHOACAN DE OCAMPO | 35 LA HUACANA | 894 |
| 16 MICHOACAN DE OCAMPO | 36 HUANDACAREO | 658 |
| 16 MICHOACAN DE OCAMPO | 37 HUANIQUEO | 416 |
| 16 MICHOACAN DE OCAMPO | 38 HUETAMO | 1640 |

| Estado | Municipio | Total de Beneficiarios |
|------------------------|--------------------------|------------------------|
| 16 MICHOACAN DE OCAMPO | 39 HUIRAMBA | 643 |
| 16 MICHOACAN DE OCAMPO | 40 INDAPARAPEO | 210 |
| 16 MICHOACAN DE OCAMPO | 41 IRIMBO | 679 |
| 16 MICHOACAN DE OCAMPO | 42 IXTLAN | 856 |
| 16 MICHOACAN DE OCAMPO | 43 JACONA | 3980 |
| 16 MICHOACAN DE OCAMPO | 44 JIMENEZ | 481 |
| 16 MICHOACAN DE OCAMPO | 45 JIQUILPAN | 3392 |
| 16 MICHOACAN DE OCAMPO | 46 JUAREZ | 1605 |
| 16 MICHOACAN DE OCAMPO | 47 JUNGAPEO | 1175 |
| 16 MICHOACAN DE OCAMPO | 48 LAGUNILLAS | 321 |
| 16 MICHOACAN DE OCAMPO | 49 MADERO | 1060 |
| 16 MICHOACAN DE OCAMPO | 50 MARAVATIO | 1682 |
| 16 MICHOACAN DE OCAMPO | 51 MARCOS CASTELLANOS | 341 |
| 16 MICHOACAN DE OCAMPO | 52 LAZARO CARDENAS | 11632 |
| 16 MICHOACAN DE OCAMPO | 53 MORELIA | 43912 |
| 16 MICHOACAN DE OCAMPO | 54 MORELOS | 669 |
| 16 MICHOACAN DE OCAMPO | 55 MUGICA | 2077 |
| 16 MICHOACAN DE OCAMPO | 56 NAHUATZEN | 1621 |
| 16 MICHOACAN DE OCAMPO | 57 NOCUPETARO | 1505 |
| 16 MICHOACAN DE OCAMPO | 58 NUEVO PARANGARICUTIRO | 776 |
| 16 MICHOACAN DE OCAMPO | 59 NUEVO URECHO | 384 |
| 16 MICHOACAN DE OCAMPO | 60 NUMARAN | 826 |

| Estado | Municipio | Total de Beneficiarios |
|------------------------|--------------------------|------------------------|
| 16 MICHOACAN DE OCAMPO | 61 OCAMPO | 520 |
| 16 MICHOACAN DE OCAMPO | 62 PAJACUARAN | 683 |
| 16 MICHOACAN DE OCAMPO | 63 PANINDICUARO | 303 |
| 16 MICHOACAN DE OCAMPO | 64 PARACUARO | 982 |
| 16 MICHOACAN DE OCAMPO | 65 PARACHO | 2007 |
| 16 MICHOACAN DE OCAMPO | 66 PATZCUARO | 4185 |
| 16 MICHOACAN DE OCAMPO | 67 PENJAMILLO | 409 |
| 16 MICHOACAN DE OCAMPO | 68 PERIBAN | 1645 |
| 16 MICHOACAN DE OCAMPO | 69 LA PIEDAD | 8235 |
| 16 MICHOACAN DE OCAMPO | 70 PUREPERO | 811 |
| 16 MICHOACAN DE OCAMPO | 71 PURUANDIRO | 2371 |
| 16 MICHOACAN DE OCAMPO | 72 QUERENDARO | 844 |
| 16 MICHOACAN DE OCAMPO | 73 QUIROGA | 714 |
| 16 MICHOACAN DE OCAMPO | 74 COJUMATLAN DE REGULES | 550 |
| 16 MICHOACAN DE OCAMPO | 75 LOS REYES | 3449 |
| 16 MICHOACAN DE OCAMPO | 76 SAHUAYO | 4601 |
| 16 MICHOACAN DE OCAMPO | 77 SAN LUCAS | 734 |
| 16 MICHOACAN DE OCAMPO | 78 SANTA ANA MAYA | 485 |
| 16 MICHOACAN DE OCAMPO | 79 SALVADOR ESCALANTE | 1991 |
| 16 MICHOACAN DE OCAMPO | 80 SENGUIO | 588 |
| 16 MICHOACAN DE OCAMPO | 81 SUSUPUATO | 1675 |
| 16 MICHOACAN DE OCAMPO | 82 TACAMBARO | 2347 |

| Estado | Municipio | Total de Beneficiarios |
|------------------------|--------------------------------|------------------------|
| 16 MICHOACAN DE OCAMPO | 83 TANCITARO | 2032 |
| 16 MICHOACAN DE OCAMPO | 84 TANGAMANDAPIO | 1068 |
| 16 MICHOACAN DE OCAMPO | 85 TANGANCICUARO | 962 |
| 16 MICHOACAN DE OCAMPO | 86 TANHUATO | 504 |
| 16 MICHOACAN DE OCAMPO | 87 TARETAN | 990 |
| 16 MICHOACAN DE OCAMPO | 88 TARIMBARO | 3047 |
| 16 MICHOACAN DE OCAMPO | 89 TEPALCATEPEC | 1133 |
| 16 MICHOACAN DE OCAMPO | 90 TINGAMBATO | 541 |
| 16 MICHOACAN DE OCAMPO | 91 TING_INDIN | 1266 |
| 16 MICHOACAN DE OCAMPO | 92 TIQUICHEO DE NICOLAS ROMERO | 537 |
| 16 MICHOACAN DE OCAMPO | 93 TLALPUJAHUA | 3456 |
| 16 MICHOACAN DE OCAMPO | 94 TLAZAZALCA | 223 |
| 16 MICHOACAN DE OCAMPO | 95 TOCUMBO | 316 |
| 16 MICHOACAN DE OCAMPO | 96 TUMBISCATIO | 144 |
| 16 MICHOACAN DE OCAMPO | 97 TURICATO | 811 |
| 16 MICHOACAN DE OCAMPO | 98 TUXPAN | 731 |
| 16 MICHOACAN DE OCAMPO | 99 TUZANTLA | 842 |
| 16 MICHOACAN DE OCAMPO | 100 TZINTZUNTZAN | 98 |
| 16 MICHOACAN DE OCAMPO | 101 TZITZIO | 769 |
| 16 MICHOACAN DE OCAMPO | 102 URUAPAN | 29510 |
| 16 MICHOACAN DE OCAMPO | 103 VENUSTIANO CARRANZA | 793 |
| 16 MICHOACAN DE OCAMPO | 104 VILLAMAR | 264 |

| Estado | Municipio | Total de Beneficiarios |
|------------------------|--------------------------|------------------------|
| 16 MICHOACAN DE OCAMPO | 105 VISTA HERMOSA | 645 |
| 16 MICHOACAN DE OCAMPO | 106 YURECUARO | 918 |
| 16 MICHOACAN DE OCAMPO | 107 ZACAPU | 4353 |
| 16 MICHOACAN DE OCAMPO | 108 ZAMORA | 13695 |
| 16 MICHOACAN DE OCAMPO | 109 ZINAPARO | 301 |
| 16 MICHOACAN DE OCAMPO | 110 ZINAPECUARIO | 3366 |
| 16 MICHOACAN DE OCAMPO | 111 ZIRACUARETIRO | 729 |
| 16 MICHOACAN DE OCAMPO | 112 ZITACUARIO | 6599 |
| 16 MICHOACAN DE OCAMPO | 113 JOSE SIXTO VERDUZCO | 588 |
| 17 MORELOS | 1 AMACUZAC | 1723 |
| 17 MORELOS | 2 ATLATLAHUCAN | 1442 |
| 17 MORELOS | 3 AXOCHIAPAN | 1298 |
| 17 MORELOS | 4 AYALA | 5182 |
| 17 MORELOS | 5 COATLAN DEL RIO | 750 |
| 17 MORELOS | 6 CUAUTLA | 13571 |
| 17 MORELOS | 7 CUERNAVACA | 17536 |
| 17 MORELOS | 8 EMILIANO ZAPATA | 5301 |
| 17 MORELOS | 9 HUITZILAC | 1214 |
| 17 MORELOS | 10 JANTETELCO | 1499 |
| 17 MORELOS | 11 JIUTEPEC | 18811 |
| 17 MORELOS | 12 JOJUTLA | 4242 |
| 17 MORELOS | 13 JONACATEPEC | 568 |
| 17 MORELOS | 14 MAZATEPEC | 820 |
| 17 MORELOS | 15 MIACATLAN | 1755 |
| 17 MORELOS | 16 OCUITUCO | 1390 |
| 17 MORELOS | 17 PUENTE DE IXTLA | 4332 |
| 17 MORELOS | 18 TEMIXCO | 10343 |
| 17 MORELOS | 19 TEPALCINGO | 1314 |
| 17 MORELOS | 20 TEPOZTLAN | 783 |
| 17 MORELOS | 21 TETECALA | 541 |
| 17 MORELOS | 22 TETELA DEL VOLCAN | 1197 |
| 17 MORELOS | 23 TLALNEPANTLA | 253 |
| 17 MORELOS | 24 TLALTIZAPAN DE ZAPATA | 4321 |
| 17 MORELOS | 25 TLAQUILTENANGO | 1941 |

| Estado | Municipio | Total de Beneficiarios |
|---------------|---------------------------|------------------------|
| 17 MORELOS | 26 TLAYACAPAN | 526 |
| 17 MORELOS | 27 TOTOLAPAN | 662 |
| 17 MORELOS | 28 XOCHITEPEC | 6983 |
| 17 MORELOS | 29 YAUTEPEC | 10895 |
| 17 MORELOS | 30 YECAPIXTLA | 2938 |
| 17 MORELOS | 31 ZACATEPEC | 2323 |
| 17 MORELOS | 32 ZACUALPAN DE AMILPAS | 824 |
| 17 MORELOS | 33 TEMOAC | 422 |
| 18 NAYARIT | 1 ACAPONETA | 4620 |
| 18 NAYARIT | 2 AHUACATLAN | 2496 |
| 18 NAYARIT | 3 AMATLAN DE CAÑAS | 1340 |
| 18 NAYARIT | 4 COMPOSTELA | 6156 |
| 18 NAYARIT | 5 HUAJICORI | 1223 |
| 18 NAYARIT | 6 IXTLAN DEL RIO | 3600 |
| 18 NAYARIT | 7 JALA | 2070 |
| 18 NAYARIT | 8 XALISCO | 5198 |
| 18 NAYARIT | 9 DEL NAYAR | 2892 |
| 18 NAYARIT | 10 ROSAMORADA | 4238 |
| 18 NAYARIT | 11 RUIZ | 2389 |
| 18 NAYARIT | 12 SAN BLAS | 5395 |
| 18 NAYARIT | 13 SAN PEDRO LAGUNILLAS | 90 |
| 18 NAYARIT | 14 SANTA MARIA DEL ORO | 1361 |
| 18 NAYARIT | 15 SANTIAGO IXCUINTLA | 10364 |
| 18 NAYARIT | 16 TECUALA | 4283 |
| 18 NAYARIT | 17 TEPIC | 36841 |
| 18 NAYARIT | 18 TUXPAN | 3311 |
| 18 NAYARIT | 19 LA YESCA | 107 |
| 18 NAYARIT | 20 BAHIA DE BANDERAS | 13325 |
| 19 NUEVO LEON | 1 ABASOLO | 58 |
| 19 NUEVO LEON | 4 ALLENDE | 161 |
| 19 NUEVO LEON | 5 ANAHUAC | 200 |
| 19 NUEVO LEON | 6 APODACA | 4096 |
| 19 NUEVO LEON | 7 ARAMBERRI | 247 |
| 19 NUEVO LEON | 8 BUSTAMANTE | 20 |
| 19 NUEVO LEON | 9 CADEREYTA JIMENEZ | 502 |
| 19 NUEVO LEON | 10 EL CARMEN | 146 |
| 19 NUEVO LEON | 12 CIENEGA DE FLORES | 304 |
| 19 NUEVO LEON | 13 CHINA | 42 |
| 19 NUEVO LEON | 14 DOCTOR ARROYO | 497 |
| 19 NUEVO LEON | 15 DOCTOR COSS | 12 |
| 19 NUEVO LEON | 17 GALEANA | 297 |
| 19 NUEVO LEON | 18 GARCIA | 6724 |
| 19 NUEVO LEON | 19 SAN PEDRO GARZA GARCIA | 335 |

| Estado | Municipio | Total de Beneficiarios |
|---------------|-----------------------------|------------------------|
| 19 NUEVO LEON | 21 GENERAL ESCOBEDO | 5017 |
| 19 NUEVO LEON | 22 GENERAL TERAN | 26 |
| 19 NUEVO LEON | 24 GENERAL ZARAGOZA | 105 |
| 19 NUEVO LEON | 25 GENERAL ZUAZUA | 889 |
| 19 NUEVO LEON | 26 GUADALUPE | 9228 |
| 19 NUEVO LEON | 29 HUALAHUISES | 183 |
| 19 NUEVO LEON | 30 ITURBIDE | 91 |
| 19 NUEVO LEON | 31 JUAREZ | 4696 |
| 19 NUEVO LEON | 32 LAMPAZOS DE NARANJO | 19 |
| 19 NUEVO LEON | 33 LINARES | 630 |
| 19 NUEVO LEON | 34 MARIN | 80 |
| 19 NUEVO LEON | 36 MIER Y NORIEGA | 65 |
| 19 NUEVO LEON | 37 MINA | 10 |
| 19 NUEVO LEON | 38 MONTEMORELOS | 505 |
| 19 NUEVO LEON | 39 MONTERREY | 13697 |
| 19 NUEVO LEON | 41 PESQUERIA | 1185 |
| 19 NUEVO LEON | 42 LOS RAMONES | 28 |
| 19 NUEVO LEON | 43 RAYONES | 40 |
| 19 NUEVO LEON | 44 SABINAS HIDALGO | 73 |
| 19 NUEVO LEON | 45 SALINAS VICTORIA | 572 |
| 19 NUEVO LEON | 46 SAN NICOLAS DE LOS GARZA | 3199 |
| 19 NUEVO LEON | 47 HIDALGO | 73 |
| 19 NUEVO LEON | 48 SANTA CATARINA | 2695 |
| 19 NUEVO LEON | 49 SANTIAGO | 417 |
| 19 NUEVO LEON | 51 VILLALDAMA | 12 |
| 20 OAXACA | 1 ABEJONES | 42 |
| 20 OAXACA | 2 ACATLAN DE PEREZ FIGUEROA | 625 |
| 20 OAXACA | 3 ASUNCION CACALOTEPEC | 80 |
| 20 OAXACA | 4 ASUNCION CUYOTEPEJI | 102 |
| 20 OAXACA | 5 ASUNCION IXTALTEPEC | 682 |
| 20 OAXACA | 6 ASUNCION NOCHIXTLAN | 1191 |
| 20 OAXACA | 7 ASUNCION OCOTLAN | 46 |
| 20 OAXACA | 10 EL BARRIO DE LA SOLEDAD | 313 |
| 20 OAXACA | 11 CALIHUALA | 79 |
| 20 OAXACA | 12 CANDELARIA LOXICHA | 347 |
| 20 OAXACA | 13 CIENEGA DE ZIMATLAN | 207 |
| 20 OAXACA | 14 CIUDAD IXTEPEC | 782 |
| 20 OAXACA | 15 COATECAS ALTAS | 119 |
| 20 OAXACA | 16 COICOYAN DE LAS FLORES | 254 |
| 20 OAXACA | 19 CONCEPCION PAPALO | 50 |
| 20 OAXACA | 20 CONSTANCIA DEL ROSARIO | 306 |
| 20 OAXACA | 21 COSOLAPA | 1109 |
| 20 OAXACA | 22 COSOLTEPEC | 45 |

| Estado | Municipio | Total de Beneficiarios |
|-----------|---|------------------------|
| 20 OAXACA | 23 CUILAPAM DE GUERRERO | 1267 |
| 20 OAXACA | 24 CUYAMECALCO VILLA DE ZARAGOZA | 321 |
| 20 OAXACA | 25 CHAHUITES | 138 |
| 20 OAXACA | 26 CHALCATONGO DE HIDALGO | 310 |
| 20 OAXACA | 27 CHIQUIHUITLAN DE BENITO JUAREZ | 154 |
| 20 OAXACA | 28 HEROICA CIUDAD DE EJUTLA DE CRESPO | 2241 |
| 20 OAXACA | 29 ELOXOCHITLAN DE FLORES MAGON | 215 |
| 20 OAXACA | 30 EL ESPINAL | 158 |
| 20 OAXACA | 31 TAMAZULAPAM DEL ESPIRITU SANTO | 613 |
| 20 OAXACA | 33 GUADALUPE ETLA | 282 |
| 20 OAXACA | 36 GUEVEA DE HUMBOLDT | 571 |
| 20 OAXACA | 37 MESONES HIDALGO | 287 |
| 20 OAXACA | 39 HEROICA CIUDAD DE HUAJUAPAN DE LEON | 2069 |
| 20 OAXACA | 40 HUAUTEPEC | 378 |
| 20 OAXACA | 41 HUAUTLA DE JIMENEZ | 290 |
| 20 OAXACA | 42 IXTLAN DE JUAREZ | 102 |
| 20 OAXACA | 43 HEROICA CIUDAD DE JUCHITAN DE ZARAGOZA | 297 |
| 20 OAXACA | 44 LOMA BONITA | 2325 |
| 20 OAXACA | 45 MAGDALENA APASCO | 680 |
| 20 OAXACA | 46 MAGDALENA JALTEPEC | 149 |
| 20 OAXACA | 48 MAGDALENA MIXTEPEC | 35 |
| 20 OAXACA | 50 MAGDALENA PEÑASCO | 137 |
| 20 OAXACA | 51 MAGDALENA TEITIPAC | 135 |
| 20 OAXACA | 52 MAGDALENA TEQUISISTLAN | 518 |
| 20 OAXACA | 55 MARISCALA DE JUAREZ | 336 |
| 20 OAXACA | 57 MATIAS ROMERO AVENDAÑO | 1377 |
| 20 OAXACA | 58 MAZATLAN VILLA DE FLORES | 338 |
| 20 OAXACA | 59 MIAHUATLAN DE PORFIRIO DIAZ | 1042 |
| 20 OAXACA | 60 MIXISTLAN DE LA REFORMA | 51 |
| 20 OAXACA | 61 MONJAS | 242 |
| 20 OAXACA | 63 NAZARENO ETLA | 395 |
| 20 OAXACA | 64 NEJAPA DE MADERO | 250 |
| 20 OAXACA | 65 IXPANTEPEC NIEVES | 145 |
| 20 OAXACA | 66 SANTIAGO NILTEPEC | 315 |
| 20 OAXACA | 67 OAXACA DE JUAREZ | 17421 |
| 20 OAXACA | 68 OCOTLAN DE MORELOS | 1834 |

| Estado | Municipio | Total de Beneficiarios |
|-----------|-----------------------------------|------------------------|
| 20 OAXACA | 71 PLUMA HIDALGO | 375 |
| 20 OAXACA | 73 PUTLA VILLA DE GUERRERO | 1418 |
| 20 OAXACA | 76 LA REFORMA | 219 |
| 20 OAXACA | 77 REYES ETLA | 227 |
| 20 OAXACA | 78 ROJAS DE CUAUHEMOC | 217 |
| 20 OAXACA | 79 SALINA CRUZ | 989 |
| 20 OAXACA | 80 SAN AGUSTIN AMATENGO | 109 |
| 20 OAXACA | 81 SAN AGUSTIN ATENANGO | 93 |
| 20 OAXACA | 82 SAN AGUSTIN CHAYUCO | 54 |
| 20 OAXACA | 83 SAN AGUSTIN DE LAS JUNTAS | 689 |
| 20 OAXACA | 84 SAN AGUSTIN ETLA | 278 |
| 20 OAXACA | 85 SAN AGUSTIN LOXICHA | 1372 |
| 20 OAXACA | 86 SAN AGUSTIN TLACOTEPEC | 56 |
| 20 OAXACA | 90 SAN ANDRES HUAXPALTEPEC | 255 |
| 20 OAXACA | 92 SAN ANDRES IXTLAHUACA | 172 |
| 20 OAXACA | 94 SAN ANDRES NUXIÑO | 157 |
| 20 OAXACA | 95 SAN ANDRES PAXTLAN | 154 |
| 20 OAXACA | 96 SAN ANDRES SINAXTLA | 217 |
| 20 OAXACA | 98 SAN ANDRES TEOTILALPAM | 747 |
| 20 OAXACA | 99 SAN ANDRES TEPETLAPA | 94 |
| 20 OAXACA | 100 SAN ANDRES YAA | 98 |
| 20 OAXACA | 101 SAN ANDRES ZABACHE | 114 |
| 20 OAXACA | 102 SAN ANDRES ZAUTLA | 540 |
| 20 OAXACA | 105 SAN ANTONINO MONTE VERDE | 516 |
| 20 OAXACA | 107 SAN ANTONIO DE LA CAL | 1761 |
| 20 OAXACA | 108 SAN ANTONIO HUIITEPEC | 411 |
| 20 OAXACA | 110 SAN ANTONIO SINICAHUA | 135 |
| 20 OAXACA | 114 SAN BALTAZAR YATZACHI EL BAJO | 38 |
| 20 OAXACA | 115 SAN BARTOLO COYOTEPEC | 558 |
| 20 OAXACA | 116 SAN BARTOLOME AYAUTLA | 273 |
| 20 OAXACA | 119 SAN BARTOLOME YUCUAÑE | 133 |
| 20 OAXACA | 121 SAN BARTOLO SOYALTEPEC | 118 |
| 20 OAXACA | 123 SAN BERNARDO MIXTEPEC | 278 |
| 20 OAXACA | 124 SAN BLAS ATEMPA | 776 |
| 20 OAXACA | 125 SAN CARLOS YAUTEPEC | 239 |
| 20 OAXACA | 126 SAN CRISTOBAL AMATLAN | 121 |
| 20 OAXACA | 127 SAN CRISTOBAL AMOLTEPEC | 51 |
| 20 OAXACA | 128 SAN CRISTOBAL LACHIRIOAG | 51 |
| 20 OAXACA | 130 SAN DIONISIO DEL MAR | 160 |
| 20 OAXACA | 133 SAN ESTEBAN ATATLAHUCA | 151 |
| 20 OAXACA | 134 SAN FELIPE JALAPA DE DIAZ | 206 |
| 20 OAXACA | 136 SAN FELIPE USILA | 119 |

| Estado | Municipio | Total de Beneficiarios |
|-----------|---------------------------------------|------------------------|
| 20 OAXACA | 137 SAN FRANCISCO CAHUACUA | 535 |
| 20 OAXACA | 139 SAN FRANCISCO CHAPULAPA | 169 |
| 20 OAXACA | 141 SAN FRANCISCO DEL MAR | 48 |
| 20 OAXACA | 142 SAN FRANCISCO HUEHUETLAN | 187 |
| 20 OAXACA | 143 SAN FRANCISCO IXHUATAN | 227 |
| 20 OAXACA | 144 SAN FRANCISCO JALTEPETONGO | 51 |
| 20 OAXACA | 145 SAN FRANCISCO LACHIGOLO | 260 |
| 20 OAXACA | 146 SAN FRANCISCO LOGUECHE | 132 |
| 20 OAXACA | 147 SAN FRANCISCO NUXAÑO | 110 |
| 20 OAXACA | 148 SAN FRANCISCO OZOLOTEPEC | 105 |
| 20 OAXACA | 150 SAN FRANCISCO TELIXTLAHUACA | 1803 |
| 20 OAXACA | 151 SAN FRANCISCO TEOPAN | 162 |
| 20 OAXACA | 152 SAN FRANCISCO TLAPANCINGO | 226 |
| 20 OAXACA | 153 SAN GABRIEL MIXTEPEC | 584 |
| 20 OAXACA | 155 SAN ILDEFONSO SOLA | 68 |
| 20 OAXACA | 156 SAN ILDEFONSO VILLA ALTA | 99 |
| 20 OAXACA | 157 SAN JACINTO AMILPAS | 800 |
| 20 OAXACA | 158 SAN JACINTO TLACOTEPEC | 272 |
| 20 OAXACA | 160 SAN JERONIMO SILACAYOAPILLA | 198 |
| 20 OAXACA | 162 SAN JERONIMO TAVICHE | 83 |
| 20 OAXACA | 163 SAN JERONIMO TECOATL | 31 |
| 20 OAXACA | 164 SAN JORGE NUCHITA | 122 |
| 20 OAXACA | 165 SAN JOSE AYUQUILA | 149 |
| 20 OAXACA | 166 SAN JOSE CHILTEPEC | 356 |
| 20 OAXACA | 167 SAN JOSE DEL PEÑASCO | 162 |
| 20 OAXACA | 169 SAN JOSE INDEPENDENCIA | 824 |
| 20 OAXACA | 170 SAN JOSE LACHIGUIRI | 87 |
| 20 OAXACA | 171 SAN JOSE TENANGO | 1639 |
| 20 OAXACA | 174 ANIMAS TRUJANO | 446 |
| 20 OAXACA | 175 SAN JUAN BAUTISTA ATATLAHUCA | 63 |
| 20 OAXACA | 176 SAN JUAN BAUTISTA COIXTLAHUACA | 292 |
| 20 OAXACA | 177 SAN JUAN BAUTISTA CUICATLAN | 221 |
| 20 OAXACA | 178 SAN JUAN BAUTISTA GUELACHE | 248 |
| 20 OAXACA | 179 SAN JUAN BAUTISTA JAYACATLAN | 98 |
| 20 OAXACA | 182 SAN JUAN BAUTISTA TLACOATZINTEPEC | 96 |
| 20 OAXACA | 184 SAN JUAN BAUTISTA TUXTEPEC | 3874 |
| 20 OAXACA | 185 SAN JUAN CACAHUATEPEC | 1033 |
| 20 OAXACA | 187 SAN JUAN COATZOSPAM | 231 |
| 20 OAXACA | 188 SAN JUAN COLORADO | 102 |

| Estado | Municipio | Total de Beneficiarios |
|-----------|------------------------------------|------------------------|
| 20 OAXACA | 189 SAN JUAN COMALTEPEC | 81 |
| 20 OAXACA | 190 SAN JUAN COTZOCON | 619 |
| 20 OAXACA | 192 SAN JUAN CHILATECA | 262 |
| 20 OAXACA | 193 SAN JUAN DEL ESTADO | 415 |
| 20 OAXACA | 195 SAN JUAN DIUXI | 71 |
| 20 OAXACA | 197 SAN JUAN GUELAVIA | 353 |
| 20 OAXACA | 198 SAN JUAN GUICHICOVI | 1068 |
| 20 OAXACA | 200 SAN JUAN JUQUILA MIXES | 348 |
| 20 OAXACA | 202 SAN JUAN LACHAO | 275 |
| 20 OAXACA | 203 SAN JUAN LACHIGALLA | 213 |
| 20 OAXACA | 205 SAN JUAN LALANA | 296 |
| 20 OAXACA | 206 SAN JUAN DE LOS CUES | 158 |
| 20 OAXACA | 207 SAN JUAN MAZATLAN | 77 |
| 20 OAXACA | 208 SAN JUAN MIXTEPEC | 199 |
| 20 OAXACA | 210 SAN JUAN ÑUMI | 99 |
| 20 OAXACA | 211 SAN JUAN OZOLOTEPEC | 163 |
| 20 OAXACA | 212 SAN JUAN PETLAPA | 62 |
| 20 OAXACA | 213 SAN JUAN QUIAHIJE | 231 |
| 20 OAXACA | 217 SAN JUAN TAMAZOLA | 259 |
| 20 OAXACA | 218 SAN JUAN TEITA | 92 |
| 20 OAXACA | 219 SAN JUAN TEITIPAC | 284 |
| 20 OAXACA | 220 SAN JUAN TEPEUXILA | 129 |
| 20 OAXACA | 221 SAN JUAN TEPOSCOLULA | 120 |
| 20 OAXACA | 223 SAN JUAN YATZONA | 66 |
| 20 OAXACA | 224 SAN JUAN YUCUITA | 113 |
| 20 OAXACA | 225 SAN LORENZO | 173 |
| 20 OAXACA | 226 SAN LORENZO ALBARRADAS | 72 |
| 20 OAXACA | 227 SAN LORENZO CACAOTEPEC | 1613 |
| 20 OAXACA | 228 SAN LORENZO CUAUNECUILTITLA | 132 |
| 20 OAXACA | 229 SAN LORENZO TEXMELUCAN | 312 |
| 20 OAXACA | 231 SAN LUCAS CAMOTLAN | 293 |
| 20 OAXACA | 232 SAN LUCAS OJITLAN | 163 |
| 20 OAXACA | 233 SAN LUCAS QUIAVINI | 86 |
| 20 OAXACA | 234 SAN LUCAS ZOQUIAPAM | 184 |
| 20 OAXACA | 235 SAN LUIS AMATLAN | 120 |
| 20 OAXACA | 236 SAN MARCIAL OZOLOTEPEC | 170 |
| 20 OAXACA | 237 SAN MARCOS ARTEAGA | 116 |
| 20 OAXACA | 238 SAN MARTIN DE LOS CANSECOS | 76 |
| 20 OAXACA | 240 SAN MARTIN ITUNYOSO | 184 |
| 20 OAXACA | 242 SAN MARTIN PERAS | 337 |
| 20 OAXACA | 245 SAN MARTIN ZACATEPEC | 55 |
| 20 OAXACA | 248 SAN MATEO DEL MAR | 654 |

| Estado | Municipio | Total de Beneficiarios |
|-----------|------------------------------|------------------------|
| 20 OAXACA | 249 SAN MATEO YOLOXOCHITLAN | 144 |
| 20 OAXACA | 251 SAN MATEO NEJAPAM | 233 |
| 20 OAXACA | 252 SAN MATEO PEÑASCO | 136 |
| 20 OAXACA | 253 SAN MATEO PIÑAS | 90 |
| 20 OAXACA | 254 SAN MATEO RIO HONDO | 134 |
| 20 OAXACA | 255 SAN MATEO SINDIHUI | 333 |
| 20 OAXACA | 257 SAN MELCHOR BETAZA | 80 |
| 20 OAXACA | 258 SAN MIGUEL ACHIUTLA | 47 |
| 20 OAXACA | 259 SAN MIGUEL AHUEHUETITLAN | 259 |
| 20 OAXACA | 260 SAN MIGUEL ALOAPAM | 88 |
| 20 OAXACA | 261 SAN MIGUEL AMATITLAN | 347 |
| 20 OAXACA | 262 SAN MIGUEL AMATLAN | 37 |
| 20 OAXACA | 263 SAN MIGUEL COATLAN | 136 |
| 20 OAXACA | 264 SAN MIGUEL CHICAHUA | 90 |
| 20 OAXACA | 265 SAN MIGUEL CHIMALAPA | 45 |
| 20 OAXACA | 266 SAN MIGUEL DEL PUERTO | 414 |
| 20 OAXACA | 269 SAN MIGUEL EL GRANDE | 41 |
| 20 OAXACA | 270 SAN MIGUEL HUAUTLA | 173 |
| 20 OAXACA | 271 SAN MIGUEL MIXTEPEC | 196 |
| 20 OAXACA | 272 SAN MIGUEL PANIXTLAHUACA | 50 |
| 20 OAXACA | 274 SAN MIGUEL PIEDRAS | 38 |
| 20 OAXACA | 275 SAN MIGUEL QUETZALTEPEC | 116 |
| 20 OAXACA | 276 SAN MIGUEL SANTA FLOR | 174 |
| 20 OAXACA | 277 VILLA SOLA DE VEGA | 682 |
| 20 OAXACA | 278 SAN MIGUEL SOYALTEPEC | 1273 |
| 20 OAXACA | 279 SAN MIGUEL SUCHIXTEPEC | 42 |
| 20 OAXACA | 280 VILLA TALEA DE CASTRO | 99 |
| 20 OAXACA | 284 SAN MIGUEL TILQUIAPAM | 102 |
| 20 OAXACA | 286 SAN MIGUEL TLACOTEPEC | 180 |
| 20 OAXACA | 288 SAN MIGUEL YOTAO | 89 |
| 20 OAXACA | 289 SAN NICOLAS | 130 |
| 20 OAXACA | 292 SAN PABLO CUATRO VENADOS | 87 |
| 20 OAXACA | 293 SAN PABLO ETLA | 1150 |
| 20 OAXACA | 294 SAN PABLO HUITZO | 772 |
| 20 OAXACA | 295 SAN PABLO HUIXTEPEC | 306 |
| 20 OAXACA | 296 SAN PABLO MACUILTIANGUIS | 40 |
| 20 OAXACA | 297 SAN PABLO TIJALTEPEC | 50 |
| 20 OAXACA | 298 SAN PABLO VILLA DE MITLA | 814 |
| 20 OAXACA | 300 SAN PEDRO AMUZGOS | 915 |
| 20 OAXACA | 301 SAN PEDRO APOSTOL | 398 |
| 20 OAXACA | 302 SAN PEDRO ATOYAC | 279 |
| 20 OAXACA | 306 SAN PEDRO EL ALTO | 570 |
| 20 OAXACA | 307 SAN PEDRO HUAMELULA | 38 |

| Estado | Municipio | Total de Beneficiarios |
|-----------|--|------------------------|
| 20 OAXACA | 308 SAN PEDRO HUILOTEPEC | 155 |
| 20 OAXACA | 309 SAN PEDRO IXCATLAN | 370 |
| 20 OAXACA | 310 SAN PEDRO IXTLAHUACA | 680 |
| 20 OAXACA | 311 SAN PEDRO JALTEPETONGO | 199 |
| 20 OAXACA | 312 SAN PEDRO JICAYAN | 100 |
| 20 OAXACA | 313 SAN PEDRO JOCOTIPAC | 143 |
| 20 OAXACA | 314 SAN PEDRO JUCHATENGO | 396 |
| 20 OAXACA | 317 SAN PEDRO MARTIR YUCUXACO | 40 |
| 20 OAXACA | 318 SAN PEDRO MIXTEPEC | 898 |
| 20 OAXACA | 319 SAN PEDRO MIXTEPEC | 38 |
| 20 OAXACA | 321 SAN PEDRO NOPALA | 199 |
| 20 OAXACA | 322 SAN PEDRO OCOPETATILLO | 153 |
| 20 OAXACA | 324 SAN PEDRO POCHUTLA | 1663 |
| 20 OAXACA | 325 SAN PEDRO QUIATONI | 304 |
| 20 OAXACA | 326 SAN PEDRO SOCHIAPAM | 193 |
| 20 OAXACA | 327 SAN PEDRO TAPANATEPEC | 194 |
| 20 OAXACA | 328 SAN PEDRO TAVICHE | 104 |
| 20 OAXACA | 330 SAN PEDRO TEUTILA | 381 |
| 20 OAXACA | 331 SAN PEDRO TIDAA | 55 |
| 20 OAXACA | 333 SAN PEDRO TOTOLAPAM | 102 |
| 20 OAXACA | 334 VILLA DE TUTUTEPEC DE MELCHOR OCAMPO | 1561 |
| 20 OAXACA | 336 SAN PEDRO YOLOX | 50 |
| 20 OAXACA | 337 SAN PEDRO Y SAN PABLO AYUTLA | 558 |
| 20 OAXACA | 338 VILLA DE ETLA | 911 |
| 20 OAXACA | 339 SAN PEDRO Y SAN PABLO TEPOSCOLULA | 187 |
| 20 OAXACA | 342 SAN RAYMUNDO JALPAN | 161 |
| 20 OAXACA | 348 SAN SEBASTIAN TECOMAXTLAHUACA | 165 |
| 20 OAXACA | 349 SAN SEBASTIAN TEITIPAC | 278 |
| 20 OAXACA | 350 SAN SEBASTIAN TUTLA | 834 |
| 20 OAXACA | 351 SAN SIMON ALMOLONGAS | 196 |
| 20 OAXACA | 352 SAN SIMON ZAHUATLAN | 297 |
| 20 OAXACA | 353 SANTA ANA | 98 |
| 20 OAXACA | 354 SANTA ANA ATEIXTLAHUACA | 125 |
| 20 OAXACA | 355 SANTA ANA CUAUHTEMOC | 98 |
| 20 OAXACA | 358 SANTA ANA TLAPACOYAN | 154 |
| 20 OAXACA | 361 SANTA CATALINA QUIERI | 220 |
| 20 OAXACA | 364 SANTA CATARINA JUQUILA | 1280 |
| 20 OAXACA | 366 SANTA CATARINA LOXICHA | 38 |
| 20 OAXACA | 367 SANTA CATARINA MECCHOACAN | 217 |

| Estado | Municipio | Total de Beneficiarios |
|-----------|------------------------------------|------------------------|
| 20 OAXACA | 368 SANTA CATARINA MINAS | 236 |
| 20 OAXACA | 370 SANTA CATARINA TAYATA | 146 |
| 20 OAXACA | 371 SANTA CATARINA TICUA | 50 |
| 20 OAXACA | 372 SANTA CATARINA YOSONOTU | 40 |
| 20 OAXACA | 373 SANTA CATARINA ZAPOQUILA | 155 |
| 20 OAXACA | 374 SANTA CRUZ ACATEPEC | 253 |
| 20 OAXACA | 375 SANTA CRUZ AMILPAS | 920 |
| 20 OAXACA | 377 SANTA CRUZ ITUNDUJIA | 603 |
| 20 OAXACA | 379 SANTA CRUZ NUNDACO | 217 |
| 20 OAXACA | 380 SANTA CRUZ PAPALUTLA | 356 |
| 20 OAXACA | 381 SANTA CRUZ TACACHE DE MINA | 315 |
| 20 OAXACA | 382 SANTA CRUZ TACAHUA | 91 |
| 20 OAXACA | 385 SANTA CRUZ XOXOCOTLAN | 7020 |
| 20 OAXACA | 386 SANTA CRUZ ZENZONTEPEC | 243 |
| 20 OAXACA | 387 SANTA GERTRUDIS | 269 |
| 20 OAXACA | 388 SANTA INES DEL MONTE | 69 |
| 20 OAXACA | 389 SANTA INES YATZECHE | 68 |
| 20 OAXACA | 390 SANTA LUCIA DEL CAMINO | 3197 |
| 20 OAXACA | 391 SANTA LUCIA MIAHUATLAN | 193 |
| 20 OAXACA | 392 SANTA LUCIA MONTEVERDE | 598 |
| 20 OAXACA | 395 SANTA MARIA APAZCO | 148 |
| 20 OAXACA | 396 SANTA MARIA LA ASUNCION | 225 |
| 20 OAXACA | 397 HEROICA CIUDAD DE TLAXIACO | 1013 |
| 20 OAXACA | 398 AYOQUEZCO DE ALDAMA | 120 |
| 20 OAXACA | 399 SANTA MARIA ATZOMPA | 2296 |
| 20 OAXACA | 401 SANTA MARIA COLOTEPEC | 1131 |
| 20 OAXACA | 403 SANTA MARIA COYOTEPEC | 238 |
| 20 OAXACA | 405 VILLA DE CHILAPA DE DIAZ | 128 |
| 20 OAXACA | 406 SANTA MARIA CHILCHOTLA | 772 |
| 20 OAXACA | 407 SANTA MARIA CHIMALAPA | 384 |
| 20 OAXACA | 409 SANTA MARIA DEL TULE | 490 |
| 20 OAXACA | 410 SANTA MARIA ECATEPEC | 51 |
| 20 OAXACA | 412 SANTA MARIA GUIENAGATI | 381 |
| 20 OAXACA | 413 SANTA MARIA HUATULCO | 744 |
| 20 OAXACA | 414 SANTA MARIA HUAZOLOTITLAN | 732 |
| 20 OAXACA | 415 SANTA MARIA IPALAPA | 351 |
| 20 OAXACA | 416 SANTA MARIA IXCATLAN | 159 |
| 20 OAXACA | 417 SANTA MARIA JACATEPEC | 253 |
| 20 OAXACA | 418 SANTA MARIA JALAPA DEL MARQUES | 239 |
| 20 OAXACA | 420 SANTA MARIA LACHIXIO | 184 |
| 20 OAXACA | 421 SANTA MARIA MIXTEQUILLA | 241 |
| 20 OAXACA | 422 SANTA MARIA NATIVITAS | 40 |

| Estado | Municipio | Total de Beneficiarios |
|-----------|--------------------------------|------------------------|
| 20 OAXACA | 424 SANTA MARIA OZOLOTEPEC | 79 |
| 20 OAXACA | 426 SANTA MARIA PEÑOLES | 308 |
| 20 OAXACA | 427 SANTA MARIA PETAPA | 161 |
| 20 OAXACA | 428 SANTA MARIA QUIEGOLANI | 169 |
| 20 OAXACA | 430 SANTA MARIA TATALTEPEC | 109 |
| 20 OAXACA | 433 SANTA MARIA TEMAXCALTEPEC | 113 |
| 20 OAXACA | 434 SANTA MARIA TEOPOXCO | 159 |
| 20 OAXACA | 435 SANTA MARIA TEPANTLALI | 135 |
| 20 OAXACA | 437 SANTA MARIA TLAHUITOLTEPEC | 503 |
| 20 OAXACA | 438 SANTA MARIA TLALIXTAC | 214 |
| 20 OAXACA | 439 SANTA MARIA TONAMECA | 472 |
| 20 OAXACA | 441 SANTA MARIA XADANI | 155 |
| 20 OAXACA | 444 SANTA MARIA YOLOTEPEC | 39 |
| 20 OAXACA | 445 SANTA MARIA YOSOYUA | 50 |
| 20 OAXACA | 446 SANTA MARIA YUCUHITI | 50 |
| 20 OAXACA | 447 SANTA MARIA ZACATEPEC | 1115 |
| 20 OAXACA | 448 SANTA MARIA ZANIZA | 255 |
| 20 OAXACA | 449 SANTA MARIA ZOQUITLAN | 222 |
| 20 OAXACA | 450 SANTIAGO AMOLTEPEC | 483 |
| 20 OAXACA | 451 SANTIAGO APOALA | 172 |
| 20 OAXACA | 453 SANTIAGO ASTATA | 336 |
| 20 OAXACA | 454 SANTIAGO ATITLAN | 80 |
| 20 OAXACA | 455 SANTIAGO AYUQUILILLA | 197 |
| 20 OAXACA | 457 SANTIAGO CAMOTLAN | 96 |
| 20 OAXACA | 458 SANTIAGO COMALTEPEC | 84 |
| 20 OAXACA | 459 SANTIAGO CHAZUMBA | 531 |
| 20 OAXACA | 461 SANTIAGO DEL RIO | 113 |
| 20 OAXACA | 463 SANTIAGO HUAUCLILLA | 104 |
| 20 OAXACA | 465 SANTIAGO IXCUINTEPEC | 248 |
| 20 OAXACA | 466 SANTIAGO IXTAYUTLA | 639 |
| 20 OAXACA | 467 SANTIAGO JAMILTEPEC | 689 |
| 20 OAXACA | 468 SANTIAGO JOCOTEPEC | 60 |
| 20 OAXACA | 469 SANTIAGO JUXTLAHUACA | 942 |
| 20 OAXACA | 470 SANTIAGO LACHIGUIRI | 428 |
| 20 OAXACA | 471 SANTIAGO LALOPA | 107 |
| 20 OAXACA | 472 SANTIAGO LAOLLAGA | 134 |
| 20 OAXACA | 476 SANTIAGO MILTEPEC | 120 |
| 20 OAXACA | 477 SANTIAGO MINAS | 610 |
| 20 OAXACA | 478 SANTIAGO NACALTEPEC | 41 |
| 20 OAXACA | 480 SANTIAGO NUNDICHE | 40 |
| 20 OAXACA | 481 SANTIAGO NUYOO | 140 |
| 20 OAXACA | 482 SANTIAGO PINOTEPA NACIONAL | 253 |
| 20 OAXACA | 483 SANTIAGO SUCHILQUITONGO | 978 |

| Estado | Municipio | Total de Beneficiarios |
|-----------|---------------------------------------|------------------------|
| 20 OAXACA | 484 SANTIAGO TAMAZOLA | 105 |
| 20 OAXACA | 485 SANTIAGO TAPEXTLA | 374 |
| 20 OAXACA | 486 VILLA TEJUPAM DE LA UNION | 129 |
| 20 OAXACA | 487 SANTIAGO TENANGO | 143 |
| 20 OAXACA | 490 SANTIAGO TEXCALCINGO | 383 |
| 20 OAXACA | 491 SANTIAGO TEXTITLAN | 105 |
| 20 OAXACA | 492 SANTIAGO TILANTONGO | 218 |
| 20 OAXACA | 494 SANTIAGO TLAZOYALTEPEC | 253 |
| 20 OAXACA | 495 SANTIAGO XANICA | 144 |
| 20 OAXACA | 496 SANTIAGO XIACUI | 199 |
| 20 OAXACA | 497 SANTIAGO YAITEPEC | 57 |
| 20 OAXACA | 498 SANTIAGO YAVEO | 29 |
| 20 OAXACA | 499 SANTIAGO YOLOMECATL | 119 |
| 20 OAXACA | 500 SANTIAGO YOSONDUA | 100 |
| 20 OAXACA | 502 SANTIAGO ZACATEPEC | 105 |
| 20 OAXACA | 507 SANTO DOMINGO ARMENTA | 890 |
| 20 OAXACA | 508 SANTO DOMINGO CHIHUITAN | 169 |
| 20 OAXACA | 509 SANTO DOMINGO DE MORELOS | 442 |
| 20 OAXACA | 511 SANTO DOMINGO NUXAA | 105 |
| 20 OAXACA | 512 SANTO DOMINGO OZOLOTEPEC | 78 |
| 20 OAXACA | 513 SANTO DOMINGO PETAPA | 219 |
| 20 OAXACA | 514 SANTO DOMINGO ROAYAGA | 48 |
| 20 OAXACA | 515 SANTO DOMINGO TEHUANTEPEC | 1883 |
| 20 OAXACA | 516 SANTO DOMINGO TEOJOMULCO | 161 |
| 20 OAXACA | 517 SANTO DOMINGO TEPUXTEPEC | 216 |
| 20 OAXACA | 519 SANTO DOMINGO TOMALTEPEC | 208 |
| 20 OAXACA | 520 SANTO DOMINGO TONALA | 251 |
| 20 OAXACA | 521 SANTO DOMINGO TONALTEPEC | 115 |
| 20 OAXACA | 523 SANTO DOMINGO YANHUITLAN | 55 |
| 20 OAXACA | 525 SANTO DOMINGO ZANATEPEC | 145 |
| 20 OAXACA | 526 SANTOS REYES NOPALA | 703 |
| 20 OAXACA | 527 SANTOS REYES PAPALO | 259 |
| 20 OAXACA | 528 SANTOS REYES TEPEJILLO | 203 |
| 20 OAXACA | 529 SANTOS REYES YUCUNA | 211 |
| 20 OAXACA | 531 SANTO TOMAS MAZALTEPEC | 156 |
| 20 OAXACA | 532 SANTO TOMAS OCOTEPEC | 41 |
| 20 OAXACA | 533 SANTO TOMAS TAMAZULAPAN | 140 |
| 20 OAXACA | 534 SAN VICENTE COATLAN | 141 |
| 20 OAXACA | 535 SAN VICENTE LACHIXIO | 288 |
| 20 OAXACA | 537 SILACAYOAPAM | 351 |
| 20 OAXACA | 539 SOLEDAD ETLA | 714 |
| 20 OAXACA | 540 VILLA DE TAMAZULAPAN DEL PROGRESO | 348 |

| Estado | Municipio | Total de Beneficiarios |
|-----------|--|------------------------|
| 20 OAXACA | 542 TANICHE | 148 |
| 20 OAXACA | 543 TATALTEPEC DE VALDES | 400 |
| 20 OAXACA | 545 TEOTITLAN DE FLORES MAGON | 388 |
| 20 OAXACA | 546 TEOTITLAN DEL VALLE | 502 |
| 20 OAXACA | 547 TEOTONGO | 218 |
| 20 OAXACA | 548 TEPELMEME VILLA DE MORELOS | 187 |
| 20 OAXACA | 549 HEROICA VILLA TEZOATLAN DE SEGURA Y LUNA, CUNA DE LA INDEPENDENCIA DE OAXACA | 415 |
| 20 OAXACA | 550 SAN JERONIMO TLACOCHAHUAYA | 621 |
| 20 OAXACA | 551 TLACOLULA DE MATAMOROS | 1772 |
| 20 OAXACA | 553 TLALIXTAC DE CABRERA | 395 |
| 20 OAXACA | 554 TOTONTEPEC VILLA DE MORELOS | 189 |
| 20 OAXACA | 555 TRINIDAD ZAACHILA | 137 |
| 20 OAXACA | 557 UNION HIDALGO | 138 |
| 20 OAXACA | 559 SAN JUAN BAUTISTA VALLE NACIONAL | 575 |
| 20 OAXACA | 560 VILLA DIAZ ORDAZ | 334 |
| 20 OAXACA | 561 YAXE | 79 |
| 20 OAXACA | 562 MAGDALENA YODOCONO DE PORFIRIO DIAZ | 160 |
| 20 OAXACA | 563 YOGANA | 196 |
| 20 OAXACA | 564 YUTANDUCHI DE GUERRERO | 55 |
| 20 OAXACA | 565 VILLA DE ZAACHILA | 2441 |
| 20 OAXACA | 566 SAN MATEO YUCUTINDOO | 320 |
| 20 OAXACA | 567 ZAPOTITLAN LAGUNAS | 219 |
| 20 OAXACA | 568 ZAPOTITLAN PALMAS | 36 |
| 20 OAXACA | 569 SANTA INES DE ZARAGOZA | 50 |
| 20 OAXACA | 570 ZIMATLAN DE ALVAREZ | 977 |
| 21 PUEBLA | 1 ACAJETE | 3348 |
| 21 PUEBLA | 2 ACATENO | 469 |
| 21 PUEBLA | 3 ACATLAN | 602 |
| 21 PUEBLA | 4 ACATZINGO | 357 |
| 21 PUEBLA | 5 ACTEOPAN | 209 |
| 21 PUEBLA | 6 AHUACATLAN | 341 |
| 21 PUEBLA | 7 AHUATLAN | 197 |
| 21 PUEBLA | 8 AHUAZOTEPEC | 404 |
| 21 PUEBLA | 10 AJALPAN | 911 |
| 21 PUEBLA | 11 ALBINO ZERTUCHE | 239 |
| 21 PUEBLA | 12 ALJOJUCA | 258 |
| 21 PUEBLA | 13 ALTEPEXI | 710 |
| 21 PUEBLA | 14 AMIXTLAN | 266 |

| Estado | Municipio | Total de Beneficiarios |
|-----------|---------------------------|------------------------|
| 21 PUEBLA | 15 AMOZOC | 2587 |
| 21 PUEBLA | 16 AQUIXTLA | 221 |
| 21 PUEBLA | 17 ATEMPAN | 1123 |
| 21 PUEBLA | 18 ATEXCAL | 150 |
| 21 PUEBLA | 19 ATLIXCO | 3029 |
| 21 PUEBLA | 23 ATZITZINTLA | 275 |
| 21 PUEBLA | 25 AYOTOXCO DE GUERRERO | 303 |
| 21 PUEBLA | 26 CALPAN | 368 |
| 21 PUEBLA | 27 CALTEPEC | 268 |
| 21 PUEBLA | 28 CAMOCUAUTLA | 209 |
| 21 PUEBLA | 29 CAXHUACAN | 222 |
| 21 PUEBLA | 34 CORONANGO | 2545 |
| 21 PUEBLA | 35 COXCATLAN | 267 |
| 21 PUEBLA | 36 COYOMEAPAN | 171 |
| 21 PUEBLA | 39 CUAUTEMPAN | 303 |
| 21 PUEBLA | 41 CUAUTLANCINGO | 2425 |
| 21 PUEBLA | 42 CUAYUCA DE ANDRADE | 175 |
| 21 PUEBLA | 43 CUETZALAN DEL PROGRESO | 3087 |
| 21 PUEBLA | 44 CUYOACO | 261 |
| 21 PUEBLA | 45 CHALCHICOMULA DE SESMA | 1377 |
| 21 PUEBLA | 46 CHAPULCO | 358 |
| 21 PUEBLA | 47 CHIAUTLA | 140 |
| 21 PUEBLA | 48 CHIAUTZINGO | 1390 |
| 21 PUEBLA | 49 CHICONCUAUTLA | 315 |
| 21 PUEBLA | 50 CHICHQUILA | 217 |
| 21 PUEBLA | 51 CHIETLA | 525 |
| 21 PUEBLA | 53 CHIGNAHUAPAN | 2188 |
| 21 PUEBLA | 54 CHIGNAUTLA | 315 |
| 21 PUEBLA | 55 CHILA | 76 |
| 21 PUEBLA | 57 HONEY | 160 |
| 21 PUEBLA | 58 CHILCHOTLA | 346 |
| 21 PUEBLA | 60 DOMINGO ARENAS | 230 |
| 21 PUEBLA | 61 ELOXOCHITLAN | 841 |
| 21 PUEBLA | 63 ESPERANZA | 395 |
| 21 PUEBLA | 64 FRANCISCO Z. MENA | 30 |
| 21 PUEBLA | 65 GENERAL FELIPE ANGELES | 183 |
| 21 PUEBLA | 67 GUADALUPE VICTORIA | 1233 |
| 21 PUEBLA | 68 HERMENEGILDO GALEANA | 422 |
| 21 PUEBLA | 69 HUAQUECHULA | 350 |
| 21 PUEBLA | 70 HUATLATLAUCA | 55 |
| 21 PUEBLA | 71 HUAUCHINANGO | 2291 |
| 21 PUEBLA | 72 HUEHUETLA | 993 |
| 21 PUEBLA | 73 HUEHUETLAN EL CHICO | 89 |

| Estado | Municipio | Total de Beneficiarios |
|-----------|---|------------------------|
| 21 PUEBLA | 74 HUEJOTZINGO | 3710 |
| 21 PUEBLA | 75 HUEYAPAN | 162 |
| 21 PUEBLA | 76 HUEYTAMALCO | 443 |
| 21 PUEBLA | 77 HUEYTLALPAN | 215 |
| 21 PUEBLA | 78 HUITZILAN DE SERDAN | 1099 |
| 21 PUEBLA | 80 ATLEQUIZAYAN | 48 |
| 21 PUEBLA | 82 IXCAQUIXTLA | 243 |
| 21 PUEBLA | 83 IXTACAMAXTITLAN | 352 |
| 21 PUEBLA | 84 IXTEPEC | 182 |
| 21 PUEBLA | 85 IZUCAR DE MATAMOROS | 733 |
| 21 PUEBLA | 88 JONOTLA | 445 |
| 21 PUEBLA | 89 JOPALA | 164 |
| 21 PUEBLA | 90 JUAN C. BONILLA | 472 |
| 21 PUEBLA | 93 LAFRAGUA | 352 |
| 21 PUEBLA | 94 LIBRES | 762 |
| 21 PUEBLA | 99 CAÑADA MORELOS | 206 |
| 21 PUEBLA | 100 NAUPAN | 266 |
| 21 PUEBLA | 101 NAUZONTLA | 175 |
| 21 PUEBLA | 102 NEALTICAN | 278 |
| 21 PUEBLA | 103 NICOLAS BRAVO | 547 |
| 21 PUEBLA | 104 NOPALUCAN | 823 |
| 21 PUEBLA | 105 OCOTEPEC | 508 |
| 21 PUEBLA | 106 OCOYUCAN | 309 |
| 21 PUEBLA | 107 OLINTLA | 158 |
| 21 PUEBLA | 109 PAHUATLAN | 488 |
| 21 PUEBLA | 110 PALMAR DE BRAVO | 1579 |
| 21 PUEBLA | 111 PANTEPEC | 208 |
| 21 PUEBLA | 112 PETLALCINGO | 36 |
| 21 PUEBLA | 113 PIAXTLA | 103 |
| 21 PUEBLA | 114 PUEBLA | 60272 |
| 21 PUEBLA | 115 QUECHOLAC | 1013 |
| 21 PUEBLA | 116 QUIMIXTLAN | 311 |
| 21 PUEBLA | 117 RAFAEL LARA GRAJALES | 901 |
| 21 PUEBLA | 118 LOS REYES DE JUAREZ | 640 |
| 21 PUEBLA | 119 SAN ANDRES CHOLULA | 2508 |
| 21 PUEBLA | 120 SAN ANTONIO CAÑADA | 247 |
| 21 PUEBLA | 121 SAN DIEGO LA MESA TOCHIMILTZINGO | 153 |
| 21 PUEBLA | 122 SAN FELIPE TEOTLALCINGO | 356 |
| 21 PUEBLA | 123 SAN FELIPE TEPATLAN | 100 |
| 21 PUEBLA | 124 SAN GABRIEL CHILAC | 143 |
| 21 PUEBLA | 127 SAN JERONIMO XAYACATLAN | 187 |
| 21 PUEBLA | 130 SAN JUAN ATENCO | 213 |

| Estado | Municipio | Total de Beneficiarios |
|-----------|--------------------------------|------------------------|
| 21 PUEBLA | 132 SAN MARTIN TEXMELUCAN | 7091 |
| 21 PUEBLA | 134 SAN MATIAS TLALANCALECA | 1045 |
| 21 PUEBLA | 136 SAN MIGUEL XOXTLA | 439 |
| 21 PUEBLA | 137 SAN NICOLAS BUENOS AIRES | 393 |
| 21 PUEBLA | 138 SAN NICOLAS DE LOS RANCHOS | 110 |
| 21 PUEBLA | 140 SAN PEDRO CHOLULA | 3985 |
| 21 PUEBLA | 142 SAN SALVADOR EL SECO | 212 |
| 21 PUEBLA | 143 SAN SALVADOR EL VERDE | 1894 |
| 21 PUEBLA | 145 SAN SEBASTIAN TLACOTEPEC | 267 |
| 21 PUEBLA | 147 SANTA INES AHUATEMPAN | 215 |
| 21 PUEBLA | 149 SANTIAGO MIAHUATLAN | 326 |
| 21 PUEBLA | 150 HUEHUETLAN EL GRANDE | 256 |
| 21 PUEBLA | 152 SOLTEPEC | 450 |
| 21 PUEBLA | 153 TECALI DE HERRERA | 377 |
| 21 PUEBLA | 154 TECAMACHALCO | 1365 |
| 21 PUEBLA | 155 TECOMATLAN | 78 |
| 21 PUEBLA | 156 TEHUACAN | 16990 |
| 21 PUEBLA | 157 TEHUITZINGO | 149 |
| 21 PUEBLA | 158 TENAMPULCO | 41 |
| 21 PUEBLA | 159 TEPANTLAN | 219 |
| 21 PUEBLA | 161 TEPANCO DE LOPEZ | 159 |
| 21 PUEBLA | 162 TEPANGO DE RODRIGUEZ | 105 |
| 21 PUEBLA | 163 TEPATLAXCO DE HIDALGO | 391 |
| 21 PUEBLA | 164 TEPEACA | 610 |
| 21 PUEBLA | 165 TEPEMAXALCO | 209 |
| 21 PUEBLA | 167 TEPETZINTLA | 283 |
| 21 PUEBLA | 169 TEPEXI DE RODRIGUEZ | 359 |
| 21 PUEBLA | 170 TEPEYAHUALCO | 740 |
| 21 PUEBLA | 172 TETELA DE OCAMPO | 775 |
| 21 PUEBLA | 174 TEZIUTLAN | 2640 |
| 21 PUEBLA | 176 TILAPA | 87 |
| 21 PUEBLA | 178 TLACUILOTEPEC | 236 |
| 21 PUEBLA | 179 TLACHICHUCA | 855 |
| 21 PUEBLA | 180 TLAHUAPAN | 2737 |
| 21 PUEBLA | 181 TLALTENANGO | 650 |
| 21 PUEBLA | 183 TLAOLA | 269 |
| 21 PUEBLA | 184 TLAPACOYA | 268 |
| 21 PUEBLA | 186 TLATLAUQUITEPEC | 938 |
| 21 PUEBLA | 187 TLAXCO | 167 |
| 21 PUEBLA | 192 TUZAMAPAN DE GALEANA | 385 |
| 21 PUEBLA | 193 TZICATLACOYAN | 217 |
| 21 PUEBLA | 195 VICENTE GUERRERO | 352 |
| 21 PUEBLA | 196 XAYACATLAN DE BRAVO | 26 |

| Estado | Municipio | Total de Beneficiarios |
|-----------------|---------------------------------|------------------------|
| 21 PUEBLA | 197 XICOTEPEC | 2975 |
| 21 PUEBLA | 199 XIUTETELCO | 2016 |
| 21 PUEBLA | 200 XOCHIAPULCO | 225 |
| 21 PUEBLA | 202 XOCHITLAN DE VICENTE SUAREZ | 411 |
| 21 PUEBLA | 207 ZACAPOAXTLA | 288 |
| 21 PUEBLA | 208 ZACATLAN | 2395 |
| 21 PUEBLA | 209 ZAPOTITLAN | 302 |
| 21 PUEBLA | 210 ZAPOTITLAN DE MENDEZ | 249 |
| 21 PUEBLA | 211 ZARAGOZA | 868 |
| 21 PUEBLA | 212 ZAUTLA | 264 |
| 21 PUEBLA | 213 ZIHUATEUTLA | 292 |
| 21 PUEBLA | 214 ZINACATEPEC | 229 |
| 21 PUEBLA | 215 ZONGOZOTLA | 97 |
| 21 PUEBLA | 216 ZOQUIAPAN | 264 |
| 21 PUEBLA | 217 ZOQUITLAN | 596 |
| 22 QUERETARO | 1 AMEALCO DE BONFIL | 4023 |
| 22 QUERETARO | 2 PINAL DE AMOLES | 2061 |
| 22 QUERETARO | 3 ARROYO SECO | 1387 |
| 22 QUERETARO | 4 CADEREYTA DE MONTES | 4929 |
| 22 QUERETARO | 5 COLON | 2326 |
| 22 QUERETARO | 6 CORREGIDORA | 4745 |
| 22 QUERETARO | 7 EZEQUIEL MONTES | 2074 |
| 22 QUERETARO | 8 HUIMILPAN | 2897 |
| 22 QUERETARO | 9 JALPAN DE SERRA | 1944 |
| 22 QUERETARO | 10 LANDA DE MATAMOROS | 2543 |
| 22 QUERETARO | 11 EL MARQUES | 2814 |
| 22 QUERETARO | 12 PEDRO ESCOBEDO | 1955 |
| 22 QUERETARO | 13 PEÑAMILLER | 995 |
| 22 QUERETARO | 14 QUERETARO | 31630 |
| 22 QUERETARO | 15 SAN JOAQUIN | 1392 |
| 22 QUERETARO | 16 SAN JUAN DEL RIO | 12726 |
| 22 QUERETARO | 17 TEQUISQUIAPAN | 4740 |
| 22 QUERETARO | 18 TOLIMAN | 1636 |
| 23 QUINTANA ROO | 1 COZUMEL | 1117 |
| 23 QUINTANA ROO | 2 FELIPE CARRILLO PUERTO | 2254 |
| 23 QUINTANA ROO | 3 ISLA MUJERES | 237 |
| 23 QUINTANA ROO | 4 OTHON P. BLANCO | 13154 |
| 23 QUINTANA ROO | 5 BENITO JUAREZ | 14800 |
| 23 QUINTANA ROO | 6 JOSE MARIA MORELOS | 2199 |
| 23 QUINTANA ROO | 7 LAZARO CARDENAS | 416 |
| 23 QUINTANA ROO | 8 SOLIDARIDAD | 2356 |
| 23 QUINTANA ROO | 9 TULUM | 583 |
| 23 QUINTANA ROO | 10 BACALAR | 2007 |

| Estado | Municipio | Total de Beneficiarios |
|--------------------|--------------------------------|------------------------|
| 23 QUINTANA ROO | 11 PUERTO MORELOS | 356 |
| 24 SAN LUIS POTOSI | 1 AHUALULCO | 1950 |
| 24 SAN LUIS POTOSI | 2 ALAQUINES | 372 |
| 24 SAN LUIS POTOSI | 3 AQUISMON | 1701 |
| 24 SAN LUIS POTOSI | 4 ARMADILLO DE LOS INFANTE | 277 |
| 24 SAN LUIS POTOSI | 5 CARDENAS | 890 |
| 24 SAN LUIS POTOSI | 6 CATORCE | 739 |
| 24 SAN LUIS POTOSI | 7 CEDRAL | 683 |
| 24 SAN LUIS POTOSI | 8 CERRITOS | 882 |
| 24 SAN LUIS POTOSI | 9 CERRO DE SAN PEDRO | 252 |
| 24 SAN LUIS POTOSI | 10 CIUDAD DEL MAIZ | 2485 |
| 24 SAN LUIS POTOSI | 11 CIUDAD FERNANDEZ | 968 |
| 24 SAN LUIS POTOSI | 12 TANCANHUITZ | 441 |
| 24 SAN LUIS POTOSI | 13 CIUDAD VALLES | 6920 |
| 24 SAN LUIS POTOSI | 14 COXCATLAN | 452 |
| 24 SAN LUIS POTOSI | 15 CHARCAS | 2178 |
| 24 SAN LUIS POTOSI | 16 EBANO | 715 |
| 24 SAN LUIS POTOSI | 17 GUADALCAZAR | 961 |
| 24 SAN LUIS POTOSI | 18 HUEHUETLAN | 792 |
| 24 SAN LUIS POTOSI | 19 LAGUNILLAS | 229 |
| 24 SAN LUIS POTOSI | 20 MATEHUALA | 5209 |
| 24 SAN LUIS POTOSI | 21 MEXQUITIC DE CARMONA | 2465 |
| 24 SAN LUIS POTOSI | 22 MOCTEZUMA | 2994 |
| 24 SAN LUIS POTOSI | 23 RAYON | 1307 |
| 24 SAN LUIS POTOSI | 24 RIOVERDE | 2330 |
| 24 SAN LUIS POTOSI | 25 SALINAS | 3785 |
| 24 SAN LUIS POTOSI | 26 SAN ANTONIO | 212 |
| 24 SAN LUIS POTOSI | 27 SAN CIRO DE ACOSTA | 278 |
| 24 SAN LUIS POTOSI | 28 SAN LUIS POTOSI | 43576 |
| 24 SAN LUIS POTOSI | 29 SAN MARTIN CHALCHICUAUTLA | 602 |
| 24 SAN LUIS POTOSI | 30 SAN NICOLAS TOLENTINO | 441 |
| 24 SAN LUIS POTOSI | 31 SANTA CATARINA | 641 |
| 24 SAN LUIS POTOSI | 32 SANTA MARIA DEL RIO | 2469 |
| 24 SAN LUIS POTOSI | 33 SANTO DOMINGO | 716 |
| 24 SAN LUIS POTOSI | 34 SAN VICENTE TANCUAYALAB | 175 |
| 24 SAN LUIS POTOSI | 35 SOLEDAD DE GRACIANO SANCHEZ | 17949 |
| 24 SAN LUIS POTOSI | 36 TAMASOPO | 1150 |
| 24 SAN LUIS POTOSI | 37 TAMAZUNCHALE | 2903 |
| 24 SAN LUIS POTOSI | 38 TAMPACAN | 279 |
| 24 SAN LUIS POTOSI | 39 TAMPAMOLON CORONA | 432 |
| 24 SAN LUIS POTOSI | 40 TAMUIN | 365 |
| 24 SAN LUIS POTOSI | 41 TANLAJAS | 410 |
| 24 SAN LUIS POTOSI | 42 TANQUIAN DE ESCOBEDO | 177 |

| Estado | Municipio | Total de Beneficiarios |
|--------------------|-----------------------|------------------------|
| 24 SAN LUIS POTOSI | 43 TIERRA NUEVA | 437 |
| 24 SAN LUIS POTOSI | 44 VANEGAS | 396 |
| 24 SAN LUIS POTOSI | 45 VENADO | 1618 |
| 24 SAN LUIS POTOSI | 46 VILLA DE ARRIAGA | 1056 |
| 24 SAN LUIS POTOSI | 47 VILLA DE GUADALUPE | 552 |
| 24 SAN LUIS POTOSI | 48 VILLA DE LA PAZ | 550 |
| 24 SAN LUIS POTOSI | 49 VILLA DE RAMOS | 4552 |
| 24 SAN LUIS POTOSI | 50 VILLA DE REYES | 1114 |
| 24 SAN LUIS POTOSI | 51 VILLA HIDALGO | 965 |
| 24 SAN LUIS POTOSI | 52 VILLA JUAREZ | 390 |
| 24 SAN LUIS POTOSI | 53 AXTLA DE TERRAZAS | 727 |
| 24 SAN LUIS POTOSI | 54 XILITLA | 1453 |
| 24 SAN LUIS POTOSI | 55 ZARAGOZA | 2281 |
| 24 SAN LUIS POTOSI | 56 VILLA DE ARISTA | 1055 |
| 24 SAN LUIS POTOSI | 57 MATLAPA | 1036 |
| 24 SAN LUIS POTOSI | 58 EL NARANJO | 1283 |
| 25 SINALOA | 1 AHOME | 12182 |
| 25 SINALOA | 2 ANGOSTURA | 1103 |
| 25 SINALOA | 3 BADIRAGUATO | 141 |
| 25 SINALOA | 4 CONCORDIA | 676 |
| 25 SINALOA | 5 COSALA | 329 |
| 25 SINALOA | 6 CULIACAN | 28681 |
| 25 SINALOA | 7 CHOIX | 530 |
| 25 SINALOA | 8 ELOTA | 974 |
| 25 SINALOA | 9 ESCUINAPA | 1111 |
| 25 SINALOA | 10 EL FUERTE | 1404 |
| 25 SINALOA | 11 GUASAVE | 5641 |
| 25 SINALOA | 12 MAZATLAN | 16255 |
| 25 SINALOA | 13 MOCORITO | 412 |
| 25 SINALOA | 14 ROSARIO | 1069 |
| 25 SINALOA | 15 SALVADOR ALVARADO | 2861 |
| 25 SINALOA | 16 SAN IGNACIO | 215 |
| 25 SINALOA | 17 SINALOA | 1287 |
| 25 SINALOA | 18 NAVOLATO | 4993 |
| 26 SONORA | 3 ALAMOS | 1331 |
| 26 SONORA | 4 ALTAR | 206 |
| 26 SONORA | 12 BACUM | 936 |
| 26 SONORA | 17 CABORCA | 758 |
| 26 SONORA | 18 CAJEME | 17746 |
| 26 SONORA | 25 EMPALME | 1506 |
| 26 SONORA | 26 ETCHOJOA | 1945 |
| 26 SONORA | 29 GUAYMAS | 2678 |
| 26 SONORA | 30 HERMOSILLO | 22735 |

| Estado | Municipio | Total de Beneficiarios |
|---------------|---------------------------|------------------------|
| 26 SONORA | 33 HUATABAMPO | 2071 |
| 26 SONORA | 35 IMURIS | 235 |
| 26 SONORA | 36 MAGDALENA | 563 |
| 26 SONORA | 42 NAVOJOA | 4088 |
| 26 SONORA | 43 NOGALES | 3747 |
| 26 SONORA | 44 ONAVAS | 175 |
| 26 SONORA | 49 QUIRIEGO | 55 |
| 26 SONORA | 55 SAN LUIS RIO COLORADO | 2040 |
| 26 SONORA | 69 YECORA | 63 |
| 26 SONORA | 71 BENITO JUAREZ | 1146 |
| 26 SONORA | 72 SAN IGNACIO RIO MUERTO | 428 |
| 27 TABASCO | 1 BALANCAN | 83 |
| 27 TABASCO | 2 CARDENAS | 8275 |
| 27 TABASCO | 3 CENTLA | 2828 |
| 27 TABASCO | 4 CENTRO | 15018 |
| 27 TABASCO | 5 COMALCALCO | 10777 |
| 27 TABASCO | 6 CUNDUACAN | 5677 |
| 27 TABASCO | 8 HUIMANGUILLO | 4658 |
| 27 TABASCO | 9 JALAPA | 2581 |
| 27 TABASCO | 10 JALPA DE MENDEZ | 5869 |
| 27 TABASCO | 11 JONUTA | 235 |
| 27 TABASCO | 12 MACUSPANA | 816 |
| 27 TABASCO | 13 NACAJUCA | 3338 |
| 27 TABASCO | 14 PARAISO | 3096 |
| 27 TABASCO | 15 TACOTALPA | 1006 |
| 27 TABASCO | 16 TEAPA | 158 |
| 27 TABASCO | 17 TENOSIQUE | 122 |
| 28 TAMAULIPAS | 1 ABASOLO | 893 |
| 28 TAMAULIPAS | 3 ALTAMIRA | 7728 |
| 28 TAMAULIPAS | 4 ANTIGUO MORELOS | 443 |
| 28 TAMAULIPAS | 5 BURGOS | 154 |
| 28 TAMAULIPAS | 6 BUSTAMANTE | 181 |
| 28 TAMAULIPAS | 8 CASAS | 641 |
| 28 TAMAULIPAS | 9 CIUDAD MADERO | 1852 |
| 28 TAMAULIPAS | 10 CRUILLAS | 111 |
| 28 TAMAULIPAS | 11 GOMEZ FARIAS | 77 |
| 28 TAMAULIPAS | 12 GONZALEZ | 797 |
| 28 TAMAULIPAS | 13 G_ EMEZ | 215 |
| 28 TAMAULIPAS | 16 HIDALGO | 754 |
| 28 TAMAULIPAS | 17 JAUMAVE | 186 |
| 28 TAMAULIPAS | 18 JIMENEZ | 392 |
| 28 TAMAULIPAS | 19 LLERA | 65 |
| 28 TAMAULIPAS | 20 MAINERO | 49 |

| Estado | Municipio | Total de Beneficiarios |
|---------------|---------------------------------------|------------------------|
| 28 TAMAULIPAS | 21 EL MANTE | 2303 |
| 28 TAMAULIPAS | 22 MATAMOROS | 3068 |
| 28 TAMAULIPAS | 23 MENDEZ | 70 |
| 28 TAMAULIPAS | 26 MIQUIHUANA | 145 |
| 28 TAMAULIPAS | 27 NUEVO LAREDO | 1811 |
| 28 TAMAULIPAS | 28 NUEVO MORELOS | 139 |
| 28 TAMAULIPAS | 29 OCAMPO | 406 |
| 28 TAMAULIPAS | 30 PADILLA | 979 |
| 28 TAMAULIPAS | 31 PALMILLAS | 130 |
| 28 TAMAULIPAS | 32 REYNOSA | 2883 |
| 28 TAMAULIPAS | 33 RIO BRAVO | 172 |
| 28 TAMAULIPAS | 34 SAN CARLOS | 120 |
| 28 TAMAULIPAS | 35 SAN FERNANDO | 1217 |
| 28 TAMAULIPAS | 37 SOTO LA MARINA | 1246 |
| 28 TAMAULIPAS | 38 TAMPICO | 4099 |
| 28 TAMAULIPAS | 39 TULA | 735 |
| 28 TAMAULIPAS | 40 VALLE HERMOSO | 385 |
| 28 TAMAULIPAS | 41 VICTORIA | 6365 |
| 28 TAMAULIPAS | 42 VILLAGRAN | 57 |
| 28 TAMAULIPAS | 43 XICOTENCATL | 352 |
| 29 TLAXCALA | 1 AMAXAC DE GUERRERO | 455 |
| 29 TLAXCALA | 2 APETATITLAN DE ANTONIO CARVAJAL | 826 |
| 29 TLAXCALA | 3 ATLANGATEPEC | 382 |
| 29 TLAXCALA | 4 ATLTZAYANCA | 126 |
| 29 TLAXCALA | 5 APIZACO | 6215 |
| 29 TLAXCALA | 6 CALPULALPAN | 5503 |
| 29 TLAXCALA | 7 EL CARMEN TEQUEXQUITLA | 1922 |
| 29 TLAXCALA | 8 CUAPIAXTLA | 917 |
| 29 TLAXCALA | 9 CUAXOMULCO | 139 |
| 29 TLAXCALA | 10 CHIAUTEMPAN | 4724 |
| 29 TLAXCALA | 11 MUÑOZ DE DOMINGO ARENAS | 372 |
| 29 TLAXCALA | 12 ESPAÑITA | 741 |
| 29 TLAXCALA | 13 HUAMANTLA | 4566 |
| 29 TLAXCALA | 14 HUEYOTLIPAN | 1506 |
| 29 TLAXCALA | 15 IXTACUIXTLA DE MARIANO MATAMOROS | 1651 |
| 29 TLAXCALA | 16 IXTENCO | 547 |
| 29 TLAXCALA | 17 MAZATECOCHCO DE JOSE MARIA MORELOS | 380 |
| 29 TLAXCALA | 18 CONTLA DE JUAN CUAMATZI | 2326 |
| 29 TLAXCALA | 19 TEPETITLA DE LARDIZABAL | 1314 |

| Estado | Municipio | Total de Beneficiarios |
|-------------|--|------------------------|
| 29 TLAXCALA | 20 SANCTORUM DE LAZARO CARDENAS | 1269 |
| 29 TLAXCALA | 21 NANACAMILPA DE MARIANO ARISTA | 2907 |
| 29 TLAXCALA | 22 ACUAMANALA DE MIGUEL HIDALGO | 366 |
| 29 TLAXCALA | 23 NATIVITAS | 1442 |
| 29 TLAXCALA | 24 PANOTLA | 1671 |
| 29 TLAXCALA | 25 SAN PABLO DEL MONTE | 4540 |
| 29 TLAXCALA | 26 SANTA CRUZ TLAXCALA | 1497 |
| 29 TLAXCALA | 27 TENANCINGO | 749 |
| 29 TLAXCALA | 28 TEOLOCHOLCO | 1528 |
| 29 TLAXCALA | 29 TEPEYANCO | 858 |
| 29 TLAXCALA | 30 TERRENATE | 1169 |
| 29 TLAXCALA | 31 TETLA DE LA SOLIDARIDAD | 2176 |
| 29 TLAXCALA | 32 TETLATLAHUCA | 503 |
| 29 TLAXCALA | 33 TLAXCALA | 4790 |
| 29 TLAXCALA | 34 TLAXCO | 3344 |
| 29 TLAXCALA | 35 TOCATLAN | 820 |
| 29 TLAXCALA | 36 TOTOLAC | 693 |
| 29 TLAXCALA | 37 ZILTLALTEPEC DE TRINIDAD SANCHEZ SANTOS | 746 |
| 29 TLAXCALA | 38 TZOMPANTEPEC | 890 |
| 29 TLAXCALA | 39 XALOZTOC | 2264 |
| 29 TLAXCALA | 40 XALTOCAN | 973 |
| 29 TLAXCALA | 41 PAPALOTLA DE XICOHTENCATL | 1777 |
| 29 TLAXCALA | 42 XICOHTZINCO | 867 |
| 29 TLAXCALA | 43 YAUHQUEMEHCAN | 2665 |
| 29 TLAXCALA | 44 ZACATELCO | 2576 |
| 29 TLAXCALA | 45 BENITO JUAREZ | 718 |
| 29 TLAXCALA | 46 EMILIANO ZAPATA | 13 |
| 29 TLAXCALA | 47 LAZARO CARDENAS | 63 |
| 29 TLAXCALA | 48 LA MAGDALENA TLALTELULCO | 1211 |
| 29 TLAXCALA | 49 SAN DAMIAN TEXOLOC | 417 |
| 29 TLAXCALA | 50 SAN FRANCISCO TETLANOHCAN | 717 |
| 29 TLAXCALA | 51 SAN JERONIMO ZACUALPAN | 266 |
| 29 TLAXCALA | 52 SAN JOSE TEACALCO | 64 |
| 29 TLAXCALA | 53 SAN JUAN HUACTZINCO | 287 |
| 29 TLAXCALA | 54 SAN LORENZO AXOCOMANITLA | 397 |
| 29 TLAXCALA | 55 SAN LUCAS TECOPILCO | 465 |
| 29 TLAXCALA | 56 SANTA ANA NOPALUCAN | 425 |
| 29 TLAXCALA | 57 SANTA APOLONIA TEACALCO | 367 |
| 29 TLAXCALA | 58 SANTA CATARINA AYOMETLA | 498 |

| Estado | Municipio | Total de Beneficiarios |
|------------------------------------|------------------------------------|------------------------|
| 29 TLAXCALA | 59 SANTA CRUZ QUILEHTLA | 300 |
| 29 TLAXCALA | 60 SANTA ISABEL XILOXOXTLA | 246 |
| 30 VERACRUZ DE IGNACIO DE LA LLAVE | 2 ACATLAN | 186 |
| 30 VERACRUZ DE IGNACIO DE LA LLAVE | 3 ACAYUCAN | 2029 |
| 30 VERACRUZ DE IGNACIO DE LA LLAVE | 4 ACTOPAN | 1733 |
| 30 VERACRUZ DE IGNACIO DE LA LLAVE | 6 ACULTZINGO | 710 |
| 30 VERACRUZ DE IGNACIO DE LA LLAVE | 7 CAMARON DE TEJEDA | 581 |
| 30 VERACRUZ DE IGNACIO DE LA LLAVE | 8 ALPATLAHUAC | 90 |
| 30 VERACRUZ DE IGNACIO DE LA LLAVE | 9 ALTO LUCERO DE GUTIERREZ BARRIOS | 315 |
| 30 VERACRUZ DE IGNACIO DE LA LLAVE | 10 ALTOTONGA | 2373 |
| 30 VERACRUZ DE IGNACIO DE LA LLAVE | 11 ALVARADO | 3076 |
| 30 VERACRUZ DE IGNACIO DE LA LLAVE | 12 AMATITLAN | 665 |
| 30 VERACRUZ DE IGNACIO DE LA LLAVE | 14 AMATLAN DE LOS REYES | 1372 |
| 30 VERACRUZ DE IGNACIO DE LA LLAVE | 15 ANGEL R. CABADA | 1522 |
| 30 VERACRUZ DE IGNACIO DE LA LLAVE | 16 LA ANTIGUA | 919 |
| 30 VERACRUZ DE IGNACIO DE LA LLAVE | 17 APAZAPAN | 133 |
| 30 VERACRUZ DE IGNACIO DE LA LLAVE | 18 AQUILA | 50 |
| 30 VERACRUZ DE IGNACIO DE LA LLAVE | 19 ASTACINGA | 271 |
| 30 VERACRUZ DE IGNACIO DE LA LLAVE | 20 ATLAHUILCO | 150 |
| 30 VERACRUZ DE IGNACIO DE LA LLAVE | 21 ATOYAC | 1117 |
| 30 VERACRUZ DE IGNACIO DE LA LLAVE | 22 ATZACAN | 411 |
| 30 VERACRUZ DE IGNACIO DE LA LLAVE | 23 ATZALAN | 3157 |
| 30 VERACRUZ DE IGNACIO DE LA LLAVE | 24 TLALTETELA | 909 |

| Estado | Municipio | Total de Beneficiarios |
|------------------------------------|---------------------------|------------------------|
| 30 VERACRUZ DE IGNACIO DE LA LLAVE | 25 AYAHUALULCO | 1268 |
| 30 VERACRUZ DE IGNACIO DE LA LLAVE | 26 BANDERILLA | 1366 |
| 30 VERACRUZ DE IGNACIO DE LA LLAVE | 27 BENITO JUAREZ | 401 |
| 30 VERACRUZ DE IGNACIO DE LA LLAVE | 28 BOCA DEL RIO | 6545 |
| 30 VERACRUZ DE IGNACIO DE LA LLAVE | 29 CALCAHUALCO | 262 |
| 30 VERACRUZ DE IGNACIO DE LA LLAVE | 30 CAMERINO Z. MENDOZA | 1793 |
| 30 VERACRUZ DE IGNACIO DE LA LLAVE | 31 CARRILLO PUERTO | 972 |
| 30 VERACRUZ DE IGNACIO DE LA LLAVE | 32 CATEMACO | 1481 |
| 30 VERACRUZ DE IGNACIO DE LA LLAVE | 33 CAZONES DE HERRERA | 767 |
| 30 VERACRUZ DE IGNACIO DE LA LLAVE | 34 CERRO AZUL | 350 |
| 30 VERACRUZ DE IGNACIO DE LA LLAVE | 35 CITLALTEPETL | 494 |
| 30 VERACRUZ DE IGNACIO DE LA LLAVE | 36 COACOATZINTLA | 715 |
| 30 VERACRUZ DE IGNACIO DE LA LLAVE | 37 COAHUITLAN | 878 |
| 30 VERACRUZ DE IGNACIO DE LA LLAVE | 38 COATEPEC | 1785 |
| 30 VERACRUZ DE IGNACIO DE LA LLAVE | 39 COATZACOALCOS | 8287 |
| 30 VERACRUZ DE IGNACIO DE LA LLAVE | 40 COATZINTLA | 653 |
| 30 VERACRUZ DE IGNACIO DE LA LLAVE | 41 COETZALA | 210 |
| 30 VERACRUZ DE IGNACIO DE LA LLAVE | 43 COMAPA | 922 |
| 30 VERACRUZ DE IGNACIO DE LA LLAVE | 44 CORDOBA | 7685 |
| 30 VERACRUZ DE IGNACIO DE LA LLAVE | 45 COSAMALOAPAN DE CARPIO | 2467 |
| 30 VERACRUZ DE IGNACIO DE LA LLAVE | 46 COSAUTLAN DE CARVAJAL | 590 |
| 30 VERACRUZ DE IGNACIO DE LA LLAVE | 47 COSCOMATEPEC | 834 |

| Estado | Municipio | Total de Beneficiarios |
|------------------------------------|---------------------|------------------------|
| 30 VERACRUZ DE IGNACIO DE LA LLAVE | 48 COSOLEACAQUE | 2797 |
| 30 VERACRUZ DE IGNACIO DE LA LLAVE | 49 COTAXTLA | 924 |
| 30 VERACRUZ DE IGNACIO DE LA LLAVE | 50 COXQUIHUI | 900 |
| 30 VERACRUZ DE IGNACIO DE LA LLAVE | 51 COYUTLA | 1008 |
| 30 VERACRUZ DE IGNACIO DE LA LLAVE | 52 CUICHAPA | 1245 |
| 30 VERACRUZ DE IGNACIO DE LA LLAVE | 53 CUITLAHUAC | 3049 |
| 30 VERACRUZ DE IGNACIO DE LA LLAVE | 54 CHACALTIANGUIS | 646 |
| 30 VERACRUZ DE IGNACIO DE LA LLAVE | 55 CHALMA | 52 |
| 30 VERACRUZ DE IGNACIO DE LA LLAVE | 57 CHICONQUIACO | 74 |
| 30 VERACRUZ DE IGNACIO DE LA LLAVE | 58 CHICONTEPEC | 1032 |
| 30 VERACRUZ DE IGNACIO DE LA LLAVE | 59 CHINAMECA | 669 |
| 30 VERACRUZ DE IGNACIO DE LA LLAVE | 61 LAS CHOAPAS | 1679 |
| 30 VERACRUZ DE IGNACIO DE LA LLAVE | 62 CHOCAMAN | 502 |
| 30 VERACRUZ DE IGNACIO DE LA LLAVE | 63 CHONTLA | 294 |
| 30 VERACRUZ DE IGNACIO DE LA LLAVE | 64 CHUMATLAN | 166 |
| 30 VERACRUZ DE IGNACIO DE LA LLAVE | 65 EMILIANO ZAPATA | 1801 |
| 30 VERACRUZ DE IGNACIO DE LA LLAVE | 66 ESPINAL | 1264 |
| 30 VERACRUZ DE IGNACIO DE LA LLAVE | 67 FILOMENO MATA | 296 |
| 30 VERACRUZ DE IGNACIO DE LA LLAVE | 68 FORTIN | 1911 |
| 30 VERACRUZ DE IGNACIO DE LA LLAVE | 69 GUTIERREZ ZAMORA | 442 |
| 30 VERACRUZ DE IGNACIO DE LA LLAVE | 70 HIDALGOTITLAN | 40 |
| 30 VERACRUZ DE IGNACIO DE LA LLAVE | 71 HUATUSCO | 1539 |

| Estado | Municipio | Total de Beneficiarios |
|------------------------------------|----------------------------|------------------------|
| 30 VERACRUZ DE IGNACIO DE LA LLAVE | 72 HUAYACOCOTLA | 1405 |
| 30 VERACRUZ DE IGNACIO DE LA LLAVE | 73 HUEYAPAN DE OCAMPO | 346 |
| 30 VERACRUZ DE IGNACIO DE LA LLAVE | 74 HUILOAPAN DE CUAUHTEMOC | 350 |
| 30 VERACRUZ DE IGNACIO DE LA LLAVE | 75 IGNACIO DE LA LLAVE | 1236 |
| 30 VERACRUZ DE IGNACIO DE LA LLAVE | 76 ILAMATLAN | 155 |
| 30 VERACRUZ DE IGNACIO DE LA LLAVE | 77 ISLA | 342 |
| 30 VERACRUZ DE IGNACIO DE LA LLAVE | 78 IXCATEPEC | 413 |
| 30 VERACRUZ DE IGNACIO DE LA LLAVE | 79 IXHUACAN DE LOS REYES | 329 |
| 30 VERACRUZ DE IGNACIO DE LA LLAVE | 80 IXHUATLAN DEL CAFE | 1105 |
| 30 VERACRUZ DE IGNACIO DE LA LLAVE | 81 IXHUATLANCILLO | 179 |
| 30 VERACRUZ DE IGNACIO DE LA LLAVE | 83 IXHUATLAN DE MADERO | 387 |
| 30 VERACRUZ DE IGNACIO DE LA LLAVE | 85 IXTACZOQUITLAN | 3506 |
| 30 VERACRUZ DE IGNACIO DE LA LLAVE | 86 JALACINGO | 2793 |
| 30 VERACRUZ DE IGNACIO DE LA LLAVE | 87 XALAPA | 23942 |
| 30 VERACRUZ DE IGNACIO DE LA LLAVE | 88 JALCOMULCO | 110 |
| 30 VERACRUZ DE IGNACIO DE LA LLAVE | 89 JALTIPAN | 1448 |
| 30 VERACRUZ DE IGNACIO DE LA LLAVE | 90 JAMAPA | 612 |
| 30 VERACRUZ DE IGNACIO DE LA LLAVE | 91 JESUS CARRANZA | 36 |
| 30 VERACRUZ DE IGNACIO DE LA LLAVE | 92 XICO | 109 |
| 30 VERACRUZ DE IGNACIO DE LA LLAVE | 93 JILOTEPEC | 965 |
| 30 VERACRUZ DE IGNACIO DE LA LLAVE | 94 JUAN RODRIGUEZ CLARA | 136 |
| 30 VERACRUZ DE IGNACIO DE LA LLAVE | 95 JUCHIQUE DE FERRER | 101 |

| Estado | Municipio | Total de Beneficiarios |
|------------------------------------|-----------------------------|------------------------|
| 30 VERACRUZ DE IGNACIO DE LA LLAVE | 96 LANDERO Y COSS | 74 |
| 30 VERACRUZ DE IGNACIO DE LA LLAVE | 97 LERDO DE TEJADA | 960 |
| 30 VERACRUZ DE IGNACIO DE LA LLAVE | 98 MAGDALENA | 99 |
| 30 VERACRUZ DE IGNACIO DE LA LLAVE | 99 MALTRATA | 1590 |
| 30 VERACRUZ DE IGNACIO DE LA LLAVE | 100 MANLIO FABIO ALTAMIRANO | 368 |
| 30 VERACRUZ DE IGNACIO DE LA LLAVE | 101 MARIANO ESCOBEDO | 1144 |
| 30 VERACRUZ DE IGNACIO DE LA LLAVE | 102 MARTINEZ DE LA TORRE | 3947 |
| 30 VERACRUZ DE IGNACIO DE LA LLAVE | 103 MECATLAN | 553 |
| 30 VERACRUZ DE IGNACIO DE LA LLAVE | 104 MECAYAPAN | 97 |
| 30 VERACRUZ DE IGNACIO DE LA LLAVE | 105 MEDELLIN DE BRAVO | 2922 |
| 30 VERACRUZ DE IGNACIO DE LA LLAVE | 107 LAS MINAS | 222 |
| 30 VERACRUZ DE IGNACIO DE LA LLAVE | 108 MINATITLAN | 1164 |
| 30 VERACRUZ DE IGNACIO DE LA LLAVE | 109 MISANTLA | 1235 |
| 30 VERACRUZ DE IGNACIO DE LA LLAVE | 110 MIXTLA DE ALTAMIRANO | 210 |
| 30 VERACRUZ DE IGNACIO DE LA LLAVE | 112 NAOLINCO | 735 |
| 30 VERACRUZ DE IGNACIO DE LA LLAVE | 113 NARANJAL | 640 |
| 30 VERACRUZ DE IGNACIO DE LA LLAVE | 114 NAUTLA | 199 |
| 30 VERACRUZ DE IGNACIO DE LA LLAVE | 115 NOGALES | 2221 |
| 30 VERACRUZ DE IGNACIO DE LA LLAVE | 117 OMEALCA | 1654 |
| 30 VERACRUZ DE IGNACIO DE LA LLAVE | 118 ORIZABA | 6135 |
| 30 VERACRUZ DE IGNACIO DE LA LLAVE | 119 OTATITLAN | 283 |
| 30 VERACRUZ DE IGNACIO DE LA LLAVE | 120 OTEAPAN | 526 |

| Estado | Municipio | Total de Beneficiarios |
|------------------------------------|----------------------------|------------------------|
| 30 VERACRUZ DE IGNACIO DE LA LLAVE | 121 OZULUAMA DE MASCAREÑAS | 221 |
| 30 VERACRUZ DE IGNACIO DE LA LLAVE | 122 PAJAPAN | 53 |
| 30 VERACRUZ DE IGNACIO DE LA LLAVE | 123 PANUCO | 254 |
| 30 VERACRUZ DE IGNACIO DE LA LLAVE | 124 PAPANTLA | 3783 |
| 30 VERACRUZ DE IGNACIO DE LA LLAVE | 125 PASO DEL MACHO | 626 |
| 30 VERACRUZ DE IGNACIO DE LA LLAVE | 126 PASO DE OVEJAS | 515 |
| 30 VERACRUZ DE IGNACIO DE LA LLAVE | 127 LA PERLA | 289 |
| 30 VERACRUZ DE IGNACIO DE LA LLAVE | 128 PEROTE | 6024 |
| 30 VERACRUZ DE IGNACIO DE LA LLAVE | 130 PLAYA VICENTE | 286 |
| 30 VERACRUZ DE IGNACIO DE LA LLAVE | 131 POZA RICA DE HIDALGO | 2372 |
| 30 VERACRUZ DE IGNACIO DE LA LLAVE | 132 LAS VIGAS DE RAMIREZ | 316 |
| 30 VERACRUZ DE IGNACIO DE LA LLAVE | 134 PUENTE NACIONAL | 699 |
| 30 VERACRUZ DE IGNACIO DE LA LLAVE | 135 RAFAEL DELGADO | 325 |
| 30 VERACRUZ DE IGNACIO DE LA LLAVE | 136 RAFAEL LUCIO | 214 |
| 30 VERACRUZ DE IGNACIO DE LA LLAVE | 137 LOS REYES | 155 |
| 30 VERACRUZ DE IGNACIO DE LA LLAVE | 138 RIO BLANCO | 3242 |
| 30 VERACRUZ DE IGNACIO DE LA LLAVE | 139 SALTABARRANCA | 290 |
| 30 VERACRUZ DE IGNACIO DE LA LLAVE | 140 SAN ANDRES TENEJAPAN | 108 |
| 30 VERACRUZ DE IGNACIO DE LA LLAVE | 141 SAN ANDRES TUXTLA | 3730 |
| 30 VERACRUZ DE IGNACIO DE LA LLAVE | 142 SAN JUAN EVANGELISTA | 348 |
| 30 VERACRUZ DE IGNACIO DE LA LLAVE | 143 SANTIAGO TUXTLA | 1344 |
| 30 VERACRUZ DE IGNACIO DE LA LLAVE | 144 SAYULA DE ALEMAN | 669 |

| Estado | Municipio | Total de Beneficiarios |
|------------------------------------|------------------------|------------------------|
| 30 VERACRUZ DE IGNACIO DE LA LLAVE | 145 SOCONUSCO | 308 |
| 30 VERACRUZ DE IGNACIO DE LA LLAVE | 147 SOLEDAD ATZOMPA | 185 |
| 30 VERACRUZ DE IGNACIO DE LA LLAVE | 148 SOLEDAD DE DOBLADO | 1374 |
| 30 VERACRUZ DE IGNACIO DE LA LLAVE | 149 SOTEAPAN | 342 |
| 30 VERACRUZ DE IGNACIO DE LA LLAVE | 151 TAMIAHUA | 893 |
| 30 VERACRUZ DE IGNACIO DE LA LLAVE | 154 TANTIMA | 216 |
| 30 VERACRUZ DE IGNACIO DE LA LLAVE | 155 TANTOYUCA | 1547 |
| 30 VERACRUZ DE IGNACIO DE LA LLAVE | 157 CASTILLO DE TEAYO | 147 |
| 30 VERACRUZ DE IGNACIO DE LA LLAVE | 158 TECOLUTLA | 299 |
| 30 VERACRUZ DE IGNACIO DE LA LLAVE | 159 TEHUIPANGO | 255 |
| 30 VERACRUZ DE IGNACIO DE LA LLAVE | 160 ALAMO TEMAPACHE | 3257 |
| 30 VERACRUZ DE IGNACIO DE LA LLAVE | 161 TEMPOAL | 99 |
| 30 VERACRUZ DE IGNACIO DE LA LLAVE | 162 TENAMPA | 883 |
| 30 VERACRUZ DE IGNACIO DE LA LLAVE | 163 TENOCHTITLAN | 362 |
| 30 VERACRUZ DE IGNACIO DE LA LLAVE | 164 TEOCELO | 782 |
| 30 VERACRUZ DE IGNACIO DE LA LLAVE | 165 TEPATLAXCO | 514 |
| 30 VERACRUZ DE IGNACIO DE LA LLAVE | 166 TEPETLAN | 313 |
| 30 VERACRUZ DE IGNACIO DE LA LLAVE | 167 TEPETZINTLA | 479 |
| 30 VERACRUZ DE IGNACIO DE LA LLAVE | 168 TEQUILA | 795 |
| 30 VERACRUZ DE IGNACIO DE LA LLAVE | 169 JOSE AZUETA | 450 |
| 30 VERACRUZ DE IGNACIO DE LA LLAVE | 170 TEXCATEPEC | 131 |
| 30 VERACRUZ DE IGNACIO DE LA LLAVE | 171 TEXHUACAN | 173 |

| Estado | Municipio | Total de Beneficiarios |
|------------------------------------|-------------------------|------------------------|
| 30 VERACRUZ DE IGNACIO DE LA LLAVE | 172 TEXISTEPEC | 31 |
| 30 VERACRUZ DE IGNACIO DE LA LLAVE | 173 TEZONAPA | 1347 |
| 30 VERACRUZ DE IGNACIO DE LA LLAVE | 174 TIERRA BLANCA | 1863 |
| 30 VERACRUZ DE IGNACIO DE LA LLAVE | 175 TIHUATLAN | 1962 |
| 30 VERACRUZ DE IGNACIO DE LA LLAVE | 177 TLACOLULAN | 178 |
| 30 VERACRUZ DE IGNACIO DE LA LLAVE | 178 TLACOTALPAN | 849 |
| 30 VERACRUZ DE IGNACIO DE LA LLAVE | 179 TLACOTEPEC DE MEJIA | 468 |
| 30 VERACRUZ DE IGNACIO DE LA LLAVE | 180 TLACHICHILCO | 211 |
| 30 VERACRUZ DE IGNACIO DE LA LLAVE | 181 TLALIXCOYAN | 626 |
| 30 VERACRUZ DE IGNACIO DE LA LLAVE | 182 TLALNELHUAYOCAN | 224 |
| 30 VERACRUZ DE IGNACIO DE LA LLAVE | 183 TLAPACOYAN | 2628 |
| 30 VERACRUZ DE IGNACIO DE LA LLAVE | 184 TLAQUILPA | 120 |
| 30 VERACRUZ DE IGNACIO DE LA LLAVE | 186 TOMATLAN | 142 |
| 30 VERACRUZ DE IGNACIO DE LA LLAVE | 187 TONAYAN | 282 |
| 30 VERACRUZ DE IGNACIO DE LA LLAVE | 188 TOTUTLA | 2067 |
| 30 VERACRUZ DE IGNACIO DE LA LLAVE | 189 TUXPAN | 3782 |
| 30 VERACRUZ DE IGNACIO DE LA LLAVE | 191 URSULO GALVAN | 564 |
| 30 VERACRUZ DE IGNACIO DE LA LLAVE | 193 VERACRUZ | 23104 |
| 30 VERACRUZ DE IGNACIO DE LA LLAVE | 194 VILLA ALDAMA | 1025 |
| 30 VERACRUZ DE IGNACIO DE LA LLAVE | 195 XOXOCOTLA | 84 |
| 30 VERACRUZ DE IGNACIO DE LA LLAVE | 196 YANGA | 1215 |
| 30 VERACRUZ DE IGNACIO DE LA LLAVE | 197 YECUATLA | 679 |

| Estado | Municipio | Total de Beneficiarios |
|------------------------------------|--|------------------------|
| 30 VERACRUZ DE IGNACIO DE LA LLAVE | 198 ZACUALPAN | 523 |
| 30 VERACRUZ DE IGNACIO DE LA LLAVE | 200 ZENTLA | 313 |
| 30 VERACRUZ DE IGNACIO DE LA LLAVE | 201 ZONGOLICA | 2772 |
| 30 VERACRUZ DE IGNACIO DE LA LLAVE | 202 ZONTECOMATLAN DE LOPEZ Y FUENTES | 206 |
| 30 VERACRUZ DE IGNACIO DE LA LLAVE | 203 ZOZOCOLCO DE HIDALGO | 664 |
| 30 VERACRUZ DE IGNACIO DE LA LLAVE | 204 AGUA DULCE | 612 |
| 30 VERACRUZ DE IGNACIO DE LA LLAVE | 205 EL HIGO | 727 |
| 30 VERACRUZ DE IGNACIO DE LA LLAVE | 206 NANCHITAL DE LAZARO CARDENAS DEL RIO | 2193 |
| 30 VERACRUZ DE IGNACIO DE LA LLAVE | 207 TRES VALLES | 167 |
| 30 VERACRUZ DE IGNACIO DE LA LLAVE | 208 CARLOS A. CARRILLO | 836 |
| 30 VERACRUZ DE IGNACIO DE LA LLAVE | 209 TATAHUICAPAN DE JUAREZ | 132 |
| 30 VERACRUZ DE IGNACIO DE LA LLAVE | 210 UXPANAPA | 420 |
| 30 VERACRUZ DE IGNACIO DE LA LLAVE | 211 SAN RAFAEL | 436 |
| 30 VERACRUZ DE IGNACIO DE LA LLAVE | 212 SANTIAGO SOCHIAPAN | 88 |
| 31 YUCATAN | 1 ABALA | 72 |
| 31 YUCATAN | 2 ACANCEH | 315 |
| 31 YUCATAN | 3 AKIL | 431 |
| 31 YUCATAN | 4 BACA | 315 |
| 31 YUCATAN | 5 BOKOBA | 116 |
| 31 YUCATAN | 6 BUCTZOTZ | 589 |
| 31 YUCATAN | 7 CACALCHEN | 439 |
| 31 YUCATAN | 8 CALOTMUL | 329 |
| 31 YUCATAN | 9 CANSAH CAB | 302 |
| 31 YUCATAN | 10 CANTAMAYEC | 130 |
| 31 YUCATAN | 11 CELESTUN | 224 |
| 31 YUCATAN | 12 CENOTILLO | 422 |
| 31 YUCATAN | 13 CONKAL | 589 |
| 31 YUCATAN | 14 CUNCUNUL | 48 |
| 31 YUCATAN | 15 CUZAMA | 161 |

| Estado | Municipio | Total de Beneficiarios |
|------------|---------------------|------------------------|
| 31 YUCATAN | 16 CHACSINKIN | 173 |
| 31 YUCATAN | 17 CHANKOM | 384 |
| 31 YUCATAN | 18 CHAPAB | 197 |
| 31 YUCATAN | 19 CHEMAX | 473 |
| 31 YUCATAN | 20 CHICXULUB PUEBLO | 80 |
| 31 YUCATAN | 21 CHICHIMILA | 326 |
| 31 YUCATAN | 22 CHIKINDZONOT | 203 |
| 31 YUCATAN | 23 CHOCHOLA | 382 |
| 31 YUCATAN | 24 CHUMAYEL | 131 |
| 31 YUCATAN | 25 DZAN | 272 |
| 31 YUCATAN | 26 DZEMUL | 292 |
| 31 YUCATAN | 27 DZIDZANTUN | 225 |
| 31 YUCATAN | 28 DZILAM DE BRAVO | 116 |
| 31 YUCATAN | 29 DZILAM GONZALEZ | 237 |
| 31 YUCATAN | 30 DZITAS | 200 |
| 31 YUCATAN | 31 DZONCAUICH | 90 |
| 31 YUCATAN | 32 ESPITA | 729 |
| 31 YUCATAN | 33 HALACHO | 304 |
| 31 YUCATAN | 34 HOCABA | 257 |
| 31 YUCATAN | 35 HOCTUN | 353 |
| 31 YUCATAN | 36 HOMUN | 219 |
| 31 YUCATAN | 37 HUIHI | 247 |
| 31 YUCATAN | 38 HUNUCMA | 979 |
| 31 YUCATAN | 39 IXIL | 221 |
| 31 YUCATAN | 40 IZAMAL | 968 |
| 31 YUCATAN | 41 KANASIN | 2565 |
| 31 YUCATAN | 42 KANTUNIL | 431 |
| 31 YUCATAN | 43 KAUA | 60 |
| 31 YUCATAN | 44 KINCHIL | 427 |
| 31 YUCATAN | 46 MAMA | 266 |
| 31 YUCATAN | 47 MANI | 169 |
| 31 YUCATAN | 48 MAXCANU | 921 |
| 31 YUCATAN | 49 MAYAPAN | 267 |
| 31 YUCATAN | 50 MERIDA | 16955 |
| 31 YUCATAN | 51 MOCOCHA | 87 |
| 31 YUCATAN | 52 MOTUL | 791 |
| 31 YUCATAN | 53 MUNA | 442 |
| 31 YUCATAN | 54 MUXUPIP | 65 |
| 31 YUCATAN | 55 OPICHEN | 273 |
| 31 YUCATAN | 56 OXKUTZCAB | 1336 |
| 31 YUCATAN | 57 PANABA | 505 |
| 31 YUCATAN | 58 PETO | 1279 |
| 31 YUCATAN | 59 PROGRESO | 1500 |

| Estado | Municipio | Total de Beneficiarios |
|------------|---------------------|------------------------|
| 31 YUCATAN | 60 QUINTANA ROO | 61 |
| 31 YUCATAN | 61 RIO LAGARTOS | 257 |
| 31 YUCATAN | 62 SACALUM | 255 |
| 31 YUCATAN | 63 SAMAHIL | 186 |
| 31 YUCATAN | 65 SAN FELIPE | 125 |
| 31 YUCATAN | 66 SANTA ELENA | 201 |
| 31 YUCATAN | 67 SEYE | 496 |
| 31 YUCATAN | 68 SINANCHE | 310 |
| 31 YUCATAN | 69 SOTUTA | 548 |
| 31 YUCATAN | 70 SUCILA | 177 |
| 31 YUCATAN | 71 SUDZAL | 77 |
| 31 YUCATAN | 72 SUMA | 63 |
| 31 YUCATAN | 73 TAHDZIU | 143 |
| 31 YUCATAN | 74 TAHMEK | 161 |
| 31 YUCATAN | 75 TEABO | 205 |
| 31 YUCATAN | 76 TECOH | 313 |
| 31 YUCATAN | 77 TEKAL DE VENEGAS | 133 |
| 31 YUCATAN | 78 TEKANTO | 285 |
| 31 YUCATAN | 79 TEKAX | 2447 |
| 31 YUCATAN | 80 TEKIT | 423 |
| 31 YUCATAN | 81 TEKOM | 97 |
| 31 YUCATAN | 82 TELCHAC PUEBLO | 231 |
| 31 YUCATAN | 83 TELCHAC PUERTO | 120 |
| 31 YUCATAN | 84 TEMAX | 395 |
| 31 YUCATAN | 85 TEMOZON | 819 |
| 31 YUCATAN | 86 TEPAKAN | 41 |
| 31 YUCATAN | 87 TETIZ | 108 |
| 31 YUCATAN | 88 TEYA | 105 |
| 31 YUCATAN | 89 TICUL | 943 |
| 31 YUCATAN | 91 TINUM | 721 |
| 31 YUCATAN | 92 TIXCACALCUPUL | 219 |
| 31 YUCATAN | 93 TIXKOKOB | 600 |
| 31 YUCATAN | 94 TIXMEHUAC | 204 |
| 31 YUCATAN | 95 TIXPEHUAL | 254 |
| 31 YUCATAN | 96 TIZIMIN | 2609 |
| 31 YUCATAN | 97 TUNKAS | 370 |
| 31 YUCATAN | 98 TZUCACAB | 637 |
| 31 YUCATAN | 99 UAYMA | 192 |
| 31 YUCATAN | 100 UCU | 61 |
| 31 YUCATAN | 101 UMAN | 2394 |
| 31 YUCATAN | 102 VALLADOLID | 2127 |
| 31 YUCATAN | 103 XOCHEL | 141 |
| 31 YUCATAN | 104 YAXCABA | 438 |

| Estado | Municipio | Total de Beneficiarios |
|--------------|------------------------------|------------------------|
| 31 YUCATAN | 105 YAXKUKUL | 109 |
| 31 YUCATAN | 106 YOBAIN | 100 |
| 32 ZACATECAS | 1 APOZOL | 405 |
| 32 ZACATECAS | 2 APULCO | 277 |
| 32 ZACATECAS | 3 ATOLINGA | 184 |
| 32 ZACATECAS | 4 BENITO JUAREZ | 398 |
| 32 ZACATECAS | 5 CALERA | 5693 |
| 32 ZACATECAS | 6 CAÑITAS DE FELIPE PESCADOR | 383 |
| 32 ZACATECAS | 7 CONCEPCION DEL ORO | 101 |
| 32 ZACATECAS | 8 CUAUHTEMOC | 1180 |
| 32 ZACATECAS | 9 CHALCHIHUITES | 749 |
| 32 ZACATECAS | 10 FRESNILLO | 19595 |
| Total | | 6,400,00 |

Fuente: Sedesol, Programa de Abasto Social de Leche a cargo de Liconsa S.A de C.V.



ANEXO 2. INDICADORES

- PROSPERA. PROGRAMA DE INCLUSIÓN SOCIAL

Anexo 2. Indicadores

PROSPERA Programa de Inclusión social

MATRIZ DE INDICADORES DE RESULTADOS DEL PROGRAMA DE PROSPERA (POR ENTIDAD FEDERATIVA) Bimestre Operativo Enero-Febrero 2018 (con la corresponsabilidad de Septiembre-Octubre 2017) Preliminar

| Página | INDICADORES |
|-----------|---|
| <u>1</u> | 3.3.1 PORCENTAJE DE FAMILIAS BENEFICIARIAS ATENDIDAS A LAS QUE SE LES EMITIÓ EL APOYO MONETARIO PARA ALIMENTACIÓN SIN CORRESPONSABILIDAD. (BIMESTRAL) |
| <u>2</u> | 3.3.2 PORCENTAJE DE FAMILIAS BENEFICIARIAS ATENDIDAS A LAS QUE SE LES EMITIÓ EL APOYO MONETARIO CONDICIONADO PARA ALIMENTACIÓN. (BIMESTRAL) |
| | COMPONENTE SALUD |
| <u>3</u> | 3.2.1 PORCENTAJE DE COBERTURA DE ATENCIÓN EN SALUD A FAMILIAS BENEFICIARIAS .(BIMESTRAL) |
| <u>4</u> | 3.2.2 PORCENTAJE DE COBERTURA DE ATENCIÓN PRENATAL A MUJERES.(BIMESTRAL) |
| <u>5</u> | 3.2.3 PORCENTAJE DE ADULTOS MAYORES BENEFICIARIOS QUE CUMPLIERON SU CORRESPONSABILIDAD EN SALUD A LOS QUE SE LES EMITIÓ EL APOYO MONETARIO.(BIMESTRAL) |
| <u>6</u> | 3.2.4 PORCENTAJE DE NIÑAS Y NIÑOS BENEFICIARIOS QUE ESTÁN EN CONTROL NUTRICIONAL .(BIMESTRAL) |
| <u>7</u> | 3.2.5 PORCENTAJE DE COBERTURA DE NIÑAS Y NIÑOS CON SUPLEMENTO.(BIMESTRAL) |
| <u>8</u> | 3.2.6 PORCENTAJE DE COBERTURA DE MUJERES EMBARAZADAS Y EN LACTANCIA CON SUPLEMENTO.(BIMESTRAL) |
| | COMPONENTE EDUCACIÓN |
| <u>9</u> | 3.1.1 PORCENTAJE DE BECARIAS Y BECARIOS DE EDUCACIÓN BÁSICA A LOS QUE SE LES EMITIERON LOS APOYOS MONETARIOS DE BECAS EDUCATIVAS.(TRIMESTRAL) |
| <u>10</u> | 3.1.2 PORCENTAJE DE BECARIAS Y BECARIOS DE EDUCACIÓN MEDIA SUPERIOR A LOS QUE SE LES EMITIERON LOS APOYOS MONETARIOS DE BECAS EDUCATIVAS. (BIMESTRAL) |
| <u>11</u> | 3.1.5 PROMEDIO DE TRATAMIENTOS DE SUPLEMENTO ALIMENTICIO A MUJERES BENEFICIARIAS. (BIMESTRAL) |
| <u>12</u> | 3.1.6 PROMEDIO DE TRATAMIENTOS DE SUPLEMENTO ALIMENTICIO A NIÑAS Y NIÑOS BENEFICIARIOS.(BIMESTRAL) |
| <u>13</u> | 3.1.7 PORCENTAJE DE COBERTURA DE ATENCIÓN PRENATAL A MUJERES EN EL PRIMER TRIMESTRE DE GESTACIÓN.(BIMESTRAL) |
| <u>14</u> | 3.1.8 PORCENTAJE DE BECARIAS Y BECARIOS DE EDUCACIÓN BÁSICA DE PROSPERA PARA LOS QUE SE CERTIFICÓ EL CUMPLIMIENTO DE LA CORRESPONSABILIDAD.(TRIMESTRAL) |
| <u>15</u> | 3.1.9 PORCENTAJE DE FAMILIAS BENEFICIARIAS DE PROSPERA PARA LAS QUE SE RECIBIÓ EL REPORTE OPORTUNAMENTE Y CUMPLIERON CON SU CORRESPONSABILIDAD EN SALUD.(BIMESTRAL) |
| <u>16</u> | 3.1.10 PORCENTAJE DE BECARIAS Y BECARIOS DE EDUCACIÓN MEDIA SUPERIOR DE PROSPERA PARA LOS QUE SE CERTIFICÓ EL CUMPLIMIENTO DE LA CORRESPONSABILIDAD.(BIMESTRAL) |
| <u>17</u> | 3.1.11 PORCENTAJE DE ADULTOS MAYORES BENEFICIARIOS DE PROSPERA PARA LOS QUE SE CERTIFICÓ EL CUMPLIMIENTO DE LA CORRESPONSABILIDAD.(SEMESTRAL) |
| <u>18</u> | 3.1.12 PORCENTAJE DE BECARIAS Y BECARIOS DE EDUCACIÓN BÁSICA A LOS QUE SE EMITIÓ APOYOS PARA ÚTILES ESCOLARES (BIMESTRAL). |
| <u>19</u> | 3.1.13 PORCENTAJE DE BECARIAS Y BECARIOS DE EDUCACIÓN MEDIA SUPERIOR A LOS QUE SE EMITIÓ APOYOS PARA ÚTILES ESCOLARES (BIMESTRAL). |
| <u>20</u> | 3.1.14 NIÑOS, NIÑAS Y JÓVENES QUE RECIBEN BECAS DE EDUCACIÓN BÁSICA Y MEDIA SUPERIOR (BIMESTRAL). |
| | ACTIVIDADES TRANSVERSALES |
| <u>21</u> | 4.1 PORCENTAJE DE COBERTURA DE FAMILIAS BENEFICIARIAS DE PROSPERA.(BIMESTRAL) |
| <u>22</u> | 4.2 PORCENTAJE DE FAMILIAS BENEFICIARIAS DEL PROGRAMA CON UNA MUJER COMO TITULAR.(BIMESTRAL) |
| <u>25</u> | D.2 COSTOS DIRECTOS DE LA ENTREGA DE RECURSOS (MONTO DE LOS COSTOS INCURRIDOS PARA LA ENTREGA DE TRANSFERENCIAS PARA ALIMENTACIÓN Y BECAS EDUCATIVAS A LAS FAMILIAS BENEFICIARIAS, RESPECTO AL MONTO DE LOS RECURSOS ENTREGADOS EN TRANSFERENCIAS PARA ALIMENTACIÓN |
| <u>26</u> | D.2 COSTOS DIRECTOS DE LA ENTREGA DE RECURSOS (MONTO DE LOS COSTOS INCURRIDOS PARA LA ENTREGA DE TRANSFERENCIAS PARA ALIMENTACIÓN Y BECAS EDUCATIVAS A LAS FAMILIAS BENEFICIARIAS, RESPECTO AL MONTO DE LOS RECURSOS ENTREGADOS EN TRANSFERENCIAS PARA ALIMENTACIÓN |

Fuente: Corresponsabilidad de Septiembre-Octubre 2017

Nota.- La información reportada corresponde a la fecha de corte 24/01/2018.

Anexo 2. Indicadores

PROSPERA Programa de Inclusión social

3.3.1 PORCENTAJE DE FAMILIAS BENEFICIARIAS ATENDIDAS A LAS QUE SE LES EMITIÓ EL APOYO MONETARIO PARA ALIMENTACIÓN SIN CORRESPONSABILIDAD. (BIMESTRAL)

Bimestre Operativo Enero-Febrero 2018 (con la corresponsabilidad de Septiembre-Octubre 2017) Preliminar

| ENTIDAD FEDERATIVA | | FAMILIAS ACTIVAS | FAMILIAS CON APOYO PARA ALIMENTACIÓN | % |
|--------------------|---------------------|------------------|--------------------------------------|--------------|
| Nacional | | 404,648 | 351,747 | 86.93 |
| 01 | Aguascalientes | 69 | 51 | 73.91 |
| 02 | Baja California | 14,018 | 11,971 | 85.40 |
| 03 | Baja California Sur | 493 | 425 | 86.21 |
| 04 | Campeche | 1,298 | 903 | 69.57 |
| 05 | Coahuila | 3,712 | 3,630 | 97.79 |
| 06 | Colima | 261 | 209 | 80.08 |
| 07 | Chiapas | 23,280 | 19,767 | 84.91 |
| 08 | Chihuahua | 34,711 | 28,659 | 82.56 |
| 09 | Distrito Federal | 69,426 | 59,003 | 84.99 |
| 10 | Durango | 4,254 | 3,877 | 91.14 |
| 11 | Guanajuato | 20,970 | 17,137 | 81.72 |
| 12 | Guerrero | 2,148 | 1,993 | 92.78 |
| 13 | Hidalgo | 425 | 398 | 93.65 |
| 14 | Jalisco | 35,312 | 33,962 | 96.18 |
| 15 | México | 105,459 | 98,845 | 90.45 |
| 16 | Michoacán | 16,337 | 15,402 | 94.28 |
| 17 | Morelos | 391 | 111 | 28.39 |
| 18 | Nayarit | 3,198 | 3,106 | 97.12 |
| 19 | Nuevo León | 553 | 493 | 89.15 |
| 20 | Oaxaca | 20,953 | 14,820 | 70.73 |
| 21 | Puebla | 10,223 | 6,221 | 60.85 |
| 22 | Querétaro | 6,891 | 6,721 | 97.53 |
| 23 | Quintana Roo | 8,199 | 7,549 | 92.07 |
| 24 | San Luis Potosí | 585 | 511 | 87.35 |
| 25 | Sinaloa | 3,573 | 367 | 10.27 |
| 26 | Sonora | 10,136 | 8,496 | 83.82 |
| 27 | Tabasco | 2,867 | 2,796 | 97.52 |
| 28 | Tamaulipas | 866 | 563 | 65.01 |
| 29 | Tlaxcala | 1,333 | 1,320 | 99.02 |
| 30 | Veracruz | 1,876 | 1,769 | 94.30 |
| 31 | Yucatán | 772 | 624 | 80.83 |
| 32 | Zacatecas | 59 | 48 | 81.36 |

Fuente: Corresponsabilidad de Septiembre-Octubre 2017

Nota.- La información reportada corresponde a la fecha de corte 24/01/2018.

Se incluyen las familias que se encuentran en tránsito.

Anexo 2. Indicadores

PROSPERA Programa de Inclusión social

3.3.2 PORCENTAJE DE FAMILIAS BENEFICIARIAS ATENDIDAS A LAS QUE SE LES EMITIO EL APOYO MONETARIO CONDICIONADO PARA ALIMENTACIÓN. (BIMESTRAL) Bimestre Operativo Enero-Febrero 2018 (con la corresponsabilidad de Septiembre-Octubre 2017) Preliminar

| ENTIDAD FEDERATIVA | FAMILIAS ACTIVAS | FAMILIAS QUE TRANSITARON AL EDA ** | FAMILIAS CON APOYO PARA ALIMENTACIÓN | % |
|------------------------|------------------|---------------------------------------|---|--------------|
| Nacional | 6,114,682 | 515,086 | 5,394,717 | 96.34 |
| 01 Aguascalientes | 26,518 | 3,999 | 20,675 | 91.81 |
| 02 Baja California | 66,599 | 2,471 | 56,720 | 88.45 |
| 03 Baja California Sur | 34,479 | 1,359 | 31,096 | 93.89 |
| 04 Campeche | 66,203 | 5,857 | 57,968 | 96.06 |
| 05 Coahuila | 56,179 | 6,499 | 47,469 | 95.55 |
| 06 Colima | 24,810 | 2,030 | 20,794 | 91.28 |
| 07 Chiapas | 755,270 | 32,844 | 700,610 | 96.98 |
| 08 Chihuahua | 109,955 | 5,016 | 95,434 | 90.94 |
| 09 Distrito Federal | 54,923 | 1,959 | 48,629 | 91.82 |
| 10 Durango | 93,909 | 8,916 | 82,133 | 96.64 |
| 11 Guanajuato | 225,473 | 30,334 | 184,069 | 94.33 |
| 12 Guerrero | 456,314 | 21,840 | 427,084 | 98.30 |
| 13 Hidalgo | 206,190 | 21,113 | 182,882 | 98.81 |
| 14 Jalisco | 150,344 | 16,092 | 127,875 | 95.25 |
| 15 México | 584,870 | 43,803 | 516,472 | 95.45 |
| 16 Michoacán | 283,721 | 29,159 | 248,879 | 97.77 |
| 17 Morelos | 85,356 | 6,355 | 70,307 | 89.00 |
| 18 Nayarit | 40,881 | 4,645 | 35,237 | 97.24 |
| 19 Nuevo León | 61,688 | 4,504 | 53,500 | 93.56 |
| 20 Oaxaca | 470,218 | 25,089 | 421,758 | 94.75 |
| 21 Puebla | 494,982 | 37,415 | 445,424 | 97.35 |
| 22 Querétaro | 74,804 | 7,699 | 65,716 | 97.93 |
| 23 Quintana Roo | 66,393 | 4,985 | 59,208 | 96.42 |
| 24 San Luis Potosí | 181,099 | 22,740 | 154,760 | 97.73 |
| 25 Sinaloa | 135,702 | 21,072 | 99,533 | 86.83 |
| 26 Sonora | 80,109 | 8,667 | 67,915 | 95.06 |
| 27 Tabasco | 178,300 | 24,693 | 154,127 | 100.34 |
| 28 Tamaulipas | 152,116 | 10,645 | 131,607 | 93.03 |
| 29 Tlaxcala | 63,566 | 7,486 | 55,090 | 98.23 |
| 30 Veracruz | 623,364 | 69,139 | 553,751 | 99.91 |
| 31 Yucatán | 125,033 | 10,856 | 108,417 | 94.96 |
| 32 Zacatecas | 85,314 | 15,805 | 69,578 | 100.10 |

Fuente: Corresponsabilidad de Septiembre-Octubre 2017

Nota.- La información reportada corresponde a la fecha de corte 24/01/2018.

** Familias que transitaron al Esquema Diferenciado de Apoyos, una de las características es que no se les emiten apoyos para alimentac

Anexo 2. Indicadores

PROSPERA Programa de Inclusión social

3.2.1 PORCENTAJE DE COBERTURA DE ATENCIÓN EN SALUD A FAMILIAS BENEFICIARIAS .(BIMESTRAL) Bimestre Operativo Enero-Febrero 2018 (con la corresponsabilidad de Septiembre-Octubre 2017) Preliminar

| ENTIDAD FEDERATIVA | I.M.S.S. URBANO | | | I.M.S.S. RURAL | | | SECRETARÍA DE SALUD | | | I.M.S.S. - SECTOR SALUD | | |
|---------------------|-----------------|----------------|--------------|------------------|------------------|--------------|---------------------|------------------|--------------|-------------------------|------------------|--------------|
| | En Control | Registradas | Porcentaje | En Control | Registradas | Porcentaje | En Control | Registradas | Porcentaje | En Control | Registradas | Porcentaje |
| Nacional | 275,874 | 276,667 | 99.71 | 1,297,503 | 1,301,692 | 99.68 | 4,060,190 | 4,134,453 | 98.20 | 5,633,567 | 5,712,812 | 98.61 |
| 01 Aguascalientes | - | - | - | - | - | - | 30,618 | 30,618 | 100.00 | 30,618 | 30,618 | 100.00 |
| 02 Baja California | 2,273 | 2,273 | 100.00 | 4,007 | 4,007 | 100.00 | 33,481 | 35,676 | 93.85 | 39,761 | 41,956 | 94.77 |
| 03 Baja California | 1,176 | 1,176 | 100.00 | 1,067 | 1,067 | 100.00 | 23,676 | 23,819 | 99.40 | 25,919 | 26,062 | 99.45 |
| 04 Campeche | 6,024 | 6,024 | 100.00 | 15,930 | 16,211 | 98.27 | 36,955 | 36,955 | 100.00 | 58,909 | 59,190 | 99.53 |
| 05 Coahuila | 7,244 | 7,244 | 100.00 | 12,143 | 12,143 | 100.00 | 32,302 | 34,189 | 94.48 | 51,689 | 53,576 | 96.48 |
| 06 Colima | - | - | - | - | - | - | 22,486 | 23,245 | 96.73 | 22,486 | 23,245 | 96.73 |
| 07 Chiapas | 14,389 | 14,389 | 100.00 | 294,724 | 294,981 | 99.91 | 382,072 | 388,488 | 98.35 | 691,185 | 697,858 | 99.04 |
| 08 Chihuahua | 3,857 | 3,857 | 100.00 | 25,466 | 25,532 | 99.74 | 56,559 | 61,961 | 91.28 | 85,882 | 91,350 | 94.01 |
| 09 Distrito Federal | 42,042 | 42,042 | 100.00 | - | - | - | - | - | - | 42,042 | 42,042 | 100.00 |
| 10 Durango | 2,349 | 2,408 | 97.55 | 23,386 | 24,610 | 95.03 | 60,253 | 60,712 | 99.24 | 85,988 | 87,730 | 98.01 |
| 11 Guanajuato | 6,321 | 6,321 | 100.00 | - | - | - | 223,865 | 224,389 | 99.77 | 230,186 | 230,710 | 99.77 |
| 12 Guerrero | 24,072 | 24,072 | 100.00 | 15,037 | 15,040 | 99.98 | 358,022 | 358,923 | 99.75 | 397,131 | 398,035 | 99.77 |
| 13 Hidalgo | 4,535 | 4,535 | 100.00 | 62,546 | 62,546 | 100.00 | 143,220 | 149,851 | 95.57 | 210,301 | 216,932 | 96.94 |
| 14 Jalisco | 7,330 | 7,330 | 100.00 | - | - | - | 127,719 | 131,846 | 96.87 | 135,049 | 139,176 | 97.03 |
| 15 México | 44,639 | 44,639 | 100.00 | 1,786 | 1,786 | 100.00 | 508,895 | 519,240 | 98.01 | 555,320 | 565,665 | 98.17 |
| 16 Michoacán | 9,033 | 9,033 | 100.00 | 108,365 | 108,383 | 99.98 | 158,914 | 167,138 | 95.08 | 276,312 | 284,554 | 97.10 |
| 17 Morelos | 1,399 | 1,529 | 91.50 | - | - | - | 70,395 | 70,452 | 99.92 | 71,794 | 71,981 | 99.74 |
| 18 Nayarit | 3,544 | 3,544 | 100.00 | 11,682 | 11,682 | 100.00 | 23,763 | 25,146 | 94.50 | 38,989 | 40,372 | 96.57 |
| 19 Nuevo León | 1,083 | 1,083 | 100.00 | - | - | - | 61,049 | 63,852 | 95.61 | 62,132 | 64,935 | 95.68 |
| 20 Oaxaca | 15,034 | 15,557 | 96.64 | 175,494 | 175,920 | 99.76 | 114,065 | 117,025 | 97.47 | 304,593 | 308,502 | 98.73 |
| 21 Puebla | 12,512 | 12,512 | 100.00 | 139,137 | 139,137 | 100.00 | 330,881 | 332,999 | 99.36 | 482,530 | 484,648 | 99.56 |
| 22 Querétaro | 11,703 | 11,703 | 100.00 | - | - | - | 62,877 | 65,165 | 96.49 | 74,580 | 76,868 | 97.02 |
| 23 Quintana Roo | - | - | - | - | - | - | 55,887 | 58,545 | 95.46 | 55,887 | 58,545 | 95.46 |
| 24 San Luis Potosí | 2,298 | 2,298 | 100.00 | 67,647 | 68,430 | 98.86 | 110,995 | 110,995 | 100.00 | 180,940 | 181,723 | 99.57 |
| 25 Sinaloa | 4,131 | 4,182 | 98.78 | 28,185 | 28,224 | 99.86 | 94,357 | 98,863 | 95.44 | 126,673 | 131,269 | 96.50 |
| 26 Sonora | 2,450 | 2,480 | 98.79 | - | - | - | 69,306 | 71,244 | 97.28 | 71,756 | 73,724 | 97.33 |
| 27 Tabasco | - | - | - | - | - | - | 176,891 | 176,831 | 100.03 | 176,891 | 176,831 | 100.03 |
| 28 Tamaulipas | - | - | - | 25,780 | 25,980 | 99.23 | 114,428 | 115,918 | 98.71 | 140,208 | 141,898 | 98.81 |
| 29 Tlaxcala | 5,656 | 5,656 | 100.00 | - | - | - | 58,288 | 58,285 | 100.01 | 63,944 | 63,941 | 100.00 |
| 30 Veracruz | 28,010 | 28,010 | 100.00 | 204,592 | 205,467 | 99.57 | 397,592 | 400,321 | 99.32 | 630,194 | 633,798 | 99.43 |
| 31 Yucatán | 7,434 | 7,434 | 100.00 | 45,663 | 45,663 | 100.00 | 68,930 | 70,313 | 98.03 | 122,027 | 123,410 | 98.88 |
| 32 Zacatecas | 5,336 | 5,336 | 100.00 | 34,866 | 34,883 | 99.95 | 51,449 | 51,449 | 100.00 | 91,651 | 91,668 | 99.98 |

Fuente: Corresponsabilidad de Septiembre-Octubre 2017

Anexo 2. Indicadores

PROSPERA Programa de Inclusión social

3.2.2 PORCENTAJE DE COBERTURA DE ATENCIÓN PRENATAL A MUJERES.(BIMESTRAL)

Bimestre Operativo Enero-Febrero 2018 (con la corresponsabilidad de Septiembre-Octubre 2017) Preliminar

| ENTIDAD FEDERATIVA | I.M.S.S. URBANO | | | I.M.S.S. RURAL | | | SECRETARÍA DE SALUD | | | I.M.S.S. - SECTOR SALUD | | |
|---------------------|-----------------|--------------|--------------|----------------|---------------|--------------|---------------------|---------------|--------------|-------------------------|---------------|--------------|
| | En Control | Registradas | Porcentaje | En Control | Registradas | Porcentaje | En Control | Registradas | Porcentaje | En Control | Registradas | Porcentaje |
| Nacional | 3,305 | 3,336 | 99.07 | 25,383 | 25,388 | 99.98 | 54,944 | 55,571 | 98.87 | 83,632 | 84,295 | 99.21 |
| 01 Aguascalientes | - | - | - | - | - | - | 640 | 640 | 100.00 | 640 | 640 | 100.00 |
| 02 Baja California | 33 | 33 | 100.00 | 64 | 64 | 100.00 | 377 | 388 | 97.16 | 474 | 485 | 97.73 |
| 03 Baja California | 20 | 20 | 100.00 | 12 | 12 | 100.00 | 208 | 208 | 100.00 | 240 | 240 | 100.00 |
| 04 Campeche | 44 | 44 | 100.00 | 326 | 326 | 100.00 | 2 | 2 | 100.00 | 372 | 372 | 100.00 |
| 05 Coahuila | 34 | 34 | 100.00 | 177 | 177 | 100.00 | 44 | 47 | 93.62 | 255 | 258 | 98.84 |
| 06 Colima | - | - | - | - | - | - | 310 | 310 | 100.00 | 310 | 310 | 100.00 |
| 07 Chiapas | 133 | 133 | 100.00 | 8,939 | 8,939 | 100.00 | 8,817 | 8,817 | 100.00 | 17,889 | 17,889 | 100.00 |
| 08 Chihuahua | 43 | 43 | 100.00 | 413 | 413 | 100.00 | 805 | 838 | 96.06 | 1,261 | 1,294 | 97.45 |
| 09 Distrito Federal | 185 | 185 | 100.00 | - | - | - | - | - | - | 185 | 185 | 100.00 |
| 10 Durango | 34 | 34 | 100.00 | 459 | 459 | 100.00 | 8 | 8 | 100.00 | 501 | 501 | 100.00 |
| 11 Guanajuato | 117 | 117 | 100.00 | - | - | - | 3,841 | 3,841 | 100.00 | 3,958 | 3,958 | 100.00 |
| 12 Guerrero | 473 | 473 | 100.00 | 468 | 468 | 100.00 | 1,751 | 2,030 | 86.26 | 2,692 | 2,971 | 90.61 |
| 13 Hidalgo | 44 | 44 | 100.00 | 894 | 894 | 100.00 | 1,768 | 1,784 | 99.10 | 2,706 | 2,722 | 99.41 |
| 14 Jalisco | 121 | 121 | 100.00 | - | - | - | 1,413 | 1,413 | 100.00 | 1,534 | 1,534 | 100.00 |
| 15 México | 368 | 399 | 92.23 | 17 | 17 | 100.00 | 5,554 | 5,554 | 100.00 | 5,939 | 5,970 | 99.48 |
| 16 Michoacán | 168 | 168 | 100.00 | 1,472 | 1,472 | 100.00 | 3,095 | 3,128 | 98.95 | 4,735 | 4,768 | 99.31 |
| 17 Morelos | 26 | 26 | 100.00 | - | - | - | 1,020 | 1,020 | 100.00 | 1,046 | 1,046 | 100.00 |
| 18 Nayarit | 44 | 44 | 100.00 | 159 | 159 | 100.00 | 160 | 160 | 100.00 | 363 | 363 | 100.00 |
| 19 Nuevo León | 19 | 19 | 100.00 | - | - | - | 1,001 | 1,007 | 99.40 | 1,020 | 1,026 | 99.42 |
| 20 Oaxaca | 191 | 191 | 100.00 | 2,592 | 2,592 | 100.00 | 1,190 | 1,126 | 105.68 | 3,973 | 3,909 | 101.64 |
| 21 Puebla | 284 | 284 | 100.00 | 2,899 | 2,900 | 99.97 | 5,164 | 5,181 | 99.67 | 8,347 | 8,365 | 99.78 |
| 22 Querétaro | 65 | 65 | 100.00 | - | - | - | 1,010 | 1,010 | 100.00 | 1,075 | 1,075 | 100.00 |
| 23 Quintana Roo | - | - | - | - | - | - | 882 | 897 | 98.33 | 882 | 897 | 98.33 |
| 24 San Luis Potosí | 40 | 40 | 100.00 | 926 | 930 | 99.57 | 1,745 | 1,745 | 100.00 | 2,711 | 2,715 | 99.85 |
| 25 Sinaloa | 68 | 68 | 100.00 | 440 | 440 | 100.00 | 1,546 | 1,593 | 97.05 | 2,054 | 2,101 | 97.76 |
| 26 Sonora | 41 | 41 | 100.00 | - | - | - | 1,449 | 1,449 | 100.00 | 1,490 | 1,490 | 100.00 |
| 27 Tabasco | - | - | - | - | - | - | 1,508 | 1,544 | 97.67 | 1,508 | 1,544 | 97.67 |
| 28 Tamaulipas | - | - | - | 233 | 233 | 100.00 | 1,285 | 1,322 | 97.20 | 1,518 | 1,555 | 97.62 |
| 29 Tlaxcala | 103 | 103 | 100.00 | - | - | - | 569 | 623 | 91.33 | 672 | 726 | 92.56 |
| 30 Veracruz | 369 | 369 | 100.00 | 3,499 | 3,499 | 100.00 | 5,457 | 5,561 | 98.13 | 9,325 | 9,429 | 98.90 |
| 31 Yucatán | 124 | 124 | 100.00 | 912 | 912 | 100.00 | 1,520 | 1,520 | 100.00 | 2,556 | 2,556 | 100.00 |
| 32 Zacatecas | 114 | 114 | 100.00 | 482 | 482 | 100.00 | 805 | 805 | 100.00 | 1,401 | 1,401 | 100.00 |

Fuente: Corresponsabilidad de Septiembre-Octubre 2017

Anexo 2. Indicadores

PROSPERA Programa de Inclusión social

3.2.3 PORCENTAJE DE ADULTOS MAYORES BENEFICIARIOS QUE CUMPLIERON SU CORRESPONSABILIDAD EN SALUD A LOS QUE SE LES EMITIÓ EL APOYO MONETARIO.(BIMESTRAL)

Bimestre Operativo Enero-Febrero 2018 (con la corresponsabilidad de Septiembre-Octubre 2017) Preliminar

| ENTIDAD FEDERATIVA | ADULTOS MAYORES ACTIVOS | ADULTOS MAYORES CON APOYO EMITIDO | % |
|------------------------|-------------------------|-----------------------------------|--------------|
| Nacional | 8,030 | 7,235 | 90.10 |
| 01 Aguascalientes | 85 | 77 | 90.59 |
| 02 Baja California | 42 | 35 | 83.33 |
| 03 Baja California Sur | 37 | 27 | 72.97 |
| 04 Campeche | 68 | 59 | 86.76 |
| 05 Coahuila | 243 | 231 | 95.06 |
| 06 Colima | 76 | 52 | 68.42 |
| 07 Chiapas | 384 | 360 | 93.75 |
| 08 Chihuahua | 167 | 149 | 89.22 |
| 09 Distrito Federal | 134 | 105 | 78.36 |
| 10 Durango | 190 | 165 | 86.84 |
| 11 Guanajuato | 518 | 451 | 87.07 |
| 12 Guerrero | 430 | 406 | 94.42 |
| 13 Hidalgo | 36 | 33 | 91.67 |
| 14 Jalisco | 277 | 251 | 90.61 |
| 15 México | 695 | 675 | 97.12 |
| 16 Michoacán | 272 | 241 | 90.45 |
| 17 Morelos | 150 | 114 | 76.00 |
| 18 Nayarit | 47 | 47 | 100.00 |
| 19 Nuevo León | 135 | 120 | 88.89 |
| 20 Oaxaca | 156 | 136 | 87.18 |
| 21 Puebla | 649 | 553 | 85.21 |
| 22 Querétaro | 29 | 26 | 89.66 |
| 23 Quintana Roo | 58 | 55 | 94.83 |
| 24 San Luis Potosí | 343 | 280 | 81.63 |
| 25 Sinaloa | 154 | 136 | 88.31 |
| 26 Sonora | 355 | 326 | 91.83 |
| 27 Tabasco | 127 | 124 | 97.64 |
| 28 Tamaulipas | 538 | 500 | 92.94 |
| 29 Tlaxcala | 264 | 221 | 83.71 |
| 30 Veracruz | 860 | 809 | 94.07 |
| 31 Yucatán | 447 | 422 | 94.41 |
| 32 Zacatecas | 64 | 49 | 76.56 |

Fuente: Corresponsabilidad de Septiembre-Octubre 2017

Nota.- La información reportada corresponde a la fecha de corte 24/01/2018.

Anexo 2. Indicadores

PROSPERA Programa de Inclusión social

3.2.4 PORCENTAJE DE NIÑAS Y NIÑOS BENEFICIARIOS QUE ESTÁN EN CONTROL NUTRICIONAL .(BIMESTRAL) Bimestre Operativo Enero-Febrero 2018 (con la corresponsabilidad de Septiembre-Octubre 2017) Preliminar

| ENTIDAD FEDERATIVA | I.M.S.S. URBANO | | | I.M.S.S. RURAL | | | SECRETARÍA DE SALUD | | | I.M.S.S. - SECTOR SALUD | | |
|---------------------|-----------------|---------------|--------------|----------------|----------------|--------------|---------------------|----------------|--------------|-------------------------|----------------|--------------|
| | En Control | Registrados | Porcentaje | En Control | Registrados | Porcentaje | En Control | Registrados | Porcentaje | En Control | Registrados | Porcentaje |
| Nacional | 42,846 | 43,841 | 97.73 | 306,292 | 308,366 | 99.33 | 629,985 | 631,921 | 99.69 | 979,123 | 984,128 | 99.49 |
| 01 Aguascaliente | - | - | - | - | - | - | 5,580 | 5,580 | 100.00 | 5,580 | 5,580 | 100.00 |
| 02 Baja California | 193 | 193 | 100.00 | 697 | 697 | 100.00 | 4,374 | 4,383 | 99.79 | 5,264 | 5,273 | 99.83 |
| 03 Baja California | 152 | 152 | 100.00 | 171 | 171 | 100.00 | 3,538 | 3,538 | 100.00 | 3,861 | 3,861 | 100.00 |
| 04 Campeche | 711 | 711 | 100.00 | 2,605 | 2,605 | 100.00 | 48 | 48 | 100.00 | 3,364 | 3,364 | 100.00 |
| 05 Coahuila | 885 | 885 | 100.00 | 1,769 | 1,769 | 100.00 | 745 | 746 | 99.87 | 3,399 | 3,400 | 99.97 |
| 06 Colima | - | - | - | - | - | - | 4,550 | 4,551 | 99.98 | 4,550 | 4,551 | 99.98 |
| 07 Chiapas | 1,684 | 1,684 | 100.00 | 104,963 | 106,139 | 98.89 | 121,325 | 121,601 | 99.77 | 227,972 | 229,424 | 99.37 |
| 08 Chihuahua | 600 | 600 | 100.00 | 4,933 | 4,947 | 99.72 | 11,055 | 11,574 | 95.52 | 16,588 | 17,121 | 96.89 |
| 09 Distrito Federal | 2,671 | 2,744 | 97.34 | - | - | - | - | - | - | 2,671 | 2,744 | 97.34 |
| 10 Durango | 525 | 525 | 100.00 | 6,692 | 6,692 | 100.00 | 273 | 273 | 100.00 | 7,490 | 7,490 | 100.00 |
| 11 Guanajuato | 1,409 | 1,409 | 100.00 | - | - | - | 32,371 | 32,377 | 99.98 | 33,780 | 33,786 | 99.98 |
| 12 Guerrero | 6,483 | 6,483 | 100.00 | 10,384 | 10,391 | 99.93 | 24,243 | 23,528 | 103.04 | 41,110 | 40,402 | 101.75 |
| 13 Hidalgo | 892 | 892 | 100.00 | 10,058 | 10,058 | 100.00 | 25,151 | 25,117 | 100.14 | 36,101 | 36,067 | 100.09 |
| 14 Jalisco | 1,234 | 1,234 | 100.00 | - | - | - | 14,967 | 14,978 | 99.93 | 16,201 | 16,212 | 99.93 |
| 15 México | 5,528 | 6,445 | 85.77 | 498 | 498 | 100.00 | 71,067 | 71,106 | 99.95 | 77,093 | 78,049 | 98.78 |
| 16 Michoacán | 2,022 | 2,024 | 99.90 | 23,851 | 23,852 | 100.00 | 33,254 | 34,852 | 95.41 | 59,127 | 60,728 | 97.36 |
| 17 Morelos | 219 | 219 | 100.00 | - | - | - | 6,592 | 6,604 | 99.82 | 6,811 | 6,823 | 99.82 |
| 18 Nayarit | 841 | 841 | 100.00 | 2,121 | 2,121 | 100.00 | 2,117 | 2,117 | 100.00 | 5,079 | 5,079 | 100.00 |
| 19 Nuevo León | 192 | 192 | 100.00 | - | - | - | 10,870 | 10,906 | 99.67 | 11,062 | 11,098 | 99.68 |
| 20 Oaxaca | 2,495 | 2,497 | 99.92 | 28,899 | 29,234 | 98.85 | 15,853 | 14,899 | 106.40 | 47,247 | 46,630 | 101.32 |
| 21 Puebla | 3,202 | 3,202 | 100.00 | 32,041 | 32,333 | 99.10 | 49,579 | 49,591 | 99.98 | 84,822 | 85,126 | 99.64 |
| 22 Querétaro | 1,392 | 1,392 | 100.00 | - | - | - | 12,485 | 12,486 | 99.99 | 13,877 | 13,878 | 99.99 |
| 23 Quintana Roo | - | - | - | - | - | - | 10,899 | 11,079 | 98.38 | 10,899 | 11,079 | 98.38 |
| 24 San Luis Potosí | 377 | 377 | 100.00 | 12,204 | 12,208 | 99.97 | 17,906 | 17,906 | 100.00 | 30,487 | 30,491 | 99.99 |
| 25 Sinaloa | 713 | 713 | 100.00 | 4,844 | 4,900 | 98.86 | 17,696 | 17,957 | 98.55 | 23,253 | 23,570 | 98.66 |
| 26 Sonora | 619 | 619 | 100.00 | - | - | - | 13,111 | 13,136 | 99.81 | 13,730 | 13,755 | 99.82 |
| 27 Tabasco | - | - | - | - | - | - | 16,752 | 17,108 | 97.92 | 16,752 | 17,108 | 97.92 |
| 28 Tamaulipas | - | - | - | 3,918 | 3,924 | 99.85 | 15,367 | 15,388 | 99.86 | 19,285 | 19,312 | 99.86 |
| 29 Tlaxcala | 1,573 | 1,573 | 100.00 | - | - | - | 5,404 | 5,412 | 99.85 | 6,977 | 6,985 | 99.89 |
| 30 Veracruz | 3,699 | 3,700 | 99.97 | 40,937 | 41,120 | 99.55 | 57,046 | 57,311 | 99.54 | 101,682 | 102,131 | 99.56 |
| 31 Yucatán | 1,238 | 1,238 | 100.00 | 8,178 | 8,178 | 100.00 | 14,743 | 14,745 | 99.99 | 24,159 | 24,161 | 99.99 |
| 32 Zacatecas | 1,297 | 1,297 | 100.00 | 6,529 | 6,529 | 100.00 | 11,024 | 11,024 | 100.00 | 18,850 | 18,850 | 100.00 |

Fuente: Corresponsabilidad de Septiembre-Octubre 2017

Anexo 2. Indicadores

PROSPERA Programa de Inclusión social

3.2.5 PORCENTAJE DE COBERTURA DE NIÑAS Y NIÑOS CON SUPLEMENTO.(BIMESTRAL)

Bimestre Operativo Enero-Febrero 2018 (con la corresponsabilidad de Septiembre-Octubre 2017) Preliminar

| ENTIDAD FEDERATIVA | I.M.S.S. URBANO | | | I.M.S.S. RURAL | | | SECRETARÍA DE SALUD | | | I.M.S.S. - SECTOR SALUD | | |
|--------------------|-----------------------|-----------------------|--------------|-----------------------|-----------------------|--------------|-----------------------|-----------------------|--------------|-------------------------|-----------------------|--------------|
| | Recibieron Suplemento | Niños de 6 a 59 meses | Porcentaje | Recibieron Suplemento | Niños de 6 a 59 meses | Porcentaje | Recibieron Suplemento | Niños de 6 a 59 meses | Porcentaje | Recibieron Suplemento | Niños de 6 a 59 meses | Porcentaje |
| Nacional | 39,734 | 40,908 | 97.13 | 270,427 | 285,449 | 94.74 | 583,397 | 600,804 | 97.10 | 893,558 | 927,161 | 96.38 |
| 01 Aguascaliente | - | - | - | - | - | - | 5,405 | 5,419 | 99.74 | 5,405 | 5,419 | 99.74 |
| 02 Baja Californi | 189 | 189 | 100.00 | 689 | 697 | 98.85 | 3,808 | 4,239 | 89.83 | 4,686 | 5,125 | 91.43 |
| 03 Baja Californi | 143 | 143 | 100.00 | 165 | 165 | 100.00 | 3,509 | 3,509 | 100.00 | 3,817 | 3,817 | 100.00 |
| 04 Campeche | 704 | 704 | 100.00 | 2,542 | 2,555 | 99.49 | 48 | 48 | 100.00 | 3,294 | 3,307 | 99.61 |
| 05 Coahuila | 884 | 884 | 100.00 | 1,734 | 1,734 | 100.00 | 607 | 720 | 84.31 | 3,225 | 3,338 | 96.61 |
| 06 Colima | - | - | - | - | - | - | 4,465 | 4,466 | 99.98 | 4,465 | 4,466 | 99.98 |
| 07 Chiapas | 1,477 | 1,477 | 100.00 | 83,519 | 95,977 | 87.02 | 109,200 | 111,956 | 97.54 | 194,196 | 209,410 | 92.73 |
| 08 Chihuahua | 571 | 571 | 100.00 | 4,598 | 4,656 | 98.75 | 10,438 | 10,634 | 98.16 | 15,607 | 15,861 | 98.40 |
| 09 Distrito Feder | 2,667 | 2,667 | 100.00 | - | - | - | - | - | - | 2,667 | 2,667 | 100.00 |
| 10 Durango | 505 | 505 | 100.00 | 6,277 | 6,277 | 100.00 | 2,955 | 237 | 1,246.84 | 9,737 | 7,019 | 138.72 |
| 11 Guanajuato | 1,370 | 1,375 | 99.64 | - | - | - | 31,671 | 31,712 | 99.87 | 33,041 | 33,087 | 99.86 |
| 12 Guerrero | 6,062 | 6,062 | 100.00 | 9,347 | 9,834 | 95.05 | 23,182 | 22,894 | 101.26 | 38,591 | 38,790 | 99.49 |
| 13 Hidalgo | 852 | 852 | 100.00 | 9,743 | 9,743 | 100.00 | 23,783 | 24,335 | 97.73 | 34,378 | 34,930 | 98.42 |
| 14 Jalisco | 1,185 | 1,185 | 100.00 | - | - | - | 13,501 | 14,553 | 92.77 | 14,686 | 15,738 | 93.32 |
| 15 México | 4,462 | 5,404 | 82.57 | 485 | 485 | 100.00 | 66,257 | 67,219 | 98.57 | 71,204 | 73,108 | 97.40 |
| 16 Michoacán | 1,907 | 1,907 | 100.00 | 22,080 | 22,157 | 99.65 | 30,183 | 31,572 | 95.60 | 54,170 | 55,636 | 97.37 |
| 17 Morelos | 216 | 216 | 100.00 | - | - | - | 6,359 | 6,446 | 98.65 | 6,575 | 6,662 | 98.69 |
| 18 Nayarit | 761 | 795 | 95.72 | 1,794 | 2,099 | 85.47 | 1,756 | 1,981 | 88.64 | 4,311 | 4,875 | 88.43 |
| 19 Nuevo León | 189 | 189 | 100.00 | - | - | - | 10,034 | 10,352 | 96.93 | 10,223 | 10,541 | 96.98 |
| 20 Oaxaca | 2,335 | 2,410 | 96.89 | 27,229 | 27,608 | 98.63 | 11,359 | 15,275 | 74.36 | 40,923 | 45,293 | 90.35 |
| 21 Puebla | 2,911 | 2,911 | 100.00 | 29,345 | 29,657 | 98.95 | 47,583 | 47,740 | 99.67 | 79,839 | 80,308 | 99.42 |
| 22 Querétaro | 1,378 | 1,378 | 100.00 | - | - | - | 11,135 | 11,463 | 97.14 | 12,513 | 12,841 | 97.45 |
| 23 Quintana Roo | - | - | - | - | - | - | 9,625 | 10,723 | 89.76 | 9,625 | 10,723 | 89.76 |
| 24 San Luis Potos | 342 | 342 | 100.00 | 11,348 | 11,417 | 99.40 | 16,731 | 17,707 | 94.49 | 28,421 | 29,466 | 96.45 |
| 25 Sinaloa | 707 | 707 | 100.00 | 4,536 | 4,554 | 99.60 | 16,479 | 17,164 | 96.01 | 21,722 | 22,425 | 96.87 |
| 26 Sonora | 583 | 583 | 100.00 | - | - | - | 12,670 | 12,780 | 99.14 | 13,253 | 13,363 | 99.18 |
| 27 Tabasco | - | - | - | - | - | - | 15,545 | 15,942 | 97.51 | 15,545 | 15,942 | 97.51 |
| 28 Tamaulipas | - | - | - | 3,729 | 3,730 | 99.97 | 14,022 | 14,874 | 94.27 | 17,751 | 18,604 | 95.41 |
| 29 Tlaxcala | 1,499 | 1,499 | 100.00 | - | - | - | 5,184 | 5,251 | 98.72 | 6,683 | 6,750 | 99.01 |
| 30 Veracruz | 3,406 | 3,524 | 96.65 | 37,578 | 38,405 | 97.85 | 51,818 | 55,144 | 93.97 | 92,802 | 97,073 | 95.60 |
| 31 Yucatán | 1,200 | 1,200 | 100.00 | 7,563 | 7,573 | 99.87 | 13,715 | 13,949 | 98.32 | 22,478 | 22,722 | 98.93 |
| 32 Zacatecas | 1,229 | 1,229 | 100.00 | 6,126 | 6,126 | 100.00 | 10,370 | 10,500 | 98.76 | 17,725 | 17,855 | 99.27 |

Fuente: Corresponsabilidad de Septiembre-Octubre 2017

*Incluye niños menores de 5 años que reciben complemento

Anexo 2. Indicadores

PROSPERA Programa de Inclusión social

3.2.6 PORCENTAJE DE COBERTURA DE MUJERES EMBARAZADAS Y EN LACTANCIA CON SUPLEMENTO.(BIMESTRAL)

Bimestre Operativo Enero-Febrero 2018 (con la corresponsabilidad de Septiembre-Octubre 2017) Preliminar

| ENTIDAD FEDERATIVA | I.M.S.S. URBANO | | | I.M.S.S. RURAL | | | SECRETARÍA DE SALUD | | | I.M.S.S. - SECRETARÍA DE SALUD | | |
|---------------------|-----------------------|--------------|--------------|--------------------|---------------|--------------|---------------------|----------------|--------------|--------------------------------|----------------|--------------|
| | Recibieron Suplemento | En Control | Porcentaje | Reciben suplemento | En Control | Porcentaje | Reciben suplemento | En Control | Porcentaje | Reciben suplemento | En Control | Porcentaje |
| Nacional | 8,452 | 8,557 | 98.77 | 64,259 | 65,721 | 97.78 | 146,596 | 151,414 | 96.82 | 219,307 | 225,692 | 97.17 |
| 01 Aguascaliente | - | - | - | - | - | - | 1,274 | 1,313 | 97.03 | 1,274 | 1,313 | 97.03 |
| 02 Baja California | 56 | 56 | 100.00 | 113 | 113 | 100.00 | 907 | 940 | 96.49 | 1,076 | 1,109 | 97.02 |
| 03 Baja California | 46 | 46 | 100.00 | 23 | 23 | 100.00 | 565 | 566 | 99.82 | 634 | 635 | 99.84 |
| 04 Campeche | 121 | 121 | 100.00 | 775 | 779 | 99.49 | 7 | 7 | 100.00 | 903 | 907 | 99.56 |
| 05 Coahuila | 134 | 134 | 100.00 | 461 | 461 | 100.00 | 103 | 110 | 93.64 | 698 | 705 | 99.01 |
| 06 Colima | - | - | - | - | - | - | 783 | 783 | 100.00 | 783 | 783 | 100.00 |
| 07 Chiapas | 403 | 403 | 100.00 | 21,658 | 22,542 | 96.08 | 28,382 | 29,263 | 96.99 | 50,443 | 52,208 | 96.62 |
| 08 Chihuahua | 87 | 87 | 100.00 | 1,043 | 1,069 | 97.57 | 1,929 | 1,941 | 99.38 | 3,059 | 3,097 | 98.77 |
| 09 Distrito Federal | 435 | 436 | 99.77 | - | - | - | - | - | - | 435 | 436 | 99.77 |
| 10 Durango | 95 | 95 | 100.00 | 1,338 | 1,338 | 100.00 | 361 | 14 | 2,578.57 | 1,794 | 1,447 | 123.98 |
| 11 Guanajuato | 237 | 237 | 100.00 | - | - | - | 9,755 | 9,771 | 99.84 | 9,992 | 10,008 | 99.84 |
| 12 Guerrero | 1,294 | 1,294 | 100.00 | 1,530 | 1,532 | 99.87 | 4,474 | 4,701 | 95.17 | 7,298 | 7,527 | 96.96 |
| 13 Hidalgo | 144 | 144 | 100.00 | 2,561 | 2,561 | 100.00 | 5,481 | 5,619 | 97.54 | 8,186 | 8,324 | 98.34 |
| 14 Jalisco | 206 | 206 | 100.00 | - | - | - | 3,312 | 3,445 | 96.14 | 3,518 | 3,651 | 96.36 |
| 15 México | 796 | 833 | 95.56 | 50 | 50 | 100.00 | 14,783 | 15,051 | 98.22 | 15,629 | 15,934 | 98.09 |
| 16 Michoacán | 394 | 396 | 99.49 | 4,399 | 4,415 | 99.64 | 7,643 | 7,956 | 96.07 | 12,436 | 12,767 | 97.41 |
| 17 Morelos | 75 | 75 | 100.00 | - | - | - | 3,085 | 3,103 | 99.42 | 3,160 | 3,178 | 99.43 |
| 18 Nayarit | 110 | 110 | 100.00 | 440 | 482 | 91.29 | 385 | 437 | 88.10 | 935 | 1,029 | 90.86 |
| 19 Nuevo León | 37 | 37 | 100.00 | - | - | - | 2,286 | 2,388 | 95.73 | 2,323 | 2,425 | 95.79 |
| 20 Oaxaca | 509 | 509 | 100.00 | 6,982 | 7,126 | 97.98 | 2,773 | 3,646 | 76.06 | 10,264 | 11,281 | 90.98 |
| 21 Puebla | 842 | 842 | 100.00 | 6,484 | 6,662 | 97.33 | 14,657 | 14,751 | 99.36 | 21,983 | 22,255 | 98.78 |
| 22 Querétaro | 165 | 165 | 100.00 | - | - | - | 2,870 | 2,929 | 97.99 | 3,035 | 3,094 | 98.09 |
| 23 Quintana Roo | - | - | - | - | - | - | 2,102 | 2,141 | 98.18 | 2,102 | 2,141 | 98.18 |
| 24 San Luis Potosí | 111 | 111 | 100.00 | 2,661 | 2,704 | 98.41 | 4,708 | 5,183 | 90.84 | 7,480 | 7,998 | 93.52 |
| 25 Sinaloa | 207 | 207 | 100.00 | 991 | 1,021 | 97.06 | 3,531 | 3,588 | 98.41 | 4,729 | 4,816 | 98.19 |
| 26 Sonora | 129 | 129 | 100.00 | - | - | - | 3,481 | 3,502 | 99.40 | 3,610 | 3,631 | 99.42 |
| 27 Tabasco | - | - | - | - | - | - | 3,791 | 3,809 | 99.53 | 3,791 | 3,809 | 99.53 |
| 28 Tamaulipas | - | - | - | 678 | 687 | 98.69 | 2,797 | 2,981 | 93.83 | 3,475 | 3,668 | 94.74 |
| 29 Tlaxcala | 282 | 286 | 98.60 | - | - | - | 1,633 | 1,644 | 99.33 | 1,915 | 1,930 | 99.22 |
| 30 Veracruz | 947 | 1,008 | 93.95 | 8,670 | 8,754 | 99.04 | 12,685 | 13,708 | 92.54 | 22,302 | 23,470 | 95.02 |
| 31 Yucatán | 299 | 299 | 100.00 | 2,031 | 2,031 | 100.00 | 3,559 | 3,606 | 98.70 | 5,889 | 5,936 | 99.21 |
| 32 Zacatecas | 291 | 291 | 100.00 | 1,371 | 1,371 | 100.00 | 2,494 | 2,518 | 99.05 | 4,156 | 4,180 | 99.43 |

Fuente: Corresponsabilidad de Septiembre-Octubre 2017

Anexo 2. Indicadores

PROSPERA Programa de Inclusión social

3.1.1 PORCENTAJE DE BECARIAS Y BECARIOS DE EDUCACIÓN BÁSICA A LOS QUE SE LES EMITIERON LOS APOYOS MONETARIOS DE BECAS EDUCATIVAS.(TRIMESTRAL)

Bimestre Operativo Enero-Febrero 2018 (con la corresponsabilidad de Septiembre-Octubre 2017) Preliminar

| ENTIDAD FEDERATIVA | BECARIOS ACTIVOS | | | BECARIOS CON APOYO EMITIDO | | | | | | | | | % DE EMISIÓN | | | | | | | | |
|------------------------|------------------|------------------|------------------|----------------------------|------------------|------------------|------------------|------------------|------------------|------------------|------------------|------------------|--------------|--------------|--------------|--------------|--------------|--------------|--------------|--------------|--------------|
| | Primaria | Secundaria | Total | Septiembre | | | Octubre | | | Bimestre | | | Septiembre | | | Octubre | | | Bimestre | | |
| | | | | Primaria | Secundaria | Total | Primaria | Secundaria | Total | Primaria | Secundaria | Total | Primaria | Secundaria | Total | Primaria | Secundaria | Total | Primaria | Secundaria | Total |
| Nacional | 2,687,025 | 2,057,297 | 4,744,322 | 2,646,555 | 2,029,958 | 4,676,513 | 2,646,555 | 2,029,958 | 4,676,513 | 2,646,555 | 2,029,958 | 4,676,513 | 98.49 | 98.67 | 98.57 | 98.49 | 98.67 | 98.57 | 98.49 | 98.67 | 98.57 |
| 01 Aguascalientes | 13,475 | 13,126 | 26,601 | 13,228 | 12,937 | 26,165 | 13,228 | 12,937 | 26,165 | 13,228 | 12,937 | 26,165 | 98.17 | 98.56 | 98.36 | 98.17 | 98.56 | 98.36 | 98.17 | 98.56 | 98.36 |
| 02 Baja California | 20,394 | 23,814 | 44,208 | 19,365 | 22,946 | 42,311 | 19,365 | 22,946 | 42,311 | 19,365 | 22,946 | 42,311 | 94.95 | 96.36 | 95.71 | 94.95 | 96.36 | 95.71 | 94.95 | 96.36 | 95.71 |
| 03 Baja California Sur | 10,976 | 11,241 | 22,217 | 10,718 | 10,979 | 21,697 | 10,718 | 10,979 | 21,697 | 10,718 | 10,979 | 21,697 | 97.65 | 97.67 | 97.66 | 97.65 | 97.67 | 97.66 | 97.65 | 97.67 | 97.66 |
| 04 Campeche | 28,570 | 20,180 | 48,750 | 28,151 | 19,912 | 48,063 | 28,151 | 19,912 | 48,063 | 28,151 | 19,912 | 48,063 | 98.53 | 98.67 | 98.59 | 98.53 | 98.67 | 98.59 | 98.53 | 98.67 | 98.59 |
| 05 Coahuila | 16,123 | 20,751 | 36,874 | 15,872 | 20,540 | 36,412 | 15,872 | 20,540 | 36,412 | 15,872 | 20,540 | 36,412 | 98.44 | 98.98 | 98.75 | 98.44 | 98.98 | 98.75 | 98.44 | 98.98 | 98.75 |
| 06 Colima | 8,637 | 8,508 | 17,145 | 8,434 | 8,322 | 16,756 | 8,434 | 8,322 | 16,756 | 8,434 | 8,322 | 16,756 | 97.65 | 97.81 | 97.73 | 97.65 | 97.81 | 97.73 | 97.65 | 97.81 | 97.73 |
| 07 Chiapas | 421,303 | 221,294 | 642,597 | 417,023 | 218,902 | 635,925 | 417,023 | 218,902 | 635,925 | 417,023 | 218,902 | 635,925 | 98.98 | 98.92 | 98.96 | 98.98 | 98.92 | 98.96 | 98.98 | 98.92 | 98.96 |
| 08 Chihuahua | 40,128 | 31,977 | 72,105 | 39,205 | 31,448 | 70,653 | 39,205 | 31,448 | 70,653 | 39,205 | 31,448 | 70,653 | 97.70 | 98.35 | 97.99 | 97.70 | 98.35 | 97.99 | 97.70 | 98.35 | 97.99 |
| 09 Distrito Federal | 20,815 | 19,916 | 40,731 | 19,319 | 18,144 | 37,463 | 19,319 | 18,144 | 37,463 | 19,319 | 18,144 | 37,463 | 92.81 | 93.45 | 93.12 | 92.81 | 93.45 | 93.12 | 92.81 | 93.45 | 93.12 |
| 10 Durango | 45,158 | 37,502 | 82,660 | 44,428 | 36,929 | 81,357 | 44,428 | 36,929 | 81,357 | 44,428 | 36,929 | 81,357 | 98.38 | 98.47 | 98.42 | 98.38 | 98.47 | 98.42 | 98.38 | 98.47 | 98.42 |
| 11 Guanajuato | 106,489 | 94,098 | 200,587 | 100,745 | 91,065 | 191,810 | 100,745 | 91,065 | 191,810 | 100,745 | 91,065 | 191,810 | 94.61 | 96.78 | 95.62 | 94.61 | 96.78 | 95.62 | 94.61 | 96.78 | 95.62 |
| 12 Guerrero | 228,924 | 144,674 | 373,598 | 226,875 | 143,432 | 370,307 | 226,875 | 143,432 | 370,307 | 226,875 | 143,432 | 370,307 | 99.10 | 99.14 | 99.12 | 99.10 | 99.14 | 99.12 | 99.10 | 99.14 | 99.12 |
| 13 Hidalgo | 93,036 | 72,829 | 165,865 | 92,297 | 72,206 | 164,503 | 92,297 | 72,206 | 164,503 | 92,297 | 72,206 | 164,503 | 99.21 | 99.14 | 99.18 | 99.21 | 99.14 | 99.18 | 99.21 | 99.14 | 99.18 |
| 14 Jalisco | 72,825 | 62,864 | 135,689 | 71,800 | 62,109 | 133,909 | 71,800 | 62,109 | 133,909 | 71,800 | 62,109 | 133,909 | 98.59 | 98.80 | 98.69 | 98.59 | 98.80 | 98.69 | 98.59 | 98.80 | 98.69 |
| 15 México | 232,069 | 218,263 | 450,332 | 229,738 | 216,317 | 446,055 | 229,738 | 216,317 | 446,055 | 229,738 | 216,317 | 446,055 | 99.00 | 99.11 | 99.05 | 99.00 | 99.11 | 99.05 | 99.00 | 99.11 | 99.05 |
| 16 Michoacán | 127,677 | 95,392 | 223,069 | 126,021 | 94,298 | 220,319 | 126,021 | 94,298 | 220,319 | 126,021 | 94,298 | 220,319 | 98.70 | 98.85 | 98.77 | 98.70 | 98.85 | 98.77 | 98.70 | 98.85 | 98.77 |
| 17 Morelos | 30,511 | 27,394 | 57,905 | 29,080 | 26,438 | 55,518 | 29,080 | 26,438 | 55,518 | 29,080 | 26,438 | 55,518 | 95.31 | 96.51 | 95.88 | 95.31 | 96.51 | 95.88 | 95.31 | 96.51 | 95.88 |
| 18 Nayarit | 19,960 | 14,524 | 34,484 | 19,697 | 14,322 | 34,019 | 19,697 | 14,322 | 34,019 | 19,697 | 14,322 | 34,019 | 98.68 | 98.61 | 98.65 | 98.68 | 98.61 | 98.65 | 98.68 | 98.61 | 98.65 |
| 19 Nuevo León | 25,001 | 22,915 | 47,916 | 24,584 | 22,586 | 47,170 | 24,584 | 22,586 | 47,170 | 24,584 | 22,586 | 47,170 | 98.33 | 98.56 | 98.44 | 98.33 | 98.56 | 98.44 | 98.33 | 98.56 | 98.44 |
| 20 Oaxaca | 200,910 | 132,214 | 333,124 | 199,105 | 131,045 | 330,150 | 199,105 | 131,045 | 330,150 | 199,105 | 131,045 | 330,150 | 99.10 | 99.12 | 99.11 | 99.10 | 99.12 | 99.11 | 99.10 | 99.12 | 99.11 |
| 21 Puebla | 206,722 | 171,734 | 378,456 | 205,150 | 170,447 | 375,597 | 205,150 | 170,447 | 375,597 | 205,150 | 170,447 | 375,597 | 99.24 | 99.25 | 99.24 | 99.24 | 99.25 | 99.24 | 99.24 | 99.25 | 99.24 |
| 22 Querétaro | 33,137 | 28,239 | 61,376 | 32,867 | 28,018 | 60,885 | 32,867 | 28,018 | 60,885 | 32,867 | 28,018 | 60,885 | 99.19 | 99.22 | 99.20 | 99.19 | 99.22 | 99.20 | 99.19 | 99.22 | 99.20 |
| 23 Quintana Roo | 30,620 | 23,985 | 54,605 | 30,272 | 23,713 | 53,985 | 30,272 | 23,713 | 53,985 | 30,272 | 23,713 | 53,985 | 98.86 | 98.87 | 98.86 | 98.86 | 98.87 | 98.86 | 98.86 | 98.87 | 98.86 |
| 24 San Luis Potosí | 79,184 | 66,036 | 145,220 | 78,404 | 65,425 | 143,829 | 78,404 | 65,425 | 143,829 | 78,404 | 65,425 | 143,829 | 99.01 | 99.07 | 99.04 | 99.01 | 99.07 | 99.04 | 99.01 | 99.07 | 99.04 |
| 25 Sinaloa | 51,720 | 48,027 | 99,747 | 47,359 | 45,659 | 93,018 | 47,359 | 45,659 | 93,018 | 47,359 | 45,659 | 93,018 | 91.57 | 95.07 | 93.25 | 91.57 | 95.07 | 93.25 | 91.57 | 95.07 | 93.25 |
| 26 Sonora | 24,007 | 24,835 | 48,842 | 23,541 | 24,430 | 47,971 | 23,541 | 24,430 | 47,971 | 23,541 | 24,430 | 47,971 | 98.06 | 98.37 | 98.22 | 98.06 | 98.37 | 98.22 | 98.06 | 98.37 | 98.22 |
| 27 Tabasco | 88,967 | 65,744 | 154,711 | 88,128 | 65,170 | 153,298 | 88,128 | 65,170 | 153,298 | 88,128 | 65,170 | 153,298 | 99.06 | 99.13 | 99.09 | 99.06 | 99.13 | 99.09 | 99.06 | 99.13 | 99.09 |
| 28 Tamaulipas | 45,249 | 47,573 | 92,822 | 44,350 | 46,816 | 91,166 | 44,350 | 46,816 | 91,166 | 44,350 | 46,816 | 91,166 | 98.01 | 98.41 | 98.22 | 98.01 | 98.41 | 98.22 | 98.01 | 98.41 | 98.22 |
| 29 Tlaxcala | 24,023 | 24,267 | 48,290 | 23,760 | 24,027 | 47,787 | 23,760 | 24,027 | 47,787 | 23,760 | 24,027 | 47,787 | 98.91 | 99.01 | 98.96 | 98.91 | 99.01 | 98.96 | 98.91 | 99.01 | 98.96 |
| 30 Veracruz | 261,142 | 192,571 | 453,713 | 258,443 | 190,660 | 449,103 | 258,443 | 190,660 | 449,103 | 258,443 | 190,660 | 449,103 | 98.97 | 99.01 | 98.98 | 98.97 | 99.01 | 98.98 | 98.97 | 99.01 | 98.98 |
| 31 Yucatán | 44,578 | 40,679 | 85,257 | 44,134 | 40,281 | 84,415 | 44,134 | 40,281 | 84,415 | 44,134 | 40,281 | 84,415 | 99.00 | 99.02 | 99.01 | 99.00 | 99.02 | 99.01 | 99.00 | 99.02 | 99.01 |
| 32 Zacatecas | 34,695 | 30,631 | 65,326 | 34,462 | 30,435 | 64,897 | 34,462 | 30,435 | 64,897 | 34,462 | 30,435 | 64,897 | 99.33 | 99.36 | 99.34 | 99.33 | 99.36 | 99.34 | 99.33 | 99.36 | 99.34 |

Fuente: Corresponsabilidad de Septiembre-Octubre 2017

Nota.- La información reportada corresponde a la fecha de corte 24/01/2018.

Anexo 2. Indicadores

PROSPERA Programa de Inclusión social

3.1.2 PORCENTAJE DE BECARIAS Y BECARIOS DE EDUCACIÓN MEDIA SUPERIOR A LOS QUE SE LES EMITIERON LOS APOYOS MONETARIOS DE BECAS EDUCATIVAS.(BIMESTRAL)

Bimestre Operativo Enero-Febrero 2018 (con la corresponsabilidad de Septiembre-Octubre 2017) Preliminar

| ENTIDAD FEDERATIVA | BECARIOS ACTIVOS | BECARIOS CON APOYO EMITIDO | | | % DE EMISIÓN | | |
|------------------------|---------------------|----------------------------|------------------|------------------|--------------|--------------|--------------|
| | | Septiembre | Octubre | Bimestre | Septiembre | Octubre | Bimestre |
| Naconal | 1,399,843 | 1,385,732 | 1,385,732 | 1,385,732 | 98.99 | 98.99 | 98.99 |
| 01 Aguascalientes | 8,461 | 8,356 | 8,356 | 8,356 | 98.76 | 98.76 | 98.76 |
| 02 Baja California | 19,561 | 18,961 | 18,961 | 18,961 | 96.93 | 96.93 | 96.93 |
| 03 Baja California Sur | 9,136 | 8,969 | 8,969 | 8,969 | 98.17 | 98.17 | 98.17 |
| 04 Campeche | 13,889 | 13,725 | 13,725 | 13,725 | 98.82 | 98.82 | 98.82 |
| 05 Coahuila | 16,441 | 16,326 | 16,326 | 16,326 | 99.30 | 99.30 | 99.30 |
| 06 Colima | 5,108 | 5,031 | 5,031 | 5,031 | 98.49 | 98.49 | 98.49 |
| 07 Chiapas | 142,087 | 140,503 | 140,503 | 140,503 | 98.89 | 98.89 | 98.89 |
| 08 Chihuahua | 20,089 | 19,801 | 19,801 | 19,801 | 98.57 | 98.57 | 98.57 |
| 09 Distrito Federal | 6,669 | 6,499 | 6,499 | 6,499 | 97.45 | 97.45 | 97.45 |
| 10 Durango | 22,180 | 22,003 | 22,003 | 22,003 | 99.20 | 99.20 | 99.20 |
| 11 Guanajuato | 55,779 | 55,420 | 55,420 | 55,420 | 99.36 | 99.36 | 99.36 |
| 12 Guerrero | 99,653 | 98,899 | 98,899 | 98,899 | 99.24 | 99.24 | 99.24 |
| 13 Hidalgo | 49,820 | 49,452 | 49,452 | 49,452 | 99.26 | 99.26 | 99.26 |
| 14 Jalisco | 37,213 | 36,928 | 36,928 | 36,928 | 99.23 | 99.23 | 99.23 |
| 15 México | 146,171 | 145,051 | 145,051 | 145,051 | 99.23 | 99.23 | 99.23 |
| 16 Michoacán | 56,806 | 56,244 | 56,244 | 56,244 | 99.01 | 99.01 | 99.01 |
| 17 Morelos | 20,851 | 20,237 | 20,237 | 20,237 | 97.06 | 97.06 | 97.06 |
| 18 Nayarit | 11,079 | 10,948 | 10,948 | 10,948 | 98.82 | 98.82 | 98.82 |
| 19 Nuevo León | 14,223 | 14,023 | 14,023 | 14,023 | 98.59 | 98.59 | 98.59 |
| 20 Oaxaca | 80,932 | 80,317 | 80,317 | 80,317 | 99.24 | 99.24 | 99.24 |
| 21 Puebla | 118,826 | 118,105 | 118,105 | 118,105 | 99.39 | 99.39 | 99.39 |
| 22 Querétaro | 18,481 | 18,364 | 18,364 | 18,364 | 99.37 | 99.37 | 99.37 |
| 23 Quintana Roo | 17,667 | 17,539 | 17,539 | 17,539 | 99.28 | 99.28 | 99.28 |
| 24 San Luis Potosí | 45,517 | 45,185 | 45,185 | 45,185 | 99.27 | 99.27 | 99.27 |
| 25 Sinaloa | 40,997 | 39,297 | 39,297 | 39,297 | 95.85 | 95.85 | 95.85 |
| 26 Sonora | 20,315 | 20,045 | 20,045 | 20,045 | 98.67 | 98.67 | 98.67 |
| 27 Tabasco | 52,831 | 52,446 | 52,446 | 52,446 | 99.27 | 99.27 | 99.27 |
| 28 Tamaulipas | 37,585 | 37,109 | 37,109 | 37,109 | 98.73 | 98.73 | 98.73 |
| 29 Tlaxcala | 17,535 | 17,413 | 17,413 | 17,413 | 99.30 | 99.30 | 99.30 |
| 30 Veracruz | 142,969 | 141,902 | 141,902 | 141,902 | 99.25 | 99.25 | 99.25 |
| 31 Yucatán | 29,925 | 29,688 | 29,688 | 29,688 | 99.21 | 99.21 | 99.21 |
| 32 Zacatecas | 21,047 | 20,946 | 20,946 | 20,946 | 99.52 | 99.52 | 99.52 |

Fuente: Corresponsabilidad de Septiembre-Octubre 2017

Nota.- La información reportada corresponde a la fecha de corte 24/01/2018.

Anexo 2. Indicadores

PROSPERA Programa de Inclusión social

3.1.5 PROMEDIO DE TRATAMIENTOS DE SUPLEMENTO ALIMENTICIO A MUJERES BENEFICIARIAS. (BIMESTRAL) Bimestre Operativo Enero-Febrero 2018 (con la corresponsabilidad de Septiembre-Octubre 2017) Preliminar

| ENTIDAD FEDERATIVA | I.M.S.S. URBANO | | | I.M.S.S. RURAL | | | SECRETARÍA DE SALUD | | | I.M.S.S. - SECRETARÍA DE SALUD | | |
|------------------------|-----------------------|--------------|--------------|--------------------|---------------|--------------|---------------------|----------------|--------------|--------------------------------|----------------|--------------|
| | Recibieron Suplemento | En Control | Porcentaje | Reciben suplemento | En Control | Porcentaje | Reciben suplemento | En Control | Porcentaje | Reciben suplemento | En Control | Porcentaje |
| Nacional | 8,424 | 8,452 | 99.67 | 64,249 | 64,259 | 99.98 | 145,929 | 146,596 | 99.55 | 218,602 | 219,307 | 99.68 |
| 01 Aguascalientes | - | - | - | - | - | - | 1,272 | 1,274 | 1.00 | 1,272 | 1,274 | 1.00 |
| 02 Baja California | 56 | 56 | 1.00 | 113 | 113 | 1.00 | 907 | 907 | 1.00 | 1,076 | 1,076 | 1.00 |
| 03 Baja California Sur | 46 | 46 | 1.00 | 23 | 23 | 1.00 | 565 | 565 | 1.00 | 634 | 634 | 1.00 |
| 04 Campeche | 121 | 121 | 1.00 | 773 | 775 | 1.00 | 7 | 7 | 1.00 | 901 | 903 | 1.00 |
| 05 Coahuila | 134 | 134 | 1.00 | 461 | 461 | 1.00 | 99 | 103 | 0.96 | 694 | 698 | 0.99 |
| 06 Colima | - | - | - | - | - | - | 783 | 783 | 1.00 | 783 | 783 | 1.00 |
| 07 Chiapas | 403 | 403 | 1.00 | 21,658 | 21,658 | 1.00 | 28,277 | 28,382 | 1.00 | 50,338 | 50,443 | 1.00 |
| 08 Chihuahua | 87 | 87 | 1.00 | 1,043 | 1,043 | 1.00 | 1,924 | 1,929 | 1.00 | 3,054 | 3,059 | 1.00 |
| 09 Distrito Federal | 435 | 435 | 1.00 | - | - | - | - | - | - | 435 | 435 | 1.00 |
| 10 Durango | 95 | 95 | 1.00 | 1,338 | 1,338 | 1.00 | 211 | 361 | 0.58 | 1,644 | 1,794 | 0.92 |
| 11 Guanajuato | 237 | 237 | 1.00 | - | - | - | 9,755 | 9,755 | 1.00 | 9,992 | 9,992 | 1.00 |
| 12 Guerrero | 1,294 | 1,294 | 1.00 | 1,530 | 1,530 | 1.00 | 4,414 | 4,474 | 0.99 | 7,238 | 7,298 | 0.99 |
| 13 Hidalgo | 144 | 144 | 1.00 | 2,561 | 2,561 | 1.00 | 5,464 | 5,481 | 1.00 | 8,169 | 8,186 | 1.00 |
| 14 Jalisco | 206 | 206 | 1.00 | - | - | - | 3,307 | 3,312 | 1.00 | 3,513 | 3,518 | 1.00 |
| 15 México | 796 | 796 | 1.00 | 50 | 50 | 1.00 | 14,781 | 14,783 | 1.00 | 15,627 | 15,629 | 1.00 |
| 16 Michoacán | 394 | 394 | 1.00 | 4,399 | 4,399 | 1.00 | 7,638 | 7,643 | 1.00 | 12,431 | 12,436 | 1.00 |
| 17 Morelos | 75 | 75 | 1.00 | - | - | - | 3,085 | 3,085 | 1.00 | 3,160 | 3,160 | 1.00 |
| 18 Nayarit | 110 | 110 | 1.00 | 440 | 440 | 1.00 | 382 | 385 | 0.99 | 932 | 935 | 1.00 |
| 19 Nuevo León | 37 | 37 | 1.00 | - | - | - | 2,278 | 2,286 | 1.00 | 2,315 | 2,323 | 1.00 |
| 20 Oaxaca | 509 | 509 | 1.00 | 6,982 | 6,982 | 1.00 | 2,699 | 2,773 | 0.97 | 10,190 | 10,264 | 0.99 |
| 21 Puebla | 842 | 842 | 1.00 | 6,484 | 6,484 | 1.00 | 14,656 | 14,657 | 1.00 | 21,982 | 21,983 | 1.00 |
| 22 Querétaro | 165 | 165 | 1.00 | - | - | - | 2,870 | 2,870 | 1.00 | 3,035 | 3,035 | 1.00 |
| 23 Quintana Roo | - | - | - | - | - | - | 2,074 | 2,102 | 0.99 | 2,074 | 2,102 | 0.99 |
| 24 San Luis Potosí | 111 | 111 | 1.00 | 2,659 | 2,661 | 1.00 | 4,708 | 4,708 | 1.00 | 7,478 | 7,480 | 1.00 |
| 25 Sinaloa | 207 | 207 | 1.00 | 991 | 991 | 1.00 | 3,531 | 3,531 | 1.00 | 4,729 | 4,729 | 1.00 |
| 26 Sonora | 129 | 129 | 1.00 | - | - | - | 3,481 | 3,481 | 1.00 | 3,610 | 3,610 | 1.00 |
| 27 Tabasco | - | - | - | - | - | - | 3,744 | 3,791 | 0.99 | 3,744 | 3,791 | 0.99 |
| 28 Tamaulipas | - | - | - | 674 | 678 | 0.99 | 2,740 | 2,797 | 0.98 | 3,414 | 3,475 | 0.98 |
| 29 Tlaxcala | 282 | 282 | 1.00 | - | - | - | 1,633 | 1,633 | 1.00 | 1,915 | 1,915 | 1.00 |
| 30 Veracruz | 919 | 947 | 0.97 | 8,668 | 8,670 | 1.00 | 12,591 | 12,685 | 0.99 | 22,178 | 22,302 | 0.99 |
| 31 Yucatán | 299 | 299 | 1.00 | 2,031 | 2,031 | 1.00 | 3,559 | 3,559 | 1.00 | 5,889 | 5,889 | 1.00 |
| 32 Zacatecas | 291 | 291 | 1.00 | 1,371 | 1,371 | 1.00 | 2,494 | 2,494 | 1.00 | 4,156 | 4,156 | 1.00 |

Fuente: Corresponsabilidad de Septiembre-Octubre 2017

Anexo 2. Indicadores

PROSPERA Programa de Inclusión social

3.1.6 PROMEDIO DE TRATAMIENTOS DE SUPLEMENTO ALIMENTICIO A NIÑAS Y NIÑOS BENEFICIARIOS.(BIMESTRAL) Bimestre Operativo Enero-Febrero 2018 (con la corresponsabilidad de Septiembre-Octubre 2017) Preliminar

| ENTIDAD FEDERATIVA | I.M.S.S. URBANO | | | I.M.S.S. RURAL | | | SECRETARÍA DE SALUD | | | I.M.S.S. - SECRETARÍA DE SALUD | | |
|------------------------|-----------------------|---------------|--------------|--------------------|----------------|---------------|---------------------|----------------|--------------|--------------------------------|----------------|--------------|
| | Recibieron Suplemento | En Control | Porcentaje | Reciben suplemento | En Control | Porcentaje | Reciben suplemento | En Control | Porcentaje | Reciben suplemento | En Control | Porcentaje |
| Nacional | 39,641 | 39,734 | 99.77 | 270,470 | 270,427 | 100.02 | 577,631 | 583,397 | 99.01 | 887,742 | 893,558 | 99.35 |
| 01 Aguascalientes | - | - | - | - | - | - | 5,405 | 5,405 | 1.00 | 5,405 | 5,405 | 1.00 |
| 02 Baja California | 189 | 189 | 1.00 | 689 | 689 | 1.00 | 3,807 | 3,808 | 1.00 | 4,685 | 4,686 | 1.00 |
| 03 Baja California Sur | 143 | 143 | 1.00 | 165 | 165 | 1.00 | 3,509 | 3,509 | 1.00 | 3,817 | 3,817 | 1.00 |
| 04 Campeche | 704 | 704 | 1.00 | 2,542 | 2,542 | 1.00 | - | 48 | - | 3,246 | 3,294 | 0.99 |
| 05 Coahuila | 884 | 884 | 1.00 | 1,734 | 1,734 | 1.00 | 606 | 607 | 1.00 | 3,224 | 3,225 | 1.00 |
| 06 Colima | - | - | - | - | - | - | 4,385 | 4,465 | 0.98 | 4,385 | 4,465 | 0.98 |
| 07 Chiapas | 1,477 | 1,477 | 1.00 | 83,519 | 83,519 | 1.00 | 107,428 | 109,200 | 0.98 | 192,424 | 194,196 | 0.99 |
| 08 Chihuahua | 571 | 571 | 1.00 | 4,598 | 4,598 | 1.00 | 10,395 | 10,438 | 1.00 | 15,564 | 15,607 | 1.00 |
| 09 Distrito Federal | 2,667 | 2,667 | 1.00 | - | - | - | - | - | - | 2,667 | 2,667 | 1.00 |
| 10 Durango | 505 | 505 | 1.00 | 6,277 | 6,277 | 1.00 | 1,153 | 2,955 | 0.39 | 7,935 | 9,737 | 0.81 |
| 11 Guanajuato | 1,370 | 1,370 | 1.00 | - | - | - | 31,643 | 31,671 | 1.00 | 33,013 | 33,041 | 1.00 |
| 12 Guerrero | 6,062 | 6,062 | 1.00 | 9,347 | 9,347 | 1.00 | 23,014 | 23,182 | 0.99 | 38,423 | 38,591 | 1.00 |
| 13 Hidalgo | 852 | 852 | 1.00 | 9,743 | 9,743 | 1.00 | 23,748 | 23,783 | 1.00 | 34,343 | 34,378 | 1.00 |
| 14 Jalisco | 1,185 | 1,185 | 1.00 | - | - | - | 13,492 | 13,501 | 1.00 | 14,677 | 14,686 | 1.00 |
| 15 México | 4,462 | 4,462 | 1.00 | 485 | 485 | 1.00 | 66,213 | 66,257 | 1.00 | 71,160 | 71,204 | 1.00 |
| 16 Michoacán | 1,907 | 1,907 | 1.00 | 22,080 | 22,080 | 1.00 | 30,149 | 30,183 | 1.00 | 54,136 | 54,170 | 1.00 |
| 17 Morelos | 216 | 216 | 1.00 | - | - | - | 6,358 | 6,359 | 1.00 | 6,574 | 6,575 | 1.00 |
| 18 Nayarit | 761 | 761 | 1.00 | 1,793 | 1,794 | 1.00 | 1,756 | 1,756 | 1.00 | 4,310 | 4,311 | 1.00 |
| 19 Nuevo León | 189 | 189 | 1.00 | - | - | - | 9,986 | 10,034 | 1.00 | 10,175 | 10,223 | 1.00 |
| 20 Oaxaca | 2,335 | 2,335 | 1.00 | 27,228 | 27,229 | 1.00 | 11,044 | 11,359 | 0.97 | 40,607 | 40,923 | 0.99 |
| 21 Puebla | 2,911 | 2,911 | 1.00 | 29,345 | 29,345 | 1.00 | 47,578 | 47,583 | 1.00 | 79,834 | 79,839 | 1.00 |
| 22 Querétaro | 1,378 | 1,378 | 1.00 | - | - | - | 11,135 | 11,135 | 1.00 | 12,513 | 12,513 | 1.00 |
| 23 Quintana Roo | - | - | - | - | - | - | 9,586 | 9,625 | 1.00 | 9,586 | 9,625 | 1.00 |
| 24 San Luis Potosí | 342 | 342 | 1.00 | 11,348 | 11,348 | 1.00 | 16,731 | 16,731 | 1.00 | 28,421 | 28,421 | 1.00 |
| 25 Sinaloa | 707 | 707 | 1.00 | 4,536 | 4,536 | 1.00 | 16,478 | 16,479 | 1.00 | 21,721 | 21,722 | 1.00 |
| 26 Sonora | 583 | 583 | 1.00 | - | - | - | 12,610 | 12,670 | 1.00 | 13,193 | 13,253 | 1.00 |
| 27 Tabasco | - | - | - | - | - | - | 15,409 | 15,545 | 0.99 | 15,409 | 15,545 | 0.99 |
| 28 Tamaulipas | - | - | - | 3,729 | 3,729 | 1.00 | 13,965 | 14,022 | 1.00 | 17,694 | 17,751 | 1.00 |
| 29 Tlaxcala | 1,499 | 1,499 | 1.00 | - | - | - | 4,960 | 5,184 | 0.96 | 6,459 | 6,683 | 0.97 |
| 30 Veracruz | 3,313 | 3,406 | 0.97 | 37,623 | 37,578 | 1.00 | 51,142 | 51,818 | 0.99 | 92,078 | 92,802 | 0.99 |
| 31 Yucatán | 1,200 | 1,200 | 1.00 | 7,563 | 7,563 | 1.00 | 13,576 | 13,715 | 0.99 | 22,339 | 22,478 | 0.99 |
| 32 Zacatecas | 1,229 | 1,229 | 1.00 | 6,126 | 6,126 | 1.00 | 10,370 | 10,370 | 1.00 | 17,725 | 17,725 | 1.00 |

Fuente: Corresponsabilidad de Septiembre-Octubre 2017

Anexo 2. Indicadores

PROSPERA Programa de Inclusión social

3.1.7 PORCENTAJE DE COBERTURA DE ATENCIÓN PRENATAL A MUJERES EN EL PRIMER TRIMESTRE DE GESTACIÓN.(BIMESTRAL) Bimestre Operativo Enero-Febrero 2018 (con la corresponsabilidad de Septiembre-Octubre 2017) Preliminar

| ENTIDAD FEDERATIVA | I.M.S.S. URBANO | | | I.M.S.S. RURAL | | | SECRETARÍA DE SALUD | | | I.M.S.S. - SECRETARÍA DE SALUD | | |
|------------------------|-----------------------|------------|--------------|--------------------|--------------|--------------|---------------------|---------------|--------------|--------------------------------|---------------|--------------|
| | Recibieron Suplemento | En Control | Porcentaje | Reciben suplemento | En Control | Porcentaje | Reciben suplemento | En Control | Porcentaje | Reciben suplemento | En Control | Porcentaje |
| Nacional | 575 | 987 | 58.26 | 4,643 | 8,894 | 52.20 | 8,140 | 15,500 | 52.52 | 13,358 | 25,381 | 52.63 |
| 01 Aguascalientes | - | - | - | - | - | - | 70 | 149 | 46.98 | 70 | 149 | 46.98 |
| 02 Baja California | 3 | 15 | 20.00 | 8 | 21 | 38.10 | 66 | 106 | 62.26 | 77 | 142 | 54.23 |
| 03 Baja California Sur | 1 | 4 | 25.00 | - | 2 | - | 39 | 87 | 44.83 | 40 | 93 | 43.01 |
| 04 Campeche | 16 | 16 | 100.00 | 51 | 85 | 60.00 | - | 2 | - | 67 | 103 | 65.05 |
| 05 Coahuila | 3 | 3 | 100.00 | 29 | 32 | 90.62 | 7 | 12 | 58.33 | 39 | 47 | 82.98 |
| 06 Colima | - | - | - | - | - | - | 47 | 82 | 57.32 | 47 | 82 | 57.32 |
| 07 Chiapas | 36 | 48 | 75.00 | 1,844 | 3,430 | 53.76 | 1,640 | 3,005 | 54.58 | 3,520 | 6,483 | 54.30 |
| 08 Chihuahua | 1 | 6 | 16.67 | 65 | 112 | 58.04 | 130 | 245 | 53.06 | 196 | 363 | 53.99 |
| 09 Distrito Federal | 16 | 47 | 34.04 | - | - | - | - | - | - | 16 | 47 | 34.04 |
| 10 Durango | 8 | 8 | 100.00 | 65 | 88 | 73.86 | 2 | 2 | 100.00 | 75 | 98 | 76.53 |
| 11 Guanajuato | 12 | 23 | 52.17 | - | - | - | 707 | 1,128 | 62.68 | 719 | 1,151 | 62.47 |
| 12 Guerrero | 97 | 165 | 58.79 | 18 | 51 | 35.29 | 139 | 321 | 43.30 | 254 | 537 | 47.30 |
| 13 Hidalgo | 10 | 10 | 100.00 | 83 | 121 | 68.60 | 177 | 351 | 50.43 | 270 | 482 | 56.02 |
| 14 Jalisco | 14 | 29 | 48.28 | - | - | - | 223 | 342 | 65.20 | 237 | 371 | 63.88 |
| 15 México | 62 | 140 | 44.29 | 1 | 1 | 100.00 | 819 | 1,548 | 52.91 | 882 | 1,689 | 52.22 |
| 16 Michoacán | 32 | 53 | 60.38 | 283 | 501 | 56.49 | 579 | 1,042 | 55.57 | 894 | 1,596 | 56.02 |
| 17 Morelos | 6 | 6 | 100.00 | - | - | - | 102 | 216 | 47.22 | 108 | 222 | 48.65 |
| 18 Nayarit | 7 | 12 | 58.33 | 17 | 38 | 44.74 | 24 | 54 | 44.44 | 48 | 104 | 46.15 |
| 19 Nuevo León | 4 | 4 | 100.00 | - | - | - | 113 | 196 | 57.65 | 117 | 200 | 58.50 |
| 20 Oaxaca | 32 | 51 | 62.75 | 443 | 1,385 | 31.99 | 127 | 297 | 42.76 | 602 | 1,733 | 34.74 |
| 21 Puebla | 66 | 107 | 61.68 | 537 | 906 | 59.27 | 770 | 1,519 | 50.69 | 1,373 | 2,532 | 54.23 |
| 22 Querétaro | 18 | 23 | 78.26 | - | - | - | 192 | 293 | 65.53 | 210 | 316 | 66.46 |
| 23 Quintana Roo | - | - | - | - | - | - | 110 | 293 | 37.54 | 110 | 293 | 37.54 |
| 24 San Luis Potosí | 1 | 2 | 50.00 | 179 | 300 | 59.67 | 281 | 499 | 56.31 | 461 | 801 | 57.55 |
| 25 Sinaloa | 11 | 16 | 68.75 | 75 | 113 | 66.37 | 204 | 495 | 41.21 | 290 | 624 | 46.47 |
| 26 Sonora | 5 | 9 | 55.56 | - | - | - | 203 | 377 | 53.85 | 208 | 386 | 53.89 |
| 27 Tabasco | - | - | - | - | - | - | 160 | 328 | 48.78 | 160 | 328 | 48.78 |
| 28 Tamaulipas | - | - | - | 29 | 66 | 43.94 | 150 | 303 | 49.50 | 179 | 369 | 48.51 |
| 29 Tlaxcala | 13 | 40 | 32.50 | - | - | - | 39 | 77 | 50.65 | 52 | 117 | 44.44 |
| 30 Veracruz | 59 | 98 | 60.20 | 632 | 1,201 | 52.62 | 620 | 1,316 | 47.11 | 1,311 | 2,615 | 50.13 |
| 31 Yucatán | 25 | 31 | 80.65 | 190 | 273 | 69.60 | 241 | 538 | 44.80 | 456 | 842 | 54.16 |
| 32 Zacatecas | 17 | 21 | 80.95 | 94 | 168 | 55.95 | 159 | 277 | 57.40 | 270 | 466 | 57.94 |

Fuente: Corresponsabilidad de Septiembre-Octubre 2017

Anexo 2. Indicadores

PROSPERA Programa de Inclusión social

3.1.8 PORCENTAJE DE BECARIAS Y BECARIOS DE EDUCACIÓN BÁSICA DE PROSPERA PARA LOS QUE SE CERTIFICÓ EL CUMPLIMIENTO DE LA CORRESPONSABILIDAD.(TRIMESTRAL) Bimestre Operativo Enero-Febrero 2018 (con la corresponsabilidad de Septiembre-Octubre 2017) Preliminar

| ENTIDAD FEDERATIVA | BECARIOS PARA CERTIFICACIÓN 1/ | REPORTES RECUPERADOS 2/ | | | | CUMPLIMIENTO | | | |
|--------------------|--------------------------------|-------------------------|---------------|------------------|---------------|------------------|---------------|------------------|---------------|
| | | Septiembre | % | Octubre | % | Septiembre | % | Octubre | % |
| Nacional | 4,773,526 | 4,773,526 | 100.00 | 4,773,526 | 100.00 | 4,773,526 | 100.00 | 4,773,526 | 100.00 |
| 01 | Aguascaliente | 27,202 | 100.00 | 27,202 | 100.00 | 27,202 | 100.00 | 27,202 | 100.00 |
| 02 | Baja California | 44,694 | 100.00 | 44,694 | 100.00 | 44,694 | 100.00 | 44,694 | 100.00 |
| 03 | Baja California | 22,346 | 100.00 | 22,346 | 100.00 | 22,346 | 100.00 | 22,346 | 100.00 |
| 04 | Campeche | 48,852 | 100.00 | 48,852 | 100.00 | 48,852 | 100.00 | 48,852 | 100.00 |
| 05 | Coahuila | 37,271 | 100.00 | 37,271 | 100.00 | 37,271 | 100.00 | 37,271 | 100.00 |
| 06 | Colima | 17,255 | 100.00 | 17,255 | 100.00 | 17,255 | 100.00 | 17,255 | 100.00 |
| 07 | Chiapas | 642,438 | 100.00 | 642,438 | 100.00 | 642,438 | 100.00 | 642,438 | 100.00 |
| 08 | Chihuahua | 72,975 | 100.00 | 72,975 | 100.00 | 72,975 | 100.00 | 72,975 | 100.00 |
| 09 | Distrito Federal | 40,206 | 100.00 | 40,206 | 100.00 | 40,206 | 100.00 | 40,206 | 100.00 |
| 10 | Durango | 83,206 | 100.00 | 83,206 | 100.00 | 83,206 | 100.00 | 83,206 | 100.00 |
| 11 | Guanajuato | 207,725 | 100.00 | 207,725 | 100.00 | 207,725 | 100.00 | 207,725 | 100.00 |
| 12 | Guerrero | 374,030 | 100.00 | 374,030 | 100.00 | 374,030 | 100.00 | 374,030 | 100.00 |
| 13 | Hidalgo | 167,084 | 100.00 | 167,084 | 100.00 | 167,084 | 100.00 | 167,084 | 100.00 |
| 14 | Jalisco | 136,430 | 100.00 | 136,430 | 100.00 | 136,430 | 100.00 | 136,430 | 100.00 |
| 15 | México | 453,735 | 100.00 | 453,735 | 100.00 | 453,735 | 100.00 | 453,735 | 100.00 |
| 16 | Michoacán | 225,987 | 100.00 | 225,987 | 100.00 | 225,987 | 100.00 | 225,987 | 100.00 |
| 17 | Morelos | 57,874 | 100.00 | 57,874 | 100.00 | 57,874 | 100.00 | 57,874 | 100.00 |
| 18 | Nayarit | 34,673 | 100.00 | 34,673 | 100.00 | 34,673 | 100.00 | 34,673 | 100.00 |
| 19 | Nuevo León | 48,828 | 100.00 | 48,828 | 100.00 | 48,828 | 100.00 | 48,828 | 100.00 |
| 20 | Oaxaca | 333,377 | 100.00 | 333,377 | 100.00 | 333,377 | 100.00 | 333,377 | 100.00 |
| 21 | Puebla | 379,841 | 100.00 | 379,841 | 100.00 | 379,841 | 100.00 | 379,841 | 100.00 |
| 22 | Querétaro | 63,510 | 100.00 | 63,510 | 100.00 | 63,510 | 100.00 | 63,510 | 100.00 |
| 23 | Quintana Roo | 54,947 | 100.00 | 54,947 | 100.00 | 54,947 | 100.00 | 54,947 | 100.00 |
| 24 | San Luis Potosí | 145,603 | 100.00 | 145,603 | 100.00 | 145,603 | 100.00 | 145,603 | 100.00 |
| 25 | Sinaloa | 100,024 | 100.00 | 100,024 | 100.00 | 100,024 | 100.00 | 100,024 | 100.00 |
| 26 | Sonora | 48,901 | 100.00 | 48,901 | 100.00 | 48,901 | 100.00 | 48,901 | 100.00 |
| 27 | Tabasco | 155,873 | 100.00 | 155,873 | 100.00 | 155,873 | 100.00 | 155,873 | 100.00 |
| 28 | Tamaulipas | 93,183 | 100.00 | 93,183 | 100.00 | 93,183 | 100.00 | 93,183 | 100.00 |
| 29 | Tlaxcala | 48,625 | 100.00 | 48,625 | 100.00 | 48,625 | 100.00 | 48,625 | 100.00 |
| 30 | Veracruz | 455,704 | 100.00 | 455,704 | 100.00 | 455,704 | 100.00 | 455,704 | 100.00 |
| 31 | Yucatán | 85,374 | 100.00 | 85,374 | 100.00 | 85,374 | 100.00 | 85,374 | 100.00 |
| 32 | Zacatecas | 65,753 | 100.00 | 65,753 | 100.00 | 65,753 | 100.00 | 65,753 | 100.00 |

Fuente: Corresponsabilidad de Septiembre-Octubre 2017

Nota.- La información reportada corresponde a la fecha de corte 24/01/2018.

Anexo 2. Indicadores

PROSPERA Programa de Inclusión social

3.1.9 PORCENTAJE DE FAMILIAS BENEFICIARIAS DE PROSPERA PARA LAS QUE SE RECIBIO EL REPORTE OPORTUNAMENTE Y CUMPLIERO

CON SU CORRESPONSABILIDAD EN SALUD.(BIMESTRAL)

Bimestre Operativo Enero-Febrero 2018 (con la corresponsabilidad de Septiembre-Octubre 2017) Preliminar

| ENTIDAD FEDERATIVA | FAMILIAS PARA CERTIFICACIÓN 1/ | REPORTES RECUPERADOS 2/ | | | | CUMPLIMIENTO 3/ | | | |
|------------------------|--------------------------------|-------------------------|--------------|------------------|--------------|------------------|--------------|------------------|--------------|
| | | Septiembre | % | Octubre | % | Septiembre | % | Octubre | % |
| Nacional | 6,214,232 | 6,204,169 | 99.84 | 6,204,168 | 99.84 | 5,592,416 | 90.14 | 5,592,293 | 90.14 |
| 01 Aguascalientes | 27,596 | 27,596 | 100.00 | 27,596 | 100.00 | 24,911 | 90.27 | 24,954 | 90.43 |
| 02 Baja California | 68,113 | 68,113 | 100.00 | 68,113 | 100.00 | 37,785 | 55.47 | 37,849 | 55.57 |
| 03 Baja California Sur | 35,062 | 35,062 | 100.00 | 35,062 | 100.00 | 23,230 | 66.25 | 23,108 | 65.91 |
| 04 Campeche | 66,796 | 66,796 | 100.00 | 66,796 | 100.00 | 56,497 | 84.58 | 56,376 | 84.40 |
| 05 Coahuila | 57,825 | 57,825 | 100.00 | 57,825 | 100.00 | 51,365 | 88.83 | 51,291 | 88.70 |
| 06 Colima | 25,341 | 25,341 | 100.00 | 25,341 | 100.00 | 20,854 | 82.29 | 21,026 | 82.97 |
| 07 Chiapas | 755,616 | 755,616 | 100.00 | 755,616 | 100.00 | 708,502 | 93.76 | 708,503 | 93.76 |
| 08 Chihuahua | 112,909 | 112,656 | 99.78 | 112,656 | 99.78 | 90,591 | 80.41 | 89,943 | 79.84 |
| 09 Distrito Federal | 54,946 | 54,946 | 100.00 | 54,946 | 100.00 | 41,845 | 76.16 | 41,845 | 76.16 |
| 10 Durango | 96,084 | 96,084 | 100.00 | 96,084 | 100.00 | 88,949 | 92.57 | 88,271 | 91.87 |
| 11 Guanajuato | 240,310 | 240,310 | 100.00 | 240,310 | 100.00 | 205,029 | 85.32 | 204,589 | 85.14 |
| 12 Guerrero | 459,963 | 459,963 | 100.00 | 459,963 | 100.00 | 423,285 | 92.03 | 423,535 | 92.08 |
| 13 Hidalgo | 210,667 | 210,667 | 100.00 | 210,667 | 100.00 | 202,075 | 95.92 | 200,946 | 95.39 |
| 14 Jalisco | 152,605 | 152,605 | 100.00 | 152,605 | 100.00 | 126,039 | 82.59 | 125,861 | 82.48 |
| 15 México | 596,938 | 596,931 | 100.00 | 596,931 | 100.00 | 528,528 | 88.54 | 531,684 | 89.07 |
| 16 Michoacán | 293,678 | 293,678 | 100.00 | 293,677 | 100.00 | 253,529 | 86.33 | 252,925 | 86.12 |
| 17 Morelos | 85,392 | 85,385 | 99.99 | 85,385 | 99.99 | 78,441 | 91.87 | 78,441 | 91.87 |
| 18 Nayarit | 41,445 | 41,444 | 100.00 | 41,444 | 100.00 | 38,011 | 91.72 | 37,638 | 90.82 |
| 19 Nuevo León | 63,977 | 63,977 | 100.00 | 63,977 | 100.00 | 56,589 | 88.45 | 56,660 | 88.56 |
| 20 Oaxaca | 471,836 | 462,334 | 97.99 | 462,334 | 97.99 | 432,170 | 93.48 | 431,926 | 93.42 |
| 21 Puebla | 501,813 | 501,813 | 100.00 | 501,813 | 100.00 | 463,310 | 92.33 | 463,802 | 92.43 |
| 22 Querétaro | 79,456 | 79,456 | 100.00 | 79,456 | 100.00 | 68,509 | 86.22 | 67,946 | 85.51 |
| 23 Quintana Roo | 67,758 | 67,758 | 100.00 | 67,758 | 100.00 | 55,014 | 81.19 | 55,159 | 81.41 |
| 24 San Luis Potosí | 182,565 | 182,565 | 100.00 | 182,565 | 100.00 | 163,795 | 89.72 | 163,789 | 89.72 |
| 25 Sinaloa | 136,806 | 136,556 | 99.82 | 136,556 | 99.82 | 118,002 | 86.41 | 117,922 | 86.35 |
| 26 Sonora | 80,779 | 80,770 | 99.99 | 80,770 | 99.99 | 68,030 | 84.23 | 68,072 | 84.28 |
| 27 Tabasco | 182,633 | 182,633 | 100.00 | 182,633 | 100.00 | 172,857 | 94.65 | 173,813 | 95.17 |
| 28 Tamaulipas | 154,660 | 154,660 | 100.00 | 154,660 | 100.00 | 124,845 | 80.72 | 124,638 | 80.59 |
| 29 Tlaxcala | 64,759 | 64,759 | 100.00 | 64,759 | 100.00 | 63,197 | 97.59 | 63,202 | 97.60 |
| 30 Veracruz | 632,527 | 632,493 | 99.99 | 632,493 | 99.99 | 607,762 | 96.09 | 607,450 | 96.04 |
| 31 Yucatán | 125,932 | 125,932 | 100.00 | 125,932 | 100.00 | 114,277 | 90.75 | 114,600 | 91.00 |
| 32 Zacatecas | 87,445 | 87,445 | 100.00 | 87,445 | 100.00 | 84,593 | 96.74 | 84,529 | 96.67 |

Fuente: Corresponsabilidad de Septiembre-Octubre 2017

Nota.- La información reportada corresponde a la fecha de corte 24/01/2018.

1/ Familias activas en el bimestre anterior al bimestre de certificación de corresponsabilidades.

2 / Incluye los reportes recuperados y los recuperados sin validación de familias de nueva incorporación.

3/ Considera sólo las familias con asistencia.

Anexo 2. Indicadores

PROSPERA Programa de Inclusión social

3.1.10 PORCENTAJE DE BECARIAS Y BECARIOS DE EDUCACIÓN MEDIA SUPERIOR DE PROSPERA PARA LOS QUE SE CERTIFICÓ EL CUMPLIMIENTO DE LA CORRESPONSABILIDAD.(BIMESTRAL)

Bimestre Operativo Enero-Febrero 2018 (con la corresponsabilidad de Septiembre-Octubre 2017) Preliminar

| ENTIDAD FEDERATIVA | BECARIOS PARA CERTIFICACIÓN 1/ | REPORTES RECUPERADOS 2/ | | | | CUMPLIMIENTO | | | |
|------------------------|--------------------------------|-------------------------|---------------|------------------|---------------|------------------|---------------|------------------|---------------|
| | | Septiembre | % | Octubre | % | Septiembre | % | Octubre | % |
| Nacional | 1,410,913 | 1,410,913 | 100.00 | 1,410,913 | 100.00 | 1,410,913 | 100.00 | 1,410,913 | 100.00 |
| 01 Aguascalientes | 8,627 | 8,627 | 100.00 | 8,627 | 100.00 | 8,627 | 100.00 | 8,627 | 100.00 |
| 02 Baja California | 19,768 | 19,768 | 100.00 | 19,768 | 100.00 | 19,768 | 100.00 | 19,768 | 100.00 |
| 03 Baja California Sur | 9,200 | 9,200 | 100.00 | 9,200 | 100.00 | 9,200 | 100.00 | 9,200 | 100.00 |
| 04 Campeche | 13,931 | 13,931 | 100.00 | 13,931 | 100.00 | 13,931 | 100.00 | 13,931 | 100.00 |
| 05 Coahuila | 16,662 | 16,662 | 100.00 | 16,662 | 100.00 | 16,662 | 100.00 | 16,662 | 100.00 |
| 06 Colima | 5,137 | 5,137 | 100.00 | 5,137 | 100.00 | 5,137 | 100.00 | 5,137 | 100.00 |
| 07 Chiapas | 142,102 | 142,102 | 100.00 | 142,102 | 100.00 | 142,102 | 100.00 | 142,102 | 100.00 |
| 08 Chihuahua | 20,337 | 20,337 | 100.00 | 20,337 | 100.00 | 20,337 | 100.00 | 20,337 | 100.00 |
| 09 Distrito Federal | 6,673 | 6,673 | 100.00 | 6,673 | 100.00 | 6,673 | 100.00 | 6,673 | 100.00 |
| 10 Durango | 22,364 | 22,364 | 100.00 | 22,364 | 100.00 | 22,364 | 100.00 | 22,364 | 100.00 |
| 11 Guanajuato | 58,264 | 58,264 | 100.00 | 58,264 | 100.00 | 58,264 | 100.00 | 58,264 | 100.00 |
| 12 Guerrero | 99,881 | 99,881 | 100.00 | 99,881 | 100.00 | 99,881 | 100.00 | 99,881 | 100.00 |
| 13 Hidalgo | 50,271 | 50,271 | 100.00 | 50,271 | 100.00 | 50,271 | 100.00 | 50,271 | 100.00 |
| 14 Jalisco | 37,418 | 37,418 | 100.00 | 37,418 | 100.00 | 37,418 | 100.00 | 37,418 | 100.00 |
| 15 México | 147,402 | 147,402 | 100.00 | 147,402 | 100.00 | 147,402 | 100.00 | 147,402 | 100.00 |
| 16 Michoacán | 57,791 | 57,791 | 100.00 | 57,791 | 100.00 | 57,791 | 100.00 | 57,791 | 100.00 |
| 17 Morelos | 20,851 | 20,851 | 100.00 | 20,851 | 100.00 | 20,851 | 100.00 | 20,851 | 100.00 |
| 18 Nayarit | 11,140 | 11,140 | 100.00 | 11,140 | 100.00 | 11,140 | 100.00 | 11,140 | 100.00 |
| 19 Nuevo León | 14,526 | 14,526 | 100.00 | 14,526 | 100.00 | 14,526 | 100.00 | 14,526 | 100.00 |
| 20 Oaxaca | 81,023 | 81,023 | 100.00 | 81,023 | 100.00 | 81,023 | 100.00 | 81,023 | 100.00 |
| 21 Puebla | 119,485 | 119,485 | 100.00 | 119,485 | 100.00 | 119,485 | 100.00 | 119,485 | 100.00 |
| 22 Querétaro | 19,382 | 19,382 | 100.00 | 19,382 | 100.00 | 19,382 | 100.00 | 19,382 | 100.00 |
| 23 Quintana Roo | 17,804 | 17,804 | 100.00 | 17,804 | 100.00 | 17,804 | 100.00 | 17,804 | 100.00 |
| 24 San Luis Potosí | 45,658 | 45,658 | 100.00 | 45,658 | 100.00 | 45,658 | 100.00 | 45,658 | 100.00 |
| 25 Sinaloa | 41,097 | 41,097 | 100.00 | 41,097 | 100.00 | 41,097 | 100.00 | 41,097 | 100.00 |
| 26 Sonora | 20,382 | 20,382 | 100.00 | 20,382 | 100.00 | 20,382 | 100.00 | 20,382 | 100.00 |
| 27 Tabasco | 53,421 | 53,421 | 100.00 | 53,421 | 100.00 | 53,421 | 100.00 | 53,421 | 100.00 |
| 28 Tamaulipas | 37,746 | 37,746 | 100.00 | 37,746 | 100.00 | 37,746 | 100.00 | 37,746 | 100.00 |
| 29 Tlaxcala | 17,704 | 17,704 | 100.00 | 17,704 | 100.00 | 17,704 | 100.00 | 17,704 | 100.00 |
| 30 Veracruz | 143,669 | 143,669 | 100.00 | 143,669 | 100.00 | 143,669 | 100.00 | 143,669 | 100.00 |
| 31 Yucatán | 29,999 | 29,999 | 100.00 | 29,999 | 100.00 | 29,999 | 100.00 | 29,999 | 100.00 |
| 32 Zacatecas | 21,198 | 21,198 | 100.00 | 21,198 | 100.00 | 21,198 | 100.00 | 21,198 | 100.00 |

Fuente: Corresponsabilidad de Septiembre-Octubre 2017

Nota.- La información reportada corresponde a la fecha de corte 24/01/2018.

1/ Becarios activos en el bimestre anterior al bimestre de certificación de corresponsabilidades.

2 / Incluye los reportes recuperados y recuperados como no inscritos.

Anexo 2. Indicadores

PROSPERA Programa de Inclusión social

3.1.11 PORCENTAJE DE ADULTOS MAYORES BENEFICIARIOS DE PROSPERA PARA LOS QUE SE CERTIFICÓ EL CUMPLIMIENTO DE LA CORRESPONSABILIDAD.(SEMESTRAL)

Bimestre Operativo Enero-Febrero 2018 (con la corresponsabilidad de Septiembre-Octubre 2017) Preliminar

| ENTIDAD FEDERATIVA | ADULTOS MAYORES PARA CERTIFICACIÓN 1/ | REPORTES RECUPERADOS | | | | CUMPLIMIENTO | | | |
|------------------------|---------------------------------------|----------------------|--------------|--------------|--------------|--------------|--------------|--------------|--------------|
| | | Septiembre | % | Octubre | % | Septiembre | % | Octubre | % |
| Nacional | 8,307 | 7,999 | 96.29 | 7,999 | 96.29 | 7,660 | 95.76 | 7,660 | 95.76 |
| 01 Aguascalientes | 93 | 93 | 100.00 | 93 | 100.00 | 85 | 91.40 | 85 | 91.40 |
| 02 Baja California | 44 | 44 | 100.00 | 44 | 100.00 | 36 | 81.82 | 36 | 81.82 |
| 03 Baja California Sur | 41 | 39 | 95.12 | 39 | 95.12 | 31 | 79.49 | 31 | 79.49 |
| 04 Campeche | 68 | 63 | 92.65 | 63 | 92.65 | 60 | 95.24 | 60 | 95.24 |
| 05 Coahuila | 251 | 248 | 98.80 | 248 | 98.80 | 248 | 100.00 | 248 | 100.00 |
| 06 Colima | 78 | 72 | 92.31 | 72 | 92.31 | 55 | 76.39 | 55 | 76.39 |
| 07 Chiapas | 384 | 371 | 96.61 | 371 | 96.61 | 365 | 98.38 | 365 | 98.38 |
| 08 Chihuahua | 179 | 169 | 94.41 | 169 | 94.41 | 164 | 97.04 | 164 | 97.04 |
| 09 Distrito Federal | 134 | 110 | 82.09 | 110 | 82.09 | 110 | 100.00 | 110 | 100.00 |
| 10 Durango | 203 | 197 | 97.04 | 197 | 97.04 | 180 | 91.37 | 180 | 91.37 |
| 11 Guanajuato | 534 | 510 | 95.51 | 510 | 95.51 | 475 | 93.14 | 475 | 93.14 |
| 12 Guerrero | 437 | 429 | 98.17 | 429 | 98.17 | 418 | 97.44 | 418 | 97.44 |
| 13 Hidalgo | 37 | 36 | 97.30 | 36 | 97.30 | 35 | 97.22 | 35 | 97.22 |
| 14 Jalisco | 290 | 275 | 94.83 | 275 | 94.83 | 267 | 97.09 | 267 | 97.09 |
| 15 México | 741 | 735 | 99.19 | 735 | 99.19 | 734 | 99.86 | 734 | 99.86 |
| 16 Michoacán | 281 | 272 | 96.80 | 272 | 96.80 | 255 | 93.75 | 255 | 93.75 |
| 17 Morelos | 150 | 136 | 90.67 | 136 | 90.67 | 122 | 89.71 | 122 | 89.71 |
| 18 Nayarit | 47 | 47 | 100.00 | 47 | 100.00 | 47 | 100.00 | 47 | 100.00 |
| 19 Nuevo León | 149 | 142 | 95.30 | 142 | 95.30 | 135 | 95.07 | 135 | 95.07 |
| 20 Oaxaca | 156 | 146 | 93.59 | 146 | 93.59 | 140 | 95.89 | 140 | 95.89 |
| 21 Puebla | 652 | 614 | 94.17 | 614 | 94.17 | 569 | 92.67 | 569 | 92.67 |
| 22 Querétaro | 76 | 75 | 98.68 | 75 | 98.68 | 75 | 100.00 | 75 | 100.00 |
| 23 Quintana Roo | 59 | 59 | 100.00 | 59 | 100.00 | 57 | 96.61 | 57 | 96.61 |
| 24 San Luis Potosí | 346 | 326 | 94.22 | 326 | 94.22 | 286 | 87.73 | 286 | 87.73 |
| 25 Sinaloa | 154 | 146 | 94.81 | 146 | 94.81 | 137 | 93.84 | 137 | 93.84 |
| 26 Sonora | 360 | 345 | 95.83 | 345 | 95.83 | 333 | 96.52 | 333 | 96.52 |
| 27 Tabasco | 130 | 130 | 100.00 | 130 | 100.00 | 126 | 96.92 | 126 | 96.92 |
| 28 Tamaulipas | 564 | 544 | 96.45 | 544 | 96.45 | 530 | 97.43 | 530 | 97.43 |
| 29 Tlaxcala | 265 | 252 | 95.09 | 252 | 95.09 | 228 | 90.48 | 228 | 90.48 |
| 30 Veracruz | 888 | 871 | 98.09 | 871 | 98.09 | 871 | 100.00 | 871 | 100.00 |
| 31 Yucatán | 450 | 445 | 98.89 | 445 | 98.89 | 432 | 97.08 | 432 | 97.08 |
| 32 Zacatecas | 66 | 58 | 87.88 | 58 | 87.88 | 54 | 93.10 | 54 | 93.10 |

Fuente: Corresponsabilidad de Septiembre-Octubre 2017

Nota.- La información reportada corresponde a la fecha de corte 24/01/2018.

1/ Adultos Mayores activos en el bimestre anterior al bimestre de certificación de corresponsabilidades.

Anexo 2. Indicadores

PROSPERA Programa de Inclusión social

3.1.12 PORCENTAJE DE BECARIAS Y BECARIOS DE EDUCACIÓN BÁSICA A LOS QUE SE EMITIÓ APOYOS PARA ÚTILES ESCOLARES (BIMESTRAL).

Bimestre Operativo Enero-Febrero 2018 (con la corresponsabilidad de Septiembre-Octubre 2017) Preliminar

| ENTIDAD FEDERATIVA | PRIMARIA | | | SECUNDARIA | | | TOTAL | | |
|------------------------|---|--|--------------|---|--|--------------|---|--|--------------|
| | BECARIOS SUCEPTIBLES DE RECIBIR APOYOS MONETARIOS PARA LA ADQUISICIÓN DE ÚTILES ESCOLARES | BECARIOS CON APOYOS EMITIDOS PARA LA ADQUISICIÓN DE ÚTILES ESCOLARES | % | BECARIOS SUCEPTIBLES DE RECIBIR APOYOS MONETARIOS PARA LA ADQUISICIÓN DE ÚTILES ESCOLARES | BECARIOS CON APOYOS EMITIDOS PARA LA ADQUISICIÓN DE ÚTILES ESCOLARES | % | BECARIOS SUCEPTIBLES DE RECIBIR APOYOS MONETARIOS PARA LA ADQUISICIÓN DE ÚTILES ESCOLARES | BECARIOS CON APOYOS EMITIDOS PARA LA ADQUISICIÓN DE ÚTILES ESCOLARES | % |
| Nacional | 930,154 | 909,018 | 97.73 | 2,022,488 | 1,995,413 | 98.66 | 2,952,642 | 2,904,431 | 98.37 |
| 01 Aguascalientes | 12,455 | 12,236 | 98.24 | 13,054 | 12,868 | 98.58 | 25,509 | 25,104 | 98.41 |
| 02 Baja California | 16,989 | 16,038 | 94.40 | 23,805 | 22,938 | 96.36 | 40,794 | 38,976 | 95.54 |
| 03 Baja California Sur | 10,015 | 9,785 | 97.70 | 11,241 | 10,979 | 97.67 | 21,256 | 20,764 | 97.69 |
| 04 Campeche | 8,755 | 8,541 | 97.56 | 19,426 | 19,164 | 98.65 | 28,181 | 27,705 | 98.31 |
| 05 Coahuila | 14,080 | 13,851 | 98.37 | 20,693 | 20,482 | 98.98 | 34,773 | 34,333 | 98.73 |
| 06 Colima | 6,488 | 6,319 | 97.40 | 8,499 | 8,313 | 97.81 | 14,987 | 14,632 | 97.63 |
| 07 Chiapas | 48,675 | 47,940 | 98.49 | 215,148 | 212,813 | 98.91 | 263,823 | 260,753 | 98.84 |
| 08 Chihuahua | 23,686 | 23,208 | 97.98 | 31,206 | 30,692 | 98.35 | 54,892 | 53,900 | 98.19 |
| 09 Distrito Federal | 20,777 | 19,286 | 92.82 | 19,416 | 18,144 | 93.45 | 40,193 | 37,430 | 93.13 |
| 10 Durango | 28,688 | 28,189 | 98.26 | 36,516 | 35,956 | 98.47 | 65,204 | 64,145 | 98.38 |
| 11 Guanajuato | 48,565 | 45,747 | 94.20 | 93,234 | 90,203 | 96.75 | 141,799 | 135,950 | 95.88 |
| 12 Guerrero | 39,170 | 38,541 | 98.39 | 140,335 | 139,110 | 99.13 | 179,505 | 177,651 | 98.97 |
| 13 Hidalgo | 31,649 | 31,260 | 98.77 | 71,199 | 70,585 | 99.14 | 102,848 | 101,845 | 99.02 |
| 14 Jalisco | 55,741 | 54,824 | 98.35 | 61,115 | 60,374 | 98.79 | 116,856 | 115,198 | 98.58 |
| 15 México | 109,334 | 107,923 | 98.71 | 216,971 | 215,032 | 99.11 | 326,305 | 322,955 | 98.97 |
| 16 Michoacán | 55,884 | 55,032 | 98.48 | 93,462 | 92,384 | 98.85 | 149,346 | 147,416 | 98.71 |
| 17 Morelos | 18,456 | 17,455 | 94.58 | 27,301 | 26,351 | 96.52 | 45,757 | 43,806 | 95.74 |
| 18 Nayarit | 9,677 | 9,515 | 98.33 | 14,090 | 13,892 | 98.59 | 23,767 | 23,407 | 98.49 |
| 19 Nuevo León | 18,990 | 18,640 | 98.16 | 22,425 | 22,096 | 98.53 | 41,415 | 40,736 | 98.36 |
| 20 Oaxaca | 20,462 | 20,176 | 98.60 | 128,170 | 127,033 | 99.11 | 148,632 | 147,209 | 99.04 |
| 21 Puebla | 43,601 | 43,003 | 98.63 | 170,129 | 168,842 | 99.24 | 213,730 | 211,845 | 99.12 |
| 22 Querétaro | 14,298 | 14,151 | 98.97 | 27,682 | 27,463 | 99.21 | 41,980 | 41,614 | 99.13 |
| 23 Quintana Roo | 16,289 | 16,038 | 98.46 | 23,521 | 23,250 | 98.85 | 39,810 | 39,288 | 98.69 |
| 24 San Luis Potosí | 21,260 | 20,910 | 98.35 | 64,767 | 64,167 | 99.07 | 86,027 | 85,077 | 98.90 |
| 25 Sinaloa | 33,028 | 30,513 | 92.39 | 47,029 | 44,684 | 95.01 | 80,057 | 75,197 | 93.93 |
| 26 Sonora | 16,215 | 15,874 | 97.90 | 24,705 | 24,300 | 98.36 | 40,920 | 40,174 | 98.18 |
| 27 Tabasco | 37,594 | 37,141 | 98.80 | 65,179 | 64,613 | 99.13 | 102,773 | 101,754 | 99.01 |
| 28 Tamaulipas | 36,188 | 35,412 | 97.86 | 47,464 | 46,708 | 98.41 | 83,652 | 82,120 | 98.17 |
| 29 Tlaxcala | 17,250 | 17,027 | 98.71 | 24,053 | 23,814 | 99.01 | 41,303 | 40,841 | 98.88 |
| 30 Veracruz | 65,626 | 64,466 | 98.23 | 190,424 | 188,521 | 99.00 | 256,050 | 252,987 | 98.80 |
| 31 Yucatán | 7,302 | 7,195 | 98.53 | 39,925 | 39,534 | 99.02 | 47,227 | 46,729 | 98.95 |
| 32 Zacatecas | 22,967 | 22,782 | 99.19 | 30,304 | 30,108 | 99.35 | 53,271 | 52,890 | 99.28 |

Fuente: Corresponsabilidad de Septiembre-Octubre 2017

Nota.- La información reportada corresponde a la fecha de corte 24/01/2018.

Anexo 2. Indicadores

PROSPERA Programa de Inclusión social

3.1.13 PORCENTAJE DE BECARIAS Y BECARIOS DE EDUCACIÓN MEDIA SUPERIOR A LOS QUE SE EMITIÓ APOYOS PARA ÚTILES ESCOLARES (BIMESTRAL).
Bimestre Operativo Enero-Febrero 2018 (con la corresponsabilidad de Septiembre-Octubre 2017)
Preliminar

| ENTIDAD FEDERATIVA | MEDIA SUPERIOR | | |
|------------------------|------------------|----------------------------------|--------------|
| | BECARIOS ACTIVOS | BECARIOS RECIBEN APOYO MONETARIO | % |
| Nacional | 1,399,843 | 1,384,651 | 98.91 |
| 01 Aguascalientes | 8,461 | 8,356 | 98.76 |
| 02 Baja California | 19,561 | 18,961 | 96.93 |
| 03 Baja California Sur | 9,136 | 8,969 | 98.17 |
| 04 Campeche | 13,889 | 13,648 | 98.26 |
| 05 Coahuila | 16,441 | 16,325 | 99.29 |
| 06 Colima | 5,108 | 5,031 | 98.49 |
| 07 Chiapas | 142,087 | 140,496 | 98.88 |
| 08 Chihuahua | 20,089 | 19,794 | 98.53 |
| 09 Distrito Federal | 6,669 | 6,496 | 97.41 |
| 10 Durango | 22,180 | 21,995 | 99.17 |
| 11 Guanajuato | 55,779 | 55,255 | 99.06 |
| 12 Guerrero | 99,653 | 98,810 | 99.15 |
| 13 Hidalgo | 49,820 | 49,452 | 99.26 |
| 14 Jalisco | 37,213 | 36,928 | 99.23 |
| 15 México | 146,171 | 145,019 | 99.21 |
| 16 Michoacán | 56,806 | 56,239 | 99.00 |
| 17 Morelos | 20,851 | 20,237 | 97.06 |
| 18 Nayarit | 11,079 | 10,948 | 98.82 |
| 19 Nuevo León | 14,223 | 13,402 | 94.23 |
| 20 Oaxaca | 80,932 | 80,316 | 99.24 |
| 21 Puebla | 118,826 | 118,102 | 99.39 |
| 22 Querétaro | 18,481 | 18,362 | 99.36 |
| 23 Quintana Roo | 17,667 | 17,539 | 99.28 |
| 24 San Luis Potosí | 45,517 | 45,154 | 99.20 |
| 25 Sinaloa | 40,997 | 39,296 | 95.85 |
| 26 Sonora | 20,315 | 20,045 | 98.67 |
| 27 Tabasco | 52,831 | 52,446 | 99.27 |
| 28 Tamaulipas | 37,585 | 37,100 | 98.71 |
| 29 Tlaxcala | 17,535 | 17,413 | 99.30 |
| 30 Veracruz | 142,969 | 141,884 | 99.24 |
| 31 Yucatán | 29,925 | 29,688 | 99.21 |
| 32 Zacatecas | 21,047 | 20,945 | 99.52 |

Fuente: Corresponsabilidad de Septiembre-Octubre 2017

Nota.- La información reportada corresponde a la fecha de corte 24/01/2018.

Anexo 2. Indicadores

PROSPERA Programa de Inclusión social

3.1.14 a TOTAL DE BECARIOS CON APOYO MONETARIO EMITIDO PARA BECAS EDUCATIVAS EN EL MES, POR NIVEL, GRADO ESCOLAR Y SEXO EN EL BIMESTRE. (BIMESTRAL)

Bimestre Operativo Enero-Febrero 2018 (con la corresponsabilidad de Septiembre-Octubre 2017) Preliminar

| ENTIDAD FEDERATIVA | SEPTIEMBRE | | | | | | | | | | | | | | | | | | | | | | |
|------------------------|---------------------|----------------|---------------------|--------------|---------------------|----------------|--------------------|----------------|--------------------|----------------|----------------|----------------|------------------|------------------|-------------------|----------------|-------------------|----------------|-------------------|----------------|---------------------|------------------|---------|
| | BECARIOS ACTIVOS | | | | | | | | | | | | | | | | | | | | | | |
| | Primero de Primaria | | Segundo de Primaria | | Tercero de Primaria | | Cuarto de Primaria | | Quinto de Primaria | | Sexto Primaria | | Total Primaria | | 1o. de Secundaria | | 2o. de Secundaria | | 3o. de Secundaria | | Total de Secundaria | | |
| | Hombres | Mujeres | Hombres | Mujeres | Hombres | Mujeres | Hombres | Mujeres | Hombres | Mujeres | Hombres | Mujeres | Hombres | Mujeres | Hombres | Mujeres | Hombres | Mujeres | Hombres | Mujeres | Hombres | Mujeres | Hombres |
| Nacional | 112,198 | 109,297 | 130,358 | 4,494 | 244,244 | 237,853 | 274,380 | 268,088 | 292,529 | 284,237 | 305,449 | 298,839 | 1,359,158 | 1,324,842 | 356,021 | 343,250 | 348,090 | 345,576 | 327,403 | 336,957 | 1,031,514 | 1,025,783 | |
| 01 Aguascalientes | 106 | 105 | 153 | 161 | 1,294 | 1,260 | 1,630 | 1,564 | 1,771 | 1,648 | 1,938 | 1,831 | 6,892 | 6,569 | 2,267 | 2,228 | 2,274 | 2,254 | 1,956 | 2,147 | 6,497 | 6,629 | |
| 02 Baja California | 196 | 209 | 274 | 238 | 1,972 | 1,954 | 2,435 | 2,446 | 2,629 | 2,651 | 2,670 | 2,693 | 10,176 | 10,191 | 3,863 | 3,800 | 4,237 | 4,068 | 3,876 | 3,970 | 11,976 | 11,838 | |
| 03 Baja California Sur | 81 | 85 | 105 | 115 | 1,013 | 972 | 1,370 | 1,339 | 1,434 | 1,422 | 1,571 | 1,458 | 5,574 | 5,391 | 1,858 | 1,798 | 1,969 | 1,937 | 1,832 | 1,847 | 5,659 | 5,582 | |
| 04 Campeche | 1,285 | 1,246 | 1,474 | 1,324 | 2,651 | 2,583 | 2,999 | 2,786 | 3,023 | 2,958 | 3,192 | 3,014 | 14,624 | 13,911 | 3,503 | 3,268 | 3,477 | 3,379 | 3,288 | 3,265 | 10,268 | 9,912 | |
| 05 Coahuila | 289 | 243 | 393 | 416 | 1,410 | 1,426 | 1,757 | 1,753 | 1,999 | 2,028 | 2,266 | 2,073 | 8,114 | 7,939 | 3,509 | 3,445 | 3,450 | 3,411 | 3,517 | 3,419 | 10,476 | 10,275 | |
| 06 Colima | 121 | 108 | 143 | 136 | 767 | 756 | 1,068 | 1,018 | 1,135 | 1,061 | 1,162 | 1,155 | 4,396 | 4,234 | 1,416 | 1,485 | 1,459 | 1,439 | 1,330 | 1,379 | 4,205 | 4,303 | |
| 07 Chiapas | 25,971 | 25,536 | 28,326 | 28,092 | 39,313 | 38,396 | 39,860 | 39,061 | 39,854 | 39,107 | 39,029 | 38,553 | 212,353 | 208,745 | 40,873 | 37,930 | 38,185 | 35,883 | 35,071 | 33,352 | 114,129 | 107,165 | |
| 08 Chihuahua | 1,324 | 1,348 | 1,622 | 1,637 | 3,423 | 3,422 | 4,203 | 4,146 | 4,613 | 4,713 | 4,834 | 4,801 | 20,019 | 20,067 | 5,625 | 5,712 | 5,270 | 5,663 | 4,608 | 5,099 | 15,503 | 16,474 | |
| 09 Distrito Federal | 38 | 39 | 45 | 38 | 2,218 | 2,136 | 2,481 | 2,435 | 2,812 | 2,619 | 2,991 | 2,930 | 10,585 | 10,197 | 3,329 | 3,139 | 3,405 | 3,304 | 3,010 | 3,229 | 9,744 | 9,672 | |
| 10 Durango | 1,965 | 1,934 | 2,493 | 2,433 | 4,501 | 4,334 | 4,694 | 4,415 | 4,557 | 4,562 | 4,669 | 4,486 | 22,879 | 22,164 | 6,753 | 6,423 | 6,320 | 6,378 | 5,621 | 6,007 | 18,694 | 18,808 | |
| 11 Guanajuato | 4,218 | 4,175 | 4,857 | 4,662 | 10,046 | 9,597 | 10,350 | 10,186 | 11,130 | 10,634 | 13,367 | 13,212 | 53,968 | 52,466 | 15,636 | 15,336 | 15,604 | 15,562 | 15,669 | 16,291 | 46,909 | 47,189 | |
| 12 Guerrero | 12,310 | 12,032 | 13,664 | 12,942 | 21,528 | 20,925 | 22,213 | 21,882 | 22,470 | 22,239 | 23,174 | 23,199 | 115,359 | 113,219 | 25,770 | 25,020 | 24,305 | 24,290 | 22,422 | 22,867 | 72,497 | 72,177 | |
| 13 Hidalgo | 4,386 | 4,255 | 5,194 | 4,978 | 8,139 | 7,981 | 9,123 | 9,087 | 10,033 | 9,543 | 10,220 | 10,032 | 47,095 | 45,876 | 12,367 | 12,251 | 12,329 | 12,093 | 11,727 | 12,062 | 36,423 | 36,406 | |
| 14 Jalisco | 1,654 | 1,583 | 2,079 | 1,948 | 6,625 | 6,553 | 8,173 | 7,880 | 9,099 | 8,590 | 9,288 | 9,246 | 36,918 | 35,800 | 10,926 | 10,600 | 10,533 | 10,807 | 9,554 | 10,444 | 31,013 | 31,851 | |
| 15 México | 5,929 | 5,968 | 7,383 | 7,137 | 19,176 | 18,936 | 24,930 | 24,423 | 28,480 | 28,122 | 31,055 | 30,236 | 116,953 | 114,822 | 36,915 | 36,439 | 36,657 | 37,159 | 34,829 | 36,264 | 108,401 | 109,862 | |
| 16 Michoacán | 4,176 | 4,047 | 5,016 | 4,828 | 12,265 | 12,182 | 13,734 | 13,508 | 14,524 | 14,205 | 14,449 | 14,578 | 64,164 | 63,348 | 17,137 | 16,682 | 15,955 | 16,390 | 13,874 | 15,354 | 46,966 | 48,426 | |
| 17 Morelos | 467 | 501 | 670 | 652 | 2,737 | 2,726 | 3,395 | 3,433 | 3,952 | 3,737 | 4,177 | 4,032 | 15,398 | 15,081 | 4,677 | 4,575 | 4,647 | 4,671 | 4,357 | 4,467 | 13,681 | 13,713 | |
| 18 Nayarit | 988 | 1,011 | 990 | 941 | 1,888 | 1,809 | 2,033 | 2,059 | 2,124 | 2,113 | 2,020 | 1,974 | 10,043 | 9,907 | 2,625 | 2,457 | 2,374 | 2,495 | 2,231 | 2,342 | 7,230 | 7,294 | |
| 19 Nuevo León | 519 | 482 | 622 | 627 | 2,247 | 2,207 | 2,755 | 2,696 | 3,207 | 3,017 | 3,289 | 3,281 | 12,639 | 12,310 | 3,749 | 3,563 | 3,953 | 3,988 | 3,796 | 3,866 | 11,498 | 11,417 | |
| 20 Oaxaca | 10,129 | 9,795 | 12,297 | 12,178 | 17,322 | 16,723 | 19,450 | 18,918 | 21,014 | 20,110 | 21,726 | 21,144 | 101,938 | 98,868 | 23,535 | 22,537 | 22,240 | 22,086 | 20,577 | 21,239 | 66,352 | 65,862 | |
| 21 Puebla | 7,518 | 7,307 | 9,074 | 8,810 | 18,694 | 18,070 | 21,656 | 21,452 | 23,246 | 22,734 | 24,320 | 23,676 | 104,508 | 102,049 | 28,004 | 27,539 | 28,713 | 28,810 | 28,596 | 30,072 | 85,313 | 86,421 | |
| 22 Querétaro | 1,226 | 1,258 | 1,530 | 1,530 | 3,170 | 2,984 | 3,319 | 3,311 | 3,780 | 3,655 | 3,733 | 3,620 | 16,758 | 16,358 | 4,908 | 4,752 | 4,729 | 4,854 | 4,279 | 4,717 | 13,916 | 14,323 | |
| 23 Quintana Roo | 989 | 979 | 1,191 | 1,156 | 2,696 | 2,602 | 3,384 | 3,346 | 3,485 | 3,455 | 3,611 | 3,684 | 15,356 | 15,222 | 4,016 | 3,982 | 4,069 | 3,965 | 3,925 | 4,028 | 12,010 | 11,975 | |
| 24 San Luis Potosí | 3,742 | 3,576 | 4,209 | 4,226 | 7,168 | 6,877 | 8,073 | 7,626 | 8,319 | 8,183 | 8,618 | 8,394 | 40,129 | 38,882 | 10,944 | 10,705 | 11,310 | 11,158 | 10,819 | 11,100 | 33,073 | 32,963 | |
| 25 Sinaloa | 1,920 | 1,805 | 2,250 | 2,148 | 4,569 | 4,517 | 5,543 | 5,291 | 5,770 | 5,504 | 6,376 | 5,948 | 26,428 | 25,213 | 8,143 | 7,776 | 8,068 | 8,087 | 7,708 | 8,245 | 23,919 | 24,108 | |
| 26 Sonora | 387 | 350 | 524 | 531 | 2,122 | 2,063 | 2,740 | 2,781 | 3,305 | 3,103 | 3,101 | 2,890 | 12,179 | 11,718 | 4,173 | 3,989 | 4,353 | 4,380 | 3,819 | 4,121 | 12,345 | 12,490 | |
| 27 Tabasco | 3,856 | 3,833 | 4,780 | 4,572 | 8,123 | 7,806 | 9,015 | 8,669 | 9,549 | 9,198 | 9,820 | 9,672 | 45,143 | 43,750 | 11,683 | 10,959 | 11,146 | 10,954 | 10,686 | 10,316 | 33,515 | 32,229 | |
| 28 Tamaulipas | 958 | 921 | 1,168 | 1,137 | 4,131 | 4,195 | 5,084 | 4,881 | 5,747 | 5,503 | 5,830 | 5,604 | 22,918 | 22,241 | 8,206 | 7,933 | 8,060 | 8,132 | 7,430 | 7,812 | 23,696 | 23,877 | |
| 29 Tlaxcala | 213 | 214 | 327 | 307 | 2,234 | 2,220 | 2,718 | 2,866 | 3,163 | 3,156 | 3,326 | 3,226 | 11,981 | 11,989 | 4,214 | 3,804 | 4,140 | 4,130 | 3,980 | 3,999 | 12,334 | 11,933 | |
| 30 Veracruz | 12,907 | 12,086 | 14,661 | 13,843 | 23,674 | 22,679 | 25,625 | 24,553 | 26,979 | 25,545 | 29,673 | 28,652 | 133,519 | 127,358 | 33,043 | 31,346 | 32,797 | 31,890 | 31,619 | 31,876 | 97,459 | 95,112 | |
| 31 Yucatán | 1,035 | 1,059 | 1,280 | 1,256 | 4,011 | 3,922 | 4,942 | 4,771 | 5,371 | 5,311 | 5,844 | 5,632 | 22,483 | 21,951 | 7,010 | 6,636 | 7,062 | 6,836 | 6,498 | 6,637 | 20,570 | 20,109 | |
| 32 Zacatecas | 1,295 | 1,207 | 1,564 | 1,529 | 3,117 | 3,040 | 3,628 | 3,506 | 3,955 | 3,811 | 4,110 | 3,913 | 17,669 | 17,006 | 5,344 | 5,141 | 5,000 | 5,123 | 4,899 | 5,124 | 15,243 | 15,388 | |

Anexo 2. Indicadores

PROSPERA Programa de Inclusión social

3.1.14 a TOTAL DE BECARIOS CON APOYO MONETARIO EMITIDO PARA BECAS EDUCATIVAS EN EL MES, POR NIVEL, GRADO ESCOLAR Y SEXO EN EL BIMESTRE. (BIMESTRAL)
Bimestre Operativo Enero-Febrero 2018 (con la corresponsabilidad de Septiembre-Octubre 2017) Preliminar

| ENTIDAD FEDERATIVA | SEPTIEMBRE | | | | | | | | | | | | | | | | | | | | | | | | Total EMS | | CAM 1 | | CAM 2 | | CAM 3 | | Total CAM | | TOTAL BECARIOS | |
|------------------------|------------------|----------------|---------------|--------------|----------------|----------------|---------------|--------------|----------------|----------------|---------------|--------------|---------------|------------|---------------|----------|----------------|----------------|------------|------------|------------|------------|------------|------------|--------------|--------------|------------------|------------------|---------|---------|-------|--|-----------|--|----------------|--|
| | BECARIOS ACTIVOS | | | | | | | | | | | | | | | | Hombres | Mujeres | Hombres | Mujeres | Hombres | Mujeres | Hombres | Mujeres | Hombres | Mujeres | Hombres | Mujeres | Hombres | Mujeres | | | | | | |
| | 1er. Semestre | | 2do. Semestre | | 3er. Semestre | | 4to. Semestre | | 5to. Semestre | | 6to. Semestre | | 7to. Semestre | | 8to. Semestre | | | | | | | | | | | | | | | | | | | | | |
| | Hombres | Mujeres | Hombres | Mujeres | Hombres | Mujeres | Hombres | Mujeres | Hombres | Mujeres | Hombres | Mujeres | Hombres | Mujeres | Hombres | Mujeres | Hombres | Mujeres | Hombres | Mujeres | Hombres | Mujeres | Hombres | Mujeres | | | | | | | | | | | | |
| Nacional | 271,128 | 277,402 | 5,658 | 6,050 | 213,205 | 233,058 | 5,290 | 6,125 | 179,564 | 198,918 | 1,559 | 1,633 | 121 | 118 | 7 | 7 | 676,532 | 723,311 | 744 | 610 | 589 | 484 | 357 | 241 | 1,690 | 1,335 | 3,068,894 | 3,075,271 | | | | | | | | |
| 01 Aguascalientes | 1,672 | 1,813 | 15 | 18 | 1,150 | 1,544 | 34 | 44 | 943 | 1,220 | 2 | 5 | 0 | 1 | 0 | 0 | 3,816 | 4,645 | 6 | 3 | 2 | 1 | 1 | 1 | 9 | 5 | 17,214 | 17,848 | | | | | | | | |
| 02 Baja California | 3,563 | 3,769 | 99 | 119 | 3,221 | 3,646 | 112 | 122 | 2,243 | 2,514 | 80 | 64 | 2 | 4 | 2 | 1 | 9,322 | 10,239 | 15 | 7 | 2 | 0 | 2 | 1 | 19 | 8 | 31,493 | 32,276 | | | | | | | | |
| 03 Baja California Sur | 1,848 | 1,759 | 11 | 11 | 1,498 | 1,640 | 18 | 14 | 1,081 | 1,254 | 0 | 2 | 0 | 0 | 0 | 0 | 4,456 | 4,680 | 8 | 1 | 1 | 0 | 1 | 0 | 10 | 1 | 15,699 | 15,654 | | | | | | | | |
| 04 Campeche | 2,963 | 2,888 | 3 | 9 | 2,280 | 2,129 | 33 | 35 | 1,673 | 1,864 | 0 | 1 | 4 | 7 | 0 | 0 | 6,956 | 6,933 | 5 | 5 | 8 | 7 | 5 | 5 | 18 | 17 | 31,866 | 30,773 | | | | | | | | |
| 05 Coahuila | 3,760 | 3,925 | 245 | 274 | 2,255 | 2,340 | 189 | 180 | 1,561 | 1,707 | 1 | 4 | 0 | 0 | 0 | 0 | 8,011 | 8,430 | 21 | 12 | 16 | 15 | 5 | 1 | 42 | 28 | 26,643 | 26,672 | | | | | | | | |
| 06 Colima | 1,005 | 1,037 | 35 | 25 | 719 | 849 | 42 | 48 | 590 | 723 | 14 | 6 | 6 | 9 | 0 | 0 | 2,411 | 2,697 | 1 | 3 | 3 | 0 | 0 | 0 | 4 | 3 | 11,016 | 11,237 | | | | | | | | |
| 07 Chiapas | 28,017 | 25,126 | 474 | 426 | 23,921 | 21,716 | 491 | 423 | 21,663 | 19,609 | 117 | 103 | 1 | 0 | 0 | 0 | 74,684 | 67,403 | 35 | 32 | 60 | 38 | 21 | 19 | 116 | 89 | 401,282 | 383,402 | | | | | | | | |
| 08 Chihuahua | 3,833 | 4,204 | 111 | 85 | 2,813 | 3,471 | 105 | 121 | 2,323 | 2,959 | 28 | 32 | 1 | 1 | 1 | 1 | 9,215 | 10,874 | 12 | 12 | 7 | 4 | 6 | 1 | 25 | 17 | 44,762 | 47,432 | | | | | | | | |
| 09 Distrito Federal | 1,445 | 1,473 | 79 | 100 | 784 | 1,016 | 71 | 100 | 700 | 835 | 32 | 34 | 0 | 0 | 0 | 0 | 3,111 | 3,558 | 8 | 4 | 5 | 4 | 8 | 4 | 21 | 12 | 23,461 | 23,439 | | | | | | | | |
| 10 Durango | 4,836 | 5,229 | 282 | 298 | 2,821 | 3,243 | 192 | 221 | 2,278 | 2,759 | 6 | 8 | 4 | 3 | 0 | 0 | 10,419 | 11,761 | 38 | 28 | 25 | 16 | 6 | 2 | 69 | 46 | 52,061 | 52,779 | | | | | | | | |
| 11 Guanajuato | 11,862 | 13,285 | 255 | 310 | 7,023 | 8,665 | 234 | 319 | 6,084 | 7,605 | 39 | 35 | 31 | 32 | 0 | 0 | 25,528 | 30,251 | 13 | 8 | 11 | 6 | 13 | 4 | 37 | 18 | 126,442 | 129,924 | | | | | | | | |
| 12 Guerrero | 18,594 | 19,268 | 797 | 770 | 15,848 | 16,588 | 611 | 681 | 12,849 | 13,576 | 37 | 32 | 0 | 2 | 0 | 0 | 48,736 | 50,917 | 79 | 114 | 50 | 70 | 21 | 12 | 150 | 196 | 236,742 | 236,509 | | | | | | | | |
| 13 Hidalgo | 9,833 | 9,963 | 112 | 123 | 7,395 | 8,176 | 79 | 95 | 6,587 | 7,315 | 70 | 70 | 0 | 2 | 0 | 0 | 24,076 | 25,744 | 11 | 7 | 13 | 14 | 13 | 7 | 37 | 28 | 107,631 | 108,054 | | | | | | | | |
| 14 Jalisco | 5,692 | 6,660 | 888 | 1,153 | 4,640 | 5,735 | 839 | 1,128 | 3,982 | 5,185 | 573 | 675 | 41 | 15 | 4 | 3 | 16,659 | 20,554 | 22 | 21 | 23 | 21 | 9 | 11 | 54 | 53 | 84,644 | 88,258 | | | | | | | | |
| 15 México | 28,286 | 29,173 | 303 | 337 | 21,969 | 25,122 | 256 | 283 | 18,451 | 21,832 | 86 | 66 | 1 | 5 | 0 | 1 | 69,352 | 76,819 | 47 | 33 | 77 | 63 | 45 | 29 | 169 | 125 | 294,875 | 301,628 | | | | | | | | |
| 16 Michoacán | 10,678 | 12,034 | 112 | 135 | 8,144 | 9,872 | 162 | 176 | 6,784 | 8,594 | 60 | 53 | 0 | 1 | 0 | 1 | 25,940 | 30,866 | 40 | 36 | 33 | 22 | 18 | 16 | 91 | 74 | 137,161 | 142,714 | | | | | | | | |
| 17 Morelos | 4,076 | 4,238 | 56 | 88 | 3,243 | 3,971 | 30 | 39 | 2,295 | 2,791 | 7 | 4 | 5 | 8 | 0 | 0 | 9,712 | 11,139 | 16 | 2 | 8 | 2 | 2 | 2 | 26 | 6 | 38,817 | 39,939 | | | | | | | | |
| 18 Nayarit | 2,016 | 2,098 | 22 | 23 | 1,796 | 2,035 | 19 | 26 | 1,442 | 1,588 | 9 | 4 | 1 | 0 | 0 | 0 | 5,305 | 5,774 | 4 | 1 | 1 | 0 | 0 | 4 | 5 | 5 | 22,583 | 22,980 | | | | | | | | |
| 19 Nuevo León | 3,149 | 3,074 | 122 | 135 | 2,269 | 2,502 | 114 | 177 | 1,333 | 1,276 | 21 | 45 | 2 | 4 | 0 | 0 | 7,010 | 7,213 | 12 | 11 | 14 | 10 | 4 | 1 | 30 | 22 | 31,177 | 30,962 | | | | | | | | |
| 20 Oaxaca | 15,538 | 15,527 | 74 | 72 | 12,654 | 13,554 | 175 | 214 | 10,985 | 12,102 | 12 | 21 | 2 | 2 | 0 | 0 | 39,440 | 41,492 | 31 | 12 | 22 | 16 | 19 | 4 | 72 | 32 | 207,802 | 206,254 | | | | | | | | |
| 21 Puebla | 22,144 | 23,986 | 120 | 118 | 17,976 | 20,040 | 136 | 151 | 16,138 | 17,979 | 12 | 21 | 1 | 4 | 0 | 0 | 56,527 | 62,299 | 38 | 18 | 35 | 24 | 30 | 20 | 103 | 62 | 246,451 | 250,831 | | | | | | | | |
| 22 Querétaro | 3,184 | 3,624 | 75 | 75 | 2,704 | 3,590 | 64 | 61 | 2,276 | 2,794 | 8 | 24 | 1 | 1 | 0 | 0 | 8,312 | 10,169 | 5 | 4 | 3 | 4 | 2 | 3 | 10 | 11 | 38,996 | 40,861 | | | | | | | | |
| 23 Quintana Roo | 3,559 | 3,521 | 16 | 23 | 2,968 | 3,225 | 51 | 57 | 2,094 | 2,151 | 2 | 0 | 0 | 0 | 0 | 0 | 8,690 | 8,977 | 13 | 4 | 3 | 2 | 13 | 7 | 29 | 13 | 36,085 | 36,187 | | | | | | | | |
| 24 San Luis Potosí | 9,304 | 10,210 | 237 | 280 | 6,561 | 7,320 | 237 | 274 | 5,181 | 5,892 | 13 | 8 | 0 | 0 | 0 | 0 | 21,533 | 23,984 | 48 | 56 | 24 | 24 | 10 | 11 | 82 | 91 | 94,817 | 95,920 | | | | | | | | |
| 25 Sinaloa | 8,170 | 8,640 | 51 | 39 | 5,941 | 6,218 | 38 | 31 | 5,556 | 6,291 | 9 | 8 | 2 | 3 | 0 | 0 | 19,767 | 21,230 | 23 | 15 | 12 | 8 | 15 | 6 | 50 | 29 | 70,164 | 70,580 | | | | | | | | |
| 26 Sonora | 3,833 | 4,090 | 158 | 168 | 3,228 | 3,845 | 126 | 173 | 2,135 | 2,542 | 7 | 7 | 0 | 3 | 0 | 0 | 9,487 | 10,828 | 28 | 25 | 14 | 10 | 18 | 15 | 60 | 50 | 34,071 | 35,086 | | | | | | | | |
| 27 Tabasco | 10,108 | 9,280 | 58 | 47 | 8,815 | 8,440 | 69 | 70 | 7,983 | 7,941 | 10 | 5 | 4 | 1 | 0 | 0 | 27,047 | 25,784 | 20 | 24 | 5 | 8 | 8 | 9 | 33 | 41 | 105,738 | 101,804 | | | | | | | | |
| 28 Tamaulipas | 7,067 | 7,093 | 139 | 109 | 6,055 | 6,598 | 155 | 198 | 4,796 | 5,337 | 12 | 26 | 0 | 0 | 0 | 0 | 18,224 | 19,361 | 26 | 27 | 10 | 11 | 10 | 6 | 46 | 44 | 64,884 | 65,523 | | | | | | | | |
| 29 Tlaxcala | 3,313 | 3,414 | 14 | 10 | 2,843 | 3,316 | 34 | 25 | 2,090 | 2,473 | 2 | 1 | 0 | 0 | 0 | 0 | 8,296 | 9,239 | 15 | 11 | 11 | 10 | 3 | 3 | 29 | 24 | 32,640 | 33,185 | | | | | | | | |
| 30 Veracruz | 27,698 | 26,960 | 397 | 298 | 22,020 | 24,004 | 356 | 394 | 19,192 | 21,108 | 272 | 251 | 10 | 9 | 0 | 0 | 69,945 | 73,024 | 56 | 46 | 53 | 48 | 35 | 27 | 144 | 121 | 301,067 | 295,615 | | | | | | | | |
| 31 Yucatán | 6,242 | 5,963 | 202 | 236 | 4,439 | 4,653 | 146 | 167 | 3,803 | 4,044 | 14 | 16 | 0 | 0 | 0 | 0 | 14,846 | 15,079 | 42 | 26 | 32 | 25 | 10 | 9 | 84 | 60 | 57,983 | 57,199 | | | | | | | | |
| 32 Zacatecas | 3,840 | 4,078 | 96 | 136 | 3,212 | 3,995 | 72 | 78 | 2,473 | 3,058 | 4 | 2 | 2 | 1 | 0 | 0 | 9,699 | 11,348 | 6 | 2 | 6 | 1 | 4 | 1 | 16 | 4 | 42,627 | 43,746 | | | | | | | | |

Anexo 2. Indicadores

PROSPERA Programa de Inclusión social

3.1.14 a TOTAL DE BECARIOS CON APOYO MONETARIO EMITIDO PARA BECAS EDUCATIVAS EN EL MES, POR NIVEL, GRADO ESCOLAR Y SEXO EN EL BIMESTRE.

Bimestre Operativo Enero-Febrero 2018 (con la corresponsabilidad de Septiembre-Octubre 2017) Preliminar

| ENTIDAD FEDERATIVA | SEPTIEMBRE | | | | | | | | | | | | | | | | | | | | | | |
|------------------------|----------------------------|----------------|---------------------|----------------|---------------------|----------------|--------------------|----------------|--------------------|----------------|----------------|----------------|------------------|------------------|-------------------|----------------|-------------------|----------------|-------------------|----------------|---------------------|------------------|---------|
| | BECARIOS CON APOYO EMITIDO | | | | | | | | | | | | | | | | | | | | | | |
| | Primero de Primaria | | Segundo de Primaria | | Tercero de Primaria | | Cuarto de Primaria | | Quinto de Primaria | | Sexto Primaria | | Total Primaria | | 1o. de Secundaria | | 2o. de Secundaria | | 3o. de Secundaria | | Total de Secundaria | | |
| Hombres | Mujeres | Hombres | Mujeres | Hombres | Mujeres | Hombres | Mujeres | Hombres | Mujeres | Hombres | Mujeres | Hombres | Mujeres | Hombres | Mujeres | Hombres | Mujeres | Hombres | Mujeres | Hombres | Mujeres | Hombres | Mujeres |
| Nacional | 110,759 | 107,943 | 128,757 | 124,999 | 240,174 | 233,931 | 270,054 | 263,820 | 288,054 | 279,810 | 300,850 | 294,413 | 1,338,648 | 1,304,916 | 350,902 | 338,451 | 343,545 | 340,959 | 323,386 | 332,715 | 1,017,833 | 1,012,125 | |
| 01 Aguascalientes | 103 | 102 | 152 | 156 | 1,267 | 1,234 | 1,606 | 1,538 | 1,742 | 1,617 | 1,895 | 1,803 | 6,765 | 6,450 | 2,231 | 2,197 | 2,228 | 2,224 | 1,933 | 2,124 | 6,392 | 6,545 | |
| 02 Baja California | 192 | 199 | 263 | 229 | 1,858 | 1,853 | 2,289 | 2,314 | 2,506 | 2,524 | 2,558 | 2,555 | 9,666 | 9,674 | 3,725 | 3,656 | 4,076 | 3,915 | 3,741 | 3,833 | 11,542 | 11,404 | |
| 03 Baja California Sur | 78 | 81 | 103 | 112 | 989 | 947 | 1,336 | 1,311 | 1,404 | 1,386 | 1,537 | 1,423 | 5,447 | 5,260 | 1,811 | 1,760 | 1,915 | 1,887 | 1,791 | 1,815 | 5,517 | 5,462 | |
| 04 Campeche | 1,273 | 1,224 | 1,458 | 1,318 | 2,599 | 2,540 | 2,954 | 2,744 | 2,967 | 2,915 | 3,152 | 2,973 | 14,403 | 13,714 | 3,451 | 3,223 | 3,439 | 3,322 | 3,247 | 3,230 | 10,137 | 9,775 | |
| 05 Coahuila | 285 | 241 | 388 | 408 | 1,379 | 1,408 | 1,725 | 1,724 | 1,969 | 1,999 | 2,233 | 2,044 | 7,979 | 7,824 | 3,474 | 3,402 | 3,416 | 3,373 | 3,483 | 3,392 | 10,373 | 10,167 | |
| 06 Colima | 117 | 105 | 139 | 136 | 743 | 741 | 1,045 | 990 | 1,107 | 1,037 | 1,142 | 1,125 | 4,293 | 4,134 | 1,389 | 1,443 | 1,419 | 1,408 | 1,309 | 1,354 | 4,117 | 4,205 | |
| 07 Chiapas | 25,726 | 25,310 | 28,075 | 27,803 | 38,911 | 38,026 | 39,437 | 38,673 | 39,409 | 38,708 | 38,617 | 38,124 | 210,175 | 206,644 | 40,397 | 37,512 | 37,800 | 35,494 | 34,735 | 32,964 | 112,932 | 105,970 | |
| 08 Chihuahua | 1,281 | 1,308 | 1,577 | 1,600 | 3,334 | 3,335 | 4,107 | 4,048 | 4,519 | 4,617 | 4,733 | 4,705 | 19,551 | 19,613 | 5,533 | 5,602 | 5,199 | 5,578 | 4,529 | 5,007 | 15,261 | 16,187 | |
| 09 Distrito Federal | 36 | 38 | 44 | 36 | 2,048 | 1,951 | 2,298 | 2,253 | 2,607 | 2,454 | 2,775 | 2,748 | 9,808 | 9,480 | 3,104 | 2,915 | 3,197 | 3,082 | 2,842 | 3,004 | 9,143 | 9,001 | |
| 10 Durango | 1,943 | 1,916 | 2,451 | 2,398 | 4,423 | 4,254 | 4,621 | 4,339 | 4,486 | 4,488 | 4,592 | 4,402 | 22,516 | 21,797 | 6,620 | 6,335 | 6,228 | 6,285 | 5,543 | 5,918 | 18,391 | 18,538 | |
| 11 Guanajuato | 3,925 | 3,905 | 4,585 | 4,411 | 9,427 | 9,034 | 9,759 | 9,617 | 10,520 | 10,072 | 12,759 | 12,676 | 50,975 | 49,715 | 15,064 | 14,800 | 15,070 | 15,119 | 15,196 | 15,816 | 45,330 | 45,735 | |
| 12 Guerrero | 12,237 | 11,944 | 13,572 | 12,838 | 21,333 | 20,712 | 22,008 | 21,661 | 22,241 | 22,033 | 22,978 | 22,981 | 114,369 | 112,169 | 25,534 | 24,816 | 24,088 | 24,075 | 22,224 | 22,695 | 71,846 | 71,586 | |
| 13 Hidalgo | 4,365 | 4,237 | 5,154 | 4,949 | 8,070 | 7,910 | 9,041 | 9,009 | 9,950 | 9,460 | 10,146 | 9,941 | 46,726 | 45,506 | 12,254 | 12,155 | 12,212 | 11,990 | 11,622 | 11,973 | 36,088 | 36,118 | |
| 14 Jalisco | 1,641 | 1,567 | 2,063 | 1,930 | 6,534 | 6,447 | 8,063 | 7,761 | 8,973 | 8,460 | 9,147 | 9,109 | 36,421 | 35,274 | 10,786 | 10,461 | 10,409 | 10,673 | 9,451 | 10,329 | 30,646 | 31,463 | |
| 15 México | 5,879 | 5,909 | 7,323 | 7,086 | 18,972 | 18,725 | 24,676 | 24,160 | 28,188 | 27,811 | 30,749 | 29,967 | 115,787 | 113,658 | 36,553 | 36,127 | 36,326 | 36,829 | 34,539 | 35,943 | 107,418 | 108,899 | |
| 16 Michoacán | 4,109 | 3,998 | 4,942 | 4,768 | 12,089 | 12,025 | 13,553 | 13,346 | 14,328 | 14,035 | 14,256 | 14,407 | 63,277 | 62,579 | 16,949 | 16,473 | 15,774 | 16,192 | 13,733 | 15,177 | 46,456 | 47,842 | |
| 17 Morelos | 439 | 480 | 635 | 628 | 2,584 | 2,570 | 3,236 | 3,263 | 3,789 | 3,532 | 4,018 | 3,875 | 14,701 | 14,348 | 4,483 | 4,411 | 4,491 | 4,497 | 4,216 | 4,340 | 13,190 | 13,248 | |
| 18 Nayarit | 982 | 999 | 980 | 932 | 1,860 | 1,781 | 2,007 | 2,030 | 2,095 | 2,075 | 1,999 | 1,947 | 9,923 | 9,764 | 2,586 | 2,417 | 2,347 | 2,459 | 2,202 | 2,311 | 7,135 | 7,187 | |
| 19 Nuevo León | 513 | 476 | 616 | 623 | 2,210 | 2,163 | 2,706 | 2,645 | 3,158 | 2,967 | 3,240 | 3,215 | 12,443 | 12,089 | 3,691 | 3,481 | 3,900 | 3,938 | 3,753 | 3,823 | 11,344 | 11,242 | |
| 20 Oaxaca | 10,040 | 9,722 | 12,177 | 12,072 | 17,166 | 16,561 | 19,285 | 18,760 | 20,820 | 19,934 | 21,521 | 20,944 | 101,009 | 97,993 | 23,324 | 22,333 | 22,063 | 21,872 | 20,406 | 21,047 | 65,793 | 65,252 | |
| 21 Puebla | 7,478 | 7,264 | 9,015 | 8,765 | 18,560 | 17,925 | 21,482 | 21,294 | 23,042 | 22,541 | 24,133 | 23,488 | 103,710 | 101,277 | 27,791 | 27,333 | 28,476 | 28,583 | 28,399 | 29,865 | 84,666 | 85,781 | |
| 22 Querétaro | 1,217 | 1,250 | 1,514 | 1,519 | 3,153 | 2,966 | 3,291 | 3,285 | 3,753 | 3,624 | 3,697 | 3,577 | 16,625 | 16,221 | 4,873 | 4,706 | 4,695 | 4,819 | 4,243 | 4,682 | 13,811 | 14,207 | |
| 23 Quintana Roo | 985 | 975 | 1,189 | 1,152 | 2,653 | 2,569 | 3,343 | 3,299 | 3,442 | 3,405 | 3,570 | 3,648 | 15,182 | 15,048 | 3,965 | 3,934 | 4,028 | 3,924 | 3,886 | 3,976 | 11,879 | 11,834 | |
| 24 San Luis Potosí | 3,707 | 3,544 | 4,183 | 4,198 | 7,097 | 6,799 | 7,998 | 7,535 | 8,246 | 8,097 | 8,515 | 8,313 | 39,746 | 38,486 | 10,830 | 10,593 | 11,225 | 11,053 | 10,725 | 10,999 | 32,780 | 32,645 | |
| 25 Sinaloa | 1,737 | 1,648 | 2,044 | 1,955 | 4,119 | 4,085 | 5,067 | 4,823 | 5,343 | 5,037 | 5,900 | 5,522 | 24,210 | 23,070 | 7,685 | 7,344 | 7,687 | 7,679 | 7,382 | 7,882 | 22,754 | 22,905 | |
| 26 Sonora | 383 | 345 | 516 | 520 | 2,074 | 2,021 | 2,692 | 2,727 | 3,228 | 3,066 | 3,041 | 2,818 | 11,934 | 11,497 | 4,092 | 3,914 | 4,283 | 4,320 | 3,763 | 4,058 | 12,138 | 12,292 | |
| 27 Tabasco | 3,828 | 3,793 | 4,744 | 4,544 | 8,025 | 7,733 | 8,926 | 8,579 | 9,468 | 9,087 | 9,738 | 9,589 | 44,729 | 43,325 | 11,559 | 10,846 | 11,072 | 10,856 | 10,601 | 10,236 | 33,232 | 31,938 | |
| 28 Tamaulipas | 941 | 912 | 1,159 | 1,123 | 4,048 | 4,089 | 4,969 | 4,767 | 5,660 | 5,392 | 5,715 | 5,488 | 22,492 | 21,771 | 8,057 | 7,797 | 7,945 | 8,008 | 7,315 | 7,694 | 23,317 | 23,499 | |
| 29 Tlaxcala | 213 | 214 | 323 | 305 | 2,207 | 2,200 | 2,688 | 2,833 | 3,128 | 3,116 | 3,287 | 3,195 | 11,846 | 11,863 | 4,159 | 3,761 | 4,092 | 4,096 | 3,951 | 3,968 | 12,202 | 11,825 | |
| 30 Veracruz | 12,793 | 11,983 | 14,545 | 13,720 | 23,388 | 22,426 | 25,353 | 24,923 | 26,709 | 25,267 | 29,347 | 28,355 | 132,135 | 126,044 | 32,690 | 31,038 | 32,477 | 31,560 | 31,316 | 31,579 | 96,483 | 94,177 | |
| 31 Yucatán | 1,024 | 1,051 | 1,272 | 1,244 | 3,956 | 3,880 | 4,898 | 4,727 | 5,324 | 5,263 | 5,777 | 5,576 | 22,251 | 21,741 | 6,938 | 6,567 | 6,998 | 6,758 | 6,443 | 6,577 | 20,379 | 19,902 | |
| 32 Zacatecas | 1,289 | 1,203 | 1,556 | 1,521 | 3,098 | 3,021 | 3,595 | 3,472 | 3,933 | 3,791 | 4,083 | 3,880 | 17,554 | 16,888 | 5,304 | 5,099 | 4,970 | 5,091 | 4,867 | 5,104 | 15,141 | 15,294 | |

Fuente: Corresponsabilidad de Septiembre-Octubre 2017

Nota.- La información reportada corresponde a la fecha de corte 24/01/2018.

Anexo 2. Indicadores

PROSPERA Programa de Inclusión social

3.1.14 a TOTAL DE BECARIOS CON APOYO MONETARIO EMITIDO PARA BECAS EDUCATIVAS EN EL MES, POR NIVEL, GRADO ESCOLAR Y SEXO EN EL BIMESTRE.
Bimestre Operativo Enero-Febrero 2018 (con la corresponsabilidad de Septiembre-Octubre 2017) Preliminar

| ENTIDAD FEDERATIVA | SEPTIEMBRE | | | | | | | | | | | | | | | | | | | | | | | | | | | | |
|------------------------|----------------------------|----------------|---------------|--------------|----------------|----------------|---------------|--------------|----------------|----------------|---------------|--------------|---------------|------------|---------------|----------|----------------|----------------|------------|------------|------------|------------|------------|------------|--------------|--------------|------------------|------------------|---------|
| | BECARIOS CON APOYO EMITIDO | | | | | | | | | | | | | | | | | | | | | | | | | | | | |
| | 1er. Semestre | | 2do. Semestre | | 3er. Semestre | | 4to. Semestre | | 5to. Semestre | | 6to. Semestre | | 7to. Semestre | | 8to. Semestre | | Total EMS | | CAM 1 | | CAM 2 | | CAM 3 | | Total CAM | | Total Becarios | | |
| | Hombres | Mujeres | Hombres | Mujeres | Hombres | Mujeres | Hombres | Mujeres | Hombres | Mujeres | Hombres | Mujeres | Hombres | Mujeres | Hombres | Mujeres | Hombres | Mujeres | Hombres | Mujeres | Hombres | Mujeres | Hombres | Mujeres | Hombres | Mujeres | Hombres | Mujeres | Hombres |
| Nacional | 268,269 | 274,452 | 5,604 | 5,989 | 211,150 | 230,751 | 5,237 | 6,071 | 177,823 | 196,975 | 1,544 | 1,615 | 121 | 117 | 7 | 7 | 669,755 | 715,977 | 732 | 601 | 581 | 480 | 356 | 241 | 1,669 | 1,322 | 3,027,905 | 3,034,340 | |
| 01 Aguascalientes | 1,654 | 1,787 | 15 | 15 | 1,135 | 1,524 | 34 | 44 | 930 | 1,210 | 2 | 5 | 0 | 1 | 0 | 0 | 3,770 | 4,586 | 5 | 3 | 2 | 1 | 1 | 1 | 8 | 5 | 16,935 | 17,586 | |
| 02 Baja California | 3,439 | 3,653 | 99 | 118 | 3,112 | 3,541 | 109 | 117 | 2,180 | 2,442 | 80 | 63 | 2 | 3 | 2 | 1 | 9,023 | 9,938 | 14 | 7 | 1 | 0 | 2 | 1 | 17 | 8 | 30,248 | 31,024 | |
| 03 Baja California Sur | 1,814 | 1,725 | 11 | 11 | 1,472 | 1,613 | 18 | 14 | 1,057 | 1,232 | 0 | 2 | 0 | 0 | 0 | 0 | 4,372 | 4,597 | 8 | 1 | 1 | 0 | 1 | 0 | 10 | 1 | 15,346 | 15,320 | |
| 04 Campeche | 2,920 | 2,851 | 3 | 8 | 2,255 | 2,107 | 33 | 35 | 1,662 | 1,839 | 0 | 1 | 4 | 7 | 0 | 0 | 6,877 | 6,848 | 5 | 4 | 8 | 7 | 5 | 5 | 18 | 16 | 31,435 | 30,353 | |
| 05 Coahuila | 3,724 | 3,899 | 245 | 273 | 2,244 | 2,325 | 186 | 177 | 1,553 | 1,695 | 1 | 4 | 0 | 0 | 0 | 0 | 7,953 | 8,373 | 21 | 12 | 15 | 15 | 5 | 1 | 41 | 28 | 26,346 | 26,392 | |
| 06 Colima | 994 | 1,016 | 34 | 25 | 710 | 837 | 40 | 48 | 581 | 711 | 14 | 6 | 6 | 9 | 0 | 0 | 2,379 | 2,652 | 1 | 3 | 3 | 0 | 0 | 0 | 4 | 3 | 10,793 | 10,994 | |
| 07 Chiapas | 27,707 | 24,869 | 471 | 420 | 23,672 | 21,477 | 486 | 415 | 21,418 | 19,349 | 117 | 101 | 1 | 0 | 0 | 0 | 73,872 | 66,631 | 35 | 32 | 59 | 38 | 21 | 19 | 115 | 89 | 397,094 | 379,334 | |
| 08 Chihuahua | 3,773 | 4,141 | 109 | 85 | 2,775 | 3,420 | 104 | 121 | 2,293 | 2,917 | 27 | 32 | 1 | 1 | 1 | 1 | 9,083 | 10,718 | 12 | 12 | 6 | 4 | 6 | 1 | 24 | 17 | 43,919 | 46,535 | |
| 09 Distrito Federal | 1,406 | 1,425 | 76 | 99 | 770 | 1,000 | 70 | 98 | 683 | 808 | 31 | 33 | 0 | 0 | 0 | 0 | 3,036 | 3,463 | 7 | 4 | 4 | 4 | 8 | 4 | 19 | 12 | 22,006 | 21,956 | |
| 10 Durango | 4,790 | 5,185 | 281 | 296 | 2,802 | 3,228 | 190 | 221 | 2,257 | 2,732 | 6 | 8 | 4 | 3 | 0 | 0 | 10,330 | 11,673 | 38 | 28 | 25 | 16 | 6 | 2 | 69 | 46 | 51,306 | 52,054 | |
| 11 Guanajuato | 11,780 | 13,214 | 254 | 310 | 6,980 | 8,601 | 233 | 317 | 6,046 | 7,549 | 38 | 35 | 31 | 32 | 0 | 0 | 25,362 | 30,058 | 13 | 8 | 11 | 6 | 13 | 4 | 37 | 18 | 121,704 | 125,526 | |
| 12 Guerrero | 18,452 | 19,115 | 789 | 768 | 15,733 | 16,466 | 607 | 675 | 12,749 | 13,474 | 37 | 32 | 0 | 2 | 0 | 0 | 48,367 | 50,532 | 78 | 109 | 49 | 68 | 21 | 12 | 148 | 189 | 234,730 | 234,476 | |
| 13 Hidalgo | 9,761 | 9,887 | 112 | 121 | 7,350 | 8,119 | 79 | 95 | 6,545 | 7,244 | 69 | 68 | 0 | 2 | 0 | 0 | 23,916 | 25,536 | 11 | 7 | 13 | 14 | 13 | 7 | 37 | 28 | 106,767 | 107,188 | |
| 14 Jalisco | 5,652 | 6,609 | 879 | 1,132 | 4,616 | 5,692 | 830 | 1,119 | 3,952 | 5,146 | 565 | 673 | 41 | 15 | 4 | 3 | 16,539 | 20,389 | 21 | 20 | 23 | 21 | 9 | 11 | 53 | 52 | 83,659 | 87,178 | |
| 15 México | 28,071 | 28,936 | 301 | 334 | 21,809 | 24,931 | 255 | 283 | 18,306 | 21,670 | 84 | 64 | 1 | 5 | 0 | 1 | 68,827 | 76,224 | 47 | 33 | 77 | 62 | 45 | 29 | 169 | 124 | 292,201 | 298,905 | |
| 16 Michoacán | 10,575 | 11,885 | 112 | 134 | 8,063 | 9,774 | 160 | 174 | 6,727 | 8,525 | 60 | 53 | 0 | 1 | 0 | 1 | 25,697 | 30,547 | 40 | 36 | 33 | 22 | 18 | 16 | 91 | 74 | 135,521 | 141,042 | |
| 17 Morelos | 3,939 | 4,092 | 53 | 87 | 3,152 | 3,853 | 30 | 39 | 2,244 | 2,724 | 7 | 4 | 5 | 8 | 0 | 0 | 9,430 | 10,807 | 15 | 2 | 8 | 2 | 2 | 2 | 25 | 6 | 37,346 | 38,409 | |
| 18 Nayarit | 2,002 | 2,069 | 22 | 21 | 1,771 | 2,010 | 19 | 26 | 1,423 | 1,571 | 9 | 4 | 1 | 0 | 0 | 0 | 5,247 | 5,701 | 4 | 1 | 1 | 0 | 0 | 4 | 5 | 5 | 22,310 | 22,657 | |
| 19 Nuevo León | 3,100 | 3,026 | 120 | 133 | 2,235 | 2,475 | 111 | 176 | 1,312 | 1,264 | 21 | 44 | 2 | 4 | 0 | 0 | 6,901 | 7,122 | 12 | 11 | 14 | 10 | 4 | 1 | 30 | 22 | 30,718 | 30,475 | |
| 20 Oaxaca | 15,406 | 15,408 | 74 | 72 | 12,575 | 13,446 | 174 | 214 | 10,902 | 12,009 | 12 | 21 | 2 | 2 | 0 | 0 | 39,145 | 41,172 | 31 | 12 | 21 | 16 | 19 | 4 | 71 | 32 | 206,018 | 204,449 | |
| 21 Puebla | 22,009 | 23,836 | 118 | 118 | 17,875 | 19,921 | 135 | 151 | 16,032 | 17,873 | 12 | 20 | 1 | 4 | 0 | 0 | 56,182 | 61,923 | 37 | 18 | 35 | 24 | 29 | 20 | 101 | 62 | 244,659 | 249,043 | |
| 22 Querétaro | 3,166 | 3,602 | 75 | 72 | 2,694 | 3,561 | 62 | 61 | 2,263 | 2,774 | 8 | 24 | 1 | 1 | 0 | 0 | 8,269 | 10,095 | 5 | 4 | 3 | 4 | 2 | 3 | 10 | 11 | 38,715 | 40,534 | |
| 23 Quintana Roo | 3,540 | 3,481 | 15 | 23 | 2,949 | 3,205 | 51 | 55 | 2,079 | 2,139 | 2 | 0 | 0 | 0 | 0 | 0 | 8,636 | 8,903 | 13 | 4 | 3 | 2 | 13 | 7 | 29 | 13 | 35,726 | 35,798 | |
| 24 San Luis Potosí | 9,235 | 10,128 | 234 | 278 | 6,517 | 7,269 | 236 | 273 | 5,140 | 5,854 | 13 | 8 | 0 | 0 | 0 | 0 | 21,375 | 23,810 | 48 | 55 | 24 | 24 | 10 | 11 | 82 | 90 | 93,983 | 95,031 | |
| 25 Sinaloa | 7,795 | 8,258 | 49 | 38 | 5,689 | 5,954 | 37 | 30 | 5,343 | 6,082 | 9 | 8 | 2 | 3 | 0 | 0 | 18,924 | 20,373 | 23 | 15 | 12 | 8 | 15 | 6 | 50 | 29 | 65,938 | 66,377 | |
| 26 Sonora | 3,789 | 4,032 | 154 | 168 | 3,184 | 3,791 | 125 | 169 | 2,102 | 2,514 | 7 | 7 | 0 | 3 | 0 | 0 | 9,361 | 10,684 | 28 | 25 | 14 | 10 | 18 | 15 | 60 | 50 | 33,493 | 34,523 | |
| 27 Tabasco | 10,033 | 9,216 | 56 | 47 | 8,757 | 8,374 | 69 | 70 | 7,930 | 7,876 | 10 | 3 | 4 | 1 | 0 | 0 | 26,859 | 25,587 | 20 | 24 | 5 | 8 | 8 | 9 | 33 | 41 | 104,853 | 100,891 | |
| 28 Tamaulipas | 6,977 | 6,989 | 137 | 108 | 5,977 | 6,511 | 152 | 194 | 4,747 | 5,279 | 12 | 26 | 0 | 0 | 0 | 0 | 18,002 | 19,107 | 24 | 27 | 9 | 11 | 10 | 6 | 43 | 44 | 63,854 | 64,421 | |
| 29 Tlaxcala | 3,287 | 3,390 | 14 | 10 | 2,825 | 3,299 | 34 | 25 | 2,075 | 2,451 | 2 | 1 | 0 | 0 | 0 | 0 | 8,237 | 9,176 | 15 | 10 | 11 | 9 | 3 | 3 | 29 | 22 | 32,314 | 32,886 | |
| 30 Veracruz | 27,466 | 26,749 | 395 | 294 | 21,846 | 23,843 | 351 | 391 | 19,064 | 20,966 | 271 | 247 | 10 | 9 | 0 | 0 | 69,403 | 72,499 | 55 | 46 | 53 | 48 | 35 | 27 | 143 | 121 | 298,164 | 292,841 | |
| 31 Yucatán | 6,192 | 5,923 | 201 | 235 | 4,407 | 4,608 | 145 | 167 | 3,769 | 4,011 | 14 | 16 | 0 | 0 | 0 | 0 | 14,728 | 14,960 | 40 | 26 | 32 | 25 | 10 | 9 | 82 | 60 | 57,440 | 56,663 | |
| 32 Zacatecas | 3,821 | 4,056 | 96 | 136 | 3,199 | 3,976 | 72 | 77 | 2,459 | 3,045 | 4 | 2 | 2 | 1 | 0 | 0 | 9,653 | 11,293 | 6 | 2 | 6 | 1 | 4 | 1 | 16 | 4 | 42,364 | 43,479 | |

Fuente: Corresponsabilidad de Septiembre-Octubre 2017

Nota.- La información reportada corresponde a la fecha de corte 24/01/2018.

Anexo 2. Indicadores

PROSPERA Programa de Inclusión social

| 4.1 PORCENTAJE DE COBERTURA DE FAMILIAS BENEFICIARIAS DE PROSPERA.(BIMESTRAL) Bimestre Operativo Enero-Febrero 2018 (con la corresponsabilidad de Septiembre- Octubre 2017) Preliminar | | | | | | |
|--|----------------------|---|---|------------------------|--------------|--|
| ENTIDAD FEDERATIVA | FAMILIAS PROGRAMADAS | FAMILIAS ACTIVAS CON CORRESPONSABILIDAD | FAMILIAS ACTIVAS SIN CORRESPONSABILIDAD * | TOTAL FAMILIAS ACTIVAS | % | |
| Nacional | 6,770,000 | 6,114,682 | 404,648 | 6,519,330 | 96.30 | |
| 01 Aguascalientes | 26,120 | 26,518 | 69 | 26,587 | 101.79 | |
| 02 Baja California | 78,195 | 66,599 | 14,018 | 80,617 | 103.10 | |
| 03 Baja California Sur | 33,756 | 34,479 | 493 | 34,972 | 103.60 | |
| 04 Campeche | 74,370 | 66,203 | 1,298 | 67,501 | 90.76 | |
| 05 Coahuila | 55,901 | 56,179 | 3,712 | 59,891 | 107.14 | |
| 06 Colima | 22,506 | 24,810 | 261 | 25,071 | 111.40 | |
| 07 Chiapas | 772,734 | 755,270 | 23,280 | 778,550 | 100.75 | |
| 08 Chihuahua | 161,644 | 109,955 | 34,711 | 144,666 | 89.50 | |
| 09 Distrito Federal | 157,649 | 54,923 | 69,426 | 124,349 | 78.88 | |
| 10 Durango | 118,507 | 93,909 | 4,254 | 98,163 | 82.83 | |
| 11 Guanajuato | 281,123 | 225,473 | 20,970 | 246,443 | 87.66 | |
| 12 Guerrero | 460,718 | 456,314 | 2,148 | 458,462 | 99.51 | |
| 13 Hidalgo | 247,385 | 206,190 | 425 | 206,615 | 83.52 | |
| 14 Jalisco | 218,594 | 150,344 | 35,312 | 185,656 | 84.93 | |
| 15 México | 697,118 | 584,870 | 105,459 | 690,329 | 99.03 | |
| 16 Michoacán | 286,874 | 283,721 | 16,337 | 300,058 | 104.60 | |
| 17 Morelos | 96,014 | 85,356 | 391 | 85,747 | 89.31 | |
| 18 Nayarit | 43,179 | 40,881 | 3,198 | 44,079 | 102.08 | |
| 19 Nuevo León | 57,296 | 61,688 | 553 | 62,241 | 108.63 | |
| 20 Oaxaca | 508,008 | 470,218 | 20,953 | 491,171 | 96.69 | |
| 21 Puebla | 531,847 | 494,982 | 10,223 | 505,205 | 94.99 | |
| 22 Querétaro | 79,039 | 74,804 | 6,891 | 81,695 | 103.36 | |
| 23 Quintana Roo | 71,268 | 66,393 | 8,199 | 74,592 | 104.66 | |
| 24 San Luis Potosí | 198,727 | 181,099 | 585 | 181,684 | 91.42 | |
| 25 Sinaloa | 158,891 | 135,702 | 3,573 | 139,275 | 87.65 | |
| 26 Sonora | 106,482 | 80,109 | 10,136 | 90,245 | 84.75 | |
| 27 Tabasco | 175,292 | 178,300 | 2,867 | 181,167 | 103.35 | |
| 28 Tamaulipas | 154,258 | 152,116 | 866 | 152,982 | 99.17 | |
| 29 Tlaxcala | 60,793 | 63,566 | 1,333 | 64,899 | 106.75 | |
| 30 Veracruz | 604,233 | 623,364 | 1,876 | 625,240 | 103.48 | |
| 31 Yucatán | 146,586 | 125,033 | 772 | 125,805 | 85.82 | |
| 32 Zacatecas | 84,893 | 85,314 | 59 | 85,373 | 100.57 | |

Fuente: Corresponsabilidad de Septiembre-Octubre 2017

Nota.- La información reportada corresponde a la fecha de corte 24/01/2018.

* Se incluyen las familias que se encuentran en tránsito.

Anexo 2. Indicadores

PROSPERA Programa de Inclusión social

4.2 PORCENTAJE DE FAMILIAS BENEFICIARIAS DEL PROGRAMA CON UNA MUJER COMO TITULAR.(BIMESTRAL) Bimestre Operativo Enero-Febrero 2018 (con la corresponsabilidad de Septiembre-Octubre 2017) Preliminar

| ENTIDAD FEDERATIVA | TOTAL DE FAMILIAS ACTIVAS | TITULARES POR GÉNERO | | | | | | | |
|------------------------|---------------------------|--------------------------------|-------------|--------------------------------|------------|----------------------------------|------------|----------------------------------|-------------|
| | | Mujeres Con Corresponsabilidad | % | Hombres Con Corresponsabilidad | % | Mujeres Sin Corresponsabilidad * | % | Hombres Sin Corresponsabilidad * | % |
| Nacional | 6,519,330 | 5,924,067 | 90.9 | 190,615 | 2.9 | 397,751 | 6.1 | 6,897 | 0.11 |
| 01 Aguascalientes | 26,587 | 26,181 | 98.47 | 337 | 1.27 | 66 | 0.25 | 3 | 0.01 |
| 02 Baja California | 80,617 | 65,809 | 81.63 | 790 | 0.98 | 13,857 | 17.19 | 161 | 0.20 |
| 03 Baja California Sur | 34,972 | 33,813 | 96.69 | 666 | 1.90 | 489 | 1.40 | 4 | 0.01 |
| 04 Campeche | 67,501 | 63,918 | 94.69 | 2,285 | 3.39 | 1,272 | 1.88 | 26 | 0.04 |
| 05 Coahuila | 59,891 | 54,769 | 91.45 | 1,410 | 2.35 | 3,683 | 6.15 | 29 | 0.05 |
| 06 Colima | 25,071 | 24,346 | 97.11 | 464 | 1.85 | 259 | 1.03 | 2 | 0.01 |
| 07 Chiapas | 778,550 | 722,255 | 92.77 | 33,015 | 4.24 | 22,727 | 2.92 | 553 | 0.07 |
| 08 Chihuahua | 144,666 | 105,197 | 72.72 | 4,758 | 3.29 | 33,725 | 23.31 | 986 | 0.68 |
| 09 Distrito Federal | 124,349 | 53,710 | 43.19 | 1,213 | 0.98 | 67,361 | 54.17 | 2,065 | 1.66 |
| 10 Durango | 98,163 | 91,204 | 92.91 | 2,705 | 2.76 | 4,138 | 4.22 | 116 | 0.12 |
| 11 Guanajuato | 246,443 | 221,960 | 90.07 | 3,513 | 1.43 | 20,802 | 8.44 | 168 | 0.07 |
| 12 Guerrero | 458,462 | 442,173 | 96.45 | 14,141 | 3.08 | 2,093 | 0.46 | 55 | 0.01 |
| 13 Hidalgo | 206,615 | 200,042 | 96.82 | 6,148 | 2.98 | 421 | 0.20 | 4 | 0.00 |
| 14 Jalisco | 185,656 | 147,463 | 79.43 | 2,881 | 1.55 | 34,921 | 18.81 | 391 | 0.21 |
| 15 México | 690,329 | 573,478 | 83.07 | 11,392 | 1.65 | 104,621 | 15.16 | 838 | 0.12 |
| 16 Michoacán | 300,058 | 276,948 | 92.30 | 6,773 | 2.26 | 16,188 | 5.39 | 149 | 0.05 |
| 17 Morelos | 85,747 | 82,579 | 96.31 | 2,777 | 3.24 | 384 | 0.45 | 7 | 0.01 |
| 18 Nayarit | 44,079 | 39,130 | 88.77 | 1,751 | 3.97 | 3,135 | 7.11 | 63 | 0.14 |
| 19 Nuevo León | 62,241 | 59,884 | 96.21 | 1,804 | 2.90 | 521 | 0.84 | 32 | 0.05 |
| 20 Oaxaca | 491,171 | 450,716 | 91.76 | 19,502 | 3.97 | 20,634 | 4.20 | 319 | 0.06 |
| 21 Puebla | 505,205 | 481,971 | 95.40 | 13,011 | 2.58 | 10,104 | 2.00 | 119 | 0.02 |
| 22 Querétaro | 81,695 | 73,096 | 89.47 | 1,708 | 2.09 | 6,796 | 8.32 | 95 | 0.12 |
| 23 Quintana Roo | 74,592 | 64,612 | 86.62 | 1,781 | 2.39 | 8,102 | 10.86 | 97 | 0.13 |
| 24 San Luis Potosí | 181,684 | 174,198 | 95.88 | 6,901 | 3.80 | 576 | 0.32 | 9 | 0.00 |
| 25 Sinaloa | 139,275 | 131,717 | 94.57 | 3,985 | 2.86 | 3,549 | 2.55 | 24 | 0.02 |
| 26 Sonora | 90,245 | 76,970 | 85.29 | 3,139 | 3.48 | 9,733 | 10.79 | 403 | 0.45 |
| 27 Tabasco | 181,167 | 172,629 | 95.29 | 5,671 | 3.13 | 2,786 | 1.54 | 81 | 0.04 |
| 28 Tamaulipas | 152,982 | 147,083 | 96.14 | 5,033 | 3.29 | 833 | 0.54 | 33 | 0.02 |
| 29 Tlaxcala | 64,899 | 62,164 | 95.79 | 1,402 | 2.16 | 1,322 | 2.04 | 11 | 0.02 |
| 30 Veracruz | 625,240 | 600,253 | 96.00 | 23,111 | 3.70 | 1,833 | 0.29 | 43 | 0.01 |
| 31 Yucatán | 125,805 | 121,392 | 96.49 | 3,641 | 2.89 | 764 | 0.61 | 8 | 0.01 |
| 32 Zacatecas | 85,373 | 82,407 | 96.53 | 2,907 | 3.41 | 56 | 0.07 | 3 | 0.00 |

Fuente: Corresponsabilidad de Septiembre-Octubre 2017

Nota.- La información reportada corresponde a la fecha de corte 24/01/2018.

* Se incluyen las familias que se encuentran en tránsito.

Anexo 2. Indicadores

PROSPERA Programa de Inclusión social

D.2 COSTOS DIRECTOS DE LA ENTREGA DE RECURSOS (MONTO DE LOS COSTOS INCURRIDOS PARA LA ENTREGA DE TRANSFERENCIAS PARA ALIMENTACIÓN Y BECAS EDUCATIVAS A LAS FAMILIAS BENEFICIARIAS, RESPECTO AL MONTO DE LOS RECURSOS ENTREGADOS EN TRANSFERENCIAS PARA ALIMENTACIÓN

Bimestre Operativo Enero-Febrero 2018 (con la corresponsabilidad de Septiembre-Octubre 2017) Preliminar

| ENTIDAD FEDERATIVA | ENTREGA DIRECTA (TELECOMM) | | | | TARJETA DE DÉBITO (TELECOMM) | | | | TARJETA PREPAGADA (TELECOMM) | | | | DICONSA TARJETA PREPAGADA | | | | ABONO EN CUENTA (BANSEFI) * | | | | ENTREGA DIRECTA (BANSEFI) | | | |
|------------------------|----------------------------|------------------|-----|---|------------------------------|------------------|-----|---|------------------------------|------------------|-----|---|---------------------------|------------------|-----------|-------|-----------------------------|------------------|-----|---|---------------------------|------------------|-----|---|
| | Monto del Apoyo Emitido | Pago de Comisión | IVA | % | Monto del Apoyo Emitido | Pago de Comisión | IVA | % | Monto del Apoyo Emitido | Pago de Comisión | IVA | % | Monto del Apoyo Emitido | Pago de Comisión | IVA | % | Monto del Apoyo Emitido | Pago de Comisión | IVA | % | Monto del Apoyo Emitido | Pago de Comisión | IVA | % |
| Nacional | - | - | - | | - | - | - | | - | - | - | | 539,395,945 | 9,458,863 | 1,513,418 | 2.03% | - | - | - | | - | - | - | |
| 01 Aguascalientes | | | | | | | | | | | | | 619,315 | 6,943 | 1,111 | 1.30% | | | | | | | | |
| 02 Baja California | | | | | | | | | | | | | 203,315 | 3,024 | 484 | 1.73% | | | | | | | | |
| 03 Baja California Sur | | | | | | | | | | | | | - | - | - | | | | | | | | | |
| 04 Campeche | | | | | | | | | | | | | 19,969,410 | 340,599 | 54,496 | 1.98% | | | | | | | | |
| 05 Coahuila | | | | | | | | | | | | | 8,959,625 | 162,908 | 26,065 | 2.11% | | | | | | | | |
| 06 Colima | | | | | | | | | | | | | 2,222,900 | 35,949 | 5,752 | 1.88% | | | | | | | | |
| 07 Chiapas | | | | | | | | | | | | | 20,927,670 | 376,062 | 60,170 | 2.08% | | | | | | | | |
| 08 Chihuahua | | | | | | | | | | | | | 8,011,710 | 188,442 | 30,151 | 2.73% | | | | | | | | |
| 09 Distrito Federal | | | | | | | | | | | | | - | - | - | | | | | | | | | |
| 10 Durango | | | | | | | | | | | | | 12,309,555 | 201,694 | 32,271 | 1.90% | | | | | | | | |
| 11 Guanajuato | | | | | | | | | | | | | 8,858,005 | 152,082 | 24,333 | 1.99% | | | | | | | | |
| 12 Guerrero | | | | | | | | | | | | | 8,941,840 | 149,469 | 23,915 | 1.94% | | | | | | | | |
| 13 Hidalgo | | | | | | | | | | | | | 1,095,295 | 19,038 | 3,046 | 2.02% | | | | | | | | |
| 14 Jalisco | | | | | | | | | | | | | 14,661,300 | 232,939 | 37,270 | 1.84% | | | | | | | | |
| 15 México | | | | | | | | | | | | | 98,658,735 | 1,668,875 | 267,020 | 1.96% | | | | | | | | |
| 16 Michoacán | | | | | | | | | | | | | 16,415,630 | 293,899 | 47,024 | 2.08% | | | | | | | | |
| 17 Morelos | | | | | | | | | | | | | 2,430,675 | 45,431 | 7,269 | 2.17% | | | | | | | | |
| 18 Nayarit | | | | | | | | | | | | | 1,140,970 | 17,172 | 2,747 | 1.75% | | | | | | | | |
| 19 Nuevo León | | | | | | | | | | | | | 11,904,925 | 219,463 | 35,114 | 2.14% | | | | | | | | |
| 20 Oaxaca | | | | | | | | | | | | | 69,560,630 | 1,304,049 | 208,648 | 2.17% | | | | | | | | |
| 21 Puebla | | | | | | | | | | | | | 17,145,785 | 298,976 | 47,836 | 2.02% | | | | | | | | |
| 22 Querétaro | | | | | | | | | | | | | 17,175,020 | 275,533 | 44,085 | 1.86% | | | | | | | | |
| 23 Quintana Roo | | | | | | | | | | | | | 9,805,580 | 158,354 | 25,337 | 1.87% | | | | | | | | |
| 24 San Luis Potosí | | | | | | | | | | | | | 58,048,400 | 1,010,224 | 161,636 | 2.02% | | | | | | | | |
| 25 Sinaloa | | | | | | | | | | | | | 9,565,690 | 148,312 | 23,730 | 1.80% | | | | | | | | |
| 26 Sonora | | | | | | | | | | | | | 8,860,515 | 166,231 | 26,597 | 2.18% | | | | | | | | |
| 27 Tabasco | | | | | | | | | | | | | 11,588,985 | 187,882 | 30,061 | 1.88% | | | | | | | | |
| 28 Tamaulipas | | | | | | | | | | | | | 7,223,665 | 138,046 | 22,087 | 2.22% | | | | | | | | |
| 29 Tlaxcala | | | | | | | | | | | | | 3,689,575 | 57,040 | 9,126 | 1.79% | | | | | | | | |
| 30 Veracruz | | | | | | | | | | | | | 61,921,885 | 1,146,927 | 183,508 | 2.15% | | | | | | | | |
| 31 Yucatán | | | | | | | | | | | | | 23,026,735 | 380,318 | 60,851 | 1.92% | | | | | | | | |
| 32 Zacatecas | | | | | | | | | | | | | 4,452,605 | 72,980 | 11,677 | 1.90% | | | | | | | | |

Fuente: Corresponsabilidad de Septiembre-Octubre 2017

Nota.- La información reportada corresponde a la fecha de corte 24/01/2018.

* Incluye la liquidadora Bansefi Tarjeta de Débito.

** Incluye las liquidadoras: bansefi - tarjeta de chip (punto fijo), fonaes - tarjeta de chip (punto fijo), cajas de ahorro - tarjeta de chip (punto fijo), pemex - tarjeta de chip (punto fijo)- bansefi tarjeta de chip (punto temporal).

Anexo 2. Indicadores

PROSPERA Programa de Inclusión social

D.2 COSTOS DIRECTOS DE LA ENTREGA DE RECURSOS (MONTO DE LOS COSTOS INCURRIDOS PARA LA ENTREGA DE TRANSFERENCIAS PARA ALIMENTACIÓN Y BECAS EDUCATIVAS A LAS FAMILIAS BENEFICIARIAS, RESPECTO AL MONTO

Bimestre Operativo Enero-Febrero 2018 (con la corresponsabilidad de Septiembre-Octubre 2017) Preliminar

| ENTIDAD FEDERATIVA | TARJETA DE DÉBITO (BANSEFI) * | | | | TARJETA PREPAGADA (BANSEFI) ** | | | | TARJETA PREPAGADA TEMPORAL (BANSEFI) *** | | | | TARJETA PREPAGADA (PEMEX) | | | | TOTAL | | | |
|---------------------|-------------------------------|------------------|-----------|-------|--------------------------------|------------------|-----------|-------|--|------------------|------------|-------|---------------------------|------------------|-----|---|-------------------------|------------------|------------|-------|
| | Monto del Apoyo Emitido | Pago de Comisión | IVA | % | Monto del Apoyo Emitido | Pago de Comisión | IVA | % | Monto del Apoyo Emitido | Pago de Comisión | IVA | % | Monto del Apoyo Emitido | Pago de Comisión | IVA | % | Monto del Apoyo Emitido | Pago de Comisión | IVA | % |
| Nacional | 3,365,881,408 | 40,887,599 | 6,542,016 | 1.41% | 579,303,035 | 7,498,608 | 1,199,777 | 1.50% | 9,452,487,335 | 137,577,622 | 22,012,419 | 1.69% | - | - | - | - | 13,937,067,723 | 195,422,690 | 31,267,630 | 1.63% |
| 01 Aguascalientes | 54,910,150 | 545,128 | 87,220 | 1.15% | - | - | - | - | 16,525,940 | 190,558 | 30,489 | 1.34% | - | - | - | - | 72,055,405 | 742,629 | 118,821 | 1.20% |
| 02 Baja California | 127,755,633 | 1,511,773 | 241,884 | 1.37% | 176,620 | 2,123 | 340 | 1.39% | 46,782,940 | 624,998 | 100,000 | 1.55% | - | - | - | - | 174,918,508 | 2,141,917 | 342,707 | 1.42% |
| 03 Baja California | 14,856,380 | 165,369 | 26,459 | 1.29% | 5,020 | 91 | 15 | 2.10% | 67,094,775 | 865,846 | 138,535 | 1.50% | - | - | - | - | 81,956,175 | 1,031,306 | 165,009 | 1.46% |
| 04 Campeche | 29,427,535 | 345,405 | 55,265 | 1.36% | 3,256,490 | 42,826 | 6,852 | 1.53% | 91,027,265 | 1,325,319 | 212,051 | 1.69% | - | - | - | - | 143,680,700 | 2,054,148 | 328,664 | 1.66% |
| 05 Coahuila | 49,917,813 | 517,145 | 82,743 | 1.20% | 363,755 | 4,883 | 781 | 1.56% | 81,965,465 | 1,108,801 | 177,408 | 1.57% | - | - | - | - | 141,206,658 | 1,793,738 | 286,998 | 1.47% |
| 06 Colima | 25,240,380 | 308,123 | 49,300 | 1.42% | 10,073,350 | 138,396 | 22,143 | 1.59% | 15,769,850 | 222,361 | 35,578 | 1.64% | - | - | - | - | 53,306,480 | 704,828 | 112,773 | 1.53% |
| 07 Chiapas | 184,205,090 | 2,273,184 | 363,709 | 1.43% | 30,767,310 | 437,055 | 69,929 | 1.65% | 1,360,254,885 | 20,695,014 | 3,311,202 | 1.76% | - | - | - | - | 1,596,154,955 | 23,781,316 | 3,805,011 | 1.73% |
| 08 Chihuahua | 120,064,725 | 1,600,743 | 256,119 | 1.55% | - | - | - | - | 127,088,740 | 2,221,338 | 355,414 | 2.03% | - | - | - | - | 255,165,175 | 4,010,523 | 641,684 | 1.82% |
| 09 Distrito Federal | 170,537,870 | 3,161,764 | 505,882 | 2.15% | - | - | - | - | - | - | - | - | - | - | - | - | 170,537,870 | 3,161,764 | 505,882 | 2.15% |
| 10 Durango | 63,804,922 | 753,490 | 120,558 | 1.37% | 264,555 | 3,215 | 514 | 1.41% | 151,802,115 | 2,017,369 | 322,779 | 1.54% | - | - | - | - | 228,181,147 | 2,975,768 | 476,123 | 1.51% |
| 11 Guanajuato | 171,758,170 | 1,896,640 | 303,462 | 1.28% | 101,661,625 | 1,261,334 | 201,813 | 1.44% | 268,086,420 | 3,753,244 | 600,519 | 1.62% | - | - | - | - | 550,364,220 | 7,063,299 | 1,130,128 | 1.49% |
| 12 Guerrero | 145,505,335 | 1,591,731 | 254,677 | 1.27% | 12,850 | 212 | 34 | 1.92% | 854,088,205 | 12,414,767 | 1,986,363 | 1.69% | - | - | - | - | 1,008,548,230 | 14,156,180 | 2,264,989 | 1.63% |
| 13 Hidalgo | 83,831,510 | 920,352 | 147,256 | 1.27% | 19,169,055 | 238,727 | 38,196 | 1.44% | 360,778,775 | 5,195,075 | 831,212 | 1.67% | - | - | - | - | 464,874,635 | 6,373,192 | 1,019,711 | 1.59% |
| 14 Jalisco | 154,484,750 | 2,019,418 | 323,107 | 1.52% | 83,714,550 | 993,793 | 159,007 | 1.38% | 157,861,725 | 2,188,450 | 350,152 | 1.61% | - | - | - | - | 410,722,325 | 5,434,600 | 869,536 | 1.53% |
| 15 México | 621,722,209 | 7,901,426 | 1,264,228 | 1.47% | 55,346,500 | 745,542 | 119,287 | 1.56% | 697,511,070 | 10,271,274 | 1,643,404 | 1.71% | - | - | - | - | 1,473,238,514 | 20,587,117 | 3,293,939 | 1.62% |
| 16 Michoacán | 178,190,925 | 2,051,160 | 328,186 | 1.34% | 96,855,105 | 1,324,056 | 211,849 | 1.59% | 345,872,760 | 5,322,539 | 851,606 | 1.79% | - | - | - | - | 637,334,420 | 8,991,655 | 1,438,665 | 1.64% |
| 17 Morelos | 38,455,005 | 410,324 | 65,652 | 1.24% | 311,870 | 3,882 | 621 | 1.44% | 141,937,195 | 1,918,674 | 306,988 | 1.57% | - | - | - | - | 183,134,745 | 2,378,311 | 380,530 | 1.51% |
| 18 Nayarit | 21,336,310 | 252,704 | 40,433 | 1.37% | 13,825,745 | 164,844 | 26,375 | 1.38% | 62,707,470 | 891,773 | 142,684 | 1.65% | - | - | - | - | 99,010,495 | 1,326,492 | 212,239 | 1.55% |
| 19 Nuevo León | 65,036,220 | 740,230 | 118,437 | 1.32% | 657,890 | 7,310 | 1,170 | 1.29% | 65,692,465 | 863,323 | 138,132 | 1.52% | - | - | - | - | 143,291,500 | 1,830,326 | 292,852 | 1.48% |
| 20 Oaxaca | 62,090,316 | 794,129 | 127,061 | 1.48% | 28,012,695 | 389,437 | 62,310 | 1.61% | 778,350,590 | 12,395,865 | 1,983,338 | 1.85% | - | - | - | - | 938,014,231 | 14,883,480 | 2,381,357 | 1.84% |
| 21 Puebla | 156,071,344 | 1,795,931 | 287,349 | 1.33% | 24,233,510 | 317,040 | 50,726 | 1.52% | 920,173,745 | 12,916,132 | 2,066,581 | 1.63% | - | - | - | - | 1,117,624,384 | 15,328,079 | 2,452,493 | 1.59% |
| 22 Querétaro | 27,999,065 | 335,675 | 53,708 | 1.39% | 6,346,525 | 75,188 | 12,030 | 1.37% | 135,276,460 | 1,843,926 | 295,028 | 1.58% | - | - | - | - | 186,797,070 | 2,530,322 | 404,851 | 1.57% |
| 23 Quintana Roo | 73,668,195 | 887,117 | 141,939 | 1.40% | - | - | - | - | 84,081,220 | 1,161,901 | 185,904 | 1.60% | - | - | - | - | 167,554,995 | 2,207,372 | 353,179 | 1.53% |
| 24 San Luis Potosí | 61,001,410 | 563,266 | 90,123 | 1.07% | 26,429,240 | 317,889 | 50,862 | 1.40% | 270,066,835 | 3,786,387 | 605,822 | 1.63% | - | - | - | - | 415,545,885 | 5,677,767 | 908,443 | 1.58% |
| 25 Sinaloa | 68,324,045 | 705,216 | 112,835 | 1.20% | 7,251,995 | 89,807 | 14,369 | 1.44% | 218,769,870 | 2,788,511 | 446,162 | 1.48% | - | - | - | - | 303,911,600 | 3,731,846 | 597,095 | 1.42% |
| 26 Sonora | 53,713,463 | 658,091 | 105,295 | 1.42% | 465,695 | 6,521 | 1,043 | 1.62% | 121,401,985 | 1,799,958 | 287,993 | 1.72% | - | - | - | - | 184,441,658 | 2,630,800 | 420,928 | 1.65% |
| 27 Tabasco | 44,649,385 | 484,485 | 77,518 | 1.26% | 8,464,195 | 108,733 | 17,397 | 1.49% | 372,668,560 | 4,847,166 | 775,546 | 1.51% | - | - | - | - | 437,371,125 | 5,628,265 | 900,522 | 1.49% |
| 28 Tamaulipas | 204,985,700 | 2,364,650 | 378,344 | 1.34% | - | - | - | - | 121,432,545 | 1,786,994 | 285,919 | 1.71% | - | - | - | - | 333,641,910 | 4,289,691 | 686,351 | 1.49% |
| 29 Tlaxcala | 26,841,598 | 285,450 | 45,672 | 1.23% | 1,421,880 | 15,923 | 2,548 | 1.30% | 124,504,805 | 1,620,384 | 259,261 | 1.51% | - | - | - | - | 156,457,858 | 1,978,797 | 316,608 | 1.47% |
| 30 Veracruz | 196,105,343 | 2,272,897 | 363,663 | 1.34% | 44,200,545 | 591,253 | 94,600 | 1.55% | 1,043,631,975 | 15,574,624 | 2,491,940 | 1.73% | - | - | - | - | 1,345,859,748 | 19,585,700 | 3,133,712 | 1.69% |
| 31 Yucatán | 46,931,125 | 521,623 | 83,460 | 1.29% | 15,428,740 | 211,339 | 33,814 | 1.59% | 183,130,400 | 2,639,589 | 422,334 | 1.67% | - | - | - | - | 268,517,000 | 3,752,869 | 600,459 | 1.62% |
| 32 Zacatecas | 22,459,487 | 252,962 | 40,474 | 1.31% | 585,725 | 7,188 | 1,150 | 1.42% | 166,150,285 | 2,325,462 | 372,074 | 1.62% | - | - | - | - | 193,648,102 | 2,658,592 | 425,375 | 1.59% |

Fuente: Corresponsabilidad de Septiembre-Octubre 2017

Nota.- La información reportada corresponde a la fecha de corte 24/01/2018.

* Incluye la liquidadora Bansefi Tarjeta de Débito.

** Incluye las liquidadoras: bansefi - tarjeta de chip (punto fijo), fonaes - tarjeta de chip (punto fijo), cajas de ahorro - tarjeta de chip (punto fijo), pemex - tarjeta de chip (punto fijo)- bansefi tarjeta de chip (punto temporal).



CONVENIOS FORMALIZADOS CON ORGANIZACIONES
DE LA SOCIEDAD CIVIL

Anexo 3. Convenios Formalizados con Organizaciones de la Sociedad Civil

Presentación

Periodo enero – marzo de 2018

La Secretaría de Desarrollo Social (Sedesol) celebra Convenios con personas morales sin fines de lucro, cuyas agrupaciones se denominan Organizaciones de la Sociedad Civil (OSC).

El artículo 62 de la Ley General de Desarrollo Social señala que las organizaciones que tengan como objetivo impulsar el desarrollo social de los mexicanos podrán participar en las acciones relacionadas con el diseño, ejecución y evaluación de las políticas, programas y acciones públicas en esta materia.

Dentro de este contexto las organizaciones de la sociedad civil podrán celebrar convenios con las dependencias y entidades, con el fin de participar en la ejecución de los programas sujetos a reglas de operación, señalando de manera precisa la forma en que se dará seguimiento al ejercicio de los recursos.

En cumplimiento a lo dispuesto en el Artículo 178 del Reglamento de la Ley Federal de Presupuesto y Responsabilidad Hacendaria, se presentan los avances de los Convenios Formalizados al Primer Trimestre de 2018 de los siguientes Programas:

- Programa de Empleo Temporal
- Programas del Fondo Nacional para el Fomento de las Artesanías (FONART)
- Programa de Coinversión Social.
- Abasto Social de Leche (LICONSA)
- Seguro de Vida Jefas de Familia

Anexo 3. Convenios Formalizados con Organizaciones de la Sociedad Civil

Nombre del Programa: Empleo Temporal

Información preliminar al 31 de marzo de 2018

Introducción:

Con el fin de dar cumplimiento al numeral 3.7.1, de las Reglas de Operación del Programa, en el trimestre se han suscrito 2 convenios con las Organizaciones de Sociedad Civil en el estado de **Colima**.

| Nombre de la OSC | Fecha de Formalización del Convenio | Objetivos del Convenio | Monto Federal Aprobado del Convenio (pesos) | Monto Federal Ejercido del Convenio al 31 de marzo de 2018 (pesos) | Metas del Convenio | | |
|--|-------------------------------------|---|---|--|--------------------|----------|-------------------------|
| | | | | | Unidad de Medida | Cantidad | Alcanzadas al Trimestre |
| CENTRO DE APOYO A LA MUJER, "GRISELDA ALVAREZ", A.C. | 28/03/2018 | tiene por objeto concertar y coordinar las acciones entre "LAS PARTES" para operar el proyecto denominado "8PET06002728 Limpieza y rehabilitación de áreas públicas, Villa de Álvarez", en el municipio Villa de Álvarez... | \$ 999,999.55 | \$ 999,999.55 | JORNAL ES | 10500 | 0 |
| RED DE ORGANIZACIONES SOCIALES SIGLO XXI A.C. | 28/03/2018 | tiene por objeto concertar y coordinar las acciones entre "LAS PARTES" para operar el proyecto denominado "8PET06002748 Limpieza y rehabilitación de áreas públicas, Colima", en el municipio Colima... | \$ 1'499,996.65 | \$ 1'499,996.65 | JORNALE S | 15540 | 0 |

Fuente: Sedesol, Unidad de Microrregiones.

Anexo 3. Convenios Formalizados con Organizaciones de la Sociedad Civil

Nombre del Programa: Empleo Temporal

Introducción:

Con el fin de dar cumplimiento al numeral 3.7.1, de las Reglas de Operación del Programa, en el trimestre se han suscrito 2 convenios con las Organizaciones de Sociedad Civil en el estado de **Durango**.

| Nombre de la OSC | Fecha de Formalización del Convenio | Objetivos del Convenio | Monto Federal Aprobado del Convenio (pesos) | Monto Federal Ejercido del Convenio al 31 de marzo de 2018 (pesos) | Metas del Convenio | | |
|---|-------------------------------------|---|---|--|--------------------|----------|-------------------------|
| | | | | | Unidad de Medida | Cantidad | Alcanzadas al Trimestre |
| JOVENES REVOLUCIONARIOS CARDENISTAS A.C. | 26 de marzo de 2018 | REHABILITACIÓN DE 1,950 M2 DE FACHADAS. | \$194,204.80 | 0 | Jornal | 1,802 | 0 |
| BRIGADA JUVENIL PRIMERO LA PATRIA | 27 de marzo de 2018 | PINTURA DE FACHADAS. | \$1,000,000.00 | 0 | Jornal | 8,728 | 0 |

Fuente: Sedesol, Unidad de Microrregiones

Nombre del Programa: Empleo Temporal

Introducción:

Con el fin de dar cumplimiento al numeral 3.7.1, de las Reglas de Operación del Programa, en el trimestre se han suscrito 2 convenios con las Organizaciones de Sociedad Civil en el estado de **Guerrero**.

| Nombre de la OSC | Fecha de Formalización del Convenio | Objetivos del Convenio | Monto Federal Aprobado del Convenio (pesos) | Monto Federal Ejercido del Convenio al 31 de marzo de 2018 (pesos) | Metas del Convenio | | |
|--------------------------------|-------------------------------------|--|---|--|--------------------|----------|-------------------------|
| | | | | | Unidad de Medida | Cantidad | Alcanzadas al Trimestre |
| CORAZON DE TONATIUH, A.C. | 23/03/2018 | LIMPIEZA Y REHABILITACION DE ÁREAS PÚBLICAS. | 178,176.00 | 178,176.00 | jornales | 2048 | 0 |
| MOVIMIENTO DE ORGANIZACIONES Y | 23/03/2018 | CONSERVACION DE CAMINO DEL TRAMO | 167,915.00 | 167,915.00 | jornales | 1820 | 0 |

Anexo 3. Convenios Formalizados con Organizaciones de la Sociedad Civil

| Nombre de la OSC | Fecha de Formalización del Convenio | Objetivos del Convenio | Monto Federal Aprobado del Convenio (pesos) | Monto Federal Ejercido del Convenio al 31 de marzo de 2018 (pesos) | Metas del Convenio | | |
|--|-------------------------------------|------------------------------------|---|--|--------------------|----------|-------------------------|
| | | | | | Unidad de Medida | Cantidad | Alcanzadas al Trimestre |
| COMUNIDADES RURALES INDEPENDIENTES, A.C. | | SANTA ANITA - COPANAToyAC 3.50 KM. | | | | | |

Fuente: Sedesol, Unidad de Microrregiones

Nombre del Programa: Empleo Temporal

Introducción:

Con el fin de dar cumplimiento al numeral 3.7.1, de las Reglas de Operación del Programa, en el trimestre se han suscrito 11 convenios con las Organizaciones de Sociedad Civil en el estado de **Hidalgo**.

| Nombre de la OSC | Fecha de Formalización del Convenio | Objetivos del Convenio | Monto Federal Aprobado del Convenio (pesos) | Monto Federal Ejercido del Convenio al 31 de marzo de 2018 (pesos) | Metas del Convenio | | |
|---|-------------------------------------|---|---|--|--------------------|----------|-------------------------|
| | | | | | Unidad de Medida | Cantidad | Alcanzadas al Trimestre |
| De Norte A Sur, Participamos Todos | 09/02/2018 | Coordinar entre las partes, para la ejecución de acciones o proyectos en el marco del Programa Empleo Temporal. | \$1,933,667.43 | \$1,519,516.38 | jornales | 18980 | 18980 |
| Comunidades Chontales En La Defensa De Nuestros Derechos | 09/02/2018 | Coordinar entre las partes, para la ejecución de acciones o proyectos en el marco del Programa Empleo Temporal. | \$1,999,964.92 | \$1,615,382.92 | jornales | 17622 | 17622 |
| Desarrollo Comunitario Productivo Y Autosuficiente | 09/02/2018 | Coordinar entre las partes, para la ejecución de acciones o proyectos en el marco | \$1,999,964.92 | \$1,615,382.92 | Jornales | 17622 | 17622 |

Anexo 3. Convenios Formalizados con Organizaciones de la Sociedad Civil

| Nombre de la OSC | Fecha de Formalización del Convenio | Objetivos del Convenio | Monto Federal Aprobado del Convenio (pesos) | Monto Federal Ejercido del Convenio al 31 de marzo de 2018 (pesos) | Metas del Convenio | | |
|--|-------------------------------------|---|---|--|--------------------|----------|-------------------------|
| | | | | | Unidad de Medida | Cantidad | Alcanzadas al Trimestre |
| | | del Programa Empleo Temporal. | | | | | |
| Comunidades Unidas En Camino | 09/02/2018 | Coordinar entre las partes, para la ejecución de acciones o proyectos en el marco del Programa Empleo Temporal. | \$1,999,964.92 | \$1,615,382.92 | jornales | 17622 | 17622 |
| Hoy Por Ti, Mañana Por México | 09/02/2018 | Coordinar entre las partes, para la ejecución de acciones o proyectos en el marco del Programa Empleo Temporal. | \$1,960,451.87 | \$1,615,382.92 | jornales | 17622 | 17622 |
| Tierra, Cultura Y Sociedad Por México | 09/02/2018 | Coordinar entre las partes, para la ejecución de acciones o proyectos en el marco del Programa Empleo Temporal. | \$1,999,964.92 | \$1,615,382.92 | jornales | 17622 | 17622 |
| La Visión De Margritte En México | 09/02/2018 | Coordinar entre las partes, para la ejecución de acciones o proyectos en el marco del Programa Empleo Temporal. | \$1,999,964.92 | \$1,615,382.92 | jornales | 17622 | 17622 |
| Fundación Todos Participando | 09/02/2018 | Coordinar entre las partes, para la ejecución de acciones o proyectos en el marco del Programa Empleo Temporal. | \$1,999,964.92 | \$1,615,382.92 | jornales | 17622 | 17622 |
| Organo Social Para México | 09/02/2018 | Coordinar entre las partes, para la ejecución de acciones o proyectos en el marco del Programa Empleo Temporal. | \$1,999,964.92 | \$0.00 | jornales | 17622 | 17622 |
| Consultora Mancomunada | 09/02/2018 | Coordinar entre las partes, para la | \$1,998,488.37 | \$1,606,596.87 | jornales | 18018 | 18018 |

Anexo 3. Convenios Formalizados con Organizaciones de la Sociedad Civil

| Nombre de la OSC | Fecha de Formalización del Convenio | Objetivos del Convenio | Monto Federal Aprobado del Convenio (pesos) | Monto Federal Ejercido del Convenio al 31 de marzo de 2018 (pesos) | Metas del Convenio | | |
|-----------------------------|-------------------------------------|---|---|--|--------------------|----------|-------------------------|
| | | | | | Unidad de Medida | Cantidad | Alcanzadas al Trimestre |
| | | ejecución de acciones o proyectos en el marco del Programa Empleo Temporal. | | | | | |
| Miahuatlán Yezhe Doo | 09/02/2018 | Coordinar entre las partes, para la ejecución de acciones o proyectos en el marco del Programa Empleo Temporal. | \$1,999,964.92 | \$1,615,382.92 | jornales | 17622 | 17622 |

Fuente: Sedesol, Unidad de Microrregiones

Nombre del Programa: Empleo Temporal

Introducción:

Con el fin de dar cumplimiento al numeral 3.7.1, de las Reglas de Operación del Programa, en el trimestre se han suscrito 3 convenios con las Organizaciones de Sociedad Civil en el estado de **Oaxaca**.

| Nombre de la OSC | Fecha de Formalización del Convenio | Objetivos del Convenio | Monto Federal Aprobado del Convenio (pesos) | Monto Federal Ejercido del Convenio al 31 de marzo de 2018 (pesos) | Metas del Convenio | | |
|--|-------------------------------------|--|---|--|--------------------|----------|-------------------------|
| | | | | | Unidad de Medida | Cantidad | Alcanzadas al Trimestre |
| COLECTIVO NACIONAL CAMPESINA E INDIGENA, A.C. | 26/feb/2018 | REHABILITACIÓN DE TECHOS, ESPACIOS PÚBLICOS Y ESCUELAS | 1,922,844.25 | 0 | JORNALES | 11035 | 0 |
| CONSEJO DE ORGANIZACIONES INDIGENAS Y POPULARES DE OAXACA, A.C. | 26/feb/2018 | | 1,647,794.67 | 0 | JORNALES | 12385 | 0 |

Anexo 3. Convenios Formalizados con Organizaciones de la Sociedad Civil

| Nombre de la OSC | Fecha de Formalización del Convenio | Objetivos del Convenio | Monto Federal Aprobado del Convenio (pesos) | Monto Federal Ejercido del Convenio al 31 de marzo de 2018 (pesos) | Metas del Convenio | | |
|-------------------------------|-------------------------------------|--|---|--|--------------------|----------|-------------------------|
| | | | | | Unidad de Medida | Cantidad | Alcanzadas al Trimestre |
| DESPIERTA CUENCA, A.C. | 26/feb/2018 | REHABILITACIÓN DE TECHOS Y ESPACIOS PÚBLICOS | 1,925,351.93 | 0 | JORNALES | 14085 | 0 |

Fuente: Sedesol, Unidad de Microrregiones

Nombre del Programa: Empleo Temporal

Introducción:

Con el fin de dar cumplimiento al numeral 3.7.1, de las Reglas de Operación del Programa, en el trimestre se han suscrito 7 convenios con las Organizaciones de Sociedad Civil en el estado de **Puebla**.

| Nombre de la OSC | Fecha de Formalización del Convenio | Objetivos del Convenio | Monto Federal Aprobado del Convenio (pesos) | Monto Federal Ejercido del Convenio al 31 de marzo de 2018 (pesos) | Metas del Convenio | | |
|---|-------------------------------------|---|---|--|--------------------|----------|-------------------------|
| | | | | | Unidad de Medida | Cantidad | Alcanzadas al Trimestre |
| ECOS EVOLUCIONADORA CAMPESINA Y DE ORGANIZACIONES SOCIALES A.C. | 05/03/2018 | CONSTRUCCION DE PISO FIRME DE CONCRETO HIDRAULICO | 698,421.00 | 349,210.50 | jornales | 3420 | 0 |
| FACIL HACIENDO COMUNIDADES DE INDIGENAS LIBRES, A.C. | 12/03/2018 | CONSTRUCCION DE PISO FIRME DE CONCRETO HIDRAULICO | 699,484.50 | 349,742.25 | jornales | 3690 | 0 |
| CENTRAL CAMPESINA INDEPENDIENTE A.C. | 20/03/2018 | REHABILITACION DE CAMINO DEL TRAMO QUE VA DE SAN JOSE DEL RINCON A SANTA MARIA ZOCUILA CON UN TOTAL DE 4.9 KM | 325,728.00 | 162,864.00 | jornales | 3740 | 0 |
| CENTRAL CAMPESINA INDEPENDIENTE A.C. | 20/03/2018 | REHABILITACION DE CAMINO DEL TRAMO QUE VA DE SAN HIPOLITO A | 263,088.00 | 131,544.00 | jornales | 3024 | 0 |

Anexo 3. Convenios Formalizados con Organizaciones de la Sociedad Civil

| Nombre de la OSC | Fecha de Formalización del Convenio | Objetivos del Convenio | Monto Federal Aprobado del Convenio (pesos) | Monto Federal Ejercido del Convenio al 31 de marzo de 2018 (pesos) | Metas del Convenio | | |
|--------------------------------------|-------------------------------------|--|---|--|--------------------|----------|-------------------------|
| | | | | | Unidad de Medida | Cantidad | Alcanzadas al Trimestre |
| | | CALDERON CON UN TOTAL DE 2.4 KM | | | | | |
| CENTRAL CAMPESINA INDEPENDIENTE A.C. | 20/03/2018 | REHABILITACION DE CAMINO DEL TRAMO QUE VA DE XAYACATLAN DEBRAVO A CUAJILOTE CON UN TOTAL DE 3.8 KM | 183,744.00 | 91,872.00 | jornales | 2112 | 0 |
| CENTRAL CAMPESINA INDEPENDIENTE A.C. | 20/03/2018 | REHABILITACION DE CAMINO DEL TRAMO QUE VA DE HUAJOYUCA A ALMOLONGA CON UN TOTAL DE 4.3 KM. | 396,720.00 | 198,360.00 | jornales | 4560 | 0 |
| CENTRAL CAMPESINA INDEPENDIENTE A.C. | 20/03/2018 | REHABILITACION DE CAMINO DEL TRAMO QUE VA DE LA NORIA HIDALGO A CALAVERAS CON UN TOTAL DE 6.2 KM | 329,904.00 | 164,952.00 | jornales | 3792 | 0 |

Fuente: Sedesol, Unidad de Microrregiones.

Nombre del Programa: Empleo Temporal

Introducción:

Con el fin de dar cumplimiento al numeral 3.7.1, de las Reglas de Operación del Programa, en el trimestre se han suscrito 5 convenios con las Organizaciones de Sociedad Civil en el estado de VERACRUZ.

| Nombre de la OSC | Fecha de Formalización del Convenio | Objetivos del Convenio | Monto Federal Aprobado del Convenio (pesos) | Monto Federal Ejercido del Convenio al 31 de marzo de 2018 (pesos) | Metas del Convenio | | |
|--------------------------|-------------------------------------|---|---|--|--------------------|----------|-------------------------|
| | | | | | Unidad de Medida | Cantidad | Alcanzadas al Trimestre |
| FOMENTADORA UNIVERSAL DE | 20/03/2018 | REHABILITACION DE VIVIENDA RURAL PISO FIRME | \$ 700,000.00 | \$ 350,000.00 | Jornales | 3360 | 0 |

Anexo 3. Convenios Formalizados con Organizaciones de la Sociedad Civil

| Nombre de la OSC | Fecha de Formalización del Convenio | Objetivos del Convenio | Monto Federal Aprobado del Convenio (pesos) | Monto Federal Ejercido del Convenio al 31 de marzo de 2018 (pesos) | Metas del Convenio | | |
|---|-------------------------------------|--------------------------------|---|--|--------------------|----------|-------------------------|
| | | | | | Unidad de Medida | Cantidad | Alcanzadas al Trimestre |
| ESTADOS, REGIONES Y ZONAS ALEDAÑAS FUERZA, A.C. | | | | | | | |
| FUNDACIÓN IDEALISTAS POR MÉXICO A.C. | 23/03/2018 | REHABILITACION DE CAMINO RURAL | \$ 1'499,184.00 | \$ 749,592.00 | jornales | 17,235 | 0 |
| GOPUMM, A.C. | 20/03/2018 | REHABILITACIÓN DE ESCUELAS | \$ 1'999,917.00 | \$ 999,958.50 | jornales | 17,668 | 0 |
| MANOS MEXICANAS POR UN BUEN FUTURO, A.C. | 23/03/2018 | REHABILITACION DE ESCUELAS | \$ 1'999,962.00 | \$ 999,981.00 | jornales | 17,395 | 0 |
| SOMOS CUENCA, A.C. | 26/03/2018 | REHABILITACION DE ESCUELAS | \$ 1'999,685.00 | \$ 999,842.50 | jornales | 10,593 | 0 |

Fuente: Sedesol, Unidad de Microrregiones

Nombre del Programa: Fondo Nacional para el Fomento de las Artesanías

Información preliminar al 31 de marzo de 2018

Introducción:

Con el fin de dar cumplimiento al numeral 3.7.1 y al Anexo 4, de las Reglas de Operación del Programa, en el trimestre se han suscrito los siguientes convenios de coordinación y colaboración (3).

| Nombre de la OSC | Fecha de Formalización del Convenio | Objetivos del Convenio | Monto Federal Aprobado del Convenio (pesos) | Monto Federal Ejercido del Convenio al 31 de marzo de 2018 (pesos) | Metas del Convenio | | |
|--|-------------------------------------|---|---|--|--------------------|-----------|-------------------------|
| | | | | | Unidad de Medida | Cantidad | Alcanzadas al Trimestre |
| Impacto textil A. C. | 31 de marzo de 2016 | Integrar acciones entre las partes con la finalidad de sumarse a la promoción y difusión de la campaña "viernes tradicional" en los medios propios o externos, para fortalecer el uso y compra de artesanías mexicanas y con esto fomentar la actividad artesanal en el país. | No aplica | No aplica | No aplica | No aplica | No aplica |
| Asociación Nacional de Cadenas de Hoteles A. C. | 14 de junio de 2016 | Impulsar la creatividad artesanal en los desarrollos turísticos de la República Mexicana, a través de los espacios que los Prestadores de Servicios Turísticos estén en posibilidades de proporcionar de acuerdo a su infraestructura, con la intención de exhibir, | No aplica | No aplica | No aplica | No aplica | No aplica |

Anexo 3. Convenios Formalizados con Organizaciones de la Sociedad Civil

| Nombre de la OSC | Fecha de Formalización del Convenio | Objetivos del Convenio | Monto Federal Aprobado del Convenio (pesos) | Monto Federal Ejercido del Convenio al 31 de marzo de 2018 (pesos) | Metas del Convenio | | |
|------------------|-------------------------------------|---|---|--|--------------------|----------|-------------------------|
| | | | | | Unidad de Medida | Cantidad | Alcanzadas al Trimestre |
| | | ofertar, comercializar y proporcionar productos artesanales de la más alta calidad a los turistas nacionales e internacionales, fortaleciendo la identidad y reconocimiento a la cultura y tradición mexicana, a través del posicionamiento de la marca FONART y así, de manera coordinada contribuir con el desarrollo económico de éstas comunidades. | | | | | |

Fuente: Área Jurídica del Fondo Nacional para el Fomento de las Artesanía.

Programa de Coinversión Social

Información preliminar al 31 de marzo de 2018

Introducción:

Con el fin de dar cumplimiento al numeral 4.2.7 y al Anexo 7 de las Reglas de Operación del Programa, en el primer trimestre se han suscrito 226 convenios de concertación con los Agentes Responsables de la Ejecución de Proyectos (AREPS)

| Nombre de la OSC | Fecha de Formalización del Convenio | Objetivos del Convenio | Monto Federal Aprobado del Convenio (pesos) | Monto Federal Ejercido del Convenio al 31 de marzo de 2018 (pesos) | Metas del Convenio | | |
|--|-------------------------------------|--|---|--|--------------------|----------|---|
| | | | | | Unidad de Medida | Cantidad | Alcanzadas al Trimestre |
| Centro de Capacitación para el Desarrollo Comunitario | 13/03/2018 | Crear la Clínica para el Manejo de Información Periodística con Perspectiva de Género y Derechos Humanos | \$ 231,000.00 | \$ 231,000.00 | Proyecto | 1 | El avance NO es posible medirlo puesto que es necesario esperar hasta la entrega de reportes finales. |
| JUMALTIK EQUIDAD SUR | 13/03/2018 | Fortalecer el conocimiento, habilidades y actitudes en un grupo de 30 docentes de diferentes niveles y planteles escolares de Tuxtla Gutiérrez, sobre la violencia de género en el ámbito escolar, mediante el aprendizaje | \$ 250,000.00 | \$ 250,000.00 | Proyecto | 1 | El avance NO es posible medirlo puesto que es necesario esperar hasta la entrega de reportes finales. |

Anexo 3. Convenios Formalizados con Organizaciones de la Sociedad Civil

| Nombre de la OSC | Fecha de Formalización del Convenio | Objetivos del Convenio | Monto Federal Aprobado del Convenio (pesos) | Monto Federal Ejercido del Convenio al 31 de marzo de 2018 (pesos) | Metas del Convenio | | |
|--|-------------------------------------|--|---|--|--------------------|----------|---|
| | | | | | Unidad de Medida | Cantidad | Alcanzadas al Trimestre |
| | | experiencial para que sean capaces de instrumentar acciones para su prevención y atención mediante un plan de acción en el ámbito de su competencia. | | | | | |
| Sakil Nichim Antsetik | 15/03/2018 | Promoción del cuidado de la salud sexual y reproductiva entre jóvenes indígenas tseltales y tsotsiles desde un enfoque de género y de interculturalidad mediante estrategias artístico culturales y de comunicación audiovisual en los municipios de Aldama, Chanal, Cancuc y Santiago el pinar. | \$ 220,000.00 | \$ 220,000.00 | Proyecto | 1 | El avance NO es posible medirlo puesto que es necesario esperar hasta la entrega de reportes finales. |
| Agua y Vida: Mujeres, Derechos y Ambiente | 08/03/2018 | Promover, desde la perspectiva eco feminista, el empoderamiento y desarrollo de | \$ 236,298.00 | \$ 236,298.00 | Proyecto | 1 | El avance NO es posible medirlo puesto que es necesario esperar hasta la entrega de reportes finales. |

Anexo 3. Convenios Formalizados con Organizaciones de la Sociedad Civil

| Nombre de la OSC | Fecha de Formalización del Convenio | Objetivos del Convenio | Monto Federal Aprobado del Convenio (pesos) | Monto Federal Ejercido del Convenio al 31 de marzo de 2018 (pesos) | Metas del Convenio | | |
|---|-------------------------------------|--|---|--|--------------------|----------|---|
| | | | | | Unidad de Medida | Cantidad | Alcanzadas al Trimestre |
| | | capacidades para el liderazgo y autonomía de 300 mujeres jóvenes y adultas indígenas de 4 municipios de los Altos de Chiapas, respecto a la defensa del territorio cuerpo-tierra, por medio de modelos innovadores de sensibilización, formación e información, para que ejerzan sus derechos y participen activamente en la defensa de sus cuerpos y territorios. | | | | | |
| Centro de Atención a la Mujer Trabajadora de Chihuahua | 09/03/2018 | Diseñar una propuesta de programa integral de atención a la población adolescente en situación de reclusión y de hijos e hijas que viven con sus madres en reclusión y las niñas, | \$ 127,000.00 | \$ 127,000.00 | Proyecto | 1 | El avance NO es posible medirlo puesto que es necesario esperar hasta la entrega de reportes finales. |

Anexo 3. Convenios Formalizados con Organizaciones de la Sociedad Civil

| Nombre de la OSC | Fecha de Formalización del Convenio | Objetivos del Convenio | Monto Federal Aprobado del Convenio (pesos) | Monto Federal Ejercido del Convenio al 31 de marzo de 2018 (pesos) | Metas del Convenio | | |
|---|-------------------------------------|---|---|--|--------------------|----------|---|
| | | | | | Unidad de Medida | Cantidad | Alcanzadas al Trimestre |
| | | niños y adolescentes que son cuidados por familias tutoras de mujeres en reclusión, para garantizarles el acceso a derechos. | | | | | |
| Salud y Bienestar Comunitario | 07/03/2018 | Mejorar la salud física y psicoemocional de las mujeres, niñas y niños afectadas/os por su situación de violencia, extrema pobreza y/o marginación de la zona norponiente de Ciudad Juárez, mediante la atención integral a su salud y el fortalecimiento de la red de terapeutas comunitarias. | \$ 300,000.00 | \$ 300,000.00 | Proyecto | 1 | El avance NO es posible medirlo puesto que es necesario esperar hasta la entrega de reportes finales. |
| Centro para el Desarrollo Integral de la Mujer | 08/03/2018 | Empoderar a madres y familiares de víctimas de violencia de género en Ciudad Juárez mediante un modelo de intervención que les brinde asesoría | \$ 300,000.00 | \$ 300,000.00 | Proyecto | 1 | El avance NO es posible medirlo puesto que es necesario esperar hasta la entrega de reportes finales. |

Anexo 3. Convenios Formalizados con Organizaciones de la Sociedad Civil

| Nombre de la OSC | Fecha de Formalización del Convenio | Objetivos del Convenio | Monto Federal Aprobado del Convenio (pesos) | Monto Federal Ejercido del Convenio al 31 de marzo de 2018 (pesos) | Metas del Convenio | | |
|---|-------------------------------------|--|---|--|--------------------|----------|---|
| | | | | | Unidad de Medida | Cantidad | Alcanzadas al Trimestre |
| | | jurídica y servicios de salud física y emocional. Fortalecer al equipo de intervención mediante capacitación en autocuidado. | | | | | |
| Red Mesa de Mujeres de Ciudad Juárez | 09/03/2018 | FORTALECER EL OBSERVATORIO DE LA VIOLENCIA DE GENERO CONTRA LAS MUJERES PARA LOGRAR UN INCREMENTO DE LOS SERVICIOS DE ATENCION Y PREVENCION DE LA VIOLENCIA CONTRA LAS MUJERES EN CIUDAD JUAREZ. | \$ 295,000.00 | \$ 295,000.00 | Proyecto | 1 | El avance NO es posible medirlo puesto que es necesario esperar hasta la entrega de reportes finales. |
| Casa Amiga, Centro de Crisis | 12/03/2018 | Facilitar el acceso a una vida libre de violencia para disminuir la misma a través de asesorías legales y terapias psicológicas a mujeres, niñas, niños y adolescentes y | \$ 300,000.00 | \$ 300,000.00 | Proyecto | 1 | El avance NO es posible medirlo puesto que es necesario esperar hasta la entrega de reportes finales. |

Anexo 3. Convenios Formalizados con Organizaciones de la Sociedad Civil

| Nombre de la OSC | Fecha de Formalización del Convenio | Objetivos del Convenio | Monto Federal Aprobado del Convenio (pesos) | Monto Federal Ejercido del Convenio al 31 de marzo de 2018 (pesos) | Metas del Convenio | | |
|--|-------------------------------------|--|---|--|--------------------|----------|---|
| | | | | | Unidad de Medida | Cantidad | Alcanzadas al Trimestre |
| | | hombres en Ciudad Juárez, Chihuahua. | | | | | |
| Coalición Regional Contra el Tráfico de Mujeres y Niñas en América Latina y el Caribe | 07/03/2018 | Brindar servicios humanitarios, de protección y empoderamiento, así como también de promoción y difusión de los casos de víctimas de violencia extrema de género, en particular de los delitos en materia de trata de personas, desapariciones, secuestros, feminicidios y desplazamiento forzado interno, que favorezcan al restablecimiento de los derechos humanos violados, les permita una vida libre de violencia y fomente el autoempleo. | \$ 300,000.00 | \$ 300,000.00 | Proyecto | 1 | El avance NO es posible medirlo puesto que es necesario esperar hasta la entrega de reportes finales. |
| Brigada Callejera de Apoyo a la Mujer E. M. | 07/03/2018 | Visibilizar lecciones aprendidas por organizaciones | \$ 280,000.00 | \$ 280,000.00 | Proyecto | 1 | El avance NO es posible medirlo puesto que es necesario esperar |

Anexo 3. Convenios Formalizados con Organizaciones de la Sociedad Civil

| Nombre de la OSC | Fecha de Formalización del Convenio | Objetivos del Convenio | Monto Federal Aprobado del Convenio (pesos) | Monto Federal Ejercido del Convenio al 31 de marzo de 2018 (pesos) | Metas del Convenio | | |
|--|-------------------------------------|---|---|--|--------------------|----------|---|
| | | | | | Unidad de Medida | Cantidad | Alcanzadas al Trimestre |
| | | defensoras de derechos de trabajadoras sexuales que han actuado contra la trata de personas de forma efectiva. | | | | | hasta la entrega de reportes finales. |
| Fundación Arcoíris por el Respeto a la Diversidad Sexual | 12/03/2018 | Elaborar un diagnóstico nacional con el fin de ofrecer información para la adecuada atención de las personas LGBT en los servicios de educación y salud públicos y privados. | \$ 200,000.00 | \$ 200,000.00 | Proyecto | 1 | El avance NO es posible medirlo puesto que es necesario esperar hasta la entrega de reportes finales. |
| Centro de Derechos Humanos Fr. Francisco de Vitoria, O.P. | 06/03/2018 | Incidir en el fortalecimiento de mecanismos de protección integral para las mujeres que habitan o transitan en el Centro del país, específicamente en los estados de Puebla, Hidalgo, Michoacán, Tlaxcala, Morelos, Estado de México y Ciudad de México que | \$ 198,900.00 | \$ 198,900.00 | Proyecto | 1 | El avance NO es posible medirlo puesto que es necesario esperar hasta la entrega de reportes finales. |

Anexo 3. Convenios Formalizados con Organizaciones de la Sociedad Civil

| Nombre de la OSC | Fecha de Formalización del Convenio | Objetivos del Convenio | Monto Federal Aprobado del Convenio (pesos) | Monto Federal Ejercido del Convenio al 31 de marzo de 2018 (pesos) | Metas del Convenio | | |
|---|-------------------------------------|--|---|--|--------------------|----------|---|
| | | | | | Unidad de Medida | Cantidad | Alcanzadas al Trimestre |
| | | coadyuven en la erradicación de las violencias de género. | | | | | |
| Acción Popular de Integración Social | 12/03/2018 | Impulsar estrategias de difusión, prevención y atención a mujeres que reportan vivir violencia familiar con perspectiva de género, en un marco de derechos humanos. | \$ 250,000.00 | \$ 250,000.00 | Proyecto | 1 | El avance NO es posible medirlo puesto que es necesario esperar hasta la entrega de reportes finales. |
| Mestizas Género y Gestión Cultural | 09/03/2018 | Contribuir al ejercicio pleno y responsable de los derechos sexuales y reproductivos de la población adolescente, incidiendo en la prevención del embarazo incidiendo en la reducción de los factores de riesgo, por medio de un proceso de sensibilización y capacitación en estrategias de | \$ 200,000.00 | \$ 200,000.00 | Proyecto | 1 | El avance NO es posible medirlo puesto que es necesario esperar hasta la entrega de reportes finales. |

Anexo 3. Convenios Formalizados con Organizaciones de la Sociedad Civil

| Nombre de la OSC | Fecha de Formalización del Convenio | Objetivos del Convenio | Monto Federal Aprobado del Convenio (pesos) | Monto Federal Ejercido del Convenio al 31 de marzo de 2018 (pesos) | Metas del Convenio | | |
|--|-------------------------------------|---|---|--|--------------------|----------|---|
| | | | | | Unidad de Medida | Cantidad | Alcanzadas al Trimestre |
| | | aplicación desde las escuelas dirigidas a docentes, alumnado y madres y padres de educación básica de los municipios de Chimalhuacán, Valle de Chalco, Tultitlán y Tlalnepantla (Estado de México). | | | | | |
| Adivac, Asociación para el Desarrollo Integral de Personas Violadas | 08/03/2018 | Prevenir, detectar y atender la violencia sexual infantil en niñas, niños, adolescentes y familiares a través de talleres de Prevención y Detección de la Violencia Sexual Infantil. | \$ 217,500.00 | \$ 217,500.00 | Proyecto | 1 | El avance NO es posible medirlo puesto que es necesario esperar hasta la entrega de reportes finales. |
| Casa de las Mercedes | 08/03/2018 | Brindar atención integral y fortalecimiento a niños, niñas, adolescentes, adolescentes embarazadas y/o con bebé víctimas de trata de personas, | \$ 299,000.00 | \$ 299,000.00 | Proyecto | 1 | El avance NO es posible medirlo puesto que es necesario esperar hasta la entrega de reportes finales. |

Anexo 3. Convenios Formalizados con Organizaciones de la Sociedad Civil

| Nombre de la OSC | Fecha de Formalización del Convenio | Objetivos del Convenio | Monto Federal Aprobado del Convenio (pesos) | Monto Federal Ejercido del Convenio al 31 de marzo de 2018 (pesos) | Metas del Convenio | | |
|--|-------------------------------------|---|---|--|--------------------|----------|---|
| | | | | | Unidad de Medida | Cantidad | Alcanzadas al Trimestre |
| | | abuso y violencia de género. | | | | | |
| Apoyo Integral Gila | 20/03/2018 | Disminuir la incertidumbre y la carga de trabajo de cuidadores primarios de pacientes con ELA mediante un curso de cuidados paliativos y el apoyo de una cuidadora suplente a 12 familias a nivel nacional. | \$ 246,500.00 | \$ 246,500.00 | Proyecto | 1 | El avance NO es posible medirlo puesto que es necesario esperar hasta la entrega de reportes finales. |
| La Cana, Proyecto de Reinserción Social | 12/03/2018 | Facilitar el acceso a mecanismos que favorezcan el proceso de empoderamiento e independencia económica de mujeres privadas de la libertad en tres reclusorios del Estado de México. | \$ 150,000.00 | \$ 150,000.00 | Proyecto | 1 | El avance NO es posible medirlo puesto que es necesario esperar hasta la entrega de reportes finales. |
| Gendes | 20/03/2018 | Contribuir a la reducción del embarazo adolescente en edades tempranas a | \$ 187,100.00 | \$ 187,100.00 | Proyecto | 1 | El avance NO es posible medirlo puesto que es necesario esperar hasta la entrega de reportes finales. |

Anexo 3. Convenios Formalizados con Organizaciones de la Sociedad Civil

| Nombre de la OSC | Fecha de Formalización del Convenio | Objetivos del Convenio | Monto Federal Aprobado del Convenio (pesos) | Monto Federal Ejercido del Convenio al 31 de marzo de 2018 (pesos) | Metas del Convenio | | |
|---|-------------------------------------|--|---|--|--------------------|----------|---|
| | | | | | Unidad de Medida | Cantidad | Alcanzadas al Trimestre |
| | | través de la capacitación de promotoras y promotores juveniles en la metodología desarrollada de trabajo con mujeres y hombres adolescentes desde donde se cuestione la masculinidad machista. | | | | | |
| Centro de Apoyo a la Mujer Margarita Magón | 12/03/2018 | Promover el derecho a una vida libre de violencia y a la salud mental a través de la atención psicológica y jurídica especializada en la Ciudad de México. | \$ 250,000.00 | \$ 250,000.00 | Proyecto | 1 | El avance NO es posible medirlo puesto que es necesario esperar hasta la entrega de reportes finales. |
| Ciudadanía en Movimiento en Camino a la Igualdad de Género, CIMIGE | 14/03/2018 | Dar acompañamiento con visión de género y derechos humanos a mujeres cuidadoras de personas mayores, con la finalidad de contribuir al autocuidado de su | \$ 248,000.00 | \$ 248,000.00 | Proyecto | 1 | El avance NO es posible medirlo puesto que es necesario esperar hasta la entrega de reportes finales. |

Anexo 3. Convenios Formalizados con Organizaciones de la Sociedad Civil

| Nombre de la OSC | Fecha de Formalización del Convenio | Objetivos del Convenio | Monto Federal Aprobado del Convenio (pesos) | Monto Federal Ejercido del Convenio al 31 de marzo de 2018 (pesos) | Metas del Convenio | | |
|--|-------------------------------------|--|---|--|--------------------|----------|---|
| | | | | | Unidad de Medida | Cantidad | Alcanzadas al Trimestre |
| | | salud física y emocional a través de su empoderamiento, en la Delegación Cuauhtémoc de la Ciudad de México. | | | | | |
| Centro de Cuidados Paliativos de México | 09/03/2018 | Disminuir el desgaste físico, emocional y social de mujeres cuidadoras primarias informales que atienden a pacientes enfermos terminales en su domicilio, por medio de un modelo de intervención individualizada basado en la asistencia domiciliar por personal profesional capacitado en la labor del cuidador, buscando promover la igualdad de género e inclusión familiar y social. | \$ 297,000.00 | \$ 297,000.00 | Proyecto | 1 | El avance NO es posible medirlo puesto que es necesario esperar hasta la entrega de reportes finales. |

Anexo 3. Convenios Formalizados con Organizaciones de la Sociedad Civil

| Nombre de la OSC | Fecha de Formalización del Convenio | Objetivos del Convenio | Monto Federal Aprobado del Convenio (pesos) | Monto Federal Ejercido del Convenio al 31 de marzo de 2018 (pesos) | Metas del Convenio | | |
|---|-------------------------------------|---|---|--|--------------------|----------|---|
| | | | | | Unidad de Medida | Cantidad | Alcanzadas al Trimestre |
| Articulación Ciudadana para la Equidad y el Desarrollo | 09/03/2018 | Realizar un Observatorio estadístico, legislativo y de noticias sobre violencia de género en 6 entidades federativas (Sinaloa, Colima, Guerrero, Nayarit, San Luis Potosí y Quintana Roo) que cuentan con declaratoria de Alerta de Violencia de Género (AVG) en el periodo 2014 - 2017, documentando la experiencia de las asociaciones que promovieron la emisión de la AVG en dichas entidades, como prácticas exitosas de incidencia de la sociedad civil en las políticas públicas enfocadas a la violencia de género, e identificando | \$ 255,000.00 | \$ 255,000.00 | Proyecto | 1 | El avance NO es posible medirlo puesto que es necesario esperar hasta la entrega de reportes finales. |

Anexo 3. Convenios Formalizados con Organizaciones de la Sociedad Civil

| Nombre de la OSC | Fecha de Formalización del Convenio | Objetivos del Convenio | Monto Federal Aprobado del Convenio (pesos) | Monto Federal Ejercido del Convenio al 31 de marzo de 2018 (pesos) | Metas del Convenio | | |
|--|-------------------------------------|--|---|--|--------------------|----------|---|
| | | | | | Unidad de Medida | Cantidad | Alcanzadas al Trimestre |
| | | estrategias y elementos que permitan potencializar su eficacia en la prevención y atención de la violencia de género, incorporando la experiencia de Tlaxcala y Puebla, entidades en donde la AVG se encuentra en proceso de declaratoria. | | | | | |
| Centro de Educación y Prevención del VIH/SIDA CEPVIDA | 14/03/2018 | Desarrollar conocimientos, habilidades y herramientas en padres y madres con hijos e hijas adolescentes, para fortalecer las relaciones familiares y reducir los embarazos no planeados e infecciones de transmisión sexual, utilizando la | \$ 197,900.00 | \$ 197,900.00 | Proyecto | 1 | El avance NO es posible medirlo puesto que es necesario esperar hasta la entrega de reportes finales. |

Anexo 3. Convenios Formalizados con Organizaciones de la Sociedad Civil

| Nombre de la OSC | Fecha de Formalización del Convenio | Objetivos del Convenio | Monto Federal Aprobado del Convenio (pesos) | Monto Federal Ejercido del Convenio al 31 de marzo de 2018 (pesos) | Metas del Convenio | | |
|---|-------------------------------------|---|---|--|--------------------|----------|---|
| | | | | | Unidad de Medida | Cantidad | Alcanzadas al Trimestre |
| | | perspectiva de género y el enfoque de derechos humanos, en una Escuela Secundaria Técnica del municipio de Valle de Chalco. | | | | | |
| Colibrí, Educación, Cultura y Nuevas Tecnologías | 20/03/2018 | Reducción del riesgo de trata de personas, Información de la Equidad e Igualdad de género y los derechos de las mujeres. Concientizar acerca del problema de la alta demanda de servicios sexuales. Ayudar a reconocer, distinguir y manejar sus emociones. Generar líderes comunitarias y fortalecer los lazos de comunicación. En 8 escuelas de Educación Media Superior de Ecatepec y Ciudad | \$ 235,000.00 | \$ 235,000.00 | Proyecto | 1 | El avance NO es posible medirlo puesto que es necesario esperar hasta la entrega de reportes finales. |

Anexo 3. Convenios Formalizados con Organizaciones de la Sociedad Civil

| Nombre de la OSC | Fecha de Formalización del Convenio | Objetivos del Convenio | Monto Federal Aprobado del Convenio (pesos) | Monto Federal Ejercido del Convenio al 31 de marzo de 2018 (pesos) | Metas del Convenio | | |
|---|-------------------------------------|--|---|--|--------------------|----------|---|
| | | | | | Unidad de Medida | Cantidad | Alcanzadas al Trimestre |
| | | Nezahualcóyotl, Estado de México, a 400 estudiantes mujeres y hombres jóvenes entre 14 y 20 años de edad, a través de talleres lúdicos preventivos y actividades artísticas. | | | | | |
| Defensa Jurídica y Educación para Mujeres | 15/03/2018 | Generar acciones que contribuyan al desarrollo y crecimiento personal de las mujeres impulsando estrategias que le permitan aumentar su calidad de vida y avanzar hacia la construcción de un proyecto autónomo desde el conocimiento de sus derechos y el ejercicio de su ciudadanía. | \$ 300,000.00 | \$ 300,000.00 | Proyecto | 1 | El avance NO es posible medirlo puesto que es necesario esperar hasta la entrega de reportes finales. |
| Centro de Investigaciones para la Equidad, Política Pública y Desarrollo | 12/03/2018 | Elaborar una Propuesta Modelo de Políticas Públicas para el Ejercicio de | \$ 200,000.00 | \$ 200,000.00 | Proyecto | 1 | El avance NO es posible medirlo puesto que es necesario esperar hasta la entrega |

Anexo 3. Convenios Formalizados con Organizaciones de la Sociedad Civil

| Nombre de la OSC | Fecha de Formalización del Convenio | Objetivos del Convenio | Monto Federal Aprobado del Convenio (pesos) | Monto Federal Ejercido del Convenio al 31 de marzo de 2018 (pesos) | Metas del Convenio | | |
|--|-------------------------------------|---|---|--|--------------------|----------|---|
| | | | | | Unidad de Medida | Cantidad | Alcanzadas al Trimestre |
| | | los Derechos Humanos de las Personas Mayores LGBTI en la Ciudad de México. | | | | | de reportes finales. |
| Enlace, Comunicación y Capacitación | 07/03/2018 | Consolidar los procesos comunitarios que grupos de mujeres indígenas de la zona Altos Norte y Selva de Chiapas vienen impulsando a favor de la igualdad, la inclusión y la disminución de las brechas de género en la participación de las mujeres en las esferas del espacio público y privado, a través de la promoción de los derechos de las mujeres, el fortalecimiento de su liderazgo femenino indígena y la participación política. | \$ 235,400.00 | \$ 235,400.00 | Proyecto | 1 | El avance NO es posible medirlo puesto que es necesario esperar hasta la entrega de reportes finales. |

Anexo 3. Convenios Formalizados con Organizaciones de la Sociedad Civil

| Nombre de la OSC | Fecha de Formalización del Convenio | Objetivos del Convenio | Monto Federal Aprobado del Convenio (pesos) | Monto Federal Ejercido del Convenio al 31 de marzo de 2018 (pesos) | Metas del Convenio | | |
|---|-------------------------------------|---|---|--|--------------------|----------|---|
| | | | | | Unidad de Medida | Cantidad | Alcanzadas al Trimestre |
| Por el Camino de la Igualdad entre Mujeres y Hombres | 01/03/2018 | Conformar Redes Solidarias de Protección capacitadas e informadas bajo la perspectiva de género y derechos humanos en donde construyan y ejerzan una ciudadanía participativa, en la búsqueda de la igualdad sustantiva y el establecimiento de medidas de carácter preventivo y reactivo a la trata de personas con fines de explotación sexual, con la desigualdad y violencia como sus factores principales. | \$ 300,000.00 | \$ 300,000.00 | Proyecto | 1 | El avance NO es posible medirlo puesto que es necesario esperar hasta la entrega de reportes finales. |
| Retorno a la Esperanza | 22/03/2018 | Contribuir a la prevención del delito de Trata de Personas con fines de explotación sexual y de la violencia feminicida en las Casas Hogar y el | \$ 299,900.00 | \$ 299,900.00 | Proyecto | 1 | El avance NO es posible medirlo puesto que es necesario esperar hasta la entrega de reportes finales. |

Anexo 3. Convenios Formalizados con Organizaciones de la Sociedad Civil

| Nombre de la OSC | Fecha de Formalización del Convenio | Objetivos del Convenio | Monto Federal Aprobado del Convenio (pesos) | Monto Federal Ejercido del Convenio al 31 de marzo de 2018 (pesos) | Metas del Convenio | | |
|---|-------------------------------------|--|---|--|--------------------|----------|---|
| | | | | | Unidad de Medida | Cantidad | Alcanzadas al Trimestre |
| | | Centro de Atención y Rehabilitación de Adicciones seleccionados en Jiutepec, Morelos, Guadalajara, Jalisco y Guanajuato, Guanajuato. | | | | | |
| Apapache a Apoyo para Padres con Hijos en Espectro Autista | 12/03/2018 | Empoderar con talleres de desarrollo personal de autoestima, ocio y auto empleo a mujeres cuidadoras de personas con Autismo. | \$ 285,000.00 | \$ 285,000.00 | Proyecto | 1 | El avance NO es posible medirlo puesto que es necesario esperar hasta la entrega de reportes finales. |
| Jóvenes por una Conciencia Colectiva | 12/03/2018 | Generar un modelo de interacción mediante la formación de promotores juveniles indígenas en materia de construcción de masculinidades no hegemónicas que les permita la reconstrucción de su masculinidad teniendo como eje transversal la | \$ 200,000.00 | \$ 200,000.00 | Proyecto | 1 | El avance NO es posible medirlo puesto que es necesario esperar hasta la entrega de reportes finales. |

Anexo 3. Convenios Formalizados con Organizaciones de la Sociedad Civil

| Nombre de la OSC | Fecha de Formalización del Convenio | Objetivos del Convenio | Monto Federal Aprobado del Convenio (pesos) | Monto Federal Ejercido del Convenio al 31 de marzo de 2018 (pesos) | Metas del Convenio | | |
|--|-------------------------------------|---|---|--|--------------------|----------|---|
| | | | | | Unidad de Medida | Cantidad | Alcanzadas al Trimestre |
| | | interculturalidad y la equidad de género, así como una oportunidad de generar espacios de reflexión con sus iguales a través de técnicas participativas. | | | | | |
| Yecolti | 22/03/2018 | Generar y difundir herramientas educativas en OSC'S y en cuidadoras primarias informales, que fortalezcan la equidad de género en su núcleo familiar ayudándola en el cuidado del enfermo y en la creación de una red familiar operando el Modelo de Comunidad Familiar | \$ 291,000.00 | \$ 291,000.00 | Proyecto | 1 | El avance NO es posible medirlo puesto que es necesario esperar hasta la entrega de reportes finales. |
| Comisión Ciudadana Pro Educación Sexual | 09/03/2018 | Intervenir sobre el fenómeno de las violencias, mediante la implementación de sesiones psicoterapéuticas y | \$ 249,500.00 | \$ 249,500.00 | Proyecto | 1 | El avance NO es posible medirlo puesto que es necesario esperar hasta la entrega de reportes finales. |

Anexo 3. Convenios Formalizados con Organizaciones de la Sociedad Civil

| Nombre de la OSC | Fecha de Formalización del Convenio | Objetivos del Convenio | Monto Federal Aprobado del Convenio (pesos) | Monto Federal Ejercido del Convenio al 31 de marzo de 2018 (pesos) | Metas del Convenio | | |
|----------------------------|-------------------------------------|--|---|--|--------------------|----------|---|
| | | | | | Unidad de Medida | Cantidad | Alcanzadas al Trimestre |
| | | de empoderamiento a niñas y adolescentes de 8 a 17 años de zonas de atención prioritaria del municipio de Victoria de Durango | | | | | |
| Pro-Equidad Durango | 01/03/2018 | Promover una nueva cultura de la masculinidad y el desarrollo de un proyecto de vida sano, en hombres adolescentes entorno al ejercicio de la sexualidad y su responsabilidad en un embarazo a temprana edad por medio de conferencias, talleres y actividades lúdico/recreativas en 5 Municipios del Estado de Durango. | \$ 199,900.00 | \$ 199,900.00 | Proyecto | 1 | El avance NO es posible medirlo puesto que es necesario esperar hasta la entrega de reportes finales. |
| Casa Hogar Loyola | 16/03/2018 | Brindar atención y prevenir las violencias en contra de niñas, niños y adolescentes en León | \$ 250,000.00 | \$ 250,000.00 | Proyecto | 1 | El avance NO es posible medirlo puesto que es necesario esperar hasta la entrega de reportes finales. |

Anexo 3. Convenios Formalizados con Organizaciones de la Sociedad Civil

| Nombre de la OSC | Fecha de Formalización del Convenio | Objetivos del Convenio | Monto Federal Aprobado del Convenio (pesos) | Monto Federal Ejercido del Convenio al 31 de marzo de 2018 (pesos) | Metas del Convenio | | |
|---------------------------|-------------------------------------|--|---|--|--------------------|----------|---|
| | | | | | Unidad de Medida | Cantidad | Alcanzadas al Trimestre |
| | | Guanajuato a través de la aplicación del modelo de acompañamiento integral para identificar y disminuir los problemas estructurales de desigualdad de género y acceso a la justicia. | | | | | |
| Equipos Feministas | 07/03/2018 | Fortalecer los liderazgos y la participación social y política de mujeres jóvenes y adultas activistas y defensoras de los derechos humanos de las mujeres, para incidir en las políticas públicas para el acceso de las mujeres a una vida libre de violencia y para la igualdad entre mujeres y hombres en la Zona | \$ 271,000.00 | \$ 271,000.00 | Proyecto | 1 | El avance NO es posible medirlo puesto que es necesario esperar hasta la entrega de reportes finales. |

Anexo 3. Convenios Formalizados con Organizaciones de la Sociedad Civil

| Nombre de la OSC | Fecha de Formalización del Convenio | Objetivos del Convenio | Monto Federal Aprobado del Convenio (pesos) | Monto Federal Ejercido del Convenio al 31 de marzo de 2018 (pesos) | Metas del Convenio | | |
|--|-------------------------------------|--|---|--|--------------------|----------|---|
| | | | | | Unidad de Medida | Cantidad | Alcanzadas al Trimestre |
| | | Metropolitana del estado de Jalisco. | | | | | |
| Asociación Nacional de Síndrome de Williams | 05/03/2018 | Teniendo siempre el principio de corresponsabilidad social y considerando que este proyecto es de fortalecimiento de Proyectos anteriores, el objetivo general es: Promover e implantar mecanismos ,modelos de atención y acciones con perspectiva de género en apoyo a la mujeres cuidadoras primarias en las familias afiliadas a la Asociación en la CDMX y Municipios Conurbados del Norte y Noroeste, así como modificar los hábitos de vida y alimentación mediante atención psicológica, terapias alternativas, | \$ 300,000.00 | \$ 300,000.00 | Proyecto | 1 | El avance NO es posible medirlo puesto que es necesario esperar hasta la entrega de reportes finales. |

Anexo 3. Convenios Formalizados con Organizaciones de la Sociedad Civil

| Nombre de la OSC | Fecha de Formalización del Convenio | Objetivos del Convenio | Monto Federal Aprobado del Convenio (pesos) | Monto Federal Ejercido del Convenio al 31 de marzo de 2018 (pesos) | Metas del Convenio | | |
|--------------------------|-------------------------------------|---|---|--|--------------------|----------|---|
| | | | | | Unidad de Medida | Cantidad | Alcanzadas al Trimestre |
| | | capacitación en manualidades, Despensa de Canasta Básica y facilitación de la infraestructura doméstica mínima necesaria para aligerar las cargas de trabajo de las cuidadoras primarias y que de ello se desprendan elementos para el diseño de políticas públicas | | | | | |
| Convivencia Joven | 06/03/2018 | Favorecer la ideación de proyectos de vida integrales de mujeres adolescentes en comunidades que presentan marcadores sociales de desigualdad por condición de género, en los municipios Atizapán de Zaragoza, Nicolás Romero e Isidro Fabela, a través de la | \$ 240,000.00 | \$ 240,000.00 | Proyecto | 1 | El avance NO es posible medirlo puesto que es necesario esperar hasta la entrega de reportes finales. |

Anexo 3. Convenios Formalizados con Organizaciones de la Sociedad Civil

| Nombre de la OSC | Fecha de Formalización del Convenio | Objetivos del Convenio | Monto Federal Aprobado del Convenio (pesos) | Monto Federal Ejercido del Convenio al 31 de marzo de 2018 (pesos) | Metas del Convenio | | |
|---|-------------------------------------|---|---|--|--------------------|----------|---|
| | | | | | Unidad de Medida | Cantidad | Alcanzadas al Trimestre |
| | | conformación y actuación social de un Colectivo para el reconocimiento de sus derechos sexuales y reproductivos | | | | | |
| Educando para la Vida y la Acción Social | 13/03/2018 | mejorar el nivel de vida de las mujeres privadas de la libertad del CERESO David Franco Rodríguez, del Estado de Michoacán, a través de la implementación de un proceso para erradicar las emociones tóxicas y generar emociones nutritivas a través de la metodología de psicodrama, y coadyuvar a la agencia económica de estas mujeres mediante la recopilación de sus historias, edición y publicación previa | \$ 245,500.00 | \$ 245,500.00 | Proyecto | 1 | El avance NO es posible medirlo puesto que es necesario esperar hasta la entrega de reportes finales. |

Anexo 3. Convenios Formalizados con Organizaciones de la Sociedad Civil

| Nombre de la OSC | Fecha de Formalización del Convenio | Objetivos del Convenio | Monto Federal Aprobado del Convenio (pesos) | Monto Federal Ejercido del Convenio al 31 de marzo de 2018 (pesos) | Metas del Convenio | | |
|---|-------------------------------------|--|---|--|--------------------|----------|---|
| | | | | | Unidad de Medida | Cantidad | Alcanzadas al Trimestre |
| | | capacitación en escritura y creación literaria | | | | | |
| Binni'Za Gunaa Lu Xhono Cubidxa Beu Riguibashigaa, Grupo de Mujeres 8 de marzo | 12/03/2018 | Fortalecer la casa de salud integral yoo rusianda binni laa nu a través de la realización de diagnósticos ginecológicos a mujeres indígenas de la región del istmo para la detección y prevención de ets, its, cacu, así como la implementación de la campaña yocucido para la prevención de embarazo adolescente. | \$ 190,900.00 | \$ 190,900.00 | Proyecto | 1 | El avance NO es posible medirlo puesto que es necesario esperar hasta la entrega de reportes finales. |
| Iniciativas para el Desarrollo de Una Economía Alternativa y Solidaria | 12/03/2018 | Contribuir a la autonomía de las mujeres a través de la sensibilización, la formación y la creación de narrativas audiovisuales con perspectiva de | \$ 192,300.00 | \$ 192,300.00 | Proyecto | 1 | El avance NO es posible medirlo puesto que es necesario esperar hasta la entrega de reportes finales. |

Anexo 3. Convenios Formalizados con Organizaciones de la Sociedad Civil

| Nombre de la OSC | Fecha de Formalización del Convenio | Objetivos del Convenio | Monto Federal Aprobado del Convenio (pesos) | Monto Federal Ejercido del Convenio al 31 de marzo de 2018 (pesos) | Metas del Convenio | | |
|---------------------------------------|-------------------------------------|--|---|--|--------------------|----------|---|
| | | | | | Unidad de Medida | Cantidad | Alcanzadas al Trimestre |
| | | género en comunidades de Valles Centrales. | | | | | |
| Red de Formadoras Kualinemilis | 13/03/2018 | Desarrollar un programa de formación con Mujeres y hombres indígenas que ayude a incidir en la prevención del embarazo adolescente y generar un proyecto de vida libre de violencia y estereotipos de género. | \$ 242,000.00 | \$ 242,000.00 | Proyecto | 1 | El avance NO es posible medirlo puesto que es necesario esperar hasta la entrega de reportes finales. |
| Espacio Espiral | 20/03/2018 | Incrementar información y orientación en temas de salud sexual y reproductiva para prevenir el embarazo adolescente, el VIH y las otras infecciones de transmisión sexual así como participar a un desarrollo humano íntegro, mediante | \$ 200,000.00 | \$ 200,000.00 | Proyecto | 1 | El avance NO es posible medirlo puesto que es necesario esperar hasta la entrega de reportes finales. |

Anexo 3. Convenios Formalizados con Organizaciones de la Sociedad Civil

| Nombre de la OSC | Fecha de Formalización del Convenio | Objetivos del Convenio | Monto Federal Aprobado del Convenio (pesos) | Monto Federal Ejercido del Convenio al 31 de marzo de 2018 (pesos) | Metas del Convenio | | |
|------------------------|-------------------------------------|---|---|--|--------------------|----------|---|
| | | | | | Unidad de Medida | Cantidad | Alcanzadas al Trimestre |
| | | capacitación e información dirigida a padres y madres de familia y tutores así como personal docente que atiende directamente a esta población de nivel secundaria y bachillerato así como materiales informativos entregados a dichos adolescentes para fomentar el diálogo intergeneracional en 17 comunidades marginadas del municipio de Cuetzalan. | | | | | |
| Uniendo Caminos | 20/03/2018 | Coordinar un trabajo de base comunitaria para establecer una agenda de trabajo desde y para las personas trans que garantice el acceso a la salud, la educación, el trabajo | \$ 200,000.00 | \$ 200,000.00 | Proyecto | 1 | El avance NO es posible medirlo puesto que es necesario esperar hasta la entrega de reportes finales. |

Anexo 3. Convenios Formalizados con Organizaciones de la Sociedad Civil

| Nombre de la OSC | Fecha de Formalización del Convenio | Objetivos del Convenio | Monto Federal Aprobado del Convenio (pesos) | Monto Federal Ejercido del Convenio al 31 de marzo de 2018 (pesos) | Metas del Convenio | | |
|--|-------------------------------------|---|---|--|--------------------|----------|---|
| | | | | | Unidad de Medida | Cantidad | Alcanzadas al Trimestre |
| | | y la identidad en el estado de Puebla libre de estereotipos y discriminación. | | | | | |
| Transformando Miradas | 05/03/2018 | Contribuir y difundir el buen trato en niñas y niños de 6 a 11 años de edad de la escuela primaria Rafael Jiménez y la escuela bilingüe Zitlalin a través de la Metodología Lúdico Participativa con Expresión Artística y Perspectiva de Género para prevenir la violencia escolar promoviendo una cultura de igualdad y respeto en el aula de clases. | \$ 250,000.00 | \$ 250,000.00 | Proyecto | 1 | El avance NO es posible medirlo puesto que es necesario esperar hasta la entrega de reportes finales. |
| Fundación Queretana Bebe Avance | 14/03/2018 | Favorecer la replicabilidad del modelo de atención brindado a las cuidadoras primarias y menores con factores de riesgo neurológico al | \$ 289,000.00 | \$ 289,000.00 | Proyecto | 1 | El avance NO es posible medirlo puesto que es necesario esperar hasta la entrega de reportes finales. |

Anexo 3. Convenios Formalizados con Organizaciones de la Sociedad Civil

| Nombre de la OSC | Fecha de Formalización del Convenio | Objetivos del Convenio | Monto Federal Aprobado del Convenio (pesos) | Monto Federal Ejercido del Convenio al 31 de marzo de 2018 (pesos) | Metas del Convenio | | |
|------------------------------------|-------------------------------------|--|---|--|--------------------|----------|---|
| | | | | | Unidad de Medida | Cantidad | Alcanzadas al Trimestre |
| | | sensibilizar, capacitar y generar mecanismos para fortalecer los servicios que reciben ambos grupos. | | | | | |
| Ayuda a la Mujer Embarazada | 12/03/2018 | Aumentar las posibilidades de una vida plena y saludable de las mujeres adolescentes de secundaria de la comunidad de Timucuy, Yucatán, a través de capacitaciones que permitan el desarrollo de habilidades sobre procesos reflexivos y toma de decisiones y la implementación de un proyecto de vida que contemple el conocimiento y ejercicio de los derechos humanos bajo las cinco dimensiones, | \$ 245,500.00 | \$ 245,500.00 | Proyecto | 1 | El avance NO es posible medirlo puesto que es necesario esperar hasta la entrega de reportes finales. |

Anexo 3. Convenios Formalizados con Organizaciones de la Sociedad Civil

| Nombre de la OSC | Fecha de Formalización del Convenio | Objetivos del Convenio | Monto Federal Aprobado del Convenio (pesos) | Monto Federal Ejercido del Convenio al 31 de marzo de 2018 (pesos) | Metas del Convenio | | |
|---|-------------------------------------|--|---|--|--------------------|----------|---|
| | | | | | Unidad de Medida | Cantidad | Alcanzadas al Trimestre |
| | | intelectual, social, emocional, físico y espiritual que rompan con los paradigmas culturales donde el rol de la mujer está limitado al trabajo doméstico, al inicio de una vida familiar a temprana edad donde no se contempla una preparación profesional como una forma de autorrealización. | | | | | |
| KAN BAL MEJAH PARA EL DESARROLLO SUSTENTABLE | 20/03/2018 | Fortalecer prácticas integrales que impulsen el acceso de las niñas y los niños mayas a una vida con igualdad y libre de violencia de género en el ámbito escolar en el municipio de Tahdziú de muy alta marginación. | \$ 205,000.00 | \$ 205,000.00 | Proyecto | 1 | El avance NO es posible medirlo puesto que es necesario esperar hasta la entrega de reportes finales. |

Anexo 3. Convenios Formalizados con Organizaciones de la Sociedad Civil

| Nombre de la OSC | Fecha de Formalización del Convenio | Objetivos del Convenio | Monto Federal Aprobado del Convenio (pesos) | Monto Federal Ejercido del Convenio al 31 de marzo de 2018 (pesos) | Metas del Convenio | | |
|--|-------------------------------------|--|---|--|--------------------|----------|---|
| | | | | | Unidad de Medida | Cantidad | Alcanzadas al Trimestre |
| APIS SURESTE: FUNDACIÓN PARA LA EQUIDAD | 02/03/2018 | Contribuir en la formación de treinta promotoras sobre crianza humanizada que promuevan en las familias de cinco municipios del oriente del estado de Yucatán la importancia de criar a sus hijas e hijos desde los buenos tratos. | \$ 246,500.00 | \$ 246,500.00 | Proyecto | 1 | El avance NO es posible medirlo puesto que es necesario esperar hasta la entrega de reportes finales. |
| Colectivo para la Equidad y la Defensa de los Derechos de las Mujeres Techiyaliztli | 07/03/2018 | Fortalecer el trabajo de la Red del Derecho al Cuidado "Juntas seremos visibles" en el trabajo comunitario y de incidencia en política pública a favor de mujeres cuidadoras de personas con discapacidad. | \$ 300,000.00 | \$ 300,000.00 | Proyecto | 1 | El avance NO es posible medirlo puesto que es necesario esperar hasta la entrega de reportes finales. |
| C.A.C.E Fe Humildad y Vida | 14/03/2018 | Implementar las acciones de intervención nutricional y salud en 50 y 1 cocinera quien será la responsable | \$ 300,000.00 | \$ 300,000.00 | Proyecto | 1 | El avance NO es posible medirlo puesto que es necesario esperar hasta la entrega de reportes finales. |

Anexo 3. Convenios Formalizados con Organizaciones de la Sociedad Civil

| Nombre de la OSC | Fecha de Formalización del Convenio | Objetivos del Convenio | Monto Federal Aprobado del Convenio (pesos) | Monto Federal Ejercido del Convenio al 31 de marzo de 2018 (pesos) | Metas del Convenio | | |
|--------------------------------------|-------------------------------------|--|---|--|--------------------|----------|---|
| | | | | | Unidad de Medida | Cantidad | Alcanzadas al Trimestre |
| | | de elaboración y preparación de los alimentos para los beneficiarios con problemas psiquiátricos que presentan desnutrición y enfermedades asociadas al estado de nutrición en C.A.C.E Fe Humildad y Vida. | | | | | |
| Mujeres en Victoria Hoy | 08/03/2018 | Mejorar las condiciones de vida de 15 mujeres solteras de Mexicali, Baja California, mediante la inclusión social en talleres de corte y confección. | \$ 234,800.00 | \$ 234,800.00 | Proyecto | 1 | El avance NO es posible medirlo puesto que es necesario esperar hasta la entrega de reportes finales. |
| Luna & Gama Por el Cambio | 08/03/2018 | Promover la inclusión social de mujeres en situación de vulnerabilidad y desempleo del municipio de Mexicali, B.C., mediante talleres que generen | \$ 231,400.00 | \$ 231,400.00 | Proyecto | 1 | El avance NO es posible medirlo puesto que es necesario esperar hasta la entrega de reportes finales. |

Anexo 3. Convenios Formalizados con Organizaciones de la Sociedad Civil

| Nombre de la OSC | Fecha de Formalización del Convenio | Objetivos del Convenio | Monto Federal Aprobado del Convenio (pesos) | Monto Federal Ejercido del Convenio al 31 de marzo de 2018 (pesos) | Metas del Convenio | | |
|--------------------------------------|-------------------------------------|---|---|--|--------------------|----------|---|
| | | | | | Unidad de Medida | Cantidad | Alcanzadas al Trimestre |
| | | conocimientos y desarrollo de habilidades en el manejo de máquinas de coser industriales y corte y confección, para potenciar su desarrollo en el campo laboral. | | | | | |
| Familias Unidas Con Esperanza | 27/02/2018 | Mejorar la calidad de vida de hombres adolescentes que se encuentren en situación de calle en la ciudad de Tijuana mediante una atención integral incidiendo en su inserción social, académica y/o laboral. | \$ 248,200.00 | \$ 248,200.00 | Proyecto | 1 | El avance NO es posible medirlo puesto que es necesario esperar hasta la entrega de reportes finales. |
| Una Nueva Visión Valle Vista | 15/03/2018 | Contribuir al bienestar social de hombres mayores de 18 años que se encuentren en situación de calle por medio de servicios transitorios de apoyo | \$ 249,500.00 | \$ 249,500.00 | Proyecto | 1 | El avance NO es posible medirlo puesto que es necesario esperar hasta la entrega de reportes finales. |

Anexo 3. Convenios Formalizados con Organizaciones de la Sociedad Civil

| Nombre de la OSC | Fecha de Formalización del Convenio | Objetivos del Convenio | Monto Federal Aprobado del Convenio (pesos) | Monto Federal Ejercido del Convenio al 31 de marzo de 2018 (pesos) | Metas del Convenio | | |
|--|-------------------------------------|---|---|--|--------------------|----------|---|
| | | | | | Unidad de Medida | Cantidad | Alcanzadas al Trimestre |
| | | promoviendo la disminución de la vulnerabilidad garantizando el ejercicio pleno de sus derechos, así como generar una mejor convivencia familiar, comunitaria, la inclusión y participación social. | | | | | |
| Casa Recuperación | 08/03/2018 | Brindar atención médica y alimentación con suplementos nutritivos para 80 personas en situación de calle, personas en desamparo, que se encuentren en situación de vulnerabilidad en el municipio de Tijuana, Baja California | \$ 299,000.00 | \$ 299,000.00 | Proyecto | 1 | El avance NO es posible medirlo puesto que es necesario esperar hasta la entrega de reportes finales. |
| Centro de Arte y Cultura El Globo | 12/03/2018 | Fortalecer la cohesión social, mediante talleres y acciones de interacción que | \$ 252,400.00 | \$ 252,400.00 | Proyecto | 1 | El avance NO es posible medirlo puesto que es necesario esperar hasta la entrega de reportes finales. |

Anexo 3. Convenios Formalizados con Organizaciones de la Sociedad Civil

| Nombre de la OSC | Fecha de Formalización del Convenio | Objetivos del Convenio | Monto Federal Aprobado del Convenio (pesos) | Monto Federal Ejercido del Convenio al 31 de marzo de 2018 (pesos) | Metas del Convenio | | |
|------------------|-------------------------------------|--|---|--|--------------------|----------|---|
| | | | | | Unidad de Medida | Cantidad | Alcanzadas al Trimestre |
| | | generen la participación comunitaria para el buen funcionamiento, mantenimiento y apropiación de espacios públicos que fomenten la cultura de paz y el respeto a los derechos humanos en el polígono de Granjas Familiares en Tijuana Baja California. | | | | | |
| Rafah | 07/03/2018 | “Mejorar la atención médica y la seguridad alimentaria de personas con discapacidad y enfermas terminales en situación de exclusión social y abandono en hospitales de Tijuana B.C. a través de la entrega de | \$ 300,000.00 | \$ 300,000.00 | Proyecto | 1 | El avance NO es posible medirlo puesto que es necesario esperar hasta la entrega de reportes finales. |

Anexo 3. Convenios Formalizados con Organizaciones de la Sociedad Civil

| Nombre de la OSC | Fecha de Formalización del Convenio | Objetivos del Convenio | Monto Federal Aprobado del Convenio (pesos) | Monto Federal Ejercido del Convenio al 31 de marzo de 2018 (pesos) | Metas del Convenio | | |
|---|-------------------------------------|--|---|--|--------------------|----------|---|
| | | | | | Unidad de Medida | Cantidad | Alcanzadas al Trimestre |
| | | medicamentos y alimentos.” | | | | | |
| CIREMEX EMPRENDEDORES | 07/03/2018 | Impulsar el oficio de la apicultura para Conducir al desarrollo productivo, económico y social, brindando una infraestructura y asistencia técnica sobre manejo apícola y mecanismo de comercialización a 50 beneficiarios vulnerables de escasos recursos de la comunidad de villa de Guadalupe municipio de Champotón. | \$ 250,000.00 | \$ 250,000.00 | Proyecto | 1 | El avance NO es posible medirlo puesto que es necesario esperar hasta la entrega de reportes finales. |
| Investigación Social y Participación Ciudadana | 08/03/2018 | Diseñar y difundir desde una perspectiva de Derechos Humanos un Modelo de Desarrollo Comunitario Autogestionario que capacite en el | \$ 226,500.00 | \$ 226,500.00 | Proyecto | 1 | El avance NO es posible medirlo puesto que es necesario esperar hasta la entrega de reportes finales. |

Anexo 3. Convenios Formalizados con Organizaciones de la Sociedad Civil

| Nombre de la OSC | Fecha de Formalización del Convenio | Objetivos del Convenio | Monto Federal Aprobado del Convenio (pesos) | Monto Federal Ejercido del Convenio al 31 de marzo de 2018 (pesos) | Metas del Convenio | | |
|-------------------------------|-------------------------------------|---|---|--|--------------------|----------|---|
| | | | | | Unidad de Medida | Cantidad | Alcanzadas al Trimestre |
| | | manejo de una metodología participativa, a fin de que coadyuve a la asimilación de los contenidos teóricos y el cambio de actitudes vivenciales para promover la Formación de ciudadanía, la participación social y la cultura de la legalidad en un grupo de mujeres beneficiarias del Programa Prospera de Torreón, Coahuila. | | | | | |
| Brazo que Lucha Laguna | 13/03/2018 | Mejorar la calidad de vida de adultos mayores de 50 años de edad de la colonia Ampliación los Ángeles, de Torreón Coahuila, a través de la creación de la cafetería el Rincón del Recuerdo donde fungirán como administradores de | \$ 196,700.00 | \$ 196,700.00 | Proyecto | 1 | El avance NO es posible medirlo puesto que es necesario esperar hasta la entrega de reportes finales. |

Anexo 3. Convenios Formalizados con Organizaciones de la Sociedad Civil

| Nombre de la OSC | Fecha de Formalización del Convenio | Objetivos del Convenio | Monto Federal Aprobado del Convenio (pesos) | Monto Federal Ejercido del Convenio al 31 de marzo de 2018 (pesos) | Metas del Convenio | | |
|---------------------------------|-------------------------------------|--|---|--|--------------------|----------|---|
| | | | | | Unidad de Medida | Cantidad | Alcanzadas al Trimestre |
| | | la misma e impartirán cursos y talleres artísticos culturales. | | | | | |
| Alas para la Vida Laguna | 12/03/2018 | Fortalecer y contribuir al desarrollo psicoemocional de niños para disminuir la violencia, adicciones, promover el uso responsable de la sexualidad a través de un programa de sensibilización y concientización para el grupo muestra. | \$ 117,900.00 | \$ 117,900.00 | Proyecto | 1 | El avance NO es posible medirlo puesto que es necesario esperar hasta la entrega de reportes finales. |
| Fundación Daremos | 06/03/2018 | Otorgar servicios preventivos de salud visual, estimulando y educando sobre el cuidado de los ojos, mediante el examen de la vista y dotación de lentes y volantes a 500 beneficiarios para solucionar los padecimientos de Presbicia, Miopía, Hipermetropía y | \$ 234,000.00 | \$ 234,000.00 | Proyecto | 1 | El avance NO es posible medirlo puesto que es necesario esperar hasta la entrega de reportes finales. |

Anexo 3. Convenios Formalizados con Organizaciones de la Sociedad Civil

| Nombre de la OSC | Fecha de Formalización del Convenio | Objetivos del Convenio | Monto Federal Aprobado del Convenio (pesos) | Monto Federal Ejercido del Convenio al 31 de marzo de 2018 (pesos) | Metas del Convenio | | |
|----------------------------|-------------------------------------|--|---|--|--------------------|----------|---|
| | | | | | Unidad de Medida | Cantidad | Alcanzadas al Trimestre |
| | | Astigmatismo en la Colonias: La Vencedora, La Polvorera y La Compresora del Municipio de Torreón Coahuila, en las instalaciones de nuestra asociación. | | | | | |
| Casa Hogar Abrázame | 13/03/2018 | Promover un modelo integral de atención a la salud psicológica y emocional de los niños, las niñas y adolescentes, que han sufrido violencia física, psicológica, sexual y/u omisión de cuidados, considerando su diversidad y circunstancias, a fin de crear consciencia y recuperar el respeto a sus derechos humanos que contribuya a la inclusión y cohesión social de los | \$ 291,800.00 | \$ 291,800.00 | Proyecto | 1 | El avance NO es posible medirlo puesto que es necesario esperar hasta la entrega de reportes finales. |

Anexo 3. Convenios Formalizados con Organizaciones de la Sociedad Civil

| Nombre de la OSC | Fecha de Formalización del Convenio | Objetivos del Convenio | Monto Federal Aprobado del Convenio (pesos) | Monto Federal Ejercido del Convenio al 31 de marzo de 2018 (pesos) | Metas del Convenio | | |
|--|-------------------------------------|--|---|--|--------------------|----------|---|
| | | | | | Unidad de Medida | Cantidad | Alcanzadas al Trimestre |
| | | beneficiarios de Casa Hogar ABRAZAME en Torreón, Coahuila. | | | | | |
| Tla Tochtlic | 12/03/2018 | Contribuir al desarrollo y fortalecimiento incluyente e igualitario de mujeres indígenas tsotsiles de Larrainzar, Chiapas, mediante el establecimiento de un centro de capacitación textil artesanal de alta costura con un enfoque de Derechos Humanos y perspectiva de género. | \$ 300,000.00 | \$ 300,000.00 | Proyecto | 1 | El avance NO es posible medirlo puesto que es necesario esperar hasta la entrega de reportes finales. |
| SE TU MISMO... PERO EN EQUIPO | 05/03/2018 | Incorporar espacios integrados para indígenas de origen tseltal que padecen exclusión social, marginación laboral y discriminación por género para mejorar | \$ 299,400.00 | \$ 299,400.00 | Proyecto | 1 | El avance NO es posible medirlo puesto que es necesario esperar hasta la entrega de reportes finales. |

Anexo 3. Convenios Formalizados con Organizaciones de la Sociedad Civil

| Nombre de la OSC | Fecha de Formalización del Convenio | Objetivos del Convenio | Monto Federal Aprobado del Convenio (pesos) | Monto Federal Ejercido del Convenio al 31 de marzo de 2018 (pesos) | Metas del Convenio | | |
|---|-------------------------------------|--|---|--|--------------------|----------|---|
| | | | | | Unidad de Medida | Cantidad | Alcanzadas al Trimestre |
| | | las condiciones de vida de 67 mujeres mediante el aprovechamiento laboral en talleres artesanales textiles y procesos de formación en los municipios de Huixtán y San Juan Cancuc en el Estado de Chiapas. | | | | | |
| Granja y Talleres para Personas con Capacidades Diferentes Ángeles de Amor | 01/03/2018 | Fortalecer y promover el desarrollo de habilidades en las áreas de agroecología, elaboración de alimentos y elaboración de manualidades con material reciclable de personas con discapacidad mayores de 18 años a través de procesos de capacitación que incorporen a sus familiares y vecinas | \$ 292,500.00 | \$ 292,500.00 | Proyecto | 1 | El avance NO es posible medirlo puesto que es necesario esperar hasta la entrega de reportes finales. |

Anexo 3. Convenios Formalizados con Organizaciones de la Sociedad Civil

| Nombre de la OSC | Fecha de Formalización del Convenio | Objetivos del Convenio | Monto Federal Aprobado del Convenio (pesos) | Monto Federal Ejercido del Convenio al 31 de marzo de 2018 (pesos) | Metas del Convenio | | |
|--|-------------------------------------|--|---|--|--------------------|----------|---|
| | | | | | Unidad de Medida | Cantidad | Alcanzadas al Trimestre |
| | | del barrio de Cuxtitali y la vinculación con empresarios locales en San Cristóbal de las Casas, Chiapas para su contratación. | | | | | |
| Colectivo Feminista Mercedes Olivera y Bustamante | 22/02/2018 | Contribuir al empoderamiento a las mujeres por medio de la capacitación en la artesanía textil, disminuir la brecha de género a través del mejoramiento y la comercialización de la artesanía para mujeres adultas y jóvenes organizadas en grupos de artesanas en los municipios de San Juan Cancuc en las comunidades de Chojchow, Barrio Bajo y Tsajalchen; y en el municipio de Santiago El Pinar en las comunidades de Cabecera y | \$ 300,000.00 | \$ 300,000.00 | Proyecto | 1 | El avance NO es posible medirlo puesto que es necesario esperar hasta la entrega de reportes finales. |

Anexo 3. Convenios Formalizados con Organizaciones de la Sociedad Civil

| Nombre de la OSC | Fecha de Formalización del Convenio | Objetivos del Convenio | Monto Federal Aprobado del Convenio (pesos) | Monto Federal Ejercido del Convenio al 31 de marzo de 2018 (pesos) | Metas del Convenio | | |
|--|-------------------------------------|---|---|--|--------------------|----------|---|
| | | | | | Unidad de Medida | Cantidad | Alcanzadas al Trimestre |
| | | Chikinchen, en los Altos de Chiapas. | | | | | |
| Centro de Estudios Indígenas Xojob Lum | 23/02/2018 | Mejorar la calidad de vida de las 80 mujeres indígenas tseltales, mediante la profesionalización con liderazgo en cuanto a la producción y comercialización de prendas de artesanía textil, en 3 comunidades del municipio de San Juan Cancuc, Chiapas. | \$ 300,000.00 | \$ 300,000.00 | Proyecto | 1 | El avance NO es posible medirlo puesto que es necesario esperar hasta la entrega de reportes finales. |
| Comunidad Líder de Aprendizaje para la Sociedad Civil del Sur | 14/03/2018 | Contribuir al proceso de territorialización por género en el municipio de Pantelhó Chiapas, mediante el fortalecimiento de una cooperativa de artesanas, diversificando sus actividades productivas. | \$ 227,900.00 | \$ 227,900.00 | Proyecto | 1 | El avance NO es posible medirlo puesto que es necesario esperar hasta la entrega de reportes finales. |

Anexo 3. Convenios Formalizados con Organizaciones de la Sociedad Civil

| Nombre de la OSC | Fecha de Formalización del Convenio | Objetivos del Convenio | Monto Federal Aprobado del Convenio (pesos) | Monto Federal Ejercido del Convenio al 31 de marzo de 2018 (pesos) | Metas del Convenio | | |
|---|-------------------------------------|--|---|--|--------------------|----------|---|
| | | | | | Unidad de Medida | Cantidad | Alcanzadas al Trimestre |
| Comunicar Equidad y Cultura CREA | 02/03/2018 | Fortalecer, retroalimentar y rescatar a través de talleres y prácticas en campo la herbolaria y la medicina tradicional para la atención a la salud de cada grupo indígena, de manera que sus protagonistas lo puedan utilizar en provecho propio, se facilite la socialización del conocimiento del terapeuta tradicional, la formación de nuevos terapeutas tradicionales, y fortalezca la identidad cultural de cada grupo. | \$ 299,700.00 | \$ 299,700.00 | Proyecto | 1 | El avance NO es posible medirlo puesto que es necesario esperar hasta la entrega de reportes finales. |
| FEMENIL FILANTROPICA | 08/03/2018 | Establecer un taller de costura en la colonia Pakal-Ná, Municipio de Palenque, Chiapas, con el fin de crear | \$ 298,900.00 | \$ 298,900.00 | Proyecto | 1 | El avance NO es posible medirlo puesto que es necesario esperar hasta la entrega de reportes finales. |

Anexo 3. Convenios Formalizados con Organizaciones de la Sociedad Civil

| Nombre de la OSC | Fecha de Formalización del Convenio | Objetivos del Convenio | Monto Federal Aprobado del Convenio (pesos) | Monto Federal Ejercido del Convenio al 31 de marzo de 2018 (pesos) | Metas del Convenio | | |
|------------------------------|-------------------------------------|--|---|--|--------------------|----------|---|
| | | | | | Unidad de Medida | Cantidad | Alcanzadas al Trimestre |
| | | una alternativa productiva para 40 personas, 30 mujeres y 10 hombres, capacitándolos para que fortalezcan sus habilidades en la producción de prendas tradicionales mayas bordadas a mano y producción de prendas de uso cotidiano, y, asimismo, puedan establecer condiciones para poder laborar y comerciar sus productos de forma respetuosa y justa. | | | | | |
| Maya México en Acción | 08/03/2018 | Crear fuentes de empleo local para 30 mujeres indígenas, desarrollando sus capacidades técnicas y organizativas a través de la implementación de proyectos de panadería, que les | \$ 285,780.00 | \$ 285,780.00 | Proyecto | 1 | El avance NO es posible medirlo puesto que es necesario esperar hasta la entrega de reportes finales. |

Anexo 3. Convenios Formalizados con Organizaciones de la Sociedad Civil

| Nombre de la OSC | Fecha de Formalización del Convenio | Objetivos del Convenio | Monto Federal Aprobado del Convenio (pesos) | Monto Federal Ejercido del Convenio al 31 de marzo de 2018 (pesos) | Metas del Convenio | | |
|---|-------------------------------------|--|---|--|--------------------|----------|---|
| | | | | | Unidad de Medida | Cantidad | Alcanzadas al Trimestre |
| | | permita aumentar su ingreso económico familiar y el aumento de su nivel de calidad de vida, | | | | | |
| Agencia de Desarrollo Rural La Primavera | 21/02/2018 | Sensibilizar a hombres y empoderar a mujeres jóvenes estudiantes de escuelas secundarias y media superior de la zona Alta y Baja del Municipio de Tapachula, Chiapas con el objeto de mejorar la convivencia social libre de violencia a través de capacitaciones y distribución de información y medios impresos en temas referentes a la Igualdad de Género. | \$ 250,000.00 | \$ 250,000.00 | Proyecto | 1 | El avance NO es posible medirlo puesto que es necesario esperar hasta la entrega de reportes finales. |
| Desarrollo Juvenil del Norte | 14/03/2018 | Incrementar la convivencia ciudadana entre niños, niñas, | \$ 223,000.00 | \$ 223,000.00 | Proyecto | 1 | El avance NO es posible medirlo puesto que es necesario esperar hasta la entrega |

Anexo 3. Convenios Formalizados con Organizaciones de la Sociedad Civil

| Nombre de la OSC | Fecha de Formalización del Convenio | Objetivos del Convenio | Monto Federal Aprobado del Convenio (pesos) | Monto Federal Ejercido del Convenio al 31 de marzo de 2018 (pesos) | Metas del Convenio | | |
|-------------------------|-------------------------------------|--|---|--|--------------------|----------|---|
| | | | | | Unidad de Medida | Cantidad | Alcanzadas al Trimestre |
| | | adolescentes y jóvenes que viven en condiciones de vulnerabilidad de Ciudad Juárez, a través de la implementación de brigadas de la alegría por medio de voluntariado ando, programas basados en la metodología preventiva salesiana para elevar los factores de protección relacionados con conductas delictivas. | | | | | de reportes finales. |
| Fundación Parlas | 15/03/2018 | Promover el bienestar, el auto cuidado de la salud, la autonomía, la solidaridad y el ejercicio de los derechos de personas con discapacidad intelectual a través de servicios asistenciales, | \$ 299,400.00 | \$ 299,400.00 | Proyecto | 1 | El avance NO es posible medirlo puesto que es necesario esperar hasta la entrega de reportes finales. |

Anexo 3. Convenios Formalizados con Organizaciones de la Sociedad Civil

| Nombre de la OSC | Fecha de Formalización del Convenio | Objetivos del Convenio | Monto Federal Aprobado del Convenio (pesos) | Monto Federal Ejercido del Convenio al 31 de marzo de 2018 (pesos) | Metas del Convenio | | |
|--|-------------------------------------|--|---|--|--------------------|----------|---|
| | | | | | Unidad de Medida | Cantidad | Alcanzadas al Trimestre |
| | | educativos y terapéuticos en la Delegación Álvaro Obregón, CDMX. | | | | | |
| Visión Solidaria | 09/03/2018 | Consolidar el modelo de participación social activa, a fin de fortalecer relaciones no violentas e inclusivas en los ámbitos escolar, familiar y comunitario que favorezcan la cohesión social y el desarrollo psicosocial de la niñez en la demarcación Álvaro Obregón. | \$ 300,000.00 | \$ 300,000.00 | Proyecto | 1 | El avance NO es posible medirlo puesto que es necesario esperar hasta la entrega de reportes finales. |
| Centro de Educación Infantil para el Pueblo | 01/03/2018 | Incidir en la mejora de habilidades de crianza en adultos cuidadores de niños y niñas en situación de vulnerabilidad de las colonias populares de la zona de barrancas de la | \$ 281,400.00 | \$ 281,400.00 | Proyecto | 1 | El avance NO es posible medirlo puesto que es necesario esperar hasta la entrega de reportes finales. |

Anexo 3. Convenios Formalizados con Organizaciones de la Sociedad Civil

| Nombre de la OSC | Fecha de Formalización del Convenio | Objetivos del Convenio | Monto Federal Aprobado del Convenio (pesos) | Monto Federal Ejercido del Convenio al 31 de marzo de 2018 (pesos) | Metas del Convenio | | |
|---------------------------------|-------------------------------------|--|---|--|--------------------|----------|---|
| | | | | | Unidad de Medida | Cantidad | Alcanzadas al Trimestre |
| | | Delegación Álvaro Obregón a través espacios de observación y reflexión, espacios de práctica de habilidades parentales y espacios para el desarrollo de habilidades de organización, coordinación, diálogo y toma de decisiones para los niños y niñas | | | | | |
| Hidrocultivos Brailowsky | 05/03/2018 | Fortalecer el desarrollo de las y los jóvenes mediante la capacitación teórico práctica en Derechos Humanos, igualdad de género y estrategias de participación ciudadana para fomentar la igualdad de oportunidades mediante la implementación de estrategias de | \$ 220,900.00 | \$ 220,900.00 | Proyecto | 1 | El avance NO es posible medirlo puesto que es necesario esperar hasta la entrega de reportes finales. |

Anexo 3. Convenios Formalizados con Organizaciones de la Sociedad Civil

| Nombre de la OSC | Fecha de Formalización del Convenio | Objetivos del Convenio | Monto Federal Aprobado del Convenio (pesos) | Monto Federal Ejercido del Convenio al 31 de marzo de 2018 (pesos) | Metas del Convenio | | |
|------------------------------------|-------------------------------------|---|---|--|--------------------|----------|---|
| | | | | | Unidad de Medida | Cantidad | Alcanzadas al Trimestre |
| | | participación ciudadana activa. | | | | | |
| Giner, Nuestro Nuevo Mañana | 14/03/2018 | Re modelar, habilitar y equipar el inmueble ubicado en Avenida San Buenaventura Club de Golf México, Tlalpan con el objetivo de abrir un centro de Día en el cual se ofrezcan el servicio de Cocina - comedor, Dormitorios, Servicio de Baño y/o sanitarios, Servicio de lavado de ropa, así como una Ludoteca para niñ@s y adolescentes y Estancia Ocupacional (Actividades manuales y de contención emocional) así como Servicio médico (primer nivel de atención) en caso de | \$ 300,000.00 | \$ 300,000.00 | Proyecto | 1 | El avance NO es posible medirlo puesto que es necesario esperar hasta la entrega de reportes finales. |

Anexo 3. Convenios Formalizados con Organizaciones de la Sociedad Civil

| Nombre de la OSC | Fecha de Formalización del Convenio | Objetivos del Convenio | Monto Federal Aprobado del Convenio (pesos) | Monto Federal Ejercido del Convenio al 31 de marzo de 2018 (pesos) | Metas del Convenio | | |
|------------------|-------------------------------------|---|---|--|--------------------|----------|-------------------------|
| | | | | | Unidad de Medida | Cantidad | Alcanzadas al Trimestre |
| | | <p>requerirlo a Familiares, Cuidadores primarios y/o pacientes que acuden al Hospital Nacional de Cancerología México, Hospital Nacional de Cardiología Dr. Ignacio Chávez, Instituto Nacional de Ciencias Médicas y Nutrición Dr. Salvador Zubirán, Hospital General Dr. Manuel Gea González”, Instituto Nacional de Rehabilitación Dr. Luis Guillermo Ibarra Ibarra, Hospital Psiquiátrico Dr. Juan N Navarro, Hospital Psiquiátrico Fray Bernardino Álvarez y el Instituto Nacional de Enfermedades Respiratorias “Ismael Cosío Villegas”.</p> | | | | | |

Anexo 3. Convenios Formalizados con Organizaciones de la Sociedad Civil

| Nombre de la OSC | Fecha de Formalización del Convenio | Objetivos del Convenio | Monto Federal Aprobado del Convenio (pesos) | Monto Federal Ejercido del Convenio al 31 de marzo de 2018 (pesos) | Metas del Convenio | | |
|---|-------------------------------------|---|---|--|--------------------|----------|---|
| | | | | | Unidad de Medida | Cantidad | Alcanzadas al Trimestre |
| Aquí Nadie se Rinde | 16/03/2018 | Lograr la sostenibilidad de JFPO que reciben atención en hospitales de CDMX para la generación de recursos económicos que les permita cubrir sus necesidades básicas. | \$ 61,800.00 | \$ 61,800.00 | Proyecto | 1 | El avance NO es posible medirlo puesto que es necesario esperar hasta la entrega de reportes finales. |
| Fundación Obdulia Montes de Molina | 23/02/2018 | Otorgar una alimentación balanceada, nutritiva y asistida a nuestros beneficiarios, que complemente las actividades físicas que reciben, permitiendo mantener un buen estado de salud y mejorar sus condiciones de vida relativa a la alimentación. | \$ 284,000.00 | \$ 284,000.00 | Proyecto | 1 | El avance NO es posible medirlo puesto que es necesario esperar hasta la entrega de reportes finales. |
| Fundación Jóvenes Tlatilco | 06/03/2018 | Mejorar la salud de mujeres y hombres con problemas relacionados al | \$ 250,000.00 | \$ 250,000.00 | Proyecto | 1 | El avance NO es posible medirlo puesto que es necesario esperar hasta la entrega de reportes finales. |

Anexo 3. Convenios Formalizados con Organizaciones de la Sociedad Civil

| Nombre de la OSC | Fecha de Formalización del Convenio | Objetivos del Convenio | Monto Federal Aprobado del Convenio (pesos) | Monto Federal Ejercido del Convenio al 31 de marzo de 2018 (pesos) | Metas del Convenio | | |
|--|-------------------------------------|---|---|--|--------------------|----------|---|
| | | | | | Unidad de Medida | Cantidad | Alcanzadas al Trimestre |
| | | consumo de drogas a través de acciones de cuidado y protección de la salud que favorezcan de manera armónica su adecuada rehabilitación | | | | | |
| Ciudadanía para la Integración Social | 22/02/2018 | Incentivar la inclusión y la participación comunitaria de 200 jóvenes en situaciones de vulnerabilidad que estudian en el turno vespertino de la Secundaria Cautli, localizada en el poblado con asentamientos indígenas de Gabriel Tepepa, municipio de Cautla, Morelos, a través de talleres Cultura de la Legalidad, prevención del delito, Derechos Humanos, igualdad | \$ 300,000.00 | \$ 300,000.00 | Proyecto | 1 | El avance NO es posible medirlo puesto que es necesario esperar hasta la entrega de reportes finales. |

Anexo 3. Convenios Formalizados con Organizaciones de la Sociedad Civil

| Nombre de la OSC | Fecha de Formalización del Convenio | Objetivos del Convenio | Monto Federal Aprobado del Convenio (pesos) | Monto Federal Ejercido del Convenio al 31 de marzo de 2018 (pesos) | Metas del Convenio | | |
|---|-------------------------------------|--|---|--|--------------------|----------|---|
| | | | | | Unidad de Medida | Cantidad | Alcanzadas al Trimestre |
| | | de género y no discriminación, y su posterior acompañamiento en hogares con padres/madres de familia, y en la escuela con docentes y autoridades, para formarlas/os como promotoras/es comunitarias/os. | | | | | |
| Grupo en Pro del Desarrollo de Habilidades para la Vida con Enfoque en Derechos para un Crecimiento Integral de la Persona | 07/03/2018 | Generar capacidades y fortalecer habilidades para la vida en promotoras y promotores juveniles, profesorado, padres y madres de familia y realizar campaña de información y difusión utilizando materiales multimedia sobre la cultura de la paz y prevención de la violencia en la Escuela Secundaria | \$ 139,400.00 | \$ 139,400.00 | Proyecto | 1 | El avance NO es posible medirlo puesto que es necesario esperar hasta la entrega de reportes finales. |

Anexo 3. Convenios Formalizados con Organizaciones de la Sociedad Civil

| Nombre de la OSC | Fecha de Formalización del Convenio | Objetivos del Convenio | Monto Federal Aprobado del Convenio (pesos) | Monto Federal Ejercido del Convenio al 31 de marzo de 2018 (pesos) | Metas del Convenio | | |
|--|-------------------------------------|--|---|--|--------------------|----------|---|
| | | | | | Unidad de Medida | Cantidad | Alcanzadas al Trimestre |
| | | Diurna No 98 Federico Froebel | | | | | |
| Fundación Grisi | 09/03/2018 | Procurar fondos mediante una red de participación social, para apoyar a pacientes con cáncer de páncreas de escasos recursos y sin seguridad social para sus insumos quirúrgicos y quimioterapias. Fomentando la conciencia sobre el cáncer de páncreas y la importancia de la detección temprana. | \$ 250,000.00 | \$ 250,000.00 | Proyecto | 1 | El avance NO es posible medirlo puesto que es necesario esperar hasta la entrega de reportes finales. |
| Corazón Arte Teatro Intervención | 01/03/2018 | Contribuir a una vida digna mediante la implementación de un modelo basado en el teatro-intervención dirigido a comunidades educativas de la CDMX | \$ 228,500.00 | \$ 228,500.00 | Proyecto | 1 | El avance NO es posible medirlo puesto que es necesario esperar hasta la entrega de reportes finales. |
| Alan Articulación de Lazos y Asistencia a los Necesitados | 15/03/2018 | Prevenir, dar tratamiento y seguimiento de | \$ 223,000.00 | \$ 223,000.00 | Proyecto | 1 | El avance NO es posible medirlo puesto que es necesario esperar |

Anexo 3. Convenios Formalizados con Organizaciones de la Sociedad Civil

| Nombre de la OSC | Fecha de Formalización del Convenio | Objetivos del Convenio | Monto Federal Aprobado del Convenio (pesos) | Monto Federal Ejercido del Convenio al 31 de marzo de 2018 (pesos) | Metas del Convenio | | |
|------------------|-------------------------------------|--|---|--|--------------------|----------|---|
| | | | | | Unidad de Medida | Cantidad | Alcanzadas al Trimestre |
| | | niñas, niños y adolescentes víctimas de violencia social y familiar, desvinculados de espacios escolares, familiares y comunitarios en la Colonia Cerrillos I de la delegación Xochimilco, a través de la consolidación y ampliación de un Sistema de Protección a la Infancia a nivel comunitario y una Red de Articulación Interinstitucional, una Unidad Móvil de Intervención Comunitaria y un Centro de Orientación Psicopedagógica | | | | | hasta la entrega de reportes finales. |
| Pro ayuda | 28/02/2018 | Contribuir al desarrollo y fortalecimiento de una sociedad incluyente e | \$ 300,000.00 | \$ 300,000.00 | Proyecto | 1 | El avance NO es posible medirlo puesto que es necesario esperar hasta la entrega de reportes finales. |

Anexo 3. Convenios Formalizados con Organizaciones de la Sociedad Civil

| Nombre de la OSC | Fecha de Formalización del Convenio | Objetivos del Convenio | Monto Federal Aprobado del Convenio (pesos) | Monto Federal Ejercido del Convenio al 31 de marzo de 2018 (pesos) | Metas del Convenio | | |
|--|-------------------------------------|--|---|--|--------------------|----------|---|
| | | | | | Unidad de Medida | Cantidad | Alcanzadas al Trimestre |
| | | igualitaria, a través de acciones con enfoque de Derechos Humanos y perspectiva de género, que fomenten la igualdad de trato y oportunidad de personas con discapacidad, que viven en situación de vulnerabilidad, exclusión y discriminación en 7 Municipios de la Región Mazateca de Oaxaca. | | | | | |
| Agrupación para la Transformación y Salud Mental Tiillancalco | 09/03/2018 | Favorecer la Prevención de la violencia, el delito y el uso de sustancias en niñas, niños y adolescentes de tres escuelas oficiales dos primarias y una secundaria de la Ciudad de Morelia, en el Estado de Michoacán, | \$ 300,000.00 | \$ 300,000.00 | Proyecto | 1 | El avance NO es posible medirlo puesto que es necesario esperar hasta la entrega de reportes finales. |

Anexo 3. Convenios Formalizados con Organizaciones de la Sociedad Civil

| Nombre de la OSC | Fecha de Formalización del Convenio | Objetivos del Convenio | Monto Federal Aprobado del Convenio (pesos) | Monto Federal Ejercido del Convenio al 31 de marzo de 2018 (pesos) | Metas del Convenio | | |
|----------------------|-------------------------------------|---|---|--|--------------------|----------|---|
| | | | | | Unidad de Medida | Cantidad | Alcanzadas al Trimestre |
| | | incorporando a padres y maestros para promover comunidades escolares seguras, abordándose desde la metodología de habilidades para la vida. | | | | | |
| Planeta Caoss | 01/03/2018 | Fortalecer la estrategia de promoción de los derechos y no discriminación de Niñas, Niños y Adolescentes (NNA) en segunda etapa mediante campaña de visualización en radio, literatura y exposición fotográfica en albergues de apoyo a migrantes de la ciudad de México. | \$ 294,000.00 | \$ 294,000.00 | Proyecto | 1 | El avance NO es posible medirlo puesto que es necesario esperar hasta la entrega de reportes finales. |
| Ednica | 15/03/2018 | Establecer vínculos comunitarios que favorezcan la | \$ 279,000.00 | \$ 279,000.00 | Proyecto | 1 | El avance NO es posible medirlo puesto que es necesario esperar hasta la entrega de reportes finales. |

Anexo 3. Convenios Formalizados con Organizaciones de la Sociedad Civil

| Nombre de la OSC | Fecha de Formalización del Convenio | Objetivos del Convenio | Monto Federal Aprobado del Convenio (pesos) | Monto Federal Ejercido del Convenio al 31 de marzo de 2018 (pesos) | Metas del Convenio | | |
|--|-------------------------------------|---|---|--|--------------------|----------|---|
| | | | | | Unidad de Medida | Cantidad | Alcanzadas al Trimestre |
| | | reconstrucción del tejido social. | | | | | |
| Ollin, Movimiento Social Justo Sierra | 14/03/2018 | Contribuir en la mejora nutricional de 40 niños y 40 adultos de la colonia Santa Úrsula Coapa, Coyoacán a través de un plan integral de atención que contempla capacitación teórica y práctica en tres ejes: alimentación, seguimiento nutricional y ejercitación física. | \$ 250,000.00 | \$ 250,000.00 | Proyecto | 1 | El avance NO es posible medirlo puesto que es necesario esperar hasta la entrega de reportes finales. |
| Balance Promoción para el Desarrollo y Juventud | 06/03/2018 | Fortalecer los conocimientos y herramientas de mujeres líderes con VIH pertenecientes a los estados de Aguascalientes, Baja California, Chiapas, Chihuahua, Jalisco, México, Nuevo León, Puebla, Quintana Roo, Sinaloa y Tamaulipas para el | \$ 300,000.00 | \$ 300,000.00 | Proyecto | 1 | El avance NO es posible medirlo puesto que es necesario esperar hasta la entrega de reportes finales. |

Anexo 3. Convenios Formalizados con Organizaciones de la Sociedad Civil

| Nombre de la OSC | Fecha de Formalización del Convenio | Objetivos del Convenio | Monto Federal Aprobado del Convenio (pesos) | Monto Federal Ejercido del Convenio al 31 de marzo de 2018 (pesos) | Metas del Convenio | | |
|---------------------------------|-------------------------------------|--|---|--|--------------------|----------|---|
| | | | | | Unidad de Medida | Cantidad | Alcanzadas al Trimestre |
| | | autocuidado, a través de un proceso de trabajo terapéutico basado en la resiliencia y en la generación de un Manual para el autocuidado que fortalezca sus acciones de difusión de derechos en los grupos de auto apoyo en los que participan. | | | | | |
| Fundación Villar Lledias | 22/02/2018 | Contribuir a que 89 personas con discapacidad visual (DV) ejerzan su derecho a participar en el medio en el que se desenvuelven, mediante el desarrollo de capacidades adaptativas para facilitar su inclusión familiar, educativa y laboral, y disminuir la brecha social a que se enfrentan. Los | \$ 223,400.00 | \$ 223,400.00 | Proyecto | 1 | El avance NO es posible medirlo puesto que es necesario esperar hasta la entrega de reportes finales. |

Anexo 3. Convenios Formalizados con Organizaciones de la Sociedad Civil

| Nombre de la OSC | Fecha de Formalización del Convenio | Objetivos del Convenio | Monto Federal Aprobado del Convenio (pesos) | Monto Federal Ejercido del Convenio al 31 de marzo de 2018 (pesos) | Metas del Convenio | | |
|----------------------------------|-------------------------------------|--|---|--|--------------------|----------|---|
| | | | | | Unidad de Medida | Cantidad | Alcanzadas al Trimestre |
| | | medios y acciones que emplearemos son: sesiones especializadas de habilitación y rehabilitación, acompañamiento a la inclusión educativa y capacitación en el manejo de la computadora con tecnologías de asistencia. | | | | | |
| Fundación Rebecca de Alba | 22/02/2018 | Contribuir a la adherencia terapéutica de personas diagnosticadas con cáncer en situación de vulnerabilidad, que reciben atención médica en instituciones de salud pública ubicadas en la Ciudad de México, mediante la atención integral a sus necesidades y la generación y fortalecimiento de | \$ 250,000.00 | \$ 250,000.00 | Proyecto | 1 | El avance NO es posible medirlo puesto que es necesario esperar hasta la entrega de reportes finales. |

Anexo 3. Convenios Formalizados con Organizaciones de la Sociedad Civil

| Nombre de la OSC | Fecha de Formalización del Convenio | Objetivos del Convenio | Monto Federal Aprobado del Convenio (pesos) | Monto Federal Ejercido del Convenio al 31 de marzo de 2018 (pesos) | Metas del Convenio | | |
|--|-------------------------------------|--|---|--|--------------------|----------|---|
| | | | | | Unidad de Medida | Cantidad | Alcanzadas al Trimestre |
| | | redes de apoyo para mejorar su calidad de vida. | | | | | |
| Dando Servicio de Salud MICAST | 15/03/2018 | Disminuir los índices de desnutrición atendiendo y solucionado los principales padecimientos bucales, mediante la colocación de Prótesis Dentales Totales a 20 Adultos Mayores de la Delegación Álvaro Obregón para coadyuvar en la mejora de su salud y el respeto a su dignidad por la edad. | \$ 191,700.00 | \$ 191,700.00 | Proyecto | 1 | El avance NO es posible medirlo puesto que es necesario esperar hasta la entrega de reportes finales. |
| Promoción para la Educación y Asistencia Social | 14/03/2018 | Garantizar que niñas, niños, jóvenes y adultos que sobreviven a la pobreza extrema y exclusión social sean restituidos de por lo menos tres de sus derechos | \$ 297,500.00 | \$ 297,500.00 | Proyecto | 1 | El avance NO es posible medirlo puesto que es necesario esperar hasta la entrega de reportes finales. |

Anexo 3. Convenios Formalizados con Organizaciones de la Sociedad Civil

| Nombre de la OSC | Fecha de Formalización del Convenio | Objetivos del Convenio | Monto Federal Aprobado del Convenio (pesos) | Monto Federal Ejercido del Convenio al 31 de marzo de 2018 (pesos) | Metas del Convenio | | |
|---|-------------------------------------|---|---|--|--------------------|----------|---|
| | | | | | Unidad de Medida | Cantidad | Alcanzadas al Trimestre |
| | | elementales, alimentación, salud y recreación, para promover en ellos estilos de vida saludables. | | | | | |
| Drogadictos Anónimos | 12/03/2018 | Desarrollar habilidades blandas laborales mediante sesiones de capacitación en un taller de panadería a hombres que se encuentren viviendo un proceso de rehabilitación dentro del Grupo "Sendero a la Vida en la Ciudad de México. | \$ 150,000.00 | \$ 150,000.00 | Proyecto | 1 | El avance NO es posible medirlo puesto que es necesario esperar hasta la entrega de reportes finales. |
| Revolucionando Ideas Construyendo Sueños | 02/03/2018 | Generar la construcción de proyectos de vida saludables libres de embarazos no deseados, muerte materna, ITS incluyendo el VIH a través de procesos formativos, de reflexión y | \$ 250,000.00 | \$ 250,000.00 | Proyecto | 1 | El avance NO es posible medirlo puesto que es necesario esperar hasta la entrega de reportes finales. |

Anexo 3. Convenios Formalizados con Organizaciones de la Sociedad Civil

| Nombre de la OSC | Fecha de Formalización del Convenio | Objetivos del Convenio | Monto Federal Aprobado del Convenio (pesos) | Monto Federal Ejercido del Convenio al 31 de marzo de 2018 (pesos) | Metas del Convenio | | |
|---|-------------------------------------|--|---|--|--------------------|----------|---|
| | | | | | Unidad de Medida | Cantidad | Alcanzadas al Trimestre |
| | | concientización en materia de equidad de género, fomento de la salud sexual y salud reproductiva y fortalecimiento de los derechos sexuales y reproductivos en mujeres adolescentes náhuatl del municipio de Actopan, Veracruz. | | | | | |
| SIDES Salud Integral y Desarrollo del Ser | 09/03/2018 | Mejorar el ingreso económico y las condiciones de vida de mujeres en situación de vulnerabilidad por violencia atendidas de la delegación Venustiano Carranza a través de la aplicación de segunda etapa del programa de desarrollo humano integral. | \$ 250,000.00 | \$ 250,000.00 | Proyecto | 1 | El avance NO es posible medirlo puesto que es necesario esperar hasta la entrega de reportes finales. |
| Frente Mexicano Gestión, Unión, Movimiento y Ayuda | 20/03/2018 | Contribuir a mejorar la situación económica de las | \$ 238,000.00 | \$ 238,000.00 | Proyecto | 1 | El avance NO es posible medirlo puesto que es necesario esperar |

Anexo 3. Convenios Formalizados con Organizaciones de la Sociedad Civil

| Nombre de la OSC | Fecha de Formalización del Convenio | Objetivos del Convenio | Monto Federal Aprobado del Convenio (pesos) | Monto Federal Ejercido del Convenio al 31 de marzo de 2018 (pesos) | Metas del Convenio | | |
|---|-------------------------------------|---|---|--|--------------------|----------|---|
| | | | | | Unidad de Medida | Cantidad | Alcanzadas al Trimestre |
| | | mujeres en tres localidades de la Alcaldía de Tláhuac, en la Ciudad de México; a través del desarrollo de conocimientos en medicina herbolaria y elaboración de jabones artesanales de alta calidad. Coadyuvando con el progreso y fortalecimiento de su comunidad; reduciendo así, las brechas de desigualdad, con un desarrollo productivo. | | | | | hasta la entrega de reportes finales. |
| Patronato Nacional de Alfabetización y Extensión Educativa | 21/02/2018 | Visibilizar de forma colectiva y creativa las experiencias de trabajo de 50 jóvenes docentes indígenas de 10 bachilleratos comunitarios de las regiones Costa Chica, Istmo y Mixteca de | \$ 204,500.00 | \$ 204,500.00 | Proyecto | 1 | El avance NO es posible medirlo puesto que es necesario esperar hasta la entrega de reportes finales. |

Anexo 3. Convenios Formalizados con Organizaciones de la Sociedad Civil

| Nombre de la OSC | Fecha de Formalización del Convenio | Objetivos del Convenio | Monto Federal Aprobado del Convenio (pesos) | Monto Federal Ejercido del Convenio al 31 de marzo de 2018 (pesos) | Metas del Convenio | | |
|---|-------------------------------------|---|---|--|--------------------|----------|---|
| | | | | | Unidad de Medida | Cantidad | Alcanzadas al Trimestre |
| | | Oaxaca, para su competencia. | | | | | |
| Iniciativa Para el Desarrollo Tankelem | 15/03/2018 | Desarrollar estrategias y acciones de participación para el acceso y uso de métodos anticonceptivos con el fin de disminuir y prevenir embarazos no deseados en las y los adolescentes que se encuentran cursando la educación secundaria en la Sierra de Guadalupe (Zona de Cuautepec), Del., Gustavo A. Madero. | \$ 236,000.00 | \$ 236,000.00 | Proyecto | 1 | El avance NO es posible medirlo puesto que es necesario esperar hasta la entrega de reportes finales. |
| Axolotl Tejiendo Comunidad | 28/02/2018 | Contribuir a la reducción de la violencia económica en mujeres del polígono de atención, y mejorar sus condiciones de vida mediante la formación en un oficio que permita el | \$ 188,100.00 | \$ 188,100.00 | Proyecto | 1 | El avance NO es posible medirlo puesto que es necesario esperar hasta la entrega de reportes finales. |

Anexo 3. Convenios Formalizados con Organizaciones de la Sociedad Civil

| Nombre de la OSC | Fecha de Formalización del Convenio | Objetivos del Convenio | Monto Federal Aprobado del Convenio (pesos) | Monto Federal Ejercido del Convenio al 31 de marzo de 2018 (pesos) | Metas del Convenio | | |
|--|-------------------------------------|---|---|--|--------------------|----------|---|
| | | | | | Unidad de Medida | Cantidad | Alcanzadas al Trimestre |
| | | autoempleo a la vez que da herramientas para contrarrestar la violencia de género. | | | | | |
| Fundación Ofeleia | 28/02/2018 | Incrementar el autocuidado de la salud física y mental de las personas mayores para prevenir y reducir la fragilidad a través de su participación en un entorno terapéutico denominado GYM, Grandes y Movimiento, que favorece estilos de vida saludables, en una casa hogar en Azcapotzalco, Ciudad de México. | \$ 196,700.00 | \$ 196,700.00 | Proyecto | 1 | El avance NO es posible medirlo puesto que es necesario esperar hasta la entrega de reportes finales. |
| Fundación Jesús García Figueroa | 15/03/2018 | Formar agentes de cambio en la sociedad comprometidos con su desarrollo académico, personal y con su entorno a través de brindar un | \$ 72,500.00 | \$ 72,500.00 | Proyecto | 1 | El avance NO es posible medirlo puesto que es necesario esperar hasta la entrega de reportes finales. |

Anexo 3. Convenios Formalizados con Organizaciones de la Sociedad Civil

| Nombre de la OSC | Fecha de Formalización del Convenio | Objetivos del Convenio | Monto Federal Aprobado del Convenio (pesos) | Monto Federal Ejercido del Convenio al 31 de marzo de 2018 (pesos) | Metas del Convenio | | |
|--|-------------------------------------|--|---|--|--------------------|----------|---|
| | | | | | Unidad de Medida | Cantidad | Alcanzadas al Trimestre |
| | | acompañamiento individualizado a estudiantes de secundaria hasta nivel superior en situación de vulnerabilidad, que radiquen en la Ciudad de México, Estado de México y Yucatán. | | | | | |
| Fundación Héctor Vélez y de la Rosa | 09/03/2018 | Fomentar el acceso a un envejecimiento digno mediante la promoción del desarrollo integral de personas adultas mayores asistentes al Centro de Día brindándoles herramientas que favorezcan su inclusión social, fomentando su participación, promoviendo el ejercicio de sus derechos humanos y la no discriminación, | \$ 250,000.00 | \$ 250,000.00 | Proyecto | 1 | El avance NO es posible medirlo puesto que es necesario esperar hasta la entrega de reportes finales. |

Anexo 3. Convenios Formalizados con Organizaciones de la Sociedad Civil

| Nombre de la OSC | Fecha de Formalización del Convenio | Objetivos del Convenio | Monto Federal Aprobado del Convenio (pesos) | Monto Federal Ejercido del Convenio al 31 de marzo de 2018 (pesos) | Metas del Convenio | | |
|--|-------------------------------------|---|---|--|--------------------|----------|---|
| | | | | | Unidad de Medida | Cantidad | Alcanzadas al Trimestre |
| | | impactando su calidad de vida. | | | | | |
| Fuerza Ciudadana Quiroz | 20/03/2018 | Orientar a madres y padres con hijas e hijos Trans de la Ciudad de México, para promover la inclusión, el bienestar personal y familiar a través de la producción de un manual y otros productos comunicativos, con base a las necesidades identificadas en el diagnóstico comunitario participativo. | \$ 250,000.00 | \$ 250,000.00 | Proyecto | 1 | El avance NO es posible medirlo puesto que es necesario esperar hasta la entrega de reportes finales. |
| | | | | | | | |
| Semillas de Amor, Fundación para Niños Prematuros | 13/03/2018 | Contribuir a reducir el riesgo de maltrato infantil mediante el acompañamiento psicoterapéutico y educación emocional a familias con niños, niñas y adolescentes | \$ 250,000.00 | \$ 250,000.00 | Proyecto | 1 | El avance NO es posible medirlo puesto que es necesario esperar hasta la entrega de reportes finales. |

Anexo 3. Convenios Formalizados con Organizaciones de la Sociedad Civil

| Nombre de la OSC | Fecha de Formalización del Convenio | Objetivos del Convenio | Monto Federal Aprobado del Convenio (pesos) | Monto Federal Ejercido del Convenio al 31 de marzo de 2018 (pesos) | Metas del Convenio | | |
|------------------------------------|-------------------------------------|---|---|--|--------------------|----------|---|
| | | | | | Unidad de Medida | Cantidad | Alcanzadas al Trimestre |
| | | que presentan problemas de aprendizaje y conducta, con la finalidad de romper el círculo perverso del maltrato infantil y lograr relaciones interpersonales satisfactorias, que viven en la Zona Metropolitana de la CDMX. | | | | | |
| Un Mañana para la Comunidad | 20/03/2018 | Fomentar en las niñas, niños, adolescentes, padres de familia y tutores el desarrollo de habilidades superiores del pensamiento: pensamiento crítico, manejo de la información, creatividad, análisis, conceptualización, evaluación y auto evaluación, con la intención de que reconozcan la | \$ 294,200.00 | \$ 294,200.00 | Proyecto | 1 | El avance NO es posible medirlo puesto que es necesario esperar hasta la entrega de reportes finales. |

Anexo 3. Convenios Formalizados con Organizaciones de la Sociedad Civil

| Nombre de la OSC | Fecha de Formalización del Convenio | Objetivos del Convenio | Monto Federal Aprobado del Convenio (pesos) | Monto Federal Ejercido del Convenio al 31 de marzo de 2018 (pesos) | Metas del Convenio | | |
|---|-------------------------------------|---|---|--|--------------------|----------|---|
| | | | | | Unidad de Medida | Cantidad | Alcanzadas al Trimestre |
| | | importancia del lenguaje para la construcción de conocimientos que les permitan la solución de problemas cotidianos. | | | | | |
| Fundación MVS Radio | 09/03/2018 | Fomentar la inclusión social y reincorporación a sus actividades diarias de 175 mexicanos de escasos recursos que padecen discapacidad auditiva | \$ 300,000.00 | \$ 300,000.00 | Proyecto | 1 | El avance NO es posible medirlo puesto que es necesario esperar hasta la entrega de reportes finales. |
| La Gaviota Centro de Atención a la Discapacidad Infantil | 28/02/2018 | Brindar educación preescolar inclusiva y rehabilitación a 60 niños con discapacidad y desarrollo regular en un plazo de 9 meses a través de estrategias individuales, familiares y comunitarias que permitan la | \$ 250,000.00 | \$ 250,000.00 | Proyecto | 1 | El avance NO es posible medirlo puesto que es necesario esperar hasta la entrega de reportes finales. |

Anexo 3. Convenios Formalizados con Organizaciones de la Sociedad Civil

| Nombre de la OSC | Fecha de Formalización del Convenio | Objetivos del Convenio | Monto Federal Aprobado del Convenio (pesos) | Monto Federal Ejercido del Convenio al 31 de marzo de 2018 (pesos) | Metas del Convenio | | |
|---|-------------------------------------|---|---|--|--------------------|----------|---|
| | | | | | Unidad de Medida | Cantidad | Alcanzadas al Trimestre |
| | | continuidad educativa de los niños y su inclusión social. | | | | | |
| Fundación Diarq | 20/03/2018 | Desarrollar habilidades y herramientas en niñas, niños y adolescentes que les dé la capacidad de prevenir, visibilizar y construcción de alternativas ante la violencia que viven en los espacios educativos, familiar y/o comunitario. | \$ 273,000.00 | \$ 273,000.00 | Proyecto | 1 | El avance NO es posible medirlo puesto que es necesario esperar hasta la entrega de reportes finales. |
| Grupo Interdisciplinario para el Desarrollo Humano GIDEH | 15/03/2018 | Fortalecer las medidas de protección y prevención de riesgos entre la población estudiantil de la Delegación Tláhuac de la Ciudad de México mediante la producción de materiales didácticos e informativos que integren el enfoque | \$ 247,000.00 | \$ 247,000.00 | Proyecto | 1 | El avance NO es posible medirlo puesto que es necesario esperar hasta la entrega de reportes finales. |

Anexo 3. Convenios Formalizados con Organizaciones de la Sociedad Civil

| Nombre de la OSC | Fecha de Formalización del Convenio | Objetivos del Convenio | Monto Federal Aprobado del Convenio (pesos) | Monto Federal Ejercido del Convenio al 31 de marzo de 2018 (pesos) | Metas del Convenio | | |
|--|-------------------------------------|--|---|--|--------------------|----------|---|
| | | | | | Unidad de Medida | Cantidad | Alcanzadas al Trimestre |
| | | de Derechos Humanos en el ejercicio libre y responsable de la sexualidad de las mujeres y hombres jóvenes; y su difusión en Jornadas de sensibilización e información que integren a los diferentes sectores de las comunidades escolares seleccionadas. | | | | | |
| Asociación Mexicana de Ayuda a Niños con Cáncer | 26/02/2018 | Brindar albergue y apoyo integral a las y los niños y adolescentes con cáncer de escasos recursos económicos y sin seguridad social durante su tratamiento y vigilancia para que no lo abandonen y contribuir a su plena recuperación. | \$ 144,600.00 | \$ 144,600.00 | Proyecto | 1 | El avance NO es posible medirlo puesto que es necesario esperar hasta la entrega de reportes finales. |
| Alzheimer México | 20/03/2018 | Mejorar la calidad de vida de las | \$ 300,000.00 | \$ 300,000.00 | Proyecto | 1 | El avance NO es posible medirlo puesto que es |

Anexo 3. Convenios Formalizados con Organizaciones de la Sociedad Civil

| Nombre de la OSC | Fecha de Formalización del Convenio | Objetivos del Convenio | Monto Federal Aprobado del Convenio (pesos) | Monto Federal Ejercido del Convenio al 31 de marzo de 2018 (pesos) | Metas del Convenio | | |
|--|-------------------------------------|---|---|--|--------------------|----------|---|
| | | | | | Unidad de Medida | Cantidad | Alcanzadas al Trimestre |
| | | personas mayores con demencia y de sus familiares previniendo y tratando la fatiga y el colapso del cuidador mediante la intervención y asistencia integral, reactivándolos física y cognitivamente y brindando sesiones psicopedagógicas. | | | | | necesario esperar hasta la entrega de reportes finales. |
| Voluntarias Vicentinas, Albergue la Esperanza | 12/03/2018 | Brindar albergue temporal y ayuda económica a enfermos en situación de pobreza, incluyendo a personas con enfermedades crónicas y degenerativas y que vienen del interior de la República Mexicana a recibir atención médica en los hospitales del sur de la Ciudad de México, para que | \$ 300,000.00 | \$ 300,000.00 | Proyecto | 1 | El avance NO es posible medirlo puesto que es necesario esperar hasta la entrega de reportes finales. |

Anexo 3. Convenios Formalizados con Organizaciones de la Sociedad Civil

| Nombre de la OSC | Fecha de Formalización del Convenio | Objetivos del Convenio | Monto Federal Aprobado del Convenio (pesos) | Monto Federal Ejercido del Convenio al 31 de marzo de 2018 (pesos) | Metas del Convenio | | |
|-------------------------|-------------------------------------|---|---|--|--------------------|----------|---|
| | | | | | Unidad de Medida | Cantidad | Alcanzadas al Trimestre |
| | | durante el proceso de su enfermedad y tratamiento tengan una mejor calidad de vida. | | | | | |
| Amigos de María | 12/03/2018 | Proporcionar una estancia digna y servicios básicos a enfermos y familiares de escasos recursos que son canalizados a los hospitales de especialidades de la ciudad de México, y no cuentan con los medios para sufragar su estancia mediante el servicio de albergue temporal, alimentos, apoyo con medicamentos, pasajes, traslados en ambulancia y en caso de fallecimiento carroza funeraria. | \$ 250,000.00 | \$ 250,000.00 | Proyecto | 1 | El avance NO es posible medirlo puesto que es necesario esperar hasta la entrega de reportes finales. |
| Vínculos y Redes | 13/03/2018 | Fortalecer la formación integral de 70 jóvenes en que se encuentran en situación de riesgo y | \$ 250,000.00 | \$ 250,000.00 | Proyecto | 1 | El avance NO es posible medirlo puesto que es necesario esperar hasta la entrega de reportes finales. |

Anexo 3. Convenios Formalizados con Organizaciones de la Sociedad Civil

| Nombre de la OSC | Fecha de Formalización del Convenio | Objetivos del Convenio | Monto Federal Aprobado del Convenio (pesos) | Monto Federal Ejercido del Convenio al 31 de marzo de 2018 (pesos) | Metas del Convenio | | |
|---|-------------------------------------|---|---|--|--------------------|----------|---|
| | | | | | Unidad de Medida | Cantidad | Alcanzadas al Trimestre |
| | | alta vulnerabilidad en la ciudad de León, que no estudian ni trabajan, favoreciendo su integración productiva en la vida laboral o escolar | | | | | |
| Organización Internacional Vida Independiente para Personas con Discapacidad | 02/03/2018 | Incluir socialmente a las personas con discapacidad motora de los estados de Yucatán y Quintana Roo mediante un curso de capacitación para que logren su independencia y la donación de sillas de ruedas, en el cual se les dan a conocer las herramientas para que puedan llevar a cabo sus actividades de la vida diaria. | \$ 300,000.00 | \$ 300,000.00 | Proyecto | 1 | El avance NO es posible medirlo puesto que es necesario esperar hasta la entrega de reportes finales. |
| Familiares y Amigos de Enfermos de la Neuron Motor | 14/03/2018 | Contribuir a elevar la calidad de vida del paciente con ELA y a la mejora de la relación paciente - | \$ 131,000.00 | \$ 131,000.00 | Proyecto | 1 | El avance NO es posible medirlo puesto que es necesario esperar hasta la entrega de reportes finales. |

Anexo 3. Convenios Formalizados con Organizaciones de la Sociedad Civil

| Nombre de la OSC | Fecha de Formalización del Convenio | Objetivos del Convenio | Monto Federal Aprobado del Convenio (pesos) | Monto Federal Ejercido del Convenio al 31 de marzo de 2018 (pesos) | Metas del Convenio | | |
|---|-------------------------------------|---|---|--|--------------------|----------|---|
| | | | | | Unidad de Medida | Cantidad | Alcanzadas al Trimestre |
| | | cuidador(a), a partir del apoyo en los cuidados de profesionales de la salud, a fin de proporcionar por una parte el espacio suficiente para las actividades del cuidador(a) primario(a) y de esta manera evitar la sobrecarga y por el otro que el paciente se encuentre atendido por un profesional, disminuyendo la angustia de la familia, representado también un aprendizaje para la familia y el/la cuidador(a). | | | | | |
| Centro Transitorio de Capacitación y Educación Recreativa El Caracol | 22/02/2018 | Fortalecer procesos de inclusión social de personas de 6 grupos de poblaciones callejeras, en las | \$ 250,000.00 | \$ 250,000.00 | Proyecto | 1 | El avance NO es posible medirlo puesto que es necesario esperar hasta la entrega de reportes finales. |

Anexo 3. Convenios Formalizados con Organizaciones de la Sociedad Civil

| Nombre de la OSC | Fecha de Formalización del Convenio | Objetivos del Convenio | Monto Federal Aprobado del Convenio (pesos) | Monto Federal Ejercido del Convenio al 31 de marzo de 2018 (pesos) | Metas del Convenio | | |
|--|-------------------------------------|--|---|--|--------------------|----------|---|
| | | | | | Unidad de Medida | Cantidad | Alcanzadas al Trimestre |
| | | delegaciones Cuauhtémoc, Venustiano Carranza y Gustavo A Madero, por medio de un programa de atención psicosocial y el ejercicio de sus derechos para una vida fuera de las calles | | | | | |
| Táctica Social | 13/03/2018 | Sensibilizar a los estudiantes de la Esc. Sec. Tec. No. 83 "Ignacio Zaragoza" sobre las consecuencias de la violencia en el noviazgo. | \$ 137,600.00 | \$ 137,600.00 | Proyecto | 1 | El avance NO es posible medirlo puesto que es necesario esperar hasta la entrega de reportes finales. |
| Centro de Actividades Artísticas para la Infancia Mojiganga Arte Escénico | 09/03/2018 | Fortalecer la escuela primaria oficial Progreso Campesino como núcleo social y cultural comunitario, que promueva la interacción comunitaria en San Lorenzo Tlacoyucan, delegación Milpa | \$ 300,000.00 | \$ 300,000.00 | Proyecto | 1 | El avance NO es posible medirlo puesto que es necesario esperar hasta la entrega de reportes finales. |

Anexo 3. Convenios Formalizados con Organizaciones de la Sociedad Civil

| Nombre de la OSC | Fecha de Formalización del Convenio | Objetivos del Convenio | Monto Federal Aprobado del Convenio (pesos) | Monto Federal Ejercido del Convenio al 31 de marzo de 2018 (pesos) | Metas del Convenio | | |
|------------------|-------------------------------------|--|---|--|--------------------|----------|-------------------------|
| | | | | | Unidad de Medida | Cantidad | Alcanzadas al Trimestre |
| | | <p>alta, mediante la realización de una cooperativa, constituida por madres de familia y mediante la participación de familiares, docentes y alumnado en talleres sobre la importancia de cohesión social y la capacidad de expresión y comunicación, así como actividades culturales donde se promueva la convivencia armónica y la cohesión social en un marco de respeto a los derechos humanos con énfasis en la equidad e igualdad de género, todo lo anterior con el objetivo de que la comunidad escolar beneficiada se</p> | | | | | |

Anexo 3. Convenios Formalizados con Organizaciones de la Sociedad Civil

| Nombre de la OSC | Fecha de Formalización del Convenio | Objetivos del Convenio | Monto Federal Aprobado del Convenio (pesos) | Monto Federal Ejercido del Convenio al 31 de marzo de 2018 (pesos) | Metas del Convenio | | |
|---|-------------------------------------|---|---|--|--------------------|----------|---|
| | | | | | Unidad de Medida | Cantidad | Alcanzadas al Trimestre |
| | | constituya en un importante estímulo para que a población de San Lorenzo Tlacoyucan presente cambios actitudinales en sus paradigmas familiares y sociales tradicionales. | | | | | |
| Unidos Planificamos El Agro | 15/03/2018 | Implementar la producción de alimentos de calidad todo el año por medio de Establecimiento de 5 Macro túneles Multifamiliares., para beneficio de 20 familias a cargo de mujeres, buscando reducir el índice de desnutrición, e incluirlas en procesos de participación social. | \$ 222,900.00 | \$ 222,900.00 | Proyecto | 1 | El avance NO es posible medirlo puesto que es necesario esperar hasta la entrega de reportes finales. |
| Por los Derechos de la Participación Ciudadana | 07/03/2018 | Fomentar la cultura del emprendedurismo a mujeres jóvenes en situación vulnerable | \$ 250,000.00 | \$ 250,000.00 | Proyecto | 1 | El avance NO es posible medirlo puesto que es necesario esperar hasta la entrega de reportes finales. |

Anexo 3. Convenios Formalizados con Organizaciones de la Sociedad Civil

| Nombre de la OSC | Fecha de Formalización del Convenio | Objetivos del Convenio | Monto Federal Aprobado del Convenio (pesos) | Monto Federal Ejercido del Convenio al 31 de marzo de 2018 (pesos) | Metas del Convenio | | |
|---|-------------------------------------|--|---|--|--------------------|----------|---|
| | | | | | Unidad de Medida | Cantidad | Alcanzadas al Trimestre |
| | | habitantes del municipio de Ciudad Lerdo Durango mediante la formación de habilidades para la repostería. | | | | | |
| Taller de Desarrollo Comunitario | 22/03/2018 | Desarrollar una estrategia participativa de integración e implementación de planes de seguridad integral y una cultura de paz con estudiantes de ambos sexos de preparatorias y secundarias de Chilpancingo, Iguala, Chilapa y Atoyac y con estudiantes de nivel superior de Acapulco, Guerrero, mediante conversatorios, convivencias y actividades colectivas lúdicas para generar | \$ 211,800.00 | \$ 211,800.00 | Proyecto | 1 | El avance NO es posible medirlo puesto que es necesario esperar hasta la entrega de reportes finales. |

Anexo 3. Convenios Formalizados con Organizaciones de la Sociedad Civil

| Nombre de la OSC | Fecha de Formalización del Convenio | Objetivos del Convenio | Monto Federal Aprobado del Convenio (pesos) | Monto Federal Ejercido del Convenio al 31 de marzo de 2018 (pesos) | Metas del Convenio | | |
|---|-------------------------------------|--|---|--|--------------------|----------|---|
| | | | | | Unidad de Medida | Cantidad | Alcanzadas al Trimestre |
| | | diálogos, compromisos y herramientas que contribuyan a la reflexión y acción que permitan disminuir factores de riesgo, prevenir la violencia social y situacional, la comisión de delitos, promover la seguridad, el autocuidado y la reacción rápida ante situaciones de riesgo y violencia. | | | | | |
| Academia Hidalguense de Educación y Derechos Humanos | 26/02/2018 | Fortalecer en el ámbito educativo, la cultura del respeto a los Derechos Humanos en la región Otomí-Tepehua del estado de Hidalgo, mediante la generación, divulgación y difusión de materiales didácticos en Derechos Humanos. | \$ 300,000.00 | \$ 300,000.00 | Proyecto | 1 | El avance NO es posible medirlo puesto que es necesario esperar hasta la entrega de reportes finales. |

Anexo 3. Convenios Formalizados con Organizaciones de la Sociedad Civil

| Nombre de la OSC | Fecha de Formalización del Convenio | Objetivos del Convenio | Monto Federal Aprobado del Convenio (pesos) | Monto Federal Ejercido del Convenio al 31 de marzo de 2018 (pesos) | Metas del Convenio | | |
|---|-------------------------------------|---|---|--|--------------------|----------|---|
| | | | | | Unidad de Medida | Cantidad | Alcanzadas al Trimestre |
| Servicios de Inclusión Integral y Derechos Humanos | 07/03/2018 | Generar un manual para la elaboración de diagnósticos municipales con participación de niñas, niños y adolescentes y sus organizaciones, a través de una estrategia de formación, asesoría y acompañamiento en 4 municipios del estado de Hidalgo, para contribuir a la elaboración de los programas municipales de sus Sistemas de Protección Integral de los Derechos de Niñas, Niños y Adolescentes (SIPINNA). | \$ 298,600.00 | \$ 298,600.00 | Proyecto | 1 | El avance NO es posible medirlo puesto que es necesario esperar hasta la entrega de reportes finales. |
| Fundación María José | 22/02/2018 | Contribuir a mejorar la calidad de vida de las personas con Síndrome de Prader Willi de | \$ 219,000.00 | \$ 219,000.00 | Proyecto | 1 | El avance NO es posible medirlo puesto que es necesario esperar hasta la entrega de reportes finales. |

Anexo 3. Convenios Formalizados con Organizaciones de la Sociedad Civil

| Nombre de la OSC | Fecha de Formalización del Convenio | Objetivos del Convenio | Monto Federal Aprobado del Convenio (pesos) | Monto Federal Ejercido del Convenio al 31 de marzo de 2018 (pesos) | Metas del Convenio | | |
|--|-------------------------------------|---|---|--|--------------------|----------|---|
| | | | | | Unidad de Medida | Cantidad | Alcanzadas al Trimestre |
| | | Guanajuato, Estado de México, D.F., Oaxaca, Baja California Sur, Sonora, Sinaloa, Baja California Norte, Coahuila y Veracruz a través de asesoría especializada en la detección y atención oportuna que permita crear un bienestar familiar y social. | | | | | |
| Alas para Crear | 12/03/2018 | Generar alternativas laborales para 25 mujeres privadas de libertad del Centro de Reinserción Social de Pachuca de Soto, mediante el desarrollo de capacidades y habilidades en el oficio en panadería y pastelería. | \$ 247,900.00 | \$ 247,900.00 | Proyecto | 1 | El avance NO es posible medirlo puesto que es necesario esperar hasta la entrega de reportes finales. |
| Asociación Integral de Asistencia a los | 05/03/2018 | Contribuir en el mejoramiento de la calidad de vida e | \$ 290,000.00 | \$ 290,000.00 | Proyecto | 1 | El avance NO es posible medirlo puesto que es necesario esperar |

Anexo 3. Convenios Formalizados con Organizaciones de la Sociedad Civil

| Nombre de la OSC | Fecha de Formalización del Convenio | Objetivos del Convenio | Monto Federal Aprobado del Convenio (pesos) | Monto Federal Ejercido del Convenio al 31 de marzo de 2018 (pesos) | Metas del Convenio | | |
|--|-------------------------------------|--|---|--|--------------------|----------|---|
| | | | | | Unidad de Medida | Cantidad | Alcanzadas al Trimestre |
| Trastornos del Espectro Autista | | inclusión social de niños, niñas con síndrome del espectro autista y sus familias del Centro de Desarrollo Integral Atrea, en Pachuca, Hidalgo. | | | | | hasta la entrega de reportes finales. |
| Visión Indígena | 13/03/2018 | Generar la reinserción social responsable de mujeres indígenas privadas de su libertad mediante la atención psicoemocional, impartición de talleres en planteles educativos y reencuentros familiares para fortalecer la cohesión social y disminuir la violencia, la discriminación y abandono en el Centro Femenil de Reinserción Social de Tanivet y entres | \$ 284,900.00 | \$ 284,900.00 | Proyecto | 1 | El avance NO es posible medirlo puesto que es necesario esperar hasta la entrega de reportes finales. |

Anexo 3. Convenios Formalizados con Organizaciones de la Sociedad Civil

| Nombre de la OSC | Fecha de Formalización del Convenio | Objetivos del Convenio | Monto Federal Aprobado del Convenio (pesos) | Monto Federal Ejercido del Convenio al 31 de marzo de 2018 (pesos) | Metas del Convenio | | |
|---|-------------------------------------|--|---|--|--------------------|----------|---|
| | | | | | Unidad de Medida | Cantidad | Alcanzadas al Trimestre |
| | | municipios Zapotecos de Oaxaca. | | | | | |
| Tecnologías al Servicio de la Comunidad | 22/02/2018 | Mejorar la calidad de vida de 19 personas de la zona conurbada del área metropolitana de Guadalajara y estados colindantes de Jalisco que sufren de alguna de amputación de miembro inferior a través del diseño personalizado y fabricación de prótesis endoesqueléticas de tipo transtibial y transfemoral, su adaptación, mantenimiento y rehabilitación. | \$ 250,000.00 | \$ 250,000.00 | Proyecto | 1 | El avance NO es posible medirlo puesto que es necesario esperar hasta la entrega de reportes finales. |
| Servicios Educativos y Comunitarios Yoztaltepetl | 12/03/2018 | Contribuir en la prevención de maltrato escolar a través del modelo integral, dirigido a alumnos, docentes, madres y padres de | \$ 300,000.00 | \$ 300,000.00 | Proyecto | 1 | El avance NO es posible medirlo puesto que es necesario esperar hasta la entrega de reportes finales. |

Anexo 3. Convenios Formalizados con Organizaciones de la Sociedad Civil

| Nombre de la OSC | Fecha de Formalización del Convenio | Objetivos del Convenio | Monto Federal Aprobado del Convenio (pesos) | Monto Federal Ejercido del Convenio al 31 de marzo de 2018 (pesos) | Metas del Convenio | | |
|---------------------------|-------------------------------------|--|---|--|--------------------|----------|---|
| | | | | | Unidad de Medida | Cantidad | Alcanzadas al Trimestre |
| | | familia que coadyuve en el desarrollo y el fortalecimiento de competencias emocionales, parentales y docentes en tres escuelas primarias de los municipios de Tonalá y San Pedro Tlaquepaque, Jalisco. | | | | | |
| Casa Hogar Alegría | 08/03/2018 | Empoderar a 70 niñas de entre los 6 y 21 años de edad que viven en Casa Hogar Alegría Lanceros y Casa Hogar Alegría Cacalomacán mediante brindarles los materiales y las herramientas académicas, así como las condiciones dignas para que puedan tener acceso a la educación bajo igualdad de oportunidades académicas y humanas. | \$ 250,000.00 | \$ 250,000.00 | Proyecto | 1 | El avance NO es posible medirlo puesto que es necesario esperar hasta la entrega de reportes finales. |

Anexo 3. Convenios Formalizados con Organizaciones de la Sociedad Civil

| Nombre de la OSC | Fecha de Formalización del Convenio | Objetivos del Convenio | Monto Federal Aprobado del Convenio (pesos) | Monto Federal Ejercido del Convenio al 31 de marzo de 2018 (pesos) | Metas del Convenio | | |
|-----------------------------------|-------------------------------------|---|---|--|--------------------|----------|---|
| | | | | | Unidad de Medida | Cantidad | Alcanzadas al Trimestre |
| Código Ayuda | 14/03/2018 | Evaluar habilidades y competencias para contar con un análisis que, a su vez, nos permita establecer un diagnóstico de cada beneficiario; a partir del cual, actualicemos el status de cada uno e implementemos el fortalecimiento de debilidades detectadas para transformarlas en fortalezas e impulsar las fortalezas presentes. | \$ 300,000.00 | \$ 300,000.00 | Proyecto | 1 | El avance NO es posible medirlo puesto que es necesario esperar hasta la entrega de reportes finales. |
| Colectivo México Solidario | 20/03/2018 | Generar Colectivos intergeneracionales de mujeres a través de procesos de capacitación, sensibilización y fomento de la equidad de género y la erradicación de la violencia de género, | \$ 223,000.00 | \$ 223,000.00 | Proyecto | 1 | El avance NO es posible medirlo puesto que es necesario esperar hasta la entrega de reportes finales. |

Anexo 3. Convenios Formalizados con Organizaciones de la Sociedad Civil

| Nombre de la OSC | Fecha de Formalización del Convenio | Objetivos del Convenio | Monto Federal Aprobado del Convenio (pesos) | Monto Federal Ejercido del Convenio al 31 de marzo de 2018 (pesos) | Metas del Convenio | | |
|---------------------------------------|-------------------------------------|--|---|--|--------------------|----------|---|
| | | | | | Unidad de Medida | Cantidad | Alcanzadas al Trimestre |
| | | los cuales les permitan reproducir estrategias y acciones de prevención, detección y denuncia de la violencia a través de talleres vivenciales entre pares y la creación de un espacio mediático especializado los temas relacionados con la erradicación de la violencia hacia las mujeres del municipio de Ecatepec de Morelos en el Estado de México. | | | | | |
| Aportando de Nosotros a México | 05/03/2018 | “Incidir el mejoramiento de la identidad cultural y elevar el desempeño académico mediante actividades de origen prehispánico a 200 estudiantes de la Preparatoria Oficial No. 96 “José Martí” | \$ 246,900.00 | \$ 246,900.00 | Proyecto | 1 | El avance NO es posible medirlo puesto que es necesario esperar hasta la entrega de reportes finales. |

Anexo 3. Convenios Formalizados con Organizaciones de la Sociedad Civil

| Nombre de la OSC | Fecha de Formalización del Convenio | Objetivos del Convenio | Monto Federal Aprobado del Convenio (pesos) | Monto Federal Ejercido del Convenio al 31 de marzo de 2018 (pesos) | Metas del Convenio | | |
|---|-------------------------------------|--|---|--|--------------------|----------|---|
| | | | | | Unidad de Medida | Cantidad | Alcanzadas al Trimestre |
| | | del Municipio de Valle de Chalco Solidaridad” | | | | | |
| Gavilanes de Nueva Italia | 15/03/2018 | Equipa y trabajar un taller comunitario con base en la costura y confección con la finalidad de que las jefas de familia involucradas mejoren la situación económica de sus familias mediante el autoempleo y la producción sustentable. | \$ 213,900.00 | \$ 213,900.00 | Proyecto | 1 | El avance NO es posible medirlo puesto que es necesario esperar hasta la entrega de reportes finales. |
| Acciona Transformando Caminos para Ser y Hacer | 12/03/2018 | Incrementar capacidades sociales y laborales en jóvenes en riesgo o en conflicto con la ley y/o en reincidencia mediante y una atención integral a cada uno. | \$ 299,300.00 | \$ 299,300.00 | Proyecto | 1 | El avance NO es posible medirlo puesto que es necesario esperar hasta la entrega de reportes finales. |
| CUORI Juventud por México | 09/03/2018 | Promover la preservación gastronómica local y la generación de | \$ 248,000.00 | \$ 248,000.00 | Proyecto | 1 | El avance NO es posible medirlo puesto que es necesario esperar hasta la entrega |

Anexo 3. Convenios Formalizados con Organizaciones de la Sociedad Civil

| Nombre de la OSC | Fecha de Formalización del Convenio | Objetivos del Convenio | Monto Federal Aprobado del Convenio (pesos) | Monto Federal Ejercido del Convenio al 31 de marzo de 2018 (pesos) | Metas del Convenio | | |
|--|-------------------------------------|---|---|--|--------------------|----------|---|
| | | | | | Unidad de Medida | Cantidad | Alcanzadas al Trimestre |
| | | nuevos empleos a partir de la capacitación en técnicas artesanales del manejo y creación de productos lácteos con 10 familias en el municipio de Buenavista de Cuellar Guerrero | | | | | de reportes finales. |
| Zapatos Rotos | 08/03/2018 | Capacitar a 14 personas en oficios de herrería y carpintería, se Implementarán 3 talleres de herrería y ocho talleres de carpintería para el municipio de Tétela del Volcán en el estado de Morelos | \$ 297,600.00 | \$ 297,600.00 | Proyecto | 1 | El avance NO es posible medirlo puesto que es necesario esperar hasta la entrega de reportes finales. |
| Senderos para el Desarrollo Comunitario | 20/03/2018 | Ampliar las oportunidades de desarrollo integral de niños, adolescentes y jóvenes de Yecapixtla, Morelos; en el marco de un enfoque de cultura | \$ 250,000.00 | \$ 250,000.00 | Proyecto | 1 | El avance NO es posible medirlo puesto que es necesario esperar hasta la entrega de reportes finales. |

Anexo 3. Convenios Formalizados con Organizaciones de la Sociedad Civil

| Nombre de la OSC | Fecha de Formalización del Convenio | Objetivos del Convenio | Monto Federal Aprobado del Convenio (pesos) | Monto Federal Ejercido del Convenio al 31 de marzo de 2018 (pesos) | Metas del Convenio | | |
|--|-------------------------------------|--|---|--|--------------------|----------|---|
| | | | | | Unidad de Medida | Cantidad | Alcanzadas al Trimestre |
| | | de paz, no violencia y equidad de género. | | | | | |
| Red de Mujeres para el Desarrollo Local | 15/03/2018 | Fomentar la inclusión social y participación comunitaria de las y los jóvenes en la comunidad de Juan Morales, municipio de Yecapixtla, con la implementación de acciones que mejoren su entorno y su calidad de vida. | \$ 220,500.00 | \$ 220,500.00 | Proyecto | 1 | El avance NO es posible medirlo puesto que es necesario esperar hasta la entrega de reportes finales. |
| Promotora de Servicios Para el Desarrollo | 20/03/2018 | Disminuir la contaminación de ríos y arroyos por aguas residuales domiciliarias, fecalismo al aire libre y asegurar el abasto de agua de calidad en la comunidad de Du Va Yoo, mediante la capacitación para manejo de ecotecnias. | \$ 300,000.00 | \$ 300,000.00 | Proyecto | 1 | El avance NO es posible medirlo puesto que es necesario esperar hasta la entrega de reportes finales. |
| SILLAS EN MOVIMIENTOS | 13/03/2018 | Integrar al sector laboral a personas con algún tipo de | \$ 300,000.00 | \$ 300,000.00 | Proyecto | 1 | El avance NO es posible medirlo puesto que es necesario esperar |

Anexo 3. Convenios Formalizados con Organizaciones de la Sociedad Civil

| Nombre de la OSC | Fecha de Formalización del Convenio | Objetivos del Convenio | Monto Federal Aprobado del Convenio (pesos) | Monto Federal Ejercido del Convenio al 31 de marzo de 2018 (pesos) | Metas del Convenio | | |
|---|-------------------------------------|--|---|--|--------------------|----------|---|
| | | | | | Unidad de Medida | Cantidad | Alcanzadas al Trimestre |
| | | discapacidad del municipio de San Juan Bautista Tuxtepec, mediante el equipamiento de un taller de costura para la elaboración de uniformes escolares y deportivos que les permita generar ingresos para mejorar su calidad de vida. | | | | | hasta la entrega de reportes finales. |
| Proinsics Profesionistas Indígenas al Servicio Integral Comunitario de la Sierra | 12/03/2018 | Incluir A Niños Y Jóvenes En Disciplinas Que Contribuyan A Su Formación Cultural Y Sirva Para El Rescate Y Fortalecimiento De Las Diversas Culturas. | \$ 96,000.00 | \$ 96,000.00 | Proyecto | 1 | El avance NO es posible medirlo puesto que es necesario esperar hasta la entrega de reportes finales. |
| Fortaleciendo el Desarrollo Comunitario y la Equidad en San Simón Zahuatlán | 12/03/2018 | Contribuir a la generación de ingresos de las familias de la localidad Concepción Porfirio Díaz del municipio San Miguel Amatitlán Oaxaca, a | \$ 249,800.00 | \$ 249,800.00 | Proyecto | 1 | El avance NO es posible medirlo puesto que es necesario esperar hasta la entrega de reportes finales. |

Anexo 3. Convenios Formalizados con Organizaciones de la Sociedad Civil

| Nombre de la OSC | Fecha de Formalización del Convenio | Objetivos del Convenio | Monto Federal Aprobado del Convenio (pesos) | Monto Federal Ejercido del Convenio al 31 de marzo de 2018 (pesos) | Metas del Convenio | | |
|---------------------------------|-------------------------------------|--|---|--|--------------------|----------|---|
| | | | | | Unidad de Medida | Cantidad | Alcanzadas al Trimestre |
| | | través de capacitación en oficios de albañilería y carpintería. | | | | | |
| Ita Ama Flor del Corazón | 21/02/2018 | Fortalecer 10 emprendimientos encabezados por 27 adultos mayores, a través de una "Caravana de la Esperanza y el Buen Vivir" que lleve a la práctica, los saberes, conocimientos y habilidades adquiridas por el grupo replicador "sembradores de sueños" durante el proceso de dos años de formación en Permacultura, impulsando, mediante 16 eco tecnologías sustentables, el Buen Vivir y la inclusión social de las y los adultos mayores en | \$ 246,400.00 | \$ 246,400.00 | Proyecto | 1 | El avance NO es posible medirlo puesto que es necesario esperar hasta la entrega de reportes finales. |

Anexo 3. Convenios Formalizados con Organizaciones de la Sociedad Civil

| Nombre de la OSC | Fecha de Formalización del Convenio | Objetivos del Convenio | Monto Federal Aprobado del Convenio (pesos) | Monto Federal Ejercido del Convenio al 31 de marzo de 2018 (pesos) | Metas del Convenio | | |
|---|-------------------------------------|--|---|--|--------------------|----------|---|
| | | | | | Unidad de Medida | Cantidad | Alcanzadas al Trimestre |
| | | la Mixteca Oaxaqueña. | | | | | |
| Promotores del Desarrollo Integral Comunitario en Nopala | 05/03/2018 | Contribuir a la inclusión social y laboral de personas del municipio de San Pedro Nopala, Oaxaca, deportadas de EUA, mediante capacitación en el oficio de carpintería para asegurar su arraigo en su comunidad de origen. | \$ 237,200.00 | \$ 237,200.00 | Proyecto | 1 | El avance NO es posible medirlo puesto que es necesario esperar hasta la entrega de reportes finales. |
| Un Nuevo Amanecer en Pro del Discapacitado | 21/02/2018 | Brindar atención a 47 niñas y niños con discapacidad de la zona costa de Oaxaca, a través de terapias, visitas escolares y talleres que fomenten su inclusión social y educativa. | \$ 236,500.00 | \$ 236,500.00 | Proyecto | 1 | El avance NO es posible medirlo puesto que es necesario esperar hasta la entrega de reportes finales. |
| Promotores del Bienestar Integral Yucucha'a | 09/03/2018 | Mejorar la calidad de vida de 20 familias indígenas de San Simón Zahuatlán Oaxaca, a través de | \$ 250,000.00 | \$ 250,000.00 | Proyecto | 1 | El avance NO es posible medirlo puesto que es necesario esperar hasta la entrega de reportes finales. |

Anexo 3. Convenios Formalizados con Organizaciones de la Sociedad Civil

| Nombre de la OSC | Fecha de Formalización del Convenio | Objetivos del Convenio | Monto Federal Aprobado del Convenio (pesos) | Monto Federal Ejercido del Convenio al 31 de marzo de 2018 (pesos) | Metas del Convenio | | |
|--|-------------------------------------|--|---|--|--------------------|----------|---|
| | | | | | Unidad de Medida | Cantidad | Alcanzadas al Trimestre |
| | | la instalación de letrinas secas, uso de agua potabilizada y capacitación en salud pública a nivel preventivo. | | | | | |
| Platinno Plataforma de Innovación y Desarrollo de Iniciativas Locales | 13/03/2018 | Mejorar las condiciones de vida de 35 personas vulnerables ante situaciones de pobreza y migración de la Comunidad de San Mateo Sosola, Oaxaca por medio de la potenciación del desarrollo productivo local, con el establecimiento de macro túneles para el cultivo de fresa, chile de agua y de hortalizas orgánicas diversificadas. | \$ 300,000.00 | \$ 300,000.00 | Proyecto | 1 | El avance NO es posible medirlo puesto que es necesario esperar hasta la entrega de reportes finales. |
| Acciones Unidas para el Desarrollo Integral de los Pueblos Indígenas AUDIPI | 02/03/2018 | Fortalecer y desarrollar de capacidades y habilidades de emprendimiento y liderazgo en jóvenes | \$ 243,500.00 | \$ 243,500.00 | Proyecto | 1 | El avance NO es posible medirlo puesto que es necesario esperar hasta la entrega de reportes finales. |

Anexo 3. Convenios Formalizados con Organizaciones de la Sociedad Civil

| Nombre de la OSC | Fecha de Formalización del Convenio | Objetivos del Convenio | Monto Federal Aprobado del Convenio (pesos) | Monto Federal Ejercido del Convenio al 31 de marzo de 2018 (pesos) | Metas del Convenio | | |
|------------------------------|-------------------------------------|---|---|--|--------------------|----------|---|
| | | | | | Unidad de Medida | Cantidad | Alcanzadas al Trimestre |
| | | del municipio de San Luis Amatlán mediante la implementación de diversas estrategias de formación inclusivas que permita idear o crear sus propias ideas de negocio que contribuyan en su economía familiar y la de su comunidad. | | | | | |
| Ciudadanos por Puebla | 06/03/2018 | Coadyuvando con la seguridad alimentaria de 200 personas de manera directa a través de la construcción integral de 2 estanques de geo membrana para captación de agua de 6 metros de diámetro y 1.20 metros de altura cada uno y capacitación para la producción de mojarra tilapia, en la comunidad de San | \$ 300,000.00 | \$ 300,000.00 | Proyecto | 1 | El avance NO es posible medirlo puesto que es necesario esperar hasta la entrega de reportes finales. |

Anexo 3. Convenios Formalizados con Organizaciones de la Sociedad Civil

| Nombre de la OSC | Fecha de Formalización del Convenio | Objetivos del Convenio | Monto Federal Aprobado del Convenio (pesos) | Monto Federal Ejercido del Convenio al 31 de marzo de 2018 (pesos) | Metas del Convenio | | |
|---|-------------------------------------|--|---|--|--------------------|----------|---|
| | | | | | Unidad de Medida | Cantidad | Alcanzadas al Trimestre |
| | | Antonio Mihucan del Municipio de Coronango Puebla, contribuyendo además al combate a la desnutrición infantil. Proyecto de continuidad CS-09-F-IS-267-17 . | | | | | |
| Centro Especial De Rehabilitación y Aprendizaje CERA Puebla 2000 | 12/03/2018 | Restaurar las funciones de la comunicación oral entre niños(as) con discapacidad severa mediante el apoyo de ayudas tecnológicas (hardware y software) a fin de contribuir a que los beneficiarios(as) accedan y ejerzan de modo efectivo su derecho a la Educación. | \$ 114,800.00 | \$ 114,800.00 | Proyecto | 1 | El avance NO es posible medirlo puesto que es necesario esperar hasta la entrega de reportes finales. |
| Colectivo Emprendiendo para Crecer Juntos | 22/03/2018 | Fortalecer el empoderamiento humano y económico de jóvenes indígenas de los municipios de | \$ 211,800.00 | \$ 211,800.00 | Proyecto | 1 | El avance NO es posible medirlo puesto que es necesario esperar hasta la entrega de reportes finales. |

Anexo 3. Convenios Formalizados con Organizaciones de la Sociedad Civil

| Nombre de la OSC | Fecha de Formalización del Convenio | Objetivos del Convenio | Monto Federal Aprobado del Convenio (pesos) | Monto Federal Ejercido del Convenio al 31 de marzo de 2018 (pesos) | Metas del Convenio | | |
|--|-------------------------------------|---|---|--|--------------------|----------|---|
| | | | | | Unidad de Medida | Cantidad | Alcanzadas al Trimestre |
| | | Zihuateutla y Jopala del estado de Puebla a través de su capacitación en tres oficios no estereotipados, elaboración y re direccionamiento de sus planes de vida y la promoción del autoempleo mejorando la calidad de vida de los jóvenes participantes. | | | | | |
| Vínculos de Apoyo para Lograr la Recuperación Autista en Puebla | 12/03/2018 | Contribuir al fortalecimiento de niñas, niños y jóvenes del Municipio de Puebla que se encuentra dentro del TEA a través de la implementación del taller de cómputo, mediante la adquisición de equipo multimedia, para el programa audio, táctico y | \$ 173,400.00 | \$ 173,400.00 | Proyecto | 1 | El avance NO es posible medirlo puesto que es necesario esperar hasta la entrega de reportes finales. |

Anexo 3. Convenios Formalizados con Organizaciones de la Sociedad Civil

| Nombre de la OSC | Fecha de Formalización del Convenio | Objetivos del Convenio | Monto Federal Aprobado del Convenio (pesos) | Monto Federal Ejercido del Convenio al 31 de marzo de 2018 (pesos) | Metas del Convenio | | |
|-----------------------------------|-------------------------------------|---|---|--|--------------------|----------|---|
| | | | | | Unidad de Medida | Cantidad | Alcanzadas al Trimestre |
| | | visual, con programas que estimularán su desarrollo y aprendizaje para que puedan tener una inclusión en la sociedad. | | | | | |
| Andando sobre Piedras | 12/03/2018 | Contribuir al desarrollo humano y niveles de protección social de mujeres, niños y niñas en las comunidades de: Atequexquitla municipio de Tlaola y Zempoala del municipio de Chiconcuautla Puebla, mediante asistencia jurídica y psicológica con el apoyo de Promotoras Comunitarias y proporcionando refugio temporal en el albergue de la asociación. | \$ 250,000.00 | \$ 250,000.00 | Proyecto | 1 | El avance NO es posible medirlo puesto que es necesario esperar hasta la entrega de reportes finales. |
| Participación Social Pasos | 05/03/2018 | CONTRIBUIR EN LA CERTEZA E | \$ 248,800.00 | \$ 248,800.00 | Proyecto | 1 | El avance NO es posible medirlo puesto que es |

Anexo 3. Convenios Formalizados con Organizaciones de la Sociedad Civil

| Nombre de la OSC | Fecha de Formalización del Convenio | Objetivos del Convenio | Monto Federal Aprobado del Convenio (pesos) | Monto Federal Ejercido del Convenio al 31 de marzo de 2018 (pesos) | Metas del Convenio | | |
|---|-------------------------------------|---|---|--|--------------------|----------|---|
| | | | | | Unidad de Medida | Cantidad | Alcanzadas al Trimestre |
| | | IDENTIDAD JURIDICA DE MUJERES Y HOMBRES DE LOS MUNICIPIOS DE CHAPULCO Y NICOLAS BRAVO, MEDIANTE LA REALIZACION DE PROCEDIMIENTOS ADMINISTRATIVOS Y JUDICIALES LOGRANDO SU PLENO EJERCICIO DEL DERECHO A LA IDENTIDAD. | | | | | necesario esperar hasta la entrega de reportes finales. |
| Juntos Caminando por Mejores Oportunidades | 06/03/2018 | MEJORAR LA CALIDAD DE VIDA A PERSONAS DE ESCASOS RECURSOS CON PROBLEMAS DE VISTA QUE HABITAN EN COLONIAS DE LA PERIFERIA EN TEHUACAN, PUEBLA MEDIANTE LA PREVENCIÓN, ATENCIÓN Y ENTREGA DE LENTES. | \$ 193,000.00 | \$ 193,000.00 | Proyecto | 1 | El avance NO es posible medirlo puesto que es necesario esperar hasta la entrega de reportes finales. |
| Xi Wiki Itech Nocha | 20/03/2018 | Incidir en la disminución del | \$ 223,000.00 | \$ 223,000.00 | Proyecto | 1 | El avance NO es posible medirlo puesto que es |

Anexo 3. Convenios Formalizados con Organizaciones de la Sociedad Civil

| Nombre de la OSC | Fecha de Formalización del Convenio | Objetivos del Convenio | Monto Federal Aprobado del Convenio (pesos) | Monto Federal Ejercido del Convenio al 31 de marzo de 2018 (pesos) | Metas del Convenio | | |
|--------------------------------------|-------------------------------------|--|---|--|--------------------|----------|---|
| | | | | | Unidad de Medida | Cantidad | Alcanzadas al Trimestre |
| | | maltrato y la discriminación de las mujeres, a través de la sensibilización en temas de equidad de género con 150 niños y niñas de 6 a 12 años que se encuentran estudiando la educación primaria (multigrado) en las localidades de San Antonio Acatepec y Cacaloc del municipio de Zoquitlán, Puebla | | | | | necesario esperar hasta la entrega de reportes finales. |
| Edificando Sueños con Equidad | 01/03/2018 | Incrementar los ingresos familiares de las mujeres que viven en condiciones de vulnerabilidad de las colonias 18 de marzo y San Diego Chalma en Tehuacán Puebla, a través de la enseñanza del oficio de panadería, repostería y el empoderamiento de las mujeres. | \$ 188,000.00 | \$ 188,000.00 | Proyecto | 1 | El avance NO es posible medirlo puesto que es necesario esperar hasta la entrega de reportes finales. |

Anexo 3. Convenios Formalizados con Organizaciones de la Sociedad Civil

| Nombre de la OSC | Fecha de Formalización del Convenio | Objetivos del Convenio | Monto Federal Aprobado del Convenio (pesos) | Monto Federal Ejercido del Convenio al 31 de marzo de 2018 (pesos) | Metas del Convenio | | |
|---|-------------------------------------|--|---|--|--------------------|----------|---|
| | | | | | Unidad de Medida | Cantidad | Alcanzadas al Trimestre |
| Desarrollo Comunitario para las Familias en Condiciones de Pobreza | 09/03/2018 | Asegurar la inclusión social, el desarrollo de habilidades psicosociales y el empoderamiento de las niñas, niños y adolescentes de las colonias 18 de marzo, Resurrección, Meseta del riego y Colonia México, de la Ciudad de Tehuacán Puebla, mediante la reincorporación a la educación formal, prevención y atención de adicciones y el deporte formal. | \$ 241,500.00 | \$ 241,500.00 | Proyecto | 1 | El avance NO es posible medirlo puesto que es necesario esperar hasta la entrega de reportes finales. |
| Transformando Hogares | 09/03/2018 | Reducir la violencia familiar mediante la aplicación de un modelo educativo-terapéutico y apoyo jurídico que ayude en la toma de decisiones para construir una vida sin violencia de | \$ 259,500.00 | \$ 259,500.00 | Proyecto | 1 | El avance NO es posible medirlo puesto que es necesario esperar hasta la entrega de reportes finales. |

Anexo 3. Convenios Formalizados con Organizaciones de la Sociedad Civil

| Nombre de la OSC | Fecha de Formalización del Convenio | Objetivos del Convenio | Monto Federal Aprobado del Convenio (pesos) | Monto Federal Ejercido del Convenio al 31 de marzo de 2018 (pesos) | Metas del Convenio | | |
|---|-------------------------------------|--|---|--|--------------------|----------|---|
| | | | | | Unidad de Medida | Cantidad | Alcanzadas al Trimestre |
| | | 210 mujeres y hombres indígenas de San Antonio Acatepec Zoquitlán Puebla. | | | | | |
| Nuevo Mundo en Educación Especial, Querétaro | 15/03/2018 | Favorecer los recursos y habilidades de nuestro modelo de atención para impulsar la inclusión y desarrollo pleno de los jóvenes y adultos con discapacidad intelectual de Nuevo Mundo en Educación Especial Querétaro por medio de la atención interdisciplinar de especialistas, el desarrollo de capacidades productivas, y las acciones de visibilizarían de los derechos humanos de este sector en la ciudad de Querétaro. | \$ 246,500.00 | \$ 246,500.00 | Proyecto | 1 | El avance NO es posible medirlo puesto que es necesario esperar hasta la entrega de reportes finales. |

Anexo 3. Convenios Formalizados con Organizaciones de la Sociedad Civil

| Nombre de la OSC | Fecha de Formalización del Convenio | Objetivos del Convenio | Monto Federal Aprobado del Convenio (pesos) | Monto Federal Ejercido del Convenio al 31 de marzo de 2018 (pesos) | Metas del Convenio | | |
|--|-------------------------------------|--|---|--|--------------------|----------|---|
| | | | | | Unidad de Medida | Cantidad | Alcanzadas al Trimestre |
| PERMA: Cultura en Resiliencia | 16/03/2018 | Fortalecer las habilidades socioemocionales, capacidades organizativas, de diálogo y gestión positiva de conflictos de la ciudadanía para la armónica convivencia y el bienestar integral, mediante acciones de formación y acompañamiento a Promotoras y Promotores de Resiliencia Comunitaria y Paz Social, en la colonia 28 de julio. | \$ 223,000.00 | \$ 223,000.00 | Proyecto | 1 | El avance NO es posible medirlo puesto que es necesario esperar hasta la entrega de reportes finales. |
| Un Rayo de Esperanza por una Nueva Vida | 14/03/2018 | Mejorar la calidad de vida de pacientes en rehabilitación que realizan el tratamiento integral en la organización mediante la evaluación del estado nutricional antropométrico. | \$ 300,000.00 | \$ 300,000.00 | Proyecto | 1 | El avance NO es posible medirlo puesto que es necesario esperar hasta la entrega de reportes finales. |

Anexo 3. Convenios Formalizados con Organizaciones de la Sociedad Civil

| Nombre de la OSC | Fecha de Formalización del Convenio | Objetivos del Convenio | Monto Federal Aprobado del Convenio (pesos) | Monto Federal Ejercido del Convenio al 31 de marzo de 2018 (pesos) | Metas del Convenio | | |
|---|-------------------------------------|---|---|--|--------------------|----------|---|
| | | | | | Unidad de Medida | Cantidad | Alcanzadas al Trimestre |
| Programa de Rehabilitación Organizado por Jóvenes Incapacitados de México Occidental | 21/03/2018 | Contribuir para que personas con discapacidad motora que no cuenten con recursos económicos obtengan los aparatos ortopédicos que requieren para su mejor movilidad e independencia que serán elaborados en PROJIMO, con incidencia en los municipios de San Ignacio, Elota, Mazatlán y Culiacán, capacitar con pláticas de sensibilización a la comunidad en general para la prevención de accidentes. | \$ 250,000.00 | \$ 250,000.00 | Proyecto | 1 | El avance NO es posible medirlo puesto que es necesario esperar hasta la entrega de reportes finales. |
| Adictos Unidos en Recuperación | 02/03/2018 | Fortalecer el estado de salud de 45 hombres adictos en rehabilitación del Centro Adictos Unidos en Recuperación (AUR), mediante acciones | \$ 248,000.00 | \$ 248,000.00 | Proyecto | 1 | El avance NO es posible medirlo puesto que es necesario esperar hasta la entrega de reportes finales. |

Anexo 3. Convenios Formalizados con Organizaciones de la Sociedad Civil

| Nombre de la OSC | Fecha de Formalización del Convenio | Objetivos del Convenio | Monto Federal Aprobado del Convenio (pesos) | Monto Federal Ejercido del Convenio al 31 de marzo de 2018 (pesos) | Metas del Convenio | | |
|--|-------------------------------------|--|---|--|--------------------|----------|---|
| | | | | | Unidad de Medida | Cantidad | Alcanzadas al Trimestre |
| | | de alimentación, atención médica y psicológica, para que concluyan satisfactoriamente su proceso de rehabilitación. | | | | | |
| Casa Hogar para Discapacitados Jesús Israel | 08/03/2018 | Contribuir a mejorar la calidad de vida de adultos mayores con alguna discapacidad de la Casa Hogar Jesús Israel en San Luis Río Colorado, Sonora, otorgando servicio de alimentación, atención médica, atención psicología y mejores dormitorios. | \$ 300,000.00 | \$ 300,000.00 | Proyecto | 1 | El avance NO es posible medirlo puesto que es necesario esperar hasta la entrega de reportes finales. |
| Fucabe al cuidado del adulto mayor | 14/03/2018 | Contribuir a mejorar el bienestar social de adultos mayores se atienden en la casa hogar "Fucabe al cuidado del adulto mayor", de Cajeme Sonora., a través del otorgamiento de | \$ 250,000.00 | \$ 250,000.00 | Proyecto | 1 | El avance NO es posible medirlo puesto que es necesario esperar hasta la entrega de reportes finales. |

Anexo 3. Convenios Formalizados con Organizaciones de la Sociedad Civil

| Nombre de la OSC | Fecha de Formalización del Convenio | Objetivos del Convenio | Monto Federal Aprobado del Convenio (pesos) | Monto Federal Ejercido del Convenio al 31 de marzo de 2018 (pesos) | Metas del Convenio | | |
|--|-------------------------------------|--|---|--|--------------------|----------|---|
| | | | | | Unidad de Medida | Cantidad | Alcanzadas al Trimestre |
| | | servicios de alimentación, salud e higiene personal y mejoramiento del entorno de las áreas comunes. | | | | | |
| Ecojovenes en Acción por Sonora | 08/03/2018 | Desarrollar las capacidades de los habitantes de la comunidad de estación corral, para la construcción, operación y mantenimiento de estufas ahorradoras de leña, haciendo un uso racional y eficiente de los recursos forestales. | \$ 248,500.00 | \$ 248,500.00 | Proyecto | 1 | El avance NO es posible medirlo puesto que es necesario esperar hasta la entrega de reportes finales. |
| Casa Hogar Mamá Estefana | 13/03/2018 | Garantizar una estadía digna y adecuada a 40 adultos albergados en la casa hogar Mamá Estefana IAP, de San Ignacio Río Muerto, Sonora mediante el otorgamiento de los servicios de | \$ 245,100.00 | \$ 245,100.00 | Proyecto | 1 | El avance NO es posible medirlo puesto que es necesario esperar hasta la entrega de reportes finales. |

Anexo 3. Convenios Formalizados con Organizaciones de la Sociedad Civil

| Nombre de la OSC | Fecha de Formalización del Convenio | Objetivos del Convenio | Monto Federal Aprobado del Convenio (pesos) | Monto Federal Ejercido del Convenio al 31 de marzo de 2018 (pesos) | Metas del Convenio | | |
|--|-------------------------------------|--|---|--|--------------------|----------|---|
| | | | | | Unidad de Medida | Cantidad | Alcanzadas al Trimestre |
| | | alimentación, salud y terapia ocupacional, así como con el equipamiento básico del área recreativa. | | | | | |
| Caminando Sin Fronteras Para Un Mundo Mejor | 09/03/2018 | Contribuir al fortalecimiento de género a 60 participantes en la Colonia, Gobernador Cruz Centla Tabasco, para fortalecer la Inclusión Social y Erradicar la violencia, a través de Acciones de Cursos de Capacitación de Oficio de Carpintería, Artesanía de Paisajes en Mantas, Repostería, donde desarrollen sus habilidades, enfocado a sus áreas de oportunidades, que le permitirá auto emplearse o generar empleos propios. | \$ 208,500.00 | \$ 208,500.00 | Proyecto | 1 | El avance NO es posible medirlo puesto que es necesario esperar hasta la entrega de reportes finales. |
| Ríos de Vida Cintla | 13/03/2018 | Mejorará la calidad de vida de las | \$ 199,500.00 | \$ 199,500.00 | Proyecto | 1 | El avance NO es posible medirlo puesto que es |

Anexo 3. Convenios Formalizados con Organizaciones de la Sociedad Civil

| Nombre de la OSC | Fecha de Formalización del Convenio | Objetivos del Convenio | Monto Federal Aprobado del Convenio (pesos) | Monto Federal Ejercido del Convenio al 31 de marzo de 2018 (pesos) | Metas del Convenio | | |
|--------------------------|-------------------------------------|---|---|--|--------------------|----------|---|
| | | | | | Unidad de Medida | Cantidad | Alcanzadas al Trimestre |
| | | personas que viven con VIH y sus familiares de Frontera, Centla, Tabascos, que se encuentra en pobreza extrema y de alta marginación, mediante la impartición de taller de oficio y capacitación que permita auto emplearse y lograr su reinserción social. | | | | | necesario esperar hasta la entrega de reportes finales. |
| Produciendo Salud | 15/03/2018 | Reducir el riesgo de malnutrición infantil y garantizar la seguridad alimentaria utilizando una estrategia educativa-constructivista y el enfoque de género, en las comunidades escolares, una indígena Citlalpopocatzin y Benito Juárez de | \$ 288,000.00 | \$ 288,000.00 | Proyecto | 1 | El avance NO es posible medirlo puesto que es necesario esperar hasta la entrega de reportes finales. |

Anexo 3. Convenios Formalizados con Organizaciones de la Sociedad Civil

| Nombre de la OSC | Fecha de Formalización del Convenio | Objetivos del Convenio | Monto Federal Aprobado del Convenio (pesos) | Monto Federal Ejercido del Convenio al 31 de marzo de 2018 (pesos) | Metas del Convenio | | |
|--|-------------------------------------|---|---|--|--------------------|----------|---|
| | | | | | Unidad de Medida | Cantidad | Alcanzadas al Trimestre |
| | | Teolocholco, Tlaxcala. | | | | | |
| Tlaloques de Tlaxcala | 20/03/2018 | Reducir las brechas de desigualdad de los niños y niñas de Atlayanca a través del ejercicio de sus derechos fundamentales y el desarrollo de sus capacidades y habilidades para mejorar su calidad de vida y acceso a un desarrollo incluyente. | \$ 250,000.00 | \$ 250,000.00 | Proyecto | 1 | El avance NO es posible medirlo puesto que es necesario esperar hasta la entrega de reportes finales. |
| Arte Tequitqui | 07/03/2018 | Favorecer la inclusión social de jóvenes a través del cumplimiento de sus derechos culturales y como una medida para mantener la paz y bienestar en su entorno. | \$ 250,000.00 | \$ 250,000.00 | Proyecto | 1 | El avance NO es posible medirlo puesto que es necesario esperar hasta la entrega de reportes finales. |
| Unidades Ciudadanas para la Transparencia y el Desarrollo | 20/03/2018 | Generar un desarrollo integral y equitativo en población indígena | \$ 245,000.00 | \$ 245,000.00 | Proyecto | 1 | El avance NO es posible medirlo puesto que es necesario esperar hasta la entrega |

Anexo 3. Convenios Formalizados con Organizaciones de la Sociedad Civil

| Nombre de la OSC | Fecha de Formalización del Convenio | Objetivos del Convenio | Monto Federal Aprobado del Convenio (pesos) | Monto Federal Ejercido del Convenio al 31 de marzo de 2018 (pesos) | Metas del Convenio | | |
|---|-------------------------------------|--|---|--|--------------------|----------|---|
| | | | | | Unidad de Medida | Cantidad | Alcanzadas al Trimestre |
| | | náhuatl en condiciones de exclusión y discriminación mediante talleres de sensibilización y capacitación, atención psicoemocional y jurídica y la conformación de una red de autoayuda en siete localidades del Municipio de Iliatlán. | | | | | de reportes finales. |
| Centro de Capacitación y Asistencia Social | 12/03/2018 | Diagnosticar y atender de manera oportuna el cáncer cérvico uterino en 150 mujeres de los Municipios de Poza Rica y Tihuatlán Veracruz. | \$ 249,700.00 | \$ 249,700.00 | Proyecto | 1 | El avance NO es posible medirlo puesto que es necesario esperar hasta la entrega de reportes finales. |
| Jóvenes y Emmar | 09/03/2018 | El emprendimiento de 100 mujeres vulnerables las cuales puedan proporcionar un mejor sustento a su familia generar | \$ 193,500.00 | \$ 193,500.00 | Proyecto | 1 | El avance NO es posible medirlo puesto que es necesario esperar hasta la entrega de reportes finales. |

Anexo 3. Convenios Formalizados con Organizaciones de la Sociedad Civil

| Nombre de la OSC | Fecha de Formalización del Convenio | Objetivos del Convenio | Monto Federal Aprobado del Convenio (pesos) | Monto Federal Ejercido del Convenio al 31 de marzo de 2018 (pesos) | Metas del Convenio | | |
|--|-------------------------------------|---|---|--|--------------------|----------|---|
| | | | | | Unidad de Medida | Cantidad | Alcanzadas al Trimestre |
| | | 100 autoempleos y autoconsumo del producto por los beneficiados mediante talleres teóricos-prácticos para la realización de pan y de repostería. | | | | | |
| Vivir para Servir sin Condición | 09/03/2018 | Contribuir a mejorar la salud auditiva de adultos mayores con problemas auditivos de Cazones Veracruz, a través de la realización de estudios de audiometría y entrega de aparatos auditivos. | \$ 247,000.00 | \$ 247,000.00 | Proyecto | 1 | El avance NO es posible medirlo puesto que es necesario esperar hasta la entrega de reportes finales. |
| Olochilextle Mazewaliknimen | 14/03/2018 | Incidir en la creación de nuevas formas de interacción entre población indígena y servidores públicos a través de pláticas y talleres comunitarios en temas de derecho de petición, marco | \$ 162,500.00 | \$ 162,500.00 | Proyecto | 1 | El avance NO es posible medirlo puesto que es necesario esperar hasta la entrega de reportes finales. |

Anexo 3. Convenios Formalizados con Organizaciones de la Sociedad Civil

| Nombre de la OSC | Fecha de Formalización del Convenio | Objetivos del Convenio | Monto Federal Aprobado del Convenio (pesos) | Monto Federal Ejercido del Convenio al 31 de marzo de 2018 (pesos) | Metas del Convenio | | |
|--|-------------------------------------|---|---|--|--------------------|----------|---|
| | | | | | Unidad de Medida | Cantidad | Alcanzadas al Trimestre |
| | | jurídico y utilidad a mujeres y hombres indígenas del municipio de Tequila, Veracruz. | | | | | |
| Gloria Cortés Guzmán Cerca de Ti | 15/03/2018 | Contribuir a mejorar hábitos de alimentación en familias de la localidad el Mirador Mpio., de Yanga del Edo., de Veracruz, a través de la concientización en temas orientación nutricional y entrega de alimentos. | \$ 221,000.00 | \$ 221,000.00 | Proyecto | 1 | El avance NO es posible medirlo puesto que es necesario esperar hasta la entrega de reportes finales. |
| Fundación de la Universidad Autónoma de Yucatán | 06/03/2018 | Desarrollar habilidades para la resiliencia, el uso responsable e inteligente de internet y la creación de políticas y redes de apoyo para la prevención de la violencia escolar en estudiantes de la telesecundaria de Xcuyún, Yucatán a | \$ 238,300.00 | \$ 238,300.00 | Proyecto | 1 | El avance NO es posible medirlo puesto que es necesario esperar hasta la entrega de reportes finales. |

Anexo 3. Convenios Formalizados con Organizaciones de la Sociedad Civil

| Nombre de la OSC | Fecha de Formalización del Convenio | Objetivos del Convenio | Monto Federal Aprobado del Convenio (pesos) | Monto Federal Ejercido del Convenio al 31 de marzo de 2018 (pesos) | Metas del Convenio | | |
|---|-------------------------------------|--|---|--|--------------------|----------|---|
| | | | | | Unidad de Medida | Cantidad | Alcanzadas al Trimestre |
| | | través de la convivencia escolar sana y la construcción de una ciudadanía pacífica | | | | | |
| Asociación Construyendo Sonrisas | 05/03/2018 | Reducir la brecha de desigualdad o exclusión de la condición física a 80 beneficiarios que tengan el diagnóstico de discapacidad neuromotora de origen al nacimiento, así como los factores funcionales que deriven de ellos, para mejorar el movimiento, equilibrio y la postura mediante la terapia física o fisioterapia, durante el ciclo escolar 2018-2019, en el centro rehabilitatorio de Construyendo Sonrisas I.A.P., en Mérida Yucatán | \$ 247,300.00 | \$ 247,300.00 | Proyecto | 1 | El avance NO es posible medirlo puesto que es necesario esperar hasta la entrega de reportes finales. |

Anexo 3. Convenios Formalizados con Organizaciones de la Sociedad Civil

| Nombre de la OSC | Fecha de Formalización del Convenio | Objetivos del Convenio | Monto Federal Aprobado del Convenio (pesos) | Monto Federal Ejercido del Convenio al 31 de marzo de 2018 (pesos) | Metas del Convenio | | |
|---|-------------------------------------|--|---|--|--------------------|----------|---|
| | | | | | Unidad de Medida | Cantidad | Alcanzadas al Trimestre |
| Fundación Margarita Robleda | 01/03/2018 | Promover los derechos obstétricos de las mujeres, los derechos de la primera infancia y ofrecer un espacio para crianza y apego a familias entre mujeres gestantes, adolescentes gestantes y familias de las mismas en dos hospitales públicos materno infantil de Mérida, Yucatán mediante seis talleres, dos espectáculos y seis charlas sobre: lactancia materna, crianza con apego seguro, fomento lectura y las artes | \$ 212,000.00 | \$ 212,000.00 | Proyecto | 1 | El avance NO es posible medirlo puesto que es necesario esperar hasta la entrega de reportes finales. |
| Centro de Criminología del Sureste Crimsur | 23/02/2018 | Contribuir a la disminución de los índices de delincuencia mediante la promoción de la cultura de la paz y el | \$ 193,300.00 | \$ 193,300.00 | Proyecto | 1 | El avance NO es posible medirlo puesto que es necesario esperar hasta la entrega de reportes finales. |

Anexo 3. Convenios Formalizados con Organizaciones de la Sociedad Civil

| Nombre de la OSC | Fecha de Formalización del Convenio | Objetivos del Convenio | Monto Federal Aprobado del Convenio (pesos) | Monto Federal Ejercido del Convenio al 31 de marzo de 2018 (pesos) | Metas del Convenio | | |
|--|-------------------------------------|---|---|--|--------------------|----------|---|
| | | | | | Unidad de Medida | Cantidad | Alcanzadas al Trimestre |
| | | desarrollo de habilidades para la vida en niños y niñas que habitan en zonas prioritarias de Mérida, Yucatán. | | | | | |
| Patronato Peninsular Pro-Niños con Deficiencia Mental | 15/03/2018 | Estimular el desarrollo de la memoria y el razonamiento como requerimientos básicos del aprendizaje para mejorar la habilitación en personas con discapacidad neuromotora de origen al nacimiento mediante la creación y equipamiento de nuevos espacios de trabajo, capacitación al personal y nuevos planes de trabajo en la coordinación educativa del Patronato Pro Niños con Deficiencia Mental. | \$ 245,600.00 | \$ 245,600.00 | Proyecto | 1 | El avance NO es posible medirlo puesto que es necesario esperar hasta la entrega de reportes finales. |

Anexo 3. Convenios Formalizados con Organizaciones de la Sociedad Civil

| Nombre de la OSC | Fecha de Formalización del Convenio | Objetivos del Convenio | Monto Federal Aprobado del Convenio (pesos) | Monto Federal Ejercido del Convenio al 31 de marzo de 2018 (pesos) | Metas del Convenio | | |
|---------------------------------|-------------------------------------|---|---|--|--------------------|----------|---|
| | | | | | Unidad de Medida | Cantidad | Alcanzadas al Trimestre |
| Asociación Paso a Pasito | 14/03/2018 | Estimular la psicomotricidad para desarrollar capacidades y habilidades finas, a través de sesiones integrales, individuales y personalizadas de terapia de rehabilitación, en las instalaciones de la Asociación Paso a Pasito de la ciudad de Mérida, Yucatán, beneficiando a 15 niños, niñas y adolescentes con discapacidad intelectual y/o barreras en el aprendizaje. | \$ 187,000.00 | \$ 187,000.00 | Proyecto | 1 | El avance NO es posible medirlo puesto que es necesario esperar hasta la entrega de reportes finales. |
| Bethel Renacimiento | 14/03/2018 | Mejorar el rendimiento académico de estudiantes de primaria y secundaria en las colonias del Sur de Mérida mediante el | \$ 128,500.00 | \$ 128,500.00 | Proyecto | 1 | El avance NO es posible medirlo puesto que es necesario esperar hasta la entrega de reportes finales. |

Anexo 3. Convenios Formalizados con Organizaciones de la Sociedad Civil

| Nombre de la OSC | Fecha de Formalización del Convenio | Objetivos del Convenio | Monto Federal Aprobado del Convenio (pesos) | Monto Federal Ejercido del Convenio al 31 de marzo de 2018 (pesos) | Metas del Convenio | | |
|---------------------------|-------------------------------------|--|---|--|--------------------|----------|---|
| | | | | | Unidad de Medida | Cantidad | Alcanzadas al Trimestre |
| | | desarrollo de la habilidad de lecto-escritura para facilitar el proceso de apropiación de los contenidos escolares y transformarlos en lectores independientes, así como el desarrollo de habilidades en razonamiento matemático. | | | | | |
| FUNDACIÓN ALBORADA | 12/03/2018 | Asegurar el derecho al trabajo digno y reducir la brecha de desempleo en hombres y mujeres en situación de vulnerabilidad que viven en las colonias del sur de Mérida, a través de capacitaciones en artes y oficios, y emprendimiento que se llevará a cabo en el centro Alborada de la colonia San José Tecoh Sur. | \$ 250,000.00 | \$ 250,000.00 | Proyecto | 1 | El avance NO es posible medirlo puesto que es necesario esperar hasta la entrega de reportes finales. |

Anexo 3. Convenios Formalizados con Organizaciones de la Sociedad Civil

| Nombre de la OSC | Fecha de Formalización del Convenio | Objetivos del Convenio | Monto Federal Aprobado del Convenio (pesos) | Monto Federal Ejercido del Convenio al 31 de marzo de 2018 (pesos) | Metas del Convenio | | |
|---|-------------------------------------|--|---|--|--------------------|----------|---|
| | | | | | Unidad de Medida | Cantidad | Alcanzadas al Trimestre |
| Asociación para la Equinoterapia | 12/03/2018 | Contribuir al desarrollo físico, mental y emocional, para favorecer la inclusión social y el derecho a una vida digna de 45 niños, niñas y jóvenes con discapacidad provenientes de zonas marginales de la ciudad de Mérida, Yuc., mediante terapias de rehabilitación con la técnica de la equinoterapia. | \$ 249,900.00 | \$ 249,900.00 | Proyecto | 1 | El avance NO es posible medirlo puesto que es necesario esperar hasta la entrega de reportes finales. |
| Construyendo Vínculos de Oportunidades | 15/03/2018 | Contribuir a la generación de ingresos de las personas con discapacidad motriz en condiciones vulnerables, de la ciudad de Mérida, a través de cursos y talleres de cómputo, manualidades y ventas. | \$ 167,200.00 | \$ 167,200.00 | Proyecto | 1 | El avance NO es posible medirlo puesto que es necesario esperar hasta la entrega de reportes finales. |

Anexo 3. Convenios Formalizados con Organizaciones de la Sociedad Civil

| Nombre de la OSC | Fecha de Formalización del Convenio | Objetivos del Convenio | Monto Federal Aprobado del Convenio (pesos) | Monto Federal Ejercido del Convenio al 31 de marzo de 2018 (pesos) | Metas del Convenio | | |
|---|-------------------------------------|---|---|--|--------------------|----------|---|
| | | | | | Unidad de Medida | Cantidad | Alcanzadas al Trimestre |
| Edúcate Yucatán | 05/03/2018 | Mejorar el rendimiento académico de estudiantes de primaria, secundaria y bachillerato de la comisaría de Cholul, Mérida a través del desarrollo de la lecto escritura para transformarlos en lectores independientes e incrementar su nivel de agencia. | \$ 178,400.00 | \$ 178,400.00 | Proyecto | 1 | El avance NO es posible medirlo puesto que es necesario esperar hasta la entrega de reportes finales. |
| Fundación para el Desarrollo de Talentos Mexicanos | 09/03/2018 | Fortalecer las estrategias de los adolescentes para el cuidado de la salud sexual, la prevención del embarazo y prevención del alcoholismo y la drogadicción mediante talleres de capacitación y sensibilización que promuevan su desarrollo, interacción y | \$ 156,000.00 | \$ 156,000.00 | Proyecto | 1 | El avance NO es posible medirlo puesto que es necesario esperar hasta la entrega de reportes finales. |

Anexo 3. Convenios Formalizados con Organizaciones de la Sociedad Civil

| Nombre de la OSC | Fecha de Formalización del Convenio | Objetivos del Convenio | Monto Federal Aprobado del Convenio (pesos) | Monto Federal Ejercido del Convenio al 31 de marzo de 2018 (pesos) | Metas del Convenio | | |
|---|-------------------------------------|---|---|--|--------------------|----------|---|
| | | | | | Unidad de Medida | Cantidad | Alcanzadas al Trimestre |
| | | convivencia en los municipios de Hochtún, Izamal, Sanahcat, Tekal de Venegas y Sudzal. | | | | | |
| Solyluna | 22/02/2018 | Mejorar las habilidades psicomotoras de manera integral de niños, niñas y jóvenes con múltiples discapacidades en Mérida Yucatán, mediante el fortalecimiento del servicio de rehabilitación y la implementación de estrategias terapéuticas que favorezcan su inclusión en la familia, la escuela y la sociedad. | \$ 249,600.00 | \$ 249,600.00 | Proyecto | 1 | El avance NO es posible medirlo puesto que es necesario esperar hasta la entrega de reportes finales. |
| Asociación Psicopedagógica del Sureste | 05/03/2018 | Fortalecer el esquema de atención psicopedagógica de niñas y niños que habitan en la ciudad | \$ 187,900.00 | \$ 187,900.00 | Proyecto | 1 | El avance NO es posible medirlo puesto que es necesario esperar hasta la entrega de reportes finales. |

Anexo 3. Convenios Formalizados con Organizaciones de la Sociedad Civil

| Nombre de la OSC | Fecha de Formalización del Convenio | Objetivos del Convenio | Monto Federal Aprobado del Convenio (pesos) | Monto Federal Ejercido del Convenio al 31 de marzo de 2018 (pesos) | Metas del Convenio | | |
|---|-------------------------------------|---|---|--|--------------------|----------|---|
| | | | | | Unidad de Medida | Cantidad | Alcanzadas al Trimestre |
| | | de Mérida y zona conurbada que presentan indicadores de riesgo y/o necesidades educativas especiales transitorias y/o permanentes en las áreas del Aprendizaje, Lenguaje y Conducta a través de la Capacitación al Voluntariado, Valoración del Aprendizaje y/o Lenguaje o Estudio de Seguimiento, Intervención psicopedagógica y Orientación familiar y escolar para favorecer la inclusión e integración educativa. | | | | | |
| UNIENDO MANOS POR UNA VIDA MEJOR | 07/03/2018 | Fortalecer las capacidades, habilidades, actitudes y conductas, a mujeres | \$ 166,600.00 | \$ 166,600.00 | Proyecto | 1 | El avance NO es posible medirlo puesto que es necesario esperar hasta la entrega de reportes finales. |

Anexo 3. Convenios Formalizados con Organizaciones de la Sociedad Civil

| Nombre de la OSC | Fecha de Formalización del Convenio | Objetivos del Convenio | Monto Federal Aprobado del Convenio (pesos) | Monto Federal Ejercido del Convenio al 31 de marzo de 2018 (pesos) | Metas del Convenio | | |
|---|-------------------------------------|--|---|--|--------------------|----------|---|
| | | | | | Unidad de Medida | Cantidad | Alcanzadas al Trimestre |
| | | de las comunidades de Subinkancab y Timucuy; mediante acciones que fomenten el desarrollo humano integral y productivo. | | | | | |
| Unidad de Atención Sicológica, Sexológica y Educativa para el Crecimiento Personal | 26/02/2018 | Fortalecer a la educación integral de la sexualidad y contribuir al desarrollo de habilidades para un adecuado crecimiento personal de niñas y niños de quinto y sexto grado de las escuelas primarias ubicadas al oriente y al sur de Mérida y la comisaría de Caucel y los menipeos de Umán y Kanasín mediante talleres lúdicos y vivenciales. | \$ 239,900.00 | \$ 239,900.00 | Proyecto | 1 | El avance NO es posible medirlo puesto que es necesario esperar hasta la entrega de reportes finales. |
| Fundación Valentina Arrigunaga Peón | 14/03/2018 | Potenciar y desarrollar habilidades generales, de | \$ 169,200.00 | \$ 169,200.00 | Proyecto | 1 | El avance NO es posible medirlo puesto que es necesario esperar hasta la entrega |

Anexo 3. Convenios Formalizados con Organizaciones de la Sociedad Civil

| Nombre de la OSC | Fecha de Formalización del Convenio | Objetivos del Convenio | Monto Federal Aprobado del Convenio (pesos) | Monto Federal Ejercido del Convenio al 31 de marzo de 2018 (pesos) | Metas del Convenio | | |
|--|-------------------------------------|---|---|--|--------------------|----------|---|
| | | | | | Unidad de Medida | Cantidad | Alcanzadas al Trimestre |
| | | estudiantes de secundaria y preparatoria que acuden a la FVAP, que conduzcan al desarrollo permanente de habilidades específicas a través del modelo educativo por competencias a través del equipamiento de un Centro Tecnológicos de Tareas, y el desarrollo de talleres de herramientas tecnológicas y educativas. | | | | | de reportes finales. |
| Red de Personas Afectadas por VIH | 07/03/2018 | Informar y fortalecer conceptos básicos de derechos humanos, ciudadanía, estigma y discriminación asociados al VIH en población que viven con esta situación en Yucatán | \$ 177,500.00 | \$ 177,500.00 | Proyecto | 1 | El avance NO es posible medirlo puesto que es necesario esperar hasta la entrega de reportes finales. |

Anexo 3. Convenios Formalizados con Organizaciones de la Sociedad Civil

| Nombre de la OSC | Fecha de Formalización del Convenio | Objetivos del Convenio | Monto Federal Aprobado del Convenio (pesos) | Monto Federal Ejercido del Convenio al 31 de marzo de 2018 (pesos) | Metas del Convenio | | |
|--|-------------------------------------|---|---|--|--------------------|----------|---|
| | | | | | Unidad de Medida | Cantidad | Alcanzadas al Trimestre |
| Asociación Contra el Cáncer de Mama Tócate | 23/02/2018 | Incrementar la detección oportuna del cáncer de mama, a través de pláticas de sensibilización, derecho al acceso a la salud, equidad de género, técnicas sobre autoexploración, atención médica oportuna y creación de la Red de Promotoras Rosas, con el fin de sensibilizar sobre la importancia de la autoexploración a 300 mujeres del municipio de Conkal, Yucatán | \$ 246,500.00 | \$ 246,500.00 | Proyecto | 1 | El avance NO es posible medirlo puesto que es necesario esperar hasta la entrega de reportes finales. |
| Colegio de Profesionistas Sociales y Humanistas de Aguascalientes | 06/03/2018 | Coadyuvar a que Organizaciones de la Sociedad Civil y otros actores de la sociedad optimicen el impacto e incidencia social de sus programas y acciones, por medio | \$ 211,300.00 | \$ 211,300.00 | Proyecto | 1 | El avance NO es posible medirlo puesto que es necesario esperar hasta la entrega de reportes finales. |

Anexo 3. Convenios Formalizados con Organizaciones de la Sociedad Civil

| Nombre de la OSC | Fecha de Formalización del Convenio | Objetivos del Convenio | Monto Federal Aprobado del Convenio (pesos) | Monto Federal Ejercido del Convenio al 31 de marzo de 2018 (pesos) | Metas del Convenio | | |
|--|-------------------------------------|--|---|--|--------------------|----------|---|
| | | | | | Unidad de Medida | Cantidad | Alcanzadas al Trimestre |
| | | de la libre adquisición de conocimientos estratégicos sobre temas vinculados al desarrollo social integral e incluyente, así como la ampliación de capacidades organizativas, operativas, de vinculación e interacción de las y los participantes en Aguascalientes y sus alrededores. | | | | | |
| Sociedad Cultura y Medio Ambiente | 07/03/2018 | Contribuir a la implementación del programa de capacitación de INDESOL para potenciar el impacto e incidencia social de los programas y acciones operados por las osc y otros actores de la implementación del programa de | \$ 235,000.00 | \$ 235,000.00 | Proyecto | 1 | El avance NO es posible medirlo puesto que es necesario esperar hasta la entrega de reportes finales. |

Anexo 3. Convenios Formalizados con Organizaciones de la Sociedad Civil

| Nombre de la OSC | Fecha de Formalización del Convenio | Objetivos del Convenio | Monto Federal Aprobado del Convenio (pesos) | Monto Federal Ejercido del Convenio al 31 de marzo de 2018 (pesos) | Metas del Convenio | | |
|----------------------|-------------------------------------|---|---|--|--------------------|----------|---|
| | | | | | Unidad de Medida | Cantidad | Alcanzadas al Trimestre |
| | | capacitación de INDESOL para potenciar el impacto e incidencia social de los programas y acciones operados por las osc y otros actores de la sociedad, mediante la instalación de una coordinación sede el municipio de La Paz BCS. | | | | | |
| Pronatura Sur | 05/03/2018 | Fortalecer las capacidades conceptuales y metodológicas de organizaciones de la sociedad civil y actores sociales diversos de Chiapas, mediante la realización de 7 cursos de formación, fortalecimiento y capacitación contribuyendo a mejorar los procesos de interacción y acompañamiento en | \$ 206,500.00 | \$ 206,500.00 | Proyecto | 1 | El avance NO es posible medirlo puesto que es necesario esperar hasta la entrega de reportes finales. |

Anexo 3. Convenios Formalizados con Organizaciones de la Sociedad Civil

| Nombre de la OSC | Fecha de Formalización del Convenio | Objetivos del Convenio | Monto Federal Aprobado del Convenio (pesos) | Monto Federal Ejercido del Convenio al 31 de marzo de 2018 (pesos) | Metas del Convenio | | |
|---|-------------------------------------|---|---|--|--------------------|----------|---|
| | | | | | Unidad de Medida | Cantidad | Alcanzadas al Trimestre |
| | | sus respectivos programas y proyectos. | | | | | |
| Stella International Foundation-México | 16/03/2018 | Contribuir a potenciar el impacto e incidencia social de los programas y acciones implementadas por las OSC y otros actores de la sociedad, a través del diseño de un curso de capacitación que les permita adquirir conocimientos técnicos – prácticos sobre la elaboración, seguimiento y evaluación de proyectos sociales e impartirlo en las Coordinaciones de Sede seleccionadas en la Convocatoria de Capacitación del Instituto Nacional de Desarrollo Social - Indesol. | \$ 350,000.00 | \$ 350,000.00 | Proyecto | 1 | El avance NO es posible medirlo puesto que es necesario esperar hasta la entrega de reportes finales. |

Anexo 3. Convenios Formalizados con Organizaciones de la Sociedad Civil

| Nombre de la OSC | Fecha de Formalización del Convenio | Objetivos del Convenio | Monto Federal Aprobado del Convenio (pesos) | Monto Federal Ejercido del Convenio al 31 de marzo de 2018 (pesos) | Metas del Convenio | | |
|--|-------------------------------------|--|---|--|--------------------|----------|---|
| | | | | | Unidad de Medida | Cantidad | Alcanzadas al Trimestre |
| Desarrollo, Educación y Cultura Autogestionarios, Equipo Pueblo | 16/03/2018 | Lograr que las y los participantes de las OSC cuenten con elementos técnico-metodológicos que les permitan planear, a partir de las dimensiones de impacto directo, comunitario, social y de incidencia, así como diseñar proyectos y proponer indicadores de evaluación de impacto humano y social. | \$ 350,000.00 | \$ 350,000.00 | Proyecto | 1 | El avance NO es posible medirlo puesto que es necesario esperar hasta la entrega de reportes finales. |
| Convergencia de Organismos Civiles | 16/03/2018 | Fortalecer el trabajo de las organizaciones de la sociedad civil y otros actores sociales a través de brindarles herramientas jurídico-fiscales con el propósito de que éstas conozcan sus derechos y cumplan sus obligaciones con el fin de favorecer su | \$ 350,000.00 | \$ 350,000.00 | Proyecto | 1 | El avance NO es posible medirlo puesto que es necesario esperar hasta la entrega de reportes finales. |

Anexo 3. Convenios Formalizados con Organizaciones de la Sociedad Civil

| Nombre de la OSC | Fecha de Formalización del Convenio | Objetivos del Convenio | Monto Federal Aprobado del Convenio (pesos) | Monto Federal Ejercido del Convenio al 31 de marzo de 2018 (pesos) | Metas del Convenio | | |
|---|-------------------------------------|--|---|--|--------------------|----------|---|
| | | | | | Unidad de Medida | Cantidad | Alcanzadas al Trimestre |
| | | sostenibilidad e incidencia en el desarrollo social. | | | | | |
| Transformando 360 Grados | 05/03/2018 | Difundir y proporcionar un espacio que contenga los elementos necesarios para que se impartan de manera adecuada los cursos de la Convocatoria de Capacitación para el Fortalecimiento Institucional de OSC y otros actores de la Sociedad (PF) en la Ciudad de México, fomentando el interés y participación de los asistentes. | \$ 235,000.00 | \$ 235,000.00 | Proyecto | 1 | El avance NO es posible medirlo puesto que es necesario esperar hasta la entrega de reportes finales. |
| Jóvenes Emprendedores Horizonte 2000 | 16/03/2018 | Diseñar e impartir el curso de capacitación para Integrantes de OSC's y otros actores de la sociedad con el propósito de | \$ 331,200.00 | \$ 331,200.00 | Proyecto | 1 | El avance NO es posible medirlo puesto que es necesario esperar hasta la entrega de reportes finales. |

Anexo 3. Convenios Formalizados con Organizaciones de la Sociedad Civil

| Nombre de la OSC | Fecha de Formalización del Convenio | Objetivos del Convenio | Monto Federal Aprobado del Convenio (pesos) | Monto Federal Ejercido del Convenio al 31 de marzo de 2018 (pesos) | Metas del Convenio | | |
|---|-------------------------------------|---|---|--|--------------------|----------|---|
| | | | | | Unidad de Medida | Cantidad | Alcanzadas al Trimestre |
| | | fortalecer sus conocimientos técnico prácticos en el tema de desarrollo de proyectos de turismo comunitario, en las diferentes sedes del país donde se llevará a cabo este programa 2018 | | | | | |
| Fundación para el Bienestar y el Desarrollo Social FUNBIDE | 05/03/2018 | Garantizar las condiciones físicas y logística, para un óptimo desarrollo del Programa de Capacitación para el Fortalecimiento Institucional, mediante la instalación de la Coordinación Sede en donde las Organizaciones de la Sociedad Civil y Actores de la Sociedad Civil puedan ampliar sus conocimientos. | \$ 196,500.00 | \$ 196,500.00 | Proyecto | 1 | El avance NO es posible medirlo puesto que es necesario esperar hasta la entrega de reportes finales. |
| Hoor, Tejiendo Puentes | 16/03/2018 | Mejorar las herramientas | \$ 316,000.00 | \$ 316,000.00 | Proyecto | 1 | El avance NO es posible medirlo puesto que es |

Anexo 3. Convenios Formalizados con Organizaciones de la Sociedad Civil

| Nombre de la OSC | Fecha de Formalización del Convenio | Objetivos del Convenio | Monto Federal Aprobado del Convenio (pesos) | Monto Federal Ejercido del Convenio al 31 de marzo de 2018 (pesos) | Metas del Convenio | | |
|-------------------------------|-------------------------------------|--|---|--|--------------------|----------|---|
| | | | | | Unidad de Medida | Cantidad | Alcanzadas al Trimestre |
| | | metodológicas y financieras desde el desarrollo institucional para construir fondos de financiamiento social para el cumplimiento legal y fiscal propio de manejo de recursos de terceros, visibilidad y alianzas estratégicas a través del diseño e impartición del Módulo Desarrollo Institucional y Procuración de Fondos y Apoyos con el fin de facilitar la sustentabilidad de la causa social. | | | | | necesario esperar hasta la entrega de reportes finales. |
| Auto Gestión Holística | 05/03/2018 | Contribuir a potenciar el impacto e incidencia social de los programas y acciones implementados por organizaciones de la sociedad civil y otros actores de la | \$ 228,300.00 | \$ 228,300.00 | Proyecto | 1 | El avance NO es posible medirlo puesto que es necesario esperar hasta la entrega de reportes finales. |

Anexo 3. Convenios Formalizados con Organizaciones de la Sociedad Civil

| Nombre de la OSC | Fecha de Formalización del Convenio | Objetivos del Convenio | Monto Federal Aprobado del Convenio (pesos) | Monto Federal Ejercido del Convenio al 31 de marzo de 2018 (pesos) | Metas del Convenio | | |
|---------------------------------|-------------------------------------|--|---|--|--------------------|----------|---|
| | | | | | Unidad de Medida | Cantidad | Alcanzadas al Trimestre |
| | | sociedad, a través del Programa de Capacitación del Indesol que impulsa la adquisición de conocimientos estratégicos sobre temas vinculados al desarrollo social integral e incluyente, así como la ampliación de capacidades organizativas, operativas, de vinculación e interacción, estableciendo una Coordinación de Sede en Gómez Palacio, Estado de Durango. | | | | | |
| Por un Neza sin Barreras | 20/03/2018 | Promover la capacitación y garantizar la participación de los integrantes de las OSC y otros actores de la sociedad en los cursos a impartirse | \$ 200,000.00 | \$ 200,000.00 | Proyecto | 1 | El avance NO es posible medirlo puesto que es necesario esperar hasta la entrega de reportes finales. |

Anexo 3. Convenios Formalizados con Organizaciones de la Sociedad Civil

| Nombre de la OSC | Fecha de Formalización del Convenio | Objetivos del Convenio | Monto Federal Aprobado del Convenio (pesos) | Monto Federal Ejercido del Convenio al 31 de marzo de 2018 (pesos) | Metas del Convenio | | |
|-----------------------------------|-------------------------------------|--|---|--|--------------------|----------|---|
| | | | | | Unidad de Medida | Cantidad | Alcanzadas al Trimestre |
| | | de en la sede del Estado de México, que posibilite el fortalecimiento y profesionalización de los participantes y con ello contribuir al mejoramiento de sus acciones, incidencia e impacto social. | | | | | |
| Fundación Merced Querétaro | 16/03/2018 | Contribuir al fortalecimiento de las Organizaciones de la Sociedad Civil facilitando el conocimiento de las ventajas de articular y fortalecer formas de vinculación entre las OSC, con los tres niveles de gobierno y con otros actores sociales para la formación de redes con habilidades para el desarrollo de proyectos sociales colectivos | \$ 248,000.00 | \$ 248,000.00 | Proyecto | 1 | El avance NO es posible medirlo puesto que es necesario esperar hasta la entrega de reportes finales. |
| Educación y Ciudadanía | 16/03/2018 | Que las y los participantes | \$ 333,600.00 | \$ 333,600.00 | Proyecto | 1 | El avance NO es posible medirlo puesto que es |

Anexo 3. Convenios Formalizados con Organizaciones de la Sociedad Civil

| Nombre de la OSC | Fecha de Formalización del Convenio | Objetivos del Convenio | Monto Federal Aprobado del Convenio (pesos) | Monto Federal Ejercido del Convenio al 31 de marzo de 2018 (pesos) | Metas del Convenio | | |
|---|-------------------------------------|--|---|--|--------------------|----------|---|
| | | | | | Unidad de Medida | Cantidad | Alcanzadas al Trimestre |
| | | adquieran, desde los enfoques de derechos humanos y la perspectiva de género, conocimientos sobre el panorama actual de la problemática, su impacto en el tejido social, avances legislativos y de política pública en México, de manera tal que, sepan qué es la trata de personas y desarrollen estrategias que les permitan intervenir en su prevención y erradicación. | | | | | necesario esperar hasta la entrega de reportes finales. |
| MI SOL Mujeres Integrales y Solidarias | 06/03/2018 | Contribuir a la capacitación para el fortalecimiento institucional de las OSC y actores de la sociedad, mediante la ampliación de conocimientos estratégicos sobre el desarrollo social y | \$ 235,000.00 | \$ 235,000.00 | Proyecto | 1 | El avance NO es posible medirlo puesto que es necesario esperar hasta la entrega de reportes finales. |

Anexo 3. Convenios Formalizados con Organizaciones de la Sociedad Civil

| Nombre de la OSC | Fecha de Formalización del Convenio | Objetivos del Convenio | Monto Federal Aprobado del Convenio (pesos) | Monto Federal Ejercido del Convenio al 31 de marzo de 2018 (pesos) | Metas del Convenio | | |
|--|-------------------------------------|--|---|--|--------------------|----------|---|
| | | | | | Unidad de Medida | Cantidad | Alcanzadas al Trimestre |
| | | desarrollar mayores competencias, capacidades organizativas, operativas y de vinculación a fin de potenciar el impacto e incidencia social de sus programas y acciones, instalando una Coordinación de Sede en Tepic, Nayarit | | | | | |
| Consejo de Organizaciones de la Sociedad Civil de Sinaloa | 05/03/2018 | Operar el Programa de Fortalecimiento Institucional de las OSC y otros actores de la sociedad, para mejorar sus capacidades, conocimientos, habilidades gestión, mediante la organización de una Coordinación de Sede, que organizará 7 eventos de capacitación para un mínimo de 30 | \$ 234,400.00 | \$ 234,400.00 | Proyecto | 1 | El avance NO es posible medirlo puesto que es necesario esperar hasta la entrega de reportes finales. |

Anexo 3. Convenios Formalizados con Organizaciones de la Sociedad Civil

| Nombre de la OSC | Fecha de Formalización del Convenio | Objetivos del Convenio | Monto Federal Aprobado del Convenio (pesos) | Monto Federal Ejercido del Convenio al 31 de marzo de 2018 (pesos) | Metas del Convenio | | |
|--|-------------------------------------|---|---|--|--------------------|----------|---|
| | | | | | Unidad de Medida | Cantidad | Alcanzadas al Trimestre |
| | | beneficiarios por evento en Mazatlán, Sinaloa. | | | | | |
| Instituto Veracruzano para la Filantropía | 07/03/2018 | Contribuir a la profesionalización y fortalecimiento de las OSC para mejorar las competencias generales y específicas de sus integrantes y distintos actores sociales, mediante la coordinación de la sede para el programa de profesionalización y fortalecimiento de actores de la sociedad civil, en el municipio de Xalapa, Veracruz. | \$ 229,000.00 | \$ 229,000.00 | Proyecto | 1 | El avance NO es posible medirlo puesto que es necesario esperar hasta la entrega de reportes finales. |
| ADL VISIÓN COMPARTIDA | 08/03/2018 | Contribuir a la profesionalización y fortalecimiento institucional de las OSC y otros Actores de la Sociedad en el Estado de Yucatán, | \$ 234,000.00 | \$ 234,000.00 | Proyecto | 1 | El avance NO es posible medirlo puesto que es necesario esperar hasta la entrega de reportes finales. |

Anexo 3. Convenios Formalizados con Organizaciones de la Sociedad Civil

| Nombre de la OSC | Fecha de Formalización del Convenio | Objetivos del Convenio | Monto Federal Aprobado del Convenio (pesos) | Monto Federal Ejercido del Convenio al 31 de marzo de 2018 (pesos) | Metas del Convenio | | |
|------------------|-------------------------------------|--|---|--|--------------------|----------|-------------------------|
| | | | | | Unidad de Medida | Cantidad | Alcanzadas al Trimestre |
| | | mediante la promoción y coordinación de las acciones de capacitación establecidas por Indesol para potenciar el impacto e incidencia de los programas y acciones de beneficio social que realizan. | | | | | |

Fuente: Sedesol, Programa de Coinversión Social.

Anexo 3. Convenios Formalizados con Organizaciones de la Sociedad Civil

Nombre del Programa: Abasto Social de Leche, a Cargo de Liconsa, S.A. de C.V.

Información preliminar al 31 de marzo de 2018

Introducción

Durante el primer trimestre del 2018, se tenían autorizados 150 convenios con 178,218 personas beneficiarias, de los cuales al cierre del Trimestre se atendieron 105 convenios con 74,170 personas beneficiarias, de los siguientes grupos: niñas y niños de 6 meses a 12 años de edad, mujeres y hombres adolescentes de 13 a 15 años, mujeres en periodo de gestación o lactancia, personas con enfermedades crónicas y personas con discapacidad, así como personas adultas de 60 y más años.

| Entidad / Nombre de la OSC | Fecha de Formalización del Convenio | Objetivos del Convenios ^{1/} | Monto Federal Aprobado del Convenio (pesos) | Monto Federal Ejercido del Convenio al 31 de marzo (pesos) | Metas del Convenio | | |
|--|-------------------------------------|---------------------------------------|---|--|------------------------|----------|-------------------------|
| | | | | | Unidad de Medida | Cantidad | Alcanzadas al Trimestre |
| AGUASCALIENTES | | | | | | | |
| Casa de Descanso para Ancianos "Matilde Roubroy de Villanueva, I.B.P." | 31/07/2014 | | 15,788 | 645 | Personas Beneficiarias | 60 | 52 |
| BAJA CALIFORNIA | | | 0 | 0 | | | |
| Casa Hogar Bienvenidos, A.C. | 28/05/1995 | | 6,267 | 0 | | 34 | 0 |
| Proasilo de Ancianos, A.C. | 28/05/1995 | | 9,032 | 0 | | 49 | 0 |
| CAMPECHE | | | 0 | 0 | | | |
| Casa Hogar Rancho El Palomar, A.C. | 24/06/1995 | | 11,290 | 737 | | 49 | 42 |
| COAHUILA | | | 0 | 0 | | | |
| Instituto de Servicios de Salud Rehabilitación y Educación Especial e Integral del Estado de Coahuila | 31/10/1996 | | 22,118 | 2,765 | | 96 | 79 |
| Casa Hogar Pepita M. del Valle Arizpe, A.C. | 01/06/1995 | | 9,216 | 829 | | 40 | 20 |
| COLIMA | | | | | | | |
| Asilo de Ancianos de la Purísima Concepción de Tecomán, A.C. | 26/02/1999 | | 4,424 | 829 | Personas Beneficiarias | 48 | 33 |

Anexo 3. Convenios Formalizados con Organizaciones de la Sociedad Civil

| Entidad / Nombre de la OSC | Fecha de Formalización del Convenio | Objetivos del Convenios ^{1/} | Monto Federal Aprobado del Convenio (pesos) | Monto Federal Ejercido del Convenio al 31 de marzo (pesos) | Metas del Convenio | | |
|--|-------------------------------------|---------------------------------------|---|--|------------------------|----------|-------------------------|
| | | | | | Unidad de Medida | Cantidad | Alcanzadas al Trimestre |
| Asociación de Beneficencia Privada de Colima, I.A.P. | 31/10/2014 | | 26,312 | 3,686 | | 100 | 89 |
| Asociación de Voluntarias Vicentinas de Colima, A.C. | 26/02/1999 | | 8,064 | 1,382 | | 35 | 31 |
| Centro de Promoción Humana y de Cultura de Colima, I.A.P. | 13/12/2013 | | 5,069 | 0 | | 22 | 0 |
| Guardería Infantil José Amador Velasco, I.A.P. | 30/09/1996 | | 20,736 | 0 | | 90 | 0 |
| Hogar de Amor y Protección al Niño, A.C. | 30/09/1996 | | 3,318 | 829 | | 36 | 36 |
| CHIHUAHUA | | | 0 | 0 | | | |
| Fundación Tarahumara José A. Llaguno, A.B.P. | 12/09/1995 | | 1,052,467 | 21,197 | | 4,000 | 691 |
| GUANAJUATO | | | 0 | 0 | | | |
| Amor a la Senectud, A.C. | 01/11/1996 | | 1,475 | 276 | | 16 | 9 |
| Asilo de Ancianos la Conferencia, A.C. | 31/07/1996 | | 3,871 | 829 | | 21 | 18 |
| Asilo de Irapuato, A.C. | 04/08/1995 | | 2,580 | 276 | | 14 | 8 |
| Casa de Protección Social y Cultural para la Niña, A.C. | 04/08/1995 | | 4,055 | 829 | | 22 | 11 |
| Casa Hogar Loyola, A.C. | 04/08/1995 | | 6,636 | 1,382 | | 36 | 27 |
| Club de la Tercera Edad "Eterna Juventud" INSEN | 03/09/1996 | | 18,432 | 2,396 | | 200 | 0 |
| Hogar para Niñas Casa de Jesús, A.C. | 04/08/1995 | | 9,769 | 276 | | 53 | 4 |
| Instituto Nacional de las Personas Adultas Mayores. Delegación Estatal Guanajuato | 04/08/1995 | | 23,040 | 5,530 | Personas Beneficiarias | 250 | 244 |

Anexo 3. Convenios Formalizados con Organizaciones de la Sociedad Civil

| Entidad / Nombre de la OSC | Fecha de Formalización del Convenio | Objetivos del Convenios ^{1/} | Monto Federal Aprobado del Convenio (pesos) | Monto Federal Ejercido del Convenio al 31 de marzo (pesos) | Metas del Convenio | | |
|--|-------------------------------------|---------------------------------------|---|--|------------------------|----------|-------------------------|
| | | | | | Unidad de Medida | Cantidad | Alcanzadas al Trimestre |
| Instituto Nacional de la Senectud "Subdelegación Salamanca" | 03/09/1996 | | 35,297 | 5,530 | | 383 | 353 |
| Residencia para Ancianos "San Charbel, A.C." | 30/05/2010 | | 5,760 | 1,382 | | 25 | 24 |
| GUERRERO | | | 0 | 0 | | | |
| Asociación Mexicana de Ayuda a Niños con Cáncer de Guerrero, A.C. | 18/08/2014 | | 26,312 | 553 | | 100 | 99 |
| Centro de Promoción de la Salud y de la Familia "Monseñor Juan Navarro Ramírez, A.C." | 30/09/2013 | | 46,080 | 1,106 | | 200 | 106 |
| Centro de Recuperación y Rehabilitación para Enfermos de Alcoholismo y Drogadicción, Zona Uno, A.C. | 20/03/2015 | | 23,680 | 645 | | 90 | 24 |
| JALISCO | | | 0 | 0 | | | |
| Casa Hogar Sueños y Esperanzas, A.C. | 30/09/2009 | | 11,520 | 1,382 | | 50 | 29 |
| Centro Amor en Acción Brazos Extendidos, A.C. | 30/09/2008 | | 13,824 | 922 | | 60 | 31 |
| Casa Hogar Francisco Javier Clavijero, A.C. | 31/10/2012 | | 7,680 | 553 | | 50 | 39 |
| Patronato de Apoyo al Hospital General de Occidente | 14/08/2015 | | 4,475 | 369 | | 17 | 0 |
| Instituto Jalisciense de Asistencia Social IJAS | 19/07/2016 | | 74,419 | 6,175 | | 303 | 0 |
| Club de Amigos de la Tercera Edad, A.C. | 03/04/2017 | | 5,650 | 0 | Personas Beneficiarias | 23 | 0 |
| METROPOLITANO NORTE | | | 0 | | | | |
| Asilo Exclusivo para Ancianos Desamparados "Dr. Gonzalo Cosío Ducoing, I.A.P." | 16/06/2009 | | 9,216 | 1,382 | | 40 | 26 |

Anexo 3. Convenios Formalizados con Organizaciones de la Sociedad Civil

| Entidad / Nombre de la OSC | Fecha de Formalización del Convenio | Objetivos del Convenios ^{1/} | Monto Federal Aprobado del Convenio (pesos) | Monto Federal Ejercido del Convenio al 31 de marzo (pesos) | Metas del Convenio | | |
|---|-------------------------------------|---------------------------------------|---|--|------------------------|----------|-------------------------|
| | | | | | Unidad de Medida | Cantidad | Alcanzadas al Trimestre |
| Asociación Mexicana de Malta, A.C. | 30/10/2009 | | 21,888 | 2,212 | | 95 | 40 |
| Casa de las Mercedes, I.A.P. | 17/09/2008 | | 23,040 | 2,212 | | 100 | 40 |
| Casa Hogar Nuestra Señora de la Paz, A.C. | 03/07/1995 | | 19,584 | 553 | | 85 | 22 |
| Casa Hogar para Ancianos Concepción Beistegui, I.A.P. | 03/07/1995 | | 16,128 | 4,147 | | 70 | 70 |
| Casa Hogar Marillac, A.C. | 06/09/1995 | | 39,168 | 5,437 | | 170 | 94 |
| Centro de Asistencia Infantil Comunitario "Maravillas", A.C. | 01/08/2015 | | 5,760 | 829 | | 75 | 58 |
| Cuidados a la Senectud, S.C. | 06/09/1995 | | 11,290 | 922 | | 49 | 0 |
| Fundación Bringas-Haghenbeck, I.A.P. | 06/09/1995 | | 31,104 | 5,806 | | 135 | 93 |
| Internado de Niñas San Juan Ixhuatepec, I.A.P. | 30/07/1996 | | 5,714 | 553 | | 31 | 12 |
| Casa Hogar Internado Guadalupano Calacoaya, A.C. | 21/07/1995 | | 24,515 | 1,382 | | 133 | 34 |
| Orfanatorio la Paz, A.C. | 26/02/2009 | | 11,520 | 553 | | 50 | 38 |
| Vida y Familia México, I.A.P. | 30/03/2012 | | 24,192 | 737 | | 105 | 15 |
| METROPOLITANO SUR | | | 0 | 0 | | | |
| A Favor del Niño, I.A.P. | 03/07/1995 | | 23,501 | 2,212 | | 153 | 0 |
| Asociación Mexicana de Ayuda a Niños con Cáncer, I.A.P. | 29/11/2013 | | 115,200 | 1,106 | | 500 | 382 |
| Asociación Mexicana Cruz Blanca Neutral, I.A.P. | 03/07/1995 | | 7,741 | 1,659 | Personas Beneficiarias | 42 | 24 |
| Casa Hogar de la Santísima Trinidad, I.A.P. | 03/07/1995 | | 15,206 | 829 | | 99 | 50 |

Anexo 3. Convenios Formalizados con Organizaciones de la Sociedad Civil

| Entidad / Nombre de la OSC | Fecha de Formalización del Convenio | Objetivos del Convenios ^{1/} | Monto Federal Aprobado del Convenio (pesos) | Monto Federal Ejercido del Convenio al 31 de marzo (pesos) | Metas del Convenio | | |
|---|-------------------------------------|---------------------------------------|---|--|------------------------|----------|-------------------------|
| | | | | | Unidad de Medida | Cantidad | Alcanzadas al Trimestre |
| Casa Hogar para Madres Solteras, A.C. | 30/09/2011 | | 11,981 | 1,382 | | 52 | 52 |
| Comunidad Emaús, A.C. | 01/06/2010 | | 8,064 | 0 | | 35 | 0 |
| Ejército de Salvación Internacional, A.C. | 03/07/1995 | | 11,366 | 369 | | 74 | 0 |
| Estancia para Ancianas "Nuestra Señora de Guadalupe, A.C." | 29/06/2012 | | 4,608 | 645 | | 20 | 20 |
| Espacio Mujeres para una Vida Digna Libre de Violencia, A.C. | 31/07/2014 | | 5,527 | 553 | | 21 | 0 |
| Fundación Dar, I.A.P. | 28/02/2000 | | 34,560 | 1,475 | | 150 | 0 |
| Fundación Dr. José Álvarez, I.A.P. | 03/07/1995 | | 15,206 | 1,382 | | 66 | 30 |
| Granja Didáctica Interactiva Mundo Feliz, A.C. | 15/01/2014 | | 2,304 | 92 | | 30 | 0 |
| Internado Binet, A.C. | 03/07/1995 | | 17,367 | 4,424 | | 66 | 66 |
| Ministerios de Amor, A.C. | 12/03/1997 | | 16,589 | 553 | | 180 | 32 |
| Promoción y Acción Comunitaria, I.A.P. | 29/02/1996 | | 63,360 | 6,912 | | 275 | 131 |
| Residencia Reina Sofía, I.A.P. | 06/09/1995 | | 13,824 | 2,212 | | 60 | 36 |
| San Juan Bosco, A.C. | 03/07/1995 | | 13,640 | 0 | | 74 | 0 |
| Voluntarias Vicentinas Albergue La Esperanza, I.A.P. | 24/02/1999 | | 14,976 | 3,594 | | 130 | 130 |
| Fundación Obdulia Montes de Molina I.A.P. | 30/12/2016 | | 4,421 | 737 | | 18 | 18 |
| Asociación para Ayuda de Ancianos, I.A.P. | 29/08/2017 | | 12,526 | 1,290 | Personas Beneficiarias | 51 | 50 |
| MICHOACÁN | | | 0 | 0 | | | |

Anexo 3. Convenios Formalizados con Organizaciones de la Sociedad Civil

| Entidad / Nombre de la OSC | Fecha de Formalización del Convenio | Objetivos del Convenios ^{1/} | Monto Federal Aprobado del Convenio (pesos) | Monto Federal Ejercido del Convenio al 31 de marzo (pesos) | Metas del Convenio | | |
|--|-------------------------------------|---------------------------------------|---|--|------------------------|----------|-------------------------|
| | | | | | Unidad de Medida | Cantidad | Alcanzadas al Trimestre |
| Villa Zakbeh, Camino de Luz, I.A.P. | 24/05/2016 | | 6,141 | 553 | | 25 | 0 |
| MORELOS | | | 0 | 0 | | | |
| Casa Hogar para Adultos Mayores "Residencia de la Gran Familia, A.C." | 04/08/2011 | | 13,824 | 737 | | 60 | 0 |
| Fundación de Ayuda al Anciano, A.C. | 31/01/1997 | | 2,765 | 553 | | 30 | 30 |
| Morelenses Unidos Hasta La Victoria, A.C. | 11/07/2016 | | 409,344 | 0 | | 2,000 | 0 |
| Fundación Niños de Eugenia, A.C. | 03/02/2007 | | 17,971 | 1,106 | | 78 | 39 |
| Organización Mazatepec Fuerte, A.C. | 05/10/2016 | | 55 | 5,806 | | 267 | 114 |
| ADET, Morelos, A.C. | 18/10/2016 | | 33,157 | 4,424 | | 162 | 89 |
| Esencia del Alma, A.C. | 05/06/2017 | | 20,385 | 1,567 | | 83 | 68 |
| Cultura del Esfuerzo Ciudadano CUECAC, A.C. | 05/06/2017 | | 3,766 | 553 | | 20 | 0 |
| Banco de Alimentos de Cuernavaca, A.C. | 05/06/2017 | | 250,519 | 0 | | 1,224 | 0 |
| Acolmixtli Nezahualcóyotl, A.C. | 31/01/2018 | | 45,847 | 0 | | 224 | 0 |
| NAYARIT | | | 0 | 0 | | | |
| Casa Hogar Máximo Cornejo Quiroz, A.C. | 16/06/1995 | | 9,032 | 922 | | 49 | 31 |
| Patronato del Hospital para Ancianos y Huérfanos Juan de Zelayeta, A.C. | 06/09/1995 | | 11,244 | 1,382 | | 61 | 55 |
| Fundación Rotaria Paraíso, A.C. | 05/10/2016 | | 75,891 | 1,751 | Personas Beneficiarias | 309 | 47 |
| NUEVO LEÓN | | | 0 | 0 | | | |
| Casa de Reposo Rodrigo Gómez, A.C. | 26/06/1995 | | 7,373 | 1,382 | | 40 | 40 |

Anexo 3. Convenios Formalizados con Organizaciones de la Sociedad Civil

| Entidad / Nombre de la OSC | Fecha de Formalización del Convenio | Objetivos del Convenios ^{1/} | Monto Federal Aprobado del Convenio (pesos) | Monto Federal Ejercido del Convenio al 31 de marzo (pesos) | Metas del Convenio | | |
|---|-------------------------------------|---------------------------------------|---|--|------------------------|----------|-------------------------|
| | | | | | Unidad de Medida | Cantidad | Alcanzadas al Trimestre |
| Dispensario San Vicente de Paul de Montemorelos, A.C. | 30/09/1996 | | 13,824 | 369 | | 60 | 26 |
| Albergue Elohe, A.C. | 26/06/1995 | | 4,424 | 276 | | 24 | 3 |
| Fundación San Gabriel, A.C. | 30/04/2013 | | 12,672 | 2,212 | | 55 | 49 |
| Hogar Santa María de Guadalupe, A.C. | 26/06/1995 | | 14 | 276 | | 60 | 28 |
| Instituto Guadalupe de Linares, A.C. | 26/06/1995 | | 922 | 276 | | 5 | 5 |
| Casa Hogar Rancho del Rey, A.C. | 26/06/1995 | | 2,212 | 276 | | 12 | 8 |
| OAXACA | | | 0 | 0 | | | |
| Abriendo Beneficio Comunitario para una Vida Digna, A.C. | 15/02/2016 | | 81,869 | 1,935 | | 500 | 68 |
| AFODEPO, A.C. | 15/02/2016 | | 245,606 | 4,424 | | 1,500 | 586 |
| Albergue Infantil Josefino, A.C. | 02/06/1995 | | 6,912 | 829 | | 30 | 28 |
| Albergues Oaxaqueños, A.C. | 02/06/1995 | | 7,373 | 276 | | 32 | 0 |
| Bidoo Romeristo Ti Binni Guihede, A.C. | 15/02/2016 | | 245,606 | 0 | | 1,000 | 0 |
| Centro Interamericano para un Mejor Mundo, A.C. | 27/09/2014 | | 78,935 | 1,382 | | 300 | 132 |
| El Lazo que Une a la Comunidad, A.C. | 15/02/2016 | | 81,869 | 0 | | 500 | 0 |
| Enlace Común Biniisse, A.C. | 08/06/2015 | | 263,117 | 7,373 | Personas Beneficiarias | 1,000 | 0 |
| Fundación Cayacá ne, A.C. | 27/02/2015 | | 526,234 | 0 | | 2,000 | 0 |
| Mujeres por una Mejor Calidad de Vida en la Sociedad, A.C. | 26/06/2015 | | 345,600 | 0 | | 1,500 | 0 |
| Shuta Yuma, A.C. | 28/09/2014 | | 394,675 | 0 | | 1,500 | 0 |

Anexo 3. Convenios Formalizados con Organizaciones de la Sociedad Civil

| Entidad / Nombre de la OSC | Fecha de Formalización del Convenio | Objetivos del Convenios ^{1/} | Monto Federal Aprobado del Convenio (pesos) | Monto Federal Ejercido del Convenio al 31 de marzo (pesos) | Metas del Convenio | | |
|---|-------------------------------------|---------------------------------------|---|--|------------------------|----------|-------------------------|
| | | | | | Unidad de Medida | Cantidad | Alcanzadas al Trimestre |
| Organización Altruista el Zebedeo, A.C. | 15/06/2016 | | 49,121 | 461 | | 200 | 0 |
| Gente Productiva de Oaxaca, A.C. | 30/11/2017 | | 56,246 | 7,741 | | 229 | 229 |
| Impulsores de Desarrollo Integral Ayuujk Kamapye, A.C. | 30/11/2017 | | 67,789 | 0 | | 276 | 0 |
| PUEBLA | | | 0 | 0 | | | |
| Casa Hogar "Cáritas de Puebla", A.C. | 19/02/1997 | | 12,995 | 1,843 | | 141 | 99 |
| Fundación de Beneficencia Privada, "Asilo Particular de Caridad para Ancianos", I.B.P. | 15/06/1995 | | 34,790 | 5,530 | | 151 | 97 |
| QUERÉTARO | | | 0 | 0 | | | |
| Casa Hogar San Pablo, I.A.P. | 01/03/1999 | | 24,806 | 5,806 | | 101 | 96 |
| Casa Hogar Santa María del Mexicano, A.C. | 10/07/1995 | | 67,277 | 10,506 | | 292 | 180 |
| Centro de Protección de Ancianos, A.C. | 14/11/1996 | | 9,861 | 1,935 | | 107 | 82 |
| Fundación Josefa Vergara y Hernández, I.A.P. | 04/09/1996 | | 34,560 | 4,424 | | 150 | 119 |
| Hogar Teresa Guash, A.C. | 26/09/1997 | | 2,458 | 553 | | 40 | 40 |
| Ministerios Pan de Vida, I.A.P. | 26/09/1997 | | 6,630 | 1,659 | | 41 | 41 |
| QUINTANA ROO | | | | | | | |
| GPES Consultores, A.C. | 30/05/2014 | | 210,493 | 0 | Personas Beneficiarias | 800 | 0 |
| SAN LUIS POTOSÍ | | | 0 | | | | |
| Asilo de Ancianos Ignacio Montes de Oca, A.C. | 06/09/1995 | | 12,442 | 1,290 | | 54 | 30 |
| Asilo Infantil Josefino, A.C. | 22/06/1995 | | 3,686 | 369 | | 16 | 12 |
| Banco de Alimentos de San Luis Potosí, A.C. | 15/03/2013 | | 1,382,400 | 0 | | 6,000 | 0 |

Anexo 3. Convenios Formalizados con Organizaciones de la Sociedad Civil

| Entidad / Nombre de la OSC | Fecha de Formalización del Convenio | Objetivos del Convenios ^{1/} | Monto Federal Aprobado del Convenio (pesos) | Monto Federal Ejercido del Convenio al 31 de marzo (pesos) | Metas del Convenio | | |
|---|-------------------------------------|---------------------------------------|---|--|------------------------|----------|-------------------------|
| | | | | | Unidad de Medida | Cantidad | Alcanzadas al Trimestre |
| Formación y Protección de la Mujer y el Menor, A.C. | 04/01/1999 | | 4,838 | 737 | | 21 | 0 |
| Casa "Hogar del Niño, A.C." | 02/09/1996 | | 14,054 | 2,488 | | 183 | 191 |
| Casa Hogar San Vicente de Paul, A.C. | 02/09/1996 | | 3,871 | 1,106 | | 42 | 42 |
| SINALOA | | | 0 | 0 | | | |
| Banco de Alimentos de Guamúchil, I.A.P. | 29/11/2013 | | 691,200 | 1,843 | | 3,000 | 0 |
| Casa Hogar Santa Eduwiges, A.C. | 01/07/1995 | | 7,741 | 553 | | 42 | 38 |
| Save the Children Sinaloa, I.A.P. | 01/12/2010 | | 527,892 | 5,069 | | 2,864 | 150 |
| Sociedad de Caridad Jesús María Uriarte, "Hospital del Carmen" | 24/12/1998 | | 7,557 | 1,290 | | 41 | 34 |
| SONORA | | | 0 | 0 | | | |
| Casa Hogar María Madre, A.C. | 31/01/1997 | | 6,912 | 0 | | 30 | 0 |
| Comisión de Protección y Asistencia al Menor, A.C. | 11/09/1996 | | 23,040 | 92 | | 100 | 0 |
| Orfelinato Claret, A.C. | 31/01/1997 | | 1,843 | 276 | | 20 | 12 |
| Fundación Don Juan Navarrete y Guerrero I.A.P. | 15/03/2017 | | 49,285 | 461 | | 215 | 0 |
| TABASCO | | | | | | | |
| Alianza y Bienestar, A.C. | 28/12/2015 | | 24,561 | 2,765 | Personas Beneficiarias | 100 | 90 |
| Por Ti y para Ti México, A.C. | 26/06/2015 | | 78,935 | 7,373 | | 300 | 285 |
| Yireh Apadrina un Abuelito, A.C. | 08/04/2016 | | 88,420 | 1,475 | | 400 | 63 |
| TAMAULIPAS | | | 0 | 0 | | | |
| Casa del Anciano, A.B.P. | 06/09/1995 | | 7,557 | 1,659 | | 41 | 36 |
| Casa Hogar El Refugio, A.C. | 27/08/1996 | | 3,226 | 829 | | 35 | 32 |

Anexo 3. Convenios Formalizados con Organizaciones de la Sociedad Civil

| Entidad / Nombre de la OSC | Fecha de Formalización del Convenio | Objetivos del Convenios ^{1/} | Monto Federal Aprobado del Convenio (pesos) | Monto Federal Ejercido del Convenio al 31 de marzo (pesos) | Metas del Convenio | | |
|--|-------------------------------------|---------------------------------------|---|--|------------------------|----------|-------------------------|
| | | | | | Unidad de Medida | Cantidad | Alcanzadas al Trimestre |
| Casa Hogar Elim, A.C. | 27/08/1996 | | 27,648 | 2,212 | | 120 | 37 |
| Casa Hogar Mama Paulita, A.C. | 27/08/1996 | | 2,396 | 553 | | 26 | 20 |
| Casa Hogar Monseñor Enrique Tomas Lozano, A.C. | 27/08/1996 | | 4,332 | 276 | | 47 | 17 |
| Ciudad del Niño "Juan Bosco, A.C." | 27/08/1996 | | 8,847 | 1,659 | | 96 | 71 |
| TLAXCALA | | | 0 | 0 | | | |
| Asilo de Nuestra Señora de Ocotlán, A.C. | 04/06/1995 | | 9,216 | 184 | | 40 | 0 |
| Cáritas de Tlaxcala, A.C. | 30/05/2014 | | 52,623 | 0 | | 200 | 0 |
| El Pan la Sonrisa de los Niños, A.C. | 05/10/2016 | | 25,380 | 1,198 | | 124 | 0 |
| VALLE DE TOLUCA | | | 0 | 0 | | | |
| Banco de Alimentos "Caritas del Estado de México, I.A.P." | 03/11/2009 | | 230,400 | 28,754 | | 1,000 | 499 |
| Cenáculo de Guadalupe Valle, A.C. | 16/01/2006 | | 8,525 | 1,382 | | 37 | 23 |
| VERACRUZ | | | 0 | 0 | | | |
| Banco de Alimentos Mana, A.C. | 30/05/2014 | | 5,788,570 | 4,147 | Personas Beneficiarias | 22,000 | 134 |
| Cáritas de Jalapa, A.C. | 30/05/2014 | | 526,234 | 4,147 | | 2,000 | 106 |
| Corazón sin Fin, A.C. | 01/03/2015 | | 263,117 | 0 | | 1,000 | 0 |
| Asociación Orizaba Propone, A C | 30/12/2016 | | 7,368 | 1,659 | | 45 | 43 |
| Emprendedores Veracruz, A.C. | 30/12/2016 | X | 5,527 | 0 | | 27 | 0 |
| La Voz de las Ideas, A.C. | 27/12/2017 | | 23,639 | 0 | | 105 | 0 |
| Filantropía Futura, A.C. | 21/02/2018 | | 38,868 | 0 | | 211 | 0 |
| YUCATÁN | | | 0 | 0 | | | |
| Albergue de Ancianos en Progreso, A.C. | 19/07/1995 | | 9,953 | 2,488 | | 54 | 53 |

Anexo 3. Convenios Formalizados con Organizaciones de la Sociedad Civil

| Entidad / Nombre de la OSC | Fecha de Formalización del Convenio | Objetivos del Convenios ^{1/} | Monto Federal Aprobado del Convenio (pesos) | Monto Federal Ejercido del Convenio al 31 de marzo (pesos) | Metas del Convenio | | |
|-------------------------------|-------------------------------------|---------------------------------------|---|--|--------------------|----------|-------------------------|
| | | | | | Unidad de Medida | Cantidad | Alcanzadas al Trimestre |
| Asilo Brunet Celarain | 27/01/1992 | | 33,731 | 6,912 | | 183 | 150 |
| Luisa María Clar, A.C. | 19/07/1995 | | 10,322 | 737 | | 56 | 29 |

Fuente: Sedesol, (Programa de Abasto Social de Leche a cargo de Liconsa, S.A. de C.V.).

| CONVENIOS QUE OPERAN A NIVEL CENTRAL HACIA VARIAS ENTIDADES FEDERATIVAS | | | | | | | |
|--|------------|--|------------|-----------|------------------------|-----------|--------|
| Asociación Programa Compartamos, I.A.P. | 14/08/2015 | | 12,288,000 | 178,975 | Personas Beneficiarias | 50,000 | 5,292 |
| Centros de Integración Juvenil, A.C. | 19/02/2013 | | 68,890 | 7,557 | | 299 | 156 |
| Comisión Nacional para el Desarrollo de los Pueblos Indígenas, C.D.I. | 29/02/2012 | | 9,216,000 | 1,779,333 | | 60,000 2/ | 60,434 |

Fuente: Sedesol, (Programa de Abasto Social de Leche a cargo de Liconsa, S.A. de C.V.).

1/ Conforme a las Reglas de Operación y con base a lo establecido en los convenios, se determina el suministro de leche en polvo al Actor Social, para que a través de éste se destine únicamente a complementar la alimentación y nutrición de la población de personas beneficiarias que atiende dentro del marco de su objeto social, constituyéndose como beneficiarios del Programa de Abasto Social de Leche, a cargo de Liconsa.

2/ El Convenio es abierto, y está de acuerdo a la cantidad de beneficiarios que reporte la C.D.I., que en promedio es de 60,000 beneficiarios atendidos al mes.

Nombre del Programa: Seguro de Vida para Jefas de Familia

Información al 31 de marzo de 2018

Introducción: En seguimiento a la estrategia de transversalidad y complementariedad se lograron establecer convenios con dependencias federales y organizaciones privadas, para la promoción, intercambio de información y realización de acciones que contribuyan a la afiliación de familias con jefatura femenina y la incorporación de hijas e hijos en orfandad materna para que reciban un apoyo económico, que les permita su ingreso o permanencia en el sistema educativo nacional.

Con el fin de dar cumplimiento al numeral 4.2, de las Reglas de Operación del Programa, en el primer trimestre se han suscrito 6 Convenios.

| Nombre de la OSC- Dependencia | Fecha de Formalización del Convenio | Objetivos del Convenio | Monto Federal Aprobado del Convenio (pesos) | Monto Federal Ejercido del Convenio al 31 de marzo de 2018 (pesos) | Metas del Convenio | | |
|--|---|---|--|--|---|----------|----------------------------|
| | | | | | Unidad de Medida | Cantidad | Alcanzadas al Trimestre |
| Instituto Nacional de Cardiología, Ignacio Chávez | 06 de marzo de 2018 | El objeto del presente instrumento jurídico es establecer las bases conforme a las cuales "LAS PARTES" se comprometen a llevar a cabo la colaboración necesaria, para el desarrollo de "EL PROGRAMA", mediante la afiliación de las madres jefas de familia que laboren en "EL INSTITUTO", que tengan el carácter de personal de tipo administrativo, médico, enfermería, servicios generales, intendencia, mantenimiento, así como a las usuarias de los servicios del hospital, que lo soliciten y que sean jefas de familia en condición de pobreza, vulnerabilidad por carencias sociales o por ingresos a un seguro de vida, de modo que, en caso de fallecer, se incentive el ingreso o permanencia de sus hijas e hijos de hasta 23 años de edad en el sistema escolar, de conformidad con lo establecido en las | No aplica | No aplica | Afiliación de las Familias con Jefatura Femenina e Incorporación de Beneficiarios (hijas e hijos en orfandad materna) | | En Proceso |

Anexo 3. Convenios Formalizados con Organizaciones de la Sociedad Civil

| Nombre de la OSC- Dependencia | Fecha de Formalización del Convenio | Objetivos del Convenio | Monto Federal Aprobado del Convenio (pesos) | Monto Federal Ejercido del Convenio al 31 de marzo de 2018 (pesos) | Metas del Convenio | | |
|---|-------------------------------------|---|---|--|---|----------|-------------------------|
| | | | | | Unidad de Medida | Cantidad | Alcanzadas al Trimestre |
| | | "REGLAS DE OPERACIÓN" de "EL PROGRAMA". | | | | | |
| Cruz Roja Mexicana I.A.P | 08 de marzo de 2018 | El objeto del presente instrumento jurídico es establecer las bases conforme a las cuales "LAS PARTES" se comprometen a llevar a cabo la concertación y colaboración necesaria, para el desarrollo de "EL PROGRAMA", mediante la afiliación de las madres que laboren en "LA CRUZ ROJA", que tengan el carácter de personal de tipo administrativo, médico, enfermería, servicios generales, intendencia, mantenimiento y usuarias de los servicios de la Institución que lo soliciten y que sean jefas de familia en condición de pobreza, vulnerabilidad por carencias sociales o por ingresos a un seguro de vida, de modo que, en caso de fallecer, se incentive el ingreso o permanencia de sus hijas e hijos de hasta 23 años de edad en el sistema escolar, de conformidad con lo establecido en "LAS REGLAS DE OPERACIÓN" de "EL PROGRAMA". | No aplica | No aplica | Afiliación de las Familias con Jefatura Femenina e Incorporación de Beneficiarios (hijas e hijos en orfandad materna) | | En Proceso |
| Instituto Nacional de Cancerología | 12 de marzo de 2018 | El objeto del presente instrumento jurídico es establecer las bases conforme a las cuales "LAS PARTES" se comprometen a llevar a cabo la colaboración necesaria, para el desarrollo de "EL PROGRAMA", mediante la afiliación de las madres jefas de familia que laboren en "EL INSTITUTO", que tengan el carácter de personal de tipo administrativo, médico, enfermería, servicios generales, intendencia, mantenimiento, así como a las usuarias de los servicios del hospital, que lo soliciten y que sean jefas de familia en | No aplica | No aplica | Afiliación de las Familias con Jefatura Femenina e Incorporación de Beneficiarios (hijas e hijos en orfandad materna) | | En Proceso |

Anexo 3. Convenios Formalizados con Organizaciones de la Sociedad Civil

| Nombre de la OSC- Dependencia | Fecha de Formalización del Convenio | Objetivos del Convenio | Monto Federal Aprobado del Convenio (pesos) | Monto Federal Ejercido del Convenio al 31 de marzo de 2018 (pesos) | Metas del Convenio | | |
|--|-------------------------------------|---|---|--|---|----------|-------------------------|
| | | | | | Unidad de Medida | Cantidad | Alcanzadas al Trimestre |
| | | condición de pobreza, vulnerabilidad por carencias sociales o por ingresos a un seguro de vida, de modo que, en caso de fallecer, se incentive el ingreso o permanencia de sus hijas e hijos de hasta 23 años de edad en el sistema escolar, de conformidad con lo establecido en las "REGLAS DE OPERACIÓN" de "EL PROGRAMA". | | | | | |
| Instituto Nacional de Enfermedades Respiratorias, Ismael Cosío Villegas | 14 de marzo de 2018 | El objeto del presente instrumento jurídico es establecer las bases conforme a las cuales "LAS PARTES" se comprometen a llevar a cabo la colaboración necesaria, para el desarrollo de "EL PROGRAMA", mediante la afiliación de las madres jefas de familia que laboren en "EL INSTITUTO", que tengan el carácter de personal de tipo administrativo, médico, enfermería, servicios generales, intendencia, mantenimiento, así como a las usuarias de los servicios del hospital, que lo soliciten y que sean jefas de familia en condición de pobreza, vulnerabilidad por carencias sociales o por ingresos a un seguro de vida, de modo que, en caso de fallecer, se incentive el ingreso o permanencia de sus hijas e hijos de hasta 23 años de edad en el sistema escolar, de conformidad con lo establecido en las "REGLAS DE OPERACIÓN" de "EL PROGRAMA". | No aplica | No aplica | Afiliación de las Familias con Jefatura Femenina e Incorporación de Beneficiarios (hijas e hijos en orfandad materna) | | En Proceso |
| Instituto Nacional de Neurología y Neurocirugía, Manuel Velasco Suárez | 15 de marzo de 2018 | El objeto del presente instrumento jurídico es establecer las bases conforme a las cuales "LAS PARTES" se comprometen a llevar a cabo la colaboración necesaria, para el desarrollo de "EL PROGRAMA", mediante la | No aplica | No aplica | Afiliación de las Familias con Jefatura Femenina e Incorporación de Beneficiarios | | En Proceso |

Anexo 3. Convenios Formalizados con Organizaciones de la Sociedad Civil

| Nombre de la OSC- Dependencia | Fecha de Formalización del Convenio | Objetivos del Convenio | Mont o Federal Aprobado del Convenio (pesos) | Monto Federal Ejercido del Convenio al 31 de marzo de 2018 (pesos) | Metas del Convenio | | |
|--|---|---|---|--|---|----------|----------------------------|
| | | | | | Unidad de Medida | Cantidad | Alcanzadas al Trimestre |
| | | afiliación de las madres jefas de familia que laboren en “EL INSTITUTO”, que tengan el carácter de personal de tipo administrativo, médico, enfermería, servicios generales, intendencia, mantenimiento, así como a las usuarias de los servicios del hospital, que lo soliciten y que sean jefas de familia en condición de pobreza, vulnerabilidad por carencias sociales o por ingresos a un seguro de vida, de modo que, en caso de fallecer, se incentive el ingreso o permanencia de sus hijas e hijos de hasta 23 años de edad en el sistema escolar, de conformidad con lo establecido en las “REGLAS DE OPERACIÓN” de “EL PROGRAMA”. | | | (hijas e hijos en orfandad materna) | | |
| Instituto Nacional de Perinatología, Isidro Espinosa de los Reyes | 21 de marzo de 2018 | El objeto del presente instrumento jurídico es establecer las bases conforme a las cuales “LAS PARTES” se comprometen a llevar a cabo la colaboración necesaria, para el desarrollo de “EL PROGRAMA”, mediante la afiliación de las madres jefas de familia que laboren en “EL INSTITUTO”, que tengan el carácter de personal de tipo administrativo, médico, enfermería, servicios generales, intendencia, mantenimiento, así como a las usuarias de los servicios del hospital, que lo soliciten y que sean jefas de familia en condición de pobreza, vulnerabilidad por carencias sociales o por ingresos a un seguro de vida, de modo que, en caso de fallecer, se incentive el ingreso o permanencia de sus hijas e hijos de hasta 23 años de edad en el sistema escolar, de conformidad con lo establecido en las | No aplica | No aplica | Afiliación de las Familias con Jefatura Femenina e Incorporación de Beneficiarios (hijas e hijos en orfandad materna) | | En Proceso |

Anexo 3. Convenios Formalizados con Organizaciones de la Sociedad Civil

| Nombre de la OSC- Dependencia | Fecha de Formalización del Convenio | Objetivos del Convenio | Mont o Federal Aprobado del Convenio (pesos) | Monto Federal Ejercido del Convenio al 31 de marzo de 2018 (pesos) | Metas del Convenio | | |
|----------------------------------|---|--|---|--|---------------------|----------|----------------------------|
| | | | | | Unidad de Medida | Cantidad | Alcanzadas al Trimestre |
| | | "REGLAS DE OPERACIÓN" de "EL PROGRAMA". | | | | | |

Fuente: Sedesol, UR 215- Dirección General de Seguro de Vida para Jefas de Familia.