

# BIENESTAR

SECRETARÍA DE BIENESTAR



## 4. Informe Trimestral 2018

**Programas de Subsidio del Ramo  
Administrativo 20.- Bienestar**

## CONTENIDO

<b>PRESENTACIÓN</b>	<b>3</b>
<b>PROGRAMA PENSIÓN PARA ADULTOS MAYORES</b>	<b>6</b>
<b>PROGRAMA DE ESTANCIAS INFANTILES PARA APOYAR A MADRES TRABAJADORAS</b>	<b>23</b>
<b>PROGRAMA DE EMPLEO TEMPORAL</b>	<b>46</b>
<b>PROGRAMA DE SEGURO DE VIDA PARA JEFAS DE FAMILIA</b>	<b>61</b>
<b>PROGRAMA 3X1 PARA MIGRANTES</b>	<b>76</b>
<b>PROGRAMA FOMENTO A LA ECONOMÍA SOCIAL (UR 210.- DIRECCIÓN GENERAL DE OPCIONES PRODUCTIVAS)</b>	<b>86</b>
<b>PROGRAMA DE ATENCIÓN A JORNALEROS AGRÍCOLAS</b>	<b>104</b>
<b>PROSPERA. PROGRAMA DE INCLUSIÓN SOCIAL</b>	<b>120</b>
<b>PROGRAMA DE ABASTO SOCIAL DE LECHE</b>	<b>158</b>
<b>PROGRAMA DE ABASTO RURAL</b>	<b>169</b>
<b>PROGRAMA DE COINVERSIÓN SOCIAL</b>	<b>189</b>
<b>PROGRAMA DE APOYO A LAS INSTANCIAS DE MUJERES EN LAS ENTIDADES FEDERATIVAS, PARA IMPLEMENTAR Y EJECUTAR PROGRAMAS DE PREVENCIÓN DE LA VIOLENCIA CONTRA LAS MUJERES</b>	<b>224</b>
<b>SERVICIOS A GRUPOS CON NECESIDADES ESPECIALES (INAPAM)</b>	<b>250</b>
<b>PROGRAMA DEL FONDO NACIONAL PARA EL FOMENTO A LAS ARTESANÍAS</b>	<b>266</b>
<b>PROGRAMA DE FOMENTO A LA ECONOMÍA SOCIAL (INAES)</b>	<b>287</b>
<b>PROGRAMA COMEDORES COMUNITARIOS</b>	<b>315</b>
<b>ANEXOS</b>	
<b>1. BENEFICIARIOS POR ENTIDAD FEDERATIVA Y MUNICIPIO DEL PROGRAMA DE ABASTO SOCIAL DE LECHE</b>	
<b>2. INDICADORES DE PROSPERA</b>	
<b>3. CONVENIOS FORMALIZADOS CON O.S.C</b>	

### PRESENTACIÓN

El presente Cuarto Informe Trimestral del ejercicio fiscal 2018 de los Programas que forman parte del Ramo Administrativo 20 del Presupuesto de Egresos de la Federación (PEF), se elabora para dar cumplimiento a lo que establece el artículo 181 del Reglamento de la Ley Federal de Presupuesto y Responsabilidad Hacendaria (RLFPRH) en relación con la obligación de la Secretaría de Bienestar de enviar trimestralmente a la H. Cámara de Diputados, por conducto de las comisiones correspondientes, “informes sobre el presupuesto ejercido entregado a los beneficiarios de los programas al menos a nivel de capítulo y concepto de gasto, así como informes del cumplimiento de las metas y objetivos con base en los indicadores de desempeño respectivos, incluidos los correspondientes a los convenios formalizados” con las Organizaciones de la Sociedad Civil.

De esta forma, la Secretaría de Bienestar garantiza el derecho de la población de acceder a la información gubernamental y cumple con su obligación en materia de rendición de cuentas ante la H. Cámara de Diputados como instancia de representación ciudadana.

El contenido del Informe Trimestral se desarrolla con base en las diez fracciones a las que hace referencia el Artículo 75 de la Ley Federal de Presupuesto y Responsabilidad Hacendaria, en donde se señala que los subsidios que otorguen las dependencias y entidades deberán sujetarse a criterios de objetividad, equidad, transparencia, publicidad, selectividad y temporalidad.

En tal virtud, en el presente documento se informa sobre los principales componentes de los programas de la Secretaría y organismos del sector sujetos a reglas de operación, destacando la información referente al comportamiento del ejercicio de los recursos autorizados, modificados y ejercidos, así como del cumplimiento de las metas y objetivos asociados a los mismos.

A manera de resumen, es importante destacar que en el Presupuesto de Egresos de la Federación para el ejercicio fiscal 2018, aprobado por la Cámara de Diputados, fueron autorizados para los programas de la Secretaría y para los organismos y entidades del sector sujetos a reglas de operación, así como para el INAPAM, recursos por 103,905.3 millones de pesos, respecto de los cuales se realizaron movimientos presupuestales a lo largo del ejercicio fiscal con los que se obtuvo un presupuesto modificado de 96,689.2 millones de pesos, de los que se ejercieron 95,238.8 millones de pesos equivalentes al 98.5%.

En los siguientes párrafos, se describe el comportamiento del presupuesto y de las metas de cada uno de los programas, así como de las acciones del INAPAM, considerando información con corte al 31 de diciembre de 2018, misma que tiene carácter preliminar, ya que la definitiva será la que se reporte una vez que se generé el cierre del ejercicio presupuestal y se integre la Cuenta Pública correspondiente:

## Principales resultados por Programa, al 31 de diciembre de 2018

### Pensión para Adultos Mayores

- 5,114,075 adultos mayores forman parte del Padrón Activo de Beneficiarios.

### Estancias Infantiles

- Beneficia a 302,596 Madres y 10,886 Padres solos; brinda atención a 329,749 niños y niñas; y opera 9,563 estancias.

### Empleo Temporal

- Considerando las modalidades del PET: Normal, Inmediato y Frontera, fueron aprobados 3,612 proyectos de beneficio familiar o comunitario en beneficio de 436,560 personas, mediante la entrega de 24,095,293 jornales.

### Seguro de Vida para Jefas de Familia

- Cuenta con un Padrón de 7.1 millones de mujeres con seguro de vida.

### 3x1 para Migrantes

- Los Comités de Validación y atención a migrantes en las Entidades Federativas evaluaron y dictaminaron 1,721 proyectos de los cuales solo se apoyaron 1,030.

### Fomento a la Economía Social (UR, Dirección General de Opciones Productivas)

- Entregó 2,729 apoyos económicos de la modalidad Apoyos para la Implementación de Proyectos Productivos Nuevos a 9,413 personas integradas en grupos sociales con ingresos por debajo de la Línea de Bienestar.

### Atención a Jornaleros Agrícolas

- Entregó 33,839 apoyos económicos al arribo a 28,853 jefas o jefes de familias jornaleras agrícolas que notificaron su condición de migrante.

## Programas a cargo de Organismos del Sector

### PROSPERA. Programa de Inclusión Social

- Cuenta con un Padrón Activo conformado por 6,680,368 familias.

### Abasto Social de Leche (Liconsa)

- Atiende a 6,074,106 personas con la distribución de 892,605,665 litros de leche.

### Abasto Rural (Diconsa)

- Cuenta con 26,180 tiendas diseminadas en las 32 entidades federativas para atender a la comunidad.

### **Coinversión Social**

- Apoyó 1,257 proyectos, en beneficio de 416,616 personas, de las cuales, 226,624 son mujeres y 189, 992 hombres

### **Apoyo a las Instancias de Mujeres en las Entidades Federativas**

- Las 32 Instancias de Mujeres en las Entidades Federativas realizaron actividades que beneficiaron a 113,064 personas.

### **Inapam**

- Entregó 1,139,440 tarjetas, mientras que, en materia de salud brindó 25,109 servicios médicos a personas adultas mayores en el Centro de Atención Integral.

### **Fonart**

- Apoyó a 41,466 artesanos mediante sus vertientes de atención.

### **Instituto Nacional de la Economía Social, INAES**

- Otorgó 8,724 apoyos en beneficio de 7,187 Organismos del Sector Social de la Economía, integrados por 39,823 personas.

### **Comedores Comunitarios**

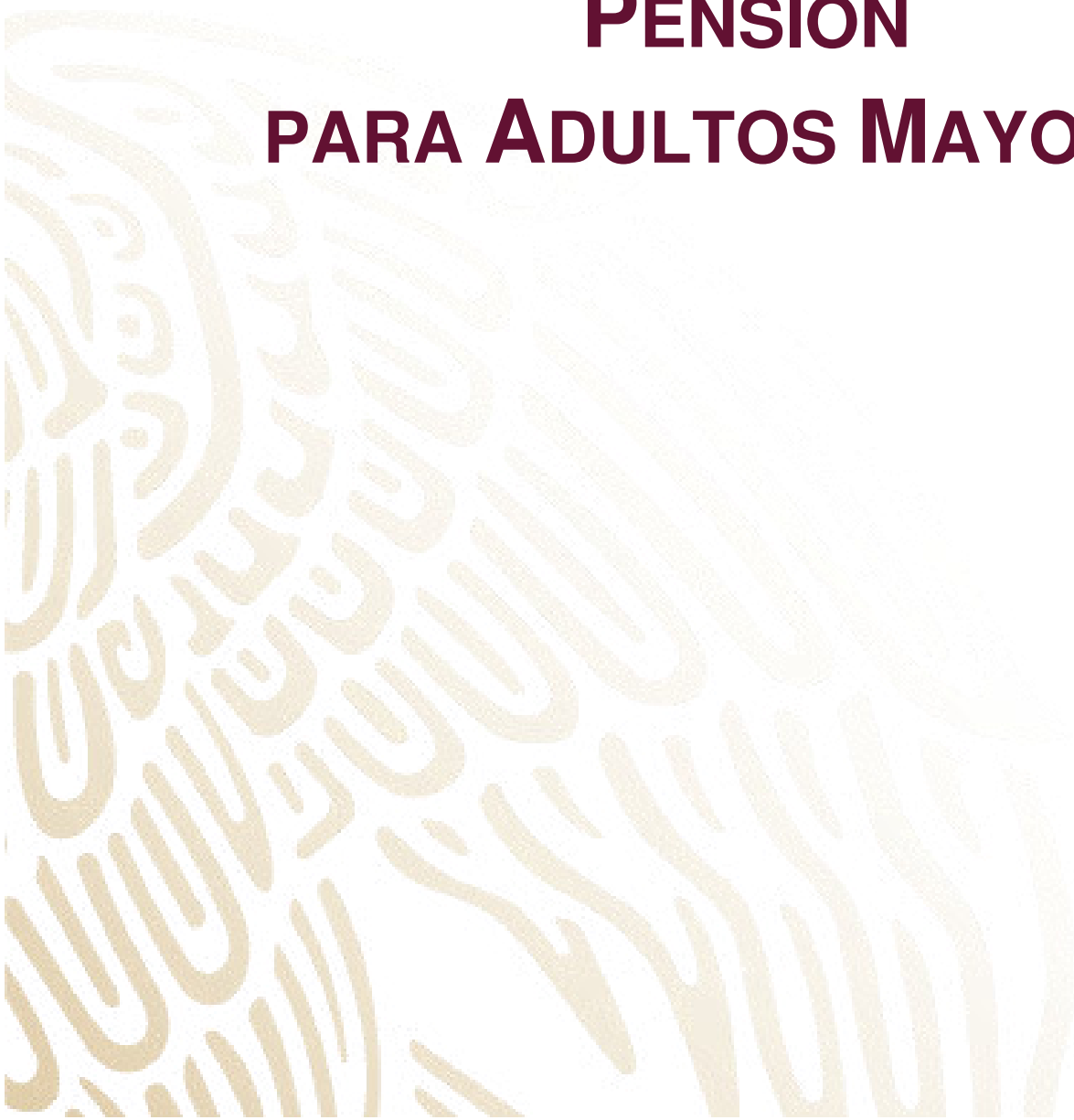
- Opera 5,667 comedores en 890 municipios.

# BIENESTAR

SECRETARÍA DE BIENESTAR



# PROGRAMA PENSIÓN PARA ADULTOS MAYORES



## OBJETIVO GENERAL

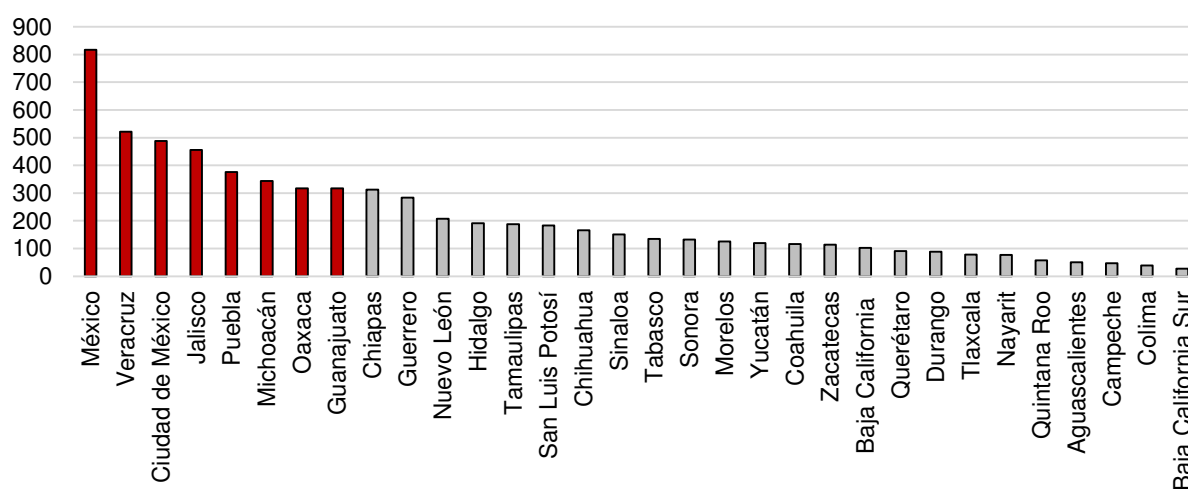
Contribuir a dotar de esquemas de seguridad social que protejan el bienestar socioeconómico de la población en situación de carencia o pobreza, mediante la mejora en el bienestar económico y social de la población adulta mayor de 65 años de edad en adelante que no reciban una pensión o jubilación de tipo contributivo superior a 1,092 pesos mensuales.

## I IDENTIFICAR CON PRECISIÓN A LA POBLACIÓN OBJETIVO, TANTO POR GRUPO ESPECÍFICO COMO POR REGIÓN DEL PAÍS, ENTIDAD FEDERATIVA Y MUNICIPIO

La Dirección General de Análisis y Prospectiva, en su Nota de Actualización de las poblaciones potencial y objetivo, define a la población potencial y a la población objetivo<sup>1</sup> como las personas de 65 años o más que no reciben ingresos por concepto de pensión o jubilación contributiva, o que tiene acceso a pensión o jubilación por una cantidad menor a 1,092 pesos mensuales. La población potencial de atención por este Programa fue determinada en 6,719,624.

De acuerdo a la distribución de la población potencial de atención del Programa en el país, ocho entidades federativas concentran el 50 por ciento de esta: Estado de México, Veracruz, Ciudad de México, Jalisco, Puebla, Michoacán, Oaxaca y Guanajuato.

**Población Potencial Y Objetivo  
(Miles de personas)**



Fuente: Secretaría de Bienestar, Dirección de Atención a Grupos Prioritarios.

<sup>1</sup> La Dirección General de Análisis y Prospectiva (DGAP) define a la población objetivo igual que a la población potencial, al considerar que el gobierno federal cuenta con la capacidad presupuestaria y operativa para atender a toda la población potencial en el mediano plazo.

## POBLACIÓN OBJETIVO DEL PROGRAMA

Cve	Estado	Población Potencial y Objetivo
		Miles de personas
1	Aguascalientes	50.4
2	Baja California	102.8
3	Baja California Sur	27.2
4	Campeche	47.3
5	Coahuila	116.6
6	Colima	38.9
7	Chiapas	311.9
8	Chihuahua	165.5
9	Ciudad de México	487.5
10	Durango	88.0
11	Guanajuato	316.6
12	Guerrero	284.1
13	Hidalgo	191.4
14	Jalisco	455.7
15	México	816.3
16	Michoacán	343.6
17	Morelos	125.8
18	Nayarit	77.3
19	Nuevo León	207.9
20	Oaxaca	317.6
21	Puebla	375.8
22	Querétaro	91.2
23	Quintana Roo	57.9
24	San Luis Potosí	182.6
25	Sinaloa	151.3
26	Sonora	132
27	Tabasco	134.7
28	Tamaulipas	188.3
29	Tlaxcala	78.4
30	Veracruz	521.5
31	Yucatán	119.9
32	Zacatecas	113.6
<b>Total</b>		<b>6,719.6</b>

Fuente: Secretaría de Bienestar, Dirección General de Atención a Grupos Prioritarios



**II. EN SU CASO, PREVER MONTOS MÁXIMOS POR BENEFICIARIO Y POR PORCENTAJE DEL COSTO TOTAL DEL PROGRAMA. EN LOS PROGRAMAS DE BENEFICIO DIRECTO A INDIVIDUOS O GRUPOS SOCIALES, LOS MONTOS Y PORCENTAJES SE ESTABLECERÁN CON BASE EN CRITERIOS REDISTRIBUTIVOS QUE DEBERÁN PRIVILEGIAR A LA POBLACIÓN DE MENOS INGRESOS Y PROCURAR LA EQUIDAD ENTRE REGIONES Y ENTIDADES FEDERATIVAS, SIN DEMÉRITO DE LA EFICIENCIA EN EL LOGRO DE LOS OBJETIVOS**

Conforme a las Reglas de Operación del PPAM para el Ejercicio Fiscal 2018, se otorgan a la población beneficiaria, los apoyos indicados a continuación:

**Apoyos Económicos Directos**

- Apoyos económicos por un monto mensual de 580 pesos a la persona beneficiaria, mediante entregas bimestrales.
- Apoyo económico de pago de marcha por única ocasión de 1,160 pesos, en caso de fallecimiento del beneficiario, el cual es entregado a la persona nombrada como representante por la persona beneficiaria que pertenece al Padrón Activo de Beneficiarios del Programa.

**Acciones de Protección Social y Participación Comunitaria**

- Acciones para Aminorar el Deterioro de la Salud Física y Mental. Servicios o apoyos dirigidos a reinsertar e incluir a las personas Adultas Mayores a la comunidad, así como fortalecer el tejido social de acuerdo a las siguientes técnicas de participación:
  - a) Grupos de Crecimiento. Sesiones grupales de la población beneficiaria coordinadas por la o el gestor voluntario, para fortalecer su autoestima, intercambiar experiencias entre pares y mejorar sus relaciones interpersonales.
  - b) Campañas de Orientación Social. Actividad para comunicarle a la población beneficiaria y sus familias sobre un tema en específico que apoye la mejora de sus condiciones y su calidad de vida.
  - c) Jornadas y Sesiones Informativas. Sesiones de información para la población beneficiaria y sus familias con expertos de instituciones públicas o privadas.

A través de estas acciones se fomenta la participación social de las personas adultas mayores en temas relacionados con el desarrollo personal, cuidados en salud, prevención de la violencia contra las mujeres, ente otros temas.

Para la ejecución de este apoyo está contemplado un modelo de capacitación para la conformación de la Red Social y la compensación económica a las y los Gestores Voluntarios, por un monto mensual de 550 pesos.

- Acciones para la Protección Social. Servicios o apoyos para atenuar los riesgos por pérdidas en el ingreso o salud de las personas adultas mayores, tales como:
  - a) Promover la obtención de la credencial de INAPAM,
  - b) Promover el acceso a los servicios de salud (Seguro Popular)
  - c) Promover el cuidado de la salud del Adulto Mayor

- d) Fomentar la capacitación de las y los cuidadores de la población beneficiaria.
- e) Rehabilitación, acondicionamiento y equipamiento de Casas de Día para la atención de la población Adulta Mayor.

El Programa participa de manera transversal en el cumplimiento de los objetivos de la estrategia de inclusión social Cruzada Nacional contra el Hambre (CNcH). Las acciones del Programa Pensión para Adultos Mayores dan prioridad en la atención a las personas que se encuentran en situación de pobreza extrema de alimentación (pobreza extrema y carencia alimentaria), evaluados e identificados a partir de la información socioeconómica integrada al Sistema de Focalización de Desarrollo (SIFODE).

### **III. PROCURAR QUE EL MECANISMO DE DISTRIBUCIÓN, OPERACIÓN Y ADMINISTRACIÓN OTORQUE ACCESO EQUITATIVO A TODOS LOS GRUPOS SOCIALES Y GÉNEROS**

#### **Difusión del Programa**

Las Delegaciones de la Secretaría en las entidades federativas en coordinación con la Unidad Responsable del Programa (URP), serán las encargadas de realizar la promoción del Programa dando a conocer los apoyos que otorga, así como los requisitos y criterios de selección, de acuerdo con el numeral 3 de las Reglas de Operación.

#### **Proceso de Atención**

El proceso de atención del Programa se lleva a cabo a través de tres instancias, los Centros de Atención Regional (CAR), los Promotores CAR y los Promotores en la Unidad Básica de Atención (UBA).

Los CAR son oficinas estratégicamente ubicadas a nivel nacional con la finalidad de acercar los apoyos y servicios del Programa a las personas beneficiarias, su función principal es ser el centro de mando de los Promotores UBA, así como dar atención a las personas beneficiarias y solicitantes.

Los Promotores CAR realizan el levantamiento de la información socioeconómica de las personas beneficiarias y solicitantes y dan atención a las personas beneficiarias y solicitantes que asisten a los CAR.

Los Promotores UBA realizan visitas domiciliarias en los hogares de las personas beneficiarias que residen en una Unidad Básica de Atención, en donde a través de un dispositivo móvil, recaban información socioeconómica y actualizan datos, estos promotores pueden brindar atención a las personas beneficiarias.

### **Incorporación de las personas beneficiarias**

La población Adulta Mayor interesada en recibir los apoyos debe acudir a los Centros de Atención Regional, realizar su solicitud de incorporación al Programa y cumplir con los criterios y requisitos de elegibilidad.

El promotor de la Secretaría de Bienestar integra la documentación y llena el Cuestionario Único de Información Socioeconómica (CUIIS) de la persona adulta mayor que cumple con los criterios y requisitos de elegibilidad. Las Delegaciones de la Secretaría en las entidades federativas sistematizan la información entregada por los solicitantes al CUIIS y la envían a la URP para que valide el cumplimiento de los requisitos.

La persona solicitante es informada, de manera verbal, sobre el resultado del trámite, en un plazo máximo de dos bimestres.

### **Entrega de Apoyos Económicos Directos**

El proceso de entrega de apoyos económicos directos se realiza mediante dos esquemas diferenciados:

**Entrega de Apoyos en efectivo:** Se lleva a cabo en las localidades que no cuentan con infraestructura bancaria, las personas que reciben su apoyo en este esquema deben acudir a las Mesas de Atención para recibir el apoyo, identificarse con algún documento oficial y entregar la etiqueta de seguridad correspondiente al bimestre que se obtiene de una planilla que se entrega al beneficiario al momento de su incorporación. Para el caso del apoyo por pago de marcha el representante debe identificarse con algún documento oficial y presentar acta de defunción original para cotejo.

**Entrega de apoyos mediante transferencias electrónicas.** A las personas beneficiarias que residen en localidades que cuentan con infraestructura bancaria, se les entregará su apoyo económico a través de una transferencia electrónica a una Cuenta Básica para el Público General tramitada previamente por el beneficiario en la institución bancaria de su preferencia.

Con el objetivo de generar las condiciones necesarias para el acceso equitativo en términos de disponibilidad, accesibilidad y calidad en las acciones que realiza el Programa fueron implementados mecanismos que aseguran el acceso a los apoyos y servicios con base en lo establecido en sus Reglas de Operación sin discriminación o distinción.

**IV. GARANTIZAR QUE LOS RECURSOS SE CANALICEN EXCLUSIVAMENTE A LA POBLACIÓN OBJETIVO Y ASEGURAR QUE EL MECANISMO DE DISTRIBUCIÓN, OPERACIÓN Y ADMINISTRACIÓN FACILITE LA OBTENCIÓN DE INFORMACIÓN Y LA EVALUACIÓN DE LOS BENEFICIOS ECONÓMICOS Y SOCIALES DE SU ASIGNACIÓN Y APLICACIÓN; ASÍ COMO EVITAR QUE SE DESTINEN RECURSOS A UNA ADMINISTRACIÓN COSTOSA Y EXCESIVA**

Para lograr un mejor nivel de ejercicio y aprovechamiento de los recursos, la URP realiza una calendarización eficiente y prevé que las aportaciones se realicen y ejerzan de manera oportuna en apego a la normatividad aplicable.

Adicionalmente, la Secretaría de Bienestar puede realizar una evaluación del desarrollo de las acciones y ejercicio de los recursos en cada entidad de no reportar un avance de acuerdo a lo programado, los recursos serán reasignados por la URP, de la misma forma para los no ejercidos y/o comprometidos.

El Programa otorga apoyos que son entregados exclusivamente a las personas que cumplen con los criterios y requisitos de elegibilidad establecidos en el numeral 3.3 de las Reglas de Operación. También implementa mecanismos de seguridad como parte del proceso de la entrega de apoyos para garantizar que estos sean entregados solo a sus beneficiarios, así, cuando los apoyos se entregan en efectivo el beneficiario debe identificarse con un documento oficial y entregar una etiqueta de seguridad, por otro lado los beneficiarios que reciben su apoyo por transferencia bancaria, tuvieron que requisitar un formato de medio de cobro proporcionado por el Programa ante los Promotores UBA o CAR, o las Delegaciones de la Secretaría en las entidades federativas, para lo cual debieron proporcionar el contrato o el estado de su Cuenta Básica.

**Contraloría Social**

El Programa promueve la participación de la población beneficiaria a través de la integración y operación de Comités de Contraloría Social para el seguimiento, supervisión y vigilancia del cumplimiento de las metas y acciones comprometidas en el Programa, así como la correcta aplicación de los recursos públicos asignados al mismo.

La Contraloría Social se sujeta a lo establecido en los Lineamientos para la promoción y operación de la Contraloría Social en los programas federales de desarrollo social vigentes, bajo el esquema validado por la Secretaría de la Función Pública.

**V. INCORPORAR MECANISMOS PERIÓDICOS DE SEGUIMIENTO, SUPERVISIÓN Y EVALUACIÓN QUE PERMITAN AJUSTAR LAS MODALIDADES DE SU OPERACIÓN O DECIDIR SOBRE SU CANCELACIÓN**

**Seguimiento**

La Unidad Administrativa Responsable del Programa, así como las Delegaciones de la Secretaría en las entidades federativas, llevan a cabo el seguimiento y la supervisión al ejercicio de los recursos y las acciones implementadas.

Adicionalmente y de manera complementaria, la Dirección General de Seguimiento de la Secretaría de Bienestar, realiza acciones de seguimiento al cumplimiento de metas del Programa.

**Evaluación**

De conformidad con lo establecido en el Programa Anual de Evaluación Fiscal 2017 de los Programas Federales de la Administración Pública Federal y de los Fondos de Aportaciones Federales, emitido por el Consejo Nacional de Evaluación de la Política de Desarrollo Social (CONEVAL) y la Secretaría de Hacienda y Crédito Público (SHCP), se llevó a cabo la Evaluación de Consistencia y Resultados (ECyR) 2017-2018, al Programa Pensión para Adultos Mayores (PPAM).

La publicación de los resultados de la Evaluación y el desarrollo de su Opinión Institucional se realizó el 20 de julio de 2018 en los portales de internet de la Secretaría de Bienestar y del CONEVAL.

Asimismo, y de acuerdo a lo establecido en el numeral 31 y al anexo 2d del Programa Anual de Evaluación de los Programas Federales y de los Fondos de Aportaciones Federales para el Ejercicio Fiscal 2018, el PPAM estuvo sujeto a la elaboración de la Ficha de Monitoreo y Evaluación (FMyE) 2017-2018. Al respecto, se concluyeron los trabajos de la FMyE 2017-2018, así como la Posición Institucional de la misma, los cuales se publicaron el 20 de septiembre de 2018 en los portales de internet de la Secretaría de Bienestar y del CONEVAL.

**VI. EN SU CASO, BUSCAR FUENTES ALTERNATIVAS DE INGRESOS PARA LOGRAR UNA MAYOR AUTOSUFICIENCIA Y UNA DISMINUCIÓN O CANCELACIÓN DE LOS APOYOS CON CARGO A RECURSOS PRESUPUESTARIOS**

No aplica.

## **VII. ASEGURAR LA COORDINACIÓN DE ACCIONES ENTRE DEPENDENCIAS Y ENTIDADES, PARA EVITAR DUPLICACIÓN EN EL EJERCICIO DE LOS RECURSOS Y REDUCIR GASTOS ADMINISTRATIVOS**

La Secretaría de Bienestar, como Instancia Normativa, establece los mecanismos de coordinación necesarios con otras instituciones federales, gobiernos de las entidades federativas y municipios, para garantizar que sus acciones no se contrapongan, afecten o presenten duplicidades con otros programas o actividades del gobierno federal o de las entidades federativas.

La coordinación Interinstitucional y vinculación de acciones busca potenciar el impacto de los recursos en la población objetivo del Programa, especialmente en mujeres adultas mayores; fortalecer la cobertura de las acciones; detonar la complementariedad y reducir gastos administrativos.

El Programa realizó acciones de coordinación para promover la incorporación de la población Adulta Mayor al Registro Nacional de Población e Identificación Personal (RENAPO) y gestionar la entrega de servicios y apoyos a las personas beneficiarias para atenuar los riesgos por pérdidas en el ingreso o salud, entre estos servicios y apoyos están talleres, pláticas o atención personalizada de acuerdo a los intereses, costumbres y necesidades de las comunidades, se impulsan proyectos de adecuación de infraestructura que permitan generar espacios seguros y pertinentes para las personas Adultas Mayores. Busca la donación de aparatos o artículos que mejoren las capacidades motoras o sensoriales de la población Adulta Mayor y realizan actividades de sensibilización y canalización de casos de violencia contra las mujeres.

### **PROSPERA. Programa de Inclusión Social**

La URP podrá acordar con la Coordinación Nacional de PROSPERA Programa de Inclusión Social, la transferencia de personas beneficiarias del Apoyo para Adultos Mayores de dicho Programa al Padrón Activo de Beneficiarios del Programa Pensión para Adultos Mayores, siempre que cumplan con los requisitos establecidos en las Reglas de Operación.

## **VIII. PREVER LA TEMPORALIDAD EN SU OTORGAMIENTO**

De acuerdo con las Reglas de Operación del PPAM, la entrega de los apoyos económicos será suspendida por tiempo indefinido cuando:

- Las personas beneficiarias incluidas en el esquema de Entrega de Apoyos en efectivo no se presenten al cobro de sus apoyos.
- Las personas beneficiarias se nieguen, opongan, interrumpan u obstaculicen, para atender personalmente, o a través de su representante, la visita domiciliaria, por parte del personal de Programa para requerir documentación o datos.

- Cuando se hayan realizado visitas domiciliarias con el fin de recolectar documentación o los datos de los beneficiarios y estos o su representante no hayan sido localizados hasta en dos ocasiones.
- Cuando las personas beneficiarias hayan extraviado la planilla de etiquetas de seguridad con las que reciben sus apoyos mediante transferencias en efectivo, y no reportaron su reposición.

Quedarán exentas de suspensión por tiempo indefinido aquellas personas beneficiarias que también pertenezcan al Padrón de Beneficiarios del Programa de Atención a Jornaleros Agrícolas.

Se dará de baja a los Adultos Mayores en el Padrón Activo de Beneficiarios en los siguientes casos:

- Por defunción.
- Cuando la URP identifique que la persona solicitante proporcionó información falsa o documentos apócrifos para cumplir con los requisitos de elegibilidad del Programa.
- Cuando se identifique a personas que, sin cumplir con los requisitos establecidos en las Reglas de Operación, han recibido recursos económicos del Programa
- Cuando se identifique a personas duplicadas en el Programa, se verificará la información a fin de determinar cuál será el registro al que se dará de baja definitiva, permaneciendo el más antiguo.
- A las personas solicitantes integradas al padrón de beneficiarios a partir del ejercicio fiscal 2012, que la URP identifique que reciben pensiones mayores a 1,092 pesos mensuales por concepto de jubilación o pensión de tipo contributivo.

## **IX. PROCURAR QUE SEA EL MEDIO MÁS EFICAZ Y EFICIENTE PARA ALCANZAR LOS OBJETIVOS Y METAS QUE SE PRETENDEN**

### **Incorporación de Beneficiarios**

Al cierre de la emisión del operativo de pago llevado a cabo en el cuarto trimestre del ejercicio fiscal 2018, se encuentran en operación 341 Centros de Atención Regional en las 32 entidades federativas del país. En el caso de las localidades de hasta 30 mil habitantes, fueron instaladas 9,705 Mesas de Atención para el pago de apoyos económicos directos.

Al cuarto trimestre se registraron 321,805 incorporaciones al Programa a nivel nacional en Centros de Atención Regional y Mesas de Atención.

**Apoyo Económico Directo**

Al cuarto trimestre de 2018, 5,479,390 personas han formado parte del Padrón Activo de Beneficiarios (PAB) en al menos un bimestre, de las cuales 5,114,075 adultos mayores formaron parte del Padrón Activo del bimestre noviembre-diciembre de 2018, de este padrón 5,008,306 personas acudieron a cobrar su apoyo (incluye pagos de marcha). Al sexto bimestre se han ejercido 34,274,328,600 pesos en apoyos directos económicos.

Apoyos directos cobrados hasta el Sexto Bimestre de 2018						
Bimestre	Apoyos directos cobrados			Inversión		
	Beneficiarios	Pago de Marcha	Total	Beneficiarios	Pago de Marcha	Total
Primero	4,921,032	11,561	4,932,593	5,711,047,720	13,410,760	5,724,458,480
Segundo	4,893,996	8,953	4,902,949	5,686,266,640	10,385,480	5,696,652,120
Tercero	4,808,812	10,994	4,819,806	5,590,930,880	12,753,040	5,603,683,920
Cuarto	4,888,432	8,691	4,897,123	5,724,453,840	10,081,560	5,734,535,400
Quinto	4,895,451	5,839	4,901,290	5,688,931,160	6,773,240	5,695,704,400
Sexto	4,999,231	9,075	5,008,306	5,808,767,280	10,527,000	5,819,294,280
	4,999,231	55,113	5,008,306	34,210,397,520	63,931,080	34,274,328,600

Fuente: Secretaría de Bienestar, Dirección General de Atención a Grupos Prioritarios

El Programa se sumó de manera transversal a los esfuerzos de la CNcH, a efecto de contribuir a que una mayor cantidad de personas de 65 años y más tengan acceso a este esquema de protección social. Como resultado de ello, al cuarto trimestre de 2018, se identificaron en el SIFODE a 77,476 personas adultas mayores en situación de pobreza extrema de alimentación que fueron atendidas por el Programa con Apoyos Económicos Directos, lo que representó una inversión de 499.2 millones de pesos.



## Padrón Activo de Beneficiarios Bimestre noviembre-diciembre de 2018

	Estado	Hombres	Mujeres	Beneficiarios
1	Aguascalientes	14,781	27,832	42,613
2	Baja California	31,290	54,155	85,445
3	Baja California Sur	7,875	13,255	21,130
4	Campeche	17,460	21,622	39,082
5	Coahuila	26,888	59,166	86,054
6	Colima	13,329	21,346	34,675
7	Chiapas	107,566	121,588	229,154
8	Chihuahua	44,728	74,681	119,409
9	Ciudad de México	125,136	283,882	409,018
10	Durango	32,303	46,287	78,590
11	Guanajuato	97,268	148,522	245,790
12	Guerrero	83,296	108,526	191,822
13	Hidalgo	71,967	98,777	170,744
14	Jalisco	110,262	182,440	292,702
15	México	179,530	341,865	521,395
16	Michoacán	108,184	146,336	254,520
17	Morelos	39,949	60,390	100,339
18	Nayarit	27,084	35,664	62,748
19	Nuevo León	39,085	105,020	144,105
20	Oaxaca	118,796	157,044	275,840
21	Puebla	114,996	176,526	291,522
22	Querétaro	24,673	42,863	67,536
23	Quintana Roo	15,247	20,349	35,596
24	San Luis Potosí	59,537	78,168	137,705
25	Sinaloa	55,390	89,134	144,524
26	Sonora	36,843	66,504	103,347
27	Tabasco	46,267	57,552	103,819
28	Tamaulipas	51,293	82,555	133,848
29	Tlaxcala	23,856	35,785	59,641
30	Veracruz	182,615	248,400	431,015
31	Yucatán	37,645	60,644	98,289
32	Zacatecas	46,537	55,521	102,058
	<b>Total</b>	<b>1,991,676</b>	<b>3,122,399</b>	<b>5,114,075</b>

Fuente: Secretaría de Bienestar, Dirección General de Atención a Grupos Prioritarios

## PROGRAMA PENSIÓN PARA ADULTOS MAYORES

De las 5,114,075 personas Adultas Mayores que conforman el PAB, a 2,693,587 personas les fue entregado su apoyo mediante transferencia electrónica lo que represento un 52.7 por ciento del total de beneficiarios mientras que, al resto de las personas beneficiarias del Programa, 2,420,488 (47.3 por ciento) se les otorgó el apoyo por transferencia en efectivo.

### Acciones para Aminorar el Deterioro de la Salud Física y Mental

En el marco de la Red Social del Programa, las Gestoras(es) Voluntarias(os) Activas (os) llevaron a cabo un total de 175,622 acciones entre las que se encuentran, las actividades en favor de las y los beneficiarios, campañas de orientación social, diagnóstico comunitario, difusión de programas de la Secretaría de Bienestar, grupos de crecimiento y jornadas informativas, estas actividades fomentan la participación social en temas relacionados con el desarrollo personal, cuidados de la salud, prevención de la violencia contra las mujeres, entre otros temas en beneficio de la población Adulta Mayor:

**Número de acciones realizadas por gestores voluntarios  
cuarto trimestre de 2018**

Concepto	Número de acciones realizadas
Actividades en Favor de los Beneficiarios	42,296
Campañas de Orientación Social	30,886
Diagnostico Comunitario	13,739
Difusión de Programas de la Secretaría	21,671
Grupos de Crecimiento	27,566
Jornadas Informativas	39,464
<b>Total de acciones</b>	<b>175,622</b>

Fuente: Secretaría de Bienestar. Dirección General de Atención a Grupos Prioritarios.

Llevar a cabo estos eventos permitió fortalecer la comunicación con las personas beneficiarias del PPAM mediante acciones orientadas a potenciar su desarrollo físico y mental.

Con la finalidad de acercar los apoyos y servicios del Programa a la población beneficiaria, fue conformada una Red Social mediante la que se informa y comunica a la población beneficiaria sobre las Acciones de Protección Social y Participación Comunitaria. La Red Social se integra por Gestoras y Gestores Voluntarios de las comunidades o colonias que establecen relaciones de colaboración y llevan a cabo las acciones de Protección Social y Participación Comunitaria.

Al cuarto trimestre de 2018, la Red Social estaba conformada por 3,776 Gestoras o Gestores Voluntarios formalizados.

## PROGRAMA PENSIÓN PARA ADULTOS MAYORES

### Coordinación Interinstitucional

En el contexto de la coordinación interinstitucional con otras instancias de la Administración Pública y Organizaciones de la Sociedad Civil, al cuarto trimestre de 2018 se han realizado 293 proyectos orientados a favorecer la protección social ejerciendo en ello 5.8 millones de pesos.

### Contraloría Social

Con la participación de personas beneficiarias a través de la integración y operación de Comités de Contraloría Social para el seguimiento, supervisión y vigilancia del cumplimiento de las metas y acciones comprometidas en el Programa, así como de la correcta aplicación de los recursos públicos asignados, al cuarto trimestre de 2018 se constituyeron 10,868 comités, de los cuales 90.2 por ciento fueron capacitados, es decir, 9,806.

### Avance en Indicadores

**Resultados de los Principales Indicadores**  
**Programa de Pensión para Adultos Mayores**  
**Enero-Diciembre 2018**  
**(Información Preliminar)**

Nombre del indicador		Meta Programada				Avance			Descripción y observaciones
		Anual		Al periodo		Al trimestre			
		Absolutos (1)	Relativo (2)	Absolutos (3)	Relativo (4)	Absolutos (5)	Relativo (6)	Relativos % (8)=(6)/(4)	
Porcentaje de la población adulta mayor beneficiaria que recibe apoyo económico.	Numerador	5,139,337	95.0%	5,139,337	95.0%	5,008,306	97.9%	103.1%	Unidad de Medida: Porcentaje Periodo: Bimestral
	Denominador	5,409,828		5,409,828		5,114,075			
Porcentaje de la población adulta mayor beneficiaria incorporada al Sistema Financiero Nacional.	Numerador	2,889,150	53.4%	2,889,150.0	53.4%	2,693,587.0	52.7%	98.6%	Unidad de Medida: Porcentaje Periodo: Bimestral
	Denominador	5,409,828		5,409,828.0		5,114,075.0			
Porcentaje de la población adulta mayor incorporada al Programa	Numerador	300,029.0	100.0%	300,029.0	100.0%	321,805.0	107.3%	107.3%	Unidad de Medida: Porcentaje Periodo: Bimestral
	Denominador	300,029.0		300,029.0		300,029.0			

Nota. n.d= no disponible

Fuente: Sedesol, Dirección General de Seguimiento con información del Presupuesto de Egresos de la Federación 2018, de la Dirección General de Atención a Grupos Prioritarios y del Portal Aplicativo de la Secretaría de Hacienda (PASH).

## **Explicación a variaciones respecto al resultado de indicadores**

### **“Porcentaje de la población adulta mayor beneficiarias que reciben apoyo económico”**

La meta de este indicador se estableció en 95 por ciento tomando en cuenta un rango de error del 5 por ciento que responde a la población beneficiaria que, por diversas razones fuera del alcance del Programa, no pudieron cobrar su apoyo. En este bimestre se alcanzó un avance mayor a la meta, debido a que un porcentaje mayor de beneficiarios recibió el apoyo por transferencia bancaria, proceso que facilita el cobro de los apoyos económicos.

Es importante aclarar que este indicador se refiere a la proporción de beneficiarios que cobró su apoyo, en este sentido el Programa busca mantener un porcentaje del 95 por ciento en cada bimestre

### **“Porcentaje de la población adulta mayor beneficiaria incorporada al Sistema Financiero Nacional”**

Este indicador presentó un avance menor a la meta programada debido a que la proporción de población adulta mayor beneficiaria que se incorporó al Sistema Financiero Nacional fue menor a la esperada, lo que se explica porque el Padrón Activo de Beneficiarios también fue menor al estimado. El avance corresponde a la incorporación al Sistema Financiero Nacional del 52.7 por ciento de las personas adultas mayores pertenecientes al Padrón Activo de Beneficiarios respecto del 53.4 por ciento esperado, que representa un 98.6 por ciento de la meta a este periodo.

### **“Porcentaje de la población adulta mayor incorporada al Programa”,**

Este indicador presenta un avance de 107.3 por ciento respecto de la meta programada para el periodo, debido a la eficiencia en los procesos de difusión del Programa y a que un mayor número de población adulta mayor cumplió con los requisitos establecidos en las Reglas de Operación para ser beneficiario en el ejercicio fiscal 2018.

## **X. REPORTAR SU EJERCICIO, DETALLANDO LOS ELEMENTOS A QUE SE REFIEREN LAS FRACCIONES I A IX, INCLUYENDO EL IMPORTE DE LOS RECURSOS**

Para el ejercicio 2018 el Programa Pensión para Adultos Mayores cuenta con una asignación original de 39,472,980,238 pesos, durante el cuarto trimestre del ejercicio se realizaron cuatro reducciones por un total de 3,528,849,188 pesos que corresponden a recursos que fueron transferidos por la Dirección General de Programación y Presupuesto (DGPP) a la Dirección General de Geoestadística y Padrones de Beneficiarios (DGGPB), Liconsa, S.A. de C.V, al Programa Empleo Temporal y a reducciones líquidas realizadas por la Secretaría de Hacienda y Crédito Público por motivos de control presupuestario. Es así que al periodo se cuenta con un presupuesto modificado anual de 35,944,131,050 pesos.

## PROGRAMA PENSIÓN PARA ADULTOS MAYORES

El presupuesto calendarizado al cuarto trimestre de 2018 asciende a 35,944,131,050 pesos, de los cuales fueron ejercidos 35,641,998,032 pesos, es decir el 99.2 por ciento. Esta variación se explica por el subejercicio en:

Capítulo 1000: Los recursos por 10.2 mdp que no han sido ejercidos, se encuentran en proceso de pago ya que serán utilizados para complementar el costo de los contratos de honorarios del mes de diciembre.

Capítulos 2000 y 3000: Recursos por un importe de 2.2 mdp que no han sido ejercidos debido a que las Delegaciones en las entidades federativas, no han podido realizar pagos en distintos rubros, debido al ambiente controlado que implementó la Secretaría de Hacienda y Crédito Público como medidas del cierre presupuestario del ejercicio fiscal 2018.

Capítulo 4000: El presupuesto ejercido corresponde a los pagos de seis bimestres de 2018 de los operativos para otorgar los apoyos a los beneficiarios del Programa. Los recursos disponibles por la cantidad de 289.7 mdp corresponden a reintegros del sexto bimestre.

Dirección de Integración de Resultados (DIR)

PTO-CIT-DIR4-16/16

Presupuesto Ejercido Entregado o Dirigido a los Beneficiarios a Nivel de Capítulo y Concepto de Gasto - Recursos Fiscales -					
Periodo: Enero-Diciembre, 2018		Cifras Preliminares		Fecha de corte: 31 de Diciembre, 2018	
Capítulo y Concepto de gasto	Presupuesto (pesos)				
	Original anual	Modificado anual	Calendarizado al trimestre	Ejercido al trimestre	Avance financiero % (4/3)
	-1	-2	-3	-4	
<b>4000 Transferencias, asignaciones, subsidios y otras ayudas</b>	<b>39,354,059,748</b>	<b>34,630,770,446</b>	<b>34,630,770,446</b>	<b>34,341,050,538</b>	<b>99.2</b>
<b>4300 Subsidios y Subvenciones</b>	<b>39,354,059,748</b>	<b>34,630,770,446</b>	<b>34,630,770,446</b>	<b>34,341,050,538</b>	<b>99.2</b>
43101 Subsidios a la producción	39,354,059,748	34,630,770,446	34,630,770,446	34,341,050,538	99.2
<b>Subtotal</b>	<b>39,354,059,748</b>	<b>34,630,770,446</b>	<b>34,630,770,446</b>	<b>34,341,050,538</b>	<b>99.2</b>
Otros Capítulos de Gasto - Recursos Fiscales -					
Periodo: Enero-Diciembre, 2018		Cifras Preliminares		Fecha de corte: 31 de Diciembre, 2018	
Capítulo de gasto	Presupuesto (pesos)				
	Original anual	Modificado anual	Calendarizado al trimestre	Ejercido al trimestre	Avance financiero % (4/3)
	-1	-2	-3	-4	
<b>1000 Servicios personales</b>	<b>118,920,490</b>	<b>792,512,064</b>	<b>792,512,064</b>	<b>782,284,506</b>	<b>98.7</b>
<b>2000 Materiales y Suministros</b>	<b>0</b>	<b>45,391,858</b>	<b>45,391,858</b>	<b>43,686,306</b>	<b>96.2</b>
<b>3000 Servicios generales</b>	<b>0</b>	<b>475,456,682</b>	<b>475,456,682</b>	<b>474,976,683</b>	<b>99.9</b>
<b>Subtotal</b>	<b>118,920,490</b>	<b>1,313,360,605</b>	<b>1,313,360,605</b>	<b>1,300,947,495</b>	<b>99.1</b>
<b>T o t a l</b>	<b>39,472,980,238</b>	<b>35,944,131,050</b>	<b>35,944,131,050</b>	<b>35,641,998,032</b>	<b>99.2</b>

Fuente: Sedesol. Dirección General de Seguimiento, con base en información del PEF 2018, de la Dirección General de Atención a Grupos Prioritarios, de la Dirección General de Programación y Presupuesto y con cifras al 31 de Diciembre de 2018 del Sistema de Contabilidad y Presupuesto (SICOP).

## PROGRAMA PENSIÓN PARA ADULTOS MAYORES

### Aclaraciones

La Dirección General de Programación y Presupuesto de la Secretaría de Bienestar, administra a través de controles operativos, los siguientes recursos presupuestarios, considerados en el total del Programa:

Capítulo de Gasto	Original Anual	Modificado Anual	Ejercido al trimestre
1000	118,920,490	792,512,064.44	782,284,506.24
3000		209,857,359.76	209,817,634.04
4000	2,196,080,000	378.67	
<b>Total</b>	<b>2,315,000,490.00</b>	<b>1,002,369,802.87</b>	<b>992,102,140.28</b>

Fuente: Secretaría de Bienestar; Dirección General de Atención a Grupos Prioritarios

# **BIENESTAR**

SECRETARÍA DE BIENESTAR



## **PROGRAMA DE ESTANCIAS INFANTILES PARA APOYAR A MADRES TRABAJADORAS**



## OBJETIVO GENERAL

Contribuir a dotar de esquemas de seguridad social que protejan el bienestar socioeconómico de la población en situación de carencia o pobreza mediante el mejoramiento de las condiciones de acceso y permanencia en el mercado laboral de las madres, padres solos y tutores que buscan empleo, trabajan o estudian y acceden a los servicios de cuidado y atención infantil.

## I IDENTIFICAR CON PRECISIÓN A LA POBLACIÓN OBJETIVO, TANTO POR GRUPO ESPECÍFICO COMO POR REGIÓN DEL PAÍS, ENTIDAD FEDERATIVA Y MUNICIPIO

### Cobertura

El Programa opera a nivel nacional. Al cierre preliminar de 2018, el Programa de Estancias Infantiles para Apoyar a Madres Trabajadoras (PEI) tuvo presencia geográfica en 1,296 municipios; de estos municipios, 42 están entre los 250 con menor Índice de Desarrollo Humano (IDH), mientras que 219 presentan un alto o muy alto grado de marginación, de acuerdo con la clasificación del Consejo Nacional de Población (CONAPO).

El PEI tuvo presencia en 543 municipios con población predominantemente indígena, de acuerdo con la clasificación que realiza el Instituto Nacional de los Pueblos Indígenas (INPI)

### Población Objetivo

En la modalidad de Apoyo a Madres Trabajadoras y Padres Solos, la población objetivo son las madres, padres solos y tutores que trabajan, buscan empleo o estudian, cuyo ingreso per cápita estimado por hogar no rebasa la Línea de Bienestar y declaran que no tienen acceso a servicios de cuidado y atención infantil a través de instituciones públicas de seguridad social u otros medios, y que tienen bajo su cuidado al menos a una niña o niño de entre 1 año y hasta un día antes de cumplir los 4 años, o entre 1 año y hasta un día antes de cumplir los 6 años, en casos de niñas o niños con alguna discapacidad.

En la modalidad de Impulso a los Servicios de Cuidado y Atención Infantil, la población objetivo son las personas físicas que desean establecer y operar una Estancia Infantil, o que cuenten con espacios en los que se brinde o pretenda brindar el servicio de cuidado y atención infantil para la población objetivo del Programa en la modalidad de Apoyo a Madres Trabajadoras y Padres Solos.

En el siguiente cuadro se muestra la población potencial, la población objetivo y la población atendida en el marco del PEI. Es importante considerar que la población potencial y la objetivo son actualizadas por la Dirección General de Análisis y Prospectiva de la Secretaría de Bienestar (DGAP) con un desfase promedio de tres meses posteriores al periodo a ser



reportado, situación por la cual se consideran los datos correspondientes al tercer trimestre de 2018:

**Población Potencial, Objetivo y Atendida del Programa de Estancias Infantiles para Apoyar a Madres Trabajadoras y Padres Solos \***  
(Personas Beneficiarias inscritas al Programa al cierre preliminar de 2018)

Entidad Federativa	Población potencial, al tercer trimestre de 2018	Población objetivo, al tercer trimestre de 2018	Población atendida
<b>Nacional</b>	2,884,014	739,776	313,482
<b>Aguascalientes</b>	25,624	5,131	6,110
<b>Baja California</b>	65,373	14,608	1,256
<b>Baja California Sur</b>	11,174	2,720	1,456
<b>Campeche</b>	23,740	5,951	3,386
<b>Coahuila</b>	45,124	11,189	8,050
<b>Colima</b>	12,451	3,683	4,207
<b>Chiapas</b>	246,173	40,606	14,198
<b>Chihuahua</b>	55,170	10,715	5,597
<b>Ciudad de México</b>	129,081	51,613	16,187
<b>Durango</b>	41,055	10,407	8,179
<b>Guanajuato</b>	142,165	30,543	16,240
<b>Guerrero</b>	138,257	25,708	12,309
<b>Hidalgo</b>	86,196	18,509	7,767
<b>Jalisco</b>	149,888	35,035	17,275
<b>México</b>	395,205	100,148	37,079
<b>Michoacán</b>	143,215	36,505	12,206
<b>Morelos</b>	55,445	17,140	10,581
<b>Nayarit</b>	28,091	11,179	8,235
<b>Nuevo León</b>	57,994	19,753	5,279
<b>Oaxaca</b>	127,997	46,867	6,896
<b>Puebla</b>	190,363	48,912	18,254
<b>Querétaro</b>	41,028	9,019	4,263
<b>Quintana Roo</b>	33,387	6,814	2,613
<b>San Luis Potosí</b>	63,333	12,107	6,384
<b>Sinaloa</b>	49,845	15,862	14,042
<b>Sonora</b>	44,935	12,451	7,593
<b>Tabasco</b>	75,917	17,897	6,560
<b>Tamaulipas</b>	65,351	16,150	7,930
<b>Tlaxcala</b>	35,363	11,201	7,298
<b>Veracruz</b>	207,854	64,046	22,599
<b>Yucatán</b>	50,498	17,164	6,529
<b>Zacatecas</b>	46,722	10,143	6,924

Fuente: Secretaría de Bienestar, datos proporcionados por la Dirección General de Análisis y Prospectiva, con información de la ENOE, 2018 III y la Dirección General de Políticas Sociales, con datos del Sistema de Gestión de Estancias Infantiles, al cierre preliminar de 2018.

\* Los datos de población potencial y objetivo son al tercer trimestre de 2018, dado que la Unidad Responsable del cálculo y actualización de las mismas, las remite a los Programas, en promedio, con un trimestre de desfase.

**II. EN SU CASO, PREVER MONTOS MÁXIMOS POR BENEFICIARIO Y POR PORCENTAJE DEL COSTO TOTAL DEL PROGRAMA. EN LOS PROGRAMAS DE BENEFICIO DIRECTO A INDIVIDUOS O GRUPOS SOCIALES, LOS MONTOS Y PORCENTAJES SE ESTABLECERÁN CON BASE EN CRITERIOS REDISTRIBUTIVOS QUE DEBERÁN PRIVILEGIAR A LA POBLACIÓN DE MENOS INGRESOS Y PROCURAR LA EQUIDAD ENTRE REGIONES Y ENTIDADES FEDERATIVAS, SIN DEMÉRITO DE LA EFICIENCIA EN EL LOGRO DE LOS OBJETIVOS**

### **Modalidad de Apoyo a Madres Trabajadoras y Padres Solos**

Las personas que hayan cubierto los criterios y requisitos de elegibilidad establecidos en las Reglas de Operación del Programa, pueden recibir los servicios en las Estancias Infantiles afiliadas al Programa con espacios disponibles, cuyo costo será cubierto por el Gobierno Federal y la persona beneficiaria bajo el siguiente esquema:

Apoyo Federal. - Por conducto de la Secretaría de Bienestar, cubre el costo de los servicios de cuidado y atención infantil con los siguientes montos:

950 pesos mensuales por cada niña o niño de entre 1 año y hasta un día antes de cumplir los 4 años, inscrita(o) en alguna Estancia Infantil afiliada al Programa que cuente con Autorización del Modelo.

1,800 pesos mensuales por cada niña o niño de entre 1 y hasta un día antes de cumplir los 6 años, en los casos de niñas(os) con alguna discapacidad que cuente con certificado médico vigente, inscrita(o) en alguna Estancia Infantil afiliada al Programa que cuente con Autorización del Modelo.

Los apoyos son otorgados mensualmente, tomando en cuenta el registro de las asistencias de las niñas y los niños a la Estancia Infantil afiliada al Programa. Los apoyos a las personas Beneficiarias en esta modalidad se entregan hasta por un máximo de tres niñas(os) por hogar en el mismo período de tiempo, salvo que se trate de nacimientos múltiples, y por un período máximo de tres años por cada niña(o), y hasta cinco años en casos de niñas(os) con discapacidad, sin rebasar la edad de las(os) niñas(os) que se establezca en las Reglas de Operación. Asimismo, se otorga un seguro contra accidentes personales a las niñas(os) bajo el cuidado de las personas Beneficiarias, que asisten a las Estancias Infantiles afiliadas al Programa.

Este apoyo es entregado directamente a la persona Responsable de la Estancia Infantil, de acuerdo con el esquema de entrega establecido en las Reglas de Operación.

Aportación de la persona Beneficiaria. - La persona beneficiaria podrá realizar una aportación mensual por concepto de corresponsabilidad que complemente el pago de los servicios de cuidado y atención infantil de la Estancia Infantil.

### **Modalidad de Impulso a los Servicios de Cuidado y Atención Infantil**

Las personas físicas que deseen establecer y operar una Estancia Infantil o que cuenten con espacios en los que se brinde o pretenda brindar el servicio de cuidado y atención infantil para atender a la población objetivo del Programa en la modalidad de Apoyo a Madres Trabajadoras y Padres Solos, podrán recibir un apoyo inicial de hasta 70 mil pesos, que deberán utilizar para lo siguiente:

Adecuación, compra de mobiliario y equipo para el espacio validado que operará como Estancia Infantil, de acuerdo con lo indicado en las Reglas de Operación vigentes.

Póliza de Seguro de Responsabilidad Civil y Daños a Terceros.

Gastos relacionados con la elaboración de un Programa Interno de Protección Civil o documento equivalente del inmueble que se proponga para operar como Estancia Infantil, reconocido por la autoridad local, el cual deberá contar con el Visto Bueno y/o estar validado por la autoridad competente en materia de Protección Civil Estatal o Municipal, de acuerdo a lo previsto por la normatividad local correspondiente.

Las personas Responsables de las Estancias Infantiles que durante 2018 suscribieron el Convenio de Concertación para continuar afiliadas al Programa, podrán recibir un reembolso, por única ocasión, de hasta 9 mil pesos, por la contratación de la Póliza de Seguro de Responsabilidad Civil y Daños a Terceros y también, por una sola vez, hasta por 6 mil pesos, por concepto de la revalidación del Programa Interno de Protección Civil o documento equivalente.

### **III. PROCURAR QUE EL MECANISMO DE DISTRIBUCIÓN, OPERACIÓN Y ADMINISTRACIÓN OTORQUE ACCESO EQUITATIVO A TODOS LOS GRUPOS SOCIALES Y GÉNEROS**

En el marco del Programa, no se discrimina a personas beneficiarias o potenciales personas beneficiarias por su pertenencia a un grupo social, étnico o por género. Las personas interesadas que cumplan con los criterios y requisitos de elegibilidad establecidos en las Reglas de Operación, podrán tener acceso a los apoyos que otorga el Programa, de acuerdo con la disponibilidad presupuestal durante el ejercicio fiscal correspondiente.

Para determinar si las personas interesadas cumplen con los criterios de elegibilidad, se realiza el levantamiento de un Cuestionario Único de Información Socioeconómica (CUI), mediante el cual se verifica, entre otras cosas, que al momento de solicitar el apoyo el ingreso per cápita estimado por hogar de las personas interesadas no rebase la Línea de Bienestar. Una vez aprobado dicho criterio, son aplicados los cuestionarios complementarios del Programa que, entre otras cosas, evalúan las carencias sociales específicas y elegibilidad para recibir los apoyos que otorga el Programa.

Se debe destacar que el Programa tiene presencia en 219 municipios con alto o muy alto grado de marginación, identificados de acuerdo con la clasificación del CONAPO, en 543 municipios con población predominantemente indígena, tomando en cuenta la clasificación del INPI, en 42 municipios con Menor Índice de Desarrollo Humano de acuerdo con el Programa de las Naciones Unidas para el Desarrollo (PNUD) y en localidades con menos de cinco mil habitantes.

**IV. GARANTIZAR QUE LOS RECURSOS SE CANALICEN EXCLUSIVAMENTE A LA POBLACIÓN OBJETIVO Y ASEGURAR QUE EL MECANISMO DE DISTRIBUCIÓN, OPERACIÓN Y ADMINISTRACIÓN FACILITE LA OBTENCIÓN DE INFORMACIÓN Y LA EVALUACIÓN DE LOS BENEFICIOS ECONÓMICOS Y SOCIALES DE SU ASIGNACIÓN Y APLICACIÓN; ASÍ COMO EVITAR QUE SE DESTINEN RECURSOS A UNA ADMINISTRACIÓN COSTOSA Y EXCESIVA**

Los mecanismos empleados para garantizar que los recursos sean canalizados a la población objetivo y las acciones más importantes para prevenir una administración costosa y excesiva, así como la obtención de información para el monitoreo del Programa, son citados a continuación:

Para asegurar que las Estancias Infantiles se ubiquen en localidades o zonas en que se encuentre la población objetivo, se establecieron en las Reglas de Operación 2018 algunos criterios y premisas que deberá atender el personal de las Delegaciones Estatales de Programas para el Desarrollo de las Entidades Federativas, enfocadas a la realización de una investigación y análisis de las características socioeconómicas de las localidades en las que se pretende establecer cada una de las Estancias Infantiles. Dicha investigación y análisis deberán acompañar a cada una de las propuestas de afiliación, considerando los siguientes elementos:

Población potencialmente beneficiaria que requiera el servicio de cuidado y atención infantil.  
Existencia de fuentes de trabajo, oferta educativa o condiciones económicas y de infraestructura mínimas para establecer una Estancia Infantil.

Oferta de Estancias Infantiles afiliadas al Programa cercanas y, su capacidad ocupada, la cual deberá ser mayor o igual al 95 por ciento de su capacidad instalada.

Una distancia que contemple un radio de 500 metros respecto de cualquier otra Estancia Infantil afiliada al Programa, calculados de manera aproximada con las herramientas que se tengan al alcance; salvo que la demanda del servicio en el perímetro señalado lo requiera, considerando que no se produzca afectación a las Estancias Infantiles cercanas afiliadas al Programa que se encuentran prestando el servicio.

Para la obtención de información socioeconómica se utiliza el Cuestionario Único de Información Socioeconómica (CUIS) y sus cuestionarios complementarios, con el fin de asegurar que la información proporcionada por las personas interesadas en ser Beneficiarias del Programa, cumplan con los criterios establecidos en las Reglas de Operación.

El Programa cuenta con el Sistema de Gestión de Estancias Infantiles (SGEI), que permite administrar la información capturada de las potenciales personas Beneficiarias, generar reportes periódicos y datos estadísticos que sirven para el monitoreo de la operación del Programa y la toma de decisiones.

La Dirección General de Políticas Sociales (DGPS), como Unidad Responsable del PEI, conjuntamente con la Dirección General de Tecnologías de la Información y Comunicaciones de la Secretaría de Bienestar, se encarga de realizar mantenimiento al SGEI, así como de actualizar módulos y herramientas del mismo, con el propósito de simplificar, estandarizar y automatizar los procesos operativos del Programa, obteniendo algunos de los siguientes beneficios:

Integración del Padrón de Beneficiarios del Programa en el Sistema de Focalización de Desarrollo (SIFODE), con el propósito de identificar a las potenciales personas Beneficiarias en situación de Pobreza Extrema Alimentaria, buscando mantener una intervención focalizada de acuerdo a criterios de carencias sociales, en coordinación con dependencias federales, estatales y municipales.

Tener información confiable de las personas Beneficiarias del Programa respecto a las carencias sociales que presentan, a través del SIFODE.

Mejora en la oportunidad y calidad de la información para la toma de decisiones.  
Contar con un Padrón actualizado de personas Beneficiarias del Programa, así como de personas Responsables de Estancias Infantiles y Asistentes.

Homogeneizar los procesos de operación entre todas las Delegaciones Estatales para el Desarrollo de las Entidades Federativas, otorgando oportunidad para darles seguimiento, simplificarlos y documentarlos para su automatización y como resultado, proponer cambios a los Lineamientos y Reglas de Operación para ejercicios fiscales posteriores.

### **Contraloría Social**

En el Programa de Estancias Infantiles la participación ciudadana se lleva a cabo a través de las personas Beneficiarias que integran los Comités de Contraloría Social, que desempeñan, entre otras, las siguientes funciones:

- Vigilar que el Programa opere conforme a lo establecido en las Reglas de Operación y no sea utilizado para fines políticos, electorales, de lucro u otros distintos a sus objetivos, y que los apoyos sean entregados de manera oportuna.
- Verificar que la atención a las niñas y niños inscritos en las Estancias Infantiles, se realice de manera adecuada y conforme a la normatividad.

Al cierre preliminar de 2018 fueron realizadas acciones de Contraloría Social correspondientes a las fases de planeación, promoción y seguimiento, necesarias para lograr las metas establecidas en el programa anual. Al respecto, se obtuvieron los siguientes resultados:

- Comunicación permanente con las personas Responsables de las actividades de Contraloría Social en las Coordinaciones del Programa, adscritas a las Delegaciones Estatales de Programas para el Desarrollo de las Entidades Federativas, por parte de la UARP, en las 32 entidades federativas.

Seguimiento de la debida observancia y registro oportuno en el Sistema Informático de Contraloría Social (SICS) de los siguientes instrumentos:

- Guía Operativa, Programa Anual de Trabajo e Informes Trimestrales.
- Plantillas de los Informes Trimestrales de la Secretaría de la Función Pública (SFP) y del Programa, las cuales se actualizaron de acuerdo con las Reglas de Operación vigentes y la Estrategia Marco de la Secretaría de la Función Pública (SFP) 2018.

Seguimiento al cumplimiento de los Programas Estatales de Trabajo de Contraloría Social (PETCS), en las 32 entidades federativas relativo a:

- Uso de los Tutoriales para el uso del SICS.
- Actualización de mecanismos periódicos de seguimiento, supervisión y evaluación que permitan ajustar las modalidades de su operación o decidir sobre su cancelación.
- Utilización de los materiales de capacitación, diseñados por la instancia normativa.
- Registro de información y documentación en el SICS.

En términos de resultados alcanzados se obtuvieron los siguientes:

- Constitución de 2,378 Comités de Contraloría Social en igual número de Estancias Infantiles, en los que participaron 9,250 mujeres y 269 hombres, todas personas Beneficiarias activas del Programa.
- Se registraron 9,283 apoyos otorgados para las Estancias infantiles, en las 32 entidades federativas.

- Se registraron 6,468 reuniones de conformación y seguimiento a los Comités de Contraloría Social.
- Se registraron 4,441 Capacitaciones a Beneficiarias(os) del PEI e Integrantes de los Comités de Contraloría Social.

## **V. INCORPORAR MECANISMOS PERIÓDICOS DE SEGUIMIENTO, SUPERVISIÓN Y EVALUACIÓN QUE PERMITAN AJUSTAR LAS MODALIDADES DE SU OPERACIÓN O DECIDIR SOBRE SU CANCELACIÓN**

### **Seguimiento y Monitoreo**

La UARP, así como las Delegaciones Estatales de Programas para el Desarrollo de las Entidades Federativas, llevaron a cabo tareas de seguimiento y supervisión al ejercicio de los recursos y a las acciones implementadas.

Así mismo, en el marco del PEI, se coordinó un ejercicio de monitoreo mediante el levantamiento y captura de información a través de encuestas presenciales, a nivel nacional, dirigidas a personas Beneficiarias de la Modalidad de Apoyo a Madres Trabajadoras y Padres Solos, con el fin de recabar información para medir el avance de diversos indicadores de la Matriz de Indicadores para Resultados del Programa<sup>2</sup>. Algunos de los principales resultados para el segundo ejercicio de monitoreo 2018 fueron:

- Las personas Beneficiarias del Programa asignaron a su satisfacción con el PEI una calificación de 96 puntos (de un total de 100), mencionan que se sintieron satisfechas o muy satisfechas con la facilidad de realizar los trámites de ingreso al Programa, la conveniencia del horario, ubicación, calidad de las instalaciones y la atención y cuidado que reciben sus hijas(os) en las Estancias Infantiles afiliadas al Programa.
- 83.2 por ciento de las personas Beneficiarias consideran que su situación económica ha mejorado desde que hacen uso del servicio de cuidado y atención infantil que apoya el PEI.
- 76.1 por ciento de las personas Beneficiarias refirieron que antes de entrar al Programa no trabajaban y actualmente ya trabajan.
- 9 de cada 10 personas Beneficiarias, mencionaron que antes de ingresar al Programa ya tenían un trabajo, mencionaron que, a partir de su ingreso al Programa, han logrado mantenerlo.
- El 75.8 por ciento de las personas Beneficiarias mencionaron que antes se dedicaban al hogar y actualmente realizan alguna actividad que les genera ingresos monetarios.

---

<sup>2</sup> El servicio de LEVANTAMIENTO Y CAPTURA DE INFORMACIÓN, A TRAVÉS DE ENCUESTAS A LAS PERSONAS BENEFICIARIAS INSCRITAS AL PROGRAMA DE ESTANCIAS INFANTILES PARA APOYAR A MADRES TRABAJADORAS, 2º SEMESTRE DE 2018., realizado por la empresa Suasor Consultores S.A. de C.V, durante el periodo de septiembre a noviembre de 2018, con una muestra de 1,244 personas Beneficiarias en 622 Estancias Infantiles afiliadas al Programa, con un intervalo de confianza del 95 por ciento y representatividad nacional.

- 9 de cada 10 personas Beneficiarias mencionaron que utilizan el tiempo disponible, generado por el uso de los servicios de cuidado y atención infantil a través de las Estancias afiliadas al Programa, para buscar empleo, capacitarse, estudiar o para trabajar.

Con los resultados anteriores, se pudo constatar que el Programa cumple con su objetivo específico mediante las modalidades de operación establecidas.

Por otra parte, de manera complementaria, la Dirección General de Seguimiento realiza acciones de seguimiento al cumplimiento de metas del Programa.

### Supervisión

Personal adscrito a la Secretaría de Bienestar, llevó a cabo visitas de supervisión a las Estancias Infantiles afiliadas al Programa, los tipos de supervisión realizados fueron los siguientes:

Tipo de Supervisión	Periodicidad	Instrumento Operativo	Objetivo
<b>Ordinaria</b>	Al menos una cada bimestre.	Cédula de Supervisión Ordinaria de Estancias Infantiles 2018 y Actas Circunstanciadas.	Verificar las disposiciones generales que debe cumplir una Estancia Infantil y las características del entorno donde se ubica el inmueble donde opera la Estancia, así como revisar las áreas validadas, el mobiliario, equipamiento, servicios, condiciones de seguridad, señalización, orden e higiene, acciones de prevención, documentación obligatoria y características generales para la operación de la Estancia Infantil.
<b>Extraordinaria</b>	Variable.	Cédula de Supervisión Extraordinaria 2018, Acta Circunstanciada (Reporte a Visita Extraordinaria) y Cuestionarios a Beneficiarios.	<p>Dar atención a quejas o denuncias presentadas por el servicio que prestan las Estancias Infantiles.</p> <p>En su caso, como parte de las actividades que deriven de la comprobación o investigación en gabinete, para recabar información.</p> <p>Dar atención a un caso fortuito o de fuerza mayor.</p>

Fuente: Secretaría de Bienestar, Dirección General de Políticas Sociales, cierre preliminar de 2018.

Derivado de las tareas de supervisión, fueron realizadas las siguientes acciones: Diseño, elaboración e instrumentación de herramientas de acompañamiento para el monitoreo continuo de las tareas de supervisión.



Revisión del cumplimiento de las Reglas de Operación y del Convenio de Concertación en temas de seguridad, equipamiento y orden, además de la seguridad de las niñas y los niños, buscando que la prestación de los servicios de cuidado y atención infantil sean brindados en las mejores condiciones.

Constatar que las Estancias Infantiles afiliadas al Programa se encuentren en condiciones de brindar el servicio, conforme a los Criterios de Afiliación y Permanencia, establecidos en las Reglas de Operación. Adicional a lo anterior, al cierre preliminar de 2018, se han realizado las siguientes acciones:

Personal adscrito a la Dirección General de Políticas Sociales estableció actividades de comunicación y asesoramiento con el personal adscrito a las Coordinaciones del Programa en las 32 entidades federativas y que realiza actividades de supervisión a Estancias Infantiles afiliadas al Programa.

Personal de la Secretaría de Bienestar realizó 41,341 visitas de supervisión, en sus diferentes tipos, a las Estancias Infantiles afiliadas al Programa, en las que aplicaron igual número de instrumentos de supervisión.

Además, el Sistema Nacional para el Desarrollo Integral de la Familia (SNDIF) realizó 43,173 visitas de supervisión a las Estancias Infantiles afiliadas al Programa, con la finalidad de verificar que las condiciones en que se proporciona el servicio cumplan con lo establecido en las Reglas de Operación.

## **Protección Civil**

Las personas que fungen como Responsables de las Estancias Infantiles afiliadas al Programa, deben contar con un Programa Interno de Protección Civil (PIPC) o documento equivalente vigente para el inmueble en el cual opera la Estancia Infantil, avalado por la autoridad local competente en la materia, conforme a la normatividad aplicable.

Se destaca que, durante el cuarto trimestre de 2018:

- Se establecieron actividades de comunicación, gestión y vinculación con las Coordinaciones estatales y municipales de Protección Civil en las 32 entidades federativas, con el fin de que las personas Responsables estuvieran en posibilidad de revalidar en tiempo y forma los PIPC que vencieron en el transcurso del cuarto trimestre del ejercicio fiscal 2018.
- El personal adscrito a las Coordinaciones del Programa en las 32 entidades federativas y las personas Responsables de Estancias Infantiles, establecieron contacto con autoridades estatales y municipales de Protección Civil con el fin de que se les emitiera el documento que acredita la revalidación del PIPC.

De acuerdo con la normatividad local aplicable, la vigencia de los PIPC es variable y puede vencer a lo largo del ejercicio fiscal. Al cierre preliminar de 2018, de las Estancias Infantiles afiliadas al PEI el 87 por ciento cuenta con un PIPC vigente, el 13 por ciento restante se encuentra realizando las acciones pertinentes para su revalidación.

Para que la revalidación de los PIPC fuera llevada a cabo en tiempo y forma durante el cuarto trimestre de 2018, la UARP envió de manera mensual oficios a las 32 Delegaciones Estatales de Programas para el Desarrollo de las Entidades Federativas, con la finalidad de dar seguimiento puntual al vencimiento de los Vistos Buenos de los PIPC, de manera tal que las personas Responsables de las Estancias Infantiles iniciaran las gestiones necesarias para dicha revalidación ante la autoridad local competente en la materia.

### **Evaluación**

El Programa de Estancias Infantiles es evaluado en el marco del Programa Anual de Evaluación de los Programas Federales de la Administración Pública Federal (PAE), emitido conjuntamente por la Secretaría de Hacienda y Crédito Público (SHCP) y el Consejo Nacional de Evaluación de la Política de Desarrollo Social (CONEVAL).

El PEI estuvo sujeto a la Ficha de Monitoreo y Evaluación 2017-2018. Además, al cierre preliminar de 2018 se concluyeron los trabajos de elaboración de la Evaluación de Consistencia y Resultados 2017-2018 realizada al Programa en la cual el PEI obtuvo una calificación de 3.94 puntos sobre 4.00, destacando las siguientes fortalezas:

- El PEI tiene un diagnóstico bien estructurado, útil para construir la MIR del PEI que cumple la lógica vertical y horizontal; cuenta con indicadores alineados a los objetivos sectoriales y asociados a sus Componentes, tiene fichas técnicas bien formuladas y metas que promueven el alto desempeño.
- Tiene documentos de planeación estratégica de mediano y largo plazos para alcanzar los objetivos del Programa; en este sentido, los indicadores de la MIR efectivamente tienen una orientación a resultados. El Programa utiliza las recomendaciones que se desprenden de las evaluaciones externas, sin embargo, no alcanza el 100% en la atención de los ASM.
- El Programa cuenta con notas metodológicas sobre sus poblaciones, tiene un Plan Estratégico que incluye un horizonte hasta el año 2020.

La operación del Programa se describe coherentemente en las Reglas de Operación 2018 y tiene procedimientos definidos, así como mecanismos de seguimiento en todas las gestiones, las fases del ciclo y de forma independiente para cada modalidad. Destacan los mecanismos de seguimiento a la gestión y el monitoreo que se hace a través del Tablero de Control y del SGEI, se busca dar cumplimiento oportuno en lo que respecta al avance en los indicadores de gestión y los productos que genera el PEI.

El PEI aplica anualmente instrumentos para recabar la percepción de la Población atendida en cuanto a la calidad de los servicios que ofrece y a la calidad de la atención. La metodología de aplicación está documentada y además es utilizada en la MIR.

La MIR es la principal fuente de información del PEI para generar información de resultados y la información realizada es muy apegada a la planeada. Asimismo, el PEI cuenta con varias evaluaciones y Fichas de Monitoreo y Evaluación.

Respecto a la Ficha de Monitoreo y Evaluación 2017-2018 del PEI, elaborada por la Dirección General de Evaluación y Monitoreo de los Programas Sociales; a continuación, se presentan algunos resultados de la misma:

El PEI ha logrado consolidarse como un programa exitoso.

Las evaluaciones realizadas al Programa han identificado hallazgos positivos en su diseño, planeación, operación y resultados.

Cuenta con un sistema de monitoreo eficiente, los indicadores de la MIR están orientados a medir resultados y cuentan con una base histórica desde 2008, que ha permitido identificar su evolución.

El PEI cuenta con un mecanismo de identificación de la satisfacción de sus beneficiarios, el cual aplica de manera anual, con representatividad estadística a nivel nacional.

## **VI. EN SU CASO, BUSCAR FUENTES ALTERNATIVAS DE INGRESOS PARA LOGRAR UNA MAYOR AUTOSUFICIENCIA Y UNA DISMINUCIÓN O CANCELACIÓN DE LOS APOYOS CON CARGO A RECURSOS PRESUPUESTARIOS**

No Aplica.

## **VII. ASEGURAR LA COORDINACIÓN DE ACCIONES ENTRE DEPENDENCIAS Y ENTIDADES, PARA EVITAR DUPLICACIÓN EN EL EJERCICIO DE LOS RECURSOS Y REDUCIR GASTOS ADMINISTRATIVOS**

Al cierre preliminar de 2018, la UARP, registra actividades de coordinación institucional enfatizando temas como:

### **Cruzada Nacional contra el Hambre (CNcH)**

En el marco de la CNcH, el Programa coordinó acciones para identificar a la población conforme a la cobertura existente de Beneficiarios en el Sistema de Focalización de Desarrollo (SIFODE), que se encuentran en situación de Pobreza Extrema Alimentaria

(PEA). Al cierre preliminar de 2018, el Programa tiene presencia en 1,296 municipios de todo el país.

### Capacitación

A través de la Secretaría de Bienestar, el SNDIF o de terceras personas, se capacita en temas de cuidado y atención infantil, así como, en la operación de las Estancias, a las personas Responsables de las Estancias Infantiles afiliadas al Programa, y en algunos casos, a sus asistentes, en las siguientes etapas:

### ESQUEMA DE CAPACITACIONES PARA PERSONAS RESPONSABLES DE ESTANCIAS INFANTILES.

Básica	Inicial	Permanente
Reglas de Operación del PEI. Temas operativos y administrativos del PEI.	Primeros auxilios.  Seguridad y respuesta ante emergencias.  Cuidado y Atención Infantil en relación al Modelo de Atención Integral (MAI).  Estándares de competencia aplicables a las funciones laborales: EC0334 "Preparación de Alimentos para la Población Sujeta de Asistencia Social", EC0335 "Prestación de Servicios de Educación Inicial" y EC0435 "Prestación de Servicios para la Atención, Cuidado y Desarrollo Integral de las Niñas y los Niños en Centros de Atención Infantil".	Complementarias sobre cuidado y atención infantil, discapacidad, promoción de la salud, alimentación que permita una nutrición adecuada, el desarrollo de actividades y juegos que estimulen el desarrollo integral de las niñas y niños, impartidas por el SNDIF o por alguna institución, personas u organización que éste determine.  Complementarias impartidas por la Secretaría de Bienestar, otras dependencias, personas y organizaciones de la sociedad civil.

Fuente: Secretaría de Bienestar, Dirección General de Políticas Sociales, cierre preliminar de 2018.

El 10 de noviembre del 2018, concluyó la formación del personal de Estancias Infantiles en el tema de Seguridad y Respuesta Ante Emergencias, capacitando a 8,175 personas Responsables y 7,708 Asistentes generando un total de 15,883 participantes.

Al cierre preliminar de 2018, se capacitaron a 3,185 participantes en el tema "Desarrollo de capacidades para la inclusión de niñas y niños con discapacidad" dirigido a las personas Responsables de las Estancias Infantiles en 13 Estados del país: Campeche, Chiapas, Chihuahua, Guerrero, Nayarit, Oaxaca, Puebla, Quintana Roo, Sinaloa, Tabasco, Tamaulipas, Veracruz y Yucatán.

**VIII. PREVER LA TEMPORALIDAD EN SU OTORGAMIENTO**

Los recursos en la Modalidad de Apoyo a Madres Trabajadoras y Padres Solos son entregados con base en el registro de las asistencias de las(os) niñas(os) a la Estancia Infantil afiliada al Programa, en la que estén inscritas(os), de acuerdo con la siguiente condición: Se otorga mensualmente el monto total del subsidio a cada persona Beneficiaria en la modalidad de Apoyo a Madres Trabajadoras y Padres Solos, si las hijas(os), niñas(os) bajo su cuidado han cumplido con 15 asistencias y, que estas asistencias hayan cubierto, cada una, un lapso igual o superior a 5 horas de estadía en la Estancia Infantil.

En la Modalidad de Impulso a los Servicios de Cuidado y Atención Infantil, las Estancias Infantiles de nueva afiliación deben brindar el servicio por al menos un año calendario en operación en el marco del Programa. En los casos que no se cumpla lo anterior, ya sea por incumplimiento a Reglas de Operación o por común acuerdo, la persona Responsable de la Estancia deberá reintegrar a la Tesorería de la Federación (TESOFE), conforme a la legislación aplicable, el apoyo económico otorgado para la adecuación del inmueble, de acuerdo con la siguiente tabla establecida en las Reglas de Operación vigentes:

Tiempo transcurrido entre la fecha de inicio de operaciones y la fecha de baja del Programa o firma de Convenio de terminación anticipada de la Estancia Infantil.	Porcentaje del apoyo económico que deberá ser reintegrado a la Secretaría de Bienestar a través de la TESOFE.
Hasta 4 meses	100%
Más de 4 y hasta 5 meses	80%
Más de 5 y hasta 6 meses	70%
Más de 6 y hasta 7 meses	60%
Más de 7 y hasta 8 meses	40%
Más de 8 y hasta 9 meses	30%
Más de 9 y hasta 10 meses	20%
Más de 10 y menos de 12 meses	10%

Fuente: Reglas de Operación 2018 del Programa de Estancias Infantiles para Apoyar a Madres Trabajadoras.

**IX. PROCURAR QUE SEA EL MEDIO MÁS EFICAZ Y EFICIENTE PARA ALCANZAR LOS OBJETIVOS Y METAS QUE SE PRETENDEN**

Antes de entrar en el detalle del resultado de los indicadores, es importante destacar que las acciones de focalización y ampliación de la cobertura del Programa, se realizan conforme a los siguientes criterios:

En localidades donde operen Estancias Infantiles con alta demanda de los servicios de cuidado y atención infantil, priorizando las más marginadas.

En aquellas localidades donde se dé la baja de alguna Estancia Infantil y no exista otra, a fin de que las niñas y los niños no dejen de recibir el servicio, por algún incumplimiento de la persona Responsable de la Estancia o porque ésta quisiera cerrarla.

Con el propósito de contribuir al cumplimiento de los objetivos de la Cruzada Nacional contra el Hambre, el Programa podrá dar prioridad de atención a las personas y familias identificadas con carencia de Pobreza Extrema Alimentaria a través del SIFODE.

En el siguiente cuadro se presentan los principales indicadores del Programa, así como sus metas y los resultados alcanzados al Cuarto trimestre.

**Resultados de los Principales Indicadores**  
**Programa de Estancias Infantiles para Apoyar a Madres Trabajadoras**  
**Enero-diciembre 2018**  
**(Información Preliminar)**

Nombre del indicador		Meta Programada				Avance			Descripción y observaciones
		Anual		Al periodo		Al trimestre		Al periodo	
		Absoluto (1)	Relativo (2)	Absoluto (3)	Relativo (4)	Absoluto (5)	Relativo (6)	Relativo % (8)=(6)/(4)	
Porcentaje de hijas(os) o niñas(os) al cuidado de beneficiarias(os) en la modalidad de Apoyo a Madres Trabajadoras y Padres Solos que reciben servicio de Estancias Infantiles	Numerador	330,000	100.00	330,000	100.00	329,749	99.92	99.92	Unidad de Medida: Porcentaje Periodo: Enero-diciembre
	Denominador	330,000		330,000		330,000			
Porcentaje de beneficiarias(os) del Programa en la Modalidad de Apoyo a Madres Trabajadoras y Padres solos	Numerador	311,322	100.00	311,322	100.00	313,482	100.69	100.69	Unidad de Medida: Porcentaje Periodo: Enero-diciembre
	Denominador	311,322		311,322		311,322			
Porcentaje de Estancias Infantiles operando en el Programa	Numerador	9,300	100.00	9,300	100.00	9,563	102.83	102.83	Unidad de Medida: Porcentaje Periodo: Enero-diciembre
	Denominador	9,300		9,300		9,300			

Fuente: Secretaría de Bienestar, Dirección General de Políticas Sociales, con información del Presupuesto de Egresos de la Federación 2018 y del Portal Aplicativo de la Secretaría de Hacienda (PASH).

**El resultado de los avances en los indicadores del Programa, al cierre preliminar de 2018:**

Indicador: Porcentaje de hijas(os) o niñas(os) al cuidado de Beneficiarias(os) en la modalidad de Apoyo a Madres Trabajadoras y Padres Solos que reciben servicio de Estancias Infantiles.

El valor alcanzado por el indicador respecto a la meta establecida muestra un desempeño sobresaliente. Lo anterior, debido a que las sustituciones (altas por bajas) y nuevas incorporaciones de niñas(os) tuvieron un ritmo de crecimiento adecuado; es decir, la salida de niñas(os) por cumplir 4 o 6 años, de acuerdo con las Reglas de Operación, fue compensada de manera constante con altas de nuevos infantes para brindar apoyos las madres, padres y/o tutores.

Al cierre preliminar de 2018, se encontraban inscritas(os) 329,749 niñas(os) en las Estancias Infantiles afiliadas al Programa.

Indicador: Porcentaje de personas Beneficiarias(os) del Programa en la Modalidad de Apoyo a Madres Trabajadoras y Padres Solos.

Las Reglas de Operación del Programa establecen que las personas beneficiarias pueden ser acreedoras de los apoyos que se otorgan por un máximo de 3 niñas(os) por hogar en el mismo periodo de tiempo, salvo en casos de nacimientos múltiples. La relación entre el número de niñas(os) y el número de madres, padres y/o tutores, permitió alcanzar y superar ligeramente la meta establecida para el indicador.

Al cierre preliminar de 2018, se beneficiaba a un total de 313,482 Madres Trabajadoras y Padres Solos.

Indicador: Porcentaje de Estancias Infantiles operando en el Programa.

Durante el último trimestre del ejercicio fiscal 2018, se presentó un incremento mayor al proyectado en la presentación de solicitudes de afiliación de nuevas Estancias Infantiles por parte de personas interesadas en establecer y operar una Estancia Infantil, mismas que cumplieron con todos los criterios y requisitos señalados en las Reglas de Operación vigentes. Por lo anterior, al periodo existe mayor número de Estancias Infantiles afiliadas al Programa que las proyectadas.

Al cierre preliminar de 2018, se encontraban afiliadas al Programa 9,563 Estancias Infantiles.

Los avances al cierre preliminar de 2018, en el indicador de Estancias Infantiles operando, muestran un incremento de 1.9 por ciento, respecto a las 9,379 Estancias afiliadas,

reportadas en el Cuarto Informe Trimestral 2017; de la misma manera, los indicadores de Madres Trabajadoras y Padres Solos y niñas y niños, muestran incrementos de 0.8 y 0.5 por ciento respectivamente, comparados con las 311,076 Madres Trabajadoras y Padres Solos y a las 327,975 niñas y niños, reportados en el Cuarto Informe Trimestral 2017.

Es importante considerar que el PEI opera, hasta cierto grado, en función de la demanda de los servicios de cuidado y atención infantil en las entidades federativas, por lo que la inscripción de Madres y Padres al Programa, y por ende de niñas y niños a las Estancias Infantiles afiliadas, depende, entre otros factores, de que las personas interesadas cumplan con los criterios y requisitos señalados en las Reglas de Operación así como de la disponibilidad presupuestaria del Programa, la cual está sujeta a ajustes a lo largo de todo el ejercicio fiscal.

Avances del Programa al cierre preliminar de 2018:

- El PEI atendió a 329,749 niñas y niños, lo que significó un avance del 99.92 por ciento, respecto a la meta anual proyectada de 330 mil niñas y niños, en beneficio de 302,596 Madres y 10,886 Padres beneficiarias(os) de la modalidad de Apoyo a Madres Trabajadoras y Padres Solos, dichos datos representan un cumplimiento del 100.69 por ciento respecto de la meta anual proyectada de 311,322.
- Al cierre preliminar de 2018, el Programa contaba con 9,563 Estancias Infantiles afiliadas, con una cobertura territorial que abarcó las 32 entidades federativas del país, dicho número de Estancias Infantiles representaron un cumplimiento del 102.83 por ciento respecto a la meta anual proyectada de 9,300 Estancias Infantiles. Adicionalmente en 2,280 de esas Estancias Infantiles, se atendieron a 4,024 niñas y niños con algún tipo de discapacidad.
- En cifras acumuladas, desde el inicio de operaciones del Programa en el año 2007 y al cierre preliminar de 2018, mediante las Estancias Infantiles que en algún momento han estado afiliadas al Programa, se ha beneficiado a 1,984,931 Madres y Padres beneficiarias(os) de la modalidad de Apoyo a Madres Trabajadoras y Padres Solos y se han brindado servicios de cuidado y atención infantil a 2,381,952 niñas y niños.
- Del total de Estancias Infantiles afiliadas al cierre preliminar de 2018, 9,284 (97%) contaban con una póliza de Seguro de Responsabilidad Civil y Daños a Terceros vigente, las 279 Estancias Infantiles restantes, se encontraban en el proceso de revalidación de la vigencia de la póliza.



**PROGRAMA DE ESTANCIAS INFANTILES PARA APOYAR A MADRES TRABAJADORAS**

En el siguiente cuadro, se muestran los avances del Programa por entidad federativa:

**AVANCE DEL PROGRAMA DE ESTANCIAS INFANTILES, CIERRE PRELIMINAR DE 2018.**

Entidad	Estancias Infantiles	Niñas(os) Atendidas(os)			Madres Trabajadoras y Padres Solos			Presupuesto Ejercido (pesos)
		Niños	Niñas	Total	Padres	Madres	Total	
<b>Total</b>	<b>9,563</b>	<b>175,152</b>	<b>154,597</b>	<b>329,749</b>	<b>10,886</b>	<b>302,596</b>	<b>313,482</b>	<b>3,710,051,638</b>
AGUASCALIENTES	204	3,547	3,131	6,678	13	6,097	6,110	65,229,418
BAJA CALIFORNIA	58	672	647	1,319	31	1,225	1,256	14,339,395
BAJA CALIFORNIA SUR	79	807	696	1,503	1	1,455	1,456	18,504,447
CAMPECHE	109	1,868	1,685	3,553	18	3,368	3,386	39,958,359
COAHUILA	231	4,566	3,954	8,520	298	7,752	8,050	85,408,941
COLIMA	147	2,278	2,147	4,425	209	3,998	4,207	44,643,438
CHIAPAS	381	7,858	7,087	14,945	596	13,602	14,198	161,148,070
CHIHUAHUA	213	3,148	2,764	5,912	46	5,551	5,597	65,149,518
CIUDAD DE MÉXICO	502	8,904	7,989	16,893	404	15,783	16,187	169,832,405
DURANGO	219	4,712	4,109	8,821	61	8,118	8,179	92,845,825
GUANAJUATO	471	9,019	8,057	17,076	507	15,733	16,240	175,114,313
GUERRERO	335	6,780	6,079	12,859	450	11,859	12,309	129,489,093
HIDALGO	245	4,414	3,779	8,193	46	7,721	7,767	81,546,143
JALISCO	496	9,684	8,459	18,143	454	16,821	17,275	185,758,769
MEXICO	1,169	20,851	18,001	38,852	1,550	35,529	37,079	393,373,410
MICHOACAN	368	6,746	6,130	12,876	689	11,517	12,206	129,971,902
MORELOS	331	5,735	5,274	11,009	777	9,804	10,581	115,253,133
NAYARIT	249	4,595	4,082	8,677	171	8,064	8,235	86,259,533
NUEVO LEON	211	2,971	2,611	5,582	54	5,225	5,279	56,483,546
OAXACA	231	3,804	3,407	7,211	28	6,868	6,896	77,203,410
PUEBLA	502	10,325	8,796	19,121	1,041	17,213	18,254	203,798,253
QUERETARO	153	2,436	2,059	4,495	39	4,224	4,263	51,732,629
QUINTANA ROO	113	1,434	1,302	2,736	24	2,589	2,613	30,007,815
SAN LUIS POTOSI	207	3,511	3,129	6,640	18	6,366	6,384	70,171,597
SINALOA	358	7,780	6,898	14,678	437	13,605	14,042	134,927,545
SONORA	233	4,294	3,707	8,001	385	7,208	7,593	82,962,870
TABASCO	216	3,675	3,266	6,941	50	6,510	6,560	84,282,099
TAMAULIPAS	285	4,395	3,990	8,385	194	7,736	7,930	99,792,588
TLAXCALA	233	4,088	3,620	7,708	54	7,244	7,298	77,450,141
VERACRUZ	613	12,653	11,009	23,662	2,190	20,409	22,599	266,269,229
YUCATAN	211	3,683	3,204	6,887	43	6,486	6,529	74,311,321
ZACATECAS	190	3,919	3,529	7,448	8	6,916	6,924	81,667,886
<b>Dirección General de Políticas Sociales UR 211</b>	<b>0</b>	<b>0</b>	<b>0</b>	<b>0</b>	<b>0</b>	<b>0</b>	<b>0</b>	<b>265,164,594</b>

Fuente: Secretaría de Bienestar, Dirección General de Políticas Sociales. Se reportan cifras de presupuesto ejercido con información en base al MAP y SICOP, así como, del Sistema de Gestión de Estancias Infantiles (SGEI), al cierre preliminar de 2018.

**X. REPORTAR SU EJERCICIO, DETALLANDO LOS ELEMENTOS A QUE SE REFIEREN LAS FRACCIONES I A IX, INCLUYENDO EL IMPORTE DE LOS RECURSOS**

Al cierre preliminar de 2018, el presupuesto modificado autorizado fue de 3,738,219,507.67 pesos, con movimientos al interior, que se detallan en el siguiente cuadro:

**MODIFICACIONES AL INTERIOR DEL PRESUPUESTO ORIGINAL  
ENERO A DICIEMBRE DE 2018 (PESOS)**

Concepto	Presupuesto Original A	Presupuesto Modificado B	Variación (A-B)
Inversión en Delegaciones Estatales de Programas para el Desarrollo de las entidades federativas	2,664,686,242.00	3,386,147,338.64	-721,461,096.64
Inversión Dirección General de Políticas Sociales	1,386,073,527.00	37,116,841.75	1,348,956,685.25
Diferente a inversión	0	0	0
Total Inversión	4,050,759,769.00	3,423,264,180.39	627,495,588.61
Indirectos	0.00	184,979,767.46	-184,979,767.46
Honorarios	19,504,738.00	129,975,559.82	-110,470,821.82
Total Indirectos	19,504,738.00	314,955,327.28	-295,450,589.28
<b>Gran Total</b>	<b>4,070,264,507.00</b>	<b>3,738,219,507.67</b>	<b>332,044,999.33</b>

Fuente: Secretaría de Bienestar, Dirección General de Políticas Sociales, con cifras del SICOP al cierre preliminar de 2018.

Explicación a variaciones respecto del presupuesto ejercido en relación al presupuesto modificado calendarizado

Se observa un presupuesto modificado de 3,738,219,507.67 de pesos, como producto de ajustes que efectuó la Dirección General de Programación y Presupuesto de la Secretaría de Bienestar, a fin de contar con los recursos suficientes para cubrir requerimientos presupuestarios de la Secretaría.

Los principales movimientos se observan en el presupuesto destinado a inversión de las entidades federativas, con una ampliación total neta por 721,461,096.64 pesos, con el propósito de que estuvieran en posibilidades de:

Cubrir los requerimientos de pago de subsidios en la modalidad de Apoyo a Madres Trabajadoras y Padres Solos en el marco de la estrategia de la Cruzada Nacional contra el Hambre.

Alcanzar las metas establecidas de nuevas aperturas de Estancias Infantiles y de afiliación de nuevas personas Beneficiarias en las 32 entidades federativas.

Cubrir en las 32 entidades federativas, reembolsos de hasta 6 mil pesos para la renovación de Programas Internos de Protección Civil y de hasta 9 mil pesos para la renovación de Pólizas de Seguro de Responsabilidad Civil y Daños a Terceros, además del otorgamiento del apoyo hasta por 70 mil pesos para cada una las Estancias de nueva afiliación que se incorporaron al Programa, en la modalidad de Impulso a los Servicios de Cuidado y Atención Infantil a lo largo del ejercicio fiscal.

La cifra de ampliación a las Delegaciones Estatales de Programas para el Desarrollo de las Entidades Federativas es neta, toda vez que se han autorizado tanto ampliaciones como reducciones entre las mismas.

El presupuesto calendarizado del Programa al cuarto trimestre de 2018 fue por 3,738,219,507.67 de pesos, de los cuales se ejerció un total de 3,710,051,637.93 de pesos.

El monto total no ejercido en el periodo asciende a 28,167,869.74 de pesos, cantidad equivalente al 0.75 por ciento del total calendarizado. En el siguiente cuadro, se muestra el desglose de dichos avances:

**Presupuesto calendarizado vs ejercido  
enero a diciembre de 2018 (pesos)**

Concepto	Presupuesto Calendarizado (A)	Presupuesto Ejercido (B)	Variación (A - B)
Inversión Delegaciones Estatales para el Desarrollo de las entidades federativas	3,386,147,338.64	3,376,251,508.86	9,895,829.78
Inversión DGPS	37,116,841.75	36,546,525.23	570,316.52
Total Inversión	3,423,264,180.39	3,412,798,034.09	10,466,146.30
Indirectos	184,979,767.46	171,249,662.34	13,730,105.12
Honorarios	129,975,559.82	126,003,941.50	3,971,618.32
Total Indirectos	314,955,327.28	297,253,603.84	17,701,723.44
<b>Gran Total</b>	<b>3,738,219,507.67</b>	<b>3,710,051,637.93</b>	<b>28,167,869.74</b>

Fuente: Secretaría de Bienestar, Dirección General de Políticas Sociales, con cifras del SICOP al cierre preliminar de 2018.

Del Capítulo 4000 Transferencias, Asignaciones, Subsidios y Otras Ayudas, Concepto 4300 Subsidios y Subvenciones se ejercieron 3,412,798,034.09 pesos, con un monto no ejercido de 10,466,146.30 pesos, equivalente al 0.31 por ciento del total no ejercido.

Las Delegaciones Estatales de Programas para el Desarrollo de las Entidades Federativas no ejercieron 9,895,829.78 pesos, 64.87 por ciento del total no ejercido, derivado principalmente de pagos previstos en las modalidades de Apoyo a Madres Trabajadoras y Padres Solos e Impulso a los Servicios de Cuidado y Atención Infantil, así como reembolsos por Programas Internos de Protección Civil y por Pólizas de Seguro de Responsabilidad Civil y Daños a Terceros que no han sido ejercidas, por casi la totalidad de las Delegaciones Estatales de Programas para el Desarrollo de las Entidades Federativas.

Lo anterior, derivado de los trámites determinados por la Secretaría de Hacienda y Crédito Público para el denominado Ambiente Controlado, que ha retrasado de manera importante el pago de las obligaciones señaladas, por lo que en su oportunidad serán pagadas y registradas como Adeudos de Ejercicios Fiscales Anteriores (ADEFAS), previendo ejercer la totalidad de estos recursos.

Por otra parte, en la Dirección General de Políticas Sociales no se ejercieron 570,316.52 pesos, 2.02 por ciento del total no ejercido, que se previeron para el pago por capacitaciones en Primeros Auxilios y Seguridad y Respuesta ante Emergencias, que se registran como ahorros presupuestarios, al haberse cumplido las metas de capacitación tanto a las personas Responsables de las Estancias Infantiles afiliadas al Programa, como a sus Asistentes.

En el rubro de gastos indirectos, el monto total no ejercido del Capítulo 2000 por 495,306.47 pesos, equivalente al 1.76 por ciento del total no ejercido, se registró en las Delegaciones Estatales de Programas para el Desarrollo de las Entidades Federativas, como resultado principalmente de la aplicación del Ambiente Controlado.

En el Capítulo 3000 se registró un monto no ejercido de 13,234,798.65 pesos, equivalente al 46.99 por ciento del total no ejercido, de los cuales 1,067,387.11 pesos corresponden a las Delegaciones Estatales de Programas para el Desarrollo de las Entidades Federativas, por procesos para pago aún no cubiertos y 12,167,411.54 pesos corresponden a la Dirección General de Políticas Sociales, como resultado de retrasos en el pago por el servicio de arrendamiento de vehículos tanto para las Delegaciones Estatales de Programas para el Desarrollo de las Entidades Federativas como para las oficinas Centrales; así como por el arrendamiento de equipo de cómputo e impresoras que son utilizadas tanto en las entidades federativas como en las oficinas centrales y, por el arrendamiento de equipos móviles para el levantamiento de Cuestionarios Únicos de Información Socioeconómica (CUIS). Se prevé que estos montos sean pagados como ADEFAS.

En el rubro de Servicios Personales, se registró un subejercicio de 3,971,618.32 pesos equivalente al 14.10 por ciento del subejercicio total, derivado principalmente de plazas vacantes que no se ocuparon durante el ejercicio, al haberse adelantado al 16 de julio la fecha límite para contratación de personal.

**PROGRAMA DE ESTANCIAS INFANTILES PARA APOYAR A MADRES TRABAJADORAS**

En el siguiente cuadro se muestra el estatus del presupuesto, considerando lo autorizado en el PEF 2018, el monto modificado y el nivel de ejercicio, con cifras al cuarto trimestre.

PTO-CIT-DIR4-16/16

<b>Presupuesto Ejercido Entregado o Dirigido a los Beneficiarios a Nivel de Capítulo y Concepto de Gasto - Recursos Fiscales -</b>					
<b>Periodo: Enero-Diciembre. Cifras Preliminares de corte: preliminar al 31 de Diciembre de 2018</b>					
<b>Capítulo y Concepto de gasto</b>	<b>Presupuesto (pesos)</b>				
	<b>Original anual</b>	<b>Modificado anual</b>	<b>Calendarizado al trimestre</b>	<b>Ejercido al trimestre</b>	<b>Avance financiero %</b>
	<b>-1</b>	<b>-2</b>	<b>-3</b>	<b>-4</b>	<b>(4/3)</b>
<b>4000 Transferencias, asignaciones, subsidios y otras ayudas</b>	<b>4,050,759,769</b>	<b>3,423,264,180</b>	<b>3,423,264,180</b>	<b>3,412,798,034</b>	<b>99.7</b>
<b>4300 Subsidios y Subvenciones</b>	<b>4,050,759,769</b>	<b>3,423,264,180</b>	<b>3,423,264,180</b>	<b>3,412,798,034</b>	<b>99.7</b>
43101 Subsidios a la producción	4,050,759,769	3,423,264,180	3,423,264,180	3,412,798,034	99.7
<b>Subtotal</b>	<b>4,050,759,769</b>	<b>3,423,264,180</b>	<b>3,423,264,180</b>	<b>3,412,798,034</b>	<b>99.7</b>
<b>Otros Capítulos de Gasto - Recursos Fiscales -</b>					
<b>Periodo: Enero-Diciembre. Cifras Preliminares de corte: preliminar al 31 de Diciembre de 2018</b>					
<b>Capítulo de gasto</b>	<b>Presupuesto (pesos)</b>				
	<b>Original anual</b>	<b>Modificado anual</b>	<b>Calendarizado al trimestre</b>	<b>Ejercido al trimestre</b>	<b>Avance financiero %</b>
	<b>-1</b>	<b>-2</b>	<b>-3</b>	<b>-4</b>	<b>(4/3)</b>
<b>1000 Servicios</b>	<b>19,504,738</b>	<b>129,975,560</b>	<b>129,975,560</b>	<b>126,003,942</b>	<b>96.9</b>
<b>2000 Materiales y</b>	<b>0</b>	<b>30,748,830</b>	<b>30,748,830</b>	<b>30,253,523</b>	<b>98.4</b>
<b>3000 Servicios generales</b>	<b>0</b>	<b>154,230,938</b>	<b>154,230,938</b>	<b>140,996,139</b>	<b>91.4</b>
<b>Subtotal</b>	<b>19,504,738</b>	<b>314,955,327</b>	<b>314,955,327</b>	<b>297,253,604</b>	<b>94.4</b>
<b>T o t a l</b>	<b>4,070,264,507</b>	<b>3,738,219,508</b>	<b>3,738,219,508</b>	<b>3,710,051,638</b>	<b>99.2</b>


Fuente: Secretaría de Bienestar. Dirección General de Políticas Sociales, con base en información del PEF 2018, de la Dirección

# BIENESTAR

SECRETARÍA DE BIENESTAR



## PROGRAMA DE EMPLEO TEMPORAL



## OBJETIVO GENERAL

Contribuir a dotar de esquemas de seguridad social que protejan el bienestar socioeconómico de la población en situación de carencia o pobreza, mediante la mitigación del impacto económico y social de las personas de 16 años de edad o más que ven disminuidos sus ingresos o patrimonio ocasionado por situaciones económicas y sociales adversas, emergencias o desastres.

El Programa de Empleo Temporal (PET) tiene un carácter interinstitucional; el presente informe reporta lo correspondiente a las acciones y ejercicio presupuestario de la Secretaría de Bienestar.

## I IDENTIFICAR CON PRECISIÓN A LA POBLACIÓN OBJETIVO, TANTO POR GRUPO ESPECÍFICO COMO POR REGIÓN DEL PAÍS, ENTIDAD FEDERATIVA Y MUNICIPIO

De acuerdo con sus Reglas de Operación (ROP) 2018, el Programa de Empleo Temporal puede operar en los 2,463 municipios de las 32 entidades federativas que integran el territorio nacional.

- De manera transversal, el PET tiene cobertura en los municipios que forman parte de las demarcaciones del Programa Nacional para la Prevención Social de la Violencia y la Delincuencia (PNPSVD) y en aquéllos en los que ocurren emergencias y producen efectos negativos en las actividades productivas locales.
- Con el propósito de cumplir con los objetivos y prioridades nacionales, el Programa, dentro del ámbito de sus atribuciones prioriza acciones que contribuyan al logro de los objetivos de la Cruzada Nacional contra el Hambre (CNCh).

La Población Potencial se refiere a las personas de 16 años en adelante, con ingresos laborales per cápita del hogar inferiores a la línea de bienestar mínimo (LBM), desocupadas o subocupadas por una contingencia temporal (caída en el ritmo de su actividad, posición en la ocupación de trabajadores subordinados y remunerados y, subocupadas sin pago). Esta información es calculada por la Dirección General de Análisis y Prospectiva (DGAP) con datos de la Encuesta Nacional de Ocupación y Empleo (ENOE).

La Población Objetivo la constituyen mujeres y hombres de 16 años de edad en adelante que ven afectado su patrimonio o enfrentan una disminución temporal en su ingreso por baja demanda de mano de obra o por los efectos de situaciones sociales y económicas adversas, emergencias o desastres.

Para el ejercicio 2018, la Unidad Responsable del Programa estimó la atención a un total de 315,771 personas, de acuerdo con el presupuesto asignado al PET al mes de diciembre, el

porcentaje de recursos destinados al pago de materiales y jornales, así como al valor promedio de jornales entregados por beneficiario de acuerdo al comportamiento histórico en la operación.

El siguiente cuadro muestra la distribución estatal de la Población Potencial, Objetivo y Atendida para el ejercicio 2018.

**Población potencial, objetivo y atendida por entidad federativa**

Entidad Federativa	Población Potencial <sup>1</sup>	Población Objetivo <sup>2</sup>	Población Atendida <sup>3</sup>			TOTAL
			PET Normal	PET Inmediato	PET Frontera	
Aguascalientes	21,203	4,213	646			646
Baja California	41,465	19,299	882		5,693	6,575
Baja California Sur	14,443	5,799	300	6,399	2,374	9,073
Campeche	14,047	3,869	10,975		164	11,139
Coahuila	56,696	7,917	34,307	8,184	2,826	45,317
Colima	14,747	3,706	2,026			2,026
Chiapas	54,525	13,708	21,395	9,667	4,606	35,668
Chihuahua	53,267	11,901	2,227		2,027	4,254
Ciudad de México	234,746	21,628	4,172			4,172
Durango	32,965	4,607	4,879			4,879
Guanajuato	134,278	12,892	1,773	6,738		8,511
Guerrero	36,833	7,430	1,845	10,785		12,630
Hidalgo	53,793	7,105	10,749			10,749
Jalisco	124,244	14,240	1,142			1,142
México	406,957	31,692	64,742			64,742
Michoacán	71,139	9,380	8,156			8,156
Morelos	25,595	5,495	6,770			6,770
Nayarit	31,961	4,178	1,696	3,919		5,615
Nuevo León	79,047	10,969	833		76	909
Oaxaca	78,425	9,367	48,739	4,749		53,488
Puebla	95,736	12,615	29,741			29,741
Querétaro	31,556	6,242	1,728			1,728
Quintana Roo	24,384	9,899	2,178		3,991	6,169
San Luis Potosí	45,953	6,578	5,595	492		6,087
Sinaloa	47,657	6,970	4,679	9,155		13,834
Sonora	55,998	9,249	934	2,368	1,985	5,287
Tabasco	79,668	8,131	1,964	1,222		3,186
Tamaulipas	102,628	14,945	2,549		5,087	7,636
Tlaxcala	41,234	4,665	3,053			3,053
Veracruz	166,234	17,154	20,510			20,510
Yucatán	20,970	4,955	1,332			1,332
Zacatecas	36,201	4,973	41,536			41,536
<b>Total</b>	<b>2,328,595</b>	<b>315,771</b>	<b>344,053</b>	<b>63,678</b>	<b>28,829</b>	<b>436,560</b>

NOTA:

1/La información de la Población Potencial es actualizada por la Dirección General de Análisis y Prospectiva (DGAP), con datos de la ENOE, INEGI, Trimestres 2017.IV- 2018.III y las líneas de bienestar mínimo promedio trimestral, CONEVAL.

2/ La Población Objetivo contempla sólo las metas para las vertientes PET-Normal y PET-Frontera y se realizó de acuerdo al presupuesto original publicado en el Presupuesto de Egresos de la Federación (PEF), más las ampliaciones registradas al periodo; estas metas no contemplan el recurso reservado para la vertiente PET-Inmediato.

3/La Población Atendida se refiere a las personas beneficiarias en proyectos aprobados al Cuarto Trimestre de 2018.



**II. EN SU CASO, PREVER MONTOS MÁXIMOS POR BENEFICIARIO Y POR PORCENTAJE DEL COSTO TOTAL DEL PROGRAMA. EN LOS PROGRAMAS DE BENEFICIO DIRECTO A INDIVIDUOS O GRUPOS SOCIALES, LOS MONTOS Y PORCENTAJES SE ESTABLECERÁN CON BASE EN CRITERIOS REDISTRIBUTIVOS QUE DEBERÁN PRIVILEGIAR A LA POBLACIÓN DE MENOS INGRESOS Y PROCURAR LA EQUIDAD ENTRE REGIONES Y ENTIDADES FEDERATIVAS, SIN DEMÉRITO DE LA EFICIENCIA EN EL LOGRO DE LOS OBJETIVOS**

Conforme a las Reglas de Operación para el ejercicio Fiscal 2018, el Programa otorga los siguientes tipos y montos de apoyo a la población beneficiaria.

**APOYOS ECONÓMICOS (JORNALES)**

Consta de la entrega de hasta dos jornales diarios con un máximo de 132 jornales por ejercicio fiscal a los participantes en la ejecución de proyectos de beneficio familiar o comunitario y/o en donde son realizadas tareas para la atención de emergencias. El valor del jornal equivale al 99 por ciento de un salario mínimo diario vigente.

**APOYOS PARA LA EJECUCIÓN DE PROYECTOS**

Apoyo económico para la adquisición o arrendamiento de materiales, herramientas, maquinaria o equipo, incluyendo implementos de protección para las y los beneficiarios, así como el pago de transporte necesario para realizar los proyectos autorizados; el porcentaje máximo del presupuesto destinado a la adquisición o arrendamiento de herramientas, materiales, equipo o costos de transporte es del 25 por ciento del presupuesto total de cada proyecto.

Para los proyectos de mejoramiento del entorno físico e infraestructura comunitaria, el porcentaje de recursos destinado para jornales y materiales, dependiendo del tipo de proyecto, es determinado por el Subcomité Técnico de la Subsecretaría de Desarrollo Social y Humano.

**III. PROCURAR QUE EL MECANISMO DE DISTRIBUCIÓN, OPERACIÓN Y ADMINISTRACIÓN OTORQUE ACCESO EQUITATIVO A TODOS LOS GRUPOS SOCIALES Y GÉNEROS**

Para tener acceso a los apoyos del PET las personas interesadas deben tener una edad de 16 años en adelante, y acreditar su edad con alguno de los documentos señalados en el numeral 3.3 de las Reglas de Operación del Programa. Tendrán prioridad las personas que sean integrantes del conjunto de hogares del Padrón de Beneficiarios de PROSPERA Programa de Inclusión Social; asimismo, cuando la cobertura lo permita, el siguiente criterio de selección será apoyar a las personas enviadas por el Servicio Nacional de Empleo (SNE).

Para asegurar el acceso equitativo al Programa, las personas beneficiarias reciben de la Dependencia:

- Información necesaria, clara y oportuna, para participar;

- Trato digno, respetuoso, oportuno, con calidad y equitativo, sin discriminación alguna;
- Atención y apoyos sin costo alguno o condicionamiento no contemplado en las ROP;
- La reserva y privacidad de su información personal, conforme a la Ley Federal de Transparencia y Acceso a la Información Pública.
- Inclusión en los proyectos sin discriminación por ser hombre, mujer, indígena en posesión de un idioma distinto al español o con discapacidad.

De faltarle alguno de los requisitos, la instancia ejecutora notifica de forma verbal al beneficiario que su incorporación será a partir del momento en el que presente los requisitos faltantes. Cuando la naturaleza del proyecto a realizar así lo requiera la población del lugar en donde se ejecutará el proyecto debe constituir un Comité Comunitario de Participación Social, que gestione la capacitación de las y los beneficiarios del Programa.

### **ENTREGA DE APOYOS ECONÓMICOS A LAS Y LOS BENEFICIARIOS**

El Órgano Ejecutivo del Comité de Participación Social o la Instancia Ejecutora directamente o a través de una Instancia Liquidadora serán los encargados de entregar los apoyos económicos a las personas beneficiarias, en los plazos y lugares acordados entre el Comité de Participación Social y la Instancia Ejecutora.

#### **IV. GARANTIZAR QUE LOS RECURSOS SE CANALICEN EXCLUSIVAMENTE A LA POBLACIÓN OBJETIVO Y ASEGURAR QUE EL MECANISMO DE DISTRIBUCIÓN, OPERACIÓN Y ADMINISTRACIÓN FACILITE LA OBTENCIÓN DE INFORMACIÓN Y LA EVALUACIÓN DE LOS BENEFICIOS ECONÓMICOS Y SOCIALES DE SU ASIGNACIÓN Y APLICACIÓN; ASÍ COMO EVITAR QUE SE DESTINEN RECURSOS A UNA ADMINISTRACIÓN COSTOSA Y EXCESIVA**

A través de su esquema de operación, el Programa de Empleo Temporal entrega apoyos económicos directos hasta por un máximo de dos jornales diarios y 132 jornales en total por Ejercicio Fiscal por persona beneficiaria. En caso de que el beneficiario o beneficiaria fallezca, migre, o por imposibilidad física o enfermedad no pueda recibir los jornales, el monto del apoyo correspondiente es entregado a su representante.

El Órgano Ejecutivo del Comité de Participación Social o la Instancia Ejecutora proporciona a los beneficiarios apoyos temporales como contraprestación por su participación en proyectos de beneficio familiar o comunitario a través de:

- Medios Electrónicos
- Cheque
- Efectivo

El Sistema Integral de Información del Programa de Empleo Temporal (SIIPET) es la herramienta que permite el seguimiento a los proyectos del programa. A través de él se

realiza el registro de los beneficiarios, así mismo, las Delegaciones en las entidades federativas asesoran a los ejecutores en el proceso de captura cuando así lo solicitan.

Las acciones de Contraloría Social están orientadas a generar información, seguimiento, supervisión y vigilancia del cumplimiento de las metas y acciones comprometidas en el programa, así como la correcta aplicación de los recursos públicos y el desempeño con honestidad, calidez y calidad de los servidores públicos. De manera preliminar, dado que el Sistema de Información de Contraloría Social (SICS) de la Secretaría de la Función Pública cierra hasta el día jueves 31 de enero de 2019, al cuarto trimestre del ejercicio 2018 fueron registrado 1,782 comités de contraloría social, los cuales vigilan un presupuesto de 1,555.8 millones de pesos. De esta manera se fomenta la participación ciudadana dirigida a la práctica y evaluación de acciones de los programas y políticas públicas, así como la vigilancia en el uso de los recursos, impulsando la cultura de la denuncia.

## **V. INCORPORAR MECANISMOS PERIÓDICOS DE SEGUIMIENTO, SUPERVISIÓN Y EVALUACIÓN QUE PERMITAN AJUSTAR LAS MODALIDADES DE SU OPERACIÓN O DECIDIR SOBRE SU CANCELACIÓN**

### **SEGUIMIENTO**

La Unidad Administrativa Responsable del Programa, así como las Delegaciones en las entidades federativas, llevan a cabo el seguimiento y la supervisión al ejercicio de los recursos y a las acciones implementadas. De manera complementaria, la Dirección General de Seguimiento realiza acciones de seguimiento al cumplimiento de metas del Programa.

### **SUPERVISIÓN**

La Coordinación del Programa de Empleo Temporal en oficinas centrales, en asociación con el personal encargado de la operación del PET en las Delegaciones de la Secretaría en las entidades federativas, realiza de manera permanente la supervisión de las acciones del Programa; durante el cuarto trimestre de 2018 fueron realizadas supervisiones en los estados de Baja California, Coahuila, Estado de México, Michoacán, Oaxaca, Puebla, Veracruz y Zacatecas, en las que verificaron obras, revisaron expedientes técnicos y realizaron asesorías sobre proyectos para el personal de las Delegaciones y de otros ejecutores del programa. Adicionalmente, cuenta con el Centro de Información del PET (CIPET) como herramienta para facilitar las consultas de información relacionadas con la operación del programa. De acuerdo con el programa anual de trabajo y al esquema operativo para el presente ejercicio fiscal, siguen en proceso de ejecución y conclusión diversos proyectos de beneficio social, familiar o comunitario.

### **EVALUACIÓN**

En el transcurso del presente ejercicio fiscal se dio cumplimiento a lo establecido por el Consejo Nacional de Evaluación de la Política de Desarrollo Social (CONEVAL) y la Secretaría de Hacienda y Crédito Público (SHCP) en el Programa Anual de Evaluación 2018 (PAE). Al cuarto trimestre del presente ejercicio, efectuó la Ficha de Monitoreo y Evaluación

2017-2018, así como la culminación de la Evaluación de Consistencia y Resultados (ECyR) 2017-2018.

Las recomendaciones derivadas de estos documentos serán revisadas y puestas a consideración, de conformidad con el mecanismo vigente para el seguimiento a los Aspectos Susceptibles de Mejora (ASM) derivados de informes y evaluaciones a los programas presupuestarios de la Administración Pública Federal, promoviendo de esta forma el proceso de mejora continua del programa.

## **VI. EN SU CASO, BUSCAR FUENTES ALTERNATIVAS DE INGRESOS PARA LOGRAR UNA MAYOR AUTOSUFICIENCIA Y UNA DISMINUCIÓN O CANCELACIÓN DE LOS APOYOS CON CARGO A RECURSOS PRESUPUESTARIOS**

De acuerdo con el esquema de participación promovido por el Programa, para los proyectos de beneficio familiar o comunitario, así como para los de mejoramiento del entorno físico e infraestructura comunitaria, será posible potenciar los recursos federales a través de la complementariedad generada con otros órdenes de gobierno. En este sentido, tendrán prioridad los proyectos o acciones que contemplen la aportación económica por parte del gobierno estatal, municipal o de terceros. Durante el periodo de enero a diciembre de 2018 fueron aprobados 124 proyectos con cofinanciamiento de gobiernos locales y otros actores.

## **VII. ASEGURAR LA COORDINACIÓN DE ACCIONES ENTRE DEPENDENCIAS Y ENTIDADES, PARA EVITAR DUPLICACIÓN EN EL EJERCICIO DE LOS RECURSOS Y REDUCIR GASTOS ADMINISTRATIVOS**

El Comité Técnico es el máximo órgano rector, encargado de fortalecer la coordinación interinstitucional y obtener un mayor impacto social. Este Comité Técnico es integrado por las y los titulares de las Subsecretarías de la Secretaría de Bienestar, Infraestructura de la Secretaría de Comunicaciones y Transportes (SCT), Planeación y Política Ambiental de la Secretaría de Medio Ambiente y Recursos Naturales (SEMARNAT) y Empleo y Productividad Laboral de la Secretaría del Trabajo y Previsión Social (STPS) o sus suplentes. La o el representante de la Secretaría de Bienestar asumirá la Presidencia de este Comité.

Entre otras atribuciones, el Comité Técnico establece los mecanismos de coordinación necesarios para garantizar que sus acciones no se contrapongan, afecten o presenten duplicidades con otros programas o acciones del Gobierno Federal o de las entidades federativas y municipios.

Para evitar la duplicidad en el ejercicio de los recursos y asegurar la coordinación entre dependencias, en las Reglas de Operación 2018 se estableció lo siguiente:

- Cuando la Secretaría de Bienestar realice acciones y proyectos correspondientes a los rubros de conservación, restauración y aprovechamiento sustentable de los recursos naturales y de conservación y reconstrucción de la Red Rural y Alimentadora requerirá

la validación previa de la SEMARNAT y SCT respectivamente. Dicha validación puede realizarse tanto a nivel central como en las entidades federativas en el seno de cada Comité Estatal del PET.

- Para cada rubro de atención, las Dependencias podrán determinar en sus Lineamientos los proyectos tipo y, en su caso, establecer sinergias entre ellas.
- Por excepción, se podrán ejecutar proyectos específicos fuera de estos Rubros de Atención cuando se apliquen recursos del Programa de Empleo Temporal Inmediato o si se cuenta con autorización del Comité Técnico conforme a sus lineamientos publicados en la página de cada dependencia.

Con el fin de establecer la concertación entre los actores locales participantes en el Programa, cada entidad federativa cuenta con un Comité Estatal encargado de coordinar las acciones del PET. En ellos participan los representantes estatales de la Secretaría de Bienestar, SCT, SEMARNAT y STPS, además de las y los correspondientes a los gobiernos de los estados.

## **VIII. PREVER LA TEMPORALIDAD EN SU OTORGAMIENTO**

Los apoyos económicos directos son entregados a la población beneficiaria como contraprestación por su participación en proyectos de beneficio social, familiar o comunitario. Para la ejecución de estos proyectos las dependencias realizan la validación normativa de acuerdo a la viabilidad técnica económica y social, y en su caso autorizaron recursos para su ejecución, considerando la disponibilidad presupuestal.

## **IX. PROCURAR QUE SEA EL MEDIO MÁS EFICAZ Y EFICIENTE PARA ALCANZAR LOS OBJETIVOS Y METAS QUE SE PRETENDEN**

Para el ejercicio fiscal 2018 fueron programadas metas anuales con base en el presupuesto original autorizado en el Presupuesto de Egresos de la Federación (PEF) de 758,137,994 pesos; sin embargo, se han aplicado movimientos presupuestarios de ampliaciones y reducciones líquidas, modificando el presupuesto del programa a 2,606,899,734.93 pesos, por lo que, durante el proceso de Registro de Metas Ajustadas, las metas originales serán modificadas en el Portal Aplicativo de la Secretaría de Hacienda (PASH), conforme a lo estipulado en la “Guía para el Registro de Metas Ajustadas” del Sistema de Evaluación del Desempeño.

Es importante señalar que, con motivo del Programa de Blindaje Electoral (PBE), la operación del Programa de Empleo Temporal se vio afectada, por lo que un número importante de proyectos tuvieron que ser reprogramados para la segunda mitad del ejercicio 2018.

No obstante, fueron implementados mecanismos operativos y de seguimiento para cumplir con las metas establecidas; además se buscó generar mayor complementariedad financiera con gobiernos locales y otros ejecutores, con la finalidad de potenciar los apoyos a la población.

**PET-FRONTERA**

El Fondo para Fronteras surge con el objeto de otorgar apoyos destinados a abatir la pobreza y contribuir al desarrollo económico en las entidades federativas en cuyo territorio se encuentren las líneas divisorias internacionales del norte y sur del país.

Conforme a los Lineamientos del Fondo para Fronteras, el Programa de Empleo Temporal a cargo de la Secretaría de Bienestar recibió 230 millones de pesos, de los cuales autorizaron 217.8 millones como recursos de subsidios a las Delegaciones en las entidades federativas, distribuidos de acuerdo con el siguiente cuadro:

**PET-FRONTERA 2018 Distribución presupuestal**

Entidad Federativa		Distribución Porcentual Lineamientos DOF 21-03-2018	Presupuesto Autorizado para subsidios
122	Baja California	29.00	63,183,242.50
123	Baja California Sur	6.23	13,573,503.47
124	Campeche	0.63	1,372,601.48
125	Coahuila	3.21	6,993,731.33
127	Chiapas	11.43	24,902,912.47
128	Chihuahua	12.83	27,953,137.98
139	Nuevo León	0.16	348,597.20
143	Quintana Roo	13.13	28,606,757.72
146	Sonora	6.38	13,900,313.35
147	Tabasco	1.05	2,287,669.13
148	Tamaulipas	15.95	34,750,783.37
<b>Total</b>		<b>100</b>	<b>217,873,250.00</b>

Fuente: Secretaría de Bienestar, Dirección General Adjunta de Fortalecimiento a los Programas Sociales, con base en los Lineamientos del Fondo para Fronteras.

Con estos recursos se busca beneficiar a mujeres y hombres mayores de 16 años que habitan en los territorios fronterizos del país y que enfrentan una disminución o pérdida de su ingreso o patrimonio ocasionado por situaciones económicas y sociales adversas.

## AVANCES

De enero a diciembre de 2018, fueron aprobados 3,612 proyectos de beneficio familiar o comunitario, beneficiando a 436,560 mujeres y hombres mayores de 16 años que enfrentaron una disminución o pérdida de su ingreso ocasionado por situaciones económicas y sociales adversas, mediante la entrega de 24,095,293 jornales. Dentro de estas acciones, fueron realizados 2,259 proyectos que beneficiarán a 298,379 personas habitantes de 579 municipios ubicados dentro de universo de atención de la Cruzada Nacional contra el Hambre, con el pago de 15,844,295 jornales.

En la modalidad PET Normal, se aprobaron 3,127 proyectos de beneficio familiar o comunitario, para apoyar a 344,053 mujeres y hombres mayores de 16 años que enfrentaron una disminución o pérdida de su ingreso ocasionado por situaciones económicas y sociales adversas, mediante la entrega de 20,231,833 jornales. Dentro de estas acciones, se realizaron 1,806 proyectos que beneficiarán a 214,359 personas habitantes de 507 municipios ubicados dentro de universo de atención de la Cruzada Nacional contra el Hambre, con el pago de 12,333,330 jornales.

En la modalidad PET Inmediato, aprobó 255 proyectos para atender a la población afectada por diversas emergencias, contingencias y desastres naturales, para apoyar a 63,678 mujeres y hombres mayores de 16 años que enfrentaron una disminución o pérdida de su ingreso o patrimonio, mediante la entrega de 2,182,581 jornales. Dentro de estas acciones, se realizaron 223 proyectos que beneficiarán a 55,191 personas habitantes de 84 municipios ubicados dentro de universo de atención de la Cruzada Nacional contra el Hambre, con el pago de 1,830,086 jornales.

En PET Frontera, se aprobaron 230 proyectos de beneficio familiar o comunitario que permitirán apoyar a 28,829 mujeres y hombres mayores de 16 años que enfrentaron una disminución o pérdida de su ingreso ocasionado por situaciones económicas y sociales adversas, mediante la entrega de 1,680,879 jornales; estas acciones se realizaron en 61 municipios fronterizos del país, todos ellos ubicados dentro de universo de atención de la Cruzada Nacional contra el Hambre.

## MATRIZ DE INDICADORES PARA RESULTADOS 2018

Para la mejora de la Matriz de Indicadores para Resultados (MIR) correspondiente al ejercicio 2018, fue acordado el cambio en su diseño y en los indicadores de desempeño, con el objetivo de lograr una medición coherente con la operación actual del Programa. Derivado de los ajustes fueron eliminados cuatro indicadores reportados en 2017 (“Porcentaje de jornales entregados en la modalidad PET-Inmediato”, “Porcentaje de jornales entregados en la modalidad PET-Normal”, “Porcentaje de Ocupación de espacios disponibles” y “Demanda Atendida por el Programa”).

A continuación, se presenta el cuadro que refleja el avance de los principales indicadores de desempeño reportados para el Cuarto Trimestre 2018 en el Portal Aplicativo de la Secretaría de Hacienda y Crédito Público (PASH):

**Resultados de los Principales Indicadores**  
**Programa de Empleo Temporal**  
**Enero-Diciembre 2018**  
**(Información Preliminar)**

Nombre del indicador		Meta Programada				Avance			Descripción y observaciones
		Anual		Al periodo		Al trimestre		Al periodo	
		Absoluto (1)	Relativo (2)	Absoluto (3)	Relativo (4)	Absoluto (5)	Relativo (6)	Relativo % (8)=(6)/(4)	
Porcentaje de reducción en la pérdida de ingreso derivada de la pérdida temporal del empleo o de la principal fuente de ingreso	Total de personas beneficiadas por el programa en el periodo t	351,223,499	67.50	351,223,499	67.50	318,163,872	68.03	100.78	Unidad de Medida: Porcentaje Periodo: Enero-Diciembre
	Total de personas de 16 años o más pertenecientes a la población potencial en el periodo t	520,297,242		520,297,242		467,667,750			
Promedio de apoyos económicos directos entregados a las personas beneficiarias en la modalidad de PET Normal	Número de jomales entregados en PET Normal en el periodo t	4,554,511	45.63	4,554,511	45.63	20,231,833	58.80	128.87	Unidad de Medida: Promedio Periodo: Enero-Diciembre
	Número de personas de 16 o más beneficiarias del programa en PET Normal en el periodo t	99,814		99,814		344,053			
Porcentaje de proyectos aprobados	Total de proyectos aprobados en el periodo t	3,117	96.56	3,117	96.56	3,612	96.32	99.75	Unidad de Medida: Porcentaje Periodo: Enero-Diciembre
	Total de proyectos propuestos en el periodo t	3,228		3,228		3,750			
Porcentaje talleres de capacitación sobre la operación del programa	Número de talleres de capacitación impartidos en el periodo t	32	100.00	32	100.00	32	100.00	100.00	Unidad de Medida: Porcentaje Periodo: Enero-Diciembre
	Número de talleres de capacitación programados en el periodo t	32		32		32			

Fuente: Secretaría de Bienestar, Dirección General de Seguimiento con información del Presupuesto de Egresos de la Federación 2018, de la Dirección General Adjunta de Fortalecimiento a los Programas Sociales y del Portal Aplicativo de la Secretaría de Hacienda (PASH).



## EXPLICACIÓN A VARIACIONES RESPECTO AL RESULTADO DE INDICADORES.

INDICADOR 1: “PORCENTAJE DE REDUCCIÓN EN LA PÉRDIDA DE INGRESO DERIVADA DE LA PÉRDIDA TEMPORAL DEL EMPLEO O DE LA PRINCIPAL FUENTE DE INGRESO”

El indicador refleja el papel que tiene el Programa de Empleo Temporal en la reducción de la pérdida del ingreso de sus beneficiarios. Su cumplimiento se encuentra ligeramente encima de lo programado, lo cual se considera adecuado; al cierre de 2018 se observa que los recursos entregados a los beneficiarios como pago por su participación en proyectos de beneficio social, familiar y/o comunitario, contribuyeron a mitigar en un 68.03 por ciento la pérdida del ingreso que percibían antes de su incorporación al programa. Este resultado demuestra que el Programa de Empleo Temporal consolida su esquema de apoyo al bienestar socioeconómico de la población en situación de carencia o pobreza que ve disminuidos sus ingresos o patrimonio por situaciones económicas y sociales adversas, emergencias o desastres. Mediante su participación en proyectos de beneficio social o comunitario, las y los beneficiarios además de percibir un pago como contraprestación también se convierten en actores sociales participando en acciones que mejoran su entorno.

INDICADOR 2: “PROMEDIO DE APOYOS ECONÓMICOS DIRECTOS ENTREGADOS A LAS PERSONAS BENEFICIARIAS EN LA MODALIDAD DE PET NORMAL”

Presenta un avance mayor respecto a la meta anual, al promediar 58.80 jornales por beneficiario, es decir 13.17 jornales más a los 45.63 jornales planeados al inicio del ejercicio. Lo anterior debido a que durante el año hubo una mayor incorporación de personas beneficiarias en los proyectos de la modalidad de PET Normal. A pesar de que el resultado de este indicador es mayor conforme a la planeación realizada al inicio del ejercicio fiscal, esto resulta positivo ya que se pudo entregar un número mayor de jornales por beneficiario, mejorando de manera temporal sus ingresos.

INDICADOR 3: “PORCENTAJE DE PROYECTOS APROBADOS”

El indicador presenta un avance del 99.75 por ciento respecto a la meta anual, ya que la proporción de proyectos propuestos que fueron aprobados fue menor a la esperada. No obstante, se considera que el porcentaje de aprobación de proyectos es adecuado para el Programa. El resultado de este indicador se considera adecuado, ya que se aprobó un porcentaje de proyectos muy cercano al planificado al inicio del ejercicio fiscal.

INDICADOR 4: “PORCENTAJE TALLERES DE CAPACITACIÓN SOBRE LA OPERACIÓN DEL PROGRAMA”

Al cuarto trimestre se realizaron treinta y dos talleres de capacitación, estos se efectuaron en oficinas centrales, 29 en el marco del levantamiento del Cuestionario Único de Información

Socioeconómica (CUIS) y 3 más en videoconferencia sobre el Programa Anual de Contraloría Social, motivo por el cual se tiene un avance de 100%. El resultado de este indicador se considera adecuado, ya que se llevaron a cabo talleres de capacitación sobre la operación del Programa planificados al inicio del ejercicio fiscal.

Es importante señalar que, debido a las restricciones de la cuenta del PASH, no fue posible capturar el indicadores de Nivel FIN denominados “Porcentaje de reducción en la pérdida de ingreso derivada de la pérdida temporal del empleo o de la principal fuente de ingreso”; no obstante, se informa que en su momento este indicador será reportado ante las instancias correspondientes; así mismo, para el informe de Cuenta Pública se presentarán los resultados definitivos de todos los indicadores de desempeño.

## **X. REPORTAR SU EJERCICIO, DETALLANDO LOS ELEMENTOS A QUE SE REFIEREN LAS FRACCIONES I A IX, INCLUYENDO EL IMPORTE DE LOS RECURSOS**

El presupuesto original del Programa para el ejercicio fiscal 2018 fue de 758,137,994 pesos; adicionalmente, al Cuarto Trimestre se han presentado ampliaciones por 1,855,500,000 pesos y reducciones por 6,738,259 pesos, lo que modifica el presupuesto del programa a 2,606,899,734.93 pesos, de los que se ejercieron 2,353,558,641 pesos, es decir un 90.3% respecto del presupuesto calendarizado.

La variación al periodo corresponde principalmente a:

Los recursos del capítulo 1000, en específico la partida 12101, por su naturaleza son administrados por la Dirección General de Programación y Presupuesto de la Secretaría.

- Capítulo 2000: el nivel de ejercicio es del 9%, la diferencia que falta por ejercer obedece a que los recursos se encuentran en proceso de pago en los sistemas financieros institucionales, así como a economías generadas.
- Capítulo 3000: el nivel de ejercicio es del 11.6%. Del total que falta por ejercer, el 80.2% corresponde a recursos que se encontraban en proceso de pago en los sistemas financieros institucionales. Los recursos restantes 19.8% se refieren principalmente al pago de servicio de arrendamiento de vehículos del mes de diciembre, mismo que deberá pagarse a mes vencido; en menor medida corresponden a economías generadas.
- Capítulo 4000: el nivel de ejercicio es del 9.8%, la diferencia que falta por ejercer se refiere a recursos en proceso de pago en los sistemas financieros institucionales. Los recursos restantes corresponden a proyectos que no se llevarán a cabo en los estados de Veracruz, Colima, Chiapas, Quintana Roo, Querétaro y Durango, mismos que serán reintegrados, así como a economías generadas en otras entidades federativas.

Respecto al total ejercido (2,353,556,641 pesos), la Coordinación del Programa de Empleo Temporal únicamente registra al 31 de diciembre de 2018 como presupuesto ejercidos 2,290,521,366.23 pesos, la diferencia de 63,037,275 pesos es administrada por la Dirección General de Programación y Presupuesto a través de controles operativos.

Las ampliaciones incidieron en la reserva inicial de recursos estimada para la modalidad PET Inmediato, que de acuerdo con lo estipulado en Reglas de Operación considera hasta el 30 por ciento del presupuesto del programa; en este sentido, se efectuaron reasignaciones de recursos no comprometidos a esta vertiente de operación. Para optimizar el ejercicio de los recursos, las ministraciones a los ejecutores se programan en función a los pagos que deben realizarse: anticipos (el ejecutor debe contar con los instrumentos jurídicos debidamente formalizados, y si se cuenta con la documentación administrativa y fiscal para realizar el pago) y finiquitos.

Adicionalmente, se ha gestionado ante la Dirección General de Geo estadística y Padrones de Beneficiarios las capacitaciones necesarias para el personal designado por las instancias ejecutoras con la finalidad de que les sea asignado a los usuarios correspondientes las claves respectivas para la captura de los Cuestionarios Únicos de Información Socioeconómica (CUI), mecanismo necesario para generar las listas de pago y a su vez entregar los apoyos directos a beneficiarios.

A continuación, se presenta un cuadro que refleja el presupuesto del Programa de Empleo Temporal:

**Presupuesto Ejercido Entregado o Dirigido a los Beneficiarios  
a Nivel de Capítulo y Concepto de Gasto  
- Recursos Fiscales -**

Periodo: Enero-Diciembre, 2018		Cifras Preliminares			Fecha de corte: 31 de Diciembre, 2018	
Capítulo y Concepto de gasto	Presupuesto (pesos)					
	Original anual	Modificado anual	Calendarizado al trimestre	Ejercido al trimestre	Avance financiero %	
	-1	-2	-3	-4	(4/3)	
4000 Transferencias, asignaciones, subsidios v otras ayudas	740,633,675	2,515,095,115	2,515,095,115	2,269,606,360	90.2	
43000 Subsidios y Subvenciones	740,633,675	2,515,095,115	2,515,095,115	2,269,606,360	90.2	
43101 Subsidios a la producción	740,633,675	2,515,095,115	2,515,095,115	2,269,606,360	90.2	
<b>Subtotal</b>	<b>740,633,675</b>	<b>2,515,095,115</b>	<b>2,515,095,115</b>	<b>2,269,606,360</b>	<b>90.2</b>	

**Otros capítulos de Gasto  
- Recursos Fiscales -**

Periodo: Enero-Diciembre, 2018		Cifras Preliminares			Fecha de corte: 31 de Diciembre, 2018	
Capítulo de gasto	Presupuesto (pesos)					
	Original anual	Modificado anual	Calendarizado al trimestre	Ejercido al trimestre	Avance financiero %	
	-1	-2	-3	-4	(4/3)	
1000 Servicios personales	17,504,319	34,058,284	34,058,284	32,734,325	96.1	
2000 Materiales y Suministros	0	5,870,975	5,870,975	5,342,951	91.0	
3000 Servicios generales	0	51,875,362	51,875,362	45,875,005	88.4	
<b>Subtotal</b>	<b>17,504,319</b>	<b>91,804,620</b>	<b>91,804,620</b>	<b>83,952,281</b>	<b>91.4</b>	
<b>Total</b>	<b>758,137,994</b>	<b>2,606,899,735</b>	<b>2,606,899,735</b>	<b>2,353,558,641</b>	<b>90.3</b>	

Fuente: Sedesol. Dirección General de Seguimiento, con base en la información del PEF 2018, de la Dirección General Adjunta de Fortalecimiento a los Programas Sociales, de la Dirección General de Programación y Presupuesto y con cifras al 31 de Diciembre, 2018 del Sistema de Contabilidad y Presupuesto (SICOP).

# BIENESTAR

SECRETARÍA DE BIENESTAR



## PROGRAMA SEGURO DE VIDA PARA JEFAS DE FAMILIA



## OBJETIVO GENERAL

Contribuir a dotar de esquemas de seguridad social que protejan el bienestar socioeconómico de la población en situación de carencia o pobreza, mediante la incorporación de familias con jefatura femenina, en condición de pobreza, vulnerabilidad por carencias sociales o vulnerabilidad por ingresos a un seguro de vida.

El Seguro de Vida para Jefas de Familia (PSVJF), es un Programa del Gobierno Federal que coadyuva a combatir las carencias en materia de seguridad social, educación e ingresos de la población vulnerable.

## I IDENTIFICAR CON PRECISIÓN A LA POBLACIÓN OBJETIVO, TANTO POR GRUPO ESPECÍFICO COMO POR REGIÓN DEL PAÍS, ENTIDAD FEDERATIVA Y MUNICIPIO

### Cobertura

El Programa opera en los 2,463 Municipios del País.

### Población Objetivo

Familias con jefatura femenina que se encuentran en situación de pobreza, vulnerabilidad por carencias sociales o por ingresos.

De acuerdo con el diagnóstico del PSVJF, elaborado por la Dirección General de Análisis y Prospectiva (DGAP), la población potencial es definida en términos iguales que el de la población objetivo. Para estimar su tamaño, fue utilizada la información del Módulo de Condiciones Socioeconómicas de la Encuesta Nacional de Ingresos y Gastos de los Hogares (ENIGH), que es de publicación bienal, elaborada por el INEGI.

Para el ejercicio 2018 la meta original se estimó en 7,145,688 de familias con jefatura femenina en situación de vulnerabilidad por carencias sociales o pobreza, con base en la Encuesta Intercensal 2015, sin embargo, a partir del segundo trimestre es modificada de acuerdo a las cifras del Módulo de Condiciones Socioeconómicas de la ENIGH 2016, resultando en 7,047,619 familias para afiliar al Programa.

Ocho entidades federativas cubren el 50 por ciento de la población potencial de atención del PSVJF, las cuales son: Estado de México, Veracruz, Puebla, Jalisco, Ciudad de México, Chiapas, Michoacán y Oaxaca.

Jefas de familia que se encuentran en situación de pobreza, vulnerabilidad por carencias sociales o vulnerabilidad por ingresos, por Entidad Federativa, 2018

Entidad	Población Objetivo 2018
01 Aguascalientes	77,877
02 Baja California	206,322
03 Baja California Sur	48,159
04 Campeche	57,426
05 Coahuila	128,334
06 Colima	63,806
07 Chiapas	337,829
08 Chihuahua	234,068
09 Ciudad de México	397,359
10 Durango	115,450
11 Guanajuato	270,293
12 Guerrero	220,737
13 Hidalgo	199,607
14 Jalisco	392,687
15 México	713,032
16 Michoacán	339,415
17 Morelos	133,320
18 Nayarit	86,933
19 Nuevo León	283,362
20 Oaxaca	332,872
21 Puebla	452,214
22 Querétaro	144,578
23 Quintana Roo	89,576
24 San Luis Potosí	167,131
25 Sinaloa	173,589
26 Sonora	158,203
27 Tabasco	161,025
28 Tamaulipas	196,529
29 Tlaxcala	96,072
30 Veracruz	592,322
31 Yucatán	95,277
32 Zacatecas	82,215
<b>Total</b>	<b>7,047,619</b>

Fuente: Dirección General de Seguro de Vida para Jefas de familia, con información del INEGI.

Con respecto a la estrategia transversal, denominada Cruzada Nacional contra el Hambre (CNcH), con aplicación de los criterios establecidos por el Consejo Nacional de Evaluación de la Política de Desarrollo Social (CONEVAL), proporcionó atención a la población objetivo.

Para cumplir con los objetivos de prevenir la violencia y la delincuencia, el Programa implementó acciones dedicadas a ese fin, atendiendo a los hogares y sus integrantes que se encontraban en los polígonos ubicados en los Municipios de atención del Programa Nacional para la Prevención Social de la Violencia y la Delincuencia.

**II. EN SU CASO, PREVER MONTOS MÁXIMOS POR BENEFICIARIO Y POR PORCENTAJE DEL COSTO TOTAL DEL PROGRAMA. EN LOS PROGRAMAS DE BENEFICIO DIRECTO A INDIVIDUOS O GRUPOS SOCIALES, LOS MONTOS Y PORCENTAJES SE ESTABLECERÁN CON BASE EN CRITERIOS REDISTRIBUTIVOS QUE DEBERÁN PRIVILEGIAR A LA POBLACIÓN DE MENOS INGRESOS Y PROCURAR LA EQUIDAD ENTRE REGIONES Y ENTIDADES FEDERATIVAS, SIN DEMÉRITO DE LA EFICIENCIA EN EL LOGRO DE LOS OBJETIVOS**

Conforme a las Reglas de Operación del Programa para el 2018, otorga un apoyo monetario mensual, entregado de manera bimestral a las personas beneficiarias, de acuerdo a la siguiente tabla:

Nivel Educativo	Monto mensual (pesos)
Cero años-hasta preescolar	330.00
Primaria	550.00
Secundaria	770.00
Media superior	990.00
Superior	1,100.00 y hasta 2,040.00 en los casos de excepción que determine el Comité Técnico.

Fuente: Reglas de Operación del Programa Seguro de Vida para Jefas de Familia 2018, publicadas en el Diario Oficial de la Federación el 28 de diciembre de 2017.

Los apoyos monetarios que otorga el Programa se darán sólo en el caso del fallecimiento de la Jefa de Familia, se aplica para algunos casos en pobreza y varias carencias sociales, así como apoyos retroactivos considerando como fecha inicial un día después de la defunción, de acuerdo al numeral 3.5 de las Reglas de Operación.



### **III. PROCURAR QUE EL MECANISMO DE DISTRIBUCIÓN, OPERACIÓN Y ADMINISTRACIÓN OTORQUE ACCESO EQUITATIVO A TODOS LOS GRUPOS SOCIALES Y GÉNEROS**

La Dirección General de Seguro de Vida para Jefas de Familia, en coordinación con las Delegaciones en las entidades federativas, es la encargada de realizar la promoción del Programa, dando a conocer los apoyos que otorga, criterios y requisitos de elegibilidad de acuerdo con los numerales 3.3 (Criterios y Requisitos de Elegibilidad) y 8.1 (Difusión) de las Reglas de Operación del Programa (ROP).

Con la finalidad de acercar los apoyos a la población beneficiaria, las Delegaciones en las entidades federativas instalan mesas y organizan jornadas de atención, en las que reciben solicitudes de las y los hijos en orfandad materna para su incorporación y de las jefas de familia para su afiliación al Programa.

Las familias con jefatura femenina y las personas responsables de las hijas e hijos en orfandad materna interesadas en incorporarse al Programa deberán acudir a las Mesas de Atención más cercanas a su domicilio, sin importar la entidad federativa en que sea residente, y presentar la documentación al promotor para su afiliación o registro al Programa Seguro de Vida para Jefas de Familia.

Para el caso de las jefas de familia que cumplan con los criterios y requisitos de elegibilidad establecidos en el numeral 3.3.1 de las ROP, la o el promotor de la Mesa de Atención le entregará original del formato de afiliación, firmado y sellado que acreditará que sus hijas e hijos serán potenciales personas beneficiarias del Programa, en caso de su fallecimiento.

Para las hijas e hijos en orfandad materna, si la persona solicitante cumple con los criterios y requisitos de elegibilidad, se integrará la documentación y recabarán los datos socioeconómicos; la o el promotor de la mesa informará verbalmente a la persona solicitante en un plazo de 45 días naturales, que el siguiente bimestre se le efectuará el pago correspondiente de los apoyos que otorga este Programa, con el propósito de fomentar la permanencia de los menores dentro del sistema escolar, coadyuvando a mejorar las condiciones de vida de la población.

#### **Perspectiva de género**

La población objetivo del Programa son familias encabezadas por una mujer, por lo cual, la perspectiva de género está incorporada por sí misma, coadyuva a la igualdad sustantiva entre mujeres y hombres, para alcanzar un desarrollo pleno, garantizando la vigencia y ejercicio de sus derechos.

Asimismo, el Plan Nacional de Desarrollo (PND 2013-2018), se estableció como estrategia transversal el tema de Perspectiva de Género, por lo cual todos los Programas de la Administración Pública Federal implementaron diferentes acciones, como el manejo de un lenguaje incluyente en los documentos normativos del Programa.

## Enfoque de Derechos

Con el objetivo de generar las condiciones necesarias para el acceso equitativo, en términos de disponibilidad, accesibilidad, exigibilidad y calidad en las acciones, se fueron implementando mecanismos que hacen efectivo el acceso a la información gubernamental, y se asegura que el acceso a los apoyos y servicios sea sin discriminación o distinción alguna con base en lo establecido en las ROP.

Asimismo, el Programa fomenta la vigencia efectiva y respeto irrestricto de los derechos de las personas en condición de vulnerabilidad, como lo son jóvenes, personas con discapacidad, migrantes, adultos mayores, afrodescendientes y de los pueblos indígenas, entre otros, tomando en consideración sus circunstancias, a fin de contribuir a generar conocimiento y acciones que potencien su desarrollo integral e inclusión plena.

También propicia que las personas que laboran dentro del servicio público, en particular aquellas en contacto directo con la población, garanticen en todo momento un trato digno y de respeto a las personas, en el marco de los derechos humanos.

## **IV. GARANTIZAR QUE LOS RECURSOS SE CANALICEN EXCLUSIVAMENTE A LA POBLACIÓN OBJETIVO Y ASEGURAR QUE EL MECANISMO DE DISTRIBUCIÓN, OPERACIÓN Y ADMINISTRACIÓN FACILITE LA OBTENCIÓN DE INFORMACIÓN Y LA EVALUACIÓN DE LOS BENEFICIOS ECONÓMICOS Y SOCIALES DE SU ASIGNACIÓN Y APLICACIÓN; ASÍ COMO EVITAR QUE SE DESTINEN RECURSOS A UNA ADMINISTRACIÓN COSTOSA Y EXCESIVA**

El 30 de septiembre de 2013 fue publicado en el Diario Oficial de la Federación el Decreto Presidencial que instruye la constitución de un Fideicomiso de Administración para el manejo y pago de los apoyos a las hijas e hijos en orfandad materna del Programa, sin estructura orgánica, con lo cual se reducen los costos al mínimo indispensable, teniendo como Fiduciario al Banco del Ahorro Nacional y Servicios Financieros, Sociedad Nacional de Crédito (Bansefi). Este mecanismo dio certidumbre y transparencia al destino de los recursos, ya que sólo se puede solicitar el desembolso de los recursos hasta que se haya cumplido con los requisitos marcados por las Reglas de Operación.

El artículo tercero del mencionado decreto establece que "...los recursos aportados al Fideicomiso que no se hubieren devengado al cierre del ejercicio fiscal correspondiente, permanecerán en dicho Fideicomiso para cubrir las obligaciones futuras del mismo, de conformidad con lo previsto en el artículo 214, sexto párrafo del Reglamento de la Ley Federal de Presupuesto y Responsabilidad Hacendaria". Lo anterior significa que los recursos de este Programa son resguardados de manera permanente en el Fideicomiso creado para ese propósito, a efecto de cubrir los compromisos de pago establecidos a corto y mediano plazos.

Para el ejercicio fiscal 2018, el Presupuesto de Egresos de la Federación no se consiguió la autorización de recursos para el pago a beneficiarios, por lo que no tuvo un incremento en el patrimonio del Fideicomiso. Así, el saldo acumulado al mes de diciembre fue de 2,562.7 millones de pesos; este saldo incluye ingresos por intereses por 210.7 millones de pesos. Con respecto a la entrega de apoyos a las hijas e hijos en orfandad materna, al cuarto trimestre del ejercicio 2018 suman 493.8 millones de pesos, acumulando durante el periodo de 2013-2018 a 1,377.5 millones de pesos.

El Programa Seguro de Vida para Jefas de Familia realizó ante la Secretaría de la Función Pública (SFP), los trámites para la conformación de las contralorías sociales, en cumplimiento a lo establecido en las Reglas de Operación del Programa, las cuales realizan el seguimiento, supervisión y vigilancia del cumplimiento de las metas y acciones comprometidas en el Programa en las Delegaciones en las entidades federativas, así como de la correcta aplicación de los recursos públicos asignados al mismo. Al cierre de diciembre de 2018, se constituyeron 146 comités de contraloría social, lo que representó el 102.8 por ciento de los comités programados en el año.

Con la finalidad de garantizar que los recursos sean destinados a la población objetivo del Programa, fue aplicado el Cuestionario Único de Información Económica (CUIS) en los domicilios de los hogares de los candidatos a beneficiarse del Programa, a fin de identificar la vulnerabilidad, exclusión social y económica de las familias encargadas de las niñas y niños en orfandad materna.

**COMITÉS DE CONTRALORÍA SOCIAL  
PROGRAMA SEGURO DE VIDA PARA JEFAS DE FAMILIA  
EJERCICIO FISCAL 2018**

	ENTIDAD FEDERATIVA	NÚMERO COMITÉS	INTEGRANTES		INFORMES REALIZADOS
			HOMBRES	MUJERES	
1	Aguascalientes	3	8	10	15
2	Baja California	4	7	11	20
3	Baja California Sur	3	9	9	15
4	Campeche	2	5	7	10
5	Coahuila	3	7	5	15
6	Colima	3	5	11	15
7	Chiapas	8	14	20	40
8	Chihuahua	6	9	18	30
9	Ciudad de México	7	17	25	35
10	Durango	3	4	12	15
11	Guanajuato	7	16	19	35
12	Guerrero	6	11	17	30
13	Hidalgo	4	11	11	20
14	Jalisco	5	8	18	25
15	Estado de México	14	26	43	70
16	Michoacán	6	21	15	30
17	Morelos	3	2	10	15
18	Nayarit	3	8	10	15
19	Nuevo León	3	8	10	15
20	Oaxaca	6	12	24	30
21	Puebla	6	9	15	30
22	Querétaro	3	8	6	15
23	Quintana Roo	2	3	7	10
24	San Luis Potosí	3	9	9	15
25	Sinaloa	4	11	13	20
26	Sonora	3	5	8	15
27	Tabasco	4	11	6	20
28	Tamaulipas	7	12	29	35
29	Tlaxcala	3	7	11	15
30	Veracruz	6	13	11	30
31	Yucatán	3	2	10	15
32	Zacatecas	3	3	15	15
<b>Total</b>		<b>146</b>	<b>301</b>	<b>445</b>	<b>730</b>

Fuente: Elaboración del Programa Seguro de Vida para Jefas de Familia, con información del Sistema de Información de Contraloría Social (SICS), de la SFP

## **V. INCORPORAR MECANISMOS PERIÓDICOS DE SEGUIMIENTO, SUPERVISIÓN Y EVALUACIÓN QUE PERMITAN AJUSTAR LAS MODALIDADES DE SU OPERACIÓN O DECIDIR SOBRE SU CANCELACIÓN**

### **Seguimiento**

La Dirección General de Seguro de Vida para Jefas de Familia (DGSVJF), dará seguimiento al Programa, a través de los mecanismos establecidos por el Comité y deberá rendir un informe a éste en sus sesiones ordinarias. De manera complementaria, la Dirección General de Seguimiento realiza acciones de seguimiento al cumplimiento de metas del Programa.

### **Supervisión**

Los ejecutores son responsables de la supervisión directa de las acciones y de verificar el cumplimiento de la normatividad aplicable, mientras que la Unidad Responsable del Programa y las Delegaciones en las entidades federativas son responsables de supervisar y corroborar el avance y terminación de las acciones, así como de solicitar la comprobación documental del gasto ejercido debidamente certificada, en los plazos establecidos en las ROP, dejando evidencia de la confirmación de su autenticidad en los medios electrónicos implementados por la autoridad fiscal y asegurar su debido resguardo. Considerando que los recursos de este Programa son federales su ejercicio será auditado en el marco del Sistema Nacional de Fiscalización por la Auditoría Superior de la Federación, por el Órgano Interno de Control y por la SFP.

La Dirección General del Programa realizó visitas periódicas de supervisión a las 32 entidades federativas, para comprobar la existencia de los formatos de afiliación de las familias con jefatura femenina; asimismo, asiste periódicamente a la entrega de apoyos en eventos organizados por las delegaciones en diferentes municipios.

Las ROP en el numeral “7.2 Control y Auditoría” establece dar todas las facilidades a los órganos fiscalizadores para realizar las auditorías, revisiones o visitas de inspección de acuerdo a los programas anuales de auditorías o en el caso que juzgue pertinente; asimismo, efectuar las acciones necesarias para dar atención a las recomendaciones planteadas por dichas instancias fiscalizadoras.

### **Evaluación**

En 2018 concluyó la Evaluación de Consistencia y Resultados 2017-2018, realizada por la consultoría externa denominada N. I. K. BETA S. C., al Programa de Seguro de Vida para Jefas de Familia, conforme al Programa Anual de Evaluación 2017 (PAE), de acuerdo a los lineamientos emitidos por el Consejo Nacional de Evaluación de la Política de Desarrollo Social (CONEVAL) y la Secretaría de Hacienda y Crédito Público (SHCP), con el objetivo de evaluar la consistencia y orientación a resultados del Programa de Infraestructura a fin de proveer información que retroalimente su diseño, gestión y resultados.

- Los principales hallazgos de esta evaluación se pueden consultar en la siguiente liga<sup>3</sup>: [http://www.coneval.org.mx/Evaluacion/Documents/EVALUACIONES/ECR\\_2017/SEDE SOL\\_2017\\_ECR\\_S241\\_SVJF.zip](http://www.coneval.org.mx/Evaluacion/Documents/EVALUACIONES/ECR_2017/SEDE_SOL_2017_ECR_S241_SVJF.zip)
- Las principales recomendaciones de esta evaluación se pueden encontrar en la siguiente *liga*: [http://www.coneval.org.mx/Evaluacion/Documents/EVALUACIONES/ECR\\_2017/SEDESOL\\_2017\\_ECR\\_S241\\_SVJF.zip](http://www.coneval.org.mx/Evaluacion/Documents/EVALUACIONES/ECR_2017/SEDESOL_2017_ECR_S241_SVJF.zip)

## **VI. EN SU CASO, BUSCAR FUENTES ALTERNATIVAS DE INGRESOS PARA LOGRAR UNA MAYOR AUTOSUFICIENCIA Y UNA DISMINUCIÓN O CANCELACIÓN DE LOS APOYOS CON CARGO A RECURSOS PRESUPUESTARIOS**

Para la operación del Programa en 2018, no se requirió buscar alternativas de ingresos, dada la disponibilidad presupuestaria en el fideicomiso.

## **VII. ASEGURAR LA COORDINACIÓN DE ACCIONES ENTRE DEPENDENCIAS Y ENTIDADES, PARA EVITAR DUPLICACIÓN EN EL EJERCICIO DE LOS RECURSOS Y REDUCIR GASTOS ADMINISTRATIVOS**

La Secretaría de Bienestar, es la instancia encargada de la ejecución de este Programa, mediante la Dirección General de Seguro de Vida para Jefas de Familia, a través de las 32 Delegaciones en las entidades federativas. En coordinación con diferentes áreas de análisis y estudios de la Secretaría de Bienestar, verificó que no exista duplicidad en las acciones del Programa Seguro de Vida para Jefas de Familia con otros programas de la Administración Pública Federal, sino la complementariedad y sinergias.

A fin de cumplir con la estrategia de Inclusión Social enfocada a promover el ejercicio pleno de los derechos sociales mediante el abatimiento a las carencias establecidas por el CONEVAL, para que la población reciba el mayor número de beneficios en forma integral, trabajó en acciones transversales con otros programas sociales, como PROSPERA Programa de Inclusión Social y Estancias Infantiles, manteniendo estrecha colaboración a efecto de afiliar a las familias con jefatura femenina e incorporar a las hijas e hijos en orfandad materna de dichos programas, que cumplan con los criterios y requisitos de elegibilidad establecidos en las Reglas de Operación.

---

<sup>3</sup> Se revisaron el día 15 de enero de 2018, sin embargo, el vínculo podría llegar a cambiar, por políticas de CONEVAL.

Además, logró formalizar seis Convenios con dependencias federales del Sector Salud y con Organizaciones Privadas para la promoción, intercambio de información y realización de acciones que contribuyan a atender a la población objetivo del Programa:

- Instituto Nacional de Cardiología, Ignacio Chávez (06 de marzo 2018).
- Cruz Roja Mexicana I.A.P. (08 de marzo 2018).
- Instituto Nacional de Cancerología (12 de marzo 2018).
- Instituto Nacional de Enfermedades Respiratorias, Ismael Cosío Villegas con (14 de marzo 2018).
- Instituto Nacional de Neurología y Neurocirugía, Manuel Velasco Suárez (15 de marzo 2018).
- Instituto Nacional de Perinatología, Isidro Espinosa de los Reyes (21 de marzo 2018).

Además, se tienen acciones de colaboración permanentes con los registros civiles estatales y hospitales de salud, con el propósito de identificar a las jefas de familia fallecidas, para realizar acciones de sensibilizar al personal de las instituciones y garantizar la incorporación de las hijas e hijos en orfandad materna menores de 24 años, además de informarles de los beneficios del Programa y se incentive el ingreso o permanencia en el sistema escolar.

## **VIII. PREVER LA TEMPORALIDAD EN SU OTORGAMIENTO**

El Programa tiene un Fideicomiso propio, sin estructura administrativa y con recursos disponibles para brindar los apoyos; además, en el marco de la protección de los derechos, se tiene como propósito del Seguro de Vida el procurar que las niñas y niños en orfandad materna, ejerzan y protejan su derecho de asistir a la escuela y de alimentación, por lo cual no se prevé terminar en el corto y mediano plazos.

## **IX. PROCURAR QUE SEA EL MEDIO MÁS EFICAZ Y EFICIENTE PARA ALCANZAR LOS OBJETIVOS Y METAS QUE SE PRETENDEN**

Al cierre del ejercicio de 2018, respecto a la afiliación de familias con jefatura femenina en situación de pobreza o vulnerabilidad, con la incorporación al Programa de 349,416 jefas de familia, la cobertura a la población objetivo, ha logrado tener un Padrón de Beneficiarias de 7.1 millones de mujeres con Seguro de Vida.

Afiliación de Jefas de Familia al mes de diciembre de 2018

Entidad	Afiliación de Jefas de Familia	
	Enero-diciembre	Acumulado
01 Aguascalientes	6,252	81,196
02 Baja California	9,283	208,790
03 Baja California Sur	7,227	49,836
04 Campeche	7,376	58,251
05 Coahuila	334	124,549
06 Colima	5,833	65,331
07 Chiapas	577	327,574
08 Chihuahua	17,983	232,518
09 Ciudad de México	19,961	397,945
10 Durango	12,790	124,292
11 Guanajuato	12,091	271,780
12 Guerrero	9,688	221,866
13 Hidalgo	8,183	196,690
14 Jalisco	4,725	384,026
15 México	48,921	735,400
16 Michoacán	17,630	343,137
17 Morelos	7,181	136,574
18 Nayarit	7,101	89,704
19 Nuevo León	24,353	287,268
20 Oaxaca	1,729	322,040
21 Puebla	14,509	452,765
22 Querétaro	1,642	141,856
23 Quintana Roo	5,031	91,390
24 San Luis Potosí	10,973	168,990
25 Sinaloa	8,111	175,675
26 Sonora	5,774	157,119
27 Tabasco	19,382	162,315
28 Tamaulipas	10,653	198,952
29 Tlaxcala	8,932	97,556
30 Veracruz	23,455	596,192
31 Yucatán	3,768	95,342
32 Zacatecas	7,968	87,165
<b>Total</b>	<b>349,416</b>	<b>7,084,084</b>

Fuente: Secretaría de Bienestar, Dirección General de Seguro de Vida para Jefas de familia.

Con respecto a las hijas e hijos en orfandad materna, al cierre del ejercicio 2018 se incorporaron a 13,866 beneficiarios, logrando acumular de 2013 a 2018 a 69,255 niñas, niños y jóvenes en orfandad que han recibido el apoyo económico con el propósito de continuar con sus estudios.

**Explicación a variaciones de los resultados de los indicadores**

De los 10 indicadores que comprenden la Matriz de Evaluación de Resultados (MIR) del Programa que se reportan al mes de diciembre, en cinco el resultado es acorde a los rangos aceptables establecidos, de los restantes, la situación es la siguiente:



Durante el ciclo escolar 2017-2018, el indicador “Porcentaje de hijas e hijos de hasta 23 años en condiciones de pobreza y/o vulnerabilidad que ante el fallecimiento de las jefas de familia concluyeron el nivel educativo”, el 79 por ciento de los estudiantes del Programa concluyeron su nivel educativo, lo que se vio reflejando en un 88 por ciento de la meta programada; sin embargo, debido a que 2,984 hijas e hijos en orfandad materna en edad escolar no acudieron a las oficinas de atención en las Delegaciones en las entidades federativas a entregar constancia como comprobación de continuar con sus estudios, para el ejercicio de 2019 se está buscando la vinculación con diversas instituciones que permita coadyuvar y facilitar a las personas responsables de las y los niños en orfandad con la presentación de este documento.

El indicador de nueva creación “Porcentaje de hijas e hijos de hasta 23 años en condiciones de pobreza que, ante el fallecimiento de las jefas de familia, concluyeron el grado escolar”, mediante registros administrativos permite medir el porcentaje de beneficiarios que logran concluir el ciclo escolar que están cursando con el apoyo del Programa. En 2018, el 67 por ciento del total de beneficiarios completó el nivel escolar que estaba cursando, lo que representó el 89 por ciento de la meta. El menor porcentaje lo presentan los beneficiarios que estudian secundaria, media superior y superior, con un cumplimiento de 63.8 por ciento, 50.2 por ciento y 42.4 por ciento, respectivamente.

El indicador también de nueva creación “Porcentaje de hijas e hijos en condiciones de pobreza y o vulnerabilidad que, ante el fallecimiento de las jefas de familia, ingresan a la primaria”, con registros administrativos permite medir el porcentaje de hijas e hijos en orfandad materna que se incorporan por primera vez a la primaria. En 2018, del total de beneficiarios que tenían en promedio cinco años, el 71 por ciento inició sus estudios en el ciclo escolar 2018-2019. El comportamiento de este indicador se considerará para la determinación de metas del próximo año.

El avance del indicador “Costo operacional promedio para la permanencia escolar de las hijas e hijos de hasta 23 años en condiciones de pobreza y/o vulnerabilidad que ante el fallecimiento de las jefas de familia reciben el apoyo del Programa” fue del 82 por ciento debido a la disminución en los recursos del Programa, no obstante, se consiguieron realizar las acciones comprometidas, como el superar la meta de afiliación de familias con jefatura femenina y la incorporación de hijas e hijos en orfandad materna, por lo cual el Programa logró reducir en un 18 por ciento el costo operacional promedio.

Para el indicador “Oportunidad en la entrega de los apoyos a hijas e hijos en situación de orfandad de primer ingreso al Programa”, el avance es de 77 por ciento significó que la entrega del primer apoyo para los beneficiarios incorporados al Programa en el cuarto trimestre del 2018, estuvo por abajo de la meta en 11 días, ver cuadro anexo.

# PROGRAMA DE SEGURO DE VIDA PARA JEFAS DE FAMILIA

## Resultados de los Principales Indicadores Programa de Seguro de Vida para Jefas de Familia Enero-Diciembre 2018 (Información Preliminar)

Nombre del indicador		Meta Programada			Avance			Descripción y obs.
		Anual		Al periodo	Al trimestre		Al periodo	
		Absoluto	Relativo	Absoluto	Absoluto	Relativo	Relativo %	
		-1	-2	-3	-5	-6	(7)=(6)/(4)	
Porcentaje de población que cuenta con acceso ampliado a la seguridad social.	Numerador	62,181,722	49.85	62,181,722	62,218,187	49.88	100.06	Unidad de Medida: Porcentaje Periodo: Bienal
	Denominador	124,737,789		124,737,789	124,737,789			
Porcentaje de hijas e hijos de hasta 23 años en condiciones de pobreza y/o vulnerabilidad que ante el fallecimiento de las jefas de familia concluyeron el nivel educativo	Numerador	7,249	90	12,855	11,299	79.11	87.9	Unidad de Medida:  Porcentaje Periodo: Anual
	Denominador	8,054		14,283	14,283			
Porcentaje de hijas e hijos de hasta 23 años en condiciones de pobreza que, ante el fallecimiento de las jefas de familia, concluyeron el grado escolar	Numerador	26,956	75	26,956	23,914	66.54	88.72	Unidad de Medida:  Porcentaje Periodo: Anual
	Denominador	35,941		35,941	35,941			
Porcentaje de hijas e hijos en condiciones de pobreza y o vulnerabilidad que, ante el fallecimiento de las jefas de familia, ingresan a la primaria	Numerador	1,648	59.99	1,648	1,960	71.35	118.93	Unidad de Medida:  Porcentaje Periodo: Anual
	Denominador	2,747		2,747	2,747			
Porcentaje de familias con jefatura femenina en condición de pobreza, vulnerabilidad por carencias sociales o vulnerabilidad por ingresos afiliadas al Programa	Numerador	7,047,619	100	7,047,619	7,084,084	100.52	100.52	Unidad de Medida:  Porcentaje Periodo: Enero-diciembre
	Denominador	7,047,619		7,047,619	7,047,619			
Porcentaje de hijas e hijos de hasta 23 años en condiciones de pobreza y/o vulnerabilidad que ante el fallecimiento de las jefas de familia renovaron su apoyo debido a la permanencia escolar	Numerador	43,441	126.52	43,441	40,836	118.93	94	Unidad de Medida:  Porcentaje Periodo: Enero-diciembre
	Denominador	34,335		34,335	34,335			
Costo operacional promedio para la permanencia escolar de las hijas e hijos de hasta 23 años en condiciones de pobreza y/o vulnerabilidad que ante el fallecimiento de las jefas de familia reciben el apoyo del Programa	Numerador	64,004,534	913.33	64,004,534	51,523,451	743.97	81.46	Unidad de Medida: Pesos  Periodo:  Enero- diciembre
	Denominador	70,078		70,078	69,255			
Porcentaje de campañas estatales realizadas al periodo para el registro de jefas de familia	Numerador	768	100	768	768	100	100	Unidad de Medida: Porcentaje Periodo: Enero- diciembre
	Denominador	768		768	768			
Oportunidad en la entrega de los apoyos a hijas e hijos en situación de orfandad de primer ingreso al Programa	Numerador	45	-	45	34	-	76.58	Unidad de Medida: Días Periodo: Enero- diciembre
	Denominador							
Tasa de cambio porcentual en el número de hijas e hijos de jefas de familia fallecidas, incorporados en el Programa	Numerador	14,689	-2.26	14,689	13,866	-7.74	5.48	Unidad de Medida: Porcentaje Periodo: Enero- diciembre
	Denominador	15,029		15,029	15,029			

NA: No aplica.

Fuente: Secretaría de Bienestar, Dirección General de Seguro de Vida para Jefas de Familia, Portal Aplicativo de la Secretaría de Hacienda (PASH).

## X. REPORTAR SU EJERCICIO, DETALLANDO LOS ELEMENTOS A QUE SE REFIEREN LAS FRACCIONES I A IX, INCLUYENDO EL IMPORTE DE LOS RECURSOS

En el Presupuesto de Egresos de la Federación (PEF) para 2018, le fueron autorizados al Programa 64 millones de pesos, de los cuales 13.4 millones son para el pago de contratos de honorarios y 50.6 millones fueron etiquetados en la partida de gasto 43401 “subsidios a la prestación de servicios públicos”, con tipo de gasto 7 “Gasto corriente por concepto de gastos indirectos de programas de subsidios”; es decir, recursos para gastos administrativos o indirectos, que permitan atender el desarrollo de las diversas acciones asociadas con la planeación, operación, supervisión, seguimiento y atención ciudadana.

Para el ejercicio presupuestal 2018 no se autorizó presupuesto para el apoyo a beneficiarios (partida de gasto 43401 “subsidios a la prestación de servicios públicos”, con tipo de gasto 1 “Gasto corriente”).

Al mes de diciembre de 2018, en el presupuesto para gastos indirectos del Programa se ejercieron 51.5 millones de pesos, fundamentalmente en gastos para la operación de las Delegaciones en las entidades federativas, lo que representó el 80.5 por ciento del presupuesto programado al periodo. La variación del gasto con respecto al recurso programado, se debe a los trámites en proceso de pago en los capítulos de “2000 Materiales y Suministro y del “3000 Servicios Generales”.

Presupuesto Ejercido Entregado o Dirigido a los Beneficiarios a Nivel de Capítulo y Concepto de Gasto - Recursos Fiscales -					
Periodo: Enero-Diciembre, 2018		Cifras Preliminares		Fecha de corte: 31 de Diciembre, 2018	
Capítulo y Concepto de gasto	Presupuesto (pesos)				
	Original anual -1	Modificado anual -2	Calendariado al trimestre -3	Ejercido al trimestre -4	Avance financiero % (4/3)
4000 Transferencias, asignaciones, subsidios y otras ayudas	50,603,068	4,168,734	4,168,734	0	0.0
4300 Subsidios y Subvenciones	50,603,068	4,168,734	4,168,734	0	0.0
43401 Subsidios a la prestación de servicios públicos	50,603,068	4,168,734	4,168,734	0	0.0
<b>Subtotal</b>	<b>50,603,068</b>	<b>4,168,734</b>	<b>4,168,734</b>	<b>0</b>	<b>0.0</b>
Otros Capítulos de Gasto					
Periodo: Enero-Diciembre, 2018		Cifras Preliminares		Fecha de corte: 31 de Diciembre, 2018	
Capítulo de gasto	Presupuesto (pesos)				
	Original anual -1	Modificado anual -2	Calendariado al trimestre -3	Ejercido al trimestre -4	Avance financiero % (4/3)
1000 Servicios personales	13,401,466	29,331,267	29,331,267	28,265,064	96.4
2000 Materiales y Suministros	0	5,248,025	5,248,025	3,136,826	59.8
3000 Servicios generales	0	25,255,580	25,255,580	20,121,560	79.7
<b>Subtotal</b>	<b>13,401,466</b>	<b>59,834,872</b>	<b>59,834,872</b>	<b>51,523,451</b>	<b>86.1</b>
<b>T o t a l</b>	<b>64,004,534</b>	<b>64,003,606</b>	<b>64,003,606</b>	<b>51,523,451</b>	<b>80.5</b>

Fuente: Sedesol, con base en información del PEF 2018; cifras al 31 de Diciembre de 2018 del Sistema de Contabilidad y Presupuesto (SICOP) de la Dirección General de Programación y Presupuesto.

# BIENESTAR

SECRETARÍA DE BIENESTAR



## PROGRAMA 3X1 PARA MIGRANTES



## **OBJETIVO GENERAL**

Contribuir a fortalecer la participación social para impulsar el desarrollo comunitario a través de esquemas de inclusión productiva y cohesión social mediante la inversión complementaria de recursos y participación comunitaria e intergubernamental.

### **I IDENTIFICAR CON PRECISIÓN A LA POBLACIÓN OBJETIVO, TANTO POR GRUPO ESPECÍFICO COMO POR REGIÓN DEL PAÍS, ENTIDAD FEDERATIVA Y MUNICIPIO**

El Programa 3x1 para Migrantes (P3x1) puede operar en las 32 entidades federativas del país para realizar acciones en beneficio de las localidades seleccionadas por los clubes u organizaciones de migrantes. En ese sentido, la población objetivo del P3x1 la constituyen las localidades seleccionadas por los clubes u organizaciones de migrantes que tienen grado de marginación muy alto, alto o medio y que se ubican en municipios con grado de intensidad migratoria muy alto, alto o medio.

### **II. EN SU CASO, PREVER MONTOS MÁXIMOS POR BENEFICIARIO Y POR PORCENTAJE DEL COSTO TOTAL DEL PROGRAMA. EN LOS PROGRAMAS DE BENEFICIO DIRECTO A INDIVIDUOS O GRUPOS SOCIALES, LOS MONTOS Y PORCENTAJES SE ESTABLECERÁN CON BASE EN CRITERIOS REDISTRIBUTIVOS QUE DEBERÁN PRIVILEGIAR A LA POBLACIÓN DE MENOS INGRESOS Y PROCURAR LA EQUIDAD ENTRE REGIONES Y ENTIDADES FEDERATIVAS, SIN DEMÉRITO DE LA EFICIENCIA EN EL LOGRO DE LOS OBJETIVOS**

Para la realización de acciones, el P3x1 considera la aportación de recursos de los clubes de Migrantes, del gobierno Federal a través de la Secretaría de Bienestar, gobiernos Estatales y Municipales que se aplican en los tipos de apoyo descritos en las Reglas de Operación (ROP) vigentes, acorde a los siguientes Tipos y Montos máximos de apoyo:

#### **Proyectos de Infraestructura Social**

El monto máximo de apoyo federal será de un millón de pesos por proyecto, de acuerdo con la siguiente mezcla financiera: 25 por ciento corresponderá al Gobierno Federal; el 25 por ciento a los Clubes u Organizaciones de Migrantes y el 50 por ciento a gobiernos de las entidades federativas y municipios.

#### **Proyectos de Servicios Comunitarios**

El monto máximo de apoyo federal será de un millón de pesos por proyecto, de acuerdo con la siguiente mezcla financiera: el 25 por ciento corresponderá al Gobierno Federal; el 25 por ciento a los Clubes u Organizaciones de Migrantes y el 50 por ciento a gobiernos de las entidades federativas y municipios.

## **Proyectos Educativos**

- Para los proyectos de equipamiento escolar, el monto máximo de apoyo federal será 250 mil pesos por proyecto, de acuerdo a la siguiente mezcla financiera: el 25 por ciento corresponderá al Gobierno Federal; el 25 por ciento a los Clubes u Organizaciones de Migrantes y el 50 por ciento a gobiernos de las entidades federativas y municipios.
- Para los proyectos de mejoramiento de infraestructura escolar, el monto máximo de apoyo federal será de 400 mil pesos por proyecto, de acuerdo a la siguiente mezcla financiera: el 25 por ciento corresponderá al Gobierno Federal; el 25 por ciento a los Clubes u Organizaciones de Migrantes y el 50 por ciento a gobiernos de las entidades federativas y municipios.

## **Proyectos Productivos**

- Comunitarios: el monto máximo de apoyo federal será de 500 mil pesos por proyecto, de acuerdo con la siguiente mezcla financiera: el 25 por ciento corresponderá al Gobierno Federal; el 25 por ciento a los Clubes u Organizaciones de Migrantes y el 50 por ciento a gobiernos de las entidades federativas y municipios.
- Familiares: el monto máximo de apoyo federal será de 300 mil pesos por proyecto, de acuerdo con la siguiente mezcla financiera: 50 por ciento corresponderá al Gobierno Federal y 50 por ciento a los Clubes u Organizaciones de Migrantes; también serán posibles las aportaciones adicionales de los otros dos órdenes de gobierno.
- Individuales: el monto máximo de apoyo federal será 250 mil pesos por proyecto, de acuerdo con la siguiente mezcla financiera: 50 por ciento corresponderá al Gobierno Federal y 50 por ciento al integrante del Club u Organización de Migrantes; también serán posibles las aportaciones adicionales de los otros dos órdenes de gobierno.

### **III. PROCURAR QUE EL MECANISMO DE DISTRIBUCIÓN, OPERACIÓN Y ADMINISTRACIÓN OTORQUE ACCESO EQUITATIVO A TODOS LOS GRUPOS SOCIALES Y GÉNEROS**

De las acciones que son realizadas mediante el P3x1, se desprende que los apoyos son principalmente de beneficio comunitario, destacando acciones de infraestructura social básica, espacios de beneficio comunitario, mejoramiento urbano, así como proyectos productivos que generan beneficios a la población que habita en los municipios y localidades seleccionadas por los migrantes.

En el marco de operación señalado en las ROP, el Programa presenta un esquema transparente en la elegibilidad de las propuestas de proyectos siempre que se consideren y cumplan los criterios generales descritos a continuación:

- Formalizar una iniciativa de proyecto presentada por migrantes mexicanos radicados en el extranjero organizados en un Club de Migrantes.

- Generar desarrollo comunitario en las localidades seleccionadas por los migrantes a través de la realización de proyectos de infraestructura social, servicios comunitarios, educativos y/o productivos.
- Contar con la disponibilidad financiera de los Clubes de Migrantes y de los tres órdenes de gobierno.

La elegibilidad de las propuestas de proyectos a través de la evaluación y dictaminación, es realizada por un grupo colegiado llamado Comité de Validación y Atención a Migrantes (COVAM), el cual está integrado con igual número de representantes de cada instancia aportante: Migrantes, Gobierno Federal, Gobierno Estatal y Gobierno Municipal. Lo anterior a fin de conservar el equilibrio en la toma de decisiones.

**IV. GARANTIZAR QUE LOS RECURSOS SE CANALICEN EXCLUSIVAMENTE A LA POBLACIÓN OBJETIVO Y ASEGURAR QUE EL MECANISMO DE DISTRIBUCIÓN, OPERACIÓN Y ADMINISTRACIÓN FACILITE LA OBTENCIÓN DE INFORMACIÓN Y LA EVALUACIÓN DE LOS BENEFICIOS ECONÓMICOS Y SOCIALES DE SU ASIGNACIÓN Y APLICACIÓN; ASÍ COMO EVITAR QUE SE DESTINEN RECURSOS A UNA ADMINISTRACIÓN COSTOSA Y EXCESIVA**

Acorde a lo señalado en las reglas de operación del P3x1, la evaluación y dictaminación de los proyectos que cumplen con los criterios y requisitos de participación, selección y priorización, la realiza el grupo colegiado llamado Comité de Validación y Atención a Migrantes (COVAM), órgano que dictamina las propuestas en función de su viabilidad técnica, financiera y social, así como en función de la disponibilidad presupuestaria del Programa.

Con la finalidad de garantizar que las localidades seleccionadas por las organizaciones de migrantes efectivamente reciban el apoyo a través de las acciones propuestas, el Programa cuenta con la participación activa de la población beneficiaria que realiza acciones de contraloría social, a través de la conformación de Clubes Espejo y cuyas actividades de vigilancia contribuyen a que la comunidad esté informada, conozca sus derechos, obligaciones y principalmente que esa vigilancia permita que se verifique que los recursos se apliquen y ejecuten correctamente y en las acciones previstas.

Para la obtención de información sobre la asignación y aplicación de los recursos, el P3x1 registra y analiza la información proporcionada por las instancias ejecutoras sobre las acciones realizadas, a través del reporte de avance físico financiero de los proyectos que se realizan de manera mensual a fin de determinar la correcta aplicación de los recursos.

Para el ejercicio fiscal 2018 y con la finalidad de contar con elementos que permitan al P3x1 realizar una valoración objetiva de su desempeño, considerando los principios de verificación del grado de cumplimiento de metas y objetivos, atendiendo lo dispuesto en el artículo 303 del Reglamento de la Ley Federal de Presupuesto y Responsabilidad Hacendaria (RLFPRH),

el Programa 3x1 para Migrantes cuenta con 14 indicadores en la Matriz de Indicadores de Resultados (MIR), de los cuales tres tienen una frecuencia de medición trimestral que permite valorar de manera objetiva el desempeño del Programa, adicionalmente cuenta con cinco indicadores de medición semestral, cuatro de medición anual y dos de medición bienal con los que es posible verificar el grado de cumplimiento de los objetivos del Programa y su contribución con los objetivos de la planeación nacional y sectorial.

De conformidad con las Reglas de Operación del Programa, para el desarrollo de las diversas acciones asociadas con su planeación, operación, supervisión, seguimiento y evaluación externa, la Secretaría de Bienestar podrá destinar recursos de hasta el 6.02 por ciento del presupuesto asignado al programa.

Derivado de lo anterior, los gastos referidos se destinan primordialmente a actividades relacionadas con la captación de demanda social; verificación y seguimiento a las obras y proyectos a través de las acciones realizadas en las localidades seleccionadas por los migrantes para la integración de los diversos informes institucionales, cierre de ejercicio y la Cuenta Pública; planeación, operación, así como la evaluación externa del Programa.

## **V. INCORPORAR MECANISMOS PERIÓDICOS DE SEGUIMIENTO, SUPERVISIÓN Y EVALUACIÓN QUE PERMITAN AJUSTAR LAS MODALIDADES DE SU OPERACIÓN O DECIDIR SOBRE SU CANCELACIÓN**

### **Seguimiento y supervisión**

En función del recurso disponible para las diversas acciones asociadas con la supervisión, la Unidad Responsable del Programa a través de la Dirección General Adjunta del Programa 3x1 para Migrantes, así como las Delegaciones en las entidades federativas, realizan acciones de seguimiento y supervisión al ejercicio de los recursos y a las acciones implementadas. Adicionalmente y de manera complementaria, la Dirección General de Seguimiento de la Secretaría de Bienestar, realiza acciones de seguimiento al cumplimiento de metas del Programa.

### **Evaluación**

Para el presente ejercicio fiscal, la Dirección General de Evaluación y Monitoreo de los Programas Sociales de la Secretaría de Bienestar coordinó la realización de una evaluación bianual de gabinete que tuvo el objetivo de evaluar la consistencia y orientación a resultados del Programa 3x1 para Migrantes.

## **VI. EN SU CASO, BUSCAR FUENTES ALTERNATIVAS DE INGRESOS PARA LOGRAR UNA MAYOR AUTOSUFICIENCIA Y UNA DISMINUCIÓN O CANCELACIÓN DE LOS APOYOS CON CARGO A RECURSOS PRESUPUESTARIOS**



El esquema de participación promovido por el P3x1 permite potenciar los recursos federales a través de la complementariedad de los órdenes de gobierno estatal y municipal procurando alcanzar las metas establecidas, por lo que se considera que el Programa posee elementos de corresponsabilidad al mezclar recursos de los clubes de migrantes con los de los tres órdenes de gobierno (federal, estatal y municipal) ya que los recursos federales que se invierten representan el 25 por ciento del costo total de cada proyecto o acción y hasta del 50 por ciento tratándose de proyectos productivos individuales o familiares.

Es importante mencionar que, debido a que la operación del Programa presupone la participación de otras instancias gubernamentales, cuando ésta participación financiera no se realiza o es insuficiente, el cumplimiento de las metas programadas se ve comprometido, por lo que establecer de manera exacta el nivel de aportaciones complementarias de esos órdenes de gobierno al inicio del ejercicio fiscal no es posible toda vez que, tanto éstas aportaciones como las de los Clubes de Migrantes, están sujetas a factores exógenos al presupuesto del P3x1.

### **VII. ASEGURAR LA COORDINACIÓN DE ACCIONES ENTRE DEPENDENCIAS Y ENTIDADES, PARA EVITAR DUPLICACIÓN EN EL EJERCICIO DE LOS RECURSOS Y REDUCIR GASTOS ADMINISTRATIVOS**

La Unidad Responsable del Programa, en coordinación con las Delegaciones en las entidades federativas a través de la suscripción del instrumento jurídico, garantiza que las acciones del programa no se contrapongan, afecten o presenten duplicidades con otros programas federales buscando potenciar el ejercicio de los recursos, ampliar la cobertura y procurar la complementariedad de recursos y reducir gastos administrativos del Programa.

### **VIII. PREVER LA TEMPORALIDAD EN SU OTORGAMIENTO**

Con más de quince años de operación del Programa 3x1 para Migrantes, México cuenta con grandes socios en el exterior (sus migrantes), que a través de remesas familiares benefician el desarrollo del país en la medida que contribuyen a atender los rezagos en sus localidades de origen.

Esto representa una gran oportunidad para la Secretaría de Bienestar, en la medida que le permite sumar esfuerzos para contribuir al desarrollo de las comunidades de origen de los migrantes, promoviendo la concurrencia de recursos con las autoridades estatales y municipales.

Aunado a lo anterior, el Programa tiene una dimensión sociopolítica importante en tanto que representa un esquema de vinculación que permite cambiar las condiciones de desarrollo de las comunidades seleccionadas por los migrantes, en conjunto con los intereses de los estados y municipios, por lo que se considera que el P3x1 prevé la temporalidad en el

otorgamiento de recursos como de largo alcance, dados los resultados obtenidos en sus años de operación.

**IX. PROCURAR QUE SEA EL MEDIO MÁS EFICAZ Y EFICIENTE PARA ALCANZAR LOS OBJETIVOS Y METAS QUE SE PRETENDEN**

En el siguiente cuadro se presentan los principales indicadores del Programa, así como sus metas y los resultados alcanzados al Cuarto trimestre.

**Resultados de los Principales Indicadores**  
**Programa 3x1 para Migrantes**  
**Enero-diciembre 2018**  
**(Información Preliminar)**

Nombre del indicador		Meta Programada				Avance			Descripción y observaciones
		Anual		Al período		Al trimestre		Al período	
		Absoluto (1)	Relativo (2)	Absoluto (3)	Relativo (4)	Absoluto (5)	Relativo (6)	Relativo % (8)=(6)/(4)	
Proporción de recursos complementarios de los órdenes de gobierno para impulsar las iniciativas presentadas por los Clubes de Migrantes.	Numerador	723	2.37	723	2.37	698	2.37	100.12	Unidad de Medida: Pesos Período: Enero -diciembre 2018
	Denominador	306		306		295			
Proporción de Clubes Espejo instalados respecto de los Clubes de Migrantes apoyados de Nota vigente	Numerador	1,230	2.05	1,230	2.05	833	2.75	133.88	Unidad de Medida: Proporción Período: Enero -diciembre 2018
	Denominador	599		599		303			
Porcentaje de proyectos apoyados respecto del total de proyectos evaluados	Numerador	1,058	61.33	1,058	61.33	1,030	59.85	97.58	Unidad de Medida: Porcentaje Período: Enero -diciembre 2018
	Denominador	1,725		1,725		1,721			
Porcentaje de Proyectos evaluados y dictaminados por el Comité de Validación y Atención a Migrantes (COVAM)	Numerador	1,725	99.14	1,725	99.14	1,721	98.62	99.48	Unidad de Medida: Porcentaje Período: Enero -diciembre 2018
	Denominador	1,740		1,740		1,745			
Porcentaje de proyectos recibidos con documentación completa	Numerador	1,740	59.08	1,740	59.08	1,745	97.65	165.27	Unidad de Medida: Porcentaje Período: Enero -diciembre 2018
	Denominador	2,945		2,945		1,787			

Fuente: Sedesol, Dirección General de Seguimiento con información del Presupuesto de Egresos de la Federación 2018, de la Dirección General de Políticas Sociales y del Portal Aplicativo de la Secretaría de Hacienda (PASH).

## **Resultado de los principales Indicadores**

### Indicador I

El avance registrado en la "Proporción de recursos complementarios de los órdenes de gobierno para impulsar las iniciativas presentadas por los Clubes de Migrantes" muestra un cumplimiento adecuado respecto a la meta establecida. Es preciso señalar que se espera realizar una actualización de este indicador en la presentación de la Cuenta Pública.

### Indicador II

El indicador "Proporción de Clubes Espejo instalados respecto de los Clubes de Migrantes apoyados" muestra un incremento significativo respecto a la meta establecida. A la fecha del presente informe, se está en proceso del registro de información por parte de algunas delegaciones respecto a Clubes Espejo, así como a proyectos apoyados, por lo que se espera realizar una actualización a la presentación de la Cuenta Pública. Para el análisis de este indicador es necesario tener en cuenta que "el club espejo" es una figura voluntaria que el Programa incentiva y promueve para llevar a cabo tareas de contraloría social. El cambio en el denominador se debe a factores exógenos al Programa, ya que cada ejercicio fiscal, su operación está sujeta a la demanda generada por los clubes de migrantes participantes.

### Indicador III

El indicador "Porcentaje de proyectos apoyados respecto del total de proyectos evaluados" presenta una ligera baja respecto de la meta programada, lo anterior es derivado de la falta de proyectos ubicados en municipios y localidades considerados como Población Objetivo, lo que causó restricciones presupuestarias al Programa para su aplicación y ejercicio. El cambio en el denominador se debe a factores exógenos al Programa, ya que en cada ejercicio fiscal su operación está sujeta a la demanda generada por los clubes de migrantes participantes.

### Indicador IV

El indicador "Porcentaje de Proyectos evaluados y dictaminados por el Comité de Validación y Atención a Migrantes (COVAM)", muestra un avance apropiado respecto a la meta programada para el periodo. El Programa está atendiendo la demanda de los migrantes que presentan sus proyectos con documentación completa. El cambio en el denominador se debe a factores exógenos al Programa, ya que cada ejercicio fiscal, la operación del mismo está sujeta a la demanda generada por los clubes de migrantes participantes.

### Indicador V

El indicador "Porcentaje de proyectos recibidos con documentación completa" se encuentra por encima de la meta planteada, pues casi la totalidad de los proyectos recibidos por el

Programa 3x1 para Migrantes contaron con documentación completa al cumplir los migrantes con lo establecido en la normatividad vigente. El cambio en el denominador se debe a la dificultad de estimar con exactitud, el comportamiento de los proyectos recibidos por el Programa.

Cabe señalar que, con el propósito de eficientar el impacto de los objetivos y metas, el Programa cuenta con el Sistema de Información y Gestión del Programa 3x1 para Migrantes (SIG-P3x1), herramienta informática que permite a los Clubes de Migrantes presentar sus solicitudes de apoyo y dar seguimiento a sus propuestas, lo que refleja un proceso de mejora y de interacción con los migrantes.

**X. REPORTAR SU EJERCICIO, DETALLANDO LOS ELEMENTOS A QUE SE REFIEREN LAS FRACCIONES I A IX, INCLUYENDO EL IMPORTE DE LOS RECURSOS**

En el siguiente cuadro se muestra el estatus del presupuesto, considerando lo autorizado en el PEF 2018, el monto modificado y el nivel de ejercicio, con cifras al cuarto trimestre.

Dirección de Integración de Resultados (DIR)

PTO-PIT-DIR4-16/16

Presupuesto Ejercido Entregado o Dirigido a los Beneficiarios a Nivel de Capítulo y Concepto de Gasto - Recursos Fiscales -					
Periodo: Enero-Diciembre, 2018	Cifras Preliminares			Fecha de corte: 31 de Diciembre, 2018	
Capítulo y Concepto de gasto	Presupuesto (pesos)				
	Original anual -1	Modificado anual -2	Calendarizado al trimestre -3	Ejercido al trimestre -4	Avance financiero % (4/3)
4000 Transferencias, asignaciones, subsidios y otras ayudas	487,385,598	329,040,338	329,040,338	260,569,657	79.2
43000 Subsidios y Subvenciones	487,385,598	329,040,338	329,040,338	260,569,657	79.2
43101 Subsidios a la producción	487,385,598	329,040,338	329,040,338	260,569,657	79.2
<b>Subtotal</b>	<b>487,385,598</b>	<b>329,040,338</b>	<b>329,040,338</b>	<b>260,569,657</b>	<b>79.2</b>

Otros Capítulos de Gasto - Recursos Fiscales -					
Periodo: Enero-Diciembre, 2018	Cifras Preliminares			Fecha de corte: 31 de Diciembre, 2018	
Capítulo de gasto	Presupuesto (pesos)				
	Original anual -1	Modificado anual -2	Calendarizado al trimestre -3	Ejercido al trimestre -4	Avance financiero % (4/3)
1000 Servicios personales	11,246,890	22,968,561	22,968,561	22,710,765	98.9
2000 Materiales y Suministros	0	1,153,720	1,153,720	880,616	76.3
3000 Servicios generales	0	5,877,335	5,877,335	3,915,070	66.6
<b>Subtotal</b>	<b>11,246,890</b>	<b>29,999,616</b>	<b>29,999,616</b>	<b>27,506,452</b>	<b>91.7</b>
<b>Total</b>	<b>498,632,488</b>	<b>359,039,954</b>	<b>359,039,954</b>	<b>288,076,109</b>	<b>80.2</b>

Fuente: Secretaría de Bienestar. Dirección General de Seguimiento, con base en la información del PEF 2018, de la Dirección General Adjunta del Programa 3x1 para Migrantes, de la Dirección General de Programación y Presupuesto y con cifras al 31 de Diciembre de 2018 del Sistema de Contabilidad y Presupuesto (SICOP)

Para el ejercicio fiscal 2018, el presupuesto original autorizado en el Presupuesto de Egresos de la Federación (PEF) para el Programa 3x1 para Migrantes ascendió a 498,632,488 pesos, al 31 de diciembre se modificó a 359,039,954 pesos, de los que se ejercieron 288,076,109 pesos conforme a lo siguiente:

- Del Capítulo de gasto 4000 Subsidios a la producción, se ejercieron 260,569,657 pesos, aplicando específicamente los recursos al pago de proyectos propuestos por los migrantes de un presupuesto calendarizado modificado al 31 de diciembre de 329,040,338 pesos. La variación presupuestaria de 20.8% está en proceso de autorización para ser ministrados los recursos a instancias ejecutoras, debido al ambiente controlado por parte de la SHCP.
- Del Capítulo de gasto 2000 Materiales y Suministros, así como del Capítulo de Gasto 3000 Servicios Generales, se han ejercido 4,795,686 pesos de un presupuesto calendarizado modificado al 31 de diciembre de 7,031,055 pesos. La variación corresponde al recurso que no será ejercido, acorde al porcentaje establecido en las ROP respecto a lo originalmente disponible.

# **BIENESTAR**

SECRETARÍA DE BIENESTAR



## **PROGRAMA FOMENTO A LA ECONOMÍA SOCIAL**

**(DIRECCIÓN GENERAL  
DE OPCIONES PRODUCTIVAS)**



## OBJETIVO GENERAL

Contribuir a mejorar el ingreso de las personas en situación de pobreza mediante la inclusión productiva y financiera en el Sector Social de la Economía.

### **I IDENTIFICAR CON PRECISIÓN A LA POBLACIÓN OBJETIVO, TANTO POR GRUPO ESPECÍFICO COMO POR REGIÓN DEL PAÍS, ENTIDAD FEDERATIVA Y MUNICIPIO**

De acuerdo al Diagnóstico del Programa de Fomento a la Economía Social para el ejercicio fiscal 2017, la población potencial se define como: “Los Organismos del Sector Social de la Economía (OSSE) previstos en la Ley de la Economía Social y Solidaria (LESS) con actividades o iniciativas productivas que presentan medios y capacidades limitados para consolidarse como una alternativa de inclusión productiva y financiera”. Considerando esta definición, la población potencial ascendería a 179,216 OSSE.

Para determinar la población objetivo, el Diagnóstico establece que dicha población la conforman los Organismos del Sector Social de la Economía previstos en la LESS, con actividades o iniciativas productivas que presentan medios y capacidades limitados para consolidarse como una alternativa de inclusión productiva y financiera, integrados bajo los siguientes criterios territoriales:

- Que se encuentran en municipios con grado de marginación medio, alto o muy alto;
- Considerados como Zonas de Atención Prioritaria (ZAP) rurales;
- Con al menos el 25 por ciento de su población en Zonas de Atención Prioritaria (ZAP) urbanas;
- Con al menos 50 por ciento de su población con ingresos por debajo de la Línea de Bienestar (LB)
- Aquellos que cumplen con los criterios para el seguimiento de la acción pública en materia de desarrollo de los pueblos indígenas, establecidos por el Instituto Nacional de los Pueblos Indígenas (INPI).
- Municipios sede u oficina matriz de la Banca Social (Sociedades Cooperativas de Ahorro y Préstamo SOCAP y Sociedades Financieras Comunitarias SOFINCO)

Si se agregan los OSSE cuantificados en cada uno de los grupos de municipios de acuerdo con los criterios territoriales, la población objetivo asciende a 175,306 OSSE, que representan 97.8 por ciento de la población potencial.

Los apoyos que otorga la Dirección General de Opciones Productivas (DGOP) están dirigidos a grupos sociales integrados por al menos tres personas con ingresos por debajo de la línea de bienestar, mayores de edad y que habitan en las siguientes zonas de cobertura del Programa:

- Que se encuentran en municipios con grado de marginación medio, alto o muy alto;

- Municipios considerados como ZAP rurales;
- Municipios con al menos el 25 por ciento de su población en ZAP urbanas;
- Municipios con al menos 50 por ciento de su población con ingresos por debajo de la LB
- Aquellos municipios que cumplen con los criterios para el seguimiento de la acción pública en materia de desarrollo del Instituto Nacional de los Pueblos Indígenas (INPI).

**II. EN SU CASO, PREVER MONTOS MÁXIMOS POR BENEFICIARIO Y POR PORCENTAJE DEL COSTO TOTAL DEL PROGRAMA. EN LOS PROGRAMAS DE BENEFICIO DIRECTO A INDIVIDUOS O GRUPOS SOCIALES, LOS MONTOS Y PORCENTAJES SE ESTABLECERÁN CON BASE EN CRITERIOS REDISTRIBUTIVOS QUE DEBERÁN PRIVILEGIAR A LA POBLACIÓN DE MENOS INGRESOS Y PROCURAR LA EQUIDAD ENTRE REGIONES Y ENTIDADES FEDERATIVAS, SIN DEMÉRITO DE LA EFICIENCIA EN EL LOGRO DE LOS OBJETIVOS**

La DGOP, otorga apoyos mediante tres modalidades:

**Apoyos para el Desarrollo de Iniciativas Productivas**

Son apoyos en especie para capacitación en formulación de proyectos, acompañamiento y asistencia técnica, a través de Instituciones de Educación Media Superior o Superior a grupos sociales integrados por al menos tres personas que presenten ingresos por debajo de la Línea de Bienestar.

Para esta modalidad, se destinan recursos por un monto de al menos el 12 por ciento del presupuesto asignado en la modalidad identificada como “Apoyos para la implementación de proyectos productivos nuevos”, a cargo de la DGOP.

Las Instituciones de Educación Media Superior o Superior participantes pueden tener cobertura en varios estados, a las cuales se les denomina socios estratégicos; o bien, cobertura estatal, a quienes se les denomina instituciones locales.

Estos apoyos se otorgan de acuerdo al Programa de Trabajo que las Instituciones de Educación Media Superior o Superior elaboran en las dos etapas siguientes:

1. Proceso de Formulación de Proyectos conformado por: a) Una visita de campo, b) Cuatro talleres para la formulación de proyectos y c) Gestión del proyecto productivo ante la Delegación en la entidad federativa.  
Los grupos sociales deben designar a dos de sus integrantes para participar en el Proceso de Formulación de Proyectos, quienes deben obtener la constancia de haber concluido y acreditado el proceso, expedido por la Institución Educativa.

Para cada Proceso de Formulación de Proyectos se asigna un monto de hasta 95 mil pesos y será para un conjunto de hasta 15 grupos sociales.



2. La etapa de Acompañamiento y Asistencia Técnica se otorga a grupos sociales beneficiarios de los “Apoyos para la implementación de proyectos productivos nuevos”, conforme a lo siguiente:
  - a) El acompañamiento se otorgará a todos los grupos sociales, con excepción de aquellos que tengan como Instancia Ejecutora al gobierno estatal o municipal, el cual consiste en:
    - Asistir a los grupos beneficiarios de Apoyos para el Desarrollo e Implementación de Proyectos Productivos en la correcta comprobación de la aplicación de los recursos.
    - Otorgar asesoramiento en los procesos constructivos y de instalación de los activos para la puesta en marcha del proyecto productivo.

Para el Proceso de Acompañamiento, se otorgarán apoyos por trabajo devengado de hasta 10 mil pesos por grupo social.

- b) La Asistencia Técnica se otorgará a los grupos sociales que se identifiquen con mayores necesidades de asistencia técnica para la puesta en marcha de los proyectos, plasmadas en el Programa de Trabajo realizado por las Instituciones de Educación Media Superior o Superior.

Para el Proceso de Asistencia Técnica, se otorgarán apoyos hasta por el 15 por ciento del monto federal del proyecto cuando se observen limitadas capacidades en el grupo social para llevar a cabo su proyecto productivo; cuando exista mezcla de recursos federales y estatales, el porcentaje se aplicará al monto conjunto del proyecto, con base en el Programa de Trabajo de asistencia técnica realizado por las Instituciones de Educación Media Superior o Superior y autorizado por el Comité de Validación Estatal. Asimismo, las actividades no deberán rebasar el ejercicio fiscal vigente; el recurso se otorgará por trabajo devengado y estará sujeto a disponibilidad presupuestal.

### **Apoyos para la Implementación de Proyectos Productivos Nuevos**

Son apoyos monetarios dirigidos a grupos sociales integrados por al menos tres personas, que cuentan con ingresos por debajo de la línea de bienestar y que habitan en las zonas de cobertura del Programa, que cumplan con los criterios y requisitos establecidos en las Reglas de Operación, así como en las convocatorias publicadas por la DGOP.

Los apoyos podrán ser otorgados para adquisición de activos nuevos, inversión fija, inversión diferida y/o capital de trabajo.

Con el propósito de hacer un uso más eficiente y eficaz de los recursos públicos, la DGOP focaliza sus apoyos en los municipios y localidades con mayor marginación.

Los montos de apoyo y de aportación por parte de los grupos sociales dependerán de los requerimientos del proyecto resultante del Proceso de Formulación de Proyectos, de la actividad económica, de su evaluación técnica, económica y ambiental, así como de las características de los grupos sociales solicitantes de acuerdo a lo siguiente:

Sexo de las personas integrantes del grupo social	Aportación mínima de los grupos sociales	Rango de Apoyo Federal por proyecto (pesos)
Grupos de hombres o grupos mixtos	10 por ciento del monto solicitado a la Secretaría, pudiendo ser cubierto con: otros subsidios (federales, estatales o municipales), aportaciones en efectivo de los grupos beneficiarios u otras fuentes.	De 50 mil hasta el monto máximo establecido por actividad económica
Grupos de mujeres	5 por ciento del monto solicitado a la Secretaría, pudiendo ser cubierto con: otros subsidios (federales, estatales o municipales), aportaciones en efectivo de los grupos beneficiarios u otras fuentes.	De 50 mil hasta el monto máximo establecido por actividad económica

Los montos máximos por proyecto productivo según la actividad económica serán los siguientes:

Sector	Actividad	Montos (pesos)
Agrícola	Cultivos a cielo abierto	Hasta 120,000
	Cultivo sistema semi protegido	Hasta 150,000
	Cultivo sistema protegido	Hasta 250,000
Pecuario	Explotación de bovinos para leche, incubadora de aves	Hasta 150,000
	Ganado menor, avicultura, apicultura y acuicultura animal	Hasta 200,000
Comercio	Comercio al por menor	Hasta 150,000
Industria	Manufactura	Hasta 160,000
Servicios	Servicios	Hasta 150,000
	Alojamiento temporal	Hasta 250,000

El catálogo de actividades económicas se puede consultar en: <https://www.gob.mx/bienestar/acciones-y-programas/programa-de-fomento-a-la-economia-social>

Con el recurso federal otorgado, en ningún caso, se podrá apoyar: sueldos, salarios, jornales; obras de adaptación, remodelación y/o construcción en terrenos públicos; compra de ganado mayor (bovinos), ganado menor cuyo único propósito sea la engorda (cerdos, ovinos y caprinos); cultivos con ciclo productivo mayor a un año; la compra de vehículos automotores de cualquier tipo que pudiera servir como medio transporte; lanchas, tractores; compra de equipos de telecomunicaciones (radios, antenas, etc.); ni conceptos de formulación de proyectos, capacitación, asistencia técnica y acompañamiento.

Para establecimientos comerciales se podrá destinar hasta el 45 por ciento del recurso otorgado para compra de inventarios. En el caso de requerir algún tipo de obra civil (adaptación, ampliación, construcción y/o rehabilitación), se podrá destinar hasta el 35 por ciento del recurso solicitado.

Para que los grupos sociales reciban el apoyo para la implementación de un proyecto productivo nuevo a través de la DGOP, será necesario que acrediten el Proceso de Formulación de Proyectos y se comprometan a recibir el Acompañamiento por parte de las Instituciones de Educación Media Superior o Superior (IES) o una Instancia Ejecutora, para la correcta comprobación de los recursos y la instalación del proyecto.

### **Apoyos para la constitución de Garantías Líquidas**

La Dirección General de Opciones Productivas, a través del FONDO de Garantías Líquidas, otorga apoyos para la constitución de Garantías Líquidas que faciliten el acceso al crédito a través del Programa de Financiamiento para Pequeños Productores de la Financiera Nacional de Desarrollo Agropecuario, Rural, Forestal y Pesquero (FND), para la consolidación de proyectos productivos en operación o para generar nuevos proyectos de los grupos sociales o personas morales beneficiadas por el Programa de Fomento a la Economía Social o por quienes lo soliciten y cumplan con los requisitos.

Los montos del crédito son determinados por la FND, de acuerdo a las necesidades, flujos de efectivo del proyecto y la viabilidad económica del mismo, siempre que no exceda el monto de crédito autorizado para la Población Objetivo del Programa de Financiamiento para Pequeños Productores (hasta 45 miles de UDIS por persona). Las condiciones de los créditos otorgados al amparo del FONDO, incluyendo la tasa, el aforo, el seguro y la vigencia, estarán en función del proyecto de inversión, el tipo de crédito y de la evaluación a los grupos sociales o personas morales solicitantes.

### **III. PROCURAR QUE EL MECANISMO DE DISTRIBUCIÓN, OPERACIÓN Y ADMINISTRACIÓN OTORQUE ACCESO EQUITATIVO A TODOS LOS GRUPOS SOCIALES Y GÉNEROS**

El Programa de Fomento a la Economía Social es la herramienta del Gobierno Federal que da respuesta al mandato del Artículo 46 de la Ley de Economía Social y Solidaria, así como a los artículos 33 y 34 de la Ley General de Desarrollo Social, en el sentido de atender iniciativas productivas del Sector mediante el apoyo a proyectos productivos, identificar oportunidades de inversión, brindar capacitación, asistencia técnica, organización y diseño de proyectos productivos. Asimismo, el artículo 19 de la Ley General de Desarrollo Social establece entre los programas prioritarios a los destinados a la generación y conservación del empleo a las actividades productivas sociales y a las empresas del Sector Social de la

Economía, así como a aquellos dirigidos a las personas en condición de pobreza, marginación o en situación de vulnerabilidad.

El Sector Social de la Economía opera como un sistema socioeconómico constituido por organismos de propiedad social, basado en relaciones de solidaridad, cooperación y reciprocidad, en los cuales se privilegian el trabajo y al ser humano, conformados y administrados en forma asociativa, para satisfacer las necesidades de sus integrantes y de sus comunidades.

El Programa de Fomento a la Economía Social, atiende de manera transversal y con acciones afirmativas a la población en situación de vulnerabilidad, desde una perspectiva de género y un enfoque de juventudes.

Asimismo, prevé mejorar el ingreso de las personas en situación de pobreza mediante el apoyo y desarrollo de proyectos productivos, así como contribuir al objetivo sectorial 6.1 Promover la generación y consolidación de proyectos productivos sustentables en el sector social de la economía para mejorar los ingresos de las personas en situación de pobreza, referida en el Programa Sectorial de Desarrollo Social 2013-2018.

#### **IV. GARANTIZAR QUE LOS RECURSOS SE CANALICEN EXCLUSIVAMENTE A LA POBLACIÓN OBJETIVO Y ASEGURAR QUE EL MECANISMO DE DISTRIBUCIÓN, OPERACIÓN Y ADMINISTRACIÓN FACILITE LA OBTENCIÓN DE INFORMACIÓN Y LA EVALUACIÓN DE LOS BENEFICIOS ECONÓMICOS Y SOCIALES DE SU ASIGNACIÓN Y APLICACIÓN; ASÍ COMO EVITAR QUE SE DESTINEN RECURSOS A UNA ADMINISTRACIÓN COSTOSA Y EXCESIVA**

Para garantizar que los recursos se canalicen a la población objetivo a través de la modalidad de Apoyos para la Implementación de Proyectos Productivos Nuevos, se debe cumplir con los siguientes criterios:

- Ser un grupo social conformado por al menos tres personas con ingresos por debajo de la línea de bienestar, mayores de edad y que habiten en los municipios de cobertura de la DGOP.
- Acreditar Residencia.
- Acreditar identidad de las personas solicitantes.
- Una vez que la solicitud de trámite es seleccionada se deberá cumplir con lo siguiente:
- Acreditar el Proceso de Formulación de Proyectos definido en la modalidad de Apoyos para el Desarrollo de Iniciativas Productivas (DIP).
- Contar con el Acta de Asamblea.
- Contar con un proyecto productivo que presente viabilidad técnica, económica y ambiental.

Una vez que el proyecto ha sido seleccionado por el Comité de Validación Estatal, conforme al tipo de convocatoria, la persona designada como representante social, deberá presentar en la Delegación en la entidad federativa, previo a la firma del convenio, los originales de la documentación entregada anteriormente para cotejo.

- Contar con aportaciones en efectivo el desarrollo del proyecto.

Al momento de recibir el apoyo para el proyecto productivo, la persona designada como representante social del grupo social beneficiado o el representante legal de la Instancia Ejecutora, cuando se trate del Gobierno estatal o municipal, deberán:

- a) Suscribir el convenio de concertación y/o anexo de ejecución (Anexos 6A, 6B, 6C) con el Delegado en la entidad federativa, y
- b) Entregar en las oficinas de la Delegación de la Secretaría de Bienestar en la entidad federativa, o en las sedes que la misma defina, un recibo (formato libre) por el apoyo recibido, en el cual deberá mencionar:
  - Nombre completo del grupo social y la firma de su representante social o del representante legal de la Instancia Ejecutora, cuando se trate del Gobierno estatal o municipal, y
  - Que el recurso será aplicado única y exclusivamente para el objeto del convenio.

## **Contraloría Social**

Figura que implica una relación entre el Gobierno Federal y los ciudadanos, que propicia la participación de manera organizada de los beneficiarios en acciones de seguimiento, vigilancia y evaluación, así como de la correcta aplicación de los recursos públicos que realizan las personas respecto a los apoyos entregados por el Programa.

De conformidad con los artículos 69, 70 y 71 de la Ley General de Desarrollo Social y el numeral 8.2 de las Reglas de Operación del Programa de Fomento a la Economía Social, se propicia la participación de los beneficiarios del Programa, a través de la integración y operación de Comités de Contraloría Social, para el seguimiento, supervisión y vigilancia del cumplimiento de las metas y acciones, así como de la correcta aplicación de los recursos públicos, ajustándose a los “Lineamientos para la promoción y operación de la Contraloría Social en los programas federales de desarrollo social”, publicados en el Diario Oficial de la Federación, por lo que se da puntual seguimiento a las actividades del Esquema de Contraloría Social.

La Contraloría Social atiende a un modelo de derechos y compromisos ciudadanos, con el propósito de contribuir a que la gestión gubernamental se realice bajo esquemas de transparencia, eficacia, honestidad, legalidad y honradez, así como para exigir la rendición de cuentas a los gobernantes, de conformidad con las disposiciones previstas en la Ley General de Desarrollo Social.

En cada ejercicio fiscal, se establecen metas y acciones en el Programa Anual de Trabajo, considerando las disposiciones previstas en los Lineamientos para la Promoción y Operación de la Contraloría Social en los Programas Federales de Desarrollo Social, publicados en el Diario Oficial de la Federación el 28 de octubre de 2016.

Al respecto durante cada ejercicio fiscal, en materia de Contraloría Social se establecen metas y acciones en el Programa Anual de Trabajo, destacando al cuarto trimestre del 2018 los siguientes resultados:

- En materia de Difusión se estableció una meta de 5,400 materiales de difusión, teniendo hasta el 31 de diciembre una captura de 6,109, es decir, un avance del 113 por ciento.
- Respecto a la Conformación de Comités, se estableció una meta de 600 comités, teniendo al 31 de diciembre la conformación de 696, equivalente al 116 por ciento de la meta.
- En cuanto a Capacitación, se estableció una meta de 600 capacitaciones, teniendo al 31 de diciembre una captura de 688, es decir 115 por ciento de avance.
- En materia de minutas (reuniones) se estableció una meta de 1,200 reuniones, teniendo al 31 de diciembre un avance de 1,430, es decir 119 por ciento de cumplimiento en la meta.

Al 31 de diciembre se solicitó a las 32 Entidades Federativas el oficio correspondiente de Quejas y Denuncias, en el cual se determina si durante el 2018 la entidad federativa recibió por parte de los beneficiarios alguna inconformidad.

Al cuarto trimestre, la Dirección General de Opciones Productivas a través de la Dirección de Concertación y Mejora siguió dando asesoría a las 32 entidades federativas mediante correos electrónicos o llamadas telefónicas correspondiente al avance de las actividades de Contraloría Social.

## **V. INCORPORAR MECANISMOS PERIÓDICOS DE SEGUIMIENTO, SUPERVISIÓN Y EVALUACIÓN QUE PERMITAN AJUSTAR LAS MODALIDADES DE SU OPERACIÓN O DECIDIR SOBRE SU CANCELACIÓN**

### **Seguimiento**

En el proceso de operación del Programa de Fomento a la Economía Social, numeral 4.2 de las Reglas de Operación 2018, se establece que las instancias ejecutoras deben realizar las actividades relacionadas con la operación, administración y ejecución de los recursos, por lo que la DGOP y las Delegaciones en las entidades federativas realizan acciones de seguimiento en la ejecución de los recursos como sigue:

La DGOP en coordinación con las Delegaciones en las entidades federativas, podrán realizar visitas de supervisión a las Instituciones de Educación Media Superior o Superior, durante el desarrollo de los procesos de la modalidad Apoyos para el Desarrollo de Iniciativas Productivas.

La Delegación en la entidad federativa deberá realizar la visita de verificación de instalación del proyecto productivo con base a una muestra aleatoria, a más tardar a los 90 días naturales posteriores a la entrega del recurso federal, para constatar la aplicación de dicho recurso.

La DGOP, directamente o a través de un tercero, podrá realizar acciones de seguimiento físico y operativo de los apoyos entregados a grupos sociales, correspondientes al ejercicio fiscal vigente o a ejercicios fiscales anteriores.

En el numeral siete de las Reglas de Operación se establece que el INAES y la DGOP deberán realizar un ejercicio de Seguimiento Físico y Operativo de los apoyos entregados por el Programa, cuya metodología deberá ser elaborada en apego al mecanismo que para tales efectos emita la Dirección General de Evaluación y Monitoreo de los Programas Sociales (DGEMPS), quien, en coordinación con la Dirección General de Seguimiento en el ámbito de su competencia, establecerá las directrices para la validación de dicha metodología, previo a su aplicación en campo y revisará el informe final del ejercicio, analizando su consistencia metodológica y sus resultados.

Para efectos del ejercicio de Seguimiento Físico y Operativo será la DGEMPS en su carácter de coordinadora quien definirá las directrices para la metodología de dicho ejercicio y analizará los resultados obtenidos. En el presente ejercicio fiscal la DGOP no recibió por parte de la DGEMPS las directrices para la metodología del Seguimiento Físico y Operativo, sin embargo, la DGOP realizó la metodología para llevarlo a cabo con base en criterios emitidos por la DGEMPS en el ejercicio fiscal anterior, no obstante, y derivado de la insuficiencia presupuestal en los tiempos establecidos para poder llevarlo a cabo, no fue posible realizar el estudio durante del ejercicio fiscal 2018.

Asimismo, de manera complementaria, la Dirección General de Seguimiento realiza acciones de seguimiento al cumplimiento de metas del Programa.

#### Evaluación

Conforme a lo establecido en los artículos 78 y 110 de la Ley Federal de Presupuesto y Responsabilidad Hacendaria, y con el objeto de enfocar la gestión del Programa al logro de resultados para mejorar las condiciones de vida de la población beneficiaria, así como fortalecer la rendición de cuentas y la transparencia en el ejercicio de los recursos, se realizarán evaluaciones externas al Programa.

Las evaluaciones se complementarán con un monitoreo periódico de los recursos ejercidos, acciones ejecutadas y metas alcanzadas, orientado a consolidar una gestión basada en resultados.

Las evaluaciones externas que se realicen al Programa serán coordinadas por la DGEMPS, en conjunto con el INAES y/o la DGOP conforme a lo señalado en los “Lineamientos generales para la evaluación de los Programas Federales de la Administración Pública Federal” (Lineamientos) publicados en el Diario Oficial de la Federación el 30 de marzo de 2007 y deberán realizarse de acuerdo con lo establecido en el Programa Anual de Evaluación (PAE) que emitan el Consejo Nacional de Evaluación de la Política de Desarrollo Social (CONEVAL) y la Secretaría de Hacienda y Crédito Público. Los Lineamientos y el Programa Anual de Evaluación (PAE) pueden consultarse en la página electrónica <http://www.coneval.org.mx>.

Adicionalmente a las evaluaciones establecidas en el PAE y conforme a lo dispuesto en el numeral Vigésimo Cuarto de los Lineamientos, se podrán llevar a cabo las evaluaciones complementarias que resulten apropiadas conforme a las necesidades del Programa y los recursos disponibles, las cuales también serán coordinadas por la DGEMPS de manera conjunta con el INAES y la DGOP.

La DGEMPS y las Unidades Responsables del Programa presentarán los resultados de las evaluaciones externas de acuerdo con los plazos y términos previstos en la normatividad vigente y los difundirán a través de las páginas institucionales [www.gob.mx/sedesol](http://www.gob.mx/sedesol) y [www.gob.mx/inaes](http://www.gob.mx/inaes)

Con base en lo anterior, en el marco del Programa Anual de Evaluación (PAE) 2017, emitido por el Consejo Nacional de Evaluación de la Política de Desarrollo Social (CONEVAL) y la Secretaría de Hacienda y Crédito Público (SHCP), se determinó que en el ejercicio fiscal 2017 el Programa de Fomento a la Economía Social (PFES, clave presupuestal S-017) dar inicio a la evaluación de Consistencia y Resultados 2017-2018, con base en los Términos de Referencia establecidos por el CONEVAL. Teniendo como objetivo evaluar la consistencia y orientación a resultados del Programa con la finalidad de proveer información que retroalimente su diseño, gestión y resultados. Al respecto, se seleccionó a la empresa evaluadora Investigación en Salud y Demografía, S.C. (INSAD), misma que en el mes de junio realizó la entrega del Informe final de Evaluación de Consistencia y Resultados del programa S-017 Programa de Fomento a la Economía Social 2017-2018. La evaluación fue enviada por la Dirección General de Evaluación y Monitoreo de Programas Sociales al CONEVAL y a la Secretaría de Hacienda y Crédito Público (SHCP).

Para el ejercicio fiscal 2018, el PAE, considera al Programa dentro del Anexo 2d: Programas Presupuestarios sujetos a Ficha de Monitoreo y Evaluación 2017-2018 cuya Instancia de Coordinación es el CONEVAL. Al respecto, la Dirección General de Evaluación y Monitoreo



de los Programas Sociales publicó en el portal de la Dependencia los resultados de la Ficha, misma que se puede consultar en: <https://www.gob.mx/bienestar/documentos/fichas-de-monitoreo-y-evaluacion-2017-2018-175389>.

## VI. EN SU CASO, BUSCAR FUENTES ALTERNATIVAS DE INGRESOS PARA LOGRAR UNA MAYOR AUTOSUFICIENCIA Y UNA DISMINUCIÓN O CANCELACIÓN DE LOS APOYOS CON CARGO A RECURSOS PRESUPUESTARIOS

En la modalidad de Apoyos para la Implementación de Proyectos Productivos Nuevos, son establecidas las aportaciones de los beneficiarios, éstas pueden ser otros subsidios federales, estatales o municipales, aportaciones en efectivo del beneficiario y otras fuentes de financiamiento. Al cuarto trimestre se han pagado 2,729 proyectos productivos en los cuales los beneficiarios y los gobiernos estatales y municipales realizaron aportaciones por 36,822,874 pesos.

## VII. ASEGURAR LA COORDINACIÓN DE ACCIONES ENTRE DEPENDENCIAS Y ENTIDADES, PARA EVITAR DUPLICACIÓN EN EL EJERCICIO DE LOS RECURSOS Y REDUCIR GASTOS ADMINISTRATIVOS

Las Unidades Responsables establecen los mecanismos de coordinación necesarios para garantizar que sus acciones no afecten o presenten duplicidades con otros programas; la coordinación interinstitucional y vinculación de acciones busca evitar duplicidad de apoyos para potenciar el impacto de los recursos, fortalecer la cobertura de las acciones, detonar la complementariedad y reducir gastos administrativos.

Los mecanismos de coordinación interinstitucional deberán llevarse a cabo entre las siguientes dependencias o entidades del Gobierno Federal:

Dependencia	Ejercicio fiscal		
	2016	2017	2018
Comisión Nacional para los Pueblos Indígenas (CDI). (Instituto Nacional de los Pueblos Indígenas, INPI)	Programa para Mejoramiento de la Producción y Productividad Indígena (PROIN).		
Secretaría de Agricultura, Ganadería, Desarrollo Rural, Pesca y Alimentación (SAGARPA)	Fondo para el Apoyo a Proyectos Productivos en Núcleos Agrarios (FAPPA)	Componen Fondo para el Apoyo a Proyectos Productivos en Núcleos Agrarios (FAPPA) del Programa de Apoyos a Pequeños Productores	
Instituto Nacional del Emprendedor (INADEM)	Fondo Nacional del Emprendedor.		

Para la identificación de concurrencias que pudieran ser potenciales duplicidades, el INAES y la DGOP envían a la Unidad de Control y Evaluación de la Gestión Pública (UCEGP) de la Secretaría de la Función Pública (SFP), en los primeros diez días hábiles de cada mes, el listado actualizado de las solicitudes de apoyo, con los datos de CURP y/o RFC y el estatus de cada solicitud en el flujo de atención respectivo. La UCEGP efectuó la confronta de las bases de datos de las distintas dependencias o entidades que participan en el proceso, comparando contra las personas solicitantes del ejercicio fiscal en curso y contra las personas beneficiarias de los dos ejercicios fiscales anteriores, e informa a cada dependencia o entidad la identificación de concurrencias.

Con base en los resultados descritos previamente, las Unidades Responsables solicitan a las Delegaciones en las entidades federativas y las Delegaciones del INAES respectivamente, que procedan a constatar la existencia de duplicidad o complementariedad con sus homólogos de las dependencias o entidades citadas en el cuadro que antecede, previo a la autorización y liberación de recursos.

Cuando las Delegaciones de la Secretaría de Bienestar en las entidades federativas y las Delegaciones del INAES respectivamente, detectan que algún integrante y/o socia (o) de un OSSE está solicitando un apoyo para proyectos productivos en el presente ejercicio simultáneamente en el INAES, la DGOP o en las dependencias o entidades citadas en el cuadro que antecede, no procede a dar curso a la solicitud hecha ante el INAES o la DGOP hasta que el solicitante presente constancia de su desistimiento de las otras solicitudes de apoyo, o acredite documentalmente la complementariedad.

En caso de que la duplicidad se identifique y constate después de haber otorgado el apoyo, la Unidad Responsable correspondiente, deberá solicitar al OSSE el reintegro de los recursos a la Tesorería de la Federación (TESOFE), así como los rendimientos que se hubiesen generado en un plazo no mayor a 15 días hábiles contados a partir de que reciban la notificación formal de dicho requerimiento.

Cuando el OSSE no dé cumplimiento al requerimiento de reintegro de los recursos a la TESOFE, así como los rendimientos que se hubiesen generado en el plazo establecido, la Unidad Responsable correspondiente deberá de aplicar el procedimiento de incumplimientos.

No aplicará la consideración de duplicidad, en el caso de los apoyos para Banca Social y Desarrollo de Capacidades, por ser apoyos complementarios.

Para regular la ejecución del Programa, se cuenta con dos figuras:

### **Comité de Validación Central de la DGOP**

Es el Órgano colegiado de decisión a nivel central para los apoyos que otorga la DGOP, el cual se integrará por:

- a) Titular de la Subsecretaría de Desarrollo Social y Humano quien lo presidirá y podrá designar a su suplente y a una Secretaría Técnica.
- b) Titulares de las Direcciones Generales de la Subsecretaría de Desarrollo Social y Humano, en calidad de vocales.

**Este Comité tendrá la facultad de:**

- Dictaminar y autorizar los programas de trabajo de las Instituciones de Educación Media Superior o Superior con cobertura nacional, socios estratégicos, que otorgarán los apoyos en especie para la formulación de proyectos, acompañamiento, y asistencia técnica de la modalidad de Apoyo para el Desarrollo de Iniciativas Productivas.
- Autorizar, en caso de excepción justificada, la ampliación de la cobertura a zonas de alta concentración de pobreza no incluidas en la focalización de los Apoyos para la Implementación de Proyectos Productivos Nuevos otorgados por la DGOP.

**Comité de Validación Estatal de la DGOP**

Es el Órgano colegiado de decisión a nivel estatal para los apoyos que otorga la DGOP, estará conformado por:

- Titular de la Delegación en la entidad federativa, quien lo presidirá.
- Representante de la DGOP.
- Representante del Gobierno del estado.
- Representante de una Organización de la Sociedad Civil, con presencia probada en el estado y experiencia en la identificación, promoción y ejecución en proyectos productivos.
- Representante de una Instituciones de Educación Media Superior o Superior, con presencia probada en el estado y experiencia en la identificación, promoción y ejecución en proyectos productivos.
- Representante de la Delegación del Instituto Nacional de la Economía Social (INAES).
- Representante del Instituto Nacional de los Pueblos Indígenas (INPI), en caso de que exista un representante en el Estado
- Representante de la Secretaría del Medio Ambiente y Recursos Naturales (SEMARNAT)
- Representante de la Secretaría de Agricultura, Ganadería, Desarrollo Rural, Pesca y Alimentación (SAGARPA).

**Este Comité tendrá la facultad de:**

- Dictaminar y autorizar los proyectos productivos a apoyar con los recursos de la modalidad Apoyos para la Implementación de Proyectos Productivos Nuevos, con base en los criterios señalados en las Reglas de Operación y el tipo de Convocatoria de que se trate.

- Dictaminar y autorizar los programas de trabajo de las Instituciones de Educación Media Superior o Superior con cobertura estatal, interesadas en participar en la modalidad de Apoyos para el Desarrollo de Iniciativas Productivas, con base en los criterios señalados en las Reglas de Operación y el tipo de Convocatoria de que se trate.
- Dictaminar y autorizar los programas de trabajo para otorgar asistencia técnica a los grupos beneficiarios de proyectos productivos, con base en los criterios señalados en las Reglas de Operación y el tipo de Convocatoria de que se trate.

### **VIII. PREVER LA TEMPORALIDAD EN SU OTORGAMIENTO**

En la ejecución de los proyectos, se cumple con el principio de anualidad que dispone el Presupuesto de Egresos de la Federación para el ejercicio fiscal.

Para lograr un mejor nivel de ejercicio y aprovechamiento de los recursos, el Programa realiza una calendarización eficiente; asimismo, prevé que las aportaciones se realicen y ejerzan de manera oportuna en apego a la normatividad aplicable.

Como resultado de evaluar el avance de las acciones y ejercicio de los recursos en cada entidad federativa, los recursos sin ejercer o comprometidos, o cuyas acciones no tuvieron avance de acuerdo a lo programado, fueron reasignados por parte de la Dirección General de Opciones Productivas.

### **IX. PROCURAR QUE SEA EL MEDIO MÁS EFICAZ Y EFICIENTE PARA ALCANZAR LOS OBJETIVOS Y METAS QUE SE PRETENDEN**

Al cuarto trimestre del año, la Dirección General de Opciones Productivas entregó 2,729 apoyos económicos de la modalidad de Apoyos para la Implementación de Proyectos Productivos Nuevos con los que se beneficiaron a 9,413 personas integradas en grupos sociales cuyos ingresos están por debajo de la Línea de Bienestar. De las personas beneficiadas, 6,157 son mujeres que representan el 65 por ciento del total. Asimismo, de los resultados obtenidos, cabe destacar lo siguiente:

- Se otorgaron 1,799 apoyos económicos de la modalidad Apoyos para la Implementación de Proyectos Productivos Nuevos a grupos sociales conformados mayoritariamente por mujeres, lo que representa el 66 por ciento del total de proyectos otorgados. Específicamente con estos 1,799 apoyos, se beneficiaron a 5,085 mujeres.

Al cuarto trimestre, los Comités de Validación Estatal dictaminaron elegibles 2,749 proyectos productivos, de los cuales sólo 2,729 fueron pagados y un proyecto se encuentran en proceso de pago, los 19 dictaminados restantes, durante el proceso de revisión y validación de pago, se detectó que no fue factible pagar algunos proyectos, ya que también fueron presentados en SAGARPA (conurrencia de los proyecto en otras Dependencias Federales)

o bien que los beneficiarios no cuentan la documentación que los acrediten, entre otros motivos.

- En cuanto a la modalidad de Apoyos para el Desarrollo de Iniciativas Productivas, la DGOP y las Delegaciones en las entidades federativas firmaron convenios de colaboración con 16 Instituciones de Educación Media Superior o Superior que brindaron apoyos en especie a 2,943 grupos sociales para el Desarrollo de Iniciativas Productivas con una inversión de 45,385,547 pesos.

En el siguiente cuadro se presentan los principales indicadores del Programa, así como sus metas y los resultados alcanzados al Cuarto trimestre.

Resultados de los Principales Indicadores  
Fomento a la Economía Social  
Enero-diciembre 2018  
(Información Preliminar)

Nombre del indicador		Meta Programada				Avance			Descripción y observaciones
		Anual		Al periodo		Al trimestre		Al periodo	
		Absoluto (1)	Relativo (2)	Absoluto (3)	Relativo (4)	Absoluto (5)	Relativo (6)	Relativo % (8)=(6)/(4)	
Porcentaje de proyectos productivos dictaminados elegibles por Comités y publicados para pago por la DGOP	Numerador	2,700	96.4%	2,700	96.4%	2,749	93.4%	96.9%	Unidad de Medida: Porcentaje  Periodo: Enero -diciembre 2018
	Denominador	2,800		2,800		2,943			
Porcentaje de instituciones de Educación Media Superior o Superior que firmaron convenios de colaboración con la DGOP para el desarrollo de capacidades	Numerador	16	94.1%	16	94.1%	16	94.1%	100.0%	Unidad de Medida: Porcentaje  Periodo: Enero -diciembre 2018
	Denominador	17		17		17			

Fuente: Sedesol, Dirección General de Seguimiento con información del Presupuesto de Egresos de la Federación 2018, de la Dirección General Opciones Productivas y del Portal Aplicativo de la Secretaría de Hacienda (PASH).

**Explicación a variaciones respecto al resultado de indicadores.**

El resultado alcanzado en el indicador “Porcentaje de proyectos productivos dictaminados elegibles por Comités y publicados para pago por la DGOP”, alcanzó un adecuado nivel de cumplimiento, sólo en 3.1% abajo de la meta establecida.

En lo que respecta al indicador “Porcentaje de instituciones de Educación Media Superior o Superior que firmaron convenios de colaboración con la DGOP para el desarrollo de capacidades” se logró la firma de convenios con 16 instituciones educativas para otorgar los apoyos en especie de la modalidad de Apoyos para el Desarrollo de Iniciativas Productivas, con lo cual se alcanzó el 100% de cumplimiento en la meta planteada para el indicador.

**X. REPORTAR SU EJERCICIO, DETALLANDO LOS ELEMENTOS A QUE SE REFIEREN LAS FRACCIONES I A IX, INCLUYENDO EL IMPORTE DE LOS RECURSOS**

Al Programa de Fomento a la Economía Social, respecto de las modalidades a cargo de la Dirección General de Opciones Productivas le fue comunicada una asignación original de 423,827,840 pesos y al 31 de diciembre de 2018 el presupuesto modificado es de 508,450,651 pesos, lo que significó que el Programa tuvo una ampliación presupuestal de 85 millones de pesos para el Fondo para Fronteras que fue ejecutado en 11 Delegaciones, así como la reducción de 377,189 pesos.

En el cuarto trimestre se tiene un presupuesto calendarizado de 508,450,651 pesos, de los cuales se ejercieron 489,345,359 pesos, es decir, el 96 por ciento. El presupuesto restante (19,105,292 pesos) no fue ejercido debido a lo siguiente:

- En los Capítulos 1000 y 2000 y 3000, el monto por ejercer ascendió a 1,331,921 pesos. El subejercicio corresponde a que 633,104 pesos que están al 31 de diciembre en el módulo de ambiente controlado y 698,817 pesos que se reportarán como economías generadas por el Programa.
- Capítulo 4000.- 17,773,371 pesos. El subejercicio corresponde a que 6,708,888 pesos que están al 31 de diciembre en el módulo de ambiente controlado y 11,064,483 pesos que se reportarán como economías generadas por el Programa.

Dirección de Integración de Resultados (DIR)

PTO-CI-T-DI-R4-16/16

**Presupuesto Ejercido Entregado o Dirigido a los Beneficiarios  
a Nivel de Capítulo y Concepto de Gasto  
- Recursos Fiscales -**

Periodo: Enero-Diciembre, 2018      Cifras Preliminares      Fecha de corte: 31 de Diciembre, 2018

Capítulo y Concepto de gasto	Presupuesto (pesos)				
	Original anual	Modificado anual	Calendariado al trimestre	Ejercido al trimestre	Avance financiero % (4/3)
	-1	-2	-3	-4	
<b>4000 Transferencias, asignaciones, subsidios y otras ayudas</b>	<b>419,465,101</b>	<b>470,341,788</b>	<b>470,341,788</b>	<b>452,568,417</b>	<b>96.2</b>
<b>4300 Subsidios y Subvenciones</b>	<b>419,465,101</b>	<b>470,341,788</b>	<b>470,341,788</b>	<b>452,568,417</b>	<b>96.2</b>
43101 Subsidios a la producción	419,465,101	470,341,788	470,341,788	452,568,417	96.2
<b>Subtotal</b>	<b>419,465,101</b>	<b>470,341,788</b>	<b>470,341,788</b>	<b>452,568,417</b>	<b>96.2</b>

**Otros Capítulos de Gasto  
- Recursos Fiscales -**

Periodo: Enero-Diciembre, 2018      Cifras Preliminares      Fecha de corte: 31 de Diciembre, 2018

Capítulo de gasto	Presupuesto (pesos)				
	Original anual	Modificado anual	Calendariado al trimestre	Ejercido al trimestre	Avance financiero % (4/3)
	-1	-2	-3	-4	
<b>1000 Servicios personales</b>	<b>4,362,739</b>	<b>23,391,141</b>	<b>23,391,141</b>	<b>23,153,141</b>	<b>99.0</b>
<b>2000 Materiales y Suministros</b>	<b>0</b>	<b>4,958,258</b>	<b>4,958,258</b>	<b>4,743,734</b>	<b>95.7</b>
<b>3000 Servicios generales</b>	<b>0</b>	<b>9,759,463</b>	<b>9,759,463</b>	<b>8,880,067</b>	<b>91.0</b>
<b>Subtotal</b>	<b>4,362,739</b>	<b>38,108,863</b>	<b>38,108,863</b>	<b>36,776,942</b>	<b>96.5</b>

<b>Total</b>	<b>423,827,840</b>	<b>508,450,651</b>	<b>508,450,651</b>	<b>489,345,359</b>	<b>96.2</b>
--------------	--------------------	--------------------	--------------------	--------------------	-------------

Fuente: Sedesol. Dirección General de Seguimiento, con base en información del PEF 2018, de la Dirección General de Opciones Productivas, de la Dirección General de Programación y Presupuesto y con cifras al 31 de Diciembre de 2018 del Sistema de Contabilidad y Presupuesto (SICOP).

# BIENESTAR

SECRETARÍA DE BIENESTAR



## PROGRAMA DE ATENCIÓN A JORNALEROS AGRÍCOLAS





## OBJETIVO GENERAL

Contribuir a fortalecer el cumplimiento efectivo de los derechos sociales que potencien las capacidades de las personas en situación de pobreza, incidiendo positivamente en la alimentación, la salud y la educación mediante la reducción de las condiciones de vulnerabilidad que enfrenta la población jornalera agrícola y los integrantes de sus hogares.

## I IDENTIFICAR CON PRECISIÓN A LA POBLACIÓN OBJETIVO, TANTO POR GRUPO ESPECÍFICO COMO POR REGIÓN DEL PAÍS, ENTIDAD FEDERATIVA Y MUNICIPIO

### Cobertura

El Programa de Atención a Jornaleros Agrícolas (PAJA) tiene cobertura en lugares con presencia y concentración de población jornalera, que corresponden a las Regiones de Atención Jornalera (RAJ).

En las RAJ se encuentran las Unidades de Trabajo (UT) que son los espacios físicos donde la población jornalera agrícola recibe los apoyos del Programa y donde se le podrá proporcionar información de los apoyos que otorgan otras instituciones.

A nivel nacional, se tienen identificadas 179 Regiones de Atención Jornalera distribuidas en 27 entidades federativas. No participan en las acciones de este programa los estados de Aguascalientes, Ciudad de México, Estado de México, Tlaxcala y Yucatán. El listado de las RAJ está publicado en <http://200.77.236.12/paja/raj.html>.

### Población Potencial y Objetivo

La población potencial está conformada por mujeres y hombres de 16 años o más que laboran como jornaleros agrícolas, así como los integrantes de su hogar.<sup>4</sup>

La Dirección General de Análisis y Prospectiva (DGAP) con base en la información del Modelo Estadístico 2016 para la continuidad del Módulo de Condiciones Socioeconómicas-Encuesta Nacional de Ingresos y Gastos de los Hogares (MCS 2016), estimó que la población potencial del Programa está integrada por 7'352,594 personas. El 52.5 por ciento de la población potencial se concentra en seis entidades (Veracruz, 12.9 por ciento; Puebla, 9.2 por ciento; Estado de México, 9.0 por ciento; Michoacán, 8.9 por ciento; Chiapas, 6.7 por ciento y Oaxaca, 5.8 por ciento).

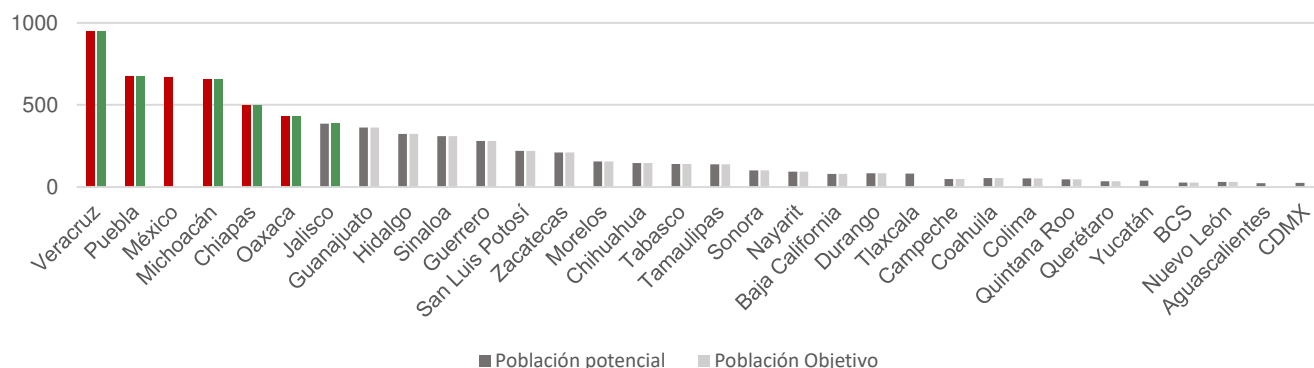
La población objetivo del Programa está conformada por mujeres y hombres de 16 años o más jornaleros agrícolas y los integrantes de sus hogares que residen en entidades federativas que albergan Regiones de Atención Jornalera (RAJ).<sup>5</sup>

Según la DGAP la población objetivo asciende a 6'520,935 personas de las que 55 por ciento se concentra en seis entidades federativas: Veracruz, 14.5 por ciento; Puebla, 10.3 por ciento; Michoacán, 10.1 por ciento; Chiapas, 7.6 por ciento; Oaxaca, 6.6 por ciento y Jalisco, 5.9 por ciento.

<sup>4</sup> Nota de Actualización de las poblaciones potencial y objetivo del Programa de Atención a Jornaleros Agrícolas 2016

<sup>5</sup> Ibídem.

Población potencial y población objetivo (Miles de personas)



Fuente: Secretaria de Bienestar, Dirección General de Atención a Grupos Prioritarios.

**Población potencial jornalera agrícola 2018**

Entidad federativa	Población potencial	Población objetivo
	Miles de personas	Miles de personas
1 AGUASCALIENTES	23.4	0
2 BAJA CALIFORNIA	80.2	80.2
3 BAJA CALIFORNIA SUR	26.6	26.6
4 CAMPECHE	49.2	49.2
5 COAHUILA	53.3	53.3
6 COLIMA	52.6	52.6
7 CHIAPAS	494.6	494.6
8 CHIHUAHUA	145.7	145.7
9 CIUDAD DE MÉXICO	24.7	0
10 DURANGO	82.7	82.7
11 GUANAJUATO	362	362
12 GUERRERO	279.6	279.6
13 HIDALGO	324.2	324.2
14 JALISCO	385.6	385.6
15 MÉXICO	664.4	0
16 MICHOACÁN	656.6	656.6
17 MORELOS	155.4	155.4
18 NAYARIT	93.6	93.6
19 NUEVO LEÓN	31.4	31.4
20 OAXACA	428.8	428.8
21 PUEBLA	674.8	674.8
22 QUERÉTARO	35.4	35.4
23 QUINTANA ROO	46.8	46.8
24 SAN LUIS POTOSÍ	220	220
25 SINALOA	309.1	309.1
26 SONORA	100.2	100.2
27 TABASCO	139.9	139.9
28 TAMAULIPAS	137.7	137.7
29 TLAXCALA	80.7	0
30 VERACRUZ	945.2	945.2
31 YUCATÁN	38.4	0
32 ZACATECAS	209.8	209.8
<b>TOTAL</b>	<b>7,352.60</b>	<b>6,521.00</b>

Fuente: Secretaria de Bienestar, Dirección General de Atención a Grupos Prioritarios con datos de la Dirección General de Análisis y Prospectiva

**II. EN SU CASO, PREVER MONTOS MÁXIMOS POR BENEFICIARIO Y POR PORCENTAJE DEL COSTO TOTAL DEL PROGRAMA. EN LOS PROGRAMAS DE BENEFICIO DIRECTO A INDIVIDUOS O GRUPOS SOCIALES, LOS MONTOS Y PORCENTAJES SE ESTABLECERÁN CON BASE EN CRITERIOS REDISTRIBUTIVOS QUE DEBERÁN PRIVILEGIAR A LA POBLACIÓN DE MENOS INGRESOS Y PROCURAR LA EQUIDAD ENTRE REGIONES Y ENTIDADES FEDERATIVAS, SIN DEMÉRITO DE LA EFICIENCIA EN EL LOGRO DE LOS OBJETIVOS**

Conforme a las Reglas de Operación del Programa de Atención a Jornaleros Agrícolas para el ejercicio fiscal 2018, opera de acuerdo a los siguientes tipos y montos de apoyo:

**Apoyos Directos a la Población Jornalera en zonas destino.**

Becas para la permanencia en el Aula. Apoyos económicos otorgados a menores de 18 años de edad que cursan los niveles escolares preescolar, primaria, secundaria o equivalente, que cumplen con los criterios establecidos en el numeral 3.3 de las Reglas de Operación, y que cumplen con la asistencia regular al aula. Los montos mensuales de Becas se otorgan de acuerdo al nivel escolar que curse el o la beneficiaria conforme a la siguiente tabla:

Monto de Becas (pesos)		
Nivel	Mujeres	Hombres
Preescolar	400.00	
Primaria	500.00	
Secundaria	650.00	600.00

El monto de este apoyo se actualiza semestralmente tomando en consideración el incremento acumulado del Índice Nacional de Precios al Consumidor.

**Apoyo Económico al Arribo.** Consta de 1,150 pesos que se otorgan a la jefa o jefe del hogar jornalero que notifique su arribo al personal de la Secretaria. Es entregado como máximo en tres ocasiones durante el ejercicio fiscal, en las Unidades de Trabajo de destino.

**Acciones para el Desarrollo de la Población Jornalera Agrícola**

Acciones para potenciar el Desarrollo. a) Ferias de apoyos y servicios institucionales. A través de la coordinación institucional para la realización de ferias de apoyos y servicios institucionales, en las que se informa a las niñas, mujeres, adolescentes, personas adultas mayores y a los integrantes del hogar jornalero de los diversos apoyos y servicios que brindan otros programas, se busca incrementar las posibilidades y capacidades de mejora de la población jornalera agrícola. b) Estudios de la población jornalera, diseño y realización de la

Encuesta Nacional Jornalera. c) Proyectos para el Ejercicio de Derechos para Jornaleros Agrícolas. Estos proyectos se llevarán a cabo en coordinación con las Delegaciones en las entidades federativas, Organizaciones de la Sociedad Civil e instituciones expertas en Derechos Humanos con la finalidad de informar a la población jornalera sobre temas como Equidad de Género, fomento a la salud, derechos laborales, etc. d) Acciones para capacitar a la población jornalera sobre derechos de la mujer, salud reproductiva y prevención del embarazo adolescente.

Acciones de Atención a Contingencias. Este apoyo se le otorga a la población jornalera afectada por alguna contingencia, se pueden otorgar apoyos para: transportación de regreso a su lugar de origen, pago de servicios médicos y/o sanitarios, así como gastos funerarios.

Apoyos Alimenticios a las niñas y niños. Se otorgan a niñas y niños menores de 14 años de edad, así como a mujeres embarazadas o en lactancia que cumplan los Criterios y Requisitos señalados en el numeral 3.3 de las Reglas de Operación, hasta dos alimentos diarios, preparados con base en una dieta validada por una autoridad competente en contenidos nutricionales. El monto máximo por ración alimenticia entregada por niña o niño será de 23.70 pesos.

Apoyos para Servicios Básicos. Subsidios para la construcción, rehabilitación, ampliación, acondicionamiento y equipamiento de infraestructura para atender a la Población Jornalera Agrícola en las Unidades de Trabajo.

### **III. PROCURAR QUE EL MECANISMO DE DISTRIBUCIÓN, OPERACIÓN Y ADMINISTRACIÓN OTORQUE ACCESO EQUITATIVO A TODOS LOS GRUPOS SOCIALES Y GÉNEROS**

La URP en coordinación con las Delegaciones en las entidades federativas, realiza la difusión del Programa dando a conocer los requisitos de incorporación, la corresponsabilidad de las personas beneficiarias y los apoyos a otorgar. Las Delegaciones en las entidades federativas pueden acordar con la autoridad municipal y los productores agrícolas cómo llevar a cabo la difusión, entre la población jornalera, de la fecha, hora y lugar para el registro, incorporación y entrega de apoyos.

Para el otorgamiento de apoyos, los interesados deberán acudir a la Unidad de Trabajo en donde el personal de Secretaria les aplicará el Cuestionario Único de Información Socioeconómica (CUIIS) y el Cuestionario Complementario (CC). Aquellas personas que declaren que al menos un miembro de su hogar es jornalero agrícola y cumplan con los criterios y requisitos de elegibilidad establecidos en el numeral 3.3 de las Reglas de Operación, serán acreditadas como personas beneficiarias del Programa.

La periodicidad y ubicación de la entrega de apoyos directos será determinada por la URP y las Delegaciones en las entidades federativas. Los procedimientos y los plazos para el otorgamiento de apoyos de Acciones para Potenciar el Desarrollo se establecen en función de las condiciones de cada Unidad de Trabajo. Las Delegaciones en las entidades federativas realizarán las gestiones necesarias para implementar las Acciones de Atención a Contingencias, mismas que se entregarán en el lugar en donde se encuentren las personas beneficiarias. Para obtener los Apoyos para Servicios Básicos, se debe presentar ante las Delegaciones en las entidades federativas, un escrito libre que contenga la información establecida en el numeral 3.3 de las Reglas de Operación.

Con el objetivo de generar las condiciones necesarias para el acceso equitativo en términos de disponibilidad, accesibilidad y calidad en las acciones que realiza el Programa se implementan mecanismos que hacen efectivo el acceso a la información gubernamental y aseguran que el acceso a los apoyos y servicios se dé únicamente con base en lo establecido en sus Reglas de Operación sin discriminación o distinción.

#### **IV. GARANTIZAR QUE LOS RECURSOS SE CANALICEN EXCLUSIVAMENTE A LA POBLACIÓN OBJETIVO Y ASEGURAR QUE EL MECANISMO DE DISTRIBUCIÓN, OPERACIÓN Y ADMINISTRACIÓN FACILITE LA OBTENCIÓN DE INFORMACIÓN Y LA EVALUACIÓN DE LOS BENEFICIOS ECONÓMICOS Y SOCIALES DE SU ASIGNACIÓN Y APLICACIÓN; ASÍ COMO EVITAR QUE SE DESTINEN RECURSOS A UNA ADMINISTRACIÓN COSTOSA Y EXCESIVA**

Las Reglas de Operación del Programa de Atención a Jornaleros Agrícolas establecen los criterios y requisitos a cumplir para la entrega de los apoyos de manera exclusiva a la población objetivo, para lo cual, será necesario que el potencial beneficiario o un informante proporcione los datos requeridos en el Cuestionario Único de Información Socioeconómica (CUI) y el Cuestionario Complementario (CC).

#### **Criterios y requisitos**

##### **Apoyos Directos a la Población Jornalera Agrícola en zonas de destino**

Becas para la Permanencia en el Aula. Las y los beneficiarios deberán contar con menos de 18 años de edad; estar inscritos en una institución oficial de educación: preescolar, primaria, secundaria o equivalente; y encontrarse dentro de las Unidades de Trabajo localizadas en las RAJ de destino.

Apoyo Económico al Arribo. Las y los beneficiarios deberán tener 16 años o más y ser integrantes de un hogar jornalero agrícola, arribar y registrarse en las Unidades de Trabajo localizadas en las RAJ.

### **Acciones para el Desarrollo de la Población Jornalera Agrícola**

Acciones para potenciar el Desarrollo. Las y los beneficiarios deberán tener 16 años o más y ser integrante de un hogar jornalero agrícola migrante.

Acciones de Atención a Contingencias. El beneficiario deberá ser parte de la población jornalera agrícola y haber sufrido una contingencia que debe ser detectada por las Delegaciones en las entidades federativas.

Apoyos Alimenticios a niñas y niños. Las y los beneficiarios deberán tener menos de 14 años de edad, a excepción de mujeres embarazadas o en lactancia materna y encontrarse en una Unidad de Trabajo en la que se otorguen estos apoyos.

Apoyos para Servicios Básicos. Para el otorgamiento de estos subsidios se debe presentar una solicitud en escrito libre en la que se proporcione a) los principales datos del interesado, b) propuesta de un proyecto de construcción, rehabilitación ampliación acondicionamiento y/o equipamiento de infraestructura, c) documento de declaración de cumplir con lo establecido en Reglas de Operación , d) convenio para asegurar que las obras sean de uso exclusivo de las personas jornaleras agrícolas y sus familias por lo menos durante 10 años, y e) documento oficial expedido por el Instituto Mexicano del Seguro Social (IMSS) que acredite que sus trabajadores agrícolas cuentan con las prestaciones sociales de la ley. En el caso de apoyos a proyectos para albergues de propiedad privada, además de la documentación anterior, se requiere comprometer una coparticipación financiera y contar con el Distintivo Empresa Agrícola Libre de Trabajo Infantil (DEALTI).

### **Contraloría Social**

El Programa promueve la participación de la población beneficiaria a través de la integración y operación de Comités de Contraloría Social para el seguimiento, supervisión y vigilancia del cumplimiento de las metas y acciones comprometidas en el Programa, así como la correcta aplicación de los recursos públicos asignados al mismo.

El Programa de Atención a Jornaleros Agrícolas se sujeta a lo establecido en los Lineamientos para la promoción y operación de la Contraloría Social en los programas federales de desarrollo social publicados en el Diario Oficial de la Federación el 28 de octubre de 2016, con el fin de promover y realizar las acciones necesarias para la integración y operación de la contraloría social, bajo el esquema validado por la Secretaría de la Función Pública.

## **V. INCORPORAR MECANISMOS PERIÓDICOS DE SEGUIMIENTO, SUPERVISIÓN Y EVALUACIÓN QUE PERMITAN AJUSTAR LAS MODALIDADES DE SU OPERACIÓN O DECIDIR SOBRE SU CANCELACIÓN**

### **Seguimiento**

La Dirección General de Seguimiento de manera complementaria, realiza acciones de seguimiento al cumplimiento de metas del Programa.

### **Supervisión**

La DGAGP monitorea el proceso de las acciones del PAJA, a través del sistema Argos, que registra información sobre la planeación y operación del Programa y brinda mecanismos automatizados para apoyar el seguimiento y el desarrollo de actividades, entre otras.

### **Evaluación**

De conformidad con lo establecido en el Programa Anual de Evaluación Fiscal 2017 de los Programas Federales de la Administración Pública Federal y de los Fondos de Aportaciones Federales, emitido por el Consejo Nacional de Evaluación de la Política de Desarrollo Social (CONEVAL) y la Secretaría de Hacienda y Crédito Público (SHCP), se llevó a cabo la Evaluación de Consistencia y Resultados (ECyR) 2017-2018, al Programa de Atención a Jornaleros Agrícolas (PAJA).

La publicación de los resultados de la Evaluación y el desarrollo de su Opinión Institucional se realizó el 20 de julio de 2018 en los portales de internet de la Secretaría de Bienestar y del CONEVAL.

Asimismo, y de acuerdo a lo establecido en el numeral 31 y al anexo 2d del Programa Anual de Evaluación de los Programas Federales y de los Fondos de Aportaciones Federales para el Ejercicio Fiscal 2018, el PAJA estuvo sujeto a la elaboración de la Ficha de Monitoreo y Evaluación (FMyE) 2017-2018. Al respecto, se concluyeron los trabajos de la FMyE 2017-2018, así como la Posición Institucional de la misma, los cuales se publicaron el 20 de septiembre de 2018 en los portales de internet de la Secretaría y del CONEVAL.

## **VI. EN SU CASO, BUSCAR FUENTES ALTERNATIVAS DE INGRESOS PARA LOGRAR UNA MAYOR AUTOSUFICIENCIA Y UNA DISMINUCIÓN O CANCELACIÓN DE LOS APOYOS CON CARGO A RECURSOS PRESUPUESTARIOS**

El Programa proporciona a la población jornalera agrícola subsidios para servicios básicos, que consisten en la construcción, rehabilitación, ampliación, acondicionamiento y equipamiento de infraestructura en las Unidades de Trabajo. En los casos en que los proyectos se realicen en campos agrícolas y albergues privados, es obligatorio que se incluyan aportaciones de las o los productores u otras instancias, la coinversión de los productores será gradual en función de su capacidad económica y acorde a lo establecido en el Anexo 5 de las Reglas de Operación. Los proyectos presentados por mujeres y organizaciones de mujeres o pequeños productores realizan aportes de contraparte menores al 50 por ciento de acuerdo con el Anexo ya referido.

## **VII. ASEGURAR LA COORDINACIÓN DE ACCIONES ENTRE DEPENDENCIAS Y ENTIDADES, PARA EVITAR DUPLICACIÓN EN EL EJERCICIO DE LOS RECURSOS Y REDUCIR GASTOS ADMINISTRATIVOS**

De acuerdo con el numeral 3.6.2 y 3.6.3 de las Reglas de Operación 2018, la Secretaría, a través de la Subsecretaría de Desarrollo Social y Humano, es la instancia normativa que establece los mecanismos de coordinación y vinculación interinstitucional necesarios para garantizar que las acciones busquen potenciar el impacto de los recursos en mujeres y hombres beneficiarios del Programa, reducir gastos administrativos y asegurar que sus actividades no se contrapongan, afecten o dupliquen con otros programas o acciones del Gobierno Federal.

Para formalizar los compromisos derivados de la coordinación institucional se suscriben instrumentos jurídicos, de acuerdo a lo establecido en la normatividad aplicable entre las dependencias, instituciones, productores y terceros interesados participantes en la atención a la población jornalera agrícola.

La URP fomenta que los hogares jornaleros agrícolas tengan acceso a los servicios y apoyos de otros programas o instituciones que otorguen beneficios relevantes a este grupo de población, primordialmente con PROSPERA Programa de Inclusión Social; la Secretaría de Salud, la Secretaría del Trabajo y Previsión Social, la Secretaría de Educación Pública, el Consejo Nacional de Fomento Educativo y el Instituto Nacional para la Educación de los Adultos. Asimismo, se fomenta la complementación de los Apoyos Alimenticios a las niñas y niños con apoyos del Programa de Abasto Social de Leche LICONSA.



Adicionalmente, en el marco de la estrategia para la atención a la población jornalera agrícola, en cada entidad federativa donde opera el Programa, existe un Grupo de Coordinación Estatal (GCE), que funciona como instancia para la determinación y ejecución de acciones interinstitucionales dirigidas a este sector poblacional. Este grupo se conforma por dependencias de los tres órdenes de gobierno y, en su caso, por instituciones del sector social y privado.

Los siguientes mecanismos aseguran que las personas beneficiarias del Programa de Atención a Jornaleros Agrícolas, reciban los apoyos complementarios de otros programas sociales:

### **Programa Pensión para Adultos Mayores**

Las personas beneficiarias que se encuentran registradas en el Padrón Activo de Beneficiarios del Programa Pensión para Adultos Mayores, pueden solicitar al personal de la Secretaría la información respecto a las alternativas para cumplir con el requisito de corresponsabilidad en su nueva ubicación y no se hagan acreedores a la suspensión de los apoyos que les corresponden del Programa, de acuerdo a los términos que señalan las Reglas de Operación del mismo.

## **VIII. PREVER LA TEMPORALIDAD EN SU OTORGAMIENTO**

Los apoyos brindados a través del Programa, tales como apoyos económicos directos y acciones para el desarrollo de la población jornalera agrícola se otorgan en función de su disponibilidad presupuestaria.

### **Suspensión de Apoyos a la Población Jornalera Agrícola**

La entrega de los apoyos directos a la población jornalera agrícola, así como las acciones de atención a contingencias son suspendidos cuando las personas beneficiarias: a) no proporcionan la información que se les requiera según las Reglas de Operación ; b) no actualizan sus datos cuando se les convoca por las Delegaciones en las entidades federativas; c) hacen uso indebido de los documentos que lo acrediten como persona beneficiaria del Programa; y d) no cumplen con la corresponsabilidad que señalen las Reglas de Operación.

En el caso de los proyectos autorizados para Servicios Básicos, se suspenden y se solicita el reintegro respectivo, cuando los productores o instancias ejecutoras: a) incumplen con lo establecido en las Reglas de Operación; b) destinan los recursos a otros fines distintos a los autorizados; y c) obtienen provecho indebido del programa. En los casos marcados como b) y c) de este apartado, la URP facilita el derecho de audiencia a los productores o ejecutores, en los términos y disposiciones de la Ley Federal de Procedimiento Administrativo.

## IX. PROCURAR QUE SEA EL MEDIO MÁS EFICAZ Y EFICIENTE PARA ALCANZAR LOS OBJETIVOS Y METAS QUE SE PRETENDEN

En el cuarto trimestre del año en curso comenzó la ejecución de recursos del Fondo Fronteras mismo que tiene como propósito contribuir al desarrollo económico de las entidades federativas en cuyo territorio se encuentran las líneas divisorias internacionales del norte y sur del país.

Al cuarto trimestre del ejercicio fiscal 2018, fueron entregados:

- Apoyos económicos al arribo a 28,853 jefas o jefes de familias jornaleras agrícolas que notificaron su condición de migrante a quienes se le otorgaron 33,839 apoyos al arribo, erogando una inversión de 38.9 millones de pesos.
- Becas para la permanencia en el aula a 10,333 niñas y niños, invirtiendo 18.3 millones de pesos.
- Apoyos alimenticios a 43,615 niñas y niños invirtiendo en ello 127.2 millones de pesos, de estos recursos 46.1 millones de pesos correspondieron al fondo fronteras con los que se apoyó a 12,467 beneficiarios.
- Apoyos para servicios básicos por un monto de 169.2 millones de pesos con lo que se ejecutaron 208 proyectos de infraestructura, de la totalidad de proyectos, 41 proyectos fueron ejecutados con recursos del fondo fronteras, invirtiendo en ellos 40.7 millones de pesos

Asimismo, se realizaron:

- 27 acciones de atención a contingencias, invirtiendo en ello 0.9 millones de pesos
- 40 proyectos para el ejercicio de derechos para jornaleros agrícolas, invirtiendo 7.5 millones de pesos, del total de proyectos 5 fueron realizados con recursos del fondo fronteras por un monto de 3.5 millones de pesos.
- 63 ferias de apoyos y servicios institucionales para lo que fueron destinados 1.6 millones de pesos, del total de ferias una fue realizada con 0.04 millones de pesos provenientes del Fondo Fronteras.

En el cuarto trimestre 2018 se identificaron a 1,161 personas en situación de pobreza extrema de alimentación en el Sistema de Focalización de Desarrollo (SIFODE), dichas personas fueron beneficiadas por el Programa con apoyos económicos directos, lo que representó una inversión de 1.8 millones de pesos. De esta manera el Programa contribuye al logro de los objetivos de la Cruzada Nacional contra el Hambre, priorizando, de acuerdo con las Reglas de Operación vigentes para 2018, la atención a las personas que se encuentren en situación de pobreza extrema de alimentación, evaluados e identificados a partir de la información socioeconómica integrada al (SIFODE).

**Contraloría Social**

Con la participación de personas beneficiarias a través de la integración y operación de Comités de Contraloría Social para el seguimiento, supervisión y vigilancia del cumplimiento de las metas y acciones comprometidas en el Programa, así como de la correcta aplicación de los recursos públicos asignados, al cuarto trimestre de 2018 se han constituido 43 comités los cuales han sido capacitados en su totalidad.

**Población atendida del Programa de Atención por tipo de apoyo**

Entidad	Población Atendida								
	A.PAJA TOTAL (A=B+C)				B.PAJA Normal		C.Fondo Fronteras		
	Niñas y niños con Becas para la permanencia en el Aula	Hogares con Apoyo Económico al Arribo	Niñas y niños con Apoyo alimenticio	Servicios Básicos	Niñas y niños con Apoyo alimenticio	Servicios Básicos	Niñas y niños con Apoyo alimenticio	Servicios Básicos	
	(Total de infantes)	(Familias únicas)	(Total de infantes)	(Proyectos)	(Total de infantes)	(Proyectos)	(Total de infantes)	(Proyectos)	
2	BAJA CALIFORNIA	414	934	7,628	-	2,148	-	5,480	-
3	BAJA CALIFORNIA SUR	645	1,042	8,407	-	4,557	-	3,850	-
4	CAMPECHE	-	-	-	-	-	-	-	-
5	COAHUILA DE ZARAGOZA	-	23	349	-	34	-	315	-
6	COLIMA	1,544	1,854	5,089	9	5,089	9	-	-
7	CHIAPAS	49	161	3,043	14	989	10	2,054	4
8	CHIHUAHUA	26	117	1,556	20	788	9	768	11
10	DURANGO	-	2,597	1,038	8	1,038	8	-	-
11	GUANAJUATO	148	75	-	2	-	2	-	-
12	GUERRERO	-	76	22	2	22	2	-	-
13	HIDALGO	-	-	267	3	267	3	-	-
14	JALISCO	3	28	2,104	-	2,104	-	-	-
16	MICHOACÁN DE OCAMPO	31	133	226	5	226	5	-	-
17	MORELOS	390	1,240	667	9	667	9	-	-
18	NAYARIT	27	244	280	22	280	22	-	-
19	NUEVO LEÓN	-	7	-	-	-	-	-	-
20	OAXACA	184	2,137	277	5	277	5	-	-
21	PUEBLA	2,457	5,298	1,127	16	1,127	16	-	-
22	QUERÉTARO	-	-	-	-	-	-	-	-
23	QUINTANA ROO	-	21	-	16	-	1	-	15
24	SAN LUIS POTOSÍ	136	498	50	-	50	-	-	-
25	SINALOA	4,066	7,250	10,353	16	10,353	16	-	-
26	SONORA	87	469	-	43	-	37	-	6
27	TABASCO	-	25	-	-	-	-	-	-
28	TAMAULIPAS	-	-	-	6	-	1	-	5
30	VERACRUZ DE IGNACIO DE LA LLAVE	126	4,049	1,034	12	1,034	12	-	-
32	ZACATECAS	-	575	98	-	98	-	-	-
<b>Total</b>		<b>10,333</b>	<b>28,853</b>	<b>43,615</b>	<b>208</b>	<b>31,148</b>	<b>167</b>	<b>12,467</b>	<b>41</b>

Nota: Los beneficiarios no son acumulables, debido a que una misma persona puede ser sujeto de recibir diferentes tipos de apoyo.

Fuente: Secretaría de Bienestar, Dirección General de Atención a Grupos Prioritarios

## AVANCE DE INDICADORES

Resultados de los Principales Indicadores  
Programa de Atención a Jornaleros Agrícolas  
Enero-Diciembre 2018  
(Información Preliminar)

Nombre del indicador		Meta programada				Avance			Descripción y observaciones
		Anual		Al periodo		Al trimestre			
		Absoluto (1)	Relativo (2)	Absoluto (3)	Relativo (4)	Absoluto (5)	Relativo (6)	Relativo % (8)=(6)/(4)	
Porcentaje de la población jornalera agrícola migrante beneficiaria que recibe apoyos económicos a su arribo a las Unidades de Trabajo	Numerador	26,321	78.1%	26,321	78.1%	28,853	85.6%	109.6%	Unidad de Medida: Porcentaje Periodo: Trimestral
	Denominador	33,691		33,691		33,691			
Porcentaje de la población jornalera agrícola beneficiaria de entre 3 y 18 años que recibe becas para la permanencia en el aula.	Numerador	10,399	89%	10,399	89.4%	10,333	88.9%	99.4%	Unidad de Medida: Porcentaje Periodo: Semestral
	Denominador	11,629		11,629		11,629			
Porcentaje de población jornalera agrícola beneficiaria de entre 3 y 18 años que cumplen la corresponsabilidad de asistencia escolar.	Numerador	11,225	63.3%	11,225	63.3%	11,005	62.1%	98.0%	Unidad de Medida: Porcentaje Periodo: Semestral
	Denominador	17,725		17,725		17,725			

Nota. n.d= no disponible. Las metas programadas corresponden a las modificadas en el tercer trimestre.

Fuente: Secretaría de Bienestar, Dirección General de Seguimiento con información del Presupuesto de Egresos de la Federación 2018, de la Dirección General de Atención a Grupos Prioritarios y del Portal Aplicativo de la Secretaría de Hacienda (PASH).

### Explicación a variaciones

Porcentaje de la población jornalera agrícola migrante beneficiaria que recibe apoyos económicos a su arribo a las Unidades de Trabajo

En el cuarto trimestre el avance de este indicador fue mayor al programado registrando un valor de 85.6 por ciento que, comparado con la meta del periodo (78.1 por ciento), representa un cumplimiento de 109.6 por ciento. Lo anterior es debido a que la población jornalera agrícola beneficiaria solicitó un mayor número de apoyos al arribo.

“Porcentaje de la población jornalera agrícola beneficiaria de entre 3 y 18 años que recibe becas para la permanencia en el aula”

Al cuarto trimestre este indicador presentó un avance menor al programado, sin embargo, los 10,399 apoyos que se tenían como meta fueron emitidos, pero solo 10,333 beneficiarios acudieron a recibir el apoyo. Las causas por las que 66 beneficiarios no acudieron a recibir

su apoyo pueden deberse a que sus familias emigraron a otra Unidad de Trabajo o regresaron a su lugar de origen.

“Porcentaje de la población jornalera agrícola beneficiaria de entre 3 y 18 años que cumplen con la corresponsabilidad de asistencia escolar”

En el cuarto trimestre, este indicador presentó un avance menor al programado de 62.1 por ciento lo que representó un cumplimiento del 98 por ciento de la meta del periodo (63.3 por ciento), debido a que una menor cantidad de población jornalera agrícola beneficiaria de entre 3 y 18 años de edad registrada para el apoyo cumplió con la corresponsabilidad escolar, principalmente por la movilidad de población jornalera agrícola.

### **X. REPORTAR SU EJERCICIO, DETALLANDO LOS ELEMENTOS A QUE SE REFIEREN LAS FRACCIONES I A IX, INCLUYENDO EL IMPORTE DE LOS RECURSOS**

Para el ejercicio 2018 el Programa de Atención a Jornaleros Agrícolas cuenta con una asignación original de 296,494,663 pesos, durante ejercicio fiscal el presupuesto del programa sufrió una reducción líquida por 4,210,032 pesos que correspondió a recursos transferidos por la Dirección General de Programación y Presupuesto (DGPP) a la Dirección General de Geoestadística y Padrones de Beneficiarios (DGGPB) y a reducciones por controles presupuestarios por parte de la Secretaría de Hacienda y Crédito Público; así como una ampliación líquida de 100 millones de pesos mismos que están destinados al Fondo para Fronteras. Es así que al cuarto trimestre de 2018 se cuenta con un presupuesto modificado anual de 392,284,631 pesos.

El presupuesto calendarizado al cuarto trimestre de 2018 asciende a 392,284,631 pesos, de los cuales fueron ejercidos 349,314,589 pesos, es decir el 89 por ciento.

La variación entre los recursos ejercidos y calendarizados se debe al subejercicio registrado en los capítulos:

**1000:** 1.9 mdp que no han sido ejercidos, se encuentran en proceso de pago ya que serán utilizados para complementar el costo de los contratos de honorarios del mes de diciembre.

**2000 y 3000:** 2.9 mdp corresponden a recursos para cubrir gastos de operación ya que las Delegaciones en las entidades federativas no han podido realizar pagos en distintos rubros, debido al ambiente controlado que implementó la Secretaría de Hacienda y Crédito Público como medidas del cierre presupuestario del ejercicio fiscal 2018.

## PROGRAMA DE ATENCIÓN A JORNALEROS AGRÍCOLAS

**4000:** 38.1 mdp, se encuentran en proceso de autorización en 12 Delegaciones en las entidades federativas debido al ambiente controlado que implementó la Secretaría de Hacienda y Crédito Público.

Dirección de Integración de Resultados (DIR)

PTO-CI-T-DIR4-16/16

Presupuesto Ejercido Entregado o Dirigido a los Beneficiarios a Nivel de Capítulo y Concepto de Gasto - Recursos Fiscales -					
Periodo: Enero-Diciembre, 2018	Cifras Preliminares		Fecha de corte: 31 de Diciembre, 2018		
Capítulo y Concepto de gasto	Presupuesto (pesos)				
	Original anual -1	Modificado anual -2	Calendariado al trimestre -3	Ejercido al trimestre -4	Avance financiero % (4/3)
<b>4000 Transferencias, asignaciones, subsidios y otras ayudas</b>	<b>289,469,447</b>	<b>376,657,408</b>	<b>376,657,408</b>	<b>338,526,025</b>	<b>89.9</b>
<b>4300 Subsidios y Subvenciones</b>	<b>289,469,447</b>	<b>376,657,408</b>	<b>376,657,408</b>	<b>338,526,025</b>	<b>89.9</b>
43101 Subsidios a la producción	289,469,447	376,657,408	376,657,408	338,526,025	89.9
<b>Subtotal</b>	<b>289,469,447</b>	<b>376,657,408</b>	<b>376,657,408</b>	<b>338,526,025</b>	<b>89.9</b>

Otros capítulos de Gasto - Recursos Fiscales -					
Periodo: Enero-Diciembre, 2018	Cifras Preliminares		Fecha de corte: 31 de Diciembre, 2018		
Capítulo de gasto	Presupuesto (pesos)				
	Original anual -1	Modificado anual -2	Calendariado al trimestre -3	Ejercido al trimestre -4	Avance financiero % (4/3)
<b>1000 Servicios personales</b>	<b>7,025,216</b>	<b>7,015,184</b>	<b>7,015,184</b>	<b>5,072,241</b>	<b>72.3</b>
<b>2000 Materiales y Suministros</b>	0	1,626,962	1,626,962	267,947	16.5
<b>3000 Servicios generales</b>	0	6,985,077	6,985,077	5,448,377	78.0
<b>Subtotal</b>	<b>7,025,216</b>	<b>15,627,223</b>	<b>15,627,223</b>	<b>10,788,564</b>	<b>69.0</b>
<b>T o t a l</b>	<b>296,494,663</b>	<b>392,284,631</b>	<b>392,284,631</b>	<b>349,314,589</b>	<b>89.0</b>

Fuente: Sedesol. Dirección General de Seguimiento, con base en información del PEF 2018, de la Dirección General de Atención a Grupos Prioritarios, de la Dirección General de Programación y Presupuesto y con cifras al 31 de Diciembre de 2018 del Sistema de Contabilidad y Presupuesto (SICOP).

**Aclaraciones****Presupuesto**

La Dirección General de Programación y Presupuesto de la Secretaría de Bienestar, administrada a través de controles operativos los siguientes recursos presupuestarios, considerados en el total del Programa:

<b>Capítulo de Gasto</b>	<b>Original Anual</b>	<b>Modificado Anual</b>	<b>Ejercido al Trimestre</b>
1000	7,025,216.00	7,015,184.02	5,072,241.01
3000		1,902,271.29	1,364,021.64
4000	34,750,000.00	2,707,947.65	
<b>Total</b>	<b>41,775,216.00</b>	<b>11,625,402.96</b>	<b>6,436,262.65</b>

Secretaría de Bienestar, Dirección de Atención a Grupos Prioritarios

# BIENESTAR

SECRETARÍA DE BIENESTAR



# PROSPERA PROGRAMA DE INCLUSIÓN SOCIAL





### OBJETIVO GENERAL

Contribuir a fortalecer el cumplimiento efectivo de los derechos sociales que potencien las capacidades de las personas en situación de pobreza, a través de acciones que amplíen sus capacidades en alimentación, salud y educación, y mejoren su acceso a otras dimensiones del bienestar.

### **I IDENTIFICAR CON PRECISIÓN A LA POBLACIÓN OBJETIVO, TANTO POR GRUPO ESPECÍFICO COMO POR REGIÓN DEL PAÍS, ENTIDAD FEDERATIVA Y MUNICIPIO**

#### **Cobertura**

PROSPERA Programa de Inclusión Social tendrá cobertura en todos los municipios del país, con base en la disponibilidad presupuestal, y de las condiciones que permitan operar sus componentes.

La estimación de la meta de cobertura de PROSPERA Programa de Inclusión Social se realiza considerando el presupuesto asignado, la cobertura de familias alcanzada al cierre del ejercicio fiscal inmediato anterior; la estimación bimestral de bajas de familias, reactivaciones, así como la incorporación para la compensación de las bajas.

#### **Población Objetivo**

La población objetivo para su incorporación a PROSPERA Programa de Inclusión Social se refiere a los hogares con un ingreso per cápita estimado menor a la Línea de Bienestar Mínimo ajustada (LBMa), cuyas condiciones socioeconómicas y de ingreso impiden desarrollar las capacidades de sus integrantes en materia de alimentación, salud y educación.

Adicionalmente, el Programa considera como población objetivo a aquellos hogares previamente incorporados, cuyo ingreso per cápita estimado se encuentre por debajo de la Línea de Verificaciones Permanentes de Condiciones Socioeconómicas (LVPCS), y que cumplen con las características demográficas establecidas en el Esquema Diferenciado de Apoyos. Estas características se refieren a que los hogares cuenten con integrantes menores de 22 años o con mujeres en edad reproductiva. Lo anterior, de conformidad con los criterios y requisitos de elegibilidad y metodología de focalización establecidos en las Reglas de Operación del Programa.

#### **Población Atendida**

De acuerdo al Presupuesto de Egresos de la Federación para el Ejercicio Fiscal 2018 y a las Reglas de Operación, al cierre del ejercicio fiscal 2018 atenderá al menos 6.77 millones de familias beneficiarias de acuerdo a la suficiencia presupuestal. Para tal fin, se realizarán durante este ejercicio fiscal acciones de incorporación de nuevas familias para sustituir las bajas naturales del Padrón.

Al 31 de diciembre de 2018, el Programa cuenta con un Padrón Activo de 6,680,368 familias en 111,844 localidades.

### **PROSPERA Con corresponsabilidad**

PROSPERA cuenta en este esquema con un Padrón Activo de 6,124,889 familias, distribuidas en 107,643 localidades de 2,447 municipios y 16 Alcaldías, en las 32 entidades federativas; 54.09 por ciento de las familias se ubican en localidades rurales, 20.80 por ciento en localidades semi-urbanas y 25.11 por ciento en localidades urbanas. Del universo de familias beneficiarias, durante el ciclo escolar 2017-2018 se atendieron en algún bimestre del ciclo a 6,766,361 becarios de educación básica y media superior, 117,445 becarios de educación superior solicitaron beca y se atendieron a 1,180 personas con el apoyo para discapacidad.

- De las 6,124,889 familias atendidas 1,520,331 corresponden a familias que habitan en localidades indígenas<sup>6</sup> (22,548 localidades).

### **PROSPERA Sin corresponsabilidad**

En este esquema se cuenta con un Padrón Activo de 555,479<sup>7</sup> familias al cierre del cuarto trimestre de 2018, distribuidas en 17,666 localidades de 1,653 municipios y 16 Alcaldías en las 32 entidades federativas; 20.48 por ciento de las familias que integran el Padrón, se ubican en localidades rurales, 22.70 por ciento en localidades semi-urbanas y 56.82 por ciento en localidades urbanas.

- De las 555,479 familias atendidas 63,807 corresponden a familias que habitan en localidades indígenas<sup>8</sup>, (4,737 localidades).

---

<sup>6</sup>Es importante mencionar que se consideró como localidades indígenas a aquellas localidades que tienen el 40 por ciento o más de población indígena, de acuerdo al criterio establecido por el Instituto Nacional de los Pueblos Indígenas (INPI) y el Programa de las Naciones Unidas para el Desarrollo (PNUD).

<sup>7</sup> Incluye las familias en tránsito.

<sup>8</sup> Es importante mencionar que se consideró como localidades indígenas a aquellas localidades que tienen el 40 por ciento o más de población indígena, de acuerdo al criterio establecido por la Comisión Nacional para el Desarrollo de los Pueblos Indígenas (CDI) y el Programa de las Naciones Unidas para el Desarrollo (PNUD).

## PROSPERA PROGRAMA DE INCLUSIÓN SOCIAL

### 4.1 Porcentaje de cobertura de familias beneficiarias de PROSPERA (bimestral) Bimestre Operativo Noviembre-Diciembre 2018 (con la corresponsabilidad de Julio-Agosto 2018) Preliminar

Entidad federativa	Familias programadas	Familias activas con corresponsabilidad	Familias activas sin corresponsabilidad	Total familias activas	%
<b>Nacional</b>	<b>6,770,000</b>	<b>6,124,889</b>	<b>555,479</b>	<b>6,680,368</b>	<b>98.68</b>
01 Aguascalientes	30,973	27,463	331	27,794	89.74
02 Baja California	87,140	64,618	13,970	78,588	90.19
03 Baja California Sur	37,726	35,227	585	35,812	94.93
04 Campeche	67,142	72,025	2,311	74,336	110.71
05 Coahuila	62,823	49,153	3,644	52,797	84.04
06 Colima	23,405	24,348	285	24,633	105.25
07 Chiapas	761,510	748,692	29,694	778,386	102.22
08 Chihuahua	146,441	106,309	41,140	147,449	100.69
09 Distrito Federal	98,105	47,901	76,355	124,256	126.66
10 Durango	106,636	104,212	13,078	117,290	109.99
11 Guanajuato	271,690	236,491	37,056	273,547	100.68
12 Guerrero	488,086	463,073	3,245	466,318	95.54
13 Hidalgo	220,458	242,887	5,959	248,846	112.88
14 Jalisco	207,154	147,392	55,155	202,547	97.78
15 México	686,076	557,625	111,677	669,302	97.56
16 Michoacán	341,454	272,663	16,141	288,804	84.58
17 Morelos	81,009	93,319	2,556	95,875	118.35
18 Nayarit	43,852	40,231	3,511	43,742	99.75
19 Nuevo León	72,316	59,226	476	59,702	82.56
20 Oaxaca	469,499	472,845	38,441	511,286	108.90
21 Puebla	502,128	493,517	25,538	519,055	103.37
22 Querétaro	93,910	71,047	6,829	77,876	82.93
23 Quintana Roo	83,586	64,437	8,094	72,531	86.77
24 San Luis Potosí	191,881	184,565	10,856	195,421	101.84
25 Sinaloa	144,151	145,527	8,679	154,206	106.98
26 Sonora	90,905	77,076	19,506	96,582	106.24
27 Tabasco	204,368	173,774	2,832	176,606	86.42
28 Tamaulipas	166,621	153,006	1,826	154,832	92.92
29 Tlaxcala	67,407	61,949	1,338	63,287	93.89
30 Veracruz	690,047	605,407	9,923	615,330	89.17
31 Yucatán	133,698	138,940	3,999	142,939	106.91
32 Zacatecas	97,803	89,944	449	90,393	92.42

Fuente: Coordinación Nacional de PROSPERA Programa de Inclusión Social.

Corresponsabilidad de Julio-Agosto 2018

Nota.- La información reportada corresponde a la fecha de corte 10/12/2018.

\* Se incluyen las familias que se encuentran en tránsito.

**II. EN SU CASO, PREVER MONTOS MÁXIMOS POR BENEFICIARIO Y POR PORCENTAJE DEL COSTO TOTAL DEL PROGRAMA. EN LOS PROGRAMAS DE BENEFICIO DIRECTO A INDIVIDUOS O GRUPOS SOCIALES, LOS MONTOS Y PORCENTAJES SE ESTABLECERÁN CON BASE EN CRITERIOS REDISTRIBUTIVOS QUE DEBERÁN PRIVILEGIAR A LA POBLACIÓN DE MENOS INGRESOS Y PROCURAR LA EQUIDAD ENTRE REGIONES Y ENTIDADES FEDERATIVAS, SIN DEMÉRITO DE LA EFICIENCIA EN EL LOGRO DE LOS OBJETIVOS**

Los montos de los apoyos monetarios que una familia puede recibir se actualizan semestralmente, de acuerdo a la disponibilidad presupuestal y con base en la variación acumulada a partir de junio de 2011, de los índices asociados a las Líneas de Bienestar Mínimo (rural y urbano), publicadas por el CONEVAL. El índice debe considerar el promedio aritmético de las Líneas de Bienestar Rural y Urbano. Dicha actualización, se presentó a la SHCP para conocimiento.

Los montos entregados a las familias beneficiarias del esquema tradicional y del modelo urbano en el cuarto trimestre de 2018, son los que se muestran a continuación:

**PROSPERA Con corresponsabilidad**

<b>PROSPERA CON CORRESPONSABILIDAD</b>			
<b>MONTOS MENSUALES CORRESPONDIENTES AL SEGUNDO SEMESTRE DE 2018</b>			
<b>Apoyo Alimentario</b>		<b>\$ 335.00</b>	
<b>Apoyo Adultos Mayores /1</b>		<b>\$ 370.00</b>	<b>(por adulto mayor de 70 o más años)</b>
<b>Apoyo Alimentario Complementario</b>		<b>\$140.00</b>	
<b>Apoyo Infantil /2</b>		<b>\$ 120.00</b>	
<b>Componente Educativo</b>			
<b>Primaria</b>	<b>Hombres y Mujeres</b>	<b>Secundaria</b>	<b>Hombres Mujeres</b>
Primero/3	\$ 175.00	Primero	\$ 515.00 \$ 540.00
Segundo/3	\$ 175.00	Segundo	\$ 540.00 \$ 600.00
Tercero	\$ 175.00	Tercero	\$ 570.00 \$ 660.00
Cuarto	\$ 205.00		
Quinto	\$ 265.00		
Sexto	\$ 350.00		
<b>Educación Media Superior</b>	<b>Hombres</b>	<b>Mujeres</b>	<b>CAM LABORAL</b>
Primero	\$ 865.00	\$ 990.00	Primero
Segundo	\$ 925.00	\$ 1,055.00	Segundo
Tercero	\$ 980.00	\$ 1,120.00	Tercero
			<b>Hombres Mujeres</b>
			Primero
			Segundo
			Tercero
			\$865.00 \$990.00
			\$925.00 \$1,055.00
			\$980.00 \$1,120.00
<b>Montos máximos</b>			
<b>Monto máximo de una familia con becarios en primaria y secundaria</b>		<b>Monto máximo de una familia con becarios en primaria, secundaria y educación media superior</b>	
<b>Apoyo alimentario <sup>3)</sup></b>	<b>\$ 335.00</b>	<b>Apoyo alimentario</b>	<b>\$ 335.00</b>
<b>Apoyo Alimentario Complementario</b>	<b>\$ 140.00</b>	<b>Apoyo Alimentario Complementario</b>	<b>\$ 140.00</b>
<b>Monto máximo de becas /2</b>	<b>\$ 1,350.00</b>	<b>Monto máximo de becas /2</b>	<b>\$ 2,470.00</b>
<b>Monto máximo del apoyo /1,2</b>	<b>\$ 1,825.00</b>	<b>Monto máximo del apoyo /1,2</b>	<b>\$ 2,945.00</b>

1) En PROSPERA, en las familias con adultos mayores, el monto máximo mensual se incrementará \$370.00 por cada adulto mayor.

2) En PROSPERA y PAL, la familia podrá recibir hasta 3 apoyos por este concepto, monto que en PROSPERA también estará sujeto al monto máximo mensual de becas.

3) En PROSPERA, las becas de 1° y 2° de primaria se otorgan en localidades menores a 2,500 habitantes

## PROSPERA PROGRAMA DE INCLUSIÓN SOCIAL

Lo que significa que las familias beneficiarias reciben de manera mensual, en función al cumplimiento de corresponsabilidad:

Monto (Pesos)	Concepto
335.00	Para alimentación.
370.00	Por cada adulto mayor de 70 años o más, para el caso de familias que habitan en localidades mayores a 20 mil habitantes.
140.00	Apoyo Alimentario Complementario
120.00	Apoyo Infantil por cada menor de 0 a 9 años, con un máximo de tres apoyos por familia
1,350.00	Becas educativas: como máximo para familias con hijos sólo en educación básica.
2,470.00	Becas educativas: como máximo para familias que tengan hijos en educación media superior.
1,825.00	Monto Máximo mensual que puede recibir una familia, incluye apoyos para educación básica.
2,945.00	Monto Máximo mensual que puede recibir una familia, incluye apoyos para educación media superior.

Fuente: Coordinación Nacional de PROSPERA Programa de Inclusión Social.

Los montos autorizados para el modelo urbano son

PROGRAMA DE DESARROLLO HUMANO OPORTUNIDADES			
MONTOS MENSUALES CORRESPONDIENTES AL PRIMER SEMESTRE DE 2012			
MODELO OPORTUNIDADES URBANO			
Apoyo Alimentario		\$ 305.00 <sup>3)</sup>	
Apoyo Adultos Mayores		\$ 335.00 (por adulto mayor de 70 o más años)	
Vivir Mejor		\$130.00	
Apoyo Infantil Vivir Mejor		\$ 110.00	
Componente Educativo			
Intervención 1 y 2			
<b>Primaria</b>	<b>Hombres y Mujeres</b>	<b>Útiles escolares</b>	
Tercero			
Cuarto			
Quinto			
Sexto			
<b>Secundaria</b>	<b>Hombres</b>	<b>Mujeres</b>	<b>Útiles escolares</b>
Primero	\$ 585.00	\$ 615.00	
Segundo	\$ 620.00	\$ 670.00	
Tercero	\$ 655.00	\$ 735.00	
<b>Educación Media Superior</b>	<b>Hombres</b>	<b>Mujeres</b>	<b>Útiles escolares</b>
Primero	\$ 980.00	\$ 1,100.00	
Segundo	\$ 1,055.00	\$ 1,175.00	
Tercero	\$ 1,115.00	\$ 1,240.00	
Aprovechamiento Escolar (solo intervención 2)			\$ 285.00
Intervención 3			
Los Montos de la intervención tres son los mismos de que se utilizan para la intervención tradicional			
Montos máximos			
<b>Monto máximo de una familia con becarios en primaria y</b>		<b>Monto máximo de una familia con becarios en primaria,</b>	
Apoyo alimentario <sup>3)</sup>	\$ 305.00	Apoyo alimentario <sup>3)</sup>	\$ 305.00
Apoyo vivir mejor	\$ 130.00	Apoyo vivir mejor	\$ 130.00
<b>Monto máximo de becas</b>	<b>\$ 1,225.00</b>	<b>Monto máximo de becas</b>	<b>\$ 2,245.00</b>
<b>Monto máximo del apovo <sup>1)</sup></b>	<b>\$ 1,660.00</b>	<b>Monto máximo del apovo <sup>1),2)</sup></b>	<b>\$ 2,680.00</b>

- 1) El monto máximo de los apoyos que mensualmente puede recibir una familia no incluye los apoyos monetarios de adultos mayores, aprovechamientos escolar ni los apoyos de útiles escolares.
- 2) La familia podrá recibir hasta 3 apoyos por este concepto, monto que también estará sujeto al monto máximo mensual de becas.
- 3) A partir del primer semestre de 2012, se integra el monto del apoyo energético al Apoyo Alimentario

### PROSPERA Sin corresponsabilidad

Los montos entregados a las familias beneficiarias de PROSPERA en el esquema Sin corresponsabilidad en el cuarto trimestre de 2018 son:

PROSPERA SIN CORRESPONSABILIDAD MONTOS MENSUALES CORRESPONDIENTES AL SEGUNDO SEMESTRE DEL 2018	
Apoyo Alimentario	\$ 335.00
Apoyo Alimentario Complementario	\$ 140.00
Apoyo Infantil	\$ 120.00 <sup>1)</sup>

1) La familia podrá recibir hasta 3 apoyos por este concepto

PROSPERA SIN CORRESPONSABILIDAD, MONTOS MENSUALES CORRESPONDIENTES AL ESQUEMA DE APOYOS SIN HAMBRE MONTOS MENSUALES CORRESPONDIENTES AL SEGUNDO SEMESTRE DEL 2018	
Apoyo Alimentario sin Hambre	\$ 335.00
Apoyo Alimentario Complementario sin Hambre	\$ 140.00
Apoyo SEDESOL sin Hambre	\$ 88.00
Apoyo Infantil	\$ 120.00 <sup>1)</sup>

1) La familia podrá recibir hasta 3 apoyos por este concepto

Fuente: Coordinación Nacional de PROSPERA Programa de Inclusión Social.

**Los montos y criterios para distribuir los recursos programados a la población de menores ingresos, así como para procurar la equidad entre regiones y entidades federativas.**

### Apoyo Alimentario

La Coordinación Nacional del Programa emitió apoyos monetarios directos mensuales por un monto de 335 pesos, la entrega se realiza de manera bimestral a las familias beneficiarias para contribuir a que mejoren la cantidad, calidad y diversidad de su alimentación, buscando por esta vía elevar su estado de nutrición. Asimismo, la entrega bimestral de suplementos alimenticios y la educación alimentario-nutricional del Sector Salud, busca reforzar la alimentación infantil y de las mujeres embarazadas y en periodo de lactancia.

### Apoyo Alimentario Complementario

Las familias beneficiarias reciben el apoyo alimentario adicional con el propósito de proteger su economía, ante el alza internacional de los precios de los alimentos. El apoyo asciende a 140 pesos mensuales, manteniendo todos los apoyos que ya venían recibiendo.

Estos apoyos se emiten a las familias y temporalmente se suspenden cuando la familia incumple.



### Apoyo Infantil

Las familias beneficiarias con hijos de 0 a 9 años, podrán recibir bimestralmente un apoyo monetario mensual de 120 pesos por cada menor en este rango de edad, para fortalecer el desarrollo de los menores. La familia podrá recibir hasta tres apoyos por este concepto.

### Componente Educativo

El Programa otorga becas educativas y útiles escolares a cada uno de los niños, niñas y jóvenes integrantes de las familias beneficiarias menores de 18 años, que estén inscritos en grados escolares comprendidos entre primero<sup>9</sup> de primaria y tercero de secundaria en escuelas de modalidad escolarizada. Las becas de educación media superior, se asignan a los jóvenes de entre 14 y 21 años, inscritos en escuelas de modalidad escolarizada.

Las becas se entregan durante los 10 meses del ciclo escolar, en educación básica de septiembre a junio y en educación media superior de septiembre a enero y de marzo a julio. Su monto es creciente a medida que el grado que se cursa es más alto. En secundaria y educación media superior, las becas para las mujeres son superiores a las de los hombres, debido a que son ellas, en este nivel educativo, quienes tienden a abandonar sus estudios en mayor proporción y en edades más tempranas que los hombres.

### Becas de Nivel Superior

La Coordinación Nacional de Becas de Educación Superior (CNBES), dará prioridad en su asignación, a los beneficiarios del Programa que hayan concluido la educación media superior para que puedan continuar con sus estudios a nivel Licenciatura y Técnico Superior, en el ciclo escolar 2017-2018 se atendieron a 117,445 solicitantes de becas integrantes de las familias beneficiarias (116,795 becarios de familias en el esquema con corresponsabilidad y 650 becarios de familias en el esquema sin corresponsabilidad) y en lo que va del ciclo escolar 2018-2019 se han emitido 7,444 becas de educación superior, estas becas se otorgan de manera conjunta con CNBES.

### Discapacidad

Con base establecido en el numeral 11 de las Reglas de operación vigentes que señalan: “el Programa fomentará la vigencia efectiva y respeto irrestricto de los derechos de las personas con discapacidad, personas adultas mayores y de los pueblos indígenas, contribuyendo a generar conocimiento y acciones que potencien su desarrollo integral e inclusión plena”, PROSPERA atendió a 1,180 integrantes de las familias beneficiarias con discapacidad, esto

---

<sup>9</sup> Se otorgaron becas educativas de primero y segundo de primaria a integrantes de las familias beneficiarias que habitan en localidades de hasta 2,500 habitantes.

como resultado de la implementación de la Prueba Piloto celebrada en los estados de Durango y San Luís Potosí . El monto mensual recibido fue de 410.00 pesos.

### **Apoyo para Adultos Mayores**

Actualmente, PROSPERA, en el esquema con corresponsabilidad emite apoyos monetarios a los adultos mayores integrantes de las familias beneficiarias de 70 años o más de edad y que no son atendidos por el Programa Pensión para Adultos Mayores que opera la Secretaria de Bienestar; el apoyo mensual que se entrega a los adultos mayores es de 370 pesos, con base en el cumplimiento de corresponsabilidad, la entrega se realiza bimestralmente con el propósito de coadyuvar a que mejoren sus condiciones de vida.

### **III. PROCURAR QUE EL MECANISMO DE DISTRIBUCIÓN, OPERACIÓN Y ADMINISTRACIÓN OTORQUE ACCESO EQUITATIVO A TODOS LOS GRUPOS SOCIALES Y GÉNEROS**

#### **Identificación de familias**

La identificación de familias es el proceso mediante el cual se determina qué familias cumplen con los criterios de elegibilidad para ser incorporadas a PROSPERA. Para tal efecto, al 31 de diciembre de 2018, se recolectó y analizó información socioeconómica de 79,801 encuestas.

#### **Escenario de atención 2018**

Con el propósito de llevar a cabo las acciones de identificación e incorporación de nuevas familias, a partir de lo cual sea posible compensar las familias que causen baja durante el ejercicio fiscal 2018, en el periodo que se reporta se liberó un escenario de atención integrado por 15,515 localidades en 564 municipios.

### **IV. GARANTIZAR QUE LOS RECURSOS SE CANALICEN EXCLUSIVAMENTE A LA POBLACIÓN OBJETIVO Y ASEGURAR QUE EL MECANISMO DE DISTRIBUCIÓN, OPERACIÓN Y ADMINISTRACIÓN FACILITE LA OBTENCIÓN DE INFORMACIÓN Y LA EVALUACIÓN DE LOS BENEFICIOS ECONÓMICOS Y SOCIALES DE SU ASIGNACIÓN Y APLICACIÓN; ASÍ COMO EVITAR QUE SE DESTINEN RECURSOS A UNA ADMINISTRACIÓN COSTOSA Y EXCESIVA**

#### **Acciones realizadas para evitar una administración costosa y excesiva**

La entrega de los apoyos monetarios bimestrales de los componentes que otorga PROSPERA (alimentación y educación) y los apoyos (complementario, infantil y adultos mayores), son efectuados por instituciones liquidadoras que prestan sus servicios a la Coordinación Nacional de PROSPERA Programa de Inclusión Social, lo cual brinda transparencia al proceso. El costo preliminar de la transferencia para la entrega de apoyos a

las familias representa aproximadamente el 3.39 por ciento (monto emitido en el sexto bimestre: 6,683,489,083.04). En el esquema con corresponsabilidad representa un 3.45 por ciento (monto emitido en el sexto bimestre: 6,046,612,963.04) y 2.87 por ciento (monto emitido en el sexto bimestre: 636,876,120.00) en el esquema de sin corresponsabilidad, esta relación es respecto de los recursos de los apoyos emitidos para dicha entrega.

### **V. INCORPORAR MECANISMOS PERIÓDICOS DE SEGUIMIENTO, SUPERVISIÓN Y EVALUACIÓN QUE PERMITAN AJUSTAR LAS MODALIDADES DE SU OPERACIÓN O DECIDIR SOBRE SU CANCELACIÓN**

#### **Seguimiento**

El Programa cuenta con el Modelo de Seguimiento Operativo (MSO) como parte de su esquema de seguimiento y evaluación. A través de los instrumentos que lo conforman, permite obtener información y generar indicadores sobre la operación del Programa. Uno de estos instrumentos es el Informe de Seguimiento Operativo, cuyos indicadores están comprometidos en las Reglas de Operación vigentes en el numeral 8.1 y algunos de ellos son parte de la Matriz de Indicadores de Resultados del Programa.

Como parte de este esquema de seguimiento a principios octubre de 2018, se liberaron los informes de Seguimiento Operativo estatales del quinto bimestre del año, (bimestre de corresponsabilidad mayo-junio de 2018), uno por entidad federativa (32) y uno nacional.

Igualmente, en octubre se solicitó información a las Direcciones Generales de la Coordinación Nacional de PROSPERA, a fin de preparar los 32 informes estatales y el nacional de los indicadores de Seguimiento Operativo a publicar en el sexto bimestre del año (bimestre de corresponsabilidad julio-agosto de 2018). En noviembre se elaboraron estos informes para su liberación a finales de noviembre y en la primera semana de diciembre, para que pudieran ser presentados en los órganos colegiados correspondientes.

#### **Comités Técnicos Estatales**

Con el fin de establecer la concertación entre los actores locales que participan con PROSPERA Programa de Inclusión Social, cada entidad federativa cuenta con un Comité Técnico Estatal (CTE) u órgano colegiado equivalente en la Ciudad de México, denominado Grupo Temático.

Los Comités Técnicos Estatales son instancias de coordinación interinstitucional en los que asisten las autoridades federales, estatales y, cuando el caso lo requiere municipales; de los Sectores Salud; Educación; Trabajo y Previsión Social; Agricultura, Ganadería, Desarrollo Rural, Pesca y Alimentación; Economía; y Desarrollo Social; así como organismos e instituciones de los sectores social y privado o miembros de la comunidad académica, que por los objetivos y alcances de sus actividades se considere conveniente invitar.

Dichos Órganos Colegiados, orientan su funcionamiento a propiciar la mejora continua en la operación del Programa en las entidades federativas, así como instrumentar las estrategias que permitan el logro de los objetivos del mismo.

Al cierre del cuarto trimestre se cuenta con 177 Subcomités Técnicos Regionales de PROSPERA Programa de Inclusión Social en 31 entidades federativas, y se han realizado 639 sesiones ordinarias.

### **Evaluación**

En cumplimiento a la normatividad establecida en materia de evaluación de los programas sociales en el orden federal (Ley General de Desarrollo Social, Ley Federal de Presupuesto y Responsabilidad Hacendaria, Lineamientos Generales para la Evaluación de los Programas Federales y, específicamente, el Programa Anual de Evaluación 2017 y 2018 de los programas federales), PROSPERA Programa de Inclusión Social informa los siguientes resultados alcanzados al cuarto trimestre de 2018.

1. En diciembre de 2018 se comunicó el reporte de avances en la atención de los Aspectos Susceptibles de Mejora (ASM) de PROSPERA Programa de Inclusión Social.

Al cierre del cuarto trimestre de 2018, el programa no tiene ASM pendientes con fechas vencidas. A la fecha PROSPERA sólo tiene una parte activa del ASM denominado “Elaborar una meta evaluación a PROSPERA con la finalidad de retroalimentar los ejercicios de evaluación que se realicen en el futuro”, cuya fuente es la FMyE 2016-2017 y que se estableció como ASM en 2018.

Este ASM cuenta con dos resultados esperados: i) Términos de Referencia de la meta evaluación y ii) un Informe final de la meta evaluación. El primer resultado ya se atendió en el informe de avances a septiembre del año en curso que tenía una fecha programada de término al 1 de diciembre de 2018.

Respecto al segundo resultado de este ASM, el Informe final de la meta evaluación, cuenta con una fecha programada de término del primero de diciembre de 2019, por lo que, con el documento de Términos de Referencia, que ya se tiene, y en el caso que se cuente con recursos suficientes, se plantearía su contratación y ejecución en el ejercicio 2019.

Con referencia al numeral Veinticuatro de los Lineamientos Generales para la Evaluación de los Programas Federales, PROSPERA Programa de Inclusión Social reporta los resultados más relevantes de dos estudios complementarios relacionados con los objetivos del programa, como a continuación se detalla:

2. Encuesta de Evaluación de los Hogares Rurales (ENCEL)

Para realizar la evaluación externa de impacto de PROSPERA se ha utilizado una encuesta tipo panel denominada ENCEL. La principal característica de las encuestas tipo panel es que recogen información sobre los mismos individuos en distintos momentos en el tiempo.

La realización del Levantamiento de seguimiento a la ENCEL 2017, se considera como un proyecto de gran relevancia para la Coordinación Nacional de PROSPERA Programa de Inclusión Social, puesto que constituye la principal fuente de información para realizar análisis de evaluación de resultados del programa a 20 años de su existencia.

El objetivo del estudio fue diseñar los instrumentos para la recolección de información sociodemográfica, económica y de bienestar para una muestra de hogares e integrantes que participaron en la ENCEL del Programa; planear y realizar el levantamiento de información; y, describir sus principales resultados. A saber:

- El levantamiento de la información se realizó en dos etapas, la primera en noviembre y diciembre de 2017 y la segunda en febrero de 2018.
- El tamaño de muestra por entidad durante en la fase inicial fue de 11,000 jóvenes y la fase adicional fue 3,571.
- Los instrumentos utilizados durante los levantamientos de la encuesta ENCEL 2017 se conforman por el cuestionario para el joven seleccionado, cuestionario de hogar (original y nuevo) y cuestionario de proveedor.
- En la primera fase se realizaron 6,178 encuestas de hogar origen, 2,752 de hogares nuevos, 4,664 de jóvenes y 6,320 de proveedores.
- Durante el levantamiento adicional se lograron 1,646 encuesta de hogar origen, 909 de hogar nuevo, 1,528 de jóvenes y 1,428 de proveedores.
- En total se entrevistó a 6,192 jóvenes y 6,320 proveedores.
- Considerando a los residentes actuales del hogar, se tienen un total de 78,148 individuos, con un promedio de 6.7 personas por hogar. La edad promedio es de 33.2 años en los hogares visitados.
- El 86.3 por ciento de los integrantes de los hogares visitados saben leer y escribir un recado; el porcentaje de alfabetización en los hombres fue de 87.8 por ciento, y el de las mujeres de 84.8 por ciento.
- Del total de jóvenes entrevistados, el 55.5 por ciento son mujeres y 44.5 por ciento son hombres.
- El 5.2 por ciento de los jóvenes entrevistados es analfabeta; los hombres presentan un mayor porcentaje de analfabetismo (5.4 por ciento) que las mujeres (4.9 por ciento).
- La mayoría de los jóvenes entrevistados (71.9) terminaron la educación básica (primaria y/o secundaria), el 20 por ciento terminó el bachillerato y únicamente el 5.7 por ciento de los entrevistados posee el nivel de licenciatura o maestría.
- En promedio, los jóvenes empezaron a trabajar a la edad de 16.1 años. Por lo general, los hombres empezaron a trabajar a una edad más temprana: 15.08 años, y las mujeres a los 17.2 años.

### 3. Módulo de PROSPERA en la Encuesta Nacional de Salud y Nutrición (ENSANUT) 2017 – 2018

El estudio consistió en elaborar un diseño conceptual, metodológico y logístico de la Encuesta Nacional de Salud y Nutrición (ENSANUT) 2017-2018, que permitiera recolectar información estratégica para la Coordinación Nacional de PROSPERA a través de una muestra representativa de la cobertura del programa, con capacidad para realizar inferencias para la medición y seguimiento de indicadores estratégicos de nutrición y alimentación, así como para la toma de decisiones.

Los resultados presentan el panorama actual del estado de salud y nutrición de la población con mayor rezago social en México y documentan los problemas de salud pública de mayor prevalencia que aquejan a los sectores en menores condiciones de bienestar. Entre los hallazgos más importantes se encuentran:

- Amplia cobertura del Sistema de Protección Social en Salud entre la población total (69.4 por ciento), entre la población PROSPERA (74.8 por ciento), siendo mayor en los hogares PROSPERA que viven en zonas rurales (81.0 por ciento).
- La inseguridad alimentaria en los hogares beneficiarios del programa PROSPERA ha disminuido su severidad en los últimos seis años: los hogares beneficiarios presentan una disminución importante en la magnitud de la inseguridad alimentaria moderada y severa entre los años 2012 y 2018: 6.3 puntos porcentuales (pp) a nivel nacional, 7.2 pp en las localidades urbanas y 5.5 pp en las localidades rurales.
- Entre 2012 y 2018, hubo una disminución de 4.9 pp en la prevalencia de baja talla.
- El 75 por ciento de los niños beneficiarios consumen suplementos alimenticios diariamente y el 84 por ciento de las mujeres las tabletas Nutrivida.
- Los indicadores de lactancia materna se han visto favorecidos entre 2012 y 2018 y la prevalencia de lactancia exclusiva aumentó casi 10 pp.
- En la prevalencia de sobrepeso más obesidad en los niños y niñas en edad escolar beneficiarios de PROSPERA, las cifras representan poco más de una cuarta parte, y en el caso de los escolares no beneficiarios esta cifra es mayor al 30 por ciento.
- La anemia en niños y en mujeres en edad fértil especialmente en los beneficiarios del programa aqueja entre el 25 y 30 por ciento respectivamente.
- Cabe resaltar la alta proporción de niños y niñas con inicio temprano de la lactancia y la proporción de niños amamantados alguna vez.
- Respecto a la diversidad de la dieta, se muestra una baja proporción de consumidores preescolares de alimentos como frutas, verduras y carnes contrario a un alto consumo de bebidas endulzadas, botanas, dulces y postres y cereales dulces.
- Se observó que la proporción de adolescentes vacunados con al menos una dosis de las vacunas indicadas para este grupo de edad (Hepatitis B, Tétanos, influenza, SR o VPH) fue inferior al 63.96 por ciento. Destaca que un bajo porcentaje de adolescentes ha sido vacunado con la vacuna contra el VPH. Hubo mayor proporción (no estadísticamente significativa) de adolescentes vacunados en áreas urbanas y de adolescentes beneficiarias de PROSPERA.

- En los adultos de 20 a 59 años beneficiarios en comparación con los no beneficiarios, se observa mayor proporción de al menos una dosis de vacuna contra Neumococo, Tétanos e Influenza.
- En los adultos mayores de 60-64 años beneficiarios de PROSPERA, la proporción de vacunación con Tétanos es menor a los no beneficiarios.
- En los adultos mayores de 65 y más años beneficiarios de PROSPERA reportaron mayor proporción de al menos una dosis de vacuna contra Influenza estacional y Neumococo, comparados con los no beneficiarios.
- El consumo de tabaco fue significativamente menor en la población beneficiaria que en la no PROSPERA (9.7 por ciento vs. 18.4 por ciento). Para el consumo de alcohol no se encontraron diferencias significativas entre los grupos de comparación, siendo de 36.1 por ciento para los beneficiarios y 43 por ciento para los no beneficiarios.

Los resultados de la ENSANUT muestran que la población beneficiaria del Programa enfrenta los mismos retos de salud que la población general en México, sin embargo, el Programa ha logrado contener, y en algunos casos, reducir padecimientos que aquejan a la población más pobre del país.

### **VI. EN SU CASO, BUSCAR FUENTES ALTERNATIVAS DE INGRESOS PARA LOGRAR UNA MAYOR AUTOSUFICIENCIA Y UNA DISMINUCIÓN O CANCELACIÓN DE LOS APOYOS CON CARGO A RECURSOS PRESUPUESTARIOS**

No aplica.

### **VII. ASEGURAR LA COORDINACIÓN DE ACCIONES ENTRE DEPENDENCIAS Y ENTIDADES, PARA EVITAR DUPLICACIÓN EN EL EJERCICIO DE LOS RECURSOS Y REDUCIR GASTOS ADMINISTRATIVOS**

#### **PROSPERA Con corresponsabilidad**

##### **Apoyo para Adultos Mayores**

Para evitar duplicidad en la entrega de los apoyos a adultos mayores, se realiza el cruce de los Padrones PROSPERA vs Programa Pensión para Adultos Mayores. En dicho cruce, se detectan los adultos mayores que coinciden, entregando apoyos monetarios sólo a los adultos mayores que no son atendidos por el Programa Pensión para Adultos Mayores que opera la Secretaría de Bienestar.

#### **PROSPERA Sin corresponsabilidad**

##### **Apoyo Alimentario**

Con el propósito de evitar la duplicidad en la entrega de los apoyos monetarios a las familias beneficiarias de PROSPERA en el esquema sin corresponsabilidad, previo a la

incorporación, se realiza el cruce de los Padrones con y sin corresponsabilidad. En dicho cruce, se detectan las familias que coinciden y se evita la entrega duplicada de apoyos; asimismo, coadyuva a la depuración de los padrones, se incrementan las acciones del Gobierno Federal para maximizar el impacto de los recursos, fortalecer la cobertura de las acciones, fomentar la complementariedad y reducir gastos administrativos.

### **Componente Vinculación: Inclusión Productiva y Laboral**

#### **Inclusión Productiva**

Con corte al día 20 de diciembre del ejercicio fiscal 2018, con el acompañamiento de PROSPERA se han registrado 5,936 proyectos productivos de 11,743 familias beneficiarias, mismos que demandan un total de 302.1 millones de pesos; de los cuales 1,594 proyectos han sido apoyados por los programas de fomento productivo de las siguientes dependencias: (235) por la Secretaría de Bienestar, (8) INAES, (1) FONART, (42) SEMARNAT, (1,280) SAGARPA, (13) INPI y (15) STPS, por un monto acumulado de 54.3 millones de pesos en beneficio de 2,450 familias.

#### **Inclusión Laboral**

Como resultado de la coordinación con el Servicio Nacional de Empleo se vincularon a 13,625 beneficiarios de Bécate, 400 a Bolsa de Trabajo y 1,710 a Portal de Empleo; asimismo en el marco del convenio del Gobierno del Estado de Hidalgo a través del Instituto de Capacitación para el Trabajo del Estado de Hidalgo (ICATHI) en tres etapas, se han realizado 181 cursos de capacitación para la población beneficiaria de PROSPERA, en los cuales se han entregado un total de 2,812 constancias que acreditan las competencias, conocimientos y habilidades laborales de los asistentes.

De manera coordinada con el Servicio Nacional de Empleo, en el segundo semestre de 2018, se han vinculado a los beneficiarios de PROSPERA, a 11 ferias de empleo en los siguientes estados: Baja California, Campeche, Chiapas, Chihuahua, Durango, Michoacán, Nuevo León, Oaxaca, Tabasco, Veracruz y Zacatecas; logrando la participación de 1,466 beneficiarios.

### **VIII. PREVER LA TEMPORALIDAD EN SU OTORGAMIENTO**

#### **Proceso de Recertificación de Hogares**

El objetivo del Proceso de Recertificación consiste en determinar, con base en una nueva evaluación de las condiciones socioeconómicas del hogar, si éste debe permanecer o no en el Programa y bajo qué esquema de apoyos.

Las familias beneficiarias sujetas al proceso de recertificación, con base en el resultado de éste, podrán:

- Permanecer en el Padrón Activo de Beneficiarios recibiendo los apoyos del Programa, si tienen ingresos mensuales per cápita estimados inferiores a la LBMA.



- Clasificar al Esquema Diferenciado de Apoyos (EDA) si tienen ingresos mensuales per cápita estimados iguales o superiores a la LBMa, pero inferiores a la LVPCS, siempre y cuando exista algún (a) integrante menor de 12 años o exista algún integrante entre 12 y 21 años que pueda seguir siendo becario(a) del Programa o alguna integrante mujer menor de 49 años. O bien, en caso de que exista algún (a) becario (a) hasta de 22 años once meses con necesidades educativas especiales inscrito (a) en los CAM Laboral.
- Causar baja si tienen ingresos mensuales per cápita estimados iguales o superiores a la LBMa, pero inferiores a la LVPCS y no exista algún (a) integrante con las condiciones señaladas en el punto anterior.
- Causar suspensión si ya no cumplen con los criterios de elegibilidad del Programa, es decir, si tienen ingresos mensuales per cápita estimados mayores o iguales a la LVPCS.

Quedan exentas de ser recertificadas aquellas familias para las cuales el Programa cuente con su información socioeconómica derivada de cualquier otro de sus procesos de recolección de información socioeconómica (Identificación, Reevaluación o Verificación Permanente de Condiciones Socioeconómicas) siempre y cuando ésta haya sido levantada dentro de los últimos tres años.

### **PROSPERA Con corresponsabilidad**

El total de familias que conforman el Universo de Atención del Proceso de Recertificación del ejercicio 2018, al cierre del cuarto trimestre de 2018, es de 349,353 familias, de las cuales, se atendieron 186,275 familias con los siguientes resultados:

- 101,233 familias cumplen con los criterios de elegibilidad para continuar recibiendo los apoyos del Programa.
- 38,410 familias cumplen con los criterios demográficos para transitar al EDA.
- 42,688 familias causaron baja del Padrón por ya no cumplir con los criterios de elegibilidad para continuar recibiendo los apoyos del Programa.
- Nueve familias causaron baja del Padrón pues tienen algún integrante que es servidor público no eventual y percibe un ingreso mensual per cápita igual o superior a la Línea Monetaria de VPCS.
- 556 familias causaron suspensión por tiempo indefinido ya que no permitieron la recolección de información socioeconómica y demográfica de su hogar.
- 746 familias causaron baja del Padrón pues fueron reportadas como defunción del único integrante.
- 2,633 familias causaron suspensión por tiempo indefinido ya que no fue posible recolectar nuevamente la información socioeconómica y demográfica cuando fue visitada en dos ocasiones por personal de las Delegaciones Estatales del Programa y no se localizó a la familia o no fue posible localizar al informante adecuado.

### **PROSPERA Sin corresponsabilidad**

El total de familias que conformaron el universo de atención del Proceso de Recertificación del ejercicio 2018, al cierre del cuarto trimestre de 2018, fue de 5,316 familias, de las cuales se atendieron 3,261 familias con los siguientes resultados:

- 2,830 familias cumplen con los criterios de elegibilidad para continuar recibiendo los apoyos del Programa.
- 324 familias causaron baja del Padrón por ya no cumplir con los criterios de elegibilidad para continuar recibiendo los apoyos del Programa.
- Cuatro familias causaron suspensión por tiempo indefinido ya que no permitieron la recolección de información socioeconómica y demográfica de su hogar.
- Nueve familias causaron baja del Padrón pues fueron reportadas como defunción del único integrante.
- 94 familias causaron suspensión por tiempo indefinido ya que no fue posible recolectar nuevamente la información socioeconómica y demográfica cuando fue visitada en dos ocasiones por personal de las Delegaciones Estatales del Programa y no se localizó a la familia o no fue posible localizar al informante adecuado.

### **Proceso de Verificación Permanente de Condiciones Socioeconómicas de Hogares**

El proceso de Verificación Permanente de Condiciones Socioeconómicas, consiste en revisar de manera continua la situación socioeconómica de las familias activas, que se considera pudieran tener alguna de las siguientes condiciones:

- No sea susceptible de recibir los apoyos del Programa por haber mejorado sus condiciones socioeconómicas y/o demográficas.
- No sea susceptible de recibir los apoyos del Programa porque exista en el hogar un servidor público no eventual con ingresos mensuales per cápita superior a la Línea de Verificaciones Permanente de Condiciones Socioeconómicas (LVPCS).

La Verificación Permanente de las Condiciones Socioeconómicas y demográficas de las familias beneficiarias podrá realizarse cuando:

- La Coordinación Nacional lo determine para aquellas familias que considere que ya no cumplen con los criterios de elegibilidad del Programa.
- Se presente inconformidad o señalamiento en cualquiera de las instancias de atención de la Coordinación Nacional.
- Se identifique durante los procesos operativos de recolección de información socioeconómica para la identificación y permanencia de beneficiarios, entrega de apoyos, asistencia a los servicios educativos y de salud, y atención a familias, entre otros.

- No hayan sido atendidas en el proceso de Recertificación por causas no imputables a ellas, teniendo hasta tres bimestres, para evaluar sus condiciones socioeconómicas, de lo contrario, al término de este plazo, deberán ser suspendidas por tiempo indefinido.

Con base en este proceso se pretende depurar el Padrón Activo de Beneficiarios.

### **PROSPERA Con corresponsabilidad**

El total de familias que conformaron el universo de atención del proceso de Verificación Permanente de Condiciones Socioeconómicas, al cierre del cuarto trimestre de 2018, es de 416,882 familias, de las cuales se han atendido 117,885 con el siguiente resultado<sup>10</sup>:

- 82,917 familias cumplen con los criterios de elegibilidad para continuar recibiendo los apoyos del Programa.
- 28,926 familias ya no cumplen con los criterios de elegibilidad para continuar recibiendo los apoyos del Programa, causan baja del Padrón.
- 13 familias que tienen algún integrante que es servidor público no eventual y percibe un ingreso mensual per cápita igual o superior a la Línea Monetaria de VPCS, causa baja del Padrón.
- 975 familias que no permitieron la recolección de información socioeconómica y demográfica de su hogar, causan suspensión por tiempo indefinido del Padrón.
- 276 familias fueron reportadas como defunción del único integrante, causan baja del Padrón.
- 4,778 familias fueron reportadas como no localizadas, causan suspensión por tiempo indefinido del Padrón.

### **PROSPERA Sin corresponsabilidad**

El total de familias que conformaron el universo de atención del proceso de Verificación Permanente de Condiciones Socioeconómicas, al cierre del cuarto trimestre de 2018 es de 85,010 familias, de las cuales se han atendido 14,771 con los siguientes resultados:

- 8,769 familias cumplen con los criterios de elegibilidad para seguir recibiendo los apoyos completos del Programa.

---

<sup>10</sup> Se informa que el universo puede incrementarse o disminuir debido a los movimientos de las familias pertenecientes a los universos de atención de otros procesos operativos. Asimismo, en el primer trimestre de cada año, se incluye el rezago de las familias atendidas pertenecientes al ejercicio previo, así como las familias que pertenecen al ejercicio en curso.

- 4,604 familias ya no cumplen los criterios de elegibilidad para continuar recibiendo los apoyos del Programa, causan baja del Padrón.
- Dos familias que tiene algún integrante que es servidor público no eventual y percibe un ingreso mensual per cápita igual o superior a la Línea Monetaria de VPCS, causa baja del Padrón.
- 125 familias que no permitieron la recolección de información socioeconómica y demográfica de su hogar, causan suspensión por tiempo indefinido del Padrón.
- 31 familias fueron reportadas como defunción del único integrante, causan baja del Padrón.
- 1,240 familias fueron reportadas como no localizadas, causan suspensión por tiempo indefinido del Padrón.

### **IX. PROCURAR QUE SEA EL MEDIO MÁS EFICAZ Y EFICIENTE PARA ALCANZAR LOS OBJETIVOS Y METAS QUE SE PRETENDEN**

#### **Metas 2018**

#### **PROSPERA Con corresponsabilidad**

En este esquema se cuenta con un padrón activo de 6,124,889 familias, distribuidas en 107,643 localidades de 2,447 municipios y 16 Alcaldías, en las 32 entidades federativas de la República Mexicana; 54.09 por ciento de las familias se ubican en localidades rurales, 20.80 por ciento en localidades semi-urbanas y 25.11 por ciento en localidades urbanas. Del universo de familias beneficiarias, durante el ciclo escolar 2017-2018 se atendieron en algún bimestre del ciclo a 6,766,361 becarios de educación básica y media superior, 117,445 becarios de educación superior solicitaron beca y se atendieron a 1,180 personas con el apoyo para discapacidad.

- De las 6,124,889 familias atendidas 1,520,331 corresponden a familias que habitan en localidades indígenas<sup>11</sup> (22,548 localidades).

#### **Apoyo Alimentario**

En este trimestre se entregaron apoyos monetarios por concepto de alimentación a las familias beneficiarias que cumplieron con su corresponsabilidad a los servicios de salud y que no se encuentran en el Esquema Diferenciado de Apoyos.

---

<sup>11</sup>Es importante mencionar que se consideró como localidades indígenas a aquellas localidades que tienen el 40 por ciento o más de población indígena, de acuerdo al criterio establecido por la Comisión Nacional para el Desarrollo de los Pueblos Indígenas (CDI) y el Programa de las Naciones Unidas para el Desarrollo (PNUD).

### **Apoyo Alimentario Complementario**

En el cuarto trimestre de 2018, las familias beneficiarias recibieron el apoyo alimentario complementario, estos apoyos se emiten a las familias y temporalmente se suspenden cuando la familia incumple.

### **Apoyo Infantil**

En el cuarto trimestre del año en curso, 885,768 niños integrantes de las familias beneficiarias reciben el apoyo infantil en el esquema con corresponsabilidad.

### **Componente Educativo**

Durante el ciclo escolar 2017-2018 se atendieron en algún bimestre del ciclo a 6,766,361 becarios de educación básica y media superior, 117,445 becarios de educación superior solicitaron beca.

### **Apoyo para Adultos Mayores**

En el cuarto trimestre de 2018, PROSPERA atendió a 6,268 Adultos Mayores integrantes de las familias beneficiarias que tienen edad de 70 años debido que serían atendidos por el Programa Pensión para Adultos Mayores que opera la Secretaría de Bienestar y que posteriormente fueron reintegrados al Padrón de PROSPERA.

### **PROSPERA Sin corresponsabilidad**

En este esquema se cuenta con un padrón activo de 555,479<sup>12</sup> familias al cierre del cuarto trimestre de 2018, distribuidas en 17,666 localidades de 1,653 municipios y 16 Alcaldías en las 32 entidades federativas de la República Mexicana; 20.48 por ciento de las familias que integran el Padrón, se ubican en localidades rurales, 22.70 por ciento en localidades semi-urbanas y 56.82 por ciento en localidades urbanas.

- De las 555,479 familias atendidas 63,807 corresponden a familias que habitan en localidades indígenas<sup>13</sup>, (4,737 localidades).

### **Apoyo Alimentario**

En este trimestre se entregaron apoyos monetarios por concepto de alimentación a las familias beneficiarias asignadas al esquema sin corresponsabilidad.

---

<sup>12</sup> Incluye las familias en tránsito.

<sup>13</sup> Es importante mencionar que se consideró como localidades indígenas a aquellas localidades que tienen el 40 por ciento o más de población indígena, de acuerdo al criterio establecido por el Instituto Nacional para los Pueblos Indígenas (INPI) y el Programa de las Naciones Unidas para el Desarrollo (PNUD).

**Apoyo Alimentario Complementario**

En el cuarto trimestre de 2018, las familias beneficiarias recibieron el apoyo alimentario complementario, estos apoyos se emiten a las familias y temporalmente se suspenden cuando la familia incumple.

**Apoyo Infantil**

En el cuarto trimestre del año en curso, 355,355 niños integrantes de las familias beneficiarias reciben el apoyo infantil en el esquema sin corresponsabilidad.

**Principales acciones desarrolladas para alcanzar los objetivos**

**Incorporación de Familias en el año fiscal 2018 (PROSPERA Programa de Inclusión Social con corresponsabilidad y sin corresponsabilidad)**

La incorporación de familias; es el proceso mediante el cual se lleva a cabo la inclusión de familias que han sido elegibles mediante un estudio socioeconómico y demográfico a PROSPERA Programa de Inclusión Social con corresponsabilidad y sin corresponsabilidad.

A continuación, se informan las acciones realizadas de la fase en este trimestre;

- Fase 90 (periodo 171): fueron liberadas 12,409 familias a incorporar para los siguientes estados: Guerrero, Oaxaca y Veracruz, las cuales pertenecen a PROSPERA sin corresponsabilidad y sus fechas de operación planeada son del 19 de septiembre al 31 de diciembre del 2018, por lo que al corte del 4to trimestre se confirma la incorporación de 10,836 familias.

Clave Estado	Nombre Estado	Meta liberada	Incorporado	% de incorporación
12	Guerrero	225	215	95.56%
20	Oaxaca	4,192	3,726	88.88%
30	Veracruz	7,992	6,895	86.27%
Total		12,409	10,836	87.32%

Fuente: Sistema de Ejecución Operativa.

**Sesiones de Entrega de Apoyos 2018 MAP (PROSPERA Programa de Inclusión Social con corresponsabilidad y sin corresponsabilidad)**

Las Mesas de Atención (MAP) son puntos temporales que son instalados de manera bimestral durante la entrega de apoyos monetarios, en donde las beneficiarias acuden a recibir orientación y atención para agilizar la gestión y resolución de trámites relacionados con PROSPERA Programa de Inclusión Social con corresponsabilidad y sin

## PROSPERA PROGRAMA DE INCLUSIÓN SOCIAL

corresponsabilidad. Para el 4to trimestre operativo se han acumulado un total anual de 81,185 sesiones MAP de las cuales se ha confirmado la instalación y operación de 73,574 sesiones.

Clave Estado	Entidad Federativa	Meta	Atendido	% Atendido
1	Aguascalientes	170	202	+100%
2	Baja California	505	430	85%
3	Baja California Sur	894	794	89%
4	Campeche	916	811	89%
5	Coahuila	573	531	93%
6	Colima	243	174	72%
7	Chiapas	10,001	10,867	+100%
8	Chihuahua	2,381	1,995	84%
10	Durango	1,742	1,383	79%
11	Guanajuato	2,723	1,756	64%
12	Guerrero	6,505	6,235	96%
13	Hidalgo	3,392	2,168	64%
14	Jalisco	1,640	1,311	80%
15	México	5,362	5,243	98%
16	Michoacán	2,792	2,224	80%
17	Morelos	1,310	1,044	80%
18	Nayarit	721	597	83%
19	Nuevo León	699	626	90%
20	Oaxaca	6,690	5,756	86%
21	Puebla	7,113	7,600	+100%
22	Querétaro	1,245	1,058	85%
23	Quintana Roo	761	778	+100%
24	San Luis Potosí	1,868	1,887	+100%
25	Sinaloa	2,258	1,372	61%
26	Sonora	1,036	1,188	+100%
27	Tabasco	2,539	1,599	63%
28	Tamaulipas	1,438	1,246	87%
29	Tlaxcala	709	686	97%
30	Veracruz	8,944	8,385	94%
31	Yucatán	2,262	1,862	82%
32	Zacatecas	1,753	1,766	+100%
<b>Nacional</b>		<b>81,185</b>	<b>73,574</b>	<b>91%</b>

Fuente: Captura en Dispositivo Móvil y Bitácora en Papel.

## PROSPERA PROGRAMA DE INCLUSIÓN SOCIAL

Las Mesas de Atención Personalizadas PROSPERA (MAPO) son puntos fijos instalados de manera bimestral, en donde se realiza orientación y atención a trámites de manera personalizada relacionados con PROSPERA Programa de Inclusión Social Con corresponsabilidad y Sin corresponsabilidad. La totalidad de las sesiones contienen familias bancarizadas cuya entrega se realiza a través de tarjeta de débito y/o prepago. Para el 4to trimestre operativo se han acumulado un total anual de 142,343 sesiones MAPO de las cuales se han confirmado la instalación y operación de 129,479 sesiones.

Clave	Entidad Federativa	Meta	Atendido	% Atendido
1	Aguascalientes	1,784	1,587	89%
2	Baja California	4,362	3,761	86%
3	Baja California Sur	527	494	94%
4	Campeche	1,549	1,961	100%
5	Coahuila	2,017	1,574	78%
6	Colima	1,670	1,608	96%
7	Chiapas	6,406	4,366	68%
8	Chihuahua	8,158	6,148	75%
9	Ciudad de México	7,144	7,246	100%
10	Durango	2,329	1,709	73%
11	Guanajuato	9,395	6,786	72%
12	Guerrero	4,641	4,356	94%
13	Hidalgo	2,832	1,972	70%
14	Jalisco	8,490	7,176	85%
15	México	24,779	24,058	97%
16	Michoacán	8,628	8,673	100%
17	Morelos	1,293	1,057	82%
18	Nayarit	1,286	1,140	89%
19	Nuevo León	2,167	2,259	100%
20	Oaxaca	5,013	4,605	92%
21	Puebla	4,841	5,537	100%
22	Querétaro	1,747	1,536	88%
23	Quintana Roo	2,749	2,687	98%
24	San Luis Potosí	4,191	3,633	87%
25	Sinaloa	2,596	2,261	87%
26	Sonora	2,009	707	35%
27	Tabasco	1,179	1,693	100%
28	Tamaulipas	5,778	6,391	100%
29	Tlaxcala	246	856	100%
30	Veracruz	9,132	8,261	90%
31	Yucatán	2,546	2,841	100%
32	Zacatecas	859	540	63%
<b>Nacional</b>		<b>142,343</b>	<b>129,479</b>	<b>91%</b>

Fuente: Captura en Dispositivo Móvil y Bitácora en Papel

Nota: Es importante mencionar que derivado de la actualización conforme a la última estructura territorial vigente del año (noviembre – diciembre) se realizaron actualizaciones a los reportes de MAP y MAPO de los bimestres 1,2,4 y 5, esta actualización provoco un ajuste de la meta de los bimestres en comento, misma que se encuentra actualizada en la tabla anterior.



**Proyecto de Atención Integral a Población Indígena**

Dentro del marco de la Estrategia del Proyecto de Protección Social para la Atención de los Pueblos Indígenas, la Coordinación Nacional PROSPERA Programa de Inclusión Social, durante el último trimestre del año 2016, estableció las bases metodológicas, programáticas y de planeación requeridas para la gestión de un nuevo Modelo Integral de Atención a Población Indígena; a través de la conformación de microzonas indígenas; a partir del primer trimestre del 2017 dicho modelo entró en operación.

Para operar el modelo antes referido, se creó la figura de Responsable en Atención a Población Indígena RAPI, cuyo objetivo se enfoca en la atención a la población objetivo indígena de PROSPERA con un enfoque de pertinencia cultural y lingüística, cada uno atendiendo una microzona considerada como indígena. Al momento, PROSPERA cuenta con 324 microzonas indígenas las cuales, en un principio, deben ser operadas cada una por un RAPI: al mes de diciembre 2018, hay 303 RAPIS contratados y 21 vacantes.

Uno de los aspectos inherentes al proyecto radica en la capacidad del personal RAPI para la comprensión y conversación de una lengua indígena, en este sentido, se estima que la certificación contribuye a la mejora de los procesos operativos, en especial los relativos al levantamiento de información, atención y orientación mediante la especialización del personal RAPI.

Se considera como RAPI certificado a aquella persona que ha sido declarada como competente por un evaluador en el estándar de competencia EC0079 Atención en su lengua materna a población hablante de lenguas indígenas en programas sociales.

Dicho juicio de competencia es ratificado por el Instituto Nacional de Lenguas Indígenas (INALI), reconocido ante el Consejo Nacional de Normalización y Certificación de Competencias Laborales (CONOCER), como Entidad de Certificación y Evaluación.

PROSPERA cuenta con 200 RAPIS certificados del universo total de 303 RAPIS contratados.

Estado	Lengua	Rapis certificados reportados septiembre 2018	Rapis certificados diciembre 2018	Causa de la variación
<b>Campeche</b>	Maya	3	3	
<b>Chiapas</b>	Ch'ol	3	3	
	Tojolabal	4	4	
	Tseltal	22	22	
	Tsotsil	16	16	
<b>Chihuahua</b>	Tarahumara	3	3	
<b>Durango</b>	Tepehuano	1	1	

Estado	Lengua	Rapis certificados reportados septiembre 2018	Rapis certificados diciembre 2018	Causa de la variación
Guerrero	Mixteco	10	10	En agosto 2018 se llevó a cabo un proceso de certificación para el personal hablante de esta lengua
	Náhuatl	5	5	
	Tlapaneco	6	6	
Hidalgo	Náhuatl	15	15	
	Otomí	3	3	
México	Mazahua	6	6	
	Otomí	2	2	
Michoacán	Purépecha	5	5	
Nayarit	Huichol	2	2	
Oaxaca	Zapoteco	7	7	
Puebla	Otomí	1	1	
	Totonaco	4	4	
	Náhuatl	13	12	Baja de personal
Quintana Roo	Maya	5	5	
San Luis Potosí	Huasteco	8	8	
	Náhuatl	9	9	
Sonora	Mayo	1	1	
Tabasco	Chontal	5	5	
Veracruz	Huasteco	4	4	
	Náhuatl	20	20	
	Totonaco	4	1	Baja de personal
Yucatán	Maya	10	17	En noviembre 2018 se llevó a cabo un proceso de certificación para el personal hablante de esta lengua
<b>Total:</b>		<b>197</b>	<b>200</b>	

### Fortalecimiento de la red social

Con el propósito de fomentar el compromiso y la participación activa de todos los integrantes de las familias beneficiarias mediante el cumplimiento de las corresponsabilidades asociadas a las intervenciones de PROSPERA Programa de Inclusión Social en el desarrollo de este proceso destacan las siguientes acciones:

En el trimestre a reportar se enviaron a las Delegaciones Estatales la Carta Descriptiva para la Sesión de Orientación dirigida a la población que asiste a MAP, así como la Guía para Vocales para la población asistente a MAC. Los temas fueron:

### **Trimestre octubre – noviembre – diciembre 2018**

- Mesa de Atención a Comités (MAC)
  - a) Uso de los buzones fijos y móviles
  - b) Entrega de suplementos alimenticios
  - c) Atención prenatal, del parto y cuidados del recién nacido
  - d) Afiliación al Seguro Popular
  
- Mesa de Entrega de Apoyos (MAP)
  - e) Afiliación al Seguro Popular
  - f) Inscripción de becarios de educación básica y media superior
  - g) Examen Acredita - Bach

Se establecieron Mesas de Atención a Comités (MAC), las cuales son puntos fijos instalados de manera bimestral, en donde se les brinda a las vocales de los Comités la capacitación que les permita cumplir con las actividades relacionadas con el seguimiento, vigilancia y mejora continua de la operación del Programa. Se han programado un total de 43,050 sesiones MAC correspondientes al cuarto trimestre, basado en el corte del quinto bimestre operativo, de las cuales se ha confirmado la instalación y operación de 39,644 sesiones.

### **Atención a la Demanda Ciudadana**

Durante el periodo comprendido entre el 1 de enero y el 31 de diciembre de 2018 se registraron las siguientes acciones:

- Atención a la Demanda Ciudadana, consistente en 767,955 casos; de los cuales 652,096 (84.9 por ciento) se registraron en las Delegaciones Estatales y en las Unidades de Atención Regional de Prospera; en tanto que 115,859 (15.1 por ciento) se capturaron en las Oficinas Centrales del Programa. Estos casos, de acuerdo a su naturaleza, se clasifican de la siguiente manera:

## PROSPERA PROGRAMA DE INCLUSIÓN SOCIAL

Naturaleza de la Demanda	Casos Registrados	Casos Concluidos*	Porcentaje
Solicitudes	291,844	291,653	99.9
Quejas / Denuncias	1,578	1,525	96.6
Inconformidades	9,890	9,460	95.6
Asesorías	458,939	458,781	99.9
Reconocimientos / Opiniones / Sugerencias	5,704	5,595	98.1
<b>Total</b>	<b>767,955</b>	<b>767,014</b>	<b>99.9</b>

\*Situación al 02/01/2019

Fuente: Sistema de Registro, Control y Seguimiento de la Demanda Ciudadana (SEDECI)  
Coordinación Nacional de PROSPERA Programa de Inclusión Social

### Atención Telefónica 01-800

Durante el periodo comprendido entre el 1 de enero y el 31 de diciembre de 2018 se atendieron 755,813 llamadas, asesorando a las beneficiarias y ciudadanía en general, sobre la operación del programa.

### Logros alcanzados en los indicadores de resultados

PROSPERA Programa de Inclusión Social, al 31 de diciembre de 2018 cuenta con un Padrón Activo de 6,680,368 familias.

### PROSPERA Con corresponsabilidad

Actualmente, PROSPERA con corresponsabilidad tiene presencia en 2,447 municipios del país y 16 Alcaldías de la Ciudad de México, atendiendo a 6,124,889 familias, de las cuales 1,520,331 corresponden a familias que habitan en localidades indígenas (22,548 localidades), además, durante el ciclo escolar 2017-2018 se atendieron en algún bimestre del ciclo a 6,766,361 becarios de educación básica y media superior, 117,445 becarios de educación superior solicitaron beca y se atendieron a 1,180 personas con el apoyo para discapacidad.

Con el propósito de que las familias beneficiarias del Programa tengan acceso a los servicios bancarios, en este trimestre, las 6,124,889 familias beneficiarias reciben su apoyo a través de Tarjetas de Débito o Tarjeta con CHIP asociadas a una Cuenta Bancaria de nivel 2<sup>14</sup>, donde el 26 por ciento de los titulares beneficiarios recibieron sus apoyos monetarios del

<sup>14</sup> Cuentas Bancarias Nivel 2: En las cuentas clasificadas como nivel 2, la suma de los abonos en el transcurso de un mes calendario no podrá exceder el equivalente en moneda nacional a 3,000 UDIS. En las cuentas del nivel 2 las instituciones podrán recibir depósitos mensuales adicionales al límite establecido, hasta por el equivalente en moneda nacional a 6,000 UDIS, siempre que el origen de los recursos provenga exclusivamente de subsidios relativos a programas gubernamentales de apoyo a determinados sectores de la población.

Programa bajo la modalidad de canal abierto<sup>15</sup> y el 74 por ciento bajo la modalidad de canal cerrado<sup>16</sup>, utilizando elementos biométricos como mecanismo de identificación.

Asimismo, en el cuarto trimestre de 2018, se atendieron a 885,768 niños integrantes de las familias beneficiarias que reciben el apoyo infantil.

En este trimestre, la recuperación en tiempo del registro de la corresponsabilidad a las acciones de salud (S2) fue de 99.74 por ciento. Este porcentaje es 7.61 por ciento mayor al reportado en el cuarto trimestre de 2017 (92.13 por ciento).

El incumplimiento de la corresponsabilidad a las acciones de salud, en este trimestre fue de 4.34 por ciento, este porcentaje es 1.39 por ciento mayor a lo reportado en el cuarto trimestre de 2017 (2.95 por ciento).

### **PROSPERA Sin corresponsabilidad**

Al inicio del cuarto trimestre del ejercicio fiscal 2018, el Padrón de PROSPERA sin corresponsabilidad contaba con 575,009 familias activas; al cierre del trimestre, el Padrón de Familias Beneficiarias se integra por 555,479 familias activas.

Con el propósito de que las familias tengan acceso a los servicios bancarios, en este trimestre, las 555,479 familias beneficiarias recibieron su apoyo a través de Tarjetas de Débito o Tarjeta con CHIP asociadas a una Cuenta Bancaria de nivel 2, donde el 56 por ciento de los titulares beneficiarios recibieron sus apoyos monetarios del Programa bajo la modalidad de canal abierto y el 44 por ciento bajo la modalidad de canal cerrado, utilizando elementos biométricos como mecanismo de identificación.

Las cifras reportadas y los indicadores corresponden al bimestre operativo noviembre-diciembre de 2018.

---

<sup>15</sup> Canal Abierto, las familias retiran parcial o totalmente sus apoyos en sucursales BANSEFI, cajeros automáticos BANSEFI o RED, establecimientos que ofrecen el Cash-Back o realizan compras en establecimientos afiliados.

<sup>16</sup> Canal Cerrado, las familias retiran sus apoyos en una sola exhibición en Puntos Fijos conforme a su calendario anual personalizado (sucursales Bansefi, tiendas comunitarias Diconsa y sucursales de Cajas de Ahorro), o bien en Puntos Temporales donde la Delegación Estatal y la Institución Liquidadora a nivel local programan el Calendario de Entrega de Apoyo.

# PROSPERA PROGRAMA DE INCLUSIÓN SOCIAL

**Resultados de los Principales Indicadores**  
**Coordinación Nacional de PROSPERA Programa de Inclusión Social**  
**Enero-diciembre 2018**  
**(Información Preliminar)**

Nombre del indicador		Meta Programada				Avance			Descripción y observaciones
		Anual		Al periodo		Al trimestre		Al periodo	
		Absoluto (1)	Relativo (2)	Absoluto (3)	Relativo (4)	Absoluto (5)	Relativo (6)	Relativo % (8)=(6)/(4)	
Porcentaje de familias beneficiarias atendidas a las que se les emitió el apoyo monetario condicionado para alimentación	Numerador	5,856,000	96.00	5,856,000	96.00	5,399,113	95.99	99.99	Unidad de Medida: Porcentaje Periodo: Bimestral
	Denominador	6,100,000		6,100,000		5,624,397			
Porcentaje de familias beneficiarias atendidas a las que se les emitió el apoyo monetario para alimentación sin condicionalidad	Numerador	643,200	96.00	643,200	96.00	514,255	92.58	96.44	Unidad de Medida: Porcentaje Periodo: Bimestral
	Denominador	670,000		670,000		555,479			
Porcentaje de niñas y niños beneficiarios que están en control nutricional	Numerador	1,019,452	96.00	1,019,452	96.00	858,978	99.28	103.42	Unidad de Medida: Porcentaje Periodo: Bimestral
	Denominador	1,061,929		1,061,929		865,199			
Porcentaje de becarias y becarios de educación básica de PROSPERA a los que se les emitieron los apoyos monetarios de becas educativas.	Numerador	0	-	0	-	0	-	-	Unidad de Medida: Porcentaje Periodo: Trimestral
	Denominador	0		0		0			
Porcentaje de becarias y becarios de educación media de PROSPERA a los que se les emitieron los apoyos monetarios de becas educativas.	Numerador	1,142,312	90.00	1,142,312	90.00	1,100,590	85.67	95.19	Unidad de Medida: Porcentaje Periodo: Bimestral
	Denominador	1,269,236		1,269,236		1,284,684			

Fuente: Secretaría de Bienestar, Dirección General de Seguimiento con información del Presupuesto de Egresos de la Federación 2018, de la (Coordinación Nacional de PROSPERA Programa de Inclusión Social) y del Portal Aplicativo de la Secretaría de Hacienda (PASH).

## **Resultado de los Principales Indicadores**

Para los Indicadores “Porcentaje de familias beneficiarias atendidas a las que se les emitió el apoyo monetario condicionado para alimentación” y “Porcentaje de familias beneficiarias atendidas a las que se les emitió el apoyo monetario para alimentación sin condicionalidad”, se realizaron las acciones necesarias para el cumplimiento del indicador. El avance que se reporta al sexto bimestre de 2018 corresponde al bimestre operativo noviembre-diciembre 2018, con corresponsabilidad julio-agosto de 2018. Este reporte se considera como un avance de resultados preliminares.

Indicador “Porcentaje de niñas y niños beneficiarios que están en control nutricional”, se realizaron las acciones para que niños menores de cinco años asistieran a sus citas médicas programadas y se realizara el seguimiento de su estado nutricional: la programación adecuada de las citas médicas en el documento Citas para la Familia, reforzamiento en la difusión de la importancia del seguimiento nutricional durante los talleres comunitarios para el autocuidado de la salud, así como, orientación y consejería a las madres durante las consultas médicas referente al seguimiento nutricional. Se presentó una disminución en el número de beneficiarios debido a que la Dirección General de Información en Salud, quien es responsable de la implementación del Sistema Nacional de Información Básica en Materia de Salud (SINBA), con el cual se obtiene la información de la Secretaría de Salud, ha notificado un retraso en la integración de la información, por lo que no se dispuso de la información de la totalidad de unidades médicas de la Secretaría de Salud. El resultado del indicador es superior a la meta establecida (96%), obteniéndose un 99.28% de niños beneficiarios que se encuentran en control nutricional, manteniendo el indicador un comportamiento estable. Se está trabajando de manera coordinada con la Dirección General de Información en Salud (DGIS), para la integración del total de las unidades participantes en el Programa PROSPERA.

Indicador “Porcentaje de becarias y becarios de educación básica de PROSPERA a los que se les emitieron los apoyos monetarios de becas educativas”, no se reporta información en el último bimestre del ejercicio fiscal debido a que en el bimestre de corresponsabilidad julio-agosto no se emiten becas educativas para nivel básico

Indicador “Porcentaje de becarias y becarios de educación media superior de PROSPERA a los que se les emitieron los apoyos monetarios de becas educativas”, el avance que se reporta al sexto bimestre de 2018 corresponde al bimestre operativo noviembre-diciembre 2018, con corresponsabilidad julio-agosto de 2018. Este reporte se considera como un avance de resultados preliminares.

## **X. REPORTAR SU EJERCICIO, DETALLANDO LOS ELEMENTOS A QUE SE REFIEREN LAS FRACCIONES I A IX, INCLUYENDO EL IMPORTE DE LOS RECURSOS**

El presupuesto aprobado a la Coordinación Nacional de PROSPERA Programa de Inclusión Social, al 31 de diciembre de 2018, fue de 46,899,275,373 pesos. Esta cifra registró diversas afectaciones hasta alcanzar un monto modificado de 41,339,329,666 pesos. Al comparar ambas cantidades, resulta una variación neta de 5,559,945,707 pesos, la cual fue motivada primordialmente por la reducción de recursos aplicada por la Secretaria de Hacienda y Crédito Público, con motivos de control presupuestario, así como por la transferencia de recursos a la Secretaria de Educación Pública, a fin de solventar parcialmente el déficit presupuestario del componente educativo.

Del monto modificado (41,339,329,666 pesos) fueron erogados 40,932,097,295 pesos, cifra que registra 0.99 por ciento (407,232,371 pesos) de menor gasto. Las principales causas que motivaron esta diferencia se enuncian enseguida:

- Recursos devengados pendientes de pago de bienes y servicios contratados por la Coordinación Nacional, particularmente en comisiones a las instituciones liquidadoras, así como de servicios informáticos, con cargo a ADEFAS.
- Recursos devengados pendientes de erogar, correspondientes al pago del impuesto sobre la renta, clasificados en el capítulo 1000 Servicios Personales.
- Ahorros por reintegros producto de las conciliaciones con las Instituciones Liquidadoras por concepto de no cobros de las familias beneficiarias del Programa.
- Ahorros presupuestarios derivados de vacancia registrada con motivo de la aplicación del Servicio Profesional de Carrera.

A continuación, se presenta el comportamiento de los principales rubros de gasto:

### **Subsidios**

El presupuesto original del rubro de subsidios, que fue destinado a la entrega de apoyos a las beneficiarias, ascendió a 46,225,959,952 pesos. Este importe registró diversas afectaciones hasta alcanzar un monto modificado de 36,845,048,836 pesos, los cuales fueron ejercidos casi en su totalidad.

A continuación, se presentan los diversos tipos de apoyo, separándolos en: Con corresponsabilidad y Sin corresponsabilidad.

### **PROSPERA Con Corresponsabilidad**

En este esquema, la cobertura y capacidad de atención de los servicios de educación y salud permiten operar de forma simultánea los componentes; educativo, salud y alimentario, por lo que las familias pueden recibir los apoyos de todos los componentes del Programa.

Enseguida, se presenta el detalle del presupuesto ejercido por tipo de apoyo.



### **Componente alimentario**

De conformidad con el numeral 3.6.3.1 de las Reglas de Operación de PROSPERA Programa de Inclusión Social para 2018, el Programa otorga apoyos monetarios mensuales a las familias beneficiarias para contribuir a que mejoren la cantidad, calidad y diversidad de su alimentación. En tal sentido, al 31 de diciembre del año en curso, el importe ejercido de los apoyos entregados ascendió a 22,224,332,291 pesos.

### **Apoyo Alimentario Complementario**

Con fundamento, en el numeral 3.6.3.2 de las Reglas de Operación 2018, "...adicionalmente, el Programa otorga un apoyo monetario mensual que tiene como propósito compensar a las familias beneficiarias por el efecto del alza internacional de los precios de los alimentos". Por este motivo, al término del cuarto trimestre, se otorgaron apoyos por 9,920,527,785 pesos.

### **Apoyo Infantil**

De acuerdo a lo establecido en el numeral 3.6.3.3 de las Reglas de Operación 2018, las familias beneficiarias con integrantes de 0 a 9 años, podrán recibir bimestralmente un apoyo monetario mensual por cada niña o niño, en este rango de edad, para fortalecer su desarrollo. Por esta razón, al concluir el cuarto trimestre de 2018, se aplicaron 1,267,999,583 pesos.

### **Apoyo Adultos Mayores**

Con fundamento en lo establecido en el numeral 3.6.2.4, de las Reglas de Operación 2018, el Programa otorga de manera bimestral, un apoyo monetario mensual a las personas mayores, integrantes de las familias beneficiarias, con una edad de 70 años o más, quienes fueron previamente identificados, en este grupo. Este apoyo se otorga en tanto, las y los beneficiarios no sean atendidos por el Programa de Pensión para Adultos Mayores de la SEDESOL. En tal sentido, el Programa entregó al concluir el cuarto trimestre, 27,686,683 pesos.

### **Apoyo de Educación Superior**

Con fundamento en lo dispuesto en el numeral 3.6.1.3, el Programa otorga una beca educativa a las y los jóvenes beneficiarios, que ingresan al primer grado de Licenciatura o Técnico Superior Universitario, en instituciones públicas de Educación Superior, en colaboración con la Coordinación Nacional de Becas de Educación Superior.

A partir del Ciclo Escolar 2017-2018, estos apoyos se entregan también a los beneficiarios que cursen el segundo grado de este nivel educativo.

Los apoyos de este nivel educativo se otorgan durante 12 meses, de septiembre a agosto. Estos apoyos se entregan directamente al becario, por lo que la periodicidad de entrega podrá ser distinta a la bimestral. Por esta razón, al término del cuarto trimestre, se otorgaron apoyos por 76,475,560 pesos.

### **Discapacidad**

De conformidad con lo dispuesto en el numeral 11 Enfoque de Derechos Humanos de las Reglas de Operación 2018, el Programa otorgó apoyos por 8,407,460 pesos.

### **Prospera Sin Corresponsabilidad**

En este esquema, la cobertura y capacidad de atención de los servicios de educación y salud no permiten operar de forma simultánea los componentes; educativo, de salud y alimentario, por lo que las familias pueden recibir los apoyos de los componentes alimentario y el de vinculación, así como los apoyos educativos de Educación Superior.

En este esquema, las familias no están sujetas a acciones de corresponsabilidad para recibir los apoyos del Programa.

Enseguida, se presenta el detalle del presupuesto ejercido por tipo de apoyo:

### **Apoyo Alimentario**

Con base en el numeral 3.6.3.1 de las Reglas de Operación de PROSPERA Programa de Inclusión Social para 2018, el Programa otorgó apoyos al concluir el cuarto trimestre, por 1,992,789,292 pesos.

### **Apoyo Alimentario Complementario**

De conformidad con el numeral 3.6.3.2 de las Reglas de Operación para 2018, al término del cuarto trimestre, el Programa otorgó 832,871,800 pesos.

### **Apoyo Infantil**

De acuerdo con lo dispuesto en el numeral 3.6.3.3. de las Reglas de Operación 2018, al 31 de diciembre de 2018, otorgó 410,091,240 pesos.

### **Apoyo Especial para el tránsito de familias**

En cumplimiento del numeral 3.6.3.4 de las Reglas de Operación 2018, las familias beneficiarias asignadas al Esquema de Apoyo sin corresponsabilidad que transiten al Esquema de Apoyo con Corresponsabilidad podrán recibir un apoyo monetario, en el período de transición denominado “Apoyo Especial de Transición” con el fin de proteger su economía. En tal sentido, al término del cuarto trimestre, se otorgaron apoyos por 31,076,400 pesos.

### **Apoyo de Educación Superior**

Con fundamento en lo dispuesto en el numeral 3.6.1.3 de las Reglas de Operación 2018, el Programa otorga una beca educativa a las y los jóvenes beneficiarios, que ingresan al primer grado de Licenciatura o Técnico Superior Universitario, en instituciones públicas de Educación Superior, en colaboración con la Coordinación Nacional de Becas de Educación Superior.

A partir del Ciclo Escolar 2017-2018, estos apoyos se entregan también a los beneficiarios que cursen el segundo grado de este nivel educativo.

Los apoyos de este nivel educativo se otorgan durante 12 meses, de septiembre a agosto. Estos apoyos, se entregan directamente al becario, por lo que la periodicidad de entrega podrá ser distinta a la bimestral. Por esta razón, al concluir el cuarto trimestre, se otorgaron apoyos por 620,180 pesos.

### **Discapacidad**

De conformidad con lo dispuesto en el numeral 11 Enfoque de Derechos Humanos de las Reglas de Operación 2018, el Programa otorgó apoyos por 337,020 pesos.

### **Mantenimiento del padrón, atención, orientación y recertificación de beneficiarias, así como incorporación de familias**

Al 31 de diciembre del año en curso, en este renglón de gasto, se aprobaron originalmente 170,034,708 pesos. Esta cantidad, registró un incremento derivado primordialmente de la transferencia de recursos provenientes de la partida 43701 Subsidios al Consumo (tipo de gasto 7) con lo que se alcanzó un presupuesto modificado de 1,984,553,989 pesos, aplicándose 1,807,016,587 pesos, lo que representa 8.9 por ciento (177,537,402 pesos) de menor gasto.

Esta diferencia corresponde, en su mayor parte, a recursos pendientes de erogar con cargo a ADEFAS, destinados primordialmente a servicios informáticos. Asimismo, se refieren a ahorros presupuestarios identificados en las Delegaciones Estatales adscritas a la Coordinación Nacional.

### **Comisiones a Liquidadoras**

De conformidad con el numeral 4.3.1 de las Reglas de Operación, la Coordinación Nacional es responsable de la entrega bimestral de los apoyos monetarios a través de instituciones liquidadoras. Estas instituciones, son organismos especializados en la entrega de apoyos monetarios, que garantizan la cobertura y seguridad del procedimiento.

Por lo anterior, al término del cuarto trimestre, se cubrieron comisiones a las liquidadoras (BANSEFI y TELECOMM) la cantidad de 1,840,035,132 pesos.

Cabe señalar, que se registraron servicios devengados pendientes de pago, con cargo a ADEFAS.

### **Evaluación**

Conforme a lo dispuesto en el numeral 6 de las Reglas de Operación de PROSPERA y en el artículo 78 de la Ley Federal de Presupuesto y Responsabilidad Hacendaria y con el propósito de enfocar la gestión del Programa al logro de resultados para mejorar las condiciones de vida de la población beneficiaria, así como fortalecer la rendición de cuentas y la transparencia en el ejercicio de los recursos, se realizarán evaluaciones externas al Programa.

Por lo anterior, al concluir el cuarto trimestre, se ejercieron 41,263,788 pesos destinados, principalmente a la contratación de servicios de asesoría de instituciones especializadas, a fin de realizar evaluaciones de impacto, en el Programa.

### **Gasto administrativo**

Al 31 de diciembre de 2018, en este renglón de gasto, se aprobaron 503,274,713 pesos. Esta cifra registró diversas afectaciones hasta alcanzar un monto modificado de 502,684,853 pesos. Lo anterior, fue derivado en su mayor parte, de la reducción aplicada por ahorros y economías presupuestarias.

Del importe modificado (502,684,853 pesos) fueron erogados 450,566,495 pesos, es decir 10.4 por ciento (52,118,358 pesos) de menor gasto. Las principales causas que motivaron esta diferencia, se presentan a continuación:

- Recursos devengados pendientes de pago de bienes y servicios contratados por la Coordinación Nacional, con cargo a ADEFAS, así como ahorros presupuestarios.
- Ahorros presupuestarios por vacancia derivada de la aplicación el Servicio Profesional de Carrera.

# PROSPERA PROGRAMA DE INCLUSIÓN SOCIAL

Dirección de Integración de Resultados (DIR)

PTO-CIT-DIR4-16/16

Presupuesto Ejercido Entregado o Dirigido a los Beneficiarios a Nivel de Capítulo y Concepto de Gasto - Recursos Fiscales -					
Periodo: Enero-Diciembre, 2018	Cifras Preliminares			Fecha de corte: 31 de Diciembre, 2018	
Capítulo y concepto de gasto	Presupuesto (pesos)				
	Original anual -1	Modificado anual -2	Calendarizado al trimestre -3	Ejercido al trimestre -4	Avance financiero % (4/3)
<b>4000 Transferencias, asignaciones, subsidios y otras ayudas</b>	<b>46,225,965,952</b>	<b>36,845,048,836</b>	<b>36,845,048,836</b>	<b>36,793,215,294</b>	<b>99.9</b>
<b>4300 Subsidios y Subvenciones</b>	<b>46,225,965,952</b>	<b>36,845,048,836</b>	<b>36,845,048,836</b>	<b>36,793,215,294</b>	<b>99.9</b>
43701 Subsidios al Consumo	<b>46,225,965,952</b>	36,845,048,836	36,845,048,836	36,793,215,294	99.9
<b>Subtotal</b>	<b>46,225,965,952</b>	<b>36,845,048,836</b>	<b>36,845,048,836</b>	<b>36,793,215,294</b>	<b>99.9</b>
Otros capítulos de Gasto - Recursos Fiscales -					
Periodo: Enero-Diciembre, 2018	Cifras Preliminares			Fecha de corte: 31 de Diciembre, 2018	
Capítulo y concepto de gasto	Presupuesto (pesos)				
	Original anual -1	Modificado anual -2	Calendarizado al trimestre -3	Ejercido al trimestre -4	Avance financiero % (4/3)
<b>1000 Servicios personales</b>	<b>572,466,456</b>	<b>1,252,855,130</b>	<b>1,252,855,130</b>	<b>1,183,243,011</b>	<b>94.4</b>
<b>2000 Materiales y suministros</b>	<b>14,807,361</b>	<b>112,491,176</b>	<b>112,491,176</b>	<b>110,159,741</b>	<b>97.9</b>
<b>3000 Servicios generales</b>	<b>86,035,604</b>	<b>3,128,934,525</b>	<b>3,128,934,525</b>	<b>2,845,479,250</b>	<b>90.9</b>
<b>Subtotal</b>	<b>673,309,421</b>	<b>4,494,280,830</b>	<b>4,494,280,830</b>	<b>4,138,882,002</b>	<b>92.1</b>
<b>T o t a l</b>	<b>46,899,275,373</b>	<b>41,339,329,666</b>	<b>41,339,329,666</b>	<b>40,932,097,295</b>	<b>99.0</b>

Fuente: Sedesol. Coordinación Nacional de PROSPERA Programa de Inclusión Social, con cifras del Sistema SIAFF al 31 de Diciembre de 2018. Considera además del Programa S072.- PROSPERA Programa de Inclusión Social, los programas presupuestarios; 0001.- Actividades de apoyo a la función pública y buen gobierno y M001.-Actividades de apoyo administrativo.

# BIENESTAR

SECRETARÍA DE BIENESTAR



## PROGRAMA DE ABASTO SOCIAL DE LECHE



## OBJETIVO GENERAL

Contribuir a fortalecer el cumplimiento efectivo de los derechos sociales que potencien las capacidades de las personas en situación de pobreza, a través de acciones que incidan positivamente en la alimentación, la salud y la educación, mediante el acceso a la alimentación.

## I IDENTIFICAR CON PRECISIÓN A LA POBLACIÓN OBJETIVO, TANTO POR GRUPO ESPECÍFICO COMO POR REGIÓN DEL PAÍS, ENTIDAD FEDERATIVA Y MUNICIPIO

El Programa de Abasto Social de Leche (PASL) opera en las 32 entidades federativas del país. A su población objetivo la atiende a través de dos modalidades: Abasto Comunitario y Convenios con Actores Sociales.

### Abasto Comunitario

En esta modalidad la población objetivo son las personas pertenecientes a hogares cuyo ingreso está por debajo de la Línea de Bienestar, y que pertenecen a cualquiera de los siguientes grupos:

- Niñas y niños de 6 meses a 12 años de edad.
- Mujeres y hombres adolescentes de 13 a 15 años de edad.
- Mujeres en periodo de gestación o lactancia.
- Mujeres de 45 a 59 años de edad.
- Personas con enfermedades crónicas y personas con discapacidad.
- Personas adultas de 60 o más años de edad.

### Convenios con Actores Sociales

En esta modalidad la población objetivo son las personas en situación de vulnerabilidad, atendidas a través de los Convenios con Actores Sociales de acuerdo con las siguientes prioridades:

- Personas clasificadas en los mismos grupos considerados en la modalidad de Abasto Comunitario.
- Personas que están ingresadas en alguna institución pública o privada de asistencia social.
- Personas apoyadas por instituciones privadas de asistencia social, que suman esfuerzos con el gobierno, a favor de la nutrición de las niñas y los niños, así como de la población objetivo.
- Personas atendidas por instituciones de gobierno que, por sus objetivos estratégicos, se coordinan entre sí para ayudar a superar los rezagos socioeconómicos de algunos sectores de la población.

**POBLACIÓN OBJETIVO DEL PASL 2018**

Grupo	Personas	Porcentaje
Niñas y niños de 6 meses a 12 años de edad	3,201,831	50.0
Mujeres y hombres adolescentes de 13 a 15 años de edad	692,580	10.8
Personas con enfermedades crónicas y personas con discapacidad	205,740	3.2
Mujeres en periodo de gestación o lactancia	59,847	0.9
Mujeres de 45 a 59 años de edad	764,613	12.0
Personas adultas de 60 o más años de edad	1,475,389	23.1
<b>Total</b>	<b>6,400,000</b>	<b>100</b>

Fuente: Liconsa, S.A. de C.V.

**II. EN SU CASO, PREVER MONTOS MÁXIMOS POR BENEFICIARIO Y POR PORCENTAJE DEL COSTO TOTAL DEL PROGRAMA. EN LOS PROGRAMAS DE BENEFICIO DIRECTO A INDIVIDUOS O GRUPOS SOCIALES, LOS MONTOS Y PORCENTAJES SE ESTABLECERÁN CON BASE EN CRITERIOS REDISTRIBUTIVOS QUE DEBERÁN PRIVILEGIAR A LA POBLACIÓN DE MENOS INGRESOS Y PROCURAR LA EQUIDAD ENTRE REGIONES Y ENTIDADES FEDERATIVAS, SIN DEMÉRITO DE LA EFICIENCIA EN EL LOGRO DE LOS OBJETIVOS**

**Modalidad de Abasto Comunitario**

El PASL otorga una dotación de leche fortificada a un precio de 5.50 pesos el litro (precio vigente a partir del 24 de julio del 2015), con excepción en los estados de Chiapas, Guerrero y Oaxaca, en donde se mantiene el precio de 4.50 pesos. El precio que pagan los beneficiarios por el producto representa el 59 por ciento del costo total de producción y distribución de la empresa; y aproximadamente el 32 por ciento del valor comercial de la leche con características semejantes. Se aplica una política de descuento para la venta de leche de Abasto Social en 616 municipios con Desarrollo Humano Bajo.

**CANTIDAD MÁXIMA DE LITROS DE LECHE POR HOGAR DE ACUERDO CON EL NÚMERO DE PERSONAS BENEFICIARIAS**

Número de beneficiarios en el hogar	Dotación semanal (litros)
1	4
2	8
3	12
4	16
5	20
6 ó más	24



Fuente: Liconsa S.A. de C.V., Reglas de Operación 2018 del Programa de Abasto Social de Leche.

**En la Modalidad de Abasto Comunitario, la leche es entregada a los hogares beneficiarios por medio de los siguientes canales de distribución:**

- Lecherías: establecimientos que distribuyen la leche líquida y sus inmuebles son generalmente proporcionados por los gobiernos locales.
- Tiendas particulares: comercios que trabajan con limitado surtido de mercancías y que en su mayoría distribuyen la leche en polvo.
- Tiendas comunitarias de Diconsa: establecimientos que distribuyen la leche en su presentación en polvo.

### **Modalidad de Convenios con Actores Sociales**

- El esquema de operación para la dotación de leche está especificado en el convenio establecido con el Actor Social, de acuerdo a las necesidades y/o condiciones de las partes que lo suscriben.
- Se pueden celebrar convenios modificatorios a los convenios suscritos con actores sociales, para ajustar el número de personas beneficiarias y/o el suministro por día autorizado.

En el periodo que se informa, la cobertura de los convenios no rebasó el 1.5 por ciento del total del Padrón de Beneficiarios.

En esta modalidad, la leche es distribuida a las instituciones u organismos por medio de los siguientes canales:

- La infraestructura de distribución de Diconsa.
- En las representaciones regionales de Liconsa.

Al cierre del cuarto trimestre del año, se tenían 147 convenios de los cuales se atendieron 109 con 72,168 personas beneficiarias, en 30 entidades federativas. Es conveniente precisar que la población fue atendida en 26 entidades federativas a través de Casas de Asistencia Social (Actores Sociales) y el Instituto Nacional de los Pueblos Indígenas (I.N.P.I.) y en 4 estados únicamente por medio del I.N.P.I.

### **III. PROCURAR QUE EL MECANISMO DE DISTRIBUCIÓN, OPERACIÓN Y ADMINISTRACIÓN OTORQUE ACCESO EQUITATIVO A TODOS LOS GRUPOS SOCIALES Y GÉNEROS**

Al 31 de diciembre de 2018, el Programa contó con una red de distribución de 11,378 puntos de atención, de los cuales 10,111 son puntos de venta de Abasto Comunitario y 1,267 son unidades operativas de Convenios con Actores Sociales, lo cual es el resultado de los trabajos realizados para acercar el servicio a los hogares que se encuentran registrados en el Padrón de Beneficiarios.

El PASL considera como unidad de atención a los grupos de población pertenecientes a hogares cuyo ingreso está por debajo de la Línea de Bienestar. Al término del cuarto trimestre, tiene presencia en 2,120 municipios, registrando los datos que a continuación se detallan:

**GRUPOS DE POBLACIÓN REGISTRADOS**

Grupos de población atendidos	Beneficiarios	Porcentaje
Niñas y niños de 6 meses a 12 años de edad	2,971,400	48.92
Mujeres y hombres de 13 a 15 años de edad	659,007	10.85
Personas con enfermedades crónicas y/o con discapacidad	204,305	3.36
Mujeres en periodo de gestación o lactancia	57,929	0.95
Mujeres de 45 a 59 años de edad	733,582	12.08
Personas Adultas de 60 y más años de edad	1,447,883	23.84
<b>Total</b>	<b>6,074,106</b>	<b>100.0</b>

Fuente: Liconsa, S.A. de C.V.

**INTEGRACIÓN DEL PADRÓN DE BENEFICIARIOS POR GÉNERO  
PRESENCIA DE BENEFICIARIOS POR GÉNERO**

Género	Beneficiarios	Porcentaje
Femenino	3,634,191	59.83
Masculino	2,439,915	40.17
<b>Total</b>	<b>6,074,106</b>	<b>100.0</b>

Fuente: Liconsa, S.A. de C.V.

**IV. GARANTIZAR QUE LOS RECURSOS SE CANALICEN EXCLUSIVAMENTE A LA POBLACIÓN OBJETIVO Y ASEGURAR QUE EL MECANISMO DE DISTRIBUCIÓN, OPERACIÓN Y ADMINISTRACIÓN FACILITE LA OBTENCIÓN DE INFORMACIÓN Y LA EVALUACIÓN DE LOS BENEFICIOS ECONÓMICOS Y SOCIALES DE SU ASIGNACIÓN Y APLICACIÓN; ASÍ COMO EVITAR QUE SE DESTINEN RECURSOS A UNA ADMINISTRACIÓN COSTOSA Y EXCESIVA**

En cumplimiento a las Reglas de Operación 2018 y al Manual de Procedimientos para la Administración del Padrón de Beneficiarios del Programa, la incorporación de hogares se realizó con base en el levantamiento del Cuestionario Único de Información Socioeconómica (CUI), a través del dispositivo electrónico laptop y la aplicación de un sistema de puntaje que evaluó las condiciones socioeconómicas de los hogares; con ello determinó su aceptación al Padrón de Beneficiarios; estos registros son respaldados electrónicamente en los centros de trabajo de Liconsa y son objeto de revisiones por parte de diferentes instancias fiscalizadoras.

Durante el periodo enero-diciembre de 2018 fueron incorporadas al Padrón 1,311,850 personas; así, el porcentaje de aceptación fue del 97.5 por ciento.

El Programa cuenta con mecanismos de control como lo son:

- Tarjetas de dotación de leche; en ellas se registran los días de retiro de la dotación y horario, nombre del titular, domicilio, número de personas beneficiarias
- Guías de distribución de leche, que permiten controlar diariamente los litros distribuidos de leche
- En el caso de los puntos de venta de leche en polvo existen libros de registro, los cuales contienen el nombre del titular y la dotación mensual asignada; en ellos se lleva el seguimiento del retiro de leche, fecha, cantidad de sobres que adquiere y firma del titular de la tarjeta.
- Pases de asistencia, canjes de tarjetas y visitas domiciliarias aleatorias, para confirmar que las personas beneficiarias estén activas.

### **Contraloría Social**

La Contraloría Social corre a cargo de las personas beneficiarias de Liconsa y que conforman los Comités de Beneficiarios, cuyas actividades y características principales son:

- Certificar la transparencia en la entrega del producto, al verificar que no haya condicionamientos ni desvíos.
- Llevar el control diario de los beneficiarios checando la tarjeta respectiva, en puntos de venta de leche líquida.
- Los comités pueden estar integrados desde dos, hasta 18 personas, dependiendo del volumen del producto entregado en cada lechería
- El Comité y sus integrantes son reconocidos ante Liconsa por medio de una Acta Constitutiva
- Su participación es voluntaria y sin remuneración alguna
- El PASL registra 11,008 Comités de Beneficiarios, integrados por un total de 34,740 personas

## **V. INCORPORAR MECANISMOS PERIÓDICOS DE SEGUIMIENTO, SUPERVISIÓN Y EVALUACIÓN QUE PERMITAN AJUSTAR LAS MODALIDADES DE SU OPERACIÓN O DECIDIR SOBRE SU CANCELACIÓN**

### **Seguimiento**

Con base en el numeral “7. Seguimiento, Control y Auditoría” de las Reglas de Operación del Programa de Abasto Social de Leche, y a efecto de mejorar su operación cuenta con mecanismos de seguimiento, control y evaluación tales como:

- Registro mensual de retiros de dotación, para los puntos de venta de leche en polvo
- Perforación diaria de las tarjetas en lecherías, contando con el apoyo del respectivo Comité de Beneficiarios, para la venta de leche líquida

- Pase de asistencia periódico, para confirmar que los beneficiarios se mantienen activos y retiran el producto lácteo
- Cálculo de promedios de retiro por beneficiario de manera mensual
- Análisis y programación mensual de los desplazamientos de leche líquida y en polvo, así como control de inventarios de sobres con leche en polvo
- Supervisión en la operación de lecherías, oficinas de las representaciones regionales y visitas aleatorias a los domicilios de los beneficiarios
- Canjes anuales de tarjetas de dotación de leche

Registro y actualización del Padrón de Beneficiarios con utilización de sistemas informáticos

De todas estas acciones se derivaron decisiones ejecutivas que implicaron actualizaciones y ajustes para la operación de alguna Representación Regional y de forma particular, de cada punto de venta del Programa.

#### **VI. EN SU CASO, BUSCAR FUENTES ALTERNATIVAS DE INGRESOS PARA LOGRAR UNA MAYOR AUTOSUFICIENCIA Y UNA DISMINUCIÓN O CANCELACIÓN DE LOS APOYOS CON CARGO A RECURSOS PRESUPUESTARIOS**

No aplica.

#### **VII. ASEGURAR LA COORDINACIÓN DE ACCIONES ENTRE DEPENDENCIAS Y ENTIDADES, PARA EVITAR DUPLICACIÓN EN EL EJERCICIO DE LOS RECURSOS Y REDUCIR GASTOS ADMINISTRATIVOS**

Liconsa, conjuntamente con la Secretaría de Bienestar, busca fortalecer la cobertura de las acciones y detonar la complementariedad, con este propósito establece acciones de coordinación con los gobiernos de las entidades federativas y de los municipios. Dentro de este marco de referencia, previo a la captura de nuevos CUIS, el PASL consulta la información disponible en el Sistema de Focalización para el Desarrollo (SIFODE), que la Dirección General de Geoestadística y Padrones de Beneficiarios pone a disposición.

#### **VIII. PREVER LA TEMPORALIDAD EN SU OTORGAMIENTO**

El PASL tiene como causales de cancelación de la dotación de leche y baja del Padrón de Beneficiarios por las siguientes situaciones:

- A partir de que cumplan 16 años, las personas beneficiarias del grupo de mujeres y hombres adolescentes de 13 a 15 años de edad
- Un año después de que las mujeres en gestación o lactancia se hayan incorporado al Padrón
- Por fallecimiento o retiro voluntario de los beneficiarios
- Cuando las personas integrantes del hogar no acudan a recoger su dotación de leche líquida durante un periodo mayor de 30 días naturales y un periodo de 90 días naturales en el caso de dotación de leche en polvo

- Por incumplir con los lineamientos impresos en el reverso de la tarjeta
- Cuando las personas titulares de las tarjetas de dotación de leche hayan proporcionado información socioeconómica falsa
- Cuando las personas integrantes del hogar presten o vendan la tarjeta de dotación
- Por destinar a fines distintos al consumo, la leche que es sólo para las personas integrantes del hogar
- Cuando Liconsa detecte duplicidad de registros, derivado del cotejo de información del Padrón, en los centros de trabajo
- Durante el periodo enero-diciembre de 2018, fueron desincorporadas del Padrón 1,608,689 personas

## **IX. PROCURAR QUE SEA EL MEDIO MÁS EFICAZ Y EFICIENTE PARA ALCANZAR LOS OBJETIVOS Y METAS QUE SE PRETENDEN**

### **Metas y objetivos**

Durante el periodo enero-septiembre, Liconsa cumplió con los objetivos y metas establecidas para la operación y funcionamiento del Abasto Social de Leche, así como para la atención de la población de hogares cuyo ingreso está por debajo de la Línea de Bienestar.

### **Resultados**

Al 31 de diciembre fueron atendidas 6,074,106 personas, es decir un cumplimiento del 94.91 por ciento respecto de la meta considerada para el trimestre reportado. De estos beneficiarios: 4,183,454 (68.9 por ciento) viven en localidades urbanas y 1,890,652 (31.1 por ciento) en localidades semiurbano-rurales.

A fin de asegurar la atención a los beneficiarios, fueron distribuidos 892,605,665 litros de leche durante el periodo enero-diciembre de 2018, es decir un cumplimiento del 90.84 por ciento respecto de la meta del periodo. Para ello, la producción de leche para el abasto social a diciembre de 2018 fue de 684,185,642 de litros en las plantas propias de Liconsa, alcanzando un volumen de 911,811,694 de litros, al considerar 48,720,346.5 de litros de la leche que le maquilan a la entidad en Chihuahua (cifras preliminares).

**Resultados de los Principales Indicadores  
Programa de Abasto Social de Leche  
Enero-diciembre 2018  
(Información Preliminar)**

Nombre del indicador		Meta Programada				Avance			Descripción y observaciones
		Anual		Al periodo		Al trimestre		Al periodo	
		Absoluto (1)	Relativo (2)	Absoluto (3)	Relativo (4)	Absoluto (5)	Relativo (6)	Relativo % (8)=(6)/(4)	
Porcentaje de cumplimiento de atención a la población objetivo	Numerador	6400000	100.00	6,400,000	100.00	6,074,106	94.91	94.91	Unidad de Medida: Porcentaje Periodo: octubre-diciembre
	Denominador	6400000		6,400,000		6,400,000			
Porcentaje de cumplimiento del programa de distribución	Numerador	982666299	100.00	982,666,299	100.00	892,605,665	90.84	90.84	Unidad de Medida: Porcentaje Periodo: octubre-diciembre
	Denominador	982666299		982,666,299		982,666,299			
Porcentaje de cobertura de los hogares objetivo	Numerador	3399478	25.06	3,399,478	25.06	3,158,748	23.29	92.92	Unidad de Medida: Porcentaje Periodo: octubre-diciembre
	Denominador	13565062		13,565,062		13,565,062			

Fuente: Dirección General de Seguimiento con información del Presupuesto de Egresos de la Federación 2018, de Liconsa, SA de CV y del Portal Aplicativo de la Secretaría de Hacienda (PASH).

**Resultado de los Principales indicadores:**

Indicador “Porcentaje de cumplimiento de atención a la población objetivo”, la disminución es debido a la baja de beneficiarios del padrón, derivada de la inasistencia, o cuando los beneficiarios rebasan la edad considerada en los criterios de elegibilidad por tal motivo el indicador representa el 94.91 por ciento del padrón total con respecto a lo programado.

Indicador “Porcentaje de cumplimiento del programa de distribución”, la causa de la disminución es debido a la baja de beneficiarios del padrón derivada de la inasistencia o cuando los beneficiarios rebasan la edad considerada en los criterios de elegibilidad. El cumplimiento del indicador representa el 90.84 por ciento de lo programado.

Indicador “Porcentaje de cobertura de los hogares objetivo”, el decremento es debido a las bajas aplicadas por inasistencia, las cuales no han podido ser compensadas con nuevas altas de beneficiarios, lo que ha propiciado que el indicador presente una pequeña disminución. El resultado del indicador representa el 23.29 por ciento, quedado por debajo de lo programado en 1.77 puntos porcentuales.

**X. REPORTAR SU EJERCICIO, DETALLANDO LOS ELEMENTOS A QUE SE REFIEREN LAS FRACCIONES I A IX, INCLUYENDO EL IMPORTE DE LOS RECURSOS**

El presupuesto original anual 2018, autorizado a Liconsa fue de 2,951.1 millones de pesos. El 26 de febrero de 2018, la Secretaría de Hacienda y Crédito Público (SHCP) autorizó mediante folio MAP: 2018-20-410-673, una ampliación líquida por 259.1 millones de pesos, con el propósito de atender los compromisos adquiridos por esta Entidad para la adquisición de leche nacional. Posteriormente, el 11 de septiembre de 2018 con folio MAP 2018-20-401-4827, se autorizó una ampliación líquida por 200.0 millones de pesos en la partida 36201 Difusión de mensajes comerciales para promover la venta de productos o servicios, con el propósito de difundir la campaña Liconsa, la leche que fortalece a México. Con ambas ampliaciones el presupuesto modificado autorizado para el ejercicio fiscal 2018 fue de 3,410.2 millones de pesos. Al cuarto trimestre el PASL ejerció el 100 por ciento de los recursos fiscales.

El presupuesto aprobado y ejercido por el Programa Presupuestario, se describe a continuación:

- Para el Programa Presupuestario S052 Programa de Abasto Social de Leche a cargo de Liconsa, S.A. de C.V., se autorizó originalmente un monto anual de 1,260.1 millones de pesos, etiquetados para el Capítulo 4000 Transferencias, asignaciones, subsidios y otras ayudas, Partida Presupuestaria 43701 Subsidios al Consumo. Es importante señalar que en este programa presupuestario (S052), se encuentra la ampliación líquida de 200.0 millones de pesos para comunicación social etiquetados en el Capítulo de Gasto 3000 Servicios Generales, Partida Presupuestaria 36201 “Difusión de mensajes comerciales para promover la venta de productos o servicios”, por lo que el presupuesto total modificado al cuarto trimestre fue de 1,460.1 millones de pesos. Al mes de diciembre de 2018 se ejerció el 100 por ciento del recurso aprobado para el periodo.
- Para el Programa Presupuestario B004 Programa de Adquisición de Leche Nacional, se autorizó originalmente un monto anual de 1,691.0 millones de pesos, etiquetados en el Capítulo 2000 Materiales y Suministros, Partida Presupuestaria 23101 Productos Alimenticios, Agropecuarios y Forestales Adquiridos como Materia Prima. En el mes de febrero se autorizó la ampliación de 259.1 millones de pesos. Quedando un presupuesto modificado de 1,950.1 millones de pesos. Al periodo que se reporta, fue ejercido el 100 por ciento de los recursos modificados autorizados.

## PROGRAMA DE ABASTO SOCIAL DE LECHE

Presupuesto Ejercido Entregado o Dirigido a los Beneficiarios a Nivel de Capítulo y Concepto de Gasto - Recursos Fiscales -					
Periodo: Enero-Diciembre, 2018	Cifras Preliminares			Fecha de corte: 31 de Diciembre, 2018	
Capítulo y Concepto de gasto	Presupuesto (pesos)				
	Original anual -1	Modificado anual -2	Calendarizado al trimestre -3	Ejercido al trimestre -4	Avance financiero % (4/3)
<b>2000 Materiales y suministros</b>	<b>1,690,988,712</b>	<b>1,950,088,712</b>	<b>1,950,088,712</b>	<b>1,950,088,712</b>	<b>100.0</b>
<b>2300 Materias primas y materiales de producción y comercialización</b>	<b>1,690,988,712</b>	<b>1,950,088,712</b>	<b>1,950,088,712</b>	<b>1,950,088,712</b>	<b>100.0</b>
23101 Productos alimenticios, agropecuarios y forestales adquiridos como materia prima	1,690,988,712	1,950,088,712	1,950,088,712	1,950,088,712	100.0
<b>3000 Servicios Generales</b>	<b>0</b>	<b>200,000,000</b>	<b>200,000,000</b>	<b>200,000,000</b>	100.0
<b>3600 Servicios de Comunicación Social y Publicidad</b>	<b>0</b>	<b>200,000,000</b>	<b>200,000,000</b>	<b>200,000,000</b>	100.0
36201 Difusión de mensajes comerciales para promover la venta de productos o servicios	0	200,000,000	200,000,000	200,000,000	100.0
<b>4000 Transferencias, asignaciones, subsidios y otras ayudas</b>	<b>1,260,125,206</b>	<b>1,260,125,206</b>	<b>1,260,125,206</b>	<b>1,260,125,206</b>	<b>100.0</b>
<b>4300 Subsidios y subvenciones</b>	<b>1,260,125,206</b>	<b>1,260,125,206</b>	<b>1,260,125,206</b>	<b>1,260,125,206</b>	<b>100.0</b>
43701 Subsidios al Consumo	1,260,125,206	1,260,125,206	1,260,125,206	1,260,125,206	100.0
<b>Subtotal</b>	<b>2,951,113,918</b>	<b>3,410,213,918</b>	<b>3,410,213,918</b>	<b>3,410,213,918</b>	<b>100.0</b>
<b>T o t a l</b>	<b>2,951,113,918</b>	<b>3,410,213,918</b>	<b>3,410,213,918</b>	<b>3,410,213,918</b>	<b>100.0</b>

Fuente: Secretaría de Bienestar. Dirección General de Seguimiento, con base en información del PEF 2018, de Licinsa S.A de C.V, de la Dirección General de Programación y Presupuesto y con cifras al 31 de Diciembre de 2018 del Sistema de Contabilidad y Presupuesto (SICOP).




# BIENESTAR

SECRETARÍA DE BIENESTAR



## PROGRAMA DE ABASTO RURAL



## OBJETIVO GENERAL

Contribuir a fortalecer el cumplimiento efectivo del derecho social a la alimentación facilitando el acceso físico o económico a los productos alimenticios para la población que habita en las localidades de alta o muy alta marginación<sup>17</sup>.

## I IDENTIFICAR CON PRECISIÓN A LA POBLACIÓN OBJETIVO, TANTO POR GRUPO ESPECÍFICO COMO POR REGIÓN DEL PAÍS, ENTIDAD FEDERATIVA Y MUNICIPIO

### Población Objetivo

El Programa de Abasto Rural (PAR) atiende a la población de las localidades de alta y muy alta marginación de entre 200 y 14,999 habitantes que cuenten con medio, bajo o muy bajo grado de abasto local suficiente y adecuado. Los beneficios del Programa son otorgados a población abierta, es decir, a la población que se ubica en las localidades de alta o muy alta marginación con tienda abastecida por DICONSA que acude a realizar sus compras a la misma.

Población en localidades objetivo		
Estado	Localidades	Población <sup>18</sup>
Aguascalientes	42	29,905
Baja California	84	100,693
Baja California Sur	22	20,208
Campeche	281	239,639
Coahuila	72	25,135
Colima	43	42,819
Chiapas	3,376	2,480,351
Chihuahua	145	67,495
Ciudad de México	35	13,614
Durango	194	74,931
Guanajuato	1,643	1,108,167
Guerrero	1,921	1,623,367
Hidalgo	1,227	744,013
Jalisco	412	224,880
México	1,892	1,973,999
Michoacán	1,465	1,171,370

<sup>17</sup> El Programa de Abasto Rural (PAR), operado por la empresa paraestatal DICONSA, S. A. de C. V., abastece localidades de alta y muy alta marginación con productos básicos y complementarios de calidad, en forma eficaz y oportuna, y procura que los productos se vendan a precios menores que los ofrecidos por los comercios privados, transfiriendo así un ahorro a las personas beneficiarias.

<sup>18</sup> Se reporta la población potencial, es decir, la que habita en localidades con tienda, toda vez que no se cuenta con un padrón de beneficiarios.

Población en localidades objetivo		
Estado	Localidades	Población <sup>18</sup>
Morelos	209	232,916
Nayarit	173	101,467
Nuevo León	113	46,482
Oaxaca	2,637	2,043,503
Puebla	2,146	2,312,611
Querétaro	477	352,051
Quintana Roo	196	176,873
San Luis Potosí	1,240	734,090
Sinaloa	456	247,444
Sonora	207	148,989
Tabasco	891	670,147
Tamaulipas	220	104,906
Tlaxcala	123	152,737
Veracruz	3,910	2,633,480
Yucatán	389	640,774
Zacatecas	332	188,854
<b>Total</b>	<b>26,573</b>	<b>20,727,910</b>

### **Cobertura**

El Programa de Abasto Rural tiene una cobertura nacional, atendiendo a la población que se encuentra en localidades que tengan al menos alguna de las siguientes características:

Calificada como de alta o muy alta marginación, con un rango de población de entre 200 y 14,999 habitantes, que no cuenten con un servicio de abasto local suficiente y adecuado.

Contar con Tiendas en funcionamiento que hayan sido instaladas de acuerdo con Reglas de Operación de ejercicios fiscales anteriores.

Ser de alta o muy alta marginación con población de menos de 200 habitantes, que no cuenten con un servicio de abasto local suficiente y adecuado, y que sean aprobadas por el Consejo de Administración para el cumplimiento de los objetivos del Programa.

Ser de creación posterior al Censo 2010, que no cuenten con una estimación de su grado de marginación, que se encuentren ubicadas en municipios de alto o muy alto grado de marginación o con alto y muy alto índice de rezago social, que no cuenten con un servicio de abasto local suficiente y adecuado, y que sean aprobadas por el Consejo de Administración para el cumplimiento de los objetivos del PAR.

Ser de alta o muy alta marginación, con un rango de población de entre 200 y 14,999 habitantes, que cuenten con servicio de Abasto Local Suficiente y Adecuado, y que sean aprobadas por el Consejo de Administración para el cumplimiento de los objetivos del Programa, con base en la información recolectada con el anexo 6 de las Reglas de Operación.

**II. EN SU CASO, PREVER MONTOS MÁXIMOS POR BENEFICIARIO Y POR PORCENTAJE DEL COSTO TOTAL DEL PROGRAMA. EN LOS PROGRAMAS DE BENEFICIO DIRECTO A INDIVIDUOS O GRUPOS SOCIALES, LOS MONTOS Y PORCENTAJES SE ESTABLECERÁN CON BASE EN CRITERIOS REDISTRIBUTIVOS QUE DEBERÁN PRIVILEGIAR A LA POBLACIÓN DE MENOS INGRESOS Y PROCURAR LA EQUIDAD ENTRE REGIONES Y ENTIDADES FEDERATIVAS, SIN DEMÉRITO DE LA EFICIENCIA EN EL LOGRO DE LOS OBJETIVOS**

El acceso a los apoyos del Programa de Abasto Rural es a través del funcionamiento de tiendas administradas por la comunidad y operadas por encargados de Tienda que son elegidos por la comunidad representada por el Comité de Abasto, para fines de la operación de las tiendas, lo cual no implica una relación laboral con DICONSA.

Por sus características, el PAR otorga el apoyo vía precios subsidiados de los productos de consumo básico a la población abierta y no como subsidio directo. El monto del apoyo equivale al ahorro transferido al público que compra en las tiendas comunitarias y tiendas móviles, resultante de la diferencia de precios de los productos de la canasta DICONSA respecto a los precios de esos mismos productos en comercios privados. De acuerdo con las Reglas de Operación vigentes, el PAR buscará que dicho ahorro sea de por lo menos 15 por ciento en los productos de la Canasta DICONSA.

El Programa de Abasto Rural, abastece de productos alimentarios como granos, harinas, pastas para sopas, café, azúcar, avena, leche en polvo y alimentos enlatados, entre muchos otros; así como productos para la higiene y salud, por ejemplo: jabones, detergentes, cremas dentales, papel higiénico; y productos complementarios.

La lista completa de los productos ofrecidos puede ser consultada en los anexos: 2 Canasta DICONSA y 3 Catálogo de Productos Comercializados por DICONSA, S.A. de C.V., de sus Reglas de Operación y en la siguiente dirección de internet:

[https://www.gob.mx/cms/uploads/attachment/file/286376/ROP-PAR\\_para\\_el-Ejercicio\\_Fiscal\\_2018.pdf](https://www.gob.mx/cms/uploads/attachment/file/286376/ROP-PAR_para_el-Ejercicio_Fiscal_2018.pdf)

El PAR promueve la equidad entre las regiones y las entidades federativas de la República Mexicana, al focalizar sus acciones de manera territorial, conforme a criterios de marginación, además de poblacionales. Estos criterios se encuentran contemplados en la cobertura del Programa, la cual se define con base en el nivel de marginación de las localidades y por el número de habitantes en las mismas.

### **III. PROCURAR QUE EL MECANISMO DE DISTRIBUCIÓN, OPERACIÓN Y ADMINISTRACIÓN OTORQUE ACCESO EQUITATIVO A TODOS LOS GRUPOS SOCIALES Y GÉNEROS**

A través de la promoción de la participación social corresponsable, el PAR opera con una estrategia de abasto basada en las necesidades y demanda de los habitantes de las localidades que atiende, incorporando productos del sector social cuando éstos sean una alternativa competitiva en precio y calidad.

El PAR gira entorno a una política de compras, ventas y servicios que responden a las necesidades de las comunidades y tiene entre sus prioridades:

- Abastecer productos de calidad y con alto valor nutritivo a precios que transfieran, a las personas beneficiarias, un margen de ahorro.
- Ofrecer en las tiendas fijas y tiendas móviles servicios complementarios al abasto.
- Asegurar que los encargados de las tiendas brinden un trato respetuoso y sin discriminación alguna a las personas beneficiarias.
- Promover la participación social en el Programa y la equidad de género.
- Garantizar que las personas beneficiarias puedan comprar o utilizar cualquier producto o servicio que se ofrezca en los puntos de venta del Programa, con excepción de aquellos que estén dirigidos a personas beneficiarias de otros programas, sin condicionamiento alguno a la compra de otros productos o servicios.
- Promover la participación de la comunidad en las ofertas y promociones de mercancía que se realicen en los puntos de venta del Programa.

Respecto al cumplimiento de estas prioridades, al finalizar el cuarto trimestre de 2018 destacan los siguientes resultados:

Monitoreo permanente de los precios de los artículos de la Canasta DICONSA en el mercado nacional, lo cual sirve como información base para obtener precios de compra altamente competitivos en las negociaciones con los proveedores y reflejarlo en la transferencia del margen de ahorro a los consumidores.

El precio del maíz fue de cinco pesos por kilogramo. Por cuanto hace al precio de la harina de maíz marca propia DICONSA fue de nueve pesos con veinte centavos.

El 60.27 por ciento de los 26,180 encargados de Tiendas Comunitarias son mujeres (15,779).

#### **IV. GARANTIZAR QUE LOS RECURSOS SE CANALICEN EXCLUSIVAMENTE A LA POBLACIÓN OBJETIVO Y ASEGURAR QUE EL MECANISMO DE DISTRIBUCIÓN, OPERACIÓN Y ADMINISTRACIÓN FACILITE LA OBTENCIÓN DE INFORMACIÓN Y LA EVALUACIÓN DE LOS BENEFICIOS ECONÓMICOS Y SOCIALES DE SU ASIGNACIÓN Y APLICACIÓN; ASÍ COMO EVITAR QUE SE DESTINEN RECURSOS A UNA ADMINISTRACIÓN COSTOSA Y EXCESIVA**

El PAR no cuenta con un Padrón de Beneficiarios, ya que el apoyo es otorgado a la población abierta. Asimismo, se asegura que el beneficio vía precios llegue a la población objetivo en el momento en el que es autorizada la apertura de una tienda, al aplicar los criterios establecidos en las Reglas de Operación.

Una vez instalada la tienda, en una localidad que haya cumplido con los requisitos establecidos en las Reglas de Operación, o a través de tiendas móviles que llegan a las localidades que por sus características de dispersión y poca población no son susceptibles para la instalación de una tienda fija, todos los habitantes y personas que se ubiquen en aquellas pueden beneficiarse del apoyo que se otorga a través de la compra de los productos que se venden en dichos establecimientos, al comprar a precios menores a los determinados por el comercio local.

DICONSA impulsa constantemente la capacitación de los encargados de tienda, para que éstos desarrollen sus capacidades y mejoren su función comercial, operativa, administrativa y de servicio comunitario. Igualmente, en el caso de los Comités de Abasto y Consejos Comunitarios de Abasto, para que apoyen y supervisen la operación de tiendas y almacenes. Mediante la participación social organizada se logran economías importantes en la operación del PAR.

En la operación del PAR, DICONSA hace uso de la red operativa instalada en las 32 entidades federativas, compuesta por 30 Almacenes Centrales, 271 Almacenes Rurales, cinco Almacenes Graneleros, cinco Almacenes para Programas Especiales y 4,318 vehículos en operación (2,367 de carga, 1,886 de supervisión y 65 de apoyo administrativo), que mediante una distribución estratégica abastecen a las tiendas comunitarias.

La operación de la infraestructura es evaluada continuamente para atender las necesidades de reposición y mantenimiento y ajustarla gradualmente a los parámetros de eficiencia y rendimiento, de manera que permita a la entidad cumplir con los objetivos del Programa, al menor costo posible.

#### **Contraloría Social**

El Programa de Abasto Rural contempla un esquema de corresponsabilidad entre el Gobierno Federal y los habitantes de las comunidades beneficiarias, mismos que son representados a través de Comités de Abasto, en cuya integración se considera la figura de un Vocal de Contraloría Social con el objetivo de promover acciones de seguimiento,

supervisión y vigilancia del cumplimiento de metas y acciones comprometidas por el Programa; así como, la correcta aplicación de los recursos públicos asignados al mismo.

La Secretaría de la Función Pública, reconoce que la participación de la sociedad forma un elemento indispensable y que constituye una práctica de transparencia y rendición de cuentas para lograr los objetivos del Programa mediante actividades de contraloría social.

En ese sentido, DICONSA cuenta con 26,180 Comités de Abasto que operan la Contraloría Social de conformidad con los lineamientos emitidos por la Secretaría de la Función Pública y mediante los instrumentos validados por esta dependencia federal, mismos que establecen mecanismos de vigilancia, seguimiento y evaluación de las actividades relacionadas con la Contraloría Social en Sucursales, Unidades Operativas y Almacenes.

## **V. INCORPORAR MECANISMOS PERIÓDICOS DE SEGUIMIENTO, SUPERVISIÓN Y EVALUACIÓN QUE PERMITAN AJUSTAR LAS MODALIDADES DE SU OPERACIÓN O DECIDIR SOBRE SU CANCELACIÓN**

DICONSA cuenta con mecanismos que permiten el seguimiento, la supervisión y la evaluación periódica del Programa, con el objetivo de orientar su gestión hacia una operación eficiente, al logro de resultados, contribuir a mejorar las condiciones de vida de los habitantes de las localidades beneficiarias, así como a fortalecer la rendición de cuentas y transparentar el ejercicio de los recursos públicos.

Las acciones desarrolladas y los resultados obtenidos en la operación del PAR son informados trimestralmente por el Director General al H. Consejo de Administración de DICONSA, S.A. de C.V.

### **Seguimiento**

A través del Portal Aplicativo de la Secretaría de Hacienda y Crédito Público (PASH), es publicado el avance de los indicadores seleccionados y correspondientes a las metas programadas en el Decreto de Presupuesto de Egresos de la Federación 2018.

Con base en lo establecido en el Mecanismo de Seguimiento a los Aspectos Susceptibles de Mejora (ASM), emitido por la Secretaría de Hacienda y Crédito Público, el Consejo Nacional de Evaluación de la Política del Desarrollo Social y la Secretaría de la Función Pública, se dará seguimiento a los ASM derivados de los informes y evaluaciones del Programa de Abasto Rural concluidas durante el ejercicio fiscal inmediato anterior.

Asimismo, en cumplimiento a lo dispuesto en el numeral 7.1 de las Reglas de Operación del PAR, se realizarán acciones de seguimiento físico y operativo, cuya metodología fue elaborada con base en los elementos técnicos mínimos que define la Dirección General

Evaluación y Monitoreo de los Programas Sociales de la Secretaría de Bienestar; quien estableció el mecanismo para la validación de dicha metodología.

### Supervisión

El personal de oficinas centrales realizó la supervisión selectiva de apoyo a las Sucursales y Unidades Operativas para verificar la buena operación y control de las mismas en los almacenes y tiendas. Al cuarto trimestre de 2018 se visitaron las Sucursales Bajío, Centro, Michoacán, Norte, Sur, Sureste, Hidalgo, Oaxaca, Metropolitana, Norte-Centro, Noroeste, Pacífico, Peninsular, Tamaulipas y Veracruz.

Distribuidos de la siguiente forma:

SUCURSAL	UNIDAD OPERATIVA	ALMACENES VISITADOS	SUCURSAL	UNIDAD OPERATIVA	ALMACENES VISITADOS
Bajío	Querétaro	3	Pacífico	Culiacán	2
Centro	Jalisco	4	Peninsular	La Paz	2
	Nayarit	4		Mérida	6
	Zacatecas	3		Campeche	3
Hidalgo	Pachuca	6	Sur	Quintana Roo	3
Metropolitana	Estado de México	6		Puebla	6
Michoacán	Michoacán	5		Guerrero	2
Noroeste	Sonora	3	Sureste	Morelos	3
	Baja California	3		Tlaxcala	3
Norte	Monterrey	3		Tamaulipas	Villahermosa
	San Luis Potosí	4	Tapachula		5
	Torreón	4	Tuxtla		4
Norte Centro	Chihuahua	3	Veracruz	Tamaulipas	2
	Durango	3		Acayucan	3
Oaxaca	Valles Centrales	4		Orizaba	3
	Istmo	4	Poza Rica	3	
	Mixteca	3	<b>Total</b>		<b>119</b>

Los aspectos relevantes encontrados giran en torno al control de inventarios, administración de los recursos del almacén, supervisión de tiendas y participación comunitaria.

### Evaluación

El Programa Anual de Evaluación 2018 (PAE 2018) emitido por la Secretaría de Hacienda y Crédito Público, la Secretaría de la Función Pública y el Consejo Nacional de Evaluación de la Política de Desarrollo Social, contempla la realización de una Evaluación Específica al



Programa de Abasto Rural (PAR), por medio de una Ficha de Monitoreo y Evaluación, publicando sus resultados para el segundo semestre de 2018.

Durante el año fiscal 2018 se realizaron los siguientes estudios y evaluaciones:

1. Estudio de Seguimiento Físico y Operativo para el ejercicio fiscal 2018 y primera ronda de seguimiento de la línea basal del Programa de Abasto Rural a cargo de DICONSA, S.A. de C.V.

Los Resultados obtenidos del estudio muestran que las tiendas tienen una disponibilidad promedio de productos de la Canasta DICONSA de 88.26 por ciento, y que dos de cada 10 personas que acuden a la tienda además de comprar productos de su despensa acuden por algún otro servicio. Asimismo, el margen de ahorro de la Canasta DICONSA fue de 19.19 por ciento superior en 4.19 puntos porcentuales al 15 por ciento establecido en las Reglas de Operación del PAR. En concordancia con lo anterior, el 78.40 por ciento de los beneficiarios encuestados manifestó sentirse satisfecho con el precio de los productos que se venden en las tiendas comunitarias, además de que el 68.29 por ciento externaron de forma satisfactoria que los productos son de buena calidad. A su vez, el 89 por ciento de los encargados de tienda muestran satisfacción con el personal de DICONSA al resolver dudas y orientarlos.

2. Con base en los términos de referencia de este estudio y en función de la metodología planteada para el levantamiento de la información correspondiente a la primera ronda de seguimiento de la línea basal del Programa de Abasto Rural, se planeó el levantamiento de información socioeconómica y demográfica en 702 localidades con presencia de tienda comunitaria y sus respectivas localidades contrafactuales, para las cuales se realizó un levantamiento efectivo de información que asciende a 16,366 encuestas, distribuidas en 1,190 localidades, cifra que en términos estadísticos tiene una representatividad estadística en virtud del diseño muestral de la Línea Base para la seguridad alimentaria, definida en el correspondiente estudio en 2017. Estudio de medición de los efectos y contribución del Programa de Abasto Rural (PAR) en la Seguridad Alimentaria 2017-2018.

Con base en la información obtenida y procesada mediante el estudio en cuestión, el porcentaje de hogares en seguridad alimentaria en términos generales, en 2018 se incrementó respecto al año pasado (2017) al pasar del 67.66 por ciento al 68.23 por ciento, circunstancia que se observa en los hogares correspondientes a localidades con PAR (69.68 ,por ciento en 2017 y 70.67 por ciento en 2018) y en las localidades sin tienda comunitaria o “contrafactuales” (65.55 por ciento en 2017 versus 65.69 por ciento en 2018). Asimismo, esta misma tendencia se encuentra en hogares con población menor a 18 años y con población sin menores, lo cual puede interpretarse en el sentido de una mejor condición de vida para la población.

3. Estudio para la revisión del procedimiento de levantamiento de información de precios en campo, para el cálculo del Margen de ahorro de la Canasta DICONSA de acuerdo con la metodología vigente.

Del procedimiento aplicado por los Supervisores Operativos y de la información generada en campo en las cédulas levantamiento de información, no se encontraron inconsistencias o errores significativos que afecten el cálculo del margen de ahorro transferido por DICONSA a través de la Canasta DICONSA.

De acuerdo con los resultados del análisis de las cédulas de observación de la aplicación de la metodología se validó su aplicación en campo, sin embargo, la institución recomienda que se integren mecanismos tecnológicos que permitan un mayor control de los procedimientos de levantamiento de información.

Adicionalmente, se concluyeron los dos Estudios, cuya contratación fue bianual (2017-2018):

4. Evaluación de Procesos del Programa de Abasto Rural sobre su mecánica de operación en localidades y zonas urbanas, atendidas con Tienda Comunitaria y Tienda Móvil con la finalidad de atender un Aspecto Susceptible de Mejora.

La calificación obtenida para el nivel de consolidación operativa del PAR fue de 3.95, es decir adecuada, de acuerdo a los criterios de evaluación establecidos. En los procesos correspondientes a Distribución (infraestructura DICONSA) y Entrega de Apoyos, se obtuvo la mayor calificación posible (5.0). Así mismo, se detectaron áreas de oportunidad en los procesos de Planeación, Difusión del Programa, Solicitud de apoyos, Selección de beneficiarios, Proceso de producción de bienes (compra, venta de bienes a comercializar) y Monitoreo de apoyos. Lo anterior, haciendo necesario definir claramente a dónde quiere llegar el Programa y la elaboración de estrategias que impliquen cambios en la estructura financiera, organizacional y operativa para lograrlo, con la finalidad de contar con una mejor focalización de los apoyos en zonas urbanas, mayor difusión del Programa en las localidades objetivo urbanas, mejorar el proceso de seguimiento a las solicitudes recibidas de la población y fortalecer la participación comunitaria en las tiendas, por parte de los Comités de Abasto.

5. Evaluación de Consistencia y Resultados del Programa de Abasto Rural a cargo de DICONSA S.A. de C.V., 2017-2018

Se obtuvo una valoración final del Programa de Abasto Rural (PAR) de 3.61, y de acuerdo a los Temas definidos en los Términos de Referencia elaborados por CONEVAL, en materia de Planeación y Orientación a Resultados, Operación y Percepción de la Población atendida por el Programa, se alcanzó la mayor calificación (4.000), mientras que, en temas como Diseño (3.333), Cobertura y Focalización (3.000) y Medición de Resultados (3.333), se identificaron áreas de oportunidad para mejorar y fortalecer, aspectos como; estrategia de cobertura, definición de plazos y criterios de actualización del problema, de las poblaciones potencial y objetivo del diagnóstico del Programa. Por otra parte, se resalta la necesidad de realizar Estudios que reflejen la situación de las localidades antes y después de la intervención del PAR.

## **VI. EN SU CASO, BUSCAR FUENTES ALTERNATIVAS DE INGRESOS PARA LOGRAR UNA MAYOR AUTOSUFICIENCIA Y UNA DISMINUCIÓN O CANCELACIÓN DE LOS APOYOS CON CARGO A RECURSOS PRESUPUESTARIOS**

No aplica.

## **VII. ASEGURAR LA COORDINACIÓN DE ACCIONES ENTRE DEPENDENCIAS Y ENTIDADES, PARA EVITAR DUPLICACIÓN EN EL EJERCICIO DE LOS RECURSOS Y REDUCIR GASTOS ADMINISTRATIVOS**

DICONSA es la instancia encargada de la operación del PAR, la cual se realiza por medio del trabajo coordinado entre las Oficinas Centrales, las Sucursales y Unidades Operativas, así como los Almacenes en el interior de la República.

DICONSA, conjuntamente con la Secretaría, establece los mecanismos de coordinación para garantizar que las acciones del PAR no se contrapongan, afecten, o presenten duplicidades con otros programas o acciones del Gobierno Federal.

La coordinación institucional y vinculación de acciones busca potenciar el impacto de los recursos, fortalecer la cobertura de las acciones, impulsar la complementariedad y reducir gastos administrativos. Con este mismo propósito, DICONSA realiza acciones de coordinación con los gobiernos de las entidades federativas y municipios, en el marco de las disposiciones de las Reglas de Operación del PAR y de la normatividad aplicable.

En esta vinculación, DICONSA abasteció diversos productos a las instituciones que tienen a su cargo programas especiales para apoyar a la población objetivo. De octubre a diciembre de 2018, el monto de las ventas por este concepto fue de 1,041.1 millones de pesos, lo que significó el 30.4 por ciento de las ventas totales de DICONSA (3,421.7 millones de pesos). Los artículos vendidos para los programas especiales fueron principalmente desayunos, calientes y fríos, suplementos alimenticios a clínicas del IMSS, equipamiento, abastecimiento e insumos para elaborar desayunos y comidas.

DICONSA surtió durante el periodo octubre-diciembre de 2018, artículos requeridos para: DIF estatales y municipales, Secretaría de Salud, PROSPERA, Atención a los Albergues Escolares del Instituto Nacional de los Pueblos Indígenas (INPI), distribución de productos de DICONSA, suplementos alimenticios a clínicas del Instituto Mexicano del Seguro Social (IMSS), equipamiento, abastecimiento e insumos al Programa de Comedores Comunitarios en Aguascalientes, Baja California, Baja California Sur, Campeche, Chiapas, Chihuahua, Ciudad de México, Coahuila, Colima, Durango, México, Guanajuato, Guerrero, Hidalgo, Jalisco, Michoacán, Morelos, Nayarit, Nuevo León, Oaxaca, Puebla, Querétaro, Quintana Roo, San Luis Potosí, Sinaloa, Sonora, Tabasco, Tamaulipas, Tlaxcala Veracruz, Yucatán y Zacatecas, así como a otros programas de gobiernos estatales y municipales.

En situaciones de emergencia originadas por fenómenos y desastres naturales, DICONSA puede adoptar medidas y ejercer acciones para atender la contingencia de acuerdo con la magnitud e inmediatez de atención hacia la población afectada por el desastre, dentro del marco de las Reglas de Operación, de los lineamientos y mecanismos que determinen las instancias federales competentes y las demás disposiciones aplicables.

Así, atiende a la población objetivo del Programa de Abasto Rural y lleva a cabo acciones de coordinación con las instancias competentes y con el Fondo de Desastres Naturales (FONDEN), dependiente de la SEGOB, con el fin de evitar duplicidades. En el periodo octubre-diciembre de 2018, no se recibió requerimiento por parte de la SEGOB ni por parte de la Secretaría de Bienestar.

### **VIII. PREVER LA TEMPORALIDAD EN SU OTORGAMIENTO**

A este respecto el PAR realiza permanentemente estudios sobre la pertinencia de las tiendas y procede al cierre de las mismas, en coordinación con los Comités de Abasto, cuando ocurre cualquiera de las siguientes situaciones:

- Violación de los criterios de funcionamiento de la tienda establecidos en las Reglas de Operación.
- Desvíos de recursos o daño patrimonial.
- Uso de los puntos de venta y/o servicios que ofrece con fines políticos.
- Nula participación comunitaria.
- Cuando DICONSA y el Consejo Comunitario de Abasto del almacén que corresponda, determinen que la tienda ya no es necesaria socialmente o es inviable económicamente para la comunidad.

Cuando se toma la decisión de cerrar una tienda, un representante de DICONSA informa en Asamblea del Comité de Abasto el motivo del cierre.

### **IX. PROCURAR QUE SEA EL MEDIO MÁS EFICAZ Y EFICIENTE PARA ALCANZAR LOS OBJETIVOS Y METAS QUE SE PRETENDEN**

#### **Cumplimiento de metas presupuestales y programáticas**

Las metas para el ejercicio fiscal 2018 fueron:

- Número de localidades objetivo con tienda comunitaria: 16,004
- Porcentaje de cobertura de localidades objetivo: 60.2 por ciento.
- Número de tiendas integradas como Unidades de Servicio a la Comunidad: 13,225
- Porcentaje de tiendas que funcionan como Unidades de Servicio a la Comunidad: 47.9 por ciento.

El número de localidades objetivo para 2018 fue definido considerando la información disponible del Censo INEGI 2010 y grados de marginación de CONAPO 2010 a nivel localidad, con lo cual fue determinado que las localidades objetivo de alta o muy alta marginación, con rango de población entre 200 y 14,999 habitantes ascendiera a 26,573.

Las cifras alcanzadas al cierre del cuarto trimestre de 2018 son:

- Cobertura de localidades objetivo: 15,220
- Porcentaje de cobertura de localidades objetivo: 57.3 por ciento.
- Unidades de Servicio a la Comunidad 2,11319
- Porcentaje de tiendas que funcionan como Unidades de Servicio a la Comunidad: 8.1 por ciento.

### **Acciones Desarrolladas para Alcanzar los Objetivos**

#### **Localidades Objetivo con Tienda y Cobertura de Localidades**

La promoción para la apertura de tiendas tuvo como base el listado de las localidades objetivo no atendidas, en las cuales la difusión del Programa se efectuó a través de asambleas informativas.

Para determinar la pertinencia de la apertura de una tienda, DICONSA verifica el cumplimiento de las características de población y marginación en la localidad solicitante y en caso de cumplirlas el personal de la entidad realiza una visita a dicha localidad para realizar un estudio socioeconómico y determinar si en ella existe Abasto Local Suficiente y Adecuado de los productos de la Canasta DICONSA.

En caso de que a partir del estudio socioeconómico se determine que no existe disponibilidad de alguno de los productos de dicha canasta o se determine que DICONSA puede otorgar a las personas beneficiarias el margen de ahorro establecido en las Reglas de Operación, el personal de la entidad procederá a la apertura de la tienda y el estudio servirá para determinar la cantidad y mezcla de productos para abastecer a la tienda.

Otra acción realizada para alcanzar los objetivos y metas del PAR fue llevar el abasto a través de tiendas móviles, a quienes presentan problemática de desabasto pero que carecen de tienda comunitaria. Cabe señalar que, la tienda móvil se define como el equipo de transporte habilitado como punto de venta itinerante donde se concreta el servicio de abasto de DICONSA, y al término del cuarto trimestre de 2018 existen 300 tiendas móviles en operación.

---

19 Respecto al número de tiendas que operan como Unidades de Servicio a la Comunidad, se realizaron modificaciones al Sistema Integral de Almacenes Comunitarios (SIAC), a efecto de que tuviera concordancia con las Reglas de Operación del Programa de Abasto Rural. Cabe destacar, que se está haciendo la migración de la información.

## **Unidades de Servicio a la Comunidad y Porcentaje de Tiendas Integradas como Unidades de Servicio a la Comunidad**

Las gestiones realizadas con diversas dependencias y entidades públicas y privadas para brindar servicios adicionales al abasto en las tiendas comunitarias, dio como resultado que DICONSA pudiera proporcionar: correo, pago de servicios, anuncios por altavoz, entrega de programas interinstitucionales, telefonía, internet, acopio y trueque de producción local, venta de frutas, verduras y productos de la comunidad, carnicería y radio civil, con lo que el porcentaje de tiendas que al cierre del cuarto trimestre de 2018 funcionan como Unidades de Servicio a la Comunidad es de 15.97 por ciento (2,113 tiendas).

## **Productos Enriquecidos**

Con objeto de contribuir a la seguridad alimentaria y al desarrollo de capacidades básicas mejorando la nutrición de la población, durante el cuarto trimestre de 2018, el 61.4 por ciento de las compras de abarrotos comestibles del Programa que se abastecieron en las tiendas comunitarias correspondieron a alimentos enriquecidos con vitaminas y/o minerales y/o proteínas.

DICONSA comercializa la harina de maíz de marca propia enriquecida con proteínas, vitaminas y minerales y cuyo precio de venta al público en las comunidades rurales significó en promedio un ahorro para las personas beneficiarias del 28.2 por ciento, ello en comparación con los precios de las marcas comerciales de harina de maíz.

Asimismo, DICONSA oferta productos de marca propia como son: pasta para sopa enriquecida y fortificada, chocolate en polvo y aceite comestible de soya, ofreciendo al consumidor rural de escasos recursos, artículos de mayor calidad y de menor precio. En este sentido cabe destacar lo siguiente:

- La formulación de la harina de maíz marca propia fue elaborada y aprobada por el Instituto Nacional de Ciencias Médicas y Nutrición “Salvador Zubirán” y por su contenido (contiene ácido fólico, hierro, zinc, vitamina “A” y harina de soya), contribuye a disminuir la anemia y la desnutrición en los niños, disminuye la propensión a las enfermedades y al mismo tiempo fortalece a las mujeres que se encuentran embarazadas o en la etapa de lactancia.
- Con la venta de este producto se favorece el mejoramiento nutricional de la población rural que atiende DICONSA.

En el periodo octubre-diciembre de 2018, la venta de harina de maíz de las diferentes marcas ofrecidas en las tiendas comunitarias fue de 28,687 toneladas; de las cuales la participación de la harina marca propia fue de 11,951 toneladas, lo que representó el 41.7 por ciento de dichas ventas.

En lo que respecta al aceite comestible puro de soya al 100 por ciento las ventas de dicho producto del cuarto trimestre de 2018 representaron el 12.8 por ciento con respecto a las ventas totales, es decir se comercializaron 584 toneladas de las 4,548 toneladas vendidas de este producto por DICONSA.

DICONSA, en el transcurso del año realizó los procedimientos de adjudicación de los servicios de maquila de los productos marca propia, mejorando de manera sustancial la calidad de los mismos.

**Eficiencia en el surtimiento por parte de los almacenes rurales**

Este indicador mide la eficiencia con la que se realiza el surtimiento con relación al volumen surtido por los almacenes a las tiendas con relación al que les es solicitado. El resultado al mes de diciembre fue de 82.56 por ciento.

**NÚMERO DE TIENDAS POR ENTIDAD  
FEDERATIVA A DICIEMBRE 2018**

Entidad Federativa		Tiendas	Entidad Federativa		Tiendas
1	Aguascalientes	43	17	Morelos	256
2	Baja california	136	18	Nayarit	576
3	Baja california Sur	186	19	Nuevo León	654
4	Campeche	435	20	Oaxaca	2,461
5	Coahuila	688	21	Puebla	1,420
6	Colima	55	22	Querétaro	413
7	Chiapas	1,964	23	Quintana Roo	384
8	Chihuahua	743	24	San Luis Potosí	1,046
9	Ciudad de México	12	25	Sinaloa	851
10	Durango	875	26	Sonora	462
11	Guanajuato	957	27	Tabasco	1,009
12	Guerrero	1,654	28	Tamaulipas	711
13	Hidalgo	908	29	Tlaxcala	235
14	Jalisco	624	30	Veracruz de Ignacio	2,731
15	México	1,281	31	Yucatán	668
16	Michoacán de Ocampo	1,202	32	Zacatecas	540
<b>Total</b>					<b>26,180</b>

Fuente: Directorio de Tiendas, DICONSA, S.A. DE C.V. Corte a Diciembre 2018.

## PROGRAMA DE ABASTO RURAL

La meta programada de cobertura en localidades objetivo con tienda al cuarto trimestre de 2018 fue de 16,004 obteniendo un alcance del 95.1 por ciento con 15,220 localidades atendidas.

**Resultados de los Principales Indicadores**  
**S053 Programa de Abasto Rural**  
**Enero-diciembre**  
**(Información Preliminar)**

Nombre del indicador		Meta Programada				Avance			Descripción y observaciones
		Anual		Al periodo		Al trimestre		Al periodo	
		Absoluto (1)	Relativo (2)	Absoluto (3)	Relativo (4)	Absoluto (5)	Relativo (6)	Relativo % (8)=(6)/(4)	
Porcentaje de aperturas de Tiendas en localidades objetivo respecto a las programadas.	Numerador	200	100.00%	200	100.00%	280	140.00%	140.00%	Unidad de Medida: Porcentaje Periodo: Trimestral
	Denominador	200		200		200			
Porcentaje de tienda a cargo de mujeres	Numerador	15,622	56.63%	15,622	56.63%	15,779	60.27%	106.43%	Unidad de Medida: Porcentaje Periodo: Trimestral
	Denominador	27,587		27,587		26,180			
Porcentaje de cobertura del total de localidades objetivo	Numerador	16,004	60.23%	16,004	60.23%	15,220	57.28%	95.10%	Unidad de Medida: Porcentaje Periodo: Trimestral
	Denominador	26,573		26,573		26,573			

Fuente: Sedesol, Dirección General de Seguimiento con información del Presupuesto de Egresos de la Federación 2018, del Programa de Abasto Rural y del Portal Aplicativo de la Secretaría de Hacienda (PASH).

### Resultado de los Principales Indicadores

Indicador “Porcentaje de aperturas de Tiendas en localidades objetivo respecto a las programadas”, el número de apertura de tiendas en localidades objetivo se superó debido a que la conclusión de la veda electoral, los almacenes se dieron a la tarea de abrir más tiendas en localidades objetivo, lo que contribuyó a una mayor cobertura de localidades objetivo del Programa.

Indicador “Porcentaje de tienda a cargo de mujeres”, la meta se sobrepasó, en virtud de que las comunidades eligen de manera democrática a los encargados de tienda y por tal motivo el número de mujeres que están a cargo de una tienda Diconsa es mayor.

Indicador “Porcentaje de cobertura del total de localidades objetivo”, la meta no se alcanzó debido a que, por tratarse de año electoral, se vio afectada la promoción en las comunidades



para la apertura de Tiendas en localidades objetivo. El Efecto de no llegar a la meta en la cobertura de localidades objetivo con tienda Diconsa, implica que los habitantes de las localidades objetivo programadas donde no se abrió tienda Diconsa, sigan adquiriendo productos a precios mayores que los ofertados por Diconsa. El Programa seguirá promoviendo la apertura de una tienda en las localidades objetivo sin tienda.

**Acciones Realizadas en Apoyo al Programa de Comedores Comunitarios**

DICONSA continúa con el abasto a los Comedores Comunitarios de la Secretaría de Bienestar. Al cierre de diciembre de 2018, dio atención a 5,470 comedores comunitarios, cantidad que significa el 91.21 por ciento de los 5,997 comedores programados originalmente, los cuales fueron equipados y están siendo abastecidos con los insumos requeridos para preparar los desayunos y comidas que se otorgan a las personas beneficiarias, apoyando a la población más desprotegida del país, principalmente a niños y ancianos.

**NÚMERO DE COMEDORES COMUNITARIOS EN OPERACIÓN  
POR ENTIDAD FEDERATIVA A DICIEMBRE 2018**

Entidad Federativa	Número de Comedores Comunitarios operando
Aguascalientes	6
Baja California	144
Baja California Sur	36
Campeche	58
Chiapas Tapachula	10
Chiapas Tuxtla	81
Chihuahua	338
Ciudad de México	91
Coahuila	37
Colima	8
Durango	54
Estado de México	1,690
Guanajuato	9
Guerrero	1,183
Hidalgo	48
Jalisco	26
Michoacán	464
Morelos	19
Nayarit	31
Nuevo León	12

Entidad Federativa	Número de Comedores Comunitarios operando
Oaxaca Istmo	123
Oaxaca Mixteca	32
Oaxaca Valles Centrales	90
Puebla	133
Querétaro	31
Quintana Roo	80
San Luis Potosí	16
Sinaloa	126
Sonora	71
Tabasco	12
Tamaulipas	80
Tlaxcala	26
Veracruz Acayucan	87
Veracruz Orizaba	83
Veracruz Poza Rica	85
Yucatán	26
Zacatecas	24
<b>Total</b>	<b>5,470</b>

Fuente de Información: Dirección de Comercialización, DICONSA, S.A. DE C.V. Corte a diciembre 2018.

Con el objetivo de apoyar a las economías locales, DICONSA en el periodo octubre-diciembre 2018 llevó a cabo acciones como la compra de grano a pequeños productores, que constituyen el motor de la economía regional al facilitar la comercialización de sus cosechas. En ese sentido, bajo el amparo de la firma de convenios con los gobiernos de los estados de Baja California Sur, Chihuahua, Estado de México, Guerrero, Jalisco, Sinaloa, para el caso del maíz, y para el frijol con los estados Chihuahua, Durango, Hidalgo, Nayarit, Puebla y Zacatecas se fomenta la compra de grano a productores sociales. Se analiza la viabilidad de seguir celebrando convenios con otras entidades federativas.

Durante el periodo octubre-diciembre 2018 fueron adquiridas 56,622 toneladas de maíz y 4,725 toneladas de frijol, alcanzando un total al mes de diciembre de 213,848 toneladas de maíz y 14,807 toneladas de frijol a productores sociales, sobre una meta trimestral de 27,939 toneladas de maíz y 6,512 toneladas de frijol, lo que significó un cumplimiento sobre la meta trimestral del 202.66 por ciento en maíz y 72.56 por ciento en frijol.

## **X. REPORTAR SU EJERCICIO, DETALLANDO LOS ELEMENTOS A QUE SE REFIEREN LAS FRACCIONES I A IX, INCLUYENDO EL IMPORTE DE LOS RECURSOS**

### **Situación Presupuestal**

El monto de recursos fiscales asignado en el Presupuesto de Egresos de la Federación al Programa de Abasto Rural a cargo de DICONSA para el año 2018 ascendió a 2,155,379,502 pesos. El 100 por ciento de los mismos fueron etiquetados para gasto corriente destinados a la oferta de productos básicos a precios competitivos

Al cierre del periodo el presupuesto modificado de recursos fiscales para el Programa de Abasto Rural de DICONSA es de 2,166,879,502 pesos, debido a la autorización de dos ampliaciones de recursos fiscales, la primera el 19 de septiembre mediante el folio de autorización 2018-20-410-4689, por 10 millones de pesos, para el pago de despensas otorgadas a los damnificados de Oaxaca, por el sismo del 20 de febrero del 2018, y la segunda mediante el folio 2018-20-410-5630, por 1.5 millones de pesos, autorizada el 20 de noviembre para la atención a migrantes de Honduras.

Los recursos calendarizados ascienden a 2,166,879,502 pesos a través del Capítulo 4000 Transferencias, Asignaciones, Subsidios y otras Ayudas, Concepto 4300 Subsidios y Subvenciones, partida 43701 Subsidios al Consumo, registraron un avance financiero del 100.0 por ciento.

Dirección de Integración de Resultados (DIR)

<b>Presupuesto Ejercido Entregado o Dirigido a los Beneficiarios a Nivel de Capítulo y Concepto de Gasto - Recursos Fiscales -</b>					
<b>Periodo: Enero-Diciembre, 2018</b>	<b>Cifras Preliminares</b>		<b>Fecha de corte: 31 de Diciembre, 2018</b>		
<b>Capítulo y Concepto de gasto</b>	<b>Presupuesto (pesos)</b>				
	<b>Original anual</b>	<b>Modificado anual</b>	<b>Calendarizado al trimestre</b>	<b>Ejercido al trimestre</b>	<b>Avance financiero %</b>
	<b>-1</b>	<b>-2</b>	<b>-3</b>	<b>-4</b>	<b>(4/3)</b>
<b>4000 Transferencias, asignaciones, subsidios y otras ayudas</b>	2,155,379,502	2,166,879,502	2,166,879,502	2,166,879,502	100
<b>4300 Subsidios y Subvenciones</b>	2,155,379,502	2,166,879,502	2,166,879,502	2,166,879,502	100
43701 Subsidios al Consumo	2,155,379,502	2,166,879,502	2,166,879,502	2,166,879,502	100
<b>Subtotal</b>	<b>2,155,379,502</b>	<b>2,166,879,502</b>	<b>2,166,879,502</b>	<b>2,166,879,502</b>	<b>100</b>
<b>T o t a l</b>	<b>2,155,379,502</b>	<b>2,166,879,502</b>	<b>2,166,879,502</b>	<b>2,166,879,502</b>	<b>100</b>

Fuente: Secretaría de Bienestar, Dirección General de Seguimiento, con base en información del PEF 2018, del Programa Abasto Rural DICONSA, de la Dirección General de Programación y Presupuesto y con cifras al 31 de Diciembre de 2018 validado con el Sistema de Contabilidad y Presupuesto (SICOP).

# BIENESTAR

SECRETARÍA DE BIENESTAR



## PROGRAMA DE COINVERSIÓN SOCIAL



## OBJETIVO GENERAL

Contribuir a fortalecer la participación social para impulsar el desarrollo comunitario mediante el fortalecimiento de los actores sociales.

### **I IDENTIFICAR CON PRECISIÓN A LA POBLACIÓN OBJETIVO, TANTO POR GRUPO ESPECÍFICO COMO POR REGIÓN DEL PAÍS, ENTIDAD FEDERATIVA Y MUNICIPIO**

Los actores sociales que cuentan con proyectos de desarrollo social que coadyuven al desarrollo de comunidades que viven en situación de vulnerabilidad o exclusión, y que cumplan con los criterios de selección establecidos en las Reglas de Operación. El Programa de Coinversión Social (PCS) fomenta la participación de dos diferentes tipos de actores sociales: Organizaciones de la Sociedad Civil e Instituciones de Educación Superior y Centros de Investigación.

#### **Población Potencial**

La población potencial quedó definida como los actores sociales, entendiendo éstos como Organizaciones de la Sociedad Civil (OSC) con Clave Única de Inscripción al Registro Federal de las Organizaciones de la Sociedad Civil (CLUNI) y estatus “Activa” en el Registro Federal de las Organizaciones de la Sociedad Civil (RFOSC), así como instituciones de educación superior (IES) y Centros de Investigación (CI) que cuentan con proyectos de desarrollo social.

Para identificar a las OSC que realizan proyectos de desarrollo social, se consideraron las actividades descritas en la Ley Federal de Fomento a las Actividades Realizadas por Organizaciones de la Sociedad Civil (LFFAROSC), la cual contiene las siguientes:

- I. Asistencia social, conforme a lo establecido en la Ley sobre el Sistema Nacional de Asistencia Social y en la Ley General de Salud;
- II. Apoyo a la alimentación popular;
- III. Cívicas, enfocadas a promover la participación ciudadana en asuntos de interés público;
- IV. Asistencia jurídica;
- V. Apoyo para el desarrollo de los pueblos y comunidades indígenas;
- VI. Promoción de la equidad de género;
- VII. Aportación de servicios para la atención a grupos sociales con discapacidad;
- VIII. Cooperación para el desarrollo comunitario en el entorno urbano o rural;
- IX. Apoyo en la defensa y promoción de los derechos humanos;
- X. Promoción del deporte;
- XI. Promoción y aportación de servicios para la atención de la salud y cuestiones sanitarias;

- XII. Apoyo en el aprovechamiento de los recursos naturales, la protección del ambiente, la flora y la fauna, la preservación y restauración del equilibrio ecológico, así como la promoción del desarrollo sustentable a nivel regional y comunitario, de las zonas urbanas y rurales;
- XIII. Promoción y fomento educativo, cultural, artístico, científico y tecnológico;
- XIV. Fomento de acciones para mejorar la economía popular;
- XV. Participación en acciones de protección civil;
- XVI. Prestación de servicios de apoyo a la creación y fortalecimiento de organizaciones que realicen actividades objeto de fomento por esta ley;
- XVII. Promoción y defensa de los derechos de los consumidores;
- XVIII. Acciones que promuevan el fortalecimiento del tejido social y la seguridad ciudadana, y
- XIX. Las que determinen otras leyes

### Criterios para el cálculo de la Población Potencial

1. Que cuenten con CLUNI.
2. Se identifican el total de las OSC cuyo registro se realizó desde 2009 a 2017.
3. Se identifica el total de OSC Activas
4. Se identifican las OSC que realizan actividades de desarrollo social (todas excepto actividades 3, 4, 15 y 17 de la LFFAOSC).

### Población Objetivo y Atendida

La Población Objetivo (PO) es el subconjunto de actores sociales que cuentan con proyectos de desarrollo social que coadyuvan al desarrollo de grupos y regiones que viven en situación de vulnerabilidad y que cumplen los criterios de selección vigentes en las Reglas de Operación (ROP).

Para el cálculo de la PO se tomó de los registros administrativos del Programa el número de OSC que cuentan con CLUNI, que han cumplido ya con los criterios de selección determinados en las ROP y que han sido dictaminadas como elegibles.

Dado lo anterior, al cierre del cuarto trimestre, se logró alcanzar una proporción del 19.92% de la población atendida respecto de la población objetivo, gracias a las alianzas que logró el PCS para la emisión de convocatorias en coinversión.

**Tabla 1. Población Potencial y Objetivo del Programa de Coinversión Social.**

Entidad	Potencial	Objetivo	Atendida
Aguascalientes	112	47	11
Baja California	434	268	62
Baja California Sur	106	64	31
Campeche	77	60	22
Chiapas	597	238	61
Chihuahua	347	226	54
Ciudad de México	2,426	843	137
Coahuila	202	137	45
Colima	113	77	26
Durango	323	221	24
Estado de México	1,115	300	45
Guanajuato	333	147	15
Guerrero	294	161	22
Hidalgo	300	144	23
Jalisco	490	167	25
Michoacán	476	200	27
Morelos	369	216	28
Nayarit	128	83	15
Nuevo León	212	111	16
Oaxaca	1,144	520	93
Puebla	534	345	74
Querétaro	219	127	40
Quintana Roo	119	32	32
San Luis Potosí	163	58	14
Sinaloa	238	201	20
Sonora	276	158	47
Tabasco	154	61	23
Tamaulipas	135	92	53
Tlaxcala	139	104	17
Veracruz	819	343	42
Yucatán	330	270	54
Zacatecas	149	78	16
<b>Total</b>	<b>12,873</b>	<b>6,099</b>	<b>1,214</b>



**II. EN SU CASO, PREVER MONTOS MÁXIMOS POR BENEFICIARIO Y POR PORCENTAJE DEL COSTO TOTAL DEL PROGRAMA. EN LOS PROGRAMAS DE BENEFICIO DIRECTO A INDIVIDUOS O GRUPOS SOCIALES, LOS MONTOS Y PORCENTAJES SE ESTABLECERÁN CON BASE EN CRITERIOS REDISTRIBUTIVOS QUE DEBERÁN PRIVILEGIAR A LA POBLACIÓN DE MENOS INGRESOS Y PROCURAR LA EQUIDAD ENTRE REGIONES Y ENTIDADES FEDERATIVAS, SIN DEMÉRITO DE LA EFICIENCIA EN EL LOGRO DE LOS OBJETIVOS**

## **Tipos y Montos de Apoyo**

### **Tipos de apoyo**

El PCS otorga recursos públicos concursables para el desarrollo de proyectos presentados por los actores sociales, de conformidad con lo establecido en las convocatorias publicadas por la Instancia Ejecutora.

Los apoyos que otorga el PCS son recursos públicos catalogados como subsidios, por lo que los actores sociales estarán sujetos a la normatividad correspondiente.

Para el cumplimiento de los objetivos del PCS, los proyectos de los actores sociales deberán estar alineados con alguna de las siguientes vertientes:

- **Promoción del Desarrollo Humano y Social:** Proyectos que contribuyan al logro de acciones que mejoren las condiciones de vida de la población en situación de pobreza, exclusión, vulnerabilidad, desigualdad, marginación y que fomenten el desarrollo comunitario y el capital social, con pleno respeto y garantía de los Derechos Humanos.
- **Fortalecimiento, Capacitación y Sistematización:** Proyectos dirigidos al mejoramiento de las capacidades, conocimientos, habilidades y metodologías de organización y gestión de los actores sociales, así como el equipamiento y mejoramiento de infraestructura. Incluye la promoción de la participación ciudadana en las políticas públicas, los procesos de articulación con los tres órdenes de gobierno y la generación de sinergias para un mayor impacto humano y social.
- **Investigación:** Proyectos que generen, propicien y difundan conocimiento, metodologías, instrumentos, diagnósticos, evaluaciones, propuestas y recomendaciones, entre otros en materia de desarrollo social.

### **Montos de Apoyo y Criterios para la asignación de los recursos públicos**

El monto máximo de recursos que podrá otorgarse por proyecto se establecerá en cada convocatoria, en función de las características y objetivos de ésta. En ningún caso podrá otorgarse a un proyecto más de un millón de pesos.

El porcentaje de coinversión de los actores sociales, deberá ser cuando menos del 20 por ciento del costo total del proyecto, el cual podrá ser en términos monetarios y no monetarios. Se podrá asignar un monto mayor por proyecto, según se indique en cada convocatoria que sea publicada en el Diario Oficial de la Federación y en la página electrónica [www.gob.mx/indesol](http://www.gob.mx/indesol) conforme a los siguientes criterios:

- Que se desarrollen en alguna de las zonas de atención prioritaria, definidas y publicadas por la Secretaría de Bienestar en el Diario Oficial de la Federación (DOF).
- Que los proyectos integren objetivos, líneas de acción y metas, orientados a favorecer la equidad e igualdad de género.
- Que se vinculen con algún programa de desarrollo social, que contribuya a generar sinergias en temáticas específicas o complementarias.
- Que no repliquen roles tradicionales ni estereotipos de género.

### **III. PROCURAR QUE EL MECANISMO DE DISTRIBUCIÓN, OPERACIÓN Y ADMINISTRACIÓN OTORQUE ACCESO EQUITATIVO A TODOS LOS GRUPOS SOCIALES Y GÉNEROS**

El Presupuesto original de Subsidio, fue asignado a proyectos en un 50 por ciento para su operación a nivel central y 50 por ciento en las Delegaciones en las entidades federativas; en este sentido, el PCS aplica una fórmula que permite realizar una distribución equitativa del recurso para cada una de las entidades federativas.

#### **Elaboración y Publicación de Convocatorias.**

##### **Promoción de Convocatorias**

Para asegurar un acceso equitativo a todos los grupos sociales, el PCS publica las convocatorias por sí o en coordinación con una o más dependencias o entidades de la administración pública federal, entidades federativas o municipios, así como organismos nacionales e internacionales, públicos o privados, de acuerdo a la suficiencia presupuestal establecida en el Presupuesto de Egresos de la Federación.

Uno de los principales retos es tener actualizadas las temáticas de las convocatorias que publica el PCS año con año, para adecuarlas al contexto nacional, así como a las políticas internacionales de desarrollo, como lo son los Objetivos de Desarrollo Sostenible.

Derivado de lo anterior, al cierre del ejercicio fiscal, el Programa publicó un total de 17 convocatorias distribuidas en cinco bloques, que se enlistan de la siguiente manera:

**Cuadro 1. Primer Bloque de Convocatorias**

<b>Fecha de publicación: 30 de enero de 2018</b>					
<b>Convocatoria</b>	<b>Objetivo</b>	<b>Temáticas por convocatoria</b>	<b>Monto de la Convocatoria</b>	<b>Límite de Proyectos a Recibir</b>	<b>Cierre de convocatoria</b>
<b>FORTALECIMIENTO DE LA IGUALDAD Y EQUIDAD DE GÉNERO (IG)</b>	Promover desde una perspectiva de género y Derechos Humanos, el desarrollo económico, social, cultural y político, a fin de disminuir las brechas de desigualdad de	<ul style="list-style-type: none"> <li>• Reconocimiento y ejercicio de los derechos de las mujeres, niñas y adolescentes.</li> <li>• Acceso de las mujeres, las niñas y los niños a una vida sin violencia</li> </ul>	\$13,000,000	200	Cerrada el 6-02-2018

**PROGRAMA DE COINVERSIÓN SOCIAL**

**Fecha de publicación: 30 de enero de 2018**

Convocatoria	Objetivo	Temáticas por convocatoria	Monto de la Convocatoria	Límite de Proyectos a Recibir	Cierre de convocatoria
	género, las discriminaciones y violencias, especialmente en mujeres, niñas y niños, considerando su diversidad, circunstancias e interseccionalidad, mediante procesos que fortalezcan sus habilidades, empoderamiento, autonomía e inclusión social.	<ul style="list-style-type: none"> <li>• Estrategias dirigidas a la divulgación de temas vinculados con salud sexual y reproductiva.</li> <li>• Operación de modelos de apoyo y acciones con perspectiva de género para las mujeres cuidadoras primarias en los hogares.</li> </ul>			
<b>INCLUSIÓN SOCIAL (IS)</b>	Contribuir al desarrollo y fortalecimiento de una sociedad incluyente e igualitaria, a través de proyectos y acciones con enfoque de Derechos Humanos y perspectiva de género, que fomenten la igualdad de trato y oportunidad de personas y grupos que viven en situación de vulnerabilidad, exclusión y discriminación, como: pueblos y comunidades indígenas, migrantes, jornaleros agrícolas, personas con discapacidad, personas adultas mayores, jóvenes, niñas, niños y adolescentes.	<ul style="list-style-type: none"> <li>• Fortalecer la participación social y la formación de ciudadanía.</li> <li>• Reducir las brechas de desigualdad o exclusión por género, origen étnico, social, laboral.</li> <li>• Mejorar las condiciones que impiden el ejercicio y disfrute efectivo de los Derechos Humanos,</li> <li>• Fomentar acciones orientadas a la promoción y defensa de los Derechos Humanos de la población migrante extranjera y nacional y personas refugiadas en</li> </ul>	\$37,500,000	400	Cerrada el 7-02-2018

**PROGRAMA DE COINVERSIÓN SOCIAL**

**Fecha de publicación: 30 de enero de 2018**

Convocatoria	Objetivo	Temáticas por convocatoria	Monto de la Convocatoria	Límite de Proyectos a Recibir	Cierre de convocatoria
		México.			
<b>DE CAPACITACIÓN PARA EL FORTALECIMIENTO INSTITUCIONAL DE OSC Y OTROS ACTORES DE LA SOCIEDAD (PF)</b>	Contribuir a potenciar el impacto e incidencia social de los programas y acciones implementados por organizaciones de la sociedad civil y otros actores de la sociedad, a través del diseño y desarrollo de acciones de capacitación que impulsen la adquisición de conocimientos estratégicos sobre temas vinculados al desarrollo social integral e incluyente, así como la ampliación de capacidades organizativas, operativas, de vinculación e interacción de las y los participantes.	<ul style="list-style-type: none"> <li>• Promover y contribuir al fortalecimiento institucional de las OSC y otros actores de la sociedad.</li> <li>• Potenciar el impacto e incidencia social de sus proyectos y promover el mejoramiento de sus modelos de vinculación e interacción.</li> <li>• Fortalecer la vinculación entre actores sociales y los tres niveles de gobierno a fin de crear sinergia del trabajo realizado por y desde las organizaciones sociales.</li> </ul>	\$5,000,000	90	Cerrada el 10-02-2018

Fuente: Indesol

**Cuadro 2. Segundo Bloque de Convocatorias**

**Fecha de Publicación: 20 de marzo 2018**

Convocatoria	Objetivo	Temáticas por convocatoria	Monto de la Convocatoria	Límite de Proyectos a Recibir	Cierre de convocatoria
<b>DESARROLLO INTEGRAL SUSTENTABLE CON PARTICIPACIÓN COMUNITARIA (DI)</b>	Propiciar el desarrollo integral, el bienestar y la calidad de vida de las personas, familias y comunidades rurales y urbanas con carencias	<ul style="list-style-type: none"> <li>• Favorecer el desarrollo económico y productivo de las comunidades, mediante acciones y estrategias sustentables y la aplicación de innovaciones</li> </ul>	\$25´000,000	200	Cerrada el 22-03-2018

**PROGRAMA DE COINVERSIÓN SOCIAL**

**Fecha de Publicación: 20 de marzo 2018**

Convocatoria	Objetivo	Temáticas por convocatoria	Monto de la Convocatoria	Límite de Proyectos a Recibir	Cierre de convocatoria
	sociales y económicas, por medio de proyectos participativos comunitarios con perspectiva de Derechos Humanos y sustentabilidad, que articulen las potencialidades rurales y urbanas del territorio.	tecnológicas <ul style="list-style-type: none"> <li>• Mejorar las condiciones de infraestructura básica de las viviendas, desde una visión sustentable e integral, que eleve la seguridad y la calidad de vida de sus habitantes</li> </ul>			
<b>MEJORA ALIMENTARIA NUTRICIÓN Y SALUD (AL)</b>	Contribuir a garantizar la seguridad alimentaria y la adecuada nutrición de personas y familias que viven en situaciones de vulnerabilidad o exclusión, promover la adecuada alimentación de grupos en situación de vulnerabilidad o exclusión en albergues, refugios, localidades; garantizando el consumo de alimentos nutritivos y la orientación nutricional y de la salud, con base en una visión de Derechos Humanos y con perspectiva de género.	<ul style="list-style-type: none"> <li>• Mejorar la nutrición de las personas en situación de vulnerabilidad o exclusión.</li> <li>• Generar procedimientos para reducir las pérdidas de alimentos y formular mecanismos que favorezcan su distribución y acceso en buenas condiciones a las personas o familias.</li> </ul>	\$10'000,000.00	150	Cerrada el 23-03-2018
<b>DESARROLLO INTEGRAL, ALIMENTACIÓN,</b>	Contribuir al fortalecimiento	<ul style="list-style-type: none"> <li>• Desarrollo Integral Sustentable Con</li> </ul>	\$85,286,942.	1570	Cerrada el

**PROGRAMA DE COINVERSIÓN SOCIAL**

**Fecha de Publicación: 20 de marzo 2018**

Convocatoria	Objetivo	Temáticas por convocatoria	Monto de la Convocatoria	Límite de Proyectos a Recibir	Cierre de convocatoria
<b>INCLUSIÓN SOCIAL E IGUALDAD Y EQUIDAD DE GÉNERO EN LOS ESTADOS (PD)</b>	del desarrollo humano y social, con un enfoque de Derechos Humanos, perspectiva de género y desarrollo integral sustentable, de las personas, su entorno o comunidades que viven en situaciones de vulnerabilidad o exclusión, a través de la promoción de los modelos de atención de la Sociedad Civil, con el fin de propiciar la generación de capacidades y cohesión social.	Participación Comunitaria <ul style="list-style-type: none"> <li>• Mejora Alimentaria, Nutrición Y Salud</li> <li>• Inclusión Social</li> <li>• Fortalecimiento De La Igualdad Y Equidad De Género</li> </ul>			9 de abril de 2018
<b>DE INVESTIGACIÓN (VI)</b>	Impulsar y apoyar la realización de proyectos de investigación orientados a la generación, sistematización y difusión de conocimientos acerca de las organizaciones de la sociedad civil en México y del trabajo que realizan a favor del desarrollo social integral e incluyente	<ul style="list-style-type: none"> <li>• Identificar y profundizar en el conocimiento de los factores que influyen de manera decisiva en la creación, desarrollo y fortalecimiento, permanencia y capacidad de innovación de las organizaciones sociales.</li> <li>• Determinar y profundizar en el conocimiento del impacto humano y social derivado de las acciones de las organizaciones de la sociedad civil a favor del</li> </ul>	\$3'000,000	50	Cerrada el 02-04-2018

**PROGRAMA DE COINVERSIÓN SOCIAL**

**Fecha de Publicación: 20 de marzo 2018**

Convocatoria	Objetivo	Temáticas por convocatoria	Monto de la Convocatoria	Límite de Proyectos a Recibir	Cierre de convocatoria
		desarrollo social integral e incluyente. <ul style="list-style-type: none"> <li>• Impulsar la difusión de las experiencias y prácticas exitosas de las organizaciones de la sociedad civil, con la finalidad de socializar sus resultados, metodologías, propuestas y recomendaciones.</li> </ul>			

Fuente: Indesol

**Cuadro 3. Convocatorias en Coinversión a Nivel Central**

Convocatoria	Objetivo	Temáticas por convocatoria	Monto de la Convocatoria	Límite de Proyectos a Recibir	Status de la Convocatoria
<b>PRO-JUVENTUDES: PROYECTOS Y ACCIONES EN PRO DEL DESARROLLO JUVENIL (PJ)</b>	Estimular la participación, la creatividad y la responsabilidad social de la juventud, a través del apoyo a diversas acciones que emprendan los actores sociales a favor del desarrollo integral de las y los jóvenes mexicanos y sus comunidades.	<ul style="list-style-type: none"> <li>• Promover acciones para garantizar el Derecho a la alimentación.</li> <li>• Promover acciones para garantizar el Derecho a la educación.</li> <li>• Promover acciones para garantizar el Derecho a la salud mediante.</li> <li>• Promover acciones para garantizar el Derecho al trabajo de la población</li> </ul>	\$3'000,000	80	Cerrada el 21-03-2018
<b>DESARRO-</b>	Propiciar el desarrollo integral	<ul style="list-style-type: none"> <li>• Impulsar el desarrollo integral, social y</li> </ul>	\$4'000,000	50	Cerrada en fecha límite

**PROGRAMA DE COINVERSIÓN SOCIAL**

Convocatoria	Objetivo	Temáticas por convocatoria	Monto de la Convocatoria	Límite de Proyectos a Recibir	Status de la Convocatoria
LLO INTEGRAL Y BIENESTAR CON PARTICIPACIÓN COMUNITARIA EN EL ESTADO DE JALISCO (DJ)	y bienestar de las personas, familias y comunidades en situación de marginación, rezago y exclusión social, con base en la elaboración de diagnósticos y proyectos participativos que les permitan identificar sus necesidades y oportunidades, así como impulsar iniciativas de desarrollo local, integral y sustentable para combatir la pobreza rural y urbana, contribuir a la generación de mejores ingresos y calidad de vida.	<p>sustentable con proyectos que favorezcan la creatividad, organización y empoderamiento de las comunidades.</p> <ul style="list-style-type: none"> <li>• Mejorar las condiciones de acceso a la salud, alimentación, educación, cultura, deporte y la prestación de servicios básicos de agua, drenaje, energía eléctrica y comunicación.</li> <li>• Favorecer el desarrollo económico y productivo de las comunidades,</li> <li>• Mejorar las condiciones de infraestructura básica y de las viviendas.</li> </ul>			2-04-2018

**Cuadro 4. Publicación de convocatorias en Coinversión con Gobiernos Estatales y Municipales**

Fecha de publicación: 28 de marzo de 2018					
Convocatoria	Objetivo	Temáticas por convocatoria	Monto de la Convocatoria	Límite de Proyectos a Recibir	Status de la Convocatoria
ATENCIÓN ALIMENTARIA EN BAJA CALIFORNIA SUR (AB)	Contribuir a garantizar la seguridad alimentaria y la adecuada nutrición de personas adultas mayores, población indígena, personas con discapacidad, madres solteras, niñas y niños y todas	<ul style="list-style-type: none"> <li>• Brindar alimento a través de acciones directas, desde un enfoque de Derechos Humanos y desarrollo integral comunitario, a personas adultas mayores, población indígena, personas con discapacidad,</li> </ul>	\$2'000,000	30	Cerrada el 18 de abril 2018



**PROGRAMA DE COINVERSIÓN SOCIAL**

	<p>aquellas personas de comunidades rurales y urbanas que viven en situaciones de vulnerabilidad o exclusión, mediante su participación en la producción, almacenamiento, comercialización y consumo de alimentos, con base en un enfoque de Derechos Humanos y de desarrollo integral comunitario.</p>	<p>madres solteras, niñas y niños y todas aquellas personas que se encuentren en situación de vulnerabilidad o exclusión.</p>			
<p><b>DESARROLLO INTEGRAL, ALIMENTACIÓN, INCLUSIÓN SOCIAL E IGUALDAD Y EQUIDAD DE GÉNERO EN COLIMA (DC)</b></p>	<p>Contribuir al fortalecimiento del desarrollo humano y social, con un enfoque de Derechos Humanos, perspectiva de género y desarrollo integral sustentable, de las personas, su entorno o comunidades que viven en situaciones de vulnerabilidad o exclusión, a través de la promoción de los modelos de atención de la Sociedad Civil, con el fin de propiciar la generación de capacidades y cohesión social.</p>	<ul style="list-style-type: none"> <li>• Desarrollo integral sustentable con participación comunitaria.</li> <li>• Mejora alimentaria, nutrición y salud</li> <li>• Inclusión social.</li> <li>• Fortalecimiento de la igualdad y equidad de género.</li> </ul>	<p>\$4'841,179</p>	<p>75</p>	<p>Cerrada el 18 de abril 2018</p>
<p><b>BIENESTAR SOCIAL PARA EL MORELIA DE TODOS (BM)</b></p>	<p>Propiciar el desarrollo humano y el bienestar del individuo como un componente de justicia social para el desarrollo del Municipio de Morelia, mejorando la calidad de vida de las personas mediante acciones de prevención y estrategias que contribuyan a la disminución de la marginación o discriminación originada por una discapacidad.</p>	<ul style="list-style-type: none"> <li>• Mejorar las condiciones de vida, las capacidades físicas y sensoriales, que permitan la inclusión de las personas con discapacidad auditiva y motriz, así como acotar la brecha de discriminación que limitan su pleno desarrollo humano y promover medidas para la movilidad.</li> </ul>	<p>\$2'000,000</p>	<p>16</p>	<p>Cerrada el 18 de abril 2018</p>
	<p>Propiciar el desarrollo integral, el bienestar y</p>	<ul style="list-style-type: none"> <li>• Mejorar las condiciones que limiten la calidad de</li> </ul>			

**PROGRAMA DE COINVERSIÓN SOCIAL**

<p><b>SALUD Y ASISTENCIA SOCIAL (SU)</b></p>	<p>la calidad de vida de las personas, familias y comunidades rurales y urbanas con carencias sociales y económicas, mediante acciones de prevención y estrategias efectivas en materia de salud y asistencia social para la igualdad de oportunidades.</p>	<p>vida y disfrute efectivo de los derechos humanos, así como el adecuado desarrollo humano y social de las personas o grupos de personas que, por sus condiciones físicas, mentales, de género, jurídicas o sociales requieren servicios de asistencia de calidad, oportuna y expedita, a efecto de satisfacer necesidades de salud.</p>	<p>\$1'500,000</p>	<p>25</p>	<p>Cerrada el 18 de abril 2018</p>
<p><b>QUERÉTARO CIUDAD DE TODOS (QT)</b></p>	<p>Desarrollar y/o fortalecer proyectos de impacto social a través de las organizaciones sociales, dirigidos a promover el fortalecimiento del tejido social y la inclusión social de las personas que viven en condiciones de vulnerabilidad, exclusión social y cualquier forma de discriminación en el Municipio de Querétaro.</p>	<ul style="list-style-type: none"> <li>• Fortalecimiento al tejido social.</li> <li>• Inclusión social</li> </ul>	<p>\$1'200,000</p>	<p>20</p>	<p>Cerrada el 18 de abril 2018</p>
<p><b>DESARROLLO INTEGRAL, ALIMENTACIÓN, INCLUSIÓN SOCIAL E IGUALDAD Y EQUIDAD DE GÉNERO EN EL ESTADO DE ZACATECAS (DZ)</b></p>	<p>Contribuir al fortalecimiento del desarrollo humano y social, con un enfoque de Derechos Humanos, perspectiva de género y desarrollo integral sustentable, de las personas, su entorno o grupo, comunidades y regiones que viven en situaciones de vulnerabilidad o exclusión, a través de la promoción de los modelos de atención de la Sociedad Civil, con el fin de propiciar la generación de capacidades y cohesión social.</p>	<ul style="list-style-type: none"> <li>• Desarrollo integral sustentable con participación comunitaria.</li> <li>• Mejora alimentaria, nutrición y salud.</li> <li>• Inclusión social.</li> <li>• Fortalecimiento de la igualdad y equidad de género.</li> </ul>	<p>\$5'687,165</p>	<p>60</p>	<p>Cerrada el 18 de abril 2018</p>
<p><b>COINVERSIÓN SOCIAL PARA EL BIENESTAR</b></p>	<p>Contribuir al fortalecimiento del desarrollo humano y</p>	<ul style="list-style-type: none"> <li>• Desarrollo integral sustentable con participación</li> </ul>			

## PROGRAMA DE COINVERSIÓN SOCIAL

<b>SOCIAL (BS)</b>	social, con un enfoque de Derechos Humanos, perspectiva de género y desarrollo integral sustentable, de las personas, su entorno o comunidades que viven (Primera Sección) DIARIO OFICIAL jueves 10 de mayo de 2018 en situaciones de vulnerabilidad o exclusión, a través de la promoción de los modelos de atención de la Sociedad Civil, con el fin de propiciar la generación de capacidades, emprendimientos productivos y cohesión social.	comunitaria. <ul style="list-style-type: none"> <li>• Mejora alimentaria, nutrición y salud.</li> <li>• Inclusión social. Fortalecimiento de la igualdad y equidad de género.</li> </ul>	\$6´544,662.00	80	Cerrada el 30 de mayo 2018
--------------------	--	---	----------------	----	----------------------------

Fuente: Indesol

**Cuadro 5. Publicación de la Convocatoria de Estados Fronterizos**

Fecha de publicación: 19 de julio de 2018					
Convocatoria	Objetivo	Temáticas por convocatoria	Monto de la Convocatoria	Límite de Proyectos a Recibir	Status de la Convocatoria
<b>BIENESTAR SOCIAL CON INCIDENCIA EN LOS ESTADOS FRONTERIZOS (EF)</b>	Contribuir al fortalecimiento del desarrollo humano y social, con un enfoque de derechos humanos, perspectiva de género y desarrollo integral sustentable, de las personas, su entorno o comunidades que viven en situaciones de vulnerabilidad o exclusión, a través de la promoción de los modelos de atención de la Sociedad Civil, con el fin de propiciar la generación de capacidades y cohesión social.	<ul style="list-style-type: none"> <li>• Desarrollo integral sustentable con participación comunitaria.</li> <li>• Mejora alimentaria, nutrición y salud</li> <li>• Inclusión social.</li> <li>• Fortalecimiento de la igualdad y equidad de género</li> </ul>	\$44,150,00.00	<ul style="list-style-type: none"> <li>• 120 proyectos en Baja California</li> <li>• 25 Chiapas</li> <li>• 35 Chihuahua</li> <li>• 40 Quintana Roo</li> <li>• 70 Tamaulipas</li> </ul>	Cerrada en Fecha Límite

## Convocatoria extraordinaria “Bienestar Social con incidencia en los Estados Fronterizos (EF)”

Derivado de la ampliación presupuestal y de la relevancia de un problema público emergente, el PCS realizó la publicación de la convocatoria “Bienestar Social con incidencia en Baja California, Chiapas, Chihuahua, Quintana Roo y Tamaulipas,

Dicha convocatoria tuvo por objetivo, contribuir al fortalecimiento del desarrollo humano y social, con un enfoque de derechos humanos, perspectiva de género y desarrollo integral sustentable, de las personas, su entorno o comunidades que viven en situaciones de vulnerabilidad o exclusión, a través de la promoción de los modelos de atención de la Sociedad Civil, con el fin de propiciar la generación de capacidades y cohesión social. El monto de la convocatoria fue de 44 millones de pesos, distribuido de la siguiente manera:

Entidad Federativa	Monto asignado en Millones de Pesos
Baja California	19.5
Chiapas	3.5
Chihuahua	5.2
Quintana Roo	5.6
Tamaulipas	10.2

## Recepción de Proyectos

Con el objetivo de fortalecer el proceso de selección de proyectos y seguimiento a éstos, el PCS realizó modificaciones a los principales instrumentos normativos y metodológicos del Programa. Como resultado, el Formato de Solicitud de Apoyo Económico fue modificado, lo que permitió facilitar la captura de información por parte de los actores sociales a través del Sistema Integral del Indesol.

Al cierre de 2018 el PCS recibió 3,073 proyectos correspondientes a 2,874 de Organizaciones de la Sociedad Civil que concursaron por la obtención de subsidios para la ejecución de sus proyectos.

En lo correspondiente al segundo bloque, se destaca que cuatro de las seis convocatorias publicadas cerraron en un promedio de dos días posteriores a su publicación, lo que permitió observar la importancia que los actores sociales participantes les dan a las temáticas contenidas en estas convocatorias; En lo correspondiente al tercer y cuarto bloque, cuatro de las siete convocatorias publicadas, llegaron al límite de proyectos, mientras que el restante se cumplió con el tiempo establecido para mantenerlas abiertas.

Por otra parte, y con el propósito de mejorar los servicios de apoyo que brinda el Programa de Coinversión Social a los actores sociales interesados en presentar un proyecto, se instrumentó una estrategia de asesoría, seguimiento y apoyo técnico mediante el uso de medios electrónicos, la cual estuvo basada en criterios de amabilidad, cortesía, respeto, accesibilidad, no discriminación y agilidad en el tiempo de atención.

Es así que, al finalizar el cuarto trimestre del presente ejercicio fiscal, los materiales de difusión que elaboró el Programa al inicio del año tuvieron el siguiente avance en cuanto a consultas realizadas por los actores sociales:

El PCS cuenta con siete tutoriales en formato de texto y un documento de preguntas frecuentes que fueron puestos a disposición en línea a través de la página [www.gob.mx/indesol](http://www.gob.mx/indesol), teniendo como resultado 13,590 descargas.

Tres videos tutoriales con enlaces a YouTube con un total 112,706 visualizaciones. El PCS operó de nueva cuenta el servicio de Chat, a través del cual, al cierre del cuarto trimestre del año, se llevaron a cabo 1,738 sesiones de asesoría, lo que representa un decremento del 38% respecto al mismo periodo reportado en 2017, en el cual, se contó con 1,600 sesiones de asesoría; lo anterior permite observar que en su mayoría los actores sociales participantes en las convocatorias del Programa, actualmente cuentan con un mayor conocimiento sobre el proceso del llenado del Formato de Solicitud de Apoyo Económico para la ejecución de Proyectos.

### **Validación de Proyectos**

En esta etapa, el Programa de Coinversión Social, realizó la validación de la documentación cargada al Sistema por parte de los Actores Sociales, a fin de determinar el cumplimiento a lo establecido en las Reglas de Operación del Programa 2018; en este sentido, al cierre del cuarto trimestre se validaron 3,028 proyectos.

### **Dictaminación de Proyectos**

El proceso de Dictaminación es considerado como un ejercicio de contraloría social a nivel nacional, donde de manera colegiada y voluntaria, funcionarias y funcionarios públicos, representantes de la academia y la Sociedad Civil buscan una asignación transparente de recursos públicos.

Dentro de las comisiones dictaminadoras se realiza un análisis en torno al proyecto presentado por cada uno de los actores sociales. Esto permite valorar en primera instancia, el impacto social de los proyectos, su viabilidad, la experiencia del actor social, así como su contribución para fortalecer la inclusión, cohesión y capital social, desde un enfoque de derechos e igualdad de género.

Al cierre del cuarto trimestre, el Programa dictaminó un total de 2,800 proyectos de manera colegiada; para la realización de este proceso, se conformaron 634 comisiones dictaminadoras; dichas comisiones contaron con la participación de 1,385 personas dictaminadoras representantes de los tres ámbitos (OSC, Académicos y/o Especialistas y Gobierno Federal o Estatal).

**Cuadro 5. Dictaminación de proyectos**

<b>Dictaminación</b>	<b>Total de Proyectos</b>
Número de comisiones conformadas	634
Número de Proyectos Dictaminados	2,800
Número de dictaminadores (OSC, Gobierno, Academia)	1,358
Secretariado Técnico	137

### **Ajuste de Proyectos**

El Proceso de Ajuste consiste en que el Actor Social realice modificaciones al proyecto participante, atendiendo las observaciones formuladas por la Comisión Dictaminadora y las recomendaciones e indicaciones realizadas por la instancia Ejecutora (Indesol). Lo anterior, con el fin de que el proyecto cuente con congruencia y consistencia metodológica que le permita cumplir con los objetivos planteados, así como generar un mayor impacto humano y social en los beneficiarios de los proyectos.

En 2018, el Programa realizó un total de 1,305 ajustes a proyectos pertenecientes a las convocatorias del segundo, tercer, cuarto y quinto bloque.

**Cuadro 6, resumen de proyectos recibidos, validados y dictaminados**

<b>Etapas de Proyectos</b>	<b>Total, de Proyectos</b>
Recibidos	3,073
Validados	2,800
Dictaminados	2,800
Ajustados	1,305

### **Proyectos Apoyados**

En 2018, el Programa logró apoyar 1,257 proyectos, beneficiando a 416,616 personas, de las cuales, 189,992 son hombres y 226,624 son mujeres. Para la ejecución de estos proyectos, el Programa otorgó un monto de 262,054,368 pesos. En este sentido, los actores sociales apoyados, en conjunto con el PCS, realizan la firma de un convenio de concertación por

medio del cual, se establecen las condiciones, así como los compromisos que ambas partes deberán cumplir.

#### **IV. GARANTIZAR QUE LOS RECURSOS SE CANALICEN EXCLUSIVAMENTE A LA POBLACIÓN OBJETIVO Y ASEGURAR QUE EL MECANISMO DE DISTRIBUCIÓN, OPERACIÓN Y ADMINISTRACIÓN FACILITE LA OBTENCIÓN DE INFORMACIÓN Y LA EVALUACIÓN DE LOS BENEFICIOS ECONÓMICOS Y SOCIALES DE SU ASIGNACIÓN Y APLICACIÓN; ASÍ COMO EVITAR QUE SE DESTINEN RECURSOS A UNA ADMINISTRACIÓN COSTOSA Y EXCESIVA**

##### **Acciones de Contraloría Social**

Para garantizar que los recursos sean canalizados exclusivamente a la población objetivo se promoverá la participación de las personas beneficiarias del Programa a través de la integración de comités de contraloría social para la observación y seguimiento de las etapas, procesos, metas y aplicación de los recursos del PCS.

El PCS se sujeta a lo establecido en los lineamientos de la promoción y operación de la contraloría social en los programas federales de desarrollo social vigentes, con el fin de promover y realizar las acciones necesarias para la integración y operación de la contraloría social, bajo el esquema validado por la Secretaría de la Función Pública.

Al cierre del cuarto trimestre se llevaron a cabo las siguientes acciones:

- Formación de 851 comités de Contraloría Social, con 4,893 integrantes, 3,721 mujeres y 1,172 hombres, lo que representa la vigilancia del 74 por ciento del presupuesto destinado para subsidios.
- Se llevaron a cabo 357 reuniones con beneficiarios para la instalación de los comités, así como 277 capacitaciones para 6,485 personas a nivel nacional.
- Se registró en el Sistema Informático de Contraloría Social de los apoyos y montos del Programa correspondiente a las 31 representaciones federales y la Ciudad de México.
- Se capturaron las preguntas que integran los Informes de Contraloría en el SICS, con el fin de habilitar su captura y recopilar las actividades de supervisión de los Comités.
- Se realizó una capacitación a los 31 Enlaces del Programa de Coinversión Social en las 31 Delegaciones en las entidades federativas, con respecto a la organización y funcionamiento de los Comités de Contraloría Social, y el registro de resultados en el Sistema Informático de Contraloría Social, mediante una videoconferencia.
- Se realizó la validación del numeral sobre Contraloría Social del PCS para las Reglas de Operación 2019, así como del Anexo "Esquema de Contraloría Social", por parte de la Secretaría de la Función Pública.
- Se llevó a cabo el envío por correo electrónico del tercero y cuarto Boletín Contraloría Social a los actores sociales apoyados por el Programa de Coinversión Social, mediante el cual se fomenta la constitución de Comités de Contraloría con su población objetivo y se brinda información de contacto para atención de dudas.
- Se envió la encuesta de "Redefinición de Modelo de Contraloría Social", emitida por la Secretaría de la Función Pública, a 266 representantes de Comités de Contraloría Social, con el fin de identificar el potencial uso de dispositivos electrónicos (teléfono celular o computadora) para realizar el reporte de los resultados de las actividades de Contraloría Social que realizan.

- En el SICS se capturaron los 32 Programas Estatales de las 31 Delegaciones en las entidades federativas y uno a Nivel Central; la distribución de 9,000 trípticos, 5,000 folletos y 3,191 carteles a nivel nacional.

### **V. INCORPORAR MECANISMOS PERIÓDICOS DE SEGUIMIENTO, SUPERVISIÓN Y EVALUACIÓN QUE PERMITAN AJUSTAR LAS MODALIDADES DE SU OPERACIÓN O DECIDIR SOBRE SU CANCELACIÓN**

#### **Reportes de actividades**

Los actores sociales llenan en línea los formatos del trámite “Reporte Parcial y Final de Actividades por parte de los Agentes Responsables del Proyecto (AREP) apoyados por el Programa de Coinversión Social” por cada proyecto apoyado, de conformidad con el Anexo Técnico del Instrumento Jurídico.

Dado lo anterior, con el propósito de facilitar el cumplimiento, en tiempo y forma, de la obligación de los AREP de presentar el Reporte Final, se puso a disposición el formato para la captura de los resultados obtenidos con la ejecución de los proyectos que recibieron recursos federales. En éste deberán presentar las evidencias y materiales probatorios que permitan corroborarlos y la comprobación de la totalidad del ejercicio de los recursos, la cual debe cumplir con los requisitos fiscales que la normatividad señala. En este sentido, el Programa recibió 53 reportes finales; cabe destacar que la entrega de dichos reportes continuará hasta el mes de enero, lo anterior, con el fin de realizar el proceso de evaluación final de los proyectos apoyados.

#### **Visitas de seguimiento en campo**

Las visitas de campo representan uno de los mecanismos principales de acercamiento y acompañamiento a los modelos de interacción de los proyectos y al contexto social de las personas beneficiarias; el Programa realizó visitas de campo en los lugares donde se estén ejecutando actividades de los proyectos. Estas visitas corresponderán como mínimo al 25 por ciento de los proyectos apoyados con subsidios, siempre y cuando haya disponibilidad presupuestal.

Derivado de lo anterior, el Programa obtuvo los siguientes resultados con respecto a las visitas de seguimiento en campo:



## Distribución de visitas de campo realizadas en 2018, por entidad federativa.

Entidad	Visitas
Aguascalientes	3
Baja California	45
Baja California Sur	12
Campeche	3
Chiapas	32
Chihuahua	26
Ciudad de México	40
Coahuila	10
Colima	13
Durango	10
Guanajuato	11
Guerrero	8
Hidalgo	11
Jalisco	12
México	20
Michoacán	10
Morelos	11
Nayarit	13
Nuevo León	7
Oaxaca	46
Puebla	36
Querétaro	10
Quintana Roo	18
San Luis Potosí	6
Sinaloa	5
Sonora	7
Tabasco	8
Tamaulipas	24
Tlaxcala	6
Veracruz	27
Yucatán	18
Zacatecas	4
<b>Total, visitas PCS 2018</b>	<b>512</b>

- Se visitaron 512 proyectos, lo que equivale al 41 por ciento del total de los proyectos apoyados en el ejercicio fiscal, superando en 16 por ciento lo establecido en Reglas de Operación.
- Se visitaron 357 proyectos correspondientes a la muestra aleatoria, siendo Baja California, Puebla y Chihuahua los estados con más número de visitas realizadas.
- En los proyectos pertenecientes a la muestra aleatoria, se observó, aproximadamente, la participación de 9,052 personas en las actividades visitadas; de ellas se entrevistó a 640 de forma directa (7.07 por ciento respecto de las y los participantes observados)
- Por otra parte, se realizaron 155 visitas correspondientes a la selección de la muestra estratégica, de los cuales, el 51 por ciento fueron proyectos apoyados por primera vez, 24 por ciento nunca visitados y 25 por ciento que requirieron seguimiento específico.
- Finalmente, como se observa en el cuadro, los Estados con mayor número de visitas de seguimiento realizadas fueron Oaxaca 9 por ciento, Baja California 8.8 por ciento y Ciudad de México 7.8 por ciento.

### Reuniones Regionales

El objetivo de realizar las reuniones regionales es generar espacios de encuentro, vinculación e intercambio de conocimientos y experiencias entre los actores sociales con proyectos apoyados, para propiciar mejores prácticas de interacción con la población en situación de vulnerabilidad o exclusión para su inclusión en el desarrollo social.

Al cierre del cuarto trimestre se llevaron a cabo nueve reuniones regionales, a las cuales asistieron 873 organizaciones.

### Matriz de indicadores para Resultados

Se realizó el reporte de avance de cumplimiento de metas de los indicadores del PCS en el Portal Aplicativo de la Secretaría de Hacienda (PASH).

De igual forma, en cumplimiento de los Criterios para el registro y actualización de la Matriz de Indicadores para Resultados de los Programas presupuestarios para el ejercicio fiscal 2019, en el mes de noviembre se realizó la actualización de la MIR en el PASH.

Adicionalmente, se llevó a cabo la solicitud de apertura del Módulo del PbR 2019 en el PASH a la Unidad de Evaluación del Desempeño de la SHCP, para desarrollar los ajustes en las fichas técnicas de los indicadores con el propósito de hacer mejoras en la estructura de las mismas, con base en recomendaciones de la última evaluación externa que se practicó al PCS. Esta actividad aún está en proceso, debido a que a esta fecha no se ha obtenido respuesta por parte de la UED.

### Evaluaciones Externas

Durante el presente ejercicio fiscal, en el mes de junio se concluyó la Evaluación de Consistencia y Resultados 2017 – 2018, realizada por la Consultora Investigación en Salud y Demografía, S.C. La Evaluación identificó que se trata de un programa bien estructurado y operado, con áreas de oportunidad de relativa atención en el corto plazo que permitirán su consolidación. De los seis temas analizados, destacan como principales fortalezas los aspectos de: Diseño; Planeación y orientación a resultados; Cobertura y focalización y el de

Operación [...]; de manera específica, se destaca que el Programa cuenta con una estrategia documentada para atender a su población objetivo, con metas de cobertura anual que consideran el comportamiento del presupuesto, que abarca el mediano y largo plazos y es congruente con el diseño y diagnóstico del PCS.

En lo que se refiere a la mayor debilidad identificadas en el PCS, esta se relaciona con la medición de sus resultados; si bien para valorar sus logros a nivel de Fin y de Propósito, se cuenta con la MIR, así como con Fichas de Monitoreo y Evaluación, no se dispone de estudios nacionales o internacionales ni con evaluaciones de impacto para valorar sus resultados.

Además, se elaboró la Ficha de Monitoreo y Evaluación 2017-2018 a cargo de la Dirección General de Evaluación y Monitoreo de los Programas Sociales (DGEMPS) de la Secretaría de Bienestar. En esta ficha se identifica como fortaleza el modelo de coinversión del Programa, sustentado en la corresponsabilidad y compromiso mutuo entre gobierno, sociedad civil y organismos privados para la atención de grupos de población en situación de vulnerabilidad, mediante el cual se ha logrado potenciar el presupuesto del PCS, y la existencia de un área de mejora en el Diagnóstico del Programa, falta por definir el plazo para la revisión y actualización del problema que está identificado.

Las dos evaluaciones se encuentran a la disposición del público en general en la página electrónica del Indesol en el siguiente enlace <https://www.gob.mx/indesol/acciones-y-programas/evaluaciones-externas-del-programa-de-coinversion-social>.

### **Aspectos Susceptibles de Mejora (ASM)**

En cumplimiento del Mecanismo para el seguimiento de los Aspectos Susceptibles de Mejora (ASM) derivados de informes y evaluaciones a los programas presupuestarios de la Administración Pública Federal, en los meses de marzo y septiembre del presente año, se realizó el reporte de avance de las actividades realizadas para el cumplimiento de dichos aspectos.

En el reporte correspondiente al mes de septiembre, se reportaron 5 de 8 aspectos con avance al 100%, entre los que se encuentra: 1. Realizar la propuesta de actualización del Manual de Organización y Procedimientos del PCS, conforme a la operación actual del programa tras la implementación del Sistema Integral del Indesol (SII); 2. Actualizar el diagnóstico del programa, en el cual se redefina la problemática que atiende el PCS y las poblaciones potencial y objetivo, en el marco de la fusión realizada con el programa F001; 3. Identificar posibles espacios de colaboración entre el PCS y otros programas con los que existan complementariedades y coincidencias, 4. Establecer en un documento los procedimientos correspondientes al componente de Fomento del Programa, y 5. Incorporar en el padrón de beneficiarios del PCS, a los beneficiarios del componente de Fomento.

Al cierre de diciembre, de los tres ASM vigentes, el relativo a realizar una revisión metodológica al Índice de Fortalecimiento Institucional de las OSC, se reportó con un avance del 100 por ciento a la SHCP.

## **Recuperación de recursos**

Con el objeto de recuperar recursos federales, derivados de incumplimientos en la ejecución de los proyectos, subejercicio de recursos, su aplicación o comprobación, se proporcionó asesoría telefónica a los AREP apoyados por el PCS en el 2017 y en ejercicios fiscales anteriores, para que llevaran a cabo la solicitud, reintegro de recursos y pago de cargas financieras.

Durante el periodo enero-diciembre de 2018 y para los actores sociales apoyados en el 2017 y ejercicios fiscales anteriores, los AREP solicitaron en total 130 líneas de captura, que se tramitaron ante la Tesorería de la Federación y las cuales fueron pagadas, con lo que se recuperaron recursos federales que ascendieron a 637,621 pesos.

De manera complementaria, se tramitaron cinco líneas de captura para que AREP apoyados por el Programa de Coinversión Social en el ejercicio fiscal 2018, reintegraran recursos federales por terminación anticipada del Convenio de Concertación o que hayan ejercido recursos en conceptos no autorizados en el presupuesto de los proyectos; la cantidad recuperada ascendió a 228,498 pesos. Para estos casos, no aplicó la generación de cargas financieras.

## **Cargas financieras**

Asimismo, y para dar cumplimiento a la normatividad, se realizó el cálculo de 92 montos de cargas financieras correspondientes a dichos reintegros, con lo que se logró que ingresaran a la TESOFE recursos por una cantidad de 38,447 pesos.

## **VI. EN SU CASO, BUSCAR FUENTES ALTERNATIVAS DE INGRESOS PARA LOGRAR UNA MAYOR AUTOSUFICIENCIA Y UNA DISMINUCIÓN O CANCELACIÓN DE LOS APOYOS CON CARGO A RECURSOS PRESUPUESTARIOS**

### **Coinversiones con Gobiernos Estatales y Municipales:**

Con el objetivo de apoyar un mayor número de proyectos, el PCS llevó a cabo gestiones para el desarrollo de convocatorias en coinversión; gracias a estas gestiones, se contó con la participación de dependencias de gobierno federal, estatal y municipal, así como de fundaciones empresariales, lo que permitió al PCS sumar a su presupuesto un monto 28.1 millones de pesos.

El Programa de Coinversión Social gestionó recursos de coinversión para la convocatoria denominada "PRO-JUVENTUDES: PROYECTOS Y ACCIONES EN PRO DEL DESARROLLO JUVENIL (PJ)", con el Instituto Mexicano de la Juventud.

También en conjunto con Corporativa de Fundaciones y Fundación Arancia, publicaron la convocatoria denominada DESARROLLO INTEGRAL Y BIENESTAR CON PARTICIPACIÓN COMUNITARIA EN EL ESTADO DE JALISCO (DJ),

Esta convocatoria se distingue por apoyar proyectos que tienen una planeación de ejecución dos años, lo que permite propiciar iniciativas que impactan a mediano y largo plazo a una población específica. En este sentido, el PCS, otorga el recurso para la ejecución del proyecto durante el primer año (2018) y derivado de la evaluación final que hace el Indesol, Corporativa de Fundaciones A.C. y Fundación Arancia, A.C otorgan el recurso para la continuidad del Proyecto durante el segundo año (2019).

Por otra parte, , derivado de las gestiones realizadas por el Programa, se logró contar con aportaciones complementarias a la convocatoria de Desarrollo Integral, Alimentación, Inclusión Social e Igualdad y Equidad de Género en los Estados (PD). Dichas aportaciones fueron realizadas por los estados de Campeche, Coahuila, Querétaro, Puebla, Sonora, Veracruz y Yucatán.

Asimismo, fueron gestionadas 7 convocatorias, para ser operadas en las Delegaciones en las entidades; a través de las cuales contó con la coinversión de los gobiernos estatales de Baja California Sur, Colima, Yucatán, y Zacatecas, así como con los municipios de Uruapan y Morelia en Michoacán y con el municipio de Querétaro.

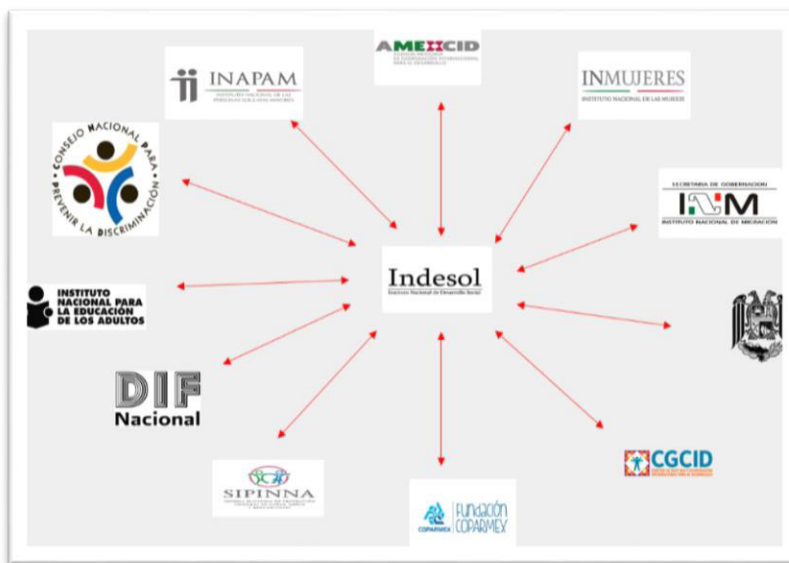
## **VII. ASEGURAR LA COORDINACIÓN DE ACCIONES ENTRE DEPENDENCIAS Y ENTIDADES, PARA EVITAR DUPLICACIÓN EN EL EJERCICIO DE LOS RECURSOS Y REDUCIR GASTOS ADMINISTRATIVOS**

### **Vinculación Interinstitucional del Programa de Coinversión Social**

El Programa de Coinversión Social ha realizado diversas vinculaciones tanto con dependencias de gobierno federal, estatal y municipal, como con fundaciones empresariales y organizaciones de la sociedad civil. Ha participado en diferentes comisiones y grupos de trabajo con el objetivo de coadyuvar en acciones que fomenten el desarrollo humano y social, así como la inclusión e integración de los grupos en situación de vulnerabilidad.

En el esquema se observa la vinculación que se ha logrado generar con algunas instituciones:

Con el objetivo de visibilizar las diversas actividades que el Indesol, a través del Programa de Coinversión Social se encuentra realizando en coordinación con otras dependencias gubernamentales, OSC y/o la iniciativa privada, se muestra el siguiente cuadro informativo:



**Cuadro 9 Avances en las acciones de vinculación con otros entes gubernamentales**

Tema o grupo de población	Nombre de la comisión o grupo de trabajo	Instituciones Públicas, Organizaciones Civiles involucradas	Objetivo de la comisión o grupo de trabajo	Producto(s) esperado(s)
<b>Niñas, Niños y Adolescentes (NNA) migrantes no acompañados</b>	Grupo de coordinación	Coordina el Instituto Nacional de Migración (INM) <ul style="list-style-type: none"> <li>• Sistema Nacional de Protección de Niñas, Niños y Adolescentes (SIPINNA)</li> <li>• Procuraduría Federal de Protección de Niñas, Niños y Adolescentes (PFPNNA)</li> <li>• Comisión Mexicana de Ayuda a Refugiados (COMAR)</li> <li>• Instituto Nacional de Desarrollo Social (INDESOL)</li> </ul>	Realizar acciones concretas para el apoyo e identificación de Centros de Asistencia Social (CAS), que puedan brindar acogimiento a niñas, niños y adolescentes migrantes. Además, se pretende conocer las necesidades de las instituciones locales que atienden a NNA migrantes, así como el contexto local de este fenómeno migratorio.	Al cierre del cuarto trimestre, se llevó a cabo el primer ciclo de teleconferencias sobre el tema de Migración, lo anterior en el marco de los compromisos adquiridos con el grupo de coordinación del INM. En este ciclo se tuvo un total de 3 programas de televisión enfocados a difundir las acciones que el INM, el SIPINNA, la Procuraduría de Protección, la COMAR y el Indesol, llevan a cabo para proteger los derechos de niñas, niños y adolescentes migrantes; asimismo, se contó con la presencia de la academia y de organizaciones de la sociedad civil que realizan acciones en favor de este grupo social.
<b>Derechos de Niñas, Niños y Adolescentes (NNA)</b>	Comisión para poner fin a todas las formas de violencia	Coordina la Comisión Nacional de Seguridad	El Objetivo de la creación de esta comisión es que las instituciones que la integran coordinen,	Durante el Primer, segundo y tercer trimestre del año, se llevó a cabo un informe que tuvo por objetivo difundir las acciones que el PCS llevó a cabo durante 2017 para

## PROGRAMA DE COINVERSIÓN SOCIAL

Tema o grupo de población	Nombre de la comisión o grupo de trabajo	Instituciones Públicas, Organizaciones Civiles involucradas	Objetivo de la comisión o grupo de trabajo	Producto(s) esperado(s)
			articulen, promuevan y apliquen medidas para prevenir, atender, sancionar y erradicar las distintas formas de violencia que afectan a niñas, niños y adolescentes.	poner fin a todas las formas de violencia en contra de niñas, niños y adolescentes. Algunas de las acciones realizadas fueron: La visibilización del tema en las Reglas de Operación del PCS 2018, así como dentro de las Convocatorias publicadas hasta el cierre del primer trimestre.
<b>Ciclo de teleconferencias sobre “Procuración de Fondos, Alternativas de Financiamiento de Privadas e Internacionales”</b>	Grupo de Trabajo con Click Social y Sociedad en Movimiento A.C.	Indesol y AMEXCID	Generar espacios de difusión sobre las diversas alternativas de financiamiento provenientes de la iniciativa privada, así como de entes internacionales.	Se llevó a cabo el ciclo de teleconferencias sobre el tema de Procuración de Fondos y Alternativas de Financiamiento para OSC, a través de la Dirección de Profesionalización y Capacitación del Instituto y TVUNAM. Dicho ciclo contó con 4 Programas de Televisión.

Por otra parte, con el fin de poder llevar a cabo las comisiones dictaminadoras, el PCS realizó vinculaciones que permitieron fomentar la participación de las y los dictaminadores, que se hicieron con los siguientes actores:

### **Instituciones de Educación Superior o Centros de Investigación**

Centro de Investigación y de Estudios Avanzados del Instituto Politécnico Nacional (CINVESTAV)

Centro de Investigaciones y Estudios Superiores en Antropología Social (CIESAS)

El Colegio de México

Escuela Nacional de Antropología e Historia (ENAH)

Instituto Nacional de Administración Pública (INAP)

Instituto Nacional de Ciencias Médicas y Nutrición Salvador Zubirán

Instituto Politécnico Nacional

Universidad Anáhuac México

Universidad Autónoma Chapingo

Universidad Autónoma Metropolitana

Universidad Iberoamericana

Universidad La Salle

Universidad Nacional Autónoma de México  
Universidad Panamericana  
Universidad Pedagógica Nacional  
Universidad Simón Bolívar  
Universidad Tecnológica Nezahualcóyotl

**Dependencias Gubernamentales**

Agencia de Servicios a la Comercialización y Desarrollo de Mercados Agropecuarios (ASERCA)  
Centro Nacional de Prevención de Desastres (CENAPRED)  
Comisión Nacional de Acuacultura y Pesca (CONAPESCA)  
Comisión Nacional del Agua (CONAGUA)  
Comisión Nacional para Prevenir y Erradicar la Violencia contra las Mujeres (CONAVIM)  
Instituto Nacional de Investigaciones Forestales, Agrícolas y Pecuarias (INIFAP)  
Instituto Mexicano de la Juventud (IMJUVE)  
Instituto Mexicano de Tecnología del Agua (IMTA)  
Instituto Nacional de Ecología y Cambio Climático (INECC)  
Instituto Nacional de las Mujeres (INMUJERES)  
Instituto Nacional de Migración  
Instituto Nacional para el Desarrollo de Capacidades del Sector Rural (INCARURAL)  
Instituto Nacional para el Fortalecimiento y el Desarrollo Municipal (INAFED)  
Liconsa, S. A de C. V.  
Programa de Inclusión Social (PROSPERA)  
Secretaría de Gobernación (SEGOB)  
Secretaría de Agricultura, Ganadería, Desarrollo Rural, Pesca y Alimentación (SAGARPA)  
Secretaría de Desarrollo Agrario, Territorial y Urbano (SEDATU)  
Secretaría de Desarrollo Urbano  
Secretaría de Medio Ambiente y Recursos Naturales (SEMARNAT)  
Secretaría de Relaciones Exteriores  
Secretaría de Salud  
Servicio de Información Agroalimentaria y Pesquera (SIAP)  
Sistema Nacional para el Desarrollo Integral de la Familia (DIF)



## VIII. PREVER LA TEMPORALIDAD EN SU OTORGAMIENTO

Cuando se determine que el AREP hizo uso indebido de los recursos del PCS o existan situaciones documentadas que pongan en grave riesgo la ejecución del proyecto, la consecuencia será la retención y en su caso la devolución total o parcial de los recursos otorgados. Cuando el AREP no logre el cumplimiento de sus líneas de acción y resultados comprometidos, el Indesol valorará en qué medida se alcanzó el objetivo e impacto del proyecto y, en su caso, requerirá la devolución de recursos.

Cuando se detecte que el AREP presentó comprobantes fiscales presuntamente apócrifos, o que no sean reconocidos por los proveedores que los expiden, el Indesol podrá hacer del conocimiento de otras autoridades, de ser el caso, de inconsistencias en la aplicación del ejercicio total del recurso, cuando existan elementos que presuntamente no correspondan a lo informado por el AREP. En los supuestos descritos, el Indesol podrá determinar la procedencia de la terminación anticipada del proyecto, la suspensión de la segunda ministración, la devolución de recursos, así como la implementación de la acción legal correspondiente.

## IX. PROCURAR QUE SEA EL MEDIO MÁS EFICAZ Y EFICIENTE PARA ALCANZAR LOS OBJETIVOS Y METAS QUE SE PRETENDEN

### Acciones y metas

Uno de los Indicadores que dan cuenta de la entrega de subsidios para alcanzar la meta de apoyar a los actores sociales que trabajan por el desarrollo social, es el relativo a “Porcentaje de actores sociales con proyectos elegibles apoyados”, que refiere a la proporción de actores sociales con proyectos que resultan elegibles en el proceso de dictaminación, y que una vez que han realizado los ajustes a los proyectos señalados, firmarán por conducto de la persona que ostente la representación legal, el instrumento jurídico (convenio de concertación) con la instancia ejecutora.

Resultados de los Principales Indicadores  
Programa de Coinversión Social  
Enero-diciembre 2018  
(Información Preliminar)

Nombre del indicador		Meta programada				Avance			Descripción y observaciones
		Anual		Al periodo		Al trimestre		Al periodo %	
		Absoluto 1	Relativo 2	Absoluto 3	Relativo 4	Absoluto 5	Relativo 6	Relativo 7=6/4	
Porcentaje de actores sociales con proyectos elegibles apoyados	Numerador	1,216	65.34	1,216	65.34	1,214	65.23	99.84	Unidad de Medida: Porcentaje  Periodo: Trimestral
	Denominador	1,861		1,861		1,861			

Fuente: Secretaría de Bienestar, Dirección General de Seguimiento, con información del Presupuesto de Egresos de la Federación 2018 del Instituto Nacional de Desarrollo Social y del Portal Aplicativo de la Secretaría de Hacienda (PASH).

**Resultado del principal indicador**

Indicador “ Porcentaje de Actores Sociales con proyectos elegibles apoyados”, se logró un 99.84 por ciento de cumplimiento de la meta.

**Acciones de Capacitación**

Las acciones de capacitación representaron un espacio de aprendizaje colectivo, en donde se brindó información referente a temas introductorios sobre el Programa de Coinversión Social y la elaboración de proyectos sociales con enfoque de derechos e igualdad de género; asimismo, se dieron a conocer las Reglas de Operación del Programa y los requisitos para presentar un proyecto.

Durante el cuarto trimestre del presente ejercicio fiscal, se realizaron 297 talleres de capacitación, donde se contó con la participación de 7,135 personas representantes de Organizaciones de la Sociedad Civil, Gobierno Federal, Estatal y Municipal, así como de la Academia a nivel nacional.

Por otra parte, se realizaron capacitaciones enfocadas a cada una de las convocatorias que el Programa publicó, para dar a conocer las temáticas que las conforman y los requisitos de participación; además, se buscó generar ideas y compartir experiencias, donde las personas participantes describieron cómo destacarán el impacto humano y social de sus proyectos a partir del diagnóstico y de la detección de problemáticas y necesidades sociales.

**Cuadro 10. Acciones de capacitación del PCS**

Acciones de Capacitación y Asesorías del Programa de Coinversión Social						
	Tema de talleres	Objetivo de capacitación	Talleres	Personas asistentes	Mujeres	Hombres
<b>Nivel Central</b>	Elementos Fundamentales de Elaboración de Proyectos	Proporcionar la información y los conocimientos básicos para participar en el Programa de Coinversión Social	10	491	284	207
	Reglas de Operación PCS 2018		10	491	284	207
	Elaboración de Proyectos con perspectiva de género	Sensibilizar y brindar herramientas de análisis a actores sociales, a fin de incorporar la perspectiva de género en el desarrollo de proyectos de Coinversión Social para fortalecer los alcances de sus objetivos.	10	491	284	207

**PROGRAMA DE COINVERSIÓN SOCIAL**

**Acciones de Capacitación y Asesorías del Programa de Coinversión Social**

	<b>Tema de talleres</b>	<b>Objetivo de capacitación</b>	<b>Talleres</b>	<b>Personas asistentes</b>	<b>Mujeres</b>	<b>Hombres</b>
	Talleres sobre convocatorias específicas del PCS (PRIMER BLOQUE)	Que los actores sociales cuenten con la información y los conocimientos básicos para su participación en el Programa, así como las temáticas de cada convocatoria, a fin de que les permita desarrollar proyectos que generen impacto en los distintos grupos de población en situación de vulnerabilidad	11	203	138	65
	Talleres sobre convocatorias específicas del PCS (SEGUNDO BLOQUE)		11	169	87	82
	Talleres sobre convocatorias específicas del PCS (QUINTO BLOQUE)		4	10	6	4
	Sesiones de Inducción y Sensibilización a dictaminadores/as del PCS 2018	Homogenizar los criterios a considerar durante el proceso de la dictaminación.	22	301	202	99
	Sesiones de Inducción y Sensibilización al secretariado técnico del PCS 2018		15	175	104	71
<b>Delegaciones en las entidades federativas</b>	Inducción y Sensibilización a la Dictaminación	Homogenizar los criterios a considerar durante el proceso de la dictaminación.	31	765	404	361
	“Aspectos Normativos y Operativos para la Ejecución de Proyectos” y “Contraloría Social”	Proporcionar información sobre los aspectos normativos que deben contemplar las OSC durante la ejecución de los Proyectos, así como sobre la Contraloría Social	36	1100	675	425
	Elaboración de Proyectos Sociales y Reglas de Operación PCS 2018	Proporcionar la información y los conocimientos básicos para participar en el Programa de Coinversión Social	137	2,939	1,685	1,254
<b>Totales</b>			<b>297</b>	<b>7,135</b>	<b>4,153</b>	<b>2,982</b>

### Capacitación a distancia

Teleconferencias transmitidas de enero a diciembre de 2018: 35 (100% del programa anual)

Asistentes desagregados por tipo y género:

Tipos de Participantes	Mujeres	Hombres	Totales	
Servidor público federal	2,287	1,190	3,477	7,266 (28.4%)
Servidor público estatal	1,363	473	1,836	
Servidor público municipal	1,420	533	1,953	
Integrante de una OSC	4,488	2,549	7,037 (27.5%)	
Ciudadano interesado en el tema	5,485	2,683	8,168 (31.9%)	
Académico (a) y/o Investigador	874	394	1,268	3,097
Estudiante	1,252	577	1,829	(12.1%)
<b>TOTALES</b>	<b>17,169 (67.1%)</b>	<b>8,399 (32.8%)</b>	<b>25,568</b>	

### Capacitación Presencial

De enero a diciembre de 2018, el Indesol a través del Sistema Integral de Capacitación realizó 414 eventos de capacitación presencial con un total de 15,491 asistentes, de entre los cuales el 63.6% son mujeres y el 36.4% hombres. Los temas abordados en este trimestre fueron:

- Jornadas Informativas para OSC en materia de política exterior
- Taller Impacto e innovación de proyectos productivos indígenas
- Elaboración de proyectos sociales
- Impacto humano y social de proyectos
- Desarrollo de proyectos de turismo comunitario

### Logros del Programa de Coinversión Social

#### Cruzada Nacional Contra el Hambre

Al cierre de 2018, se apoyaron 635 proyectos que contribuyeron a dar cumplimiento de la Estrategia Nacional de la Cruzada contra el Hambre, beneficiando a un total de 77,341 personas (44,121 mujeres y 33,220 hombres), con una aportación federal de 139 millones 135 mil 794 pesos. Con estos proyectos se instalaron 2,663 granjas de producción de autoconsumo, 2,823 huertos familiares, 1,064 estufas ecológicas y se impartieron 584 capacitaciones para la Producción/Administración/Fortalecimiento Empresarial/Orientación Productiva, además, se otorgó apoyo a 238 comedores comunitarios.

#### Proyectos apoyados que incidieron en la atención a Niñas, Niños y Adolescentes

El Programa de Coinversión Social, al cierre del cuarto trimestre del año, apoyó 398 proyectos que realizan acciones para el desarrollo humano y social de Niñas, Niños y Adolescentes; el Programa destinó un monto federal de 77.4 millones de pesos; a través de

estos proyectos se está beneficiando un total de 102 mil 776 personas; de las cuales 58 mil 055 son mujeres y 44 mil 721 son hombres.

### **Proyectos apoyados que benefician a las y los jóvenes**

El Programa apoyó un total de 216 proyectos de actores sociales que se encuentran realizando acciones para el desarrollo integral de las y los jóvenes; otorgando un total de 42.2 millones de pesos; a través del desarrollo de estos proyectos se benefició a 43 mil 598 personas; de las cuales 22 mil 547 son mujeres y 21 mil 051 son hombres.

### **Proyectos apoyados que realizan acciones para la atención de las personas adultas mayores**

El PCS apoyó 93 proyectos de la sociedad civil que realizan acciones para la atención y la inclusión de la población adulta mayor, otorgando un total de 18.7 millones de pesos. Lo anterior, en beneficio de 11,329 personas, de las cuales 7,147 son mujeres y 4,182 son hombres.

### **Proyectos apoyados que realizan acciones para la atención e inclusión de las personas con discapacidad**

El Programa de Coinversión Social apoyó 199 proyectos de actores sociales que realizan acciones de atención e inclusión de personas con discapacidad, ya sea física o intelectual, sensorial o múltiple; para el desarrollo de estos proyectos se otorgó un total de 38.4 millones de pesos; beneficiando a 31,725 personas, de las cuales 17,877 son mujeres y 13,848 son hombres.

### **Proyectos apoyados que realizan acciones en beneficio de las personas migrantes nacionales y extranjeras**

Se apoyó un total de 30 proyectos que realizan acciones enfocadas a la atención a personas migrantes, ya sea migrantes en tránsito, repatriados o refugiados. El Programa otorgó un monto de apoyo de 7.3 millones de pesos. A través de estos proyectos, se benefició a 7,488 personas, de las cuales 2,547 son mujeres y 4,941 son hombres.

La incidencia geográfica de estos proyectos fue principalmente en las entidades federativas de la Ciudad de México, Chiapas, Oaxaca, Chihuahua y Baja California.

### **Proyectos apoyados que realizan acciones para el desarrollo humano y social de las personas y comunidades indígenas**

El Programa apoyó un total de 361 proyectos de actores sociales, que realizan acciones a favor de personas indígenas, con un monto de 82.4 millones de pesos, a través de estos proyectos, se está beneficiando a 56,861 personas (33,094 mujeres y 23,767 hombres).

La incidencia geográfica de los proyectos apoyados es principalmente en Oaxaca, Puebla, Yucatán, Campeche y Chiapas.

## **X. REPORTAR SU EJERCICIO, DETALLANDO LOS ELEMENTOS A QUE SE REFIEREN LAS FRACCIONES I A IX, INCLUYENDO EL IMPORTE DE LOS RECURSOS**

El Programa de Coinversión Social con un Presupuesto Original de 208,162,614 pesos y un Modificado por 293,162,614 pesos. Durante el periodo de enero a diciembre fueron programados recursos por 293,162,614 pesos, de los cuales ejercieron 272,647,640 pesos, cifra que representa el 93.0 por ciento de cumplimiento. Del presupuesto Original se le asignaron 200,652,439 pesos a Subsidios, los cuales se canalizaron a proyectos de actores sociales.

El Presupuesto asignado a Subsidio fue distribuido en un 50 por ciento para su operación a nivel central y 50 por ciento en las Delegaciones de las entidades, en este sentido, el PCS aplicó una fórmula para la distribución equitativa del recurso para cada una de las entidades federativas.

Por otra parte, en el mes de julio de 2018, el Programa recibió una ampliación presupuestal correspondiente a 85 millones de pesos, para el apoyo a proyectos de la sociedad civil que se encuentran en los Estados Fronterizos. El Programa dirigió este recurso a los estados de Baja California, Quintana Roo, Tamaulipas, Chihuahua y Chiapas.

## PROGRAMA DE COINVERSIÓN SOCIAL

Dirección de Integración de Resultados (DIR)

PTO-PIT-DIR4-11/16

### Presupuesto Ejercido Entregado o Dirigido a los Beneficiarios a Nivel de Capítulo y Concepto de Gasto - Recursos Fiscales -

Periodo: Enero-diciembre, 2018					
Cifras Preliminares			Fecha de corte: 31 de diciembre, 2018		
Capítulo y Concepto de gasto	Presupuesto (pesos)				
	Original anual	Modificado anual	Calendarizado al trimestre	Ejercido al trimestre	Avance financiero %
	-1	-2	-3	-4	(4/3)
4000 Transferencias, asignaciones, subsidios y otras ayudas	200,652,439	278,402,444	278,402,444	262,054,368	94.1
4300 Subsidios y Subvenciones	200,652,439	278,402,444	278,402,444	262,054,368	94.1
43401 Subsidios a la prestación de servicios públicos	200,652,439	278,402,444	278,402,444	262,054,368	94.1
<b>Subtotal</b>	<b>200,652,439</b>	<b>278,402,444</b>	<b>278,402,444</b>	<b>262,054,368</b>	<b>94.1</b>

### Otros capítulos de Gasto - Recursos Fiscales -

Periodo: Enero-diciembre, 2018					
Cifras Preliminares			Fecha de corte: 31 de diciembre, 2018		
Capítulo de gasto	Presupuesto (pesos)				
	Original anual	Modificado anual	Calendarizado al trimestre	Ejercido al trimestre	Avance financiero %
	-1	-2	-3	-4	(4/3)
1000 Servicios personales	7,510,175	7,510,175	7,510,175	7,427,665	98.9
2000 Materiales y Suministros	0	1,163,664	1,163,664	908,256	78.1
3000 Servicios generales	0	6,086,331	6,086,331	2,257,351	37.1
<b>Subtotal</b>	<b>7,510,175</b>	<b>14,760,170</b>	<b>14,760,170</b>	<b>10,593,272</b>	<b>71.8</b>
<b>T o t a l</b>	<b>208,162,614</b>	<b>293,162,614</b>	<b>293,162,614</b>	<b>272,647,640</b>	<b>93.0</b>

Fuente: Secretaría de Bienestar, con base en información del PEF 2018; cifras al 31 de diciembre de 2018 del Sistema de Contabilidad y Presupuesto (SICOP) de la Dirección General de Programación y Presupuesto.

Notas. -

**Diferencia entre lo ejercido contra lo calendarizado:**

- Capítulo 1000.- Remanentes de personal de honorarios en cálculo de ISR por bajas.
- Capítulo 2000.- Pagos de facturas que se cargarán en el mes de enero de 2019 para pago como ADEFAS.
- Capítulo 3000.- Pagos de facturas que se cargarán en el mes de enero de 2019 para pago como ADEFAS.
- Capítulo 4000.- Corresponden a recursos por ministrar a entidades y al Ramo 23.

# **BIENESTAR**

SECRETARÍA DE BIENESTAR



## **PROGRAMA DE APOYO A LAS INSTANCIAS DE MUJERES EN LAS ENTIDADES FEDERATIVAS**





**OBJETIVO GENERAL**

Contribuir a la construcción de una sociedad igualitaria mediante acciones de prevención y atención en materia de violencia contra las mujeres.

**I IDENTIFICAR CON PRECISIÓN A LA POBLACIÓN OBJETIVO, TANTO POR GRUPO ESPECÍFICO COMO POR REGIÓN DEL PAÍS, ENTIDAD FEDERATIVA Y MUNICIPIO**

El Programa de Apoyo a las Instancias de Mujeres en las Entidades Federativas (PAIMEF), tiene cobertura nacional y su población objetivo son las mujeres en situación de violencia que solicitan servicios especializados de atención del Programa.

La población potencial del PAIMEF son las mujeres de 15 años o más en situación de violencia que solicitan los servicios de atención proporcionados por instituciones públicas, estimada en 1,827,913, con base en información de la Encuesta Nacional de la Dinámica de las Relaciones de los Hogares (ENDIREH) 2011. Cabe señalar que el cálculo de la población potencial del PAIMEF, alineado con la ENDIREH 2016, se encuentra en proceso de validación por la Dirección General de Análisis y Prospectiva (DGAP) de la Secretaría de Bienestar.

En lo que respecta a la población objetivo, mujeres en situación de violencia que solicitan los servicios de atención del PAIMEF, se usan registros administrativos del (PAIMEF) para su cuantificación; al cierre de la Cuenta Pública 2017 ésta fue de 461,156 mujeres. La población atendida, identifica a aquellas mujeres en situación de violencia a quienes se les brinda la atención integral, especializada y gratuita psicológica, jurídica y de trabajo social.

<b>Población potencial, objetivo y atendida, por entidad federativa</b>			
<b>Cuarto Trimestre de 2018</b>			
<b>Entidad</b>	<b>Población potencial</b>	<b>Población objetivo</b>	<b>Población atendida</b>
Aguascalientes	21,935	14,468	2,950
Baja California	45,698	8,356	1,059
Baja California Sur	10,967	8,955	1,020
Campeche	16,451	15,819	1,300
Chiapas	51,182	17,426	3,350
Chihuahua	63,977	11,287	7,470
Coahuila	45,698	18,679	4,315
Colima	14,623	9,767	1,430
Ciudad de México	142,577	10,325	1,300
Durango	25,591	14,495	2,800
Guanajuato	93,224	16,325	3,300
Guerrero	36,558	14,891	2,490
Hidalgo	40,214	12,015	7,510
Jalisco	122,470	19,080	5,165
México	281,499	9,739	6,529

<b>Población potencial, objetivo y atendida, por entidad federativa</b>			
<b>Cuarto Trimestre de 2018</b>			
Michoacán	60,321	18,343	3,840
Morelos	34,730	11,297	1,770
Nayarit	16,451	14,747	1,500
Nuevo León	87,740	11,679	7,500
Oaxaca	56,665	19,634	2,290
Puebla	80,428	21,248	8,020
Querétaro	27,419	21,952	5,750
Quintana Roo	29,247	7,315	2,312
San Luis Potosí	45,698	22,991	6,750
Sinaloa	32,902	14,851	2,390
Sonora	38,386	6,897	3,269
Tabasco	36,558	14,815	1,800
Tamaulipas	45,698	18,164	4,157
Tlaxcala	18,279	16,388	3,357
Veracruz	137,094	16,010	1,980
Yucatán	43,870	16,863	3,211
Zacatecas	23,763	13,162	1,180
<b>Totales</b>	<b>1,827,913</b>	<b>467,983</b>	<b>113,064</b>

Fuente. – Elaboración propia con información del Portal Aplicativo de la Secretaría de Hacienda (PASH).

**II. EN SU CASO, PREVER MONTOS MÁXIMOS POR BENEFICIARIO Y POR PORCENTAJE DEL COSTO TOTAL DEL PROGRAMA. EN LOS PROGRAMAS DE BENEFICIO DIRECTO A INDIVIDUOS O GRUPOS SOCIALES, LOS MONTOS Y PORCENTAJES SE ESTABLECERÁN CON BASE EN CRITERIOS REDISTRIBUTIVOS QUE DEBERÁN PRIVILEGIAR A LA POBLACIÓN DE MENOS INGRESOS Y PROCURAR LA EQUIDAD ENTRE REGIONES Y ENTIDADES FEDERATIVAS, SIN DEMÉRITO DE LA EFICIENCIA EN EL LOGRO DE LOS OBJETIVOS**

Los recursos que otorga el PAIMEF son recursos federales catalogados como subsidios, que, conforme a la Ley Federal de Presupuesto y Responsabilidad Hacendaria, no pierden su carácter federal al ser transferidos a las entidades federativas, por lo que están sujetos a la normatividad aplicable, según lo dispuesto por la Cámara de Diputados en el Presupuesto de Egresos de la Federación (PEF) y en dicha Ley. Estos recursos no se otorgan directamente a las mujeres en situación de violencia que solicitan servicios de atención especializada del PAIMEF, sino que son transferidos y ejecutados a través de las Instancias de Mujeres en las Entidades Federativas (IMEF), para realizar acciones en materia de prevención, orientación y atención.

En este sentido, las IMEF presentan Programas Anuales al Indesol, enmarcados en las siguientes tres vertientes:

- a) Fortalecimiento de las estrategias de prevención y atención de las violencias contra las mujeres.
- b) Dirigida al personal de las IMEF, así como al de otras instituciones y organizaciones que, en la práctica, tienen incidencia en el Sistema Estatal o en la prevención y atención de la violencia contra las mujeres.
- c) Prevención de las violencias contra las mujeres.
- d) Encaminada a propiciar cambios culturales y sociales que contribuyen a la igualdad de género, a visibilizar y evitar que ocurran las violencias contra las mujeres y a dar a conocer los servicios especializados de atención.
- e) Orientación y atención especializada a mujeres en situación de violencia y, en su caso, a sus hijas e hijos y personas allegadas.
- f) Su propósito radica en que las mujeres salgan del círculo de la violencia, creen mecanismos de contención y soporte, eviten que las afectaciones por las violencias avancen, restituyan sus derechos y fortalezcan su empoderamiento para una vida libre de violencias.

Al 30 de septiembre, las 32 IMEF contaban con sus recursos, dado que, además de cumplir con el ajuste de sus Programas de acuerdo con las recomendaciones de las Mesas de Análisis, concluyeron satisfactoriamente el cierre del ejercicio anterior.

### **III. PROCURAR QUE EL MECANISMO DE DISTRIBUCIÓN, OPERACIÓN Y ADMINISTRACIÓN OTORQUE ACCESO EQUITATIVO A TODOS LOS GRUPOS SOCIALES Y GÉNEROS**

#### **Distribución y Administración de Recursos**

De acuerdo con el PEF, los recursos autorizados para 2018 fueron de 277,714,872 pesos, de los cuales 260,302,150 pesos se distribuyeron a las IMEF mediante la fórmula de distribución que considera aspectos sociales, demográficos y de desempeño, tal como se presenta en la siguiente tabla.

<b>Distribución 2018</b>			
<b>Entidad Federativa</b>	<b>Total Asignado 2018</b>	<b>IMEF</b>	<b>Total Asignado 2018</b>
Aguascalientes	6,322,146	Morelos	5,268,783
Baja California	6,523,090	Nayarit	5,853,676
Baja California Sur	5,812,264	Nuevo León	8,886,875
Campeche	8,284,776	Oaxaca	11,550,601
Ciudad de México	8,626,541	Puebla	9,424,854
Coahuila	9,139,330	Querétaro	7,884,200
Colima	7,607,276	Quintana Roo	8,680,711
Chiapas	9,313,633	San Luis Potosí	8,344,192
Chihuahua	10,037,917	Sinaloa	8,475,437
Durango	8,696,783	Sonora	7,193,319
Guanajuato	6,207,361	Tabasco	7,790,701
Guerrero	5,920,232	Tamaulipas	6,604,050

**PROGRAMA DE APOYO A LAS INSTANCIAS DE MUJERES EN LAS ENTIDADES FEDERATIVAS**

Hidalgo	9,744,825	Tlaxcala	6,767,128
Jalisco	10,033,407	Veracruz	11,478,287
México	10,437,651	Yucatán	7,761,546
Michoacán	8,443,593	Zacatecas	7,186,965
<b>Total 260,302,150 pesos</b>			

Fuente. – Elaboración propia Programas Anuales 2018.

**Ejercicio y Aprovechamiento de Recursos.** – Para lograr un mejor acompañamiento y seguimiento a la correcta aplicación de los recursos que se otorgan a las IMEF, a partir de la fórmula de distribución, el Indesol determinó transferir lo correspondiente a cada una de ellas, en dos o más ministraciones. En ese sentido, la revisión del avance de las acciones y del ejercicio de los recursos se verificará a partir de los resultados presentados en los informes parciales.

**Operación**

**Recepción de los Programas Anuales.** – Como se mencionó, las IMEF presentaron en el Sistema Integral del Indesol, sus propuestas de Programas Anuales, desde el primer día hábil de 2018 y a más tardar el último día hábil de febrero.

Programas Anuales Presentados por las IMEF 2018							
No.	Entidad Federativa	Folio	Nombre	No.	Entidad Federativa	Folio	Nombre
1	Aguascalientes	01-PAIMEF1 8-21	Aguascalientes en la construcción de una sociedad libre de violencia contra las mujeres 2018.	17	Morelos	17-PAIM EF18-22	Acciones de prevención y Atención de la violencia contra las mujeres de Morelos, para contribuir a su empoderamiento.
2	Baja California	02-PAIMEF1 8-20	Sumando acciones de fortalecimiento, prevención y atención de las violencias, rumbo al empoderamiento de las mujeres en Baja California.	18	Nayarit	18-PAIM EF18-29	Programa de igualdad para la integración de las mujeres en su desarrollo con justicia y responsabilidad.
3	Baja California Sur	03-PAIMEF1 8-13	Por un Baja California Sur libre de Violencia contra las mujeres y niñas, 2018.	19	Nuevo León	19-PAIM EF18-06	El derecho de las mujeres nuevoleonenses a una vida libre de violencia.
4	Campeche	04-PAIMEF1 8-28	Construyendo una sociedad igualitaria para el acceso de las Mujeres a una vida libre de violencia en el Estado de Campeche.	20	Oaxaca	20-PAIM EF18-30	Sumando acciones para prevención y atención de la violencia contra las mujeres.

**PROGRAMA DE APOYO A LAS INSTANCIAS DE MUJERES EN LAS ENTIDADES FEDERATIVAS**

5	Coahuila	05-PAIMEF1 8-12	Programa integral para las mujeres, por la decisión de vivir libres de violencia en el estado de Coahuila 2018.	21	Puebla	21-PAIMEF18-09	Proyecto para la prevención y atención de los tipos y modalidades de violencia e impulso al empoderamiento de las mujeres en el Estado de Puebla.
6	Colima	06-PAIMEF1 8-10	En Colima trabajamos por la igualdad.	22	Querétaro	22-PAIMEF18-01	Prevención y atención de la violencia contra las mujeres en el Estado de Querétaro.
7	Chiapas	07-PAIMEF1 8-05	Promoción y protección integral de derechos de las mujeres chiapanecas a una vida libre de violencia.	23	Quintana Roo	23-PAIMEF18-19	Quintana Roo construye una cultura de paz justa con más y mejores oportunidades para que las mujeres, jóvenes y niñas.
8	Chihuahua	08-PAIMEF1 8-03	Prevenir y atender la violencia contra las mujeres en el estado de Chihuahua, a través de acciones dirigidas a la población objetivo y espacios de atención integral a mujeres en situación de violencia, sus hijas e hijos 2018.	24	San Luis Potosí	24-PAIMEF18-27	Programa estratégico de prevención y fortalecimiento a la atención de la violencia de género en el Estado de San Luis Potosí.
9	Ciudad de México	09-PAIMEF1 8-15	Promoviendo el cambio cultural a favor del derecho de mujeres y niñas a una vida libre de violencia.	25	Sinaloa	25-PAIMEF18-07	Por un Sinaloa unido y libre de violencia contra las mujeres.
10	Durango	10-PAIMEF1 8-25	Durango unido a favor de las mujeres y el acceso a una vida libre de violencia.	26	Sonora	26-PAIMEF18-26	Empoderando a las mujeres sonorenses en su derecho a una vida libre de violencia.
11	Guanajuato	11-PAIMEF1 8-16	Por la construcción de un Guanajuato libre de violencia contra mujeres y niñas a través de acciones de prevención y atención.	27	Tabasco	27-PAIMEF18-24	Por una sociedad igualitaria, paso a paso por la erradicación de la violencia contra las mujeres en el Estado de Tabasco 2018.
12	Guerrero	12-PAIMEF 18-32	La Secretaría de la Mujer en el Estado de Guerrero solicitó prórroga al Indesol, en los términos de la normatividad aplicable.	28	Tamaulipas	28-PAIMEF18-04	Tamaulipas contribuyendo la erradicación de la violencia contra las mujeres 2018.
13	Hidalgo	13-PAIMEF1	Por una vida libre de violencia 2018.	29	Tlaxcala	29-PAIMEF18-	Acciones estratégicas de prevención de la violencia y la trata de

## PROGRAMA DE APOYO A LAS INSTANCIAS DE MUJERES EN LAS ENTIDADES FEDERATIVAS

		8-11				23	personas para el empoderamiento de las mujeres en Tlaxcala, 2018.
14	Jalisco	14-PAIMEF1 8-02	Consolidando esfuerzos en la prevención y atención de la violencia contra las mujeres en Jalisco.	30	Veracruz	30-PAIM EF18- 17	Programa anual de prevención y atención de la violencia contra las mujeres del Estado de Veracruz, y fortalecimiento de acciones en los municipios considerados por la Declaratoria de Alerta de Violencia de Género contra las Mujeres.
15	México	15-PAIMEF1 8-18	Mujeres fuertes decisiones firmes hacia la cultura de igualdad y paz.	31	Yucatán	31-PAIM EF18- 31	Fortalecimiento integral de la agenda pública en materia de prevención y atención a las violencias contra las mujeres del Estado de Yucatán desde el enfoque intercultural y de los derechos humanos.
16	Michoacán	16-PAIMEF1 8-14	Fortaleciendo el camino hacia la igualdad con acciones de prevención y atención de la violencia de género en Michoacán.	32	Zacatecas	32-PAIM EF18- 08	Programa anual para prevenir y atender la violencia de género contra las mujeres.

Fuente. – Elaboración propia con información de los Programas Anuales 2018.

**Validación.** – El Indesol realizó la validación de los 32 Programas Anuales, a través del Sistema Integral de Indesol, con el fin de verificar que cumplieran con los criterios y requisitos de elegibilidad.

**Análisis de Programas Anuales.** – A partir de marzo, se instalaron 32 Mesas de Análisis conformadas por especialistas de organizaciones de la sociedad civil, de la academia y de otras instituciones públicas, cuyas recomendaciones y aportaciones permitieron mejorar sustantivamente los Programas durante el subsecuente proceso de ajuste.

**Fuente.** – Elaboración propia con información del Sistema Integral de Indesol.

**Ajuste de Programas Anuales.** – Una vez realizadas las Mesas de Análisis, las IMEF, con el acompañamiento del Indesol, proceden al ajuste de sus Programas, mismo que una vez validado, permite proceder a la suscripción del Convenio de Coordinación.

**Suscripción del Instrumento Jurídico.** – Fueron suscritos Convenios de Coordinación entre el Indesol y las 32 IMEF.

**Entrega y Ejercicio de Recursos.** – Las IMEF utilizan una cuenta bancaria productiva para el uso exclusivo de los recursos federales del PAIMEF, con el fin de eficientar la aplicación de los recursos en los tiempos de ejecución establecidos. En los casos en que, por normatividad estatal, los recursos del PAIMEF deban radicarse en las secretarías de finanzas u órganos administrativos equivalentes, será necesario que las IMEF gestionen ante esas instancias la apertura de una cuenta bancaria con esas características.

<b>Recurso ministrado a las IMEF al 31 de diciembre</b>			
<b>NÚM.</b>	<b>ESTADO</b>	<b>IMEF</b>	<b>PESOS</b>
1	Aguascalientes	Instituto Aguascalentense de las Mujeres	6,812,146
2	Baja California	Instituto de la Mujer para el Estado de Baja California	6,523,090
3	Baja California Sur	Instituto Sudcaliforniano de las Mujeres	5,812,264
4	Campeche	Instituto de la Mujer del Estado de Campeche	8,284,776
5	Coahuila	Secretaría de las Mujeres	9,139,330
6	Colima	Instituto Colimense de las Mujeres	7,957,276
7	Chiapas	Secretaría para el Desarrollo y Empoderamiento de las Mujeres.	9,313,633
8	Chihuahua	Instituto Chihuahuense de la Mujer	10,555,037
9	Ciudad de México	Instituto de las Mujeres del Distrito Federal	3,331,254
10	Durango	Instituto Estatal de las Mujeres	9,230,803
11	Guanajuato	Instituto para las Mujeres Guanajuatenses	6,207,361
12	Guerrero	Secretaría de la Mujer	5,963,832
13	Hidalgo	Instituto Hidalguense de las Mujeres	10,311,625
14	Jalisco	Instituto Jalisciense de las Mujeres	10,225,407
15	México	Consejo Estatal de la Mujer y Bienestar Social	9,936,336
16	Michoacán	Secretaría de Igualdad Sustantiva y Desarrollo de las Mujeres Michoacanas	8,720,593
17	Morelos	Instituto de la Mujer para el Estado de Morelos	5,404,783
18	Nayarit	Instituto para la Mujer Nayarita	5,853,676
19	Nuevo León	Instituto Estatal de las Mujeres	9,304,875
20	Oaxaca	Instituto de la Mujer Oaxaqueña	11,550,601
21	Puebla	Instituto Poblano de las Mujeres	9,424,854
22	Querétaro	Instituto Queretano de las Mujeres	8,495,200
23	Quintana Roo	Instituto Quintanarroense de la Mujer	9,347,511
24	San Luis Potosí	Instituto de las Mujeres del Estado de San Luis Potosí	8,644,192
25	Sinaloa	Instituto Sinaloense de las Mujeres	8,575,437
26	Sonora	Instituto Sonorense de la Mujer	7,370,619
27	Tabasco	Instituto Estatal de las Mujeres	7,830,701
28	Tamaulipas	Instituto de la Mujer Tamaulipeca	6,604,050
29	Tlaxcala	Instituto Estatal de la Mujer	6,943,293

Recurso ministrado a las IMEF al 31 de diciembre			
NÚM.	ESTADO	IMEF	PESOS
30	Veracruz	Instituto Veracruzano de las Mujeres	11,653,616
31	Yucatán	Instituto para la igualdad entre mujeres y hombres en Yucatán	7,761,546
32	Zacatecas	Secretaría de las Mujeres	7,436,965
<b>TOTAL</b>			<b>260,526,683</b>

Fuente. – Elaboración propia con información de las Instancias de Mujeres en las Entidades Federativas.

#### **IV. GARANTIZAR QUE LOS RECURSOS SE CANALICEN EXCLUSIVAMENTE A LA POBLACIÓN OBJETIVO Y ASEGURAR QUE EL MECANISMO DE DISTRIBUCIÓN, OPERACIÓN Y ADMINISTRACIÓN FACILITE LA OBTENCIÓN DE INFORMACIÓN Y LA EVALUACIÓN DE LOS BENEFICIOS ECONÓMICOS Y SOCIALES DE SU ASIGNACIÓN Y APLICACIÓN; ASÍ COMO EVITAR QUE SE DESTINEN RECURSOS A UNA ADMINISTRACIÓN COSTOSA Y EXCESIVA**

Con el fin de garantizar que los recursos sean canalizados exclusivamente para la ejecución de acciones de prevención y atención de la violencia contra las mujeres, en beneficio de la población objetivo del PAIMEF, el Indesol brinda acompañamiento técnico y operativo a las IMEF. Asimismo, les solicita informes de gestión e informes parciales para dar seguimiento al cumplimiento de las acciones realizadas.

Por otro lado, con el fin de propiciar la participación de las personas beneficiadas, el Indesol, a través de las IMEF, promueve la integración y operación de Comités de Contraloría Social, para el seguimiento, supervisión y vigilancia del cumplimiento de las metas y acciones comprometidas para el presente ejercicio fiscal, así como para la correcta aplicación de los recursos públicos asignados.

Las IMEF capturaron en el Sistema Informático de Contraloría Social la información de los apoyos vigilados, cuyos resultados fueron: 166 acciones de capacitación, 313 personas del servicio público capacitadas, 1,148 personas beneficiadas, la constitución de 134 Comités de Contraloría Social conformados por 512 mujeres y 41 hombres, para vigilar la ejecución de 68,002,652 pesos. Se llevaron a cabo 185 reuniones de integrantes de los comités, se presentaron 260 informes dentro de los cuales, el 95.7 por ciento de las personas mencionaron que el Programa entregó el beneficio correcta y oportunamente, conforme las Reglas de Operación.

#### **Sistema Nacional de la Cruzada Nacional contra el Hambre**

Dada la naturaleza y su población objetivo, se definió que las acciones del PAIMEF coadyuvan con el cumplimiento de los objetivos de la Cruzada. Por ello, los Programas Anuales de las IMEF, en su conjunto, al estar orientados a la prevención y atención contra la violencia a las mujeres, inciden en tales objetivos.

En ese marco, las acciones realizadas por las IMEF dieron como resultado: 5,896 personas de servicio público capacitadas, 289,292 personas beneficiadas con acciones de prevención,



y con acciones de orientación y atención se ha beneficiado a 467,983 mujeres en situación de violencia.

### **Prevención Social de la Violencia y la Delincuencia**

En cumplimiento a los objetivos para prevenir la violencia y la delincuencia, todas las acciones del PAIMEF, al estar dirigidas a la prevención y atención de las violencias contra las mujeres, impactan en la consecución de este objetivo concernientes en atender a los hogares y sus integrantes que se encuentren en los polígonos ubicados en los municipios de atención de la política pública para la prevención social de la violencia y la delincuencia.

Dichas acciones podrán realizarse en coordinación con otras dependencias y entidades, así como con otros órdenes de gobierno, y se llevarán a cabo en función de la capacidad operativa y presupuestal. Cabe señalar que en este Programa.

### **V. INCORPORAR MECANISMOS PERIÓDICOS DE SEGUIMIENTO, SUPERVISIÓN Y EVALUACIÓN QUE PERMITAN AJUSTAR LAS MODALIDADES DE SU OPERACIÓN O DECIDIR SOBRE SU CANCELACIÓN**

El Indesol mantiene una continua y estrecha comunicación con el personal de las IMEF, con el fin de asesorarles y acompañarles en la ejecución de las acciones comprometidas en sus Programas Anuales; asimismo, cuenta con mecanismos periódicos de seguimiento, monitoreo, supervisión y evaluación mediante las siguientes acciones:

#### **Visitas de seguimiento físico y operativo en campo.**

Para 2018, se realizaron las siguientes actividades: se elaboró la base de datos de las acciones de los 32 Programas Anuales; de acuerdo con las características del bien o servicio y perfil de la población beneficiaria; se identificaron las acciones susceptibles de visitas de seguimiento físico y operativo de las Vertientes A y B, con las que se realizó la base de datos que se envió a las IMEF para que identificaran el estatus de cada Acción (concluida, en proceso o por iniciar), así como para conocer las fechas de su ejecución; se elaboró el marco muestral para la metodología y se establecieron los criterios técnicos para el diseño muestral (muestra: 102 acciones de 30 IMEF); se trabajó en el rediseño del Cuestionario General de Acción, y el de Satisfacción de Personas Beneficiadas, con el propósito de que su aplicación sea más clara y sencilla; se establecieron lineamientos básicos para la logística de las visitas de seguimiento (aleatorias y estratégicas); se elaboraron los formatos necesarios para su implementación; se construyó la base de datos para el seguimiento; se elaboró la metodología de seguimiento físico y operativo del PAIMEF, 2018; se diseñó el sistema informático de captura de cuestionarios y un mecanismo para difundir los resultados de las visitas con las IMEF, esto último en atención a las recomendaciones de la Auditoría Superior de la Federación.

Se realizaron dos reuniones de planeación y capacitación sobre las visitas de seguimiento, en las que se contó con la participación del personal de la Dirección General Adjunta de Igualdad de Género.

Se efectuaron visitas a 70 acciones de las vertientes A y B, en las cuales se aplicaron siete cuestionarios generales de acción y 700 cuestionarios de satisfacción de las personas beneficiadas. Se elaboraron los reportes de estas visitas, que serán entregados a las Titulares de las IMEF y al personal que participe en las Mesas de Análisis de los Programas Anuales de 2019. En diciembre, se inició el proceso de supervisión y validación de las bases de datos de los cuestionarios aplicados.

**Visitas de acompañamiento.** – Estas visitas son de carácter estratégico y permiten ampliar el espectro y alcances de las visitas de seguimiento físico y operativo; es así que en 2017 se lograron verificar unidades en 31 entidades federativas.

**Matriz de Indicadores de Resultados.** - Fueron llevadas a cabo reuniones para la Revisión de Indicadores de Resultados (MeTRI) del PAIMEF (Mesa Técnica), con la finalidad de valorar la consistencia de los indicadores de resultados contenidos en la Matriz de Indicadores para Resultados (MIR). En julio es publicado el informe MeTRI del PAIMEF, el cual contiene la valoración tanto del resumen narrativo, objetivos de los niveles Fin y Propósito, como de los indicadores de niveles.

**Informes de Gestión.** – Las IMEF mantienen actualizada la información derivada del desarrollo de las acciones, de la ejecución de los recursos, del avance de resultados, así como la documentación probatoria, en el Sistema Integral del Indesol.

**Informes parciales.** –Las IMEF presentan informes parciales con información que comprenda la mitad del periodo de ejecución del Programa Anual donde se toma como fecha inicial la de la firma del Instrumento Jurídico y como fecha final el 31 de diciembre del año en curso.

**Informe final.** – Las IMEF presentan un informe final, que será el último informe mensual del ejercicio fiscal, este dará cuenta del proceso acumulado y global de cada una de las acciones del Programa. Las IMEF deberán presentarlo dentro de los cinco días hábiles posteriores al cierre del ejercicio fiscal.

**Reporte ejecutivo final.** – Las IMEF presentarán un reporte ejecutivo final al concluir el desarrollo del Programa Anual, dentro de los diez días hábiles posteriores al término del ejercicio fiscal. Este reporte tendrá un carácter de autoevaluación que dé cuenta de los alcances obtenidos en la política estatal de prevención y atención de las violencias contra las mujeres con el apoyo del PAIMEF, en concordancia con los resultados reportados en los informes de gestión, parcial y final y será requisito indispensable para obtener la Constancia de Conclusión.

**Constancia de conclusión del instrumento jurídico.** – Una vez que el informe final se considere completo y validado, y que hayan sido cubiertos los adeudos financieros, probatorios y cualitativos del ejercicio fiscal inmediato anterior, el Indesol emitirá la Constancia de Conclusión del Instrumento Jurídico que las IMEF suscribirán de conformidad. La Constancia de Conclusión constituirá el cierre formal del ejercicio fiscal, mismo que será requisito para la suscripción del instrumento jurídico del ejercicio fiscal subsecuente.

**Evaluación.** - Con la finalidad de identificar y atender áreas de mejora en el diseño, gestión y resultados del Programa, y de esta forma fortalecer su mecanismo de intervención, se

deberá realizar, al menos, una de las evaluaciones externas consideradas en el Programa Anual de Evaluación (PAE), que emiten la Secretaría de Hacienda y Crédito Público (SHyCP) y el Consejo Nacional de Evaluación de la Política de Desarrollo Social (CONEVAL), con el fin de fortalecer la rendición de cuentas y la transparencia en el ejercicio de los recursos.

En lo que se refiere a la Evaluación de Consistencia y Resultados bianual (ECyR 2017-2018), se llevó a cabo la tercera reunión de trabajo con el equipo evaluador y personal de la DGEMPS y de la Dirección General de Análisis y Prospectiva (DGAP) de la Secretaría, con el fin de que el equipo evaluador presentara la solventación de las observaciones a la primera y segunda entregas y realizara la tercera entrega. Se proporcionó el informe final y se capturó en el Módulo de Consistencia y Resultados de (MOCyR) de CONEVAL.

**De los resultados de la evaluación destaca que la valoración final del Programa es de 3.431, siendo el valor máximo 4.** Los aspectos con la mayor valoración se enfocan en el diseño, cobertura y focalización, operación y percepción de la población atendida. Por otra parte, el tema con la menor valoración es la medición de resultados, cuya justificación del equipo evaluador dice: “Dentro de las investigaciones que se realizó para trabajar esta evaluación se detectó que no existe otro programa de igual diseño y alcance. No obstante, por la rigidez de esta evaluación el programa tiene bajo puntaje en este apartado. No tiene programas nacionales e internacionales con los que comparar sus resultados, así como la imposibilidad de medir los suyos propios en una evaluación de impacto por las características propias del programa.

Entre las recomendaciones del equipo evaluador se encuentra la realización de una medición de resultados mediante métodos cualitativos y cuantitativos, que recoja información sobre el conocimiento de la población en general sobre la existencia y acciones del programa. Un aspecto a resaltar es el reconocimiento del equipo evaluador al Programa por su cumplimiento en los Aspectos Susceptibles de Mejora (ASM).

Por otro lado, es importante señalar que uno de los principales retos del Presupuesto basado en Resultados (PbR) y el Sistema de Evaluación del Desempeño (SED), es la construcción de una herramienta metodológica que permita integrar, concentrar, consolidar, sintetizar y valorar el desempeño de los Programas presupuestarios (Pp), motivo por el cual se crea el Modelo Sintético de Información de Desempeño (MSD), el cual resguarda información de desempeño con el fin de medir, conocer y valorar el comportamiento de los Pp de la Administración Pública Federal (APF). En ese marco, se emitieron los resultados del MSD del PAIMEF, al cierre de la Cuenta Pública 2017:

Variable	MSD Cuantitativo	MSD Cualitativo
<b>MSD</b>	<b>3.5</b>	<b>MEDIO</b>
Ejercicio del Gasto	5.0	Alto
Matriz de Indicadores para Resultados (MIR)	2.3	Medio Bajo
Programa Anual de Evaluación (PAE)	2.1	Medio Bajo
Aspectos Susceptibles de Mejora (ASM)	4.0	Medio Alto
Información de los padrones de beneficiarios incorporados al Sistema Integral de Información de Padrones de Programas Gubernamentales (SIIPP-G)	5.0	Alto

Asimismo, con fundamento en el Programa Anual de Auditorías para la Fiscalización Superior de la Cuenta Pública 2017 (PAA), la Auditoría Superior de la Federación (ASF) realizó al PAIMEF una auditoría de cumplimiento financiero, correspondiente al ejercicio fiscal anterior (2017), denominada DS-269.

Al respecto, la Auditoría Superior de la Federación (ASF) emitió el aviso de inicio de la Auditoría número 269-DS (de cumplimiento financiero), con título “Programa de Apoyo a las Instancias de Mujeres en las Entidades Federativas (PAIMEF)” que tuvo como objetivo fiscalizar la gestión financiera para verificar que el presupuesto asignado al PAIMEF se ejerció y registró conforme a los montos aprobados y de acuerdo con las disposiciones legales y normativas aplicables. En ese marco, se han realizado diversas entregas de información, la última entrega se realizó el 30 de noviembre, con el fin de atender las recomendaciones, la cual se encuentra en proceso de revisión por parte de dicha instancia.

Derivado de las recomendaciones emitidas al PAIMEF mediante las evaluaciones y auditorías que le han sido aplicadas, el Programa, en coordinación con la DGEMPS, define Aspectos Susceptibles de Mejora (ASM), que se clasifican como específicos o institucionales. En ese sentido al segundo trimestre, se concluyó el aspecto, clasificado como específico, referente a la “Memoria de Cálculo de las metas de los indicadores de la MIR del PAIMEF” y en el tercer trimestre, los aspectos “Informe Final del SF y O del PAIMEF, 2017” y “Documento Metodológico del Padrón de beneficiarios”, “Evaluación de Resultados”, clasificados como institucionales, se concluyeron al 100 por ciento.

En lo que se refiere al aspecto “Elaborar un padrón de beneficiarios que sea congruente con la definición de población objetivo del PAIMEF, valorando la factibilidad del padrón para cada una de las vertientes del Programa” tiene un porcentaje de avance del 87 por ciento, es importante señalar que se encuentra dentro del tiempo programado, cuya fecha límite es marzo 2019.

La Evaluación Complementaria de Resultados del PAIMEF se concluyó en noviembre, mediante la entrega de los siguientes productos: producto final de la evaluación, rutina de análisis en formato Stata, presentación de resultados, base de datos cualitativa (experiencias de las usuarias), base de datos en formato Stata y base de datos cualitativa (entrevista a trabajadoras clave); se encuentra pendiente de entrega la Posición Institucional del Indesol.

El PAIMEF cuenta también con el Índice de Fortalecimiento Institucional (IFI), que permite medir, anualmente, el grado de avance de las capacidades institucionales de las IMEF, así como conocer aspectos relacionados con sus marcos legales y estrategias de planeación. Su cálculo periódico permite también obtener información sobre la evolución de la institucionalidad de las IMEF y sobre los resultados que se logran con el PAIMEF. Cabe señalar que la puntuación alcanzada por la IMEF es utilizada como una de las variables del componente de desempeño de la fórmula de distribución de los recursos del PAIMEF; entre más cercano el valor a uno, mejor el desempeño de la instancia.

**Rendición de cuentas.** – Además de los mecanismos descritos anteriormente, el Programa rinde informes trimestrales a la Secretaría de Hacienda y Crédito Público (SHCP), a la

**PROGRAMA DE APOYO A LAS INSTANCIAS DE MUJERES EN LAS ENTIDADES FEDERATIVAS**

Secretaría de la Función Pública (SFP), al Instituto Nacional de las Mujeres (INMUJERES), a la Secretaría de Gobernación (Segob), entre otras.

En cuanto a los Indicadores, se informa el siguiente avance:

4to Trimestre 2018		
Nivel	Indicador	Porcentaje de cumplimiento Cuenta Pública
PROPÓSITO	Porcentaje de mujeres que reciben la atención especializada de las unidades apoyadas por el programa, empoderadas.	66.33
COMPONENTE	Índice Global de Satisfacción de la Población Beneficiada de las acciones de las Vertientes A y B del PAIMEF	4.70
COMPONENTE	Tasa de variación relativa del número de Unidades de atención especializada apoyadas por el Programa con respecto al año fiscal anterior.	112.91
COMPONENTE	Índice de Fortalecimiento Institucional en materia de prevención y atención de la violencia contra las mujeres.	0.64
COMPONENTE	Tasa de variación relativa del número de mujeres en situación de violencia que solicitan los servicios de atención especializada con respecto al año fiscal anterior	68.05
COMPONENTE	Tasa de variación relativa del número de personas beneficiadas con servicios de formación y sensibilización para la prevención de la violencia contra las mujeres con respecto al año fiscal anterior	629.57
COMPONENTE	Tasa de variación relativa del número de personas beneficiadas con acciones de información, difusión y promoción para la prevención de la violencia contra las mujeres con respecto al año fiscal anterior	96.25
COMPONENTE	Tasa de variación relativa del número de servidores(as) públicos y especialistas capacitados(as) en materia de violencia contra las mujeres con respecto al año fiscal anterior	113.38
COMPONENTE	Tasa de variación relativa del número de mujeres en situación de violencia beneficiadas con los servicios de orientación con respecto al año fiscal anterior.	115.92
ACTIVIDAD	Porcentaje de recursos ejercidos para acciones de prevención de la violencia contra las mujeres con respecto al presupuesto otorgado para acciones de	59.78

4to Trimestre 2018		
Nivel	Indicador	Porcentaje de cumplimiento Cuenta Pública
	prevención de la violencia contra las mujeres.	
ACTIVIDAD	Porcentaje de recursos ejercidos para la orientación y atención especializada a las mujeres en situación de violencia con respecto al presupuesto otorgado para la orientación y atención especializada a las mujeres en situación de violencia.	105.00
ACTIVIDAD	Porcentaje de recursos ejercidos en acciones estratégicas para el fortalecimiento de la institucionalización en materia de prevención y atención de la violencia contra las mujeres.	100.00
ACTIVIDAD	Porcentaje de recursos ejercidos por las Instancias de Mujeres en las Entidades Federativas para fortalecer la coordinación y articulación estratégica entre las instancias públicas y sociales, para institucionalizar la prevención y la atención de la violencia contra las mujeres con respecto al presupuesto otorgado para ese fin.	33.87

Fuente. – Elaboración propia con información registrada en el PASH.

De igual manera, se registraron en el PASH el indicador trimestral del Anexo 13. Erogaciones para la igualdad entre mujeres y hombres 2018:

Indicador	Resultado
Porcentaje de mujeres de 15 años y más que declararon haber sufrido al menos un incidente de violencia a lo largo de la relación con su última pareja beneficiadas por los servicios de atención especializada en las Unidades apoyadas por el PAIMEF.	0.55

Fuente. – Elaboración propia con información registrada en el PASH.

### **Fortalecimiento Institucional a las Instancias de Mujeres en las Entidades Federativas (IMEF)**

El PAIMEF destina el uno por ciento de su presupuesto al fortalecimiento institucional de las IMEF, en su carácter de ejecutoras del Programa, en temas de prevención y atención de la violencia contra las mujeres, y otras materias que les permiten profesionalizar el trabajo que realizan, para ello, el Indesol planeó el Programa de Acompañamiento a las IMEF 2018, cuyo objetivo es Fortalecer el desarrollo de conocimientos y habilidades del personal de las IMEF, en materia de prevención y atención de las violencias contra las mujeres. Es importante

destacar que el Programa de Acompañamiento es planeado a partir de un diagnóstico de necesidades de capacitación.

En diciembre se llevaron a cabo los siguientes eventos: talleres para efectuar análisis de los procesos de empoderamiento de las mujeres que han vivido situaciones de violencia y sus experiencias de tránsito en la autonomía, para ejercer una vida libre de violencia; talleres sobre “Acceso a la Justicia: Órdenes de protección”; talleres sobre “La dignidad humana, un concepto esencial para la prevención y atención de la violencia contra las mujeres”; segundo Concurso Nacional “Erradicando la Violencia contra las Mujeres”; segundo Encuentro Nacional de Titulares, 2018; conferencia magistral para la prevención y atención del Cáncer de Mama. Con estas acciones de capacitó a 824 profesionistas de las IMEF.

En coordinación con la Asociación Civil Por el Camino de la Igualdad entre Mujeres y Hombres, se desarrolló la estrategia “¡Violencia es Violencia! No hay medias tintas”, a través de talleres de sensibilización y prevención del feminicidio se realizaron sesiones vivenciales dirigidas a estudiantes, docentes, madres y padres de escuelas públicas y privadas de nivel básico, medio y superior; mediante lo cual se sensibilizó a 4,664 personas.

## **VI. EN SU CASO, BUSCAR FUENTES ALTERNATIVAS DE INGRESOS PARA LOGRAR UNA MAYOR AUTOSUFICIENCIA Y UNA DISMINUCIÓN O CANCELACIÓN DE LOS APOYOS CON CARGO A RECURSOS PRESUPUESTARIOS**

No aplica.

## **VII. ASEGURAR LA COORDINACIÓN DE ACCIONES ENTRE DEPENDENCIAS Y ENTIDADES, PARA EVITAR DUPLICACIÓN EN EL EJERCICIO DE LOS RECURSOS Y REDUCIR GASTOS ADMINISTRATIVOS**

El Indesol mantiene mecanismos de coordinación necesarios para garantizar que sus acciones no se contrapongan, afecten o presenten duplicidades con otros programas o acciones del Gobierno Federal en materia de prevención y atención de la violencia contra las mujeres; mediante la vinculación interinstitucional se busca potenciar en impacto de los recursos, fortalecer y ampliar la cobertura de las acciones, detonar la complementariedad y reducir gastos administrativos. En ese sentido, el PAIMEF mantiene una continua coordinación con las siguientes instancias federales: el Instituto Nacional de las Mujeres (INMUJERES), la Comisión Nacional para Prevenir y Erradicar la Violencia contra las Mujeres (CONAVIM), la Fiscalía Especial para los Delitos de Violencia Contra las Mujeres y Trata de Personas (FEVIMTRA), la Secretaría de Salud (SS), la Secretaría de Educación Pública (SEP), la Comisión Ejecutiva de Atención a Víctimas (CEAV), el Instituto Nacional de Estadística y Geografía (INEGI) y la Comisión Nacional para el Desarrollo de los Pueblos Indígenas (CDI), entre otras.

- Como parte de las jornadas de prevención de la trata de personas en comunidades rurales e indígenas, en el marco del Día Internacional contra la Explotación Sexual de Mujeres, Niñas y Niños, el Indesol en coordinación de la Comisión Nacional de Derechos Humanos, llevó a cabo una feria de servicios en el municipio de Tlacolula, Oaxaca, se contó con la participación de diversas instancias de los tres niveles de gobierno; se realizaron talleres dirigidos a personal de la policía municipal y personas de diversas comunidades en temas sobre derechos humanos y trata de personas, las

personas de las comunidades participaron en la pinta de un mural donde reflejaron lo que significa para ellas su localidad. Entre las instituciones invitadas, estuvo el Instituto Queretano de las Mujeres con un cine móvil. Como resultado de lo anterior, se brindaron 1,072 servicios dirigidos a personas de las comunidades indígenas de la región.

El Programa también ha logrado conformar una red para el fortalecimiento de sus acciones con otros programas sociales como el Programa Seguro de Vida para Jefas de Familia, Programa de Estancias Infantiles, Programa de Inclusión Social (Prospera), Comedores Comunitarios, Liconsa, Diconsa, Seguro Popular y Centros Integrales de Prevención Social. Es importante destacar la participación del Programa en el movimiento para erradicar la violencia contra las mujeres, impulsado desde el Indesol, cuyo objetivo es promover el ejercicio de los derechos humanos, con la finalidad de generar cohesión social, disminuir la violencia contra las mujeres y la creación de redes comunitarias, mediante el diseño e implementación de tres acciones coordinadas: “Ponle color a tu comedor” (Programa Comedores Comunitarios), “Vocal por la Igualdad” (Programa de Inclusión Social Prospera) y “Violencia No es Destino” (Liconsa y Diconsa).

## **VIII. PREVER LA TEMPORALIDAD EN SU OTORGAMIENTO**

La problemática que atiende el PAIMEF está relacionada con la violencia contra las mujeres, y enraizada en cuestiones culturales construidas a través de los siglos: por tanto, no es posible eliminarla en un periodo acotado.

Si bien la ejecución de los Programas Anuales de las IMEF se plantea para un ejercicio fiscal, cada uno de ellos constituye una estrategia estatal para prevenir y atender la violencia contra las mujeres; como tales, estos programas están enmarcados en documentos de planeación y programación de mediano y largo plazos.

El PAIMEF ha dado pasos importantes para definir de una forma más acotada su esfera de actuación (redefinición de su propósito y de sus poblaciones potencial y objetivo) y ha ido condicionando los recursos que proporciona a través de lineamientos para su operación, como se aprecia en la Guía Técnica y Operativa del PAIMEF 2018.

## **IX. PROCURAR QUE SEA EL MEDIO MÁS EFICAZ Y EFICIENTE PARA ALCANZAR LOS OBJETIVOS Y METAS QUE SE PRETENDEN**

- PAIMEF participó en el marco de la sustentación del IX Informe de México ante el Comité para la Eliminación de todas las formas de Discriminación contra la Mujer (Comité CEDAW), así como a la reunión de coordinación convocada por la Unidad de Planeación y Relaciones Internacionales de la Secretaría, con la finalidad de definir la información que proporcionará cada institución para dicha sustentación. También se participó en la Feria Nacional en Conmemoración del Día Mundial contra la Trata de Personas y en la implementación piloto del nuevo sistema informático de Contraloría Social de la Secretaría de la Función Pública y el Banco Mundial.



# PROGRAMA DE APOYO A LAS INSTANCIAS DE MUJERES EN LAS ENTIDADES FEDERATIVAS

**Resultado de los Principales Indicadores**  
**Programa de Apoyo a las Instancias de Mujeres en las Entidades Federativas**  
**Enero-Diciembre 2018**  
**(Información Preliminar)**

Nombre del indicador		Meta Programada				Avance			Descripción y observaciones
		Anual		Al periodo		Al trimestre		Al periodo	
		Absoluto (1)	Relativo (2)	Absoluto (3)	Relativo (4)	Absoluto (5)	Relativo (6)	Relativo % (8)=(6)/(4)	
Porcentaje de recursos ejercidos para la orientación y atención especializada a las mujeres en situación de violencia con respecto al presupuesto otorgado para la orientación y atención especializada a las mujeres en situación de violencia.	Numerador	157.5	98.44	159	99.06	168	105.00	105.99	Unidad de Medida: Porcentaje Periodo: Enero-Diciembre
	Denominador	160.0		160		160			
Porcentaje de recursos ejercidos por las Instancias de Mujeres en las Entidades Federativas para fortalecer la coordinación y articulación estratégica entre las instancias públicas y sociales, para institucionalizar la prevención y la atención de la violencia contra las mujeres con respecto al presupuesto otorgado para ese fin.	Numerador	38.1	98.02	38.1	98.02	13.2	33.87	34.56	Unidad de Medida: Promedio Periodo: Enero-Diciembre
	Denominador	38.9		38.9		38.9			
Porcentaje de recursos ejercidos para acciones de prevención de la violencia contra las mujeres con respecto al presupuesto otorgado para acciones de prevención de la violencia contra las mujeres.	Numerador	63.5	98.45	63.5	98.45	38.6	59.78	60.72	Unidad de Medida: Porcentaje Periodo: Enero-Diciembre
	Denominador	64.5		64.5		64.5			

Fuente: Secretaría de Bienestar, Dirección General de Seguimiento con información del Presupuesto de Egresos de la Federación 2018, del Instituto Nacional de Desarrollo Social (INDESOL) y del Portal Aplicativo de la Secretaría de Hacienda (PASH).

## Justificación de los Principales Indicadores

Para 2018 el presupuesto otorgado al PAIMEF, fue menor a lo programado, lo que afectó la distribución a las tres vertientes, por lo que se dio prioridad en el presupuesto a los servicios de orientación y atención especializada, mientras que para las vertientes de fortalecimiento y prevención el presupuesto fue menor.

## Actividades Complementarias

En 2018 se realizaron las siguientes actividades:

- Actualización de la Guía Técnica Operativa del PAIMEF para el ejercicio fiscal 2018 y 2019.
- Con el fin de contar con una sistematización por eje temático de las acciones realizadas por el PAIMEF durante 2013 a 2018, se construyó una base de datos nacional.
- Elaboración del documento “Protocolo en caso de emergencias del PAIMEF 2018”.
- Seguimiento a los concursos “Erradicando la Violencia” y “Ponle Color a tu Comedor”.

- Impartición de la conferencia sobre el PAIMEF dirigida a estudiantes y egresados de la Universidad de Saint Mary de los Ángeles, California.

**X. REPORTAR SU EJERCICIO, DETALLANDO LOS ELEMENTOS A QUE SE REFIEREN LAS FRACCIONES I A IX, INCLUYENDO EL IMPORTE DE LOS RECURSOS**

**Recursos ejercidos:**

En 2018, el Programa tuvo autorizado un presupuesto original por la cantidad de 277,714,872 pesos. Durante el periodo de enero a diciembre fueron programados recursos por 277,706,146 pesos, de los cuales fueron ejercidos 272,374,461 pesos, lo que representa un avance del 98.1 por ciento.

Dirección de Integración de Resultados (DIR)		PTO-PIT-DIR4-16/16			
Presupuesto Ejercido Entregado o Dirigido a los Beneficiarios a Nivel de Capítulo y Concepto de Gasto - Recursos Fiscales -					
Periodo: Enero-Diciembre, 2018		Cifras Preliminares		Fecha de corte: 31 de Diciembre, 2018	
Capítulo y Concepto de gasto	Presupuesto (pesos)				
	Original anual -1	Modificado anual -2	Calendarizado al trimestre -3	Ejercido al trimestre -4	Avance financiero % (4/3)
4000 Transferencias, asignaciones, subsidios y otras ayudas	273,224,236	263,079,298	263,079,298	261,865,079	99.5
4300 Subsidios y Subvenciones	273,224,236	263,079,298	263,079,298	261,865,079	99.5
43101 Subsidios a la producción	273,224,236	263,079,298	263,079,298	261,865,079	99.5
<b>Subtotal</b>	<b>273,224,236</b>	<b>263,079,298</b>	<b>263,079,298</b>	<b>261,865,079</b>	<b>99.5</b>
Otros capítulos de Gasto - Recursos Fiscales -					
Periodo: Enero-Diciembre, 2018		Cifras Preliminares		Fecha de corte: 31 de Diciembre, 2018	
Capítulo de gasto	Presupuesto (pesos)				
	Original anual -1	Modificado anual -2	Calendarizado al trimestre -3	Ejercido al trimestre -4	Avance financiero % (4/3)
1000 Servicios personales	4,490,636	4,490,636	4,490,636	4,445,625	99.0
2000 Materiales y Suministros	0	191,275	191,275	164,619	86.1
3000 Servicios generales	0	9,944,937	9,944,937	5,899,138	59.3
<b>Subtotal</b>	<b>4,490,636</b>	<b>14,626,848</b>	<b>14,626,848</b>	<b>10,509,382</b>	<b>71.8</b>
<b>T o t a l</b>	<b>277,714,872</b>	<b>277,706,146</b>	<b>277,706,146</b>	<b>272,374,461</b>	<b>98.1</b>

Fuente: Sedesol. Dirección General de Seguimiento, con base en información del PEF 2018, del Instituto Nacional de Desarrollo Social, de la Dirección General de Programación y Presupuesto y con cifras al 31 de Diciembre de 2018 del Sistema de Contabilidad y Presupuesto (SICOP).

## ANEXO: ACCIONES PARA LA IGUALDAD DE GÉNERO Y LA INCLUSIÓN SOCIAL

Con la finalidad de potenciar la colaboración con diversos actores sociales e impulsar el trabajo que las IMEF realizan a través del PAIMEF, el Indesol lleva a cabo una serie de acciones de vinculación entre las OSC, instituciones gubernamentales y académicas, prioritariamente en temas de derechos humanos, igualdad de género e inclusión social, entre las que destacan:

### Acciones de sensibilización y capacitación

Con el fin de impulsar la sensibilización, capacitación y formación en materia de derechos humanos, igualdad de género, prevención de violencias hacia las mujeres y de la trata de personas, se brindan distintas modalidades y acciones dirigidas a funcionariado público y actores sociales en general.

La Dirección de Equidad de Género y Desarrollo en la Política Social (DEGDPS) sensibilizó y capacitó a 19,922 personas: 12,425 mujeres, 6,251 hombres y 1,246 niñas, niños y adolescentes, mediante 473 acciones de capacitación que incluyeron: diplomado, cursos, talleres, foros, conferencia, conversatorio, pláticas de sensibilización e informativas, panel, presentación de libro y teleconferencias.

En coordinación con el Centro Educativo Truper del Museo Memoria y Tolerancia, se realizaron dos cursos: “El agua en la Ciudad de México: incertidumbre perpetua”, así como “Diversidad Sexual: ¿Naces o te haces?”, una plática de sensibilización sobre mujeres con discapacidad y violencia y la presentación del libro Derechos de las personas LGBTI en la política pública.

### Asesorías

Se realizaron 25 asesorías a un total de 30 personas: 22 mujeres y 8 hombres mediante vía telefónica o presencial procedentes de siete estados, en relación con elaboración de proyectos, publicación de convocatorias, proceso para participar, estatus de su proyecto participante, seguimiento de su proyecto, tramitar CLUNI, solicitar la donataria autorizada, conformación y constitución legal de OSC; así como canalización de una persona que vivía violencia.

Asimismo, se dio respuesta a 50 solicitudes de búsqueda de información de antecedentes registrados de personas que presuntamente han ejercido violencia familiar.

### Programa de Cultura Institucional

Con el objetivo de impulsar una cultura institucional libre de violencias, no discriminación y respeto a los derechos humanos en la cultura organizacional del Indesol, se realizaron las siguientes acciones:

- Ejecución del Programa de Cultura Institucional para el Indesol, alineado al Programa Nacional para la Igualdad de Oportunidades y no Discriminación contra las Mujeres 2013-2018, de manera especial con la estrategia 6.7 Promover y dirigir el cambio organizacional a favor de la igualdad y la no discriminación de género.

- En el marco del Protocolo para la Prevención, Atención y Sanción del Hostigamiento Sexual y Acoso Sexual en la Administración Pública Federal (HSyAS) se realizó, con el apoyo de la Unidad de Género de la SEDESOL, un curso sobre el “Protocolo para la Prevención, Atención y Sanción del HSyAS” dirigido a las y los nuevos integrantes del Comité de Ética y Prevención de Conflictos de Interés; con el apoyo de Gendes A.C. se realizó un taller sobre nuevas masculinidades con personal del Indesol, a fin de prevenir situaciones de HSyAS. Asimismo, se llevó a cabo una campaña permanente de difusión sobre las conductas de HSyAS a través de la colocación de carteles en diversas áreas del Indesol y del Registro Federal de OSC, la difusión de infografías, así como del correo electrónico: [consejeras.protocolo@indesol.gob.mx](mailto:consejeras.protocolo@indesol.gob.mx), como un medio de comunicación para que el personal del Indesol pueda presentar su queja sobre HSyAS. Las personas Consejeras del Indesol aprobaron el Curso en línea impartido por el Inmujeres denominado "Prepárate para la certificación en atención del hostigamiento y el acoso sexual. Curso para personas Consejeras", a fin de contar con las herramientas necesarias en materia de atención a casos de HSyAS.
- Para fortalecer un trato igualitario y sin discriminación entre el funcionariado público del Indesol se realizaron dos talleres de autocuidado sobre autoconocimiento, convivencia empática y estereotipos emocionales. A través de actividades reflexivas y dinámicas vivenciales se trabajó sobre conductas y actitudes asertivas para afianzar un entorno laboral libre de violencia.
- La sala de lactancia materna del Indesol se encuentra en funcionamiento, ello en atención a la normatividad en la materia para el bienestar de las mujeres que lo requieran. Al periodo que se reporta, ha sido utilizada por cinco mujeres: 2 servidoras públicas del Instituto y 3 de Organizaciones de la Sociedad Civil.
- Para promover la reflexión y sensibilización de las y los servidores públicos del Indesol sobre temas en torno al ejercicio de los derechos humanos y la igualdad de género, al cuarto trimestre se realizaron 3 sesiones de cine debate con una asistencia de 40 mujeres y 12 hombres.
- Se elaboraron y difundieron 11 infografías para promover la igualdad de género y no discriminación en la cultura organizacional del Indesol, acorde a lo mandado en el Proigualdad.

### **Prevención de las Violencias**

En coordinación con la UNAM, se realizaron una serie de actividades en el marco del Día Escolar de la No Violencia y la Paz, con el objetivo de promover en las escuelas espacios libres de violencia y fomentar una cultura de paz a través de talleres, conversatorios, presentaciones artísticas y diversos stands informativos. Se contó con la participación de 20 OSC y una asistencia de alrededor de 300 personas al evento.

El Indesol promovió la realización de las reuniones que coordina la Comisión Nacional para Prevenir y Erradicar la Violencia (Conavim), con el objetivo de dar seguimiento al cumplimiento del Programa Integral para Prevenir, Atender, Sancionar y Erradicar la Violencia contra las Mujeres 2013-2018, se realizaron 3 reuniones en las instalaciones del Indesol en las que participaron 25 instancias gubernamentales; en la última participó también ONU Mujeres.

El Indesol promueve la formación del funcionariado público en materia de prevención de violencias, por ello contó con tres tutoras del Diplomado Prevención de las Violencias y

Fortalecimiento de la Seguridad Ciudadana coordinado por la Fundación Carlos Slim en colaboración con la Secretaría de Gobernación, la Escuela de Trabajo Social de la UNAM y la Agencia de los Estados Unidos para el Desarrollo Internacional; con el objetivo de que el funcionariado público de los tres órdenes de gobierno y personas interesadas en el tema, fortalezcan conocimientos y utilicen metodologías para el análisis de problemáticas y el diseño de intervenciones de prevención de violencia, para abonar a la construcción de la seguridad ciudadana. Participaron 92 estudiantes provenientes de 27 Instancias de las Mujeres en Entidades Federativas (IMEF), Secretaría de Gobierno del estado de Tabasco, así como funcionariado público y servicio social del Indesol.

El Indesol en coordinación con la Comisión Intersecretarial contra la Trata de Personas, llevó a cabo la Feria Informativa para Conmemorar el Día Mundial contra la Trata de Personas en la Plaza Santo Domingo de la Ciudad de México, con el objetivo de generar conciencia en la población sobre la problemática de la trata de personas. Participaron 21 Organizaciones de la Sociedad Civil (OSC) y asistieron 2,500 personas aproximadamente. El Indesol participó con la realización de juegos lúdicos y de sensibilización sobre la trata de personas, un stand informativo, un cinemóvil y estuvo a cargo de la invitación y seguimiento a las OSC.

### **Acciones para la Inclusión Social**

En 2018 se dio continuidad al trabajo de vinculación con el Programa de Comedores Comunitarios de la SEDESOL, a través de la estrategia *Ponle color a tu comedor*, en particular en los estados de Tabasco, estado de México y Chiapas, en los que se llevaron a cabo 409 talleres con la participación de 9,033 personas: 6,588 mujeres, 1,396 hombres y 1049 niñas y niños<sup>20</sup>.

En coordinación con la Agencia de Cooperación Alemana (GIZ), el Instituto Mora y la Dirección General de la Agenda 2030 para el Desarrollo Sostenible de la Oficina de la Presidencia de la República, el Indesol se sumó a la organización y participación en dos foros regionales con el objetivo de identificar y generar propuestas sobre las problemáticas de cada región, mismas que deberán ser consideradas en la elaboración de la Estrategia Nacional para la puesta en Marcha de la Agenda 2030 en México con la participación de OSC, dependencias de los tres niveles de gobierno y academia.

Como parte de los 17 Objetivos de Desarrollo Sostenible (ODS), se presta especial atención al objetivo 5 Lograr la igualdad entre los géneros y empoderar a todas las mujeres y las niñas en su carácter transversal de los ODS, para ello se instó en cada mesa de trabajo definir las propuestas con perspectiva de género y enfoque de derechos de la infancia. Se contó con la participación de 323 personas: 220 de OSC y 103 observadoras y observadores de instancias gubernamentales y academia.

Los foros regionales estuvieron conformados de la siguiente manera:

- Región Noreste: Coahuila, Nuevo León, San Luis Potosí, Tamaulipas y Zacatecas.
- Región Sur: Campeche, Chiapas, Oaxaca, Quintana Roo, Tabasco y Yucatán.

---

<sup>20</sup> Información preliminar.

Asimismo, el Indesol, en coordinación con la Oficina de la Presidencia de la República (OPR), Secretaría de Relaciones Exteriores (SRE), participó en la realización de una reunión sobre los mecanismos de participación de la Sociedad Civil en el Consejo Nacional de la Agenda 2030 para el Desarrollo Sostenible, en la que se contó con la participación de representantes de 30 OSC (18 mujeres y 12 hombres).

Se llevó a cabo una jornada realizada en coordinación con la oficina de la Presidencia de la República, la Secretaría de Relaciones Exteriores y el Indesol, cuyo objetivo fue fortalecer la participación de la sociedad civil y generar sinergias e intercambio de experiencias para la apropiación de la Agenda 2030 en México; en representación de las OSC participaron Organización y Acción Comunitaria Altépetl, A.C. y Visión Mundial de México, A.C. Al evento asistieron 83 personas, de las cuales 53 fueron mujeres y 30 hombres.

El Indesol participó en las sesiones de trabajo convocadas por la Presidencia de la República en las instalaciones del Instituto de Liderazgo Simone de Beauvoir y el PNUD, así como en la SRE sobre la puesta en marcha de la Agenda 2030 y los ODS en México, con base en los resultados de la consulta pública realizada en el país.

Con el apoyo de la Coordinación de Extensión Universitaria de la Universidad Autónoma Metropolitana, Unidad Iztapalapa (UAM-I), la DGAIG llevó a cabo un taller sobre estereotipos de género, así como la difusión de información sobre los servicios del Indesol, a través de un stand informativo con la asistencia aproximada de 200 personas, con motivo de las XII Jornadas de los Derechos de las Mujeres, en el marco del Día Internacional de la Mujer.

El Indesol forma parte del Grupo de trabajo coordinado por el Instituto Nacional de las Mujeres (INMUJERES), en el cual participan OSC, instituciones gubernamentales y academia, con el objetivo de visibilizar y promover la inclusión de las personas con discapacidad a través de la elaboración de una cartilla de derechos sexuales y reproductivos. Se concluyó la revisión de instrumentos normativos nacionales e internacionales en materia de derechos humanos y el análisis de los derechos que enuncian cada uno de los instrumentos que protegen los derechos sexuales y reproductivos de las personas con discapacidad, en total participaron 13 instancias de gobierno, 6 OSC, 2 instituciones de academia, 2 Colectivos y un órgano autónomo.

El Indesol se ha sumado a los trabajos de la Alianza de Organizaciones para Adultos Mayores, A.C. (Red de Adultos Mayores), integrada por 48 miembros: asociaciones civiles, instituciones de asistencia privada e instituciones públicas y privadas, cuyo objetivo es intercambiar información, conocimientos y experiencias, sumar esfuerzos en la solución de problemáticas comunes en la prestación de servicios a las personas mayores y generar alianzas y vínculos con OSC, instancias de gobierno local, federal y empresas privadas. Asimismo, se busca generar una vinculación con la Red de cuidados coordinada por el Indesol a fin de visibilizar la importancia del Derecho al cuidado en este sector de la población.

El Círculo Psicoanalítico Mexicano A. C. (CPM), llevó a cabo en instalaciones del Indesol 30 sesiones del cine club más antiguo de América Latina, posibilitando el intercambio de reflexiones y puntos de vista de psicoanalistas, especialistas en crítica cinematográfica, directora/es de cine, escritora/es, personas cinéfilas, y público en general, que enriquecen el análisis sobre diversas problemáticas psicosociales.

La Escuela de Promotoras/es por los Derechos Humanos, la igualdad, la ciudadanía y la construcción de paz, en su séptima edición, coordinada por la OSC Investigación, Organización y Acción Comunitaria Altépetl A.C. llevó a cabo su clausura en junio, en el Indesol. Este instituto de manera conjunta con la Comisión de Derechos Humanos del Distrito Federal, la Comisión Nacional de Derechos Humanos y las Redes de Organizaciones de la Sociedad Civil CEMEFI, apoyaron la realización de este proceso de formación de promotores/as sociales.

Como producto de los trabajos de la Mesa de Diversidad Sexual del Indesol, se concluyó la redacción de la publicación "Análisis sobre discriminaciones, derechos y acciones de política pública hacia poblaciones LGBTI" 2015-2017, en la que participaron organizaciones de la sociedad civil, academia e instituciones gubernamentales de la administración pública federal.

La DEGDPS colaboró en la coordinación de los trabajos de dos Reuniones Regionales de Articulación conformadas por OSC que trabajan temas referentes a la igualdad de género, prevención y atención de la violencia contra las mujeres, trata de personas, liderazgo y participación ciudadana de las mujeres, trabajo de cuidados y diversidad sexual; apoyadas por el Indesol y que inciden en varios estados.

Asimismo, la DEGDPS llevó a cabo 43 visitas de seguimiento y/o aplicación de Cuestionarios de empoderamiento del Programa de Apoyo a las Instancias de las Mujeres en las Entidades Federativas (PAIMEF) en 12 entidades federativas los estados de Aguascalientes, Campeche, Chiapas, Chihuahua, Colima, Estado de México, Jalisco, Michoacán, Oaxaca, Querétaro, Tamaulipas, Veracruz y Zacatecas.

En conjunto, la DGAIG llevó a cabo el foro Sociedad y gobierno unidos contra las violencias de género, en el cual se incluyó la premiación de las mujeres ganadoras de la primera edición del Concurso Erradicando la Violencia contra las Mujeres, además de llevarse a cabo la exposición de las obras participantes de dicho concurso, así como la premiación de murales comunitarios referidos a la estrategia Ponle Color a tu Comedor, ello en el marco del Encuentro Nacional de las Instancias de las Mujeres en las Entidades Federativas, promovido por el Programa de Apoyo a las Instancias de Mujeres en las Entidades Federativas (PAIMEF) del Indesol.

Como resultado de tres años de trabajo de la Mesa de Diversidad Sexual del Indesol (2015-2017), el 20 de noviembre de 2018, se presentó la publicación del libro Derechos de las poblaciones LGBTI en la política pública. Este trabajo colectivo muestra el panorama de las discriminaciones que enfrentan las poblaciones LGBTI y se cruzan con las acciones de política pública que realizan algunas dependencias de la administración pública federal.

### **Representaciones Institucionales**

Otras acciones sustantivas para promover la igualdad de género son las representaciones institucionales en temas como: inclusión social, prevención de violencias, violencia de género, transversalización de la perspectiva de género, prevención de trata de personas, derechos humanos y no discriminación.

La DGAIG asistió a 97 eventos, foros, seminarios, talleres y/o cursos que abonan en el conocimiento y formación del personal, así como para generar vinculación entre el Indesol y diversos actores sociales en temas referentes a la inclusión social, prevención de violencias, violencia de género, transversalización de la perspectiva de género, los derechos humanos y la no discriminación, así como la prevención de trata de personas.

### Convocatoria de Fortalecimiento de la Igualdad y Equidad de Género (IG) 2018

La Convocatoria Fortalecimiento de la Igualdad y Equidad de Género (IG) es una acción afirmativa en materia de igualdad de género e inclusión social del Programa de Coinversión Social (PCS), a través de la cual se atienden temas prioritarios y emergentes en la agenda pública; además se busca la vinculación de los proyectos con los programas anuales del PAIMEF. Al tercer trimestre se apoyaron 54 proyectos.

**Tabla 1. Resumen de proyectos apoyados de la Convocatoria IG 2018<sup>21</sup>**

	Proyectos Apoyados	Mujeres	Hombres	Niñas, niños y adolescentes <sup>22</sup>	Total	Monto
Total	54	6,470	1,617	7,389	15,476	13,000,000

Las OSC apoyadas a través de los 54 proyectos de la Convocatoria IG se identifican con domicilio fiscal en 16 entidades federativas.

En seguimiento a la implementación de los proyectos apoyados por la Convocatoria IG, en 2018 se realizaron visitas de campo al 59.3 por ciento de los proyectos en las entidades federativas de Aguascalientes, Chiapas, Ciudad de México, Durango, Estado de México, Jalisco, Morelos, Oaxaca, Puebla, Veracruz y Zacatecas. De manera adicional, la Dirección de Equidad de Género y Desarrollo en la Política Social (DEGDPS), visitó 3 proyectos de otras Convocatorias del PCS.

### MESAS DE TRABAJO

Con la finalidad de promover la vinculación del trabajo entre los actores sociales, el intercambio de experiencias y la generación de propuestas para avanzar en políticas públicas integrales con enfoque de Derechos Humanos, perspectiva de igualdad de género y de inclusión social, la DEGDPS al cuarto trimestre de 2018 llevó a cabo las siguientes acciones:

- **Mesa de diversidad sexual:** Se concluyó la redacción de la publicación Análisis sobre discriminaciones, derechos y acciones de política pública hacia poblaciones LGBTI 2015-2017, en la que participaron Organizaciones de la Sociedad Civil (OSC), academia e instituciones gubernamentales de la administración pública federal.
- **Mesa de Liderazgo, participación política y ciudadanía de las mujeres:** En el marco de la mesa de trabajo, el Instituto Nacional Electoral (INE) dialogó con el

<sup>21</sup> Con base en la información generada en el Sistema Integral del Indesol e información proporcionada por la Dirección de Gestión y Operación de Proyectos del PCS.

<sup>22</sup> El dato es con base en el rango de edad de 0 a 17 años.



Indesol para fortalecer la vinculación entre ambas instituciones, así como la difusión de la convocatoria del INE con las Organizaciones de la Sociedad Civil, a través del Indesol.

- **Trata de personas:** Se llevó a cabo una reunión de trabajo para la organización de la Feria en conmemoración del Día Mundial contra la Trata de Personas, en la que participaron 9 OSC, 1 instancia pública y 1 organismo autónomo.
- **Mesa de cuidados.** Se llevó a cabo una reunión de cierre de periodo del 2014-2018 en la que se presentaron los principales resultados de los proyectos apoyados por el Programa de Coinversión Social en materia de cuidados y avance de los acuerdos realizados por la mesa, en la que participaron 18 OSC y una institución gubernamental.

# BIENESTAR

SECRETARÍA DE BIENESTAR



## SERVICIOS A GRUPOS CON NECESIDADES ESPECIALES (INAPAM)



## OBJETIVO GENERAL

Contribuir a construir una sociedad igualitaria donde exista acceso irrestricto al bienestar social mediante acciones que protejan el ejercicio de los derechos de los Adultos Mayores.

## I IDENTIFICAR CON PRECISIÓN A LA POBLACIÓN OBJETIVO, TANTO POR GRUPO ESPECÍFICO COMO POR REGIÓN DEL PAÍS, ENTIDAD FEDERATIVA Y MUNICIPIO

La **población potencial (PP)** de las acciones del Instituto Nacional de las Personas Adultas Mayores (Inapam) son todos los residentes en cualquier parte del territorio nacional que tengan 60 años de edad o más, los cuales conforme a la Ley de los Derechos de las Personas Adultas Mayores (LDPAM) se denominan Personas Adultas Mayores (PAM) y tienen derecho a acceder a mejores niveles de calidad de vida y a ser partícipes de las acciones del Gobierno Federal.

En México, de acuerdo a las proyecciones del Consejo Nacional de Población (CONAPO), en el año 2018 habita un total de 13,429,427 PAM, las cuales constituyen la PP del Pp E003 *Servicios a Grupos con Necesidades Especiales* del Inapam.

**Población Potencial por Género y Población atendida por Entidad Federativa en 2018**

No.	Entidad Federativa	Población potencial por género		TOTAL	Población atendida
		Hombres	Mujeres		
1	Aguascalientes	58,590	68,556	127,146	9,291
2	Baja California	150,941	172,580	323,521	32,850
3	Baja California Sur	32,389	35,457	67,846	4,803
4	Campeche	44,993	48,394	93,387	6,489
5	Coahuila	218,682	233,388	452,070	22,976
6	Colima	178,689	202,508	381,197	7,543
7	Chiapas	579,850	779,361	1,359,211	14,100
8	Chihuahua	150,548	167,431	317,979	28,866
9	Ciudad de México	37,053	41,366	78,419	155,590
10	Durango	89,023	101,031	190,054	13,582
11	Guanajuato	269,558	321,937	591,495	37,381
12	Guerrero	179,113	214,938	394,051	24,692
13	Hidalgo	154,016	180,341	334,357	27,277
14	Jalisco	392,183	467,341	859,524	50,689
15	México	787,926	937,261	1,725,187	112,159
16	Michoacán	241,645	282,383	524,028	28,029
17	Morelos	109,170	132,137	241,307	23,743
18	Nayarit	64,459	69,774	134,233	10,980
19	Nuevo León	261,318	301,870	563,188	28,158

## SERVICIOS A GRUPOS CON NECESIDADES ESPECIALES (INAPAM)

No.	Entidad Federativa	Población potencial por género		TOTAL	Población atendida
		Hombres	Mujeres		
20	Oaxaca	217,410	263,573	480,983	23,700
21	Puebla	291,065	368,287	659,352	37,516
22	Querétaro	90,655	106,462	197,117	16,574
23	Quintana Roo	56,587	58,492	115,079	9,197
24	San Luis Potosí	151,422	171,265	322,687	21,787
25	Sinaloa	166,552	188,030	354,582	22,547
26	Sonora	151,176	168,462	319,638	19,818
27	Tabasco	113,540	123,751	237,291	13,931
28	Tamaulipas	180,156	210,144	390,300	25,037
29	Tlaxcala	60,543	70,598	131,141	13,648
30	Veracruz	474,976	560,575	1,035,551	61,964
31	Yucatán	116,068	131,463	247,531	12,031
32	Zacatecas	85,603	94,372	179,975	11,466
<b>Total Nacional</b>		<b>6,155,899</b>	<b>7,273,528</b>	<b>13,429,427<sup>23</sup></b>	<b>928,414</b>

Fuente: Elaboración propia con base en las Proyecciones de la Población 2010-2050 del Consejo Nacional de Población.

En cuanto a **la Población Objetivo (PO)**, en el diagnóstico del Pp E003, elaborado en el año 2015, se estableció que son todas las PAM que cuentan con la credencial del Inapam, la cual les permite tener acceso a los servicios que otorga el Instituto. En dicho diagnóstico se calculó que en el 2018 la PO es de un total de 12,306,572 PAM, que corresponde al 91.6 por ciento del total de los adultos mayores del país.

Debido a que el Programa E003 actualmente no cuenta con un Padrón de Beneficiarios, el Inapam, en coordinación con la Secretaría de Bienestar, se dio a la tarea de realizar una estimación de la población objetivo. No obstante, el método de cálculo de dicho ejercicio aproximativo no permite desagregar la población por entidad federativa.

A fin de solucionar esta situación y mediante el Mecanismo para el Seguimiento de Aspectos Susceptibles de Mejora, la Dirección General de Análisis y Prospectiva de la Secretaría de Bienestar, en coordinación con el Inapam actualizaron el Diagnóstico del Programa con la intención de redefinir la PO establecida en éste.

**La Población Atendida** por el Pp E003, son todas las PAM que tramitan su credencial bajo la modalidad de Nuevo Registro, aquéllas que la tramitan por primera vez. A lo largo del ejercicio fiscal 2018 se otorgaron un total de 928,414 credenciales del Inapam en todo el país bajo esta modalidad.

<sup>23</sup> Derivado de un error en el cálculo de la población potencial del Programa Presupuestario E003 en los trimestres anteriores, la cifra que se integra en el presente Informe difiere de las establecidas anteriormente.

**II. EN SU CASO, PREVER MONTOS MÁXIMOS POR BENEFICIARIO Y POR PORCENTAJE DEL COSTO TOTAL DEL PROGRAMA. EN LOS PROGRAMAS DE BENEFICIO DIRECTO A INDIVIDUOS O GRUPOS SOCIALES, LOS MONTOS Y PORCENTAJES SE ESTABLECERÁN CON BASE EN CRITERIOS REDISTRIBUTIVOS QUE DEBERÁN PRIVILEGIAR A LA POBLACIÓN DE MENOS INGRESOS Y PROCURAR LA EQUIDAD ENTRE REGIONES Y ENTIDADES FEDERATIVAS, SIN DEMÉRITO DE LA EFICIENCIA EN EL LOGRO DE LOS OBJETIVOS**

El Inapam, en el marco de operación institucional establecido, en el transcurso del periodo enero-diciembre de 2018, a través de sus Delegaciones en las entidades federativas y en colaboración con las autoridades locales correspondientes, ha beneficiado a PAM de todas las regiones del país sin proporcionar apoyos económicos directos.

A través de la provisión de los servicios que otorga el Inapam se atiende a las PAM bajo criterios redistributivos y de igualdad de oportunidades sin diferenciar la situación económica, de sexo, raza o religión. En cuanto al cumplimiento de las metas establecidas para el periodo de los ocho indicadores a nivel Componente relacionados a los servicios que otorga el Instituto, se informa que cuatro de ellos sí fueron cumplidos, mientras que los cuatro restantes no alcanzaron el 95 por ciento de cumplimiento.

**III. PROCURAR QUE EL MECANISMO DE DISTRIBUCIÓN, OPERACIÓN Y ADMINISTRACIÓN OTORQUE ACCESO EQUITATIVO A TODOS LOS GRUPOS SOCIALES Y GÉNEROS**

El Programa Presupuestario E003, al permitir el acceso a los diversos beneficios que otorga el Inapam (servicios de salud, desarrollo comunitario, asesoría jurídica, vinculación productiva, asistencia social), no discrimina a los beneficiarios por pertenecer a un grupo social en específico, ni por su género, ni por ser beneficiarios de otros programas sociales.

En el Programa Anual de Trabajo 2018, a partir de los Programas Presupuestarios que tiene a su cargo el Inapam, fueron definidos los servicios públicos que otorga a las PAM y las acciones que realiza como rector de la política pública nacional a favor de ellas, son los siguientes:

### 1. Pp E003. Servicios a grupos con necesidades especiales.

A través de este Programa, el Inapam lleva a cabo actividades enfocadas a brindar servicios de atención relacionados con el desarrollo social y cultural de las PAM. Los servicios que el Instituto otorga son los siguientes:

- **Tarjeta Inapam**

Expedición de tarjetas a las PAM para que gocen de los beneficios que resulten de las disposiciones de la LDPAM y de los ordenamientos jurídicos aplicables.

Asimismo, se establecen convenios de concertación con empresas y ofertantes de servicios profesionales que representen un apoyo en la economía de las PAM, ya que contribuyen a disminuir los gastos que en la adquisición de algún bien o servicio.

- **Asesoría Jurídica**

Orientación legal y gratuita que se brinda a las PAM para resolver los problemas legales en materia civil, familiar y arrendamiento que planteen. Se les apoya en los trámites administrativos ante las diversas instancias con objeto de buscar una pronta solución a sus solicitudes y en los casos en que no sea competente para atender la solicitud de la persona adulta mayor, son canalizados a otras instancias para que sean atendidos, evitando con ello dejarlos en estado de indefensión.

- **Centro de Atención Integral (CAI)**

El Centro de Atención Integral es el espacio que pone al alcance de las PAM servicios médicos integrales de primer nivel de atención. Su objetivo es mantener y mejorar su salud a través de programas sanitarios preventivos y curativos, así como propiciar su integración a la vida familiar y social, al retrasar la pérdida de la funcionalidad.

- **Albergues**

Se proporciona Atención Integral a las PAM que se encuentren en estado de vulnerabilidad y que no cuenten con apoyo familiar o recursos económicos que les permitan cubrir sus necesidades básicas y ser independientes.

- **Residencias de Día**

En estos centros se les brinda atención integral especializada a PAM, en condiciones de vulnerabilidad, que no pueden permanecer solos durante el día o que les interese realizar las actividades que se brindan en las residencias, promoviendo así su seguridad, autocuidado, socialización y bienestar.

- **Vinculación Productiva**

Se ofrece vinculación a alguna actividad remunerada a las PAM que así lo soliciten, lo cual se realiza mediante la firma de convenios de colaboración con diversas empresas. La aceptación de la PAM en la vacante correspondiente está sujeta a la decisión de la empresa a la que se le vincula.

- **Centros Culturales**

Los Centros Culturales son espacios en donde se ofrece a las PAM, alternativas que les permitan iniciar o actualizar conocimientos y desarrollar habilidades en las áreas

humanística, artística, psicológica, cultura física, labores manuales y artes plásticas, en el marco que el proceso de enseñanza aprendizaje requiere con planes flexibles y acordes a las características biopsicosociales de este grupo de edad, a fin de propiciar un desarrollo armónico y favorecer su integración social.

- **Clubes**

Los Clubes son espacios comunitarios, que ofrecen la oportunidad a las PAM de realizar diferentes actividades de formación y desarrollo humano, de corte educativo, cultural, deportivo y social que estimulan su creatividad y participación, creando un clima de confianza que favorece su inclusión y, por tanto, crea las condiciones que sirven de soporte fundamental, no solo para el desarrollo de habilidades, sino también para actuar comprometidamente, lo que a su vez se traduce en una actitud responsable y de crecimiento personal que genera una cultura de envejecimiento activo.

## 2. Pp P001. Diseño y conducción de la Política Pública de Desarrollo Social.

Es de mencionar que el Inapam actualmente funge como una de las Unidades Responsables de la operación del Programa Presupuestario P001 “Diseño y conducción de la Política Pública” el cual está cargo de la Secretaría de Bienestar. El Inapam se integró a dicho Programa a partir del ejercicio fiscal 2018 al llevar a cabo actividades enfocadas a consolidar la rectoría de la política nacional a favor de las PAM, entre las que se encuentran:

- Firma de convenios de colaboración y concertación.
- Convocar y coordinar el Consejo Interinstitucional a Favor de las personas adultas mayores en funcionamiento.
- Fomentar la realización de reuniones de Consejos Estatales de Coordinación Interinstitucional.
- Visitas de Supervisión a Unidades de Atención Gerontológica para personas adultas mayores.
- Registro Único de Centros de atención para personas adultas mayores.
- Fomentar la formación de profesionales vinculados con la atención de las PAM.
- Campaña de Comunicación.<sup>24</sup>

---

<sup>24</sup> Se informa que en el ejercicio fiscal 2018 no se realizó ninguna Campaña de Comunicación aunque se fijó una meta de la misma en el Programa Anual de Trabajo 2018.

#### **IV. GARANTIZAR QUE LOS RECURSOS SE CANALICEN EXCLUSIVAMENTE A LA POBLACIÓN OBJETIVO Y ASEGURAR QUE EL MECANISMO DE DISTRIBUCIÓN, OPERACIÓN Y ADMINISTRACIÓN FACILITE LA OBTENCIÓN DE INFORMACIÓN Y LA EVALUACIÓN DE LOS BENEFICIOS ECONÓMICOS Y SOCIALES DE SU ASIGNACIÓN Y APLICACIÓN; ASÍ COMO EVITAR QUE SE DESTINEN RECURSOS A UNA ADMINISTRACIÓN COSTOSA Y EXCESIVA**

Los recursos presupuestales autorizados al Inapam son aplicados en el transcurso del ejercicio, en el desarrollo y ejecución de las metas y compromisos institucionales establecidos en beneficio de las PAM de todo el país y cuyos resultados se encuentran debidamente registrados en el módulo de Presupuesto basado en Resultados (PbR) del Portal Aplicativo de la Secretaría de Hacienda y Crédito Público (PASH).

Las principales medidas implementadas para disminuir el gasto administrativo del Inapam, consisten en:

- En lo que respecta a los viáticos, el recurso presupuestal fue optimizado ya que sólo fueron utilizados para actividades relacionadas con el logro de las metas y objetivos del Inapam.
- Implementación de medidas de racionalización del recurso presupuestario orientadas a emitir publicaciones e impresiones de folletos o libros únicamente con el objetivo de informar y divulgar las acciones que realiza el Instituto en su función sustantiva, es por ello que sólo se utilizaron los medios electrónicos para la divulgación de las acciones del Inapam, así como los sitios Web para la consulta de los servicios y apoyos que se prestan a la población objetivo del Programa social a cargo del Inapam. Durante el trimestre no fueron ejercidos recursos en esta partida.
- En coordinación con la Secretaría de Bienestar, el Inapam realizó contrataciones consolidadas de los servicios que requiere, a fin de obtener los mejores precios del mercado y así disminuir el gasto administrativo.

#### **V. INCORPORAR MECANISMOS PERIÓDICOS DE SEGUIMIENTO, SUPERVISIÓN Y EVALUACIÓN QUE PERMITAN AJUSTAR LAS MODALIDADES DE SU OPERACIÓN O DECIDIR SOBRE SU CANCELACIÓN**

El Inapam cuenta con diversas formas para dar seguimiento, supervisar y evaluar los servicios y acciones que realiza, las cuales se describen a continuación:

##### **Seguimiento**

En materia de seguimiento, las áreas sustantivas del Inapam reportan de manera mensual los avances de las actividades realizadas, mismas que fueron establecidas como compromisos en el Programa Anual de Trabajo 2018, lo cual permite monitorear su avance y



cumplimiento. Lo anterior es integrado en los informes y reportes que periódicamente son entregados a las dependencias globalizadoras y a la coordinadora sectorial.

### **Supervisión**

Para verificar el cumplimiento de las actividades realizadas en las diferentes áreas y unidades del Instituto, se programan visitas a los albergues, Centro de Atención Integral, Residencias de día y Centros Culturales, con la finalidad de identificar las necesidades y situaciones que puedan limitar el desarrollo de las actividades, generando los reportes correspondientes, a cargo de las direcciones de área responsables. De igual forma, se aplican encuestas de satisfacción a las PAM que hacen uso del servicio de asesoría jurídica que otorga el Inapam.

### **Evaluación**

Durante el cuarto trimestre del año se llevó a cabo la Cuarta Sesión Ordinaria del Comité de Control y Desempeño Institucional (COCODI) y la Cuarta Sesión Ordinaria del H. Consejo Directivo del Inapam. En estos espacios, los representantes de las instancias globalizadoras de control, así como la coordinadora de sector conocen los resultados de la gestión del Instituto.

Así mismo, se cumplió con la información requerida para dar cumplimiento al Programa Nacional de Evaluación, establecido por el CONEVAL.

## **VI. EN SU CASO, BUSCAR FUENTES ALTERNATIVAS DE INGRESOS PARA LOGRAR UNA MAYOR AUTOSUFICIENCIA Y UNA DISMINUCIÓN O CANCELACIÓN DE LOS APOYOS CON CARGO A RECURSOS PRESUPUESTARIOS**

La principal fuente de aportación de recursos con la que opera el Instituto, son recursos fiscales que representan el 98 por ciento del presupuesto administrado por el Inapam. Cuenta con un ingreso por recursos propios, el cual representa el 2 por ciento del presupuesto total, proveniente del pago de cuotas de recuperación, en algunos servicios que proporcionan en el Centro de Atención Integral (CAI), como son consulta médica y odontológica, estudios de ultrasonido, entre otros; así como por concepto de cuotas de recuperación de cursos y talleres que se imparten en los Centros Culturales.

Estas cuotas de recuperación son reinvertidas en los insumos necesarios para brindar los servicios mencionados.

## **VII. ASEGURAR LA COORDINACIÓN DE ACCIONES ENTRE DEPENDENCIAS Y ENTIDADES, PARA EVITAR DUPLICACIÓN EN EL EJERCICIO DE LOS RECURSOS Y REDUCIR GASTOS ADMINISTRATIVOS**

La LDPAM faculta al Instituto para promover acciones de coordinación y participación con otras instituciones públicas de los tres órdenes de gobierno, de manera que permitan la integración de recursos y sumen los esfuerzos para incrementar los apoyos y servicios en todas las regiones del país en beneficio de este sector de la población.

Para tal efecto, en el ámbito de sus competencias, el Instituto se vinculó a diversas acciones de coordinación como: atención a convocatorias que realizan otras dependencias del Gobierno Federal en foros, seminarios o eventos, así como en reuniones de trabajo para proponer acciones a favor de las PAM; la coordinación de grupos de trabajo para fomentar la cultura del envejecimiento, buscando con ello generar líneas de articulación en torno a temas y aspectos que involucren la participación y recursos de dependencias y entidades de la Administración Pública Federal, y finalmente, la celebración de convenios y acuerdos con los tres órdenes de gobierno.

## **VIII. PREVER LA TEMPORALIDAD EN SU OTORGAMIENTO**

El otorgamiento de los servicios por parte del Inapam a las PAM se lleva a cabo de manera continua, y son servicios a los cuales las personas acceden de manera voluntaria y tantas veces lo crean necesario.

El Pp E003 no se encuentra sujeto a Reglas de Operación, sin embargo, en el marco de la atención de recomendaciones derivadas de evaluaciones externas, se dio a la tarea de elaborar los Lineamientos Operativos del Pp E003, en el cual se establecen los procedimientos por servicio, así como los requisitos y las obligaciones que las personas deben cumplir para poder ser beneficiarias.

## **IX. PROCURAR QUE SEA EL MEDIO MÁS EFICAZ Y EFICIENTE PARA ALCANZAR LOS OBJETIVOS Y METAS QUE SE PRETENDEN**

### **Principales acciones desarrolladas para alcanzar los objetivos**

Durante el ejercicio fiscal 2018, el Inapam otorgó servicios que contribuyeron de una u otra manera a lograr el desarrollo humano integral de las PAM. A continuación, se establecen los logros y resultados alcanzados a partir del otorgamiento de dichos servicios, los cuales están establecidos en la Matriz de Indicadores para Resultados (MIR) como indicadores de nivel Componente.

### Logros y Resultados

El impacto en la población objetivo, relacionado a los logros registrados en la MIR del programa al cuarto trimestre de 2018 son:

- Fueron otorgadas 1,139,440 Tarjetas Inapam, cantidad que representó un porcentaje de cumplimiento del 88.7 por ciento, respecto a la meta establecida para el periodo.
- Fueron proporcionados 5,613 servicios jurídicos lo cual representó un porcentaje de cumplimiento del 86.1 por ciento respecto a la meta establecida para el periodo.
- Mediante el Centro de Atención Integral, se otorgó 25,109 servicios médicos en el CAI lo cual representó un porcentaje de cumplimiento del 93.9 por ciento respecto a la meta establecida para el periodo.
- Del total de personas que acudieron al Inapam para incorporarse a la vida productiva, 21,053 personas fueron vinculadas en alguna actividad productiva, lo cual representó un porcentaje de cumplimiento del 90.8 por ciento, respecto a la meta establecida para el periodo.
- Asistieron a las actividades proporcionadas en los Centros Culturales, al cuarto trimestre de 2018 asistieron 33,497 PAM a los Centros Culturales, lo cual representó un porcentaje de cumplimiento del 120.4 por ciento respecto a la meta establecida para el periodo.
- Fueron otorgados 6,895,994 servicios, lo cual representó un porcentaje de cumplimiento del 100.9 por ciento respecto a la meta establecida para el periodo.
- La capacidad ocupada por personas adultas mayores en los albergues promedió 128 lugares ocupados, lo cual representó un porcentaje de cumplimiento del 96.2 por ciento respecto a la meta establecida para el periodo.
- En relación a la capacidad ocupada por personas adultas mayores en las Residencias de día promedió 116 lugares ocupados, lo cual representó un porcentaje de cumplimiento del 100 por ciento respecto a la meta establecida para el periodo.

## SERVICIOS A GRUPOS CON NECESIDADES ESPECIALES (INAPAM)

Resultados de los Principales Indicadores  
Servicios a Grupos con Necesidades Especiales  
Enero-diciembre 2018  
(Información Preliminar)

Nombre del indicador		Meta Programada				Avance			Descripción y observaciones
		Anual		Al periodo		Al trimestre		Al periodo	
		Absoluto (1)	Relativo (2)	Absoluto (3)	Relativo (4)	Absoluto (5)	Relativo (6)	Relativo % (8)=(6)/(4)	
Porcentaje de Tarjetas Inapam entregadas a personas adultas mayores.	Numerador	1,283,903	100.0%	1,283,903	100.0%	1,139,440	92.0%	92.0%	Unidad de medida: Tarjetas Inapam Frecuencia: Trimestral
	Denominador	1,283,903		1,283,903		1,238,903			
Porcentaje de servicios jurídicos brindados a personas adultas mayores.	Numerador	6,521	100.0%	6,521	100.0%	5,613	86.1%	86.1%	Unidad de medida: Servicios otorgados Frecuencia: Trimestral
	Denominador	6,521		6,521		6,521			
Porcentaje de servicios médicos proporcionados a personas adultas mayores en el Centro de Atención Integral.	Numerador	26,751	100.0%	26,751	100.0%	25,109	93.9%	93.9%	Unidad de medida: Servicios otorgados Frecuencia: Trimestral
	Denominador	26,751		26,751		26,751			
Porcentaje de personas adultas mayores vinculadas a una actividad productiva.	Numerador	23,174	100.0%	23,174	100.0%	21,053	90.8%	90.8%	Unidad de Medida: Personas vinculadas Frecuencia: Trimestral
	Denominador	23,174		23,174		23,174			
Porcentaje de personas adultas mayores que asisten a las actividades proporcionadas en los Centros Culturales.	Numerador	33,497	100.0%	33,497	100.0%	40,347	120.4%	120.4%	Unidad de Medida: Porcentaje de Personas adultas mayores Frecuencia: Trimestral
	Denominador	33,497		33,497		33,497			
Porcentaje de los servicios otorgados en los Clubes de las personas adultas mayores.	Numerador	6,895,994	100.0%	6,895,994	100.0%	6,955,322	100.9%	100.9%	Unidad de Medida: Servicios Frecuencia: Trimestral
	Denominador	6,895,994		6,895,994		6,895,994			
Porcentaje de capacidad ocupada por personas adultas mayores en los albergues con respecto a la capacidad instalada.	Numerador	133	75.6%	133	75.6%	128	72.7%	96.2%	Unidad de Medida: Lugares ocupados Frecuencia: Trimestral
	Denominador	176		176		176			
Porcentaje de capacidad ocupada por personas adultas mayores en las residencias de día con respecto a la capacidad instalada.	Numerador	116	55.2%	116	55.2%	116	55.2%	100.0%	Unidad de Medida: Lugares ocupados Frecuencia: Trimestral
	Denominador	210		210		210			

Fuente: Sedesol, Dirección General de Seguimiento con información del Presupuesto de Egresos de la Federación 2018, del Instituto Nacional de las Personas Adultas Mayores y del Portal Aplicativo de la Secretaría de Hacienda (PASH).

### Avances en los Indicadores:

Indicador “Porcentaje de Tarjetas Inapam entregadas a personas adultas mayores”, la meta para el periodo no fue alcanzada debido a que las cifras correspondientes al mes de diciembre son preliminares. Debido a que se demora en llegar la información de las diferentes entidades federativas correspondiente al mes de diciembre, no se puede conocer en su totalidad la cantidad de tarjetas entregadas.

Indicador “Porcentaje de servicios jurídicos brindados a personas adultas mayores”, la meta programada en el rubro de servicios jurídicos no se alcanzó debido a diversos factores que desincentivaron a las personas adultas mayores a presentarse a solicitar la atención, entre ellos se encuentra el inicio del periodo vacacional de invierno y las bajas temperaturas. La programación de la meta se realiza tomando en cuenta los factores que podrían causar una baja afluencia de los solicitantes, aun así, al ser la asesoría jurídica un servicio que se solicita de acuerdo a las necesidades y posibilidades de las personas adultas mayores, es difícil llevar a cabo una íntegra programación al inicio del año.

Indicador “Porcentaje de servicios médicos proporcionados a personas adultas mayores en el Centro de Atención Integral”, la meta programada en el rubro de servicios médicos no se alcanzó debido a diversos factores que desincentivaron a las personas adultas mayores a presentarse en el Centro de Atención Integral, entre las cuales se encuentran las bajas temperaturas y el inicio del periodo vacacional de invierno. La programación de la meta se realiza tomando en cuenta los factores que podrían causar una baja afluencia de los solicitantes, aun así, al ser los servicios médicos otorgados en el CAI un servicio que se solicita de acuerdo a las necesidades y posibilidades de las personas adultas mayores, es difícil llevar a cabo una íntegra programación al inicio del año.

Indicador “Porcentaje de personas adultas mayores vinculadas a una actividad productiva”, la meta para el periodo no fue alcanzada debido a que las cifras correspondientes al mes de diciembre son preliminares, lo anterior derivado a que diversas entidades federativas demoran en enviar la información sobre el número de personas adultas mayores vinculadas.

Indicador “Porcentaje de personas adultas mayores que asisten a las actividades proporcionadas en los Centros Culturales”, la meta se superó debido a que durante el ejercicio fiscal 2018, se abrieron nuevas actividades en los centros culturales, lo que impactó en un mayor acercamiento de las personas adultas mayores para asistir a una actividad en los centros culturales. Debido a que se superó la meta programada para el periodo, más personas adultas mayores pudieron acceder a los servicios otorgados en los Centros Culturales, con cursos que se abren de acuerdo a los intereses de los beneficiarios.

Indicador “Porcentaje de los servicios otorgados en los Clubes de las personas adultas mayores”, se otorgó el número de servicios en los clubes programado para el periodo. Se

estima que la meta para el periodo fue cumplida, dada la ligera variación menor al 5 por ciento de lo programado

Indicador “Porcentaje de capacidad ocupada por personas adultas mayores en los albergues con respecto a la capacidad instalada”, el número de beneficiarios en los albergues se mantuvo de acuerdo a la meta programada para el periodo.

Indicador “Porcentaje de capacidad ocupada por personas adultas mayores en las residencias de día con respecto a la capacidad instalada”, el número de beneficiarios en las residencias de día se mantuvo de acuerdo a la meta programada para el periodo.

El Inapam tiene a su cargo el Programa presupuestario E003 Servicios a Grupos con Necesidades Especiales, que de acuerdo a la Secretaría de Hacienda y Crédito Público (SHCP), se encuentra clasificado en la modalidad E, Prestación de Servicios Públicos, la cual está definida como: Actividades del sector público, que realiza en forma directa, regular y continua, para satisfacer demandas de la sociedad, de interés general, atendiendo a las personas en sus diferentes esferas jurídicas.

Debido a la modalidad del Programa, la Matriz de Indicadores para Resultados (MIR) requiere atender la dinámica de propósito por lo que por recomendaciones de la Secretaría de Hacienda y Crédito Público así como del Consejo Nacional de Evaluación de la Política de Desarrollo Social (CONEVAL), requiere definir con claridad los servicios proporcionados por el Instituto, considerando que deben corresponder a un Pp de servicios (E003), razón por la que los indicadores reportados en el año 2017 son diferentes a los reportados en el 2018.

### **X. REPORTAR SU EJERCICIO, DETALLANDO LOS ELEMENTOS A QUE SE REFIEREN LAS FRACCIONES I A IX, INCLUYENDO EL IMPORTE DE LOS RECURSOS**

La aplicación del presupuesto asignado al Instituto estuvo enfocada a la operación y provisión de servicios que otorga en sus unidades operativas, en esquemas de atención integral y prestación de servicios médicos a población abierta y población cautiva, así como a la coordinación y promoción de acciones a nivel nacional, a través del funcionamiento de las delegaciones o representaciones en las entidades.

Para los fines de control presupuestal, el Instituto se apegó a las disposiciones y normatividad establecida, registrando sus movimientos en el Sistema de Administración Financiera Federal (SIAFF) que coordina y norma la Secretaría de Hacienda y Crédito Público.

El Inapam aplicó los recursos aprobados, en el pago de servicios personales, así como en la adquisición de bienes y servicios necesarios para brindar atención a las PAM en México.

## SERVICIOS A GRUPOS CON NECESIDADES ESPECIALES (INAPAM)

En lo que respecta al avance financiero al 31 de diciembre, fueron ejercidos 389,698,692 pesos que representan el 96.85 por ciento del presupuesto programado al periodo. El comportamiento puntual en el ejercicio del presupuesto se refleja en el siguiente cuadro:

### Presupuesto Ejercido Entregado o Dirigido a los Beneficiarios a Nivel de Capítulo y Concepto de Gasto - Recursos Fiscales -

Período: Enero-Diciembre 2018	Cifras Preliminares		Fecha de corte: 31 de Diciembre de 2018		
Capítulo y Concepto de gasto	*Presupuesto (pesos)				
	Original anual	Modificado anual	Calendarizado al trimestre	Ejercido al trimestre	Avance financiero %
	-1	-2	-3	-4	(4/3)
<b>1000 Servicios personales</b>	<b>224,445,732</b>	<b>232,572,186</b>	<b>232,572,186</b>	<b>230,518,854</b>	<b>99.12</b>
11000 Remuneraciones al Personal de Carácter Permanente	80,859,435	79,910,937	79,910,937	79,910,937	100.00
12000 Remuneraciones al Personal de Carácter Transitorio	20,263,378	20,263,378	20,263,378	20,263,378	100.00
13000 Remuneraciones Adicionales Especiales	26,630,621	27,363,590	27,363,590	27,363,590	100.00
14000 Seguridad Social	25,380,056	24,244,811	24,244,811	23,140,988	95.45
15000 Otras Prestaciones Sociales y Económicas	71,312,242	80,789,469	80,789,469	79,839,961	98.82
<b>2000 Materiales y suministros</b>	<b>21,368,807</b>	<b>18,513,198</b>	<b>18,513,198</b>	<b>17,601,123</b>	<b>95.07</b>
21000 Materiales de Admón., Emisión de Doctos. y Artículos Oficiales	2,731,253	2,394,494	2,394,494	2,394,494	100.00
22000 Alimentos y Utensilios	14,161,017	13,449,122	13,449,122	12,628,669	93.90
23000 Materias Primas y Materiales de Producción y Comercialización	0.00	0.00	0.00	0.00	0.00
24000 Mat. y Art. de Const. y Reparación	1,043,715	814,200	814,200	728,190	89.44
25000 Productos Químicos, Farmacéuticos y de Laboratorio	1,400,000	385,541	385,541	379,930	98.54

## SERVICIOS A GRUPOS CON NECESIDADES ESPECIALES (INAPAM)

Período: Enero-Diciembre 2018	Cifras Preliminares		Fecha de corte: 31 de Diciembre de 2018		
Capítulo y Concepto de gasto	*Presupuesto (pesos)				
	Original anual	Modificado anual	Calendarizado al trimestre	Ejercido al trimestre	Avance financiero %
	-1	-2	-3	-4	(4/3)
26000 Combustibles, Lubricantes y Aditivos	1,521,997	1,297,803	1,297,803	1,297,803	100.00
27000 Vestuario, Blancos, Prendas de Protección y Artículos Deportivos	448,000	9,088	9,088	9,088	100.00
29000 Herramientas, Refacciones y Accesorios Menores	62,825	162,950	162,950	162,950	100.00
<b>3000 Servicios generales</b>	<b>89,864,627</b>	<b>104,580,880</b>	<b>104,580,880</b>	<b>95,951,466</b>	<b>91.75</b>
3100 Servicios Básicos	14,537,586	14,268,614	14,268,614	9,593,612	67.24
3200 Servicios de Arrendamiento	32,379,840	41,102,360	41,102,360	39,850,097	96.95
3300 Serv. Prof., Científicos, Técnicos y Otros Serv.	17,983,438	16,592,942	16,592,942	16,484,298	99.35
3400 Servicios Financieros, Bancarios Comerciales	447,871	4,397,286	4,397,286	4,256,448	96.80
3500 Servicios de Instalación, Reparación, Mantenimiento y Conservación	7,872,351	9,006,232	9,006,232	8,655,898	96.11
3600 Servicios de Comunicación Social y Publicidad	2,000,000	2,000,000	2,000,000	0	0.00
3700 Servicios de Traslado y Viáticos	3,651,001	2,199,620	2,199,620	2,120,045	96.38
3800 Servicios Oficiales	2,318,000	4,285,143	4,285,143	4,262,384	99.47
3900 Otros Servicios Generales	8,674,540	10,728,685	10,728,685	10,728,685	100.00
<b>4000 Transferencias, asignaciones, subsidios y otras ayudas</b>	<b>6,000,000</b>	<b>5,516,675</b>	<b>5,516,675</b>	<b>5,516,675</b>	<b>100.00</b>
4400 Ayudas Sociales	6,000,000	5,516,675	5,516,675	5,516,675	100.00
<b>Subtotal</b>	<b>341,679,166</b>	<b>361,182,939</b>	<b>361,182,939</b>	<b>349,588,119</b>	<b>96.79</b>



## SERVICIOS A GRUPOS CON NECESIDADES ESPECIALES (INAPAM)

Otros capítulos de Gasto - Recursos Fiscales -					
Período: Enero-Diciembre 2018	Cifras Preliminares		Fecha de corte: 30 de Diciembre de 2018		
Capítulo de gasto	Presupuesto (pesos)				
	Original anual	Modificado anual	Calendarizado al trimestre	Ejercido al trimestre	Avance financiero %
	-1	-2	-3	-4	(4/3)
<b>1000 Servicios personales</b>	36,878,545	37,040,409	37,040,409	36,245,220	97.85
<b>2000 Materiales y suministros</b>	1,151,361	1,037,369	1,037,369	859,651	82.87
<b>3000 Servicios generales</b>	10,903,624	3,108,772	3,108,772	3,005,702	96.68
<b>Subtotal</b>	<b>48,933,530</b>	<b>41,186,550</b>	<b>41,186,550</b>	<b>40,110,573</b>	<b>97.38</b>
<b>Total</b>	<b>390,612,696</b>	<b>402,369,489</b>	<b>402,369,489</b>	<b>389,698,692</b>	<b>96.85</b>

Fuente: Sedesol. Dirección General de Seguimiento, con base en información del PEF 2018, del Instituto Nacional de las Personas Adultas Mayores, de la Dirección General de Programación y Presupuesto y con cifras al 31 de Diciembre de 2018 del Sistema de Contabilidad y Presupuesto (SICOP).

\*Considera además del Programa E003.- Programa Servicios a Grupos con Necesidades Especiales, los programas presupuestarios O001.- Actividades de apoyo a la función pública y buen gobierno, M001.- Actividades de apoyo administrativo y P001.-. Diseño y Conducción de la Política Pública de Desarrollo Social.

Al 31 de diciembre de 2018, el INAPAM realizó 128 afectaciones presupuestarias, de las cuales:

- En el Capítulo 1000 “Servicios Personales”, se tuvieron Ampliaciones por 81,442,523.76 pesos y Reducciones por 73,154,206.36 pesos.
- En el Capítulo 2000 “Materiales y Suministros”, se tuvieron Ampliaciones por 39,686,582.77 pesos y Reducciones por 42,656,183.14 pesos
- En el Capítulo 3000 “Servicios Generales”, se tuvieron Ampliaciones por 114,723,148.85 pesos y Reducciones por 107,801,747.75 pesos.
- En el Capítulo 4000 “Transferencias, Asignaciones, Subsidios y Otras Ayudas”, se tuvieron Ampliaciones por 11,837,218.47 pesos y Reducciones por 12,320,543.25 pesos.
- Al 31 de diciembre se tiene un subejercicio por 32,345,531.21 pesos, debido a compromisos pendientes de pago por falta de documentación.


\*NOTA: Las cifras corresponden al sistema MAP de la Secretaría de Hacienda y Crédito Público (SHCP) y los montos de las Reducciones y Ampliaciones corresponden a totales por Capítulo de las afectaciones presupuestarias.

# BIENESTAR

SECRETARÍA DE BIENESTAR



## PROGRAMA DEL FONDO NACIONAL PARA EL FOMENTO A LAS ARTESANÍAS



## OBJETIVO GENERAL

Contribuir a mejorar el ingreso de las personas artesanas en situación de pobreza mediante el apoyo y desarrollo de proyectos productivos mediante acciones dirigidas a la consolidación de los proyectos artesanales.

### I IDENTIFICAR CON PRECISIÓN A LA POBLACIÓN OBJETIVO, TANTO POR GRUPO ESPECÍFICO COMO POR REGIÓN DEL PAÍS, ENTIDAD FEDERATIVA Y MUNICIPIO

El Fonart estableció como **población potencial** a las y los artesanos con ingreso inferior a lo que establece la Línea de Bienestar, que en el 2016 representaron alrededor de 762,138 personas.

La **población objetivo**, mujeres y hombres con actividad artesanal con ingreso por debajo de la línea de bienestar. Comprende dos subgrupos ya que está basado en dos criterios de focalización distintos:

Subgrupo 1: artesanos con ingresos inferiores a la línea de bienestar y por debajo de la línea de bienestar mínimo.

Subgrupo 2: artesanos con ingresos inferiores a la línea de bienestar y que tengan ingresos superiores a la línea de bienestar mínimo.

Su **cobertura** es a nivel nacional, con el propósito de cumplir con los objetivos y prioridades nacionales, dentro del ámbito de sus atribuciones y de acuerdo a lo establecido en las Reglas de Operación, deberá identificar e implementar acciones que contribuyan al logro de los objetivos de la Cruzada Nacional contra el Hambre. Dichas acciones priorizarán la atención a las personas que se encuentren en situación de pobreza extrema de alimentación, evaluados e identificados a partir de la información socioeconómica integrada al Sistema de Focalización de Desarrollo, SIFODE.

La cuantificación de la Población Potencial y Objetivo del Fonart es realizada con base en la información del Módulo de Condiciones Socioeconómicas (MCS) de la Encuesta Nacional de Ingresos y Gastos de los Hogares (ENIGH).

CUANTIFICACIÓN DE LA POBLACIÓN POTENCIAL Y OBJETIVO DEL FONART POR ENTIDAD FEDERATIVA EN 2016

Clave	Estado	Población Potencial	Población Objetivo, Sub grupo 1	Población Objetivo, Sub grupo 2
1	AGUASCALIENTES	3,284	1,027	2,257
2	BAJA CALIFORNIA	5,530	769	4,761
3	BAJA CALIFORNIA SUR	1,491	424	1,067
4	CAMPECHE	3,342	952	2,390
5	COAHUILA	6,320	1,721	4,599
6	COLIMA	1,306	337	969
7	CHIAPAS	56,074	43,831	12,243
8	CHIHUAHUA	12,871	7,907	4,964
9	CIUDAD DE MÉXICO	24,158	4,935	19,223
10	DURANGO	2,274	653	1,621
11	GUANAJUATO	63,215	13,951	49,264
12	GUERRERO	52,549	36,476	16,073
13	HIDALGO	30,856	7,428	23,428
14	JALISCO	46,667	7,029	39,638
15	MÉXICO	90,338	28,614	61,724
16	MICHOACAN	51,276	15,862	35,414
17	MORELOS	9,880	2,387	7,493
18	NAYARIT	6,099	2,483	3,616
19	NUEVO LEÓN	5,271	128	5,143
20	OAXACA	62,386	35,725	26,661
21	PUEBLA	89,036	39,711	49,325
22	QUERÉTARO	7,232	2,552	4,680
23	QUINTANA ROO	5,515	1,253	4,262
24	SAN LUIS POTOSÍ	12,065	3,483	8,582
25	SINALOA	5,934	1,778	4,156
26	SONORA	6,735	1,014	5,721
27	TABASCO	4,505	1,508	2,997
28	TAMAULIPAS	8,851	4,744	4,107
29	TLAXCALA	11,387	2,717	8,670
30	VERACRUZ	23,217	8,921	14,296
31	YUCATAN	48,091	15,234	32,857
32	ZACATECAS	4383	2,399	1,984
<b>TOTALES</b>		<b>762,138</b>	<b>297,953</b>	<b>464,185</b>

Fuente: Fondo Nacional para el Fomento de las Artesanías (Fonart), a través de su Nota de actualización de las poblaciones potencial y objetivo. Módulo de Condiciones Socioeconómicas de la Encuesta Nacional de Ingresos y Gastos de los Hogares (ENIGH) correspondiente al 2016 y realizada por el INEGI.

La identificación de personas cuyo ingreso está por debajo de la línea de bienestar es realizada conforme a los lineamientos de evaluación de condiciones socioeconómicas de los hogares que aplican los Programas Sociales de la Secretaría de Desarrollo Social, disponibles en este sitio:

[http://www.normateca.sedesol.gob.mx/work/models/NORMATECA/Normateca/1\\_Menu\\_Principal/2\\_Normas/2\\_Sustantivas/Lineamientos\\_Evaluacion\\_CSH.pdf](http://www.normateca.sedesol.gob.mx/work/models/NORMATECA/Normateca/1_Menu_Principal/2_Normas/2_Sustantivas/Lineamientos_Evaluacion_CSH.pdf)

El Fonart calculó sus metas basado en el monto que esperaba le fuera asignado en el Presupuesto de Egresos de la Federación 2018, las metas programadas fueron registradas en el Portal Aplicativo de la Secretaría de Hacienda (PASH). Sin embargo, la asignación presupuestaria fue menor a la esperada, por lo que fueron reajustadas las metas considerando además la veda electoral. El reajuste de metas es capturado en el Sistema de Control de los Programas Sociales (SCAPS), lo que ocasionó que los registros en el PASH y SCAPS no coincidieran. El siguiente cuadro muestra la población programada y atendida de conformidad con el sistema SCAPS.

**REPORTE BENEFICIARIOS DEL PROGRAMA FONART DE LA POBLACIÓN PROGRAMADA Y ATENDIDA POR ENTIDAD FEDERATIVA 2018**

Clave	Entidad	Presupuesto ejercido por entidad federativa. (Pesos)	Población Atendida
1	AGUASCALIENTES	1,656,660.65	822
2	BAJA CALIFORNIA	172,339.63	37
3	BAJA CALIFORNIA SUR	119,625.00	20
4	CAMPECHE	6,087,366.90	1,798
5	COAHUILA	13,970.00	1
6	COLIMA	823,596.00	328
7	CHIAPAS	12,259,760.57	3,142
8	CHIHUAHUA	3,032,931.93	1,060
9	CIUDAD DE MÉXICO	687,979.40	65
10	DURANGO	43,210.00	11
11	GUANAJUATO	2,943,357.83	841
12	GUERRERO	14,921,507.94	3,800
13	HIDALGO	6,745,764.48	1,970
14	JALISCO	5,162,528.50	1,772
15	MEXICO	12,442,905.68	3,338
16	MICHOACÁN	14,435,625.25	4,289
17	MORELOS	2,061,269.03	616
18	NAYARIT	1,572,235.00	671
19	NUEVO LEON	29,250.00	2
20	OAXACA	13,527,217.20	3,260
21	PUEBLA	7,383,822.62	2,424
22	QUERETARO	5,132,198.10	1,460

**PROGRAMA DEL FONDO NACIONAL PARA EL FOMENTO A LAS ARTESANÍAS**

Clave	Entidad	Presupuesto ejercido por entidad federativa. (Pesos)	Población Atendida
23	QUINTANA ROO	4,199,914.52	1,521
24	SAN LUIS POTOSI	4,308,871.30	1,225
25	SINALOA	1,471,762.02	636
26	SONORA	16,790.00	2
27	TABASCO	4,693,666.48	1,316
28	TAMAULIPAS	744,200.06	234
29	TLAXCALA	5,036,839.60	1,420
30	VERACRUZ	1,722,875.00	493
31	YUCATÁN	4,983,001.05	1,745
32	ZACATECAS	3,962,698.56	1,147
<b>TOTALES</b>		<b>142,395,740.30</b>	<b>41,466</b>

**Fuente:** Fondo Nacional para el Fomento de las Artesanías, con base en los reportes trimestrales del Sistema de Control de los Programas Sociales

**II. EN SU CASO, PREVER MONTOS MÁXIMOS POR BENEFICIARIO Y POR PORCENTAJE DEL COSTO TOTAL DEL PROGRAMA. EN LOS PROGRAMAS DE BENEFICIO DIRECTO A INDIVIDUOS O GRUPOS SOCIALES, LOS MONTOS Y PORCENTAJES SE ESTABLECERÁN CON BASE EN CRITERIOS REDISTRIBUTIVOS QUE DEBERÁN PRIVILEGIAR A LA POBLACIÓN DE MENOS INGRESOS Y PROCURAR LA EQUIDAD ENTRE REGIONES Y ENTIDADES FEDERATIVAS, SIN DEMÉRITO DE LA EFICIENCIA EN EL LOGRO DE LOS OBJETIVOS**

Conforme a las Reglas de Operación del Fondo Nacional de Fomento a las Artesanías para el ejercicio fiscal 2018, puede otorgar los apoyos mediante las siguientes vertientes:

Vertiente	Objetivo de la vertiente y monto de apoyo
Capacitación Integral y/o Asistencia Técnica	<p>La capacitación integral tiene por objeto coordinar y administrar un proyecto enfocado al mejoramiento de la condición productiva y comercial de las y los artesanos, que permita el desarrollo de habilidades para: trabajo organizativo, materias primas, proceso productivo, comercialización, informática, administración, salud ocupacional, aspectos jurídicos, fiscales y de aprovechamiento sostenible, así como el desarrollo de certificación en competencias laborales. El Fonart podrá cubrir los gastos asociados a tal actividad hasta por un monto de 15 mil pesos por persona artesana, debiendo integrarse en grupos de por lo menos 15 personas. La capacitación integral podrá tener una duración de hasta 12 meses.</p> <p>La asistencia técnica atiende necesidades específicas de conocimiento vinculadas al mejoramiento de la condición productiva de las y los artesanos. El Fonart podrá cubrir los gastos asociados a tal actividad hasta por un monto de 15 mil pesos por persona artesana, debiendo integrarse en grupos de al menos 15 personas. La duración de la asistencia técnica podrá ser de hasta 6 meses.</p>

Vertiente	Objetivo de la vertiente y monto de apoyo
<p style="text-align: center;"><b>Apoyos para impulsar la Producción</b></p>	<p>Esta vertiente apoya a las y los artesanos con recursos económicos y/o en especie para fortalecer la adquisición de materia prima y/o herramienta de trabajo destinados a la producción artesanal.</p> <p>No se financiará en ningún caso mano de obra, pago de salarios ni gastos de administración. Se podrá otorgar apoyos individuales o en grupo con recursos económicos y/o en especie hasta por 15 mil pesos al año, de acuerdo a la disponibilidad presupuestal del FONART y al análisis de necesidades manifestadas en el formato de solicitud de apoyo, que viene en las reglas de operación vigentes.</p> <p>Cuándo la persona beneficiaria se encuentre recibiendo apoyo por la vertiente de Capacitación Integral y/o Asistencia Técnica, se le podrá otorgar dos apoyos adicionales al año dentro de la vertiente de Apoyos para Impulsar la Producción, si la suma de ambos apoyos no rebase los 15 mil pesos. La solicitud de apoyo podrá ser elaborada de manera individual por las y los artesanos o en conjunto con las entidades federativas, que tengan convenio de coordinación y colaboración vigente firmado con el Fonart, siempre y cuando estos envíen el expediente completo con los requisitos de elegibilidad.</p> <p>Excepcionalmente y previo acuerdo del COVAPA, se otorgarán apoyos cuando el grupo rebase el límite máximo de integrantes, mismos que serán distribuidos equitativamente entre el total de los participantes.</p>
<p style="text-align: center;"><b>Acopio de Artesanías</b></p>	<p>Esta vertiente tiene el objetivo, ampliar las opciones de la comercialización de la producción de las personas artesanas a través de:</p> <ol style="list-style-type: none"> <li>1) Acopio de artesanías. Se otorgará a la persona artesana un monto de apoyo hasta por 15 mil pesos al año, para impulsar la comercialización de su producción, que podrá ser exhibida en las tiendas del Fonart.</li> <li>2) Demanda comercial específica. Consiste en atender las necesidades concretas y excepcionales del mercado, así como las demandas realizadas al Fonart, a través de la identificación de las personas artesanas que podrían atender el requerimiento y la organización del pedido, otorgándoles previa autorización del COVAPA un apoyo de hasta 225 mil pesos por solicitud, y en lo individual puede superar los 15 mil pesos al año. Lo anterior, independientemente que la demanda pudiera ser por un monto mayor, permitiendo incrementar el potencial de comercialización de las personas artesanas, a través de la colocación de sus obras.</li> </ol>

Vertiente	Objetivo de la vertiente y monto de apoyo
<p style="writing-mode: vertical-rl; transform: rotate(180deg);"><b>Apoyos para la promoción artesanal en Ferias y Exposiciones</b></p>	<p>Objetivo, apoyar a los artesanos, con recursos económicos para la trasportación, hospedaje, la construcción o acondicionamiento de espacios y mobiliario de exhibición, para garantizar su participación en ferias, exposiciones y eventos artesanales nacionales e internacionales, que les permitan promover, exhibir y comercializar sus artesanías. Para las ferias nacionales el apoyo individual se otorgará conforme a lo establecidos en las Reglas de Operación vigentes. En el caso de las ferias y exposiciones internacionales, los montos podrán superar los 15 mil pesos al año por persona artesana y hasta por un monto de 40 mil pesos, previa autorización del COVAPA.</p> <p>1) Apoyos Individuales. Esta vertiente beneficia a las personas artesanas para la promoción, exhibición y difusión de sus artesanías en eventos seleccionados y focalizados, donde se identifica la asistencia de demanda potencial. Otorgando recursos económicos de hasta 15 mil pesos, de manera anual y de acuerdo a la disponibilidad presupuestal para destinarse en uno o en varios de los conceptos enlistados en las Reglas de Operación vigentes del Programa.</p> <p>2) Apoyos Grupales. Se podrán otorgar apoyos a grupos, conformados por al menos 5 y hasta 15 personas artesanas, por un monto de hasta 225 mil pesos, una sola vez al año, siempre y cuando el monto individual no rebase los 15 mil pesos. Excepcionalmente y previo acuerdo del COVAPA, se otorgarán apoyos cuando el grupo rebase el límite máximo de integrantes, mismos que serán distribuidos, equitativamente entre el total de participantes. La solicitud de apoyo podrá ser elaborada en conjunto con las entidades federativas, que tengan convenio de coordinación y colaboración vigente con el Fonart. En caso de que alguno de los integrantes del grupo haya sido beneficiado por las demás modalidades de la vertiente, el monto del apoyo recibido previamente, se descontará del monto del apoyo de ésta. El apoyo podrá ser utilizado en uno o en varios de los conceptos enlistados en las Reglas de Operación vigentes del Programa.</p>
<p style="writing-mode: vertical-rl; transform: rotate(180deg);"><b>Concursos de Arte Popular</b></p>	<p>Reconocimiento de las personas artesanas, que se distinguen por la preservación, rescate o innovación de las artesanías, así como aquellos que mejoran las técnicas de trabajo y recuperan el uso y el aprovechamiento sostenible y sustentable de los materiales en su entorno natural, con independencia de su nivel de ingreso, de las diferentes regiones y centros productores del país.</p> <p>Los recursos para esta vertiente provienen del subsidio asignado a Fonart y serán complementados con recursos de los gobiernos federal, estatales, y municipales, así como de la iniciativa privada y organizaciones civiles, debiendo éstos aportar el 50 por ciento del total de la bolsa de premios del concurso, así como los gastos de organización conforme a los convenios o anexos de coordinación y colaboración previamente firmados que se encuentren vigentes, o en su caso, de acuerdo a las especificaciones pactadas antes de la celebración de los Concursos. Sólo en casos excepcionales y previa justificación, el Fonart aportará la bolsa total de premios de algún concurso.</p> <p>Los montos de los premios otorgados para los concursos convocados por el Fonart serán diferentes de acuerdo a la cobertura, tipo de obra, técnica, materiales</p>



Vertiente	Objetivo de la vertiente y monto de apoyo
	<p>y tiempo de elaboración. Los montos máximos de premio por persona y por tipo de concurso serán los siguientes: Gran Premio Nacional de Arte Popular hasta por 150 mil pesos; Nacional hasta por 125 mil pesos; Regional hasta por 30 mil pesos; Estatal hasta por 15 mil pesos y Local hasta por 10 mil pesos.</p> <p>En los concursos nacionales, adicionalmente al pago del premio se podrá otorgar a las personas artesanas ganadoras apoyo para transporte a la sede del evento de premiación, y dependiendo de la disponibilidad presupuestaria.</p> <p>El Fonart tendrá la potestad, de acuerdo a su disponibilidad presupuestal para participar o no como copatrocinador de concursos a los que sea invitado. En el caso de menores de edad que resulten premiados en algún concurso, podrán recibir el recurso con la asistencia de su padre, madre o tutor legal plenamente identificado.</p>
<p><b>Apoyos para la Salud Visual</b></p>	<p>Propiciar la salud visual preventiva, mediante el otorgamiento de apoyos destinados a acceder a servicios especializados que detecten de manera temprana las posibles patologías o padecimientos visuales, derivados de la actividad artesanal para un tratamiento oportuno que evite la progresión de la enfermedad, mediante elementos ópticos como son los anteojos, propiciando calidad de vida y mejores condiciones productivas en el sector artesanal.</p> <p>Este apoyo se podrá otorgar por artesano o artesana hasta por 15 mil pesos, de manera anual. Cuando se requiera de un apoyo mayor se podrá solicitar la concurrencia de otras instituciones públicas o privadas.</p>
<p><b>Acciones para el Desarrollo de Espacios Artesanales en Destinos Turísticos</b></p>	<p>Beneficia a grupos de personas artesanas, por un monto de hasta 70 mil pesos al año, a través de un proyecto integral de intervención que comprende, la realización de las acciones de formación y desarrollo (capacitación) remodelación del área de sanitario, de producción y de servicios, así como la creación de espacios para exhibición y venta de la obra artesanal, señalización de talleres y material promocional, necesarias para su inserción en el mercado de la promoción turística que realiza el Gobierno de la república.</p> <p>Estos grupos deben estar ubicados en destinos turísticos, pueblos mágicos o bien en entidades federativas con alta densidad artesanal, propicios de ofrecer obras artesanales a los turistas nacionales e internacionales.</p> <p>Una vez que el proyecto fue aprobado por el COVAPA, se dividirá el recurso en ministraciones y la entrega de éste estará sujeta al avance del proyecto.</p>
<p><b>Apoyos para Proyectos Artesanales Estratégicos</b></p>	<p>Impulsar a grupos de personas artesanas organizados para que mejoren su proceso productivo y/o incrementen su capacidad comercial, buscando con su ejecución incentivar al desarrollo regional.</p> <p>Apoyo integral o parcial de grupos organizados de artesanas y artesanos para que a través del desarrollo de proyectos artesanales estratégicos fortalezcan el proceso productivo en la elaboración de las artesanías, y amplíen su capacidad comercial, asimismo, contribuyan a la conservación, fomento y promoción de la tradición artesanal, además de estimular el desarrollo económico de la región, lo cual deberá justificarse con evidencia documental que será valorada por la vertiente. El grupo de personas artesanas organizadas deberán cumplir con los</p>

Vertiente	Objetivo de la vertiente y monto de apoyo
	siguientes requisitos: Producir artesanías que representen un capital cultural; es decir que sean representativas de la región; y entregar la solicitud y síntesis del plan estratégico. Se podrá apoyar hasta con un monto de un millón por proyecto. El recurso será entregado, en ministraciones a través de un anexo de ejecución a las Casas o Institutos de Artesanías, quienes serán las encargadas de administrar y comprobar los recursos otorgados para la ejecución del proyecto artesanal. La selección de los proyectos artesanales estratégicos estará determinada por el impacto potencial en el empleo, en el ingreso económico, fomento de la tradición artesanal, y en el rescate del patrimonio cultural. La agrupación solicitante del apoyo, deberá aportar al proyecto estratégico, por lo menos el 10% de la cantidad requerida al Fonart, ya sea en especie o monetario.

### III. PROCURAR QUE EL MECANISMO DE DISTRIBUCIÓN, OPERACIÓN Y ADMINISTRACIÓN OTORQUE ACCESO EQUITATIVO A TODOS LOS GRUPOS SOCIALES Y GÉNEROS

Con la finalidad de lograr un acceso equitativo para todos los beneficiarios, el Programa cuenta con la instancia normativa para la administración, operación y el otorgamiento del subsidio, los cuales son mencionados a continuación:

- Comité de Validación y Aprobación de Proyectos Artesanales (COVAPA). Instancia colegiada, cuyo propósito es validar y aprobar los proyectos artesanales que presenten las ocho vertientes del Fonart de acuerdo a los criterios de selección establecidos en el numeral 3.4 de las Reglas de Operación vigentes para el Programa. El Comité tendrá las facultades que establecen los Lineamientos para su integración y funcionamiento.
- Reglas de Operación del Programa del Fondo Nacional de Fomento a las Artesanías, 2018. Para la entrega de los apoyos con apego a la normatividad y de forma sistemática, fueron llevadas a cabo las siguientes actividades:
  1. Calendarización del gasto, para el ejercicio presupuestario oportuno.
  2. Definición del proceso de operación, en el que los servicios y apoyos relacionados con las vertientes se sujetaron a lo siguiente:

Las Reglas de Operación 2018 establecen que, en todas las Vertientes (excepto la de Concursos de Arte Popular), de enero a septiembre, las y los artesanos podrán entregar personalmente, a través de las Entidades Federativas, que tengan convenio de coordinación y colaboración firmado vigente, o un representante perteneciente al grupo, la solicitud al Fonart, según corresponda al tipo de apoyo, así como los documentos establecidos en el numeral 3.3 de las Reglas de Operación para ser sujetos de apoyo.

En la vertiente de Capacitación Integral y/o Asistencia Técnica, para realizar cualquier acción se construye a partir de un diagnóstico que identifica la problemática artesanal y propone soluciones dentro del proceso productivo, en conjunto con las demás vertientes y acompañadas, en su caso, de otras instancias, el cual podrá tener un costo de hasta 35 mil pesos.

En la vertiente de Apoyos para Impulsar a la Producción, una vez que ha sido aprobado el apoyo, se entregará el recurso en efectivo, cheque, transferencia bancaria o en especie, en un plazo no mayor a 90 días naturales. La persona beneficiaria comprobará la aplicación de los apoyos en un plazo máximo de 45 días naturales a partir de la entrega del recurso.

En la vertiente de Acopio de Artesanías, una vez que la o el artesano es seleccionado para ser beneficiario, se pactarán las condiciones para la compra de su producción artesanal, apoyando en efectivo, cheque o transferencia bancaria al momento de entregar la artesanía. El apoyo será para “acopio de artesanías” o “demanda comercial específica”.

En la vertiente de Apoyos para la Promoción de Artesanías en Ferias y Exposiciones, una vez autorizado el apoyo, se entregará el recurso en efectivo, cheque o transferencia bancaria, o en especie en un plazo no mayor a 30 días naturales. La persona beneficiaria comprobará la aplicación de los apoyos en un plazo máximo de 30 días naturales contados a partir de la entrega del recurso, salvo aquellos que acudan a ferias y exposiciones, quienes deberán realizar la comprobación al término de dichos eventos.

En la vertiente de Concursos de Arte Popular, la coordinación de estos eventos se realizará en conjunto con las instituciones convocantes, con quienes se pactarán los términos y condiciones de las convocatorias, las cuales estarán disponibles en [www.gob.mx/fonart](http://www.gob.mx/fonart), así como en las poblaciones que se establezcan. La participación de las y los artesanos se registrará en cédulas de inscripción que contienen los datos de la o el artesano y su pieza. La recepción de piezas se realizará en las fechas y sitios marcados en las convocatorias. La calificación de las obras se realizará por un grupo de especialistas independientes, nombrados por las instituciones convocantes, cuyo fallo será inapelable. Posterior al fallo del jurado, se levantará un acta de calificación que se constituirá como el registro de personas artesanas ganadoras. El aviso a los ganadores lo realizarán las instituciones convocantes, en un plazo máximo de 10 días hábiles. Los premios se entregarán en efectivo o en cheque a los artesanos y artesanas una vez que presenten alguno de los documentos de identificación referidos en el numeral 3.3 inciso a) de las Reglas de Operación vigentes del Programa. En caso de no presentarse dentro de un plazo de 30 días naturales para realizar su cobro, automáticamente perderá su premio.

En la vertiente de Apoyos para la Salud Visual, una vez que ha sido aprobado el apoyo, se entregará el recurso en efectivo, cheque, transferencia bancaria o en especie, en un plazo no mayor a 45 días naturales. La persona beneficiaria comprobará la aplicación de los apoyos en un plazo máximo de 45 días naturales a partir de la entrega del recurso.

En la vertiente Acciones para el Desarrollo de Espacios Artesanales en Destinos Turísticos, el apoyo se construye a partir de un diagnóstico que identifica las capacidades y potencialidades del grupo de trabajo para integrarse al circuito turístico, así como los rubros de apoyo de acuerdo a las necesidades de cada taller.

En la vertiente de Apoyos para Proyectos Artesanales Estratégicos, el apoyo se otorgará a partir de un diagnóstico elaborado por el Fonart que identifica la capacidad, productiva de trabajo y el posible impacto social, económico y de empleo en la región. El representante de las o los artesanos beneficiados, presentará un informe de cierre con los resultados del proyecto en donde se detallen los beneficios recibidos y el valor de los mismos, además de especificar en qué consistió su aportación del 10 por ciento al proyecto detallando los conceptos y montos aportados, esto se realizará al finalizar el proyecto en un plazo máximo de 45 días naturales.

#### **IV. GARANTIZAR QUE LOS RECURSOS SE CANALICEN EXCLUSIVAMENTE A LA POBLACIÓN OBJETIVO Y ASEGURAR QUE EL MECANISMO DE DISTRIBUCIÓN, OPERACIÓN Y ADMINISTRACIÓN FACILITE LA OBTENCIÓN DE INFORMACIÓN Y LA EVALUACIÓN DE LOS BENEFICIOS ECONÓMICOS Y SOCIALES DE SU ASIGNACIÓN Y APLICACIÓN; ASÍ COMO EVITAR QUE SE DESTINEN RECURSOS A UNA ADMINISTRACIÓN COSTOSA Y EXCESIVA**

Para garantizar que los recursos sean canalizados exclusivamente a la población objetivo, el Fonart cuenta con las siguientes herramientas:

- **Cuestionario Único de Información Socioeconómica (CUI)**, diseñado por la Dirección General de Geoestadística y Padrones de Beneficiarios, de la Secretaría de Bienestar, es el instrumento de recolección que capta la información necesaria de los datos del beneficiario de los padrones de personas, así como para la evaluación de la pobreza multidimensional (contexto territorial, bienestar económico y carencias sociales), y para la evaluación de criterios de selección de los programas sociales.
- **Cuestionario Complementario (CC)**. Instrumento de recolección, adicional al CUI, que capta información específica que el programa requiere para determinar la elegibilidad de las personas susceptibles a ser beneficiarias.
- Para el caso del Fonart, **el Cuestionario Complementario deriva de la Matriz de Diferenciación entre Artesanía y Manualidad (Matriz DAM)**, herramienta que permite evaluar de manera sencilla las características de un producto (origen y obtención de la materia prima, forma y tiempo de elaboración, entre otros) en su conjunto para determinar si éste es Artesanía, Manualidad o Híbrido, con la finalidad de determinar qué tipo de artesanía se tiene y si es sujeto de apoyo.
- Formato de **Solicitud de Apoyo del Fonart**, contenido en los Anexos 5, 8, 10 y 11 de las Reglas de Operación 2018, en el que el interesado declara bajo protesta de decir verdad sobre los datos generales, el tipo y modalidad del apoyo, así como informar sobre la solicitud o apoyo que recibe de otros programas federales.

Adicional a lo anterior, la entidad diseñó **el Sistema de Captura de Apoyos de los Programas Sociales (SCAPS)**, el cual contiene información del Padrón de Beneficiarios durante el ejercicio fiscal. Con esta herramienta se obtienen datos estadísticos que permiten monitorear el avance en las metas establecidas por cada una de las vertientes de apoyo.

En relación al tema de Contraloría Social, fueron realizadas actividades en las que participaron los beneficiarios del Programa, mediante Comités constituidos durante el ejercicio fiscal, con la finalidad de verificar el cumplimiento de las metas y acciones comprometidas, así como de la correcta aplicación de los apoyos otorgados por la entidad.

Como resultado de la participación de la **Contraloría Social**, al cuarto trimestre de 2018, fueron integrados un total de 483 Comités, de acuerdo a la siguiente distribución:

Tipo de comité		Número de Comités de Contraloría Social 2018
		Trimestre 4
1	Proyectos autorizados para ejecutarse de Enero a Diciembre	483
2	Comités de Contralorías Integrados	483
3	Contralorías entregadas por las vertientes	483
4	Contralorías pendientes de entregar por el Estado	0
5	Proyectos en Ejecución	0
6	Proyectos pendientes de ejecutar del cuarto.	0

**Fuente:** Dirección de Operación y Proyectos Integrales para Artesanías del Fondo Nacional para el Fomento de las Artesanías

## **V. INCORPORAR MECANISMOS PERIÓDICOS DE SEGUIMIENTO, SUPERVISIÓN Y EVALUACIÓN QUE PERMITAN AJUSTAR LAS MODALIDADES DE SU OPERACIÓN O DECIDIR SOBRE SU CANCELACIÓN**

### **Seguimiento**

La Matriz de Indicadores para Resultados (MIR) del Fonart constituye el principal mecanismo que permite dar seguimiento a la operación del Programa, de manera periódica, sobre las metas alcanzadas. En atención al calendario para el reporte de avances de las metas comprometidas en los indicadores del desempeño 2018, establecido en los Lineamientos para la revisión y actualización de metas, mejora, calendarización y seguimiento de la Matriz de Indicadores para Resultados de los Programas presupuestarios 2018, se cumplió con el reporte de avance de los indicadores de la MIR, al cuarto trimestre del Ejercicio Fiscal 2018, en el Portal Aplicativo de la Secretaría de Hacienda y Crédito Público.

## Supervisión

El seguimiento a los indicadores registrados en el PASH, así como a las metas comprometidas durante el ejercicio fiscal, fueron realizadas mediante sesiones con el Comité de Control y Desempeño Institucional (COCODI) y con el Comité de Validación de Proyectos Artesanales (COVAPA), en las que fueron presentados los proyectos de las vertientes para su aprobación y ejecución.

## Evaluación

El Fonart realizó el segundo reporte de los Aspectos Susceptibles de Mejora (ASM), en cumplimiento al numeral 19 del Mecanismo para el seguimiento a los ASM derivados de informes y evaluaciones a los programas presupuestarios de la Administración Pública, que se encuentran vigentes a la fecha, donde establece que se “Deberán entregar... los avances en cumplimiento de las actividades relacionadas con los ASM derivados de mecanismos anteriores, en los formatos establecidos para tal efecto, acompañados de los documentos probatorios respectivos”.

En cumplimiento de las Reglas de Operación, el Fonart deberá realizar un ejercicio de Seguimiento Físico y Operativo de sus apoyos, acciones o servicios entregados. Éste se encuentra en aprobación del Informe Metodológico por parte de la Dirección General de Evaluación y Monitoreo de los Programas Sociales (DGEMPS) de la Secretaría de Bienestar, tal como lo señalan los Términos de Referencia.

No se omite mencionar que CONEVAL en coordinación con la Secretaría de Bienestar, emitieron la Ficha de Monitoreo y Evaluación 2017-2018, publicada en el siguiente link:

[https://www.coneval.org.mx/Evaluacion/Documents/EVALUACIONES/FMyE\\_2017\\_2018/FMyE\\_20\\_S057.pdf](https://www.coneval.org.mx/Evaluacion/Documents/EVALUACIONES/FMyE_2017_2018/FMyE_20_S057.pdf)

## **VI. EN SU CASO, BUSCAR FUENTES ALTERNATIVAS DE INGRESOS PARA LOGRAR UNA MAYOR AUTOSUFICIENCIA Y UNA DISMINUCIÓN O CANCELACIÓN DE LOS APOYOS CON CARGO A RECURSOS PRESUPUESTARIOS**

No aplica

## **VII. ASEGURAR LA COORDINACIÓN DE ACCIONES ENTRE DEPENDENCIAS Y ENTIDADES, PARA EVITAR DUPLICACIÓN EN EL EJERCICIO DE LOS RECURSOS Y REDUCIR GASTOS ADMINISTRATIVOS**

El Fonart celebró Convenios de Coordinación y Colaboración con gobiernos de las entidades federativas, ayuntamientos, casas o Institutos de Fomento Artesanal, instituciones de educación superior y dependencias de la Administración Pública Federal, así como con el sector privado, con la finalidad de gestionar apoyos en beneficio del sector artesanal, y al mismo tiempo, garantizar que los programas y acciones no se contrapongan, afecten o

presenten duplicidades con otros programas o acciones del Gobierno Federal. Al cuarto trimestre del ejercicio fiscal 2018 cuenta con un total de 70 Convenios de Colaboración; 32 con universidades, 26 con entidades federativas, 9 con dependencias de la Administración Pública Federal, 1 con el sector privado y 2 con Asociaciones Civiles.

Por otro lado, en coordinación con la Dirección General de Geoestadística y Padrones de Beneficiarios (DGGPB) y de acuerdo al calendario de envío del Padrón de Beneficiarios del Programa Fonart para el Ejercicio Fiscal 2018.

<b>Calendario de envío del Padrón de beneficiarios del Fonart</b>				
	Año 2018			Año 2019
	Abril	Julio	Octubre	Enero
Semana comprometida para la entrega del Padrón	Última	Última	Última	Última
Periodo de información del Padrón	Ene-Mar 2018	Abr-Jun 2018	Jul-Sep. 2018	Oct-Dic 2018
Estatus	Integrado al Padrón Único de Beneficiarios de la Secretaría	Integrado al Padrón Único de Beneficiarios de la Secretaría	Integrado al Padrón Único de Beneficiarios de la Secretaría	Por integrar al Padrón Único de Beneficiarios de la Secretaría

Fuente: Fondo Nacional para el Fomento de las Artesanías.

### **VIII. PREVER LA TEMPORALIDAD EN SU OTORGAMIENTO**

A partir de la fecha de recepción de la solicitud de apoyo, el Fonart, a través del COVAPA evalúa la viabilidad de la solicitud de acuerdo a los criterios establecidos en las Reglas de Operación 2018 y responde en un plazo no mayor a 45 días naturales. Si la información proporcionada por la o él interesado estuviese incompleta o incorrecta, el Fonart informa a la o el interesado en un plazo no mayor a 10 días hábiles para que proporcione la información requerida, con la finalidad de atender satisfactoriamente su solicitud y se le otorgará un plazo máximo de 10 días hábiles contados a partir de la notificación para que lo solvente. En caso de no cumplir el plazo establecido, se considerará como no presentada la solicitud.

Las Reglas de Operación del Fonart, previeron temporalidades para el otorgamiento de los apoyos de las siguientes vertientes:

<b>Vertiente</b>	<b>Temporalidad del otorgamiento del apoyo</b>
Capacitación Integral y/o Asistencia Técnica	Se construye a partir de un diagnóstico y puede una duración máxima de 20 días naturales.
Apoyos para impulsar la producción	Una vez que ha sido aprobado el apoyo, se entrega el recurso en un plazo no mayor a 30 días naturales.
Acopio de Artesanías	Se pactarán condiciones para la compra de su producción artesanal, y el apoyo será contra entrega.
Apoyos para la Promoción Artesanal en Ferias y	Se entregará el recurso en un plazo no mayor a 30 días naturales.

Vertiente	Temporalidad del otorgamiento del apoyo
Exposiciones	
Concursos de Arte Popular	La coordinación de los concursos y las instituciones convocantes, pactarán los términos y condiciones de las convocatorias. La persona premiada que no se presente a la ceremonia tendrá hasta 30 días naturales para realizar su cobro, en caso contrario perderá su premio.
Apoyos a la Salud Visual	El recurso se entregará en un plazo no mayor a 45 días naturales.
Acciones para el Desarrollo de Espacios Artesanales en Destinos Turísticos	El recurso se entregará en 45 días naturales.

### IX. PROCURAR QUE SEA EL MEDIO MÁS EFICAZ Y EFICIENTE PARA ALCANZAR LOS OBJETIVOS Y METAS QUE SE PRETENDEN

El Fonart realizó el seguimiento de metas alcanzadas correspondiente al Ejercicio Fiscal 2018.

En 2017 fue realizado el cálculo de las metas para el ejercicio fiscal 2018, metas que fueron registradas en el Portal Aplicativo de la Secretaría de Hacienda, previo a la aprobación del Presupuesto de Egresos de la Federación 2018. Aprobado el PEF al Fonart le asignaron un monto presupuestario mayor del esperado. Por lo que fueron reajustadas las metas en el sistema SCAPS, y por la naturaleza del PASH, no fue posible actualizarlo en esta plataforma. De tal manera que existe registro de cantidad de metas diferentes en cada uno de los portales.

Para el periodo enero-diciembre, se registran los siguientes resultados.

La población programada en el SCAPS fue de 43,413 artesanas y artesanos de los cuales se logró beneficiar a 41,466

PORTAL	Meta de beneficiarios	Avance en beneficiarios	% de Avance
PASH	43,854	41,466	94.55
SCAPS	43,413	41,466	95.52

El desglose de las metas registradas en el PASH, son integradas por vertiente de la manera siguiente:

1. Capacitación integral y/o asistencia técnica. Benefició a 3,821 personas artesanas con proyectos de Capacitación Integral y Asistencia Técnica en las temáticas de diversificación de productos, fortalecimiento productivo, patronaje, aplicación de tintes naturales, sustitución de materias primas para mejorar la calidad de las piezas, así



- como aspectos administrativos y metodológicos. Obtuvo avance de 109.17 por ciento, respecto de la meta anual programada.
2. Apoyos para impulsar la producción. Benefició a 15,790 personas artesanas de 25 entidades federativas del país, principalmente en las ramas de alfarería y cerámica en las sub-ramas de policromado, talavera, esmaltado, decorado de engobe, bruñido y barro negro. Obtuvo un avance de 103.38 por ciento respecto de la meta anual programada.
  3. Acopio de artesanías. El indicador Porcentaje de artesanos que reciben apoyos para impulsar la comercialización registró un avance del 120.87 por ciento, al beneficiar a 5,504 artesanos a través de la vertiente de Acopio de Artesanías. El avance tiene relación con dos ampliaciones de presupuestarias realizadas en el último trimestre del año, una por parte de la vertiente de Apoyos para Impulsar la Producción; la segunda por parte de la vertiente Apoyos para la Salud Visual. En consecuencia, se reunieron y asistieron más artesanos a los lugares de acopio respecto de los convocados, a la vez que aumentó la variedad de mercancía ofrecida en campo.
  4. Apoyos para la promoción artesanal en ferias y exposiciones. Benefició a 2,716 artesanos. Obtuvo avance del 97.0 por ciento del rango planeado. Entre las ferias más significativas del año por la inversión y ventas alcanzadas fueron: Guelaguetza, Pueblos Mágicos, Lo Mejor del Edén, Tabasco, Día de Muertos, en Oaxaca, Expo Orizaba, 9o Festival del Chocolate, Todos los Santos, Colima, México en tus manos y I Pabellón Artesanal, Puerto Morelos.
  5. Concursos de arte popular. Benefició a 3,495 artesanos, obteniendo un avance del 95.13 por ciento del rango planeado. Entre los concursos nacionales llevados a cabo durante el año, destacan: 1) el LXIII Gran Premio Nacional de Arte Popular, el cual convoca a todas las ramas artesanales; 2) el Concurso Nacional de Textiles y Rebozo, dirigido a artesanos que se dedican a la producción ancestral de textiles y del rebozo; y 3) la 2ª Edición del Concurso Nacional de Principio a Fin, Tradiciones Populares Mexicanas, en el que participan artesanos con una pieza de cualquier rama artesanal que tenga como temática el día de muertos y los nacimientos.
  6. Apoyos para la salud visual. Benefició a 7,504 personas artesanas respecto de 12,154 programadas. Esto se debe a la reprogramación de metas en el último trimestre del año, como consecuencia de los ajustes presupuestales a la vertiente, tales como la reducción presupuestal por parte de la Secretaría de Hacienda y Crédito Público, así como una transferencia de recursos a la vertiente de Acopio de Artesanías. Derivado de lo anterior, el avance fue inferior a la meta anual programada.
  7. Acciones para el desarrollo de espacios artesanales en destinos turísticos. Benefició a 2,105 personas artesanas en destinos turísticos, respecto de 1,099 programadas. El avance superior a la meta se debió a que algunos destinos turísticos programados para crear un corredor artesanal no cumplieron con los requisitos establecidos por el Fonart, por ende fueron priorizadas las señalizaciones a talleres artesanales. Con esta acción se elevó el número de beneficiarios, toda vez que al señalar un taller es beneficiar a la totalidad de los miembros que participan en el taller, lo que impacta directamente en los resultados del indicador.
  8. Apoyos a Proyectos Artesanales Estratégicos. Benefició a 531 personas artesanas respecto de 882 programadas, representa un avance inferior respecto de la meta anual. Esto se debe principalmente a que los grupos de artesanos que cumplieron con los requisitos establecidos fueron conformados por pocas personas, lo que afectó el registro de beneficiarios para el cálculo del indicador. No obstante, se considera que esta situación no afecta los objetivos de los Proyectos Estratégicos.

**PROGRAMA DEL FONDO NACIONAL PARA EL FOMENTO A LAS ARTESANÍAS**

El siguiente cuadro detalla el número de artesanos beneficiados por vertiente y entidad federativa el período enero- diciembre de 2018.

Clave	Estado	Acopio de artesanías	Apoyos para la promoción artesanal en ferias y exposiciones	Apoyos para impulsar la producción	Capacitación integral y/o asistencia técnica	Concursos de arte popular	Apoyos para la salud visual	Apoyos para proyectos artesanales estratégicos	Desarrollo de espacios artesanales	Total FONART
1	AGUASCALIENTES	40	29	244	100	44	297	0	68	822
2	BAJA CALIFORNIA	0	6	0	0	31	0	0	0	37
3	BAJA CALIFORNIA SUR	20	0	0	0	0	0	0	0	20
4	CAMPECHE	43	99	896	168	67	345	68	112	1,798
5	COAHUILA	0	1	0	0	0	0	0	0	1
6	COLIMA	18	43	142	0	0	85	0	40	328
7	CHIAPAS	501	274	1,100	625	153	352	73	64	3,142
8	CHIHUAHUA	132	9	439	100	149	231	0	0	1,060
9	CIUDAD DE MÉXICO	32	24	0	0	9	0	0	0	65
10	DURANGO	10	1	0	0	0	0	0	0	11
11	GUANAJUATO	199	55	396	25	5	161	0	0	841
12	GUERRERO	811	242	1,130	564	609	298	104	42	3,800
13	HIDALGO	294	132	625	260	134	253	63	209	1,970
14	JALISCO	254	78	661	103	101	365	0	210	1,772
15	MÉXICO	393	216	1,180	241	159	789	90	270	3,338
16	MICHOACÁN	625	319	924	378	1,186	448	133	276	4,289
17	MORELOS	31	24	378	0	4	179	0	0	616
18	NAYARIT	32	19	403	0	0	217	0	0	671
19	NUEVO LEÓN	0	2	0	0	0	0	0	0	2
20	OAXACA	925	442	857	110	123	474	0	329	3,260
21	PUEBLA	407	112	971	308	91	394	0	141	2,424
22	QUERÉTARO	94	45	802	88	39	357	0	35	1,460
23	QUINTANA ROO	51	128	805	116	33	388	0	0	1,521
24	SAN LUIS POTOSÍ	128	63	576	81	28	304	0	45	1,225
25	SINALOA	0	0	303	190	0	143	0	0	636
26	SONORA	0	1	0	0	1	0	0	0	2
27	TABASCO	65	176	646	15	33	289	0	92	1,316
28	TAMAULIPAS	0	0	141	0	1	92	0	0	234
29	TLAXCALA	88	46	610	124	124	372	0	56	1,420
30	VERACRUZ	141	28	305	0	19	0	0	0	493
31	YUCATÁN	102	85	806	100	139	475	0	38	1,745
32	ZACATECAS	68	17	450	125	213	196	0	78	1,147
<b>TOTALES</b>		<b>5,504</b>	<b>2,716</b>	<b>15,790</b>	<b>3,821</b>	<b>3,495</b>	<b>7,504</b>	<b>531</b>	<b>2,105</b>	<b>41,466</b>

# PROGRAMA DEL FONDO NACIONAL PARA EL FOMENTO A LAS ARTESANÍAS

Resultados de los Principales Indicadores  
Programas del Fondo Nacional de Fomento a las Artesanías (FONART)  
Enero-diciembre 2018  
(Información Preliminar)

Nombre del indicador		Meta Programada				Avance			Descripción y observaciones
		Anual		Al periodo		Al trimestre		Al periodo	
		Absoluto (1)	Relativo (2)	Absoluto (3)	Relativo (4)	Absoluto (5)	Relativo (6)	Relativo % (8)=(6)/(4)	
Porcentaje de artesanos que reciben apoyos de capacitación integral y/o asistencia técnica	Numerador	3,500	100.00	3,500	100.00	3,821	109.17	109.17	Unidad de Medida: Porcentaje Periodo: Cuarto trimestre
	Denominador	3,500		3,500		3,500			
Porcentaje de artesanos que reciben apoyos para impulsar la producción	Numerador	15,274	100.00	15,274	100.00	15,790	103.38	103.38	
	Denominador	15,274		15,274		15,274			
Porcentaje de artesanos que participan en concursos de arte popular	Numerador	3,674	100.00	3,674	100.00	3,495	95.13	95.13	Unidad de Medida: Porcentaje Periodo: Cuarto trimestre
	Denominador	3,674		3,674		3,674			

Fuente: Secretaría de Bienestar, Dirección General de Seguimiento con información del Presupuesto de Egresos de la Federación 2018, de Programas del Fondo Nacional de Fomento a las Artesanías (FONART) y del Portal Aplicativo de la Secretaría de Hacienda (PASH).

## Justificación a las variaciones del resultado obtenido por cada indicador, respecto de la meta programada y se menciona el avance obtenido en términos absolutos.

Porcentaje de artesanos que reciben apoyos de Capacitación integral y/o asistencia técnica. Fueron beneficiados 3,821 artesanos con proyectos relacionados con las temáticas de diversificación de productos, fortalecimiento productivo, patronaje, aplicación de tintes naturales, sustitución de materias primas para mejorar la calidad de las piezas, así como aspectos administrativos y metodológicos. Se obtuvo un avance de 109.17 por ciento, respecto de la meta anual programada.

Porcentaje de artesanos que reciben apoyos para impulsar la producción. Beneficio a 15,790 personas artesanas de 25 entidades federativas del país, principalmente en las ramas de alfarería y cerámica en las sub-ramas de policromado, talavera, esmaltado, decorado de engobe, bruñido y barro negro. Motivo, registró avance de 103.38 por ciento, respecto de la meta anual programada.

Porcentaje de artesanos que participan en concursos de arte popular. Beneficio de 3,495 artesanos, obtuvo un avance del 95.13 por ciento del rango planeado. Entre los concursos nacionales que se llevaron a cabo durante el año destacan: 1) el LXIII Gran Premio Nacional de Arte Popular, el cual convoca a todas las ramas artesanales; 2) el Concurso Nacional de Textiles y Rebozo, dirigido a artesanos que se dedican a la producción ancestral de textiles y del rebozo; y 3) la 2ª Edición del Concurso Nacional de Principio a Fin, Tradiciones Populares Mexicanas, en el que participan artesanos con una pieza de cualquier rama artesanal que tenga como temática el día de muertos y los nacimientos.

### **Cruzada Nacional contra el Hambre**

En el marco de la Cruzada Nacional contra el Hambre, el Fonart realizó acciones en 224 municipios de 30 entidades federativas, con un presupuesto ejercido de 1,457,928 pesos, en beneficio de 336 artesanos, 126 hombres y 210 mujeres. Entregó 259 apoyos para subsidiar proyectos productivos y capacitaciones en beneficio de dos artesanos, con subsidios para la salud ocupacional atendieron a 75 artesanos.

### **X. REPORTAR SU EJERCICIO, DETALLANDO LOS ELEMENTOS A QUE SE REFIEREN LAS FRACCIONES I A IX, INCLUYENDO EL IMPORTE DE LOS RECURSOS**

A los programas del Fondo Nacional para el Fomento de las Artesanías le fue asignado un presupuesto original de 253,737,970 pesos; durante el período de enero –diciembre el monto presupuestario programado fue por 242,814,425 pesos, de los cuales ejercieron 238,608,669 pesos, cifra que representa el 98.3 por ciento. El siguiente cuadro muestra el presupuesto por Capítulo y Concepto de gasto:

## PROGRAMA DEL FONDO NACIONAL PARA EL FOMENTO A LAS ARTESANÍAS

Presupuesto Ejercido Entregado o Dirigido a los Beneficiarios a Nivel de Capítulo y Concepto de Gasto - Recursos Fiscales -					
Periodo: Enero-Diciembre, 2018		Cifras Preliminares		Fecha de corte: 31 de Diciembre, 2018	
Capítulo y concepto de gasto	Presupuesto (pesos)				
	Original anual -1	Modificado anual -2	Calendarizado al trimestre -3	Ejercido al trimestre -4	Avance financiero % (4/3)
<b>1000 Servicios personales</b>	<b>18,688,093</b>	<b>21,039,208</b>	<b>21,039,208</b>	<b>20,491,862</b>	<b>97.4</b>
1100 Remuneraciones al Personal de Carácter Permanente	6,424,981	6,542,401	6,542,401	6,542,401	100.0
1300 Remuneraciones Adicionales y Especiales	1,831,199	3,131,756	3,131,756	3,102,353	99.1
1400 Seguridad Social	3,148,200	3,216,701	3,216,701	3,021,757	93.9
1500 Otras Prestaciones Sociales y Económicas	7,283,713	8,148,350	8,148,350	7,825,351	96.0
<b>3000 Servicios Generales</b>	<b>0</b>	<b>19,901,836</b>	<b>19,901,836</b>	<b>19,681,538</b>	<b>98.9</b>
3200 Servicios de Arrendamiento	0	2,639,040	2,639,040	2,639,040	100.0
3300 Servicios profesionales, científicos, técnicos y otros servicios	0	15,246,399	15,246,399	15,066,428	98.8
3400 Servicios Financieros, Bancarios y Comerciales	0	1,668,998	1,668,998	1,628,671	97.6
3700 Servicios de Traslado y Viáticos	0	347,400	347,400	347,400	100.0
<b>4000 Transferencias, asignaciones, subsidios y otras ayudas</b>	<b>163,485,257</b>	<b>144,242,881</b>	<b>144,242,881</b>	<b>144,242,881</b>	<b>100.0</b>
<b>4300 Subsidios y Subvenciones</b>	<b>161,754,413</b>	<b>143,239,661</b>	<b>143,239,661</b>	<b>143,239,661</b>	<b>100.0</b>
<b>4400 Ayudas Sociales</b>	<b>55,620</b>	<b>255,620</b>	<b>255,620</b>	<b>255,620</b>	<b>100.0</b>
<b>4900 Transferencias al Exterior</b>	<b>1,675,224</b>	<b>747,600</b>	<b>747,600</b>	<b>747,600</b>	<b>100.0</b>
<b>Subtotal</b>	<b>182,173,350</b>	<b>185,183,926</b>	<b>185,183,926</b>	<b>184,416,281</b>	<b>99.6</b>

Otros capítulos de Gasto					
Periodo: Enero-Diciembre, 2018		Cifras Preliminares		Fecha de corte: 31 de Diciembre, 2018	
Capítulo y concepto de gasto	Presupuesto (pesos)				
	Original anual -1	Modificado anual -2	Calendarizado al trimestre -3	Ejercido al trimestre -4	Avance financiero % (4/3)
<b>1000 Servicios personales</b>	<b>11,900,350</b>	<b>12,666,449</b>	<b>12,666,449</b>	<b>12,032,846</b>	<b>95.0</b>
<b>2000 Materiales y suministros</b>	<b>914,378</b>	<b>1,543,386</b>	<b>1,543,386</b>	<b>1,418,787</b>	<b>91.9</b>
<b>3000 Servicios generales</b>	<b>58,749,892</b>	<b>43,420,664</b>	<b>43,420,664</b>	<b>40,740,755</b>	<b>93.8</b>
<b>Subtotal</b>	<b>71,564,620</b>	<b>57,630,499</b>	<b>57,630,499</b>	<b>54,192,388</b>	<b>94.0</b>
<b>Total</b>	<b>253,737,970</b>	<b>242,814,425</b>	<b>242,814,425</b>	<b>238,608,669</b>	<b>98.3</b>

Fuente: Secretaría de Bienestar. Dirección General de Seguimiento, con base en información del PEF 2018, del Fondo Nacional de Fomento a las Artesanías, de la Dirección General de Programación y Presupuesto y con cifras al 31 de Diciembre de 2018 del Sistema de Contabilidad y Presupuesto (SICOP).

Considera además del Programa S057.- Programas del Fondo Nacional de Fomento a las Artesanías, los programas presupuestarios; O001.- Actividades de apoyo a la función pública y buen gobierno y M001.-Actividades de apoyo administrativo.

\* Cifras preliminares, debido a cierre del ejercicio en proceso.

### **justificaciones del presupuesto ejercido al cuarto trimestre del ejercicio fiscal 2018**

- En el capítulo 1000 "Servicios Personales", es reportado un remanente de recursos presupuestales correspondientes a remuneraciones por honorarios, aguinaldo y compensación garantizada, que será reintegrado al Ramo 23.
- De acuerdo a las necesidades del Fonart, se realizaron de forma compensada traspaso de recursos entre partidas del capítulo 3000 "Servicios Generales", para dotar de recursos a partidas con presión de gasto, como la 32201 Arrendamiento de Edificios y Locales y 33104 Otras Asesorías para la operación de Programas.
- Capítulo 4000 "Transferencias, asignaciones, subsidios y otras ayudas", derivado de las disposiciones de cierre presupuestario del ejercicio 2018, las Vertientes concluyeron su operación el 30 de noviembre, logrando un ejercicio al 100 por ciento, respecto al presupuesto calendarizado del periodo.
- El presupuesto anual otorgado al Fonart, fue modificado con afectaciones presupuestarias registradas y autorizadas en el apartado de Adecuaciones y Dictámenes del Módulo de Adecuaciones Presupuestarias (MAPE), de la Secretaría de Hacienda y Crédito Público.
- En Servicios Personales la variación se explica por la ampliación líquida proveniente del ramo 23 con la finalidad de cubrir el incremento al tabulador salarial autorizado para el personal operativo y la actualización del tabulador de sueldos y salarios para los servidores públicos de mando y enlace, así como los traspasos del Capítulo 3000 Servicios Generales para cubrir el pago de aguinaldo, medida de fin de año y medida adicional de fin de año; En los capítulos 2000 Materiales y Suministros y 3000 Servicios Generales, las reducciones liquidas por medidas de austeridad y reasignaciones presupuestarias al interior del ramo derivadas de disponibilidades. En el capítulo 4000 la reducción de 10 millones de pesos para reasignaciones al interior del ramo.

# **BIENESTAR**

SECRETARÍA DE BIENESTAR



## **PROGRAMA DE FOMENTO A LA ECONOMÍA SOCIAL**

**(INSTITUTO NACIONAL  
DE LA ECONOMÍA SOCIAL)**



## **OBJETIVO GENERAL**

Contribuir a mejorar el ingreso de las personas en situación de pobreza mediante la inclusión productiva y financiera en el Sector Social de la Economía.

## **I IDENTIFICAR CON PRECISIÓN A LA POBLACIÓN OBJETIVO, TANTO POR GRUPO ESPECÍFICO COMO POR REGIÓN DEL PAÍS, ENTIDAD FEDERATIVA Y MUNICIPIO**

### **Cobertura**

El Programa de Fomento a la Economía Social tendrá una cobertura nacional, atendiendo a los Organismos del Sector Social de la Economía (OSSE) que se encuentren en municipios con al menos alguna de las siguientes características:

- Que se encuentran en municipios con grado de marginación medio, alto o muy alto;
- Municipios considerados como Zonas de Atención Prioritaria (ZAP) rurales;
- Municipios con al menos el 25 por ciento de su población en ZAP urbanas;
- Municipios con al menos 50 por ciento de su población con ingresos por debajo de la Línea de Base (LB);
- Aquellos Municipios que cumplen con los criterios para el seguimiento de la acción pública en materia de desarrollo de los pueblos indígenas, establecidos por el Instituto Nacional de la Población Indígena (INPI)
- Municipios sede u oficina matriz de la Banca Social (SOCAP y SOFINCO);

En adición a los OSSE ubicados en los municipios considerados en la definición de población objetivo, podrán añadirse para su atención los OSSE localizados en municipios que cuenten con proyectos estratégicos, o estrategias territoriales, o por vocación productiva considerados como proyectos especiales.

Los alcances o municipios de cobertura serán definidos en las convocatorias para acceder a los apoyos del Programa, conforme a los criterios territoriales establecidos en el apartado 3.2 de la Población Objetivo o bajo las categorías de proyectos especiales mencionados en el párrafo anterior y definidos en las reglas de operación.

### **Población objetivo**

Los Organismos del Sector Social de la Economía previstos en la Ley de la Economía Social y Solidaria, con actividades o iniciativas productivas que presentan medios y capacidades limitados para consolidarse como una alternativa de inclusión productiva y financiera, integrados bajo los siguientes criterios territoriales:

- Que se encuentran en municipios con grado de marginación medio, alto o muy alto;
- Municipios considerados como ZAP rurales;
- Municipios con al menos el 25 por ciento de su población en ZAP urbanas;
- Municipios con al menos 50 por ciento de su población con ingresos por debajo de la LB;
- Aquellos municipios que cumplen con los criterios para el seguimiento de la acción pública en materia de desarrollo de los pueblos indígenas, establecidos por el INPI
- Municipios sede u oficina matriz de la Banca Social (SOCAP y SOFINCO);



En adición a los OSSE ubicados en los municipios considerados en la definición de población objetivo, podrán considerarse para su atención los OSSE localizados en municipios que cuenten con proyectos estratégicos, o estrategias territoriales, o por vocación productiva considerados como proyectos especiales.

**Población potencial, objetivo y atendida por el Programa de Fomento a la Economía Social**

Entidad Federativa	Población potencial 2014	Población objetivo 2015	Población atendida enero-diciembre 2018
Aguascalientes	2,126		124
Baja California	5,740		86
Baja California Sur	1,832		42
Campeche	2,035		154
Coahuila de Zaragoza	4,465		225
Colima	1,336		103
Chiapas	6,822		540
Chihuahua	4,827		97
Ciudad de México	26,364		223
Durango	2,537		172
Guanajuato	7,320		137
Guerrero	4,387		437
Hidalgo	2,564		216
Jalisco	13,549		192
Estado de México	10,865	No se dispone de información desagregada por entidad federativa	420
Michoacán de Ocampo	5,515		251
Morelos	2,643		103
Nayarit	2,594		112
Nuevo León	10,414		126
Oaxaca	4,420		555
Puebla	7,112		315
Querétaro	3,466		104
Quintana Roo	3,282		245
San Luis Potosí	3,449		224
Sinaloa	5,170		235
Sonora	5,179		195
Tabasco	2,309		320
Tamaulipas	4,485		345
Tlaxcala	902		285
Veracruz de Ignacio de la Llave	9,230		280
Yucatán	3,792		195
Zacatecas	1,658		129
Agrupadas por confidencialidad	6,827		
<b>Total de Organismos del Sector Social de la Economía</b>	<b>179,216</b>	<b>175,306</b>	<b>7,187</b>

Fuentes: Diagnóstico del Programa de Fomento a la Economía Social, elaborado por la Dirección General de Análisis y Prospectiva con datos de: RAN: ejidos y comunidades certificados 2017 e información del Censo Agropecuario 2007, VIII Censo Agrícola, Ganadero y Forestal publicado por el INEGI en 2009; Censos Económicos 2014.

Instituto Nacional de la Economía Social.

**II. EN SU CASO, PREVER MONTOS MÁXIMOS POR BENEFICIARIO Y POR PORCENTAJE DEL COSTO TOTAL DEL PROGRAMA. EN LOS PROGRAMAS DE BENEFICIO DIRECTO A INDIVIDUOS O GRUPOS SOCIALES, LOS MONTOS Y PORCENTAJES SE ESTABLECERÁN CON BASE EN CRITERIOS REDISTRIBUTIVOS QUE DEBERÁN PRIVILEGIAR A LA POBLACIÓN DE MENOS INGRESOS Y PROCURAR LA EQUIDAD ENTRE REGIONES Y ENTIDADES FEDERATIVAS, SIN DEMÉRITO DE LA EFICIENCIA EN EL LOGRO DE LOS OBJETIVOS**

### **Tipos y montos de apoyo**

- En efectivo o en especie, según se indica en Reglas de Operación<sup>25</sup>, así como en las convocatorias respectivas.
- Dependiendo el tipo de OSSE, sí son conformados en grupos sociales o legalmente constituidos; así como de la submodalidad de apoyo.
- El Programa de Fomento a la Economía Social, a través del Instituto Nacional de la Economía Social (INAES) opera tres tipos de apoyo:

### **I. Apoyos para el desarrollo e implementación de proyectos productivos**

Recursos públicos otorgados para el desarrollo de iniciativas productivas y procesos de incubación a través de las Instancias para la Promoción y Fomento de la Economía Social (INPROFES), así como apoyos concursables para y la implementación de proyectos productivos.

1. Aportaciones en efectivo que otorga el INAES a las Instancias para la promoción y fomento de la economía social (INPROFES) para procesos de incubación de proyectos productivos.
2. Apoyos para la implementación de proyectos productivos nuevos. Apoyos monetarios dirigidos a OSSE de la población objetivo, conformados en grupos sociales o legalmente constituidos, que cumplan con los criterios y requisitos establecidos en las Reglas de Operación vigentes.
3. Apoyos para la consolidación de proyectos productivos en operación (INTEGRA). Apoyos en efectivo que otorga el INAES a los OSSE, para el desarrollo y consolidación de un proyecto en operación, o para la vinculación en redes o cadenas de valor. Podrán ser otorgados para inversión fija, inversión diferida y/o capital de trabajo; o para la adquisición de componentes de inversión individuales o la constitución de garantías líquidas que respalden de manera complementaria un crédito.

---

<sup>25</sup> Disponible en [https://www.gob.mx/cms/uploads/attachment/file/284356/ROP\\_INAES\\_2018.pdf](https://www.gob.mx/cms/uploads/attachment/file/284356/ROP_INAES_2018.pdf)

**MODALIDADES DE APOYOS EN EFECTIVO PARA EL DESARROLLO E IMPLEMENTACIÓN DE PROYECTOS PRODUCTIVOS**

Modalidad	Monto máximo			Rubro	Frecuencia
	INPROFES	OSSE conformados en Grupo Social	OSSE legalmente constituido		
Aportaciones en efectivo que otorga el INAES a Instancias para la Promoción y Fomento de la Economía Social (INPROFES) para procesos de incubación de proyectos productivos.	100 mil pesos por módulo o etapa	-	-	-	Máximo dos módulos o etapas.
Apoyos para la implementación de proyectos productivos nuevos.	-	250 mil pesos	500 mil pesos	Inversión fija 80% Inversión diferida 10% Capital del trabajo 40%	Apoyo por única vez de manera histórica.

**MODALIDADES DE APOYOS EN EFECTIVO PARA EL DESARROLLO E IMPLEMENTACIÓN DE PROYECTOS PRODUCTIVOS**

Modalidad	Monto máximo			Componente de Inversión	Frecuencia
	INPROFES	OSSE conformados en Grupo Social	OSSE legalmente constituido		
Apoyos para la consolidación de proyectos productivos en operación (INTEGRA).	-	500 mil pesos	2.2 millones de pesos	<b>Maquinaria y equipo</b> - Grupo Social: Hasta 150 mil pesos - OSSE Constituido: Hasta 300 mil pesos <b>Capital de trabajo</b> - Grupo Social: Hasta 100 mil pesos - OSSE Constituido: Hasta 200 mil pesos <b>Garantía Líquida</b> - OSSE Constituido: Hasta 1.0 millones pesos	Hasta tres apoyos para el mismo proyecto productivo, uno por ejercicio fiscal.

Fuente: Instituto Nacional de la Economía Social

**II. Apoyos para el Desarrollo de Capacidades**

Apoyos que otorga el INAES en efectivo o en especie para el desarrollo y fortalecimiento de capacidades organizativas, empresariales y/o comerciales de los OSSE.

1. Proceso de Aceleración y Fortalecimiento de OSSE. Son aportaciones en efectivo que otorga el INAES a las INPROFES para procesos de aceleración y fortalecimiento de OSSE.
2. Apoyos para el Desarrollo organizativo y empresarial. Apoyos que otorga el INAES, en efectivo o en especie para el desarrollo y fortalecimiento de capacidades organizativas y empresariales de OSSE.
3. Apoyos para el Desarrollo Comercial. Apoyos que otorga el INAES, en efectivo o en especie para el desarrollo y fortalecimiento de las capacidades comerciales de OSSE y la promoción de sus productos y servicios.

### **MONTOS DE APOYO PARA EL DESARROLLO DE CAPACIDADES**

Modalidad	Monto máximo		Frecuencia
	Efectivo	Especie	
Procesos de Aceleración y Fortalecimiento de OSSE.	100 mil pesos por etapa (máximo tres etapas por proceso)	-	Un OSSE podrá participar como máximo en un proceso de aceleración y fortalecimiento por ejercicio fiscal y dos procesos de aceleración de manera histórica.
Apoyos para el Desarrollo organizativo y empresarial.	80 mil pesos	80 mil pesos	Hasta diez apoyos en efectivo, con un máximo de tres por submodalidad por ejercicio fiscal.
Apoyos para el Desarrollo Comercial.	100 mil pesos	50 mil pesos	Hasta diez apoyos en efectivo, con un máximo de tres por submodalidad por ejercicio fiscal.

Fuente: Instituto Nacional de la Economía Social.

### III. Apoyos para Banca Social

Apoyos en efectivo o en especie que otorga el INAES para fomentar y apoyar la creación, transformación, fortalecimiento, consolidación e integración, de OSSE de ahorro y crédito.

#### MONTOS DE APOYO PARA BANCA SOCIAL

Modalidad	Monto máximo		Frecuencia
	Efectivo	Especie	
Apoyos para el Fortalecimiento Institucional y Desarrollo de Capacidades de la Banca Social (apoyos en efectivo)	Hasta 80 mil pesos	-	La frecuencia de dependerá de la submodalidad de apoyo.
Proyectos estratégicos financieros de la Banca Social (apoyos en efectivo).	Hasta 2.0 millones de pesos	-	Un apoyo por ejercicio fiscal y hasta por tres ejercicios fiscales conforme a la submodalidad de apoyo.
Instrumentos para la administración de riesgos de la Banca Social (apoyos en efectivo).	Hasta 2 millones de pesos	-	Un apoyo por ejercicio fiscal y hasta por tres ejercicios fiscales conforme a la submodalidad de apoyo.
4. Eventos de capacitación para la Banca Social (apoyos en especie).		El monto se establecerá conforme al presupuesto que para cada evento o programa autorice el Comité Técnico Nacional, a propuesta de la Coordinación General de Finanzas Populares.	Hasta tres apoyos por OSSE de ahorro y crédito por ejercicio fiscal.  Hasta seis apoyos por ejercicio fiscal, si se trata de OSSE de ahorro y crédito que tengan entre sus socias y socios integrantes de OSSE beneficiarios del PFES adheridos al ECA.

Fuente: Instituto Nacional de la Economía Social

### III. PROCURAR QUE EL MECANISMO DE DISTRIBUCIÓN, OPERACIÓN Y ADMINISTRACIÓN OTORGUE ACCESO EQUITATIVO A TODOS LOS GRUPOS SOCIALES Y GÉNEROS

#### Convocatorias públicas

Los recursos que se destinan a las aportaciones o a los apoyos en efectivo, se asignaron mediante convocatorias públicas abiertas o focalizadas las cuales están dirigidas a la población objetivo o a las INPROFES, quienes deben requisitar su solicitud de apoyo o

aportación en línea durante el periodo de pre-registro que se establezca en cada convocatoria, o bien, quienes así lo requieran podrán acudir a las Delegaciones del INAES para recibir la asesoría durante el pre-registro.

Las convocatorias que se emitan incluirán, según requiera cada tipo de apoyo y modalidad, alguno (s) de los siguientes elementos: objetivo; vigencia; monto global de los recursos destinados; montos y porcentajes máximos de apoyo; ámbito geográfico, sectorial, demográfico, y/o de actividad económica; en el caso de las convocatorias de apoyos para Banca Social, se incluirá además figura jurídica, nivel de operación, estatus regulatorio o categoría; criterios de elegibilidad; requisitos; indicador; contacto de atención; proceso de atención de apoyos o aportaciones; medios para interponer una queja y; disposiciones especiales según el tipo de apoyo.

Las convocatorias son autorizadas por el Comité Técnico Nacional del INAES, publicadas en el sitio [www.gob.mx/inaes](http://www.gob.mx/inaes) y difundidas en las Delegaciones del INAES, así como en los medios que éstas determinen.

El INAES emitirá las convocatorias que considere necesarias conforme a la suficiencia presupuestal, atendiendo al objetivo y estrategias del Programa, así como a las acciones de coordinación institucional.

### **Otorgamiento de apoyos en especie para el Desarrollo de Capacidades.**

Los apoyos en especie para el Desarrollo de Capacidades se otorgarán mediante invitación directa a los OSSE beneficiarios del Programa de Fomento a la Economía Social, del INAES o del FONAES.

La invitación directa deberá ser realizada por la Unidad Administrativa responsable de la promoción, organización y/o realización del evento, programa o acción. En caso de ser ésta una Unidad Administrativa de oficinas centrales hará llegar la invitación a través de la Delegación correspondiente.

### **Otorgamiento de apoyos en especie para Apoyos de Banca Social**

En el caso de la modalidad de apoyo para Banca Social denominada Eventos de Capacitación para Banca Social (apoyos en especie), el mecanismo de asignación de recursos será a través de invitación directa o por convocatoria.

### **Proceso de atención de apoyos o aportaciones en efectivo**

1. **Publicación de la convocatoria.** El Comité Técnico Nacional del INAES aprobará las convocatorias, las cuales se publicarán en el sitio [www.gob.mx/inaes](http://www.gob.mx/inaes), así como en los medios de difusión que éste determine en las Delegaciones del INAES y Delegaciones de Bienestar en las entidades federativas.

2. **Pre-registro de solicitudes.** Los OSSE y OSSE de ahorro y crédito y las INPROFES podrán ingresar al sitio [www.gob.mx/inaes](http://www.gob.mx/inaes) y/o acudir a las Delegaciones del INAES, únicamente en las fechas establecidas en la convocatoria, para pre-registrar la solicitud que corresponda al tipo de apoyo (Anexo 7A y 7B) y, una vez capturada la totalidad de la información requerida, se generará un comprobante de pre-registro en el que se define una cita para acudir a la respectiva Delegación del INAES para registrar la solicitud de apoyo.
3. **Registro definitivo de solicitudes y entrega de documentación.** La persona designada como representante social o legal del OSSE u OSSE de ahorro y crédito, deberá acudir a la Delegación del INAES respectiva el día y hora que corresponda a su cita para confirmar el registro de su solicitud, previamente capturada durante la etapa de pre-registro, con una identificación oficial, original y copia del comprobante de pre-registro, solicitud de apoyo impresa (Anexo 7A) y estudio o propuesta de inversión para el caso de apoyos en efectivo para la implementación de proyectos productivos nuevos y para la consolidación de proyectos productivos en operación (INTEGRA), asimismo para las señaladas en el numeral 4.2.2.2 y, en el caso de los apoyos para Banca Social, solicitud de apoyo impresa (Anexo 7B) y el documento técnico que corresponda según la modalidad y submodalidad de apoyo de que se trate, impreso con firma original en cada una de sus páginas de la persona designada como representante legal del OSSE de ahorro y crédito legalmente constituido o representante social del grupo social correspondiente, así como los requisitos para solicitar el apoyo respectivo.
4. **Apoyos o aportaciones para el Desarrollo de Capacidades.** La persona designada como representante social o legal del OSSE o INPROFES deberá acudir a la Delegación del INAES respectiva, el día y hora que corresponda a su cita dentro del plazo que se indique, con una identificación oficial, el comprobante de pre-registro y los documentos que se indican en los numerales II.1, II.2 y II.3 de las Reglas, según corresponda, y en términos de lo que se señale en las convocatorias de apoyos o aportaciones para el Desarrollo de Capacidades Modalidades II.1, II.2 y II.3 para hacer el registro definitivo de la solicitud de apoyo.
5. **Evaluación de solicitudes:**
  - Validación en campo. Consiste en una visita que realizan las Delegaciones del INAES, y que también podrán realizar terceras personas autorizadas por éste para constatar:
    - La existencia de las personas asociadas o integrantes del OSSE que solicita el apoyo.
    - Que la solicitud de apoyo responda a su iniciativa y se tenga conocimiento del desarrollo del proyecto.
    - De ser el caso, la existencia de los activos que serán utilizados en la operación del proyecto productivo, adicionales a los solicitados al INAES, y sus condiciones de uso.

- El INAES con base en el planteamiento del proyecto definirá si previo, durante o posterior a la validación normativa y evaluación técnica realizará dicha (s) visita (s) al OSSE solicitante. Esta (s) contarán con categoría de criterio definitorio y su resultado será validación en campo positiva o negativa.
- Asimismo, la Delegación podrá realizar visitas a la INPROFES solicitante, en caso de que lo considere necesario para verificar que cuenta con los elementos para desarrollar las actividades a que se obligaría con el INAES.
- El INAES con base en el planteamiento de la propuesta de trabajo definirá si previo, durante o posterior a la validación normativa y evaluación técnica realizará dicha (s) visita (s) al OSSE o a la INPROFES según corresponda. Esta (s) contará c)
- Con categoría de criterio definitorio y su resultado será validación en campo positiva o negativa.
- Se practicarán las visitas que sean necesarias para validar en campo lo anterior.
- Podrá ser realizada por las Delegaciones del INAES y/o por la Coordinación General de Finanzas Populares, según se indique en la convocatoria respectiva.
- Si el apoyo es solicitado por un OSSE de ahorro y crédito legalmente constituido, consistirá en consultar su estatus regulatorio o categoría en la página oficial del Organismo de Supervisión Auxiliar que corresponda, el cual deberá coincidir con lo registrado en la solicitud de apoyo. En caso de que exista discrepancia entre el registro que guarda el Organismo de Supervisión Auxiliar y el documento que en su caso presentó el OSSE de ahorro y crédito en la etapa de registro definitivo, para efecto de la validación en campo, podrá tomarse como válido el documento expedido por el Organismo que corresponda, en el que se acredite la situación más reciente del solicitante.
- Se realizará visita de campo en el caso de apoyos solicitados por OSSE de ahorro y crédito que no cuenten con Organismo de Supervisión Auxiliar. Esta verificación podrá ser realizada por las Delegaciones del INAES y/o la Coordinación General de Finanzas Populares.
- El resultado de esta etapa será validación en campo positiva o negativa. Las solicitudes con validación en campo positiva serán sometidas a la etapa de validación normativa.
- Validación Normativa. Consiste en la validación que realizan las Delegaciones del INAES, en torno a la información de los documentos proporcionados por los OSSE, OSSE de ahorro y crédito e INPROFES solicitantes de apoyo o aportación, según sea el caso, en relación con lo dispuesto en las Reglas de Operación, así como en los términos de la convocatoria correspondiente. En el caso de los apoyos en efectivo para la implementación de proyectos productivos nuevos y para la consolidación de proyectos productivos en operación (INTEGRA), podrán apoyarse en evaluadoras o evaluadores externos, autorizados por el INAES.
- Evaluación técnica. La evaluación técnica, será realizada conforme en los criterios de evaluación que el INAES ha establecido para tal efecto, publicados en el sitio [www.gob.mx/inaes](http://www.gob.mx/inaes) y culmina en el resultado positivo o negativo.



6. **Autorización de solicitudes.** La autorización de los apoyos o aportaciones estará sujeta a la suficiencia presupuestal existente y a la autorización del Comité Técnico respectivo; las solicitudes de apoyo que por falta de suficiencia presupuestal no sean autorizadas, podrán ser consideradas por el INAES posteriormente, en caso de que se generen disponibilidades durante el ejercicio fiscal, para ser sometidas a la autorización del Comité Técnico que corresponda.
7. **Formalización del instrumento para la entrega del apoyo.** Dentro de los 10 días hábiles siguientes a aquel en que surta efecto la notificación de los resultados de cada convocatoria, el OSSE, OSSE de ahorro y crédito beneficiario o INPROFES, deberá acudir a la Delegación del INAES correspondiente, con los permisos, licencias, autorizaciones, concesiones, registros y/o cualesquier otro documento similar, que sea necesario para la implementación de proyectos productivos nuevos o propuesta, así como original para cotejo y copia simple del documento estado de cuenta y/o contrato de apertura de cuenta con CLABE (Clave Bancaria Estandarizada), en el caso de que la dispersión del recurso o aportación así lo requiera, el cual deberá estar a nombre del OSSE, OSSE de ahorro y crédito o INPROFES o, en su caso, a nombre de cuando menos dos integrantes del OSSE que firmen mancomunadamente, siendo uno de ellos el Representante Social. Los OSSE que hayan manifestado en el registro definitivo, que aportarían recursos en efectivo deberán acreditarlo de acuerdo a los Términos de Referencia correspondientes, para formalizar la entrega del apoyo. Para los OSSE y OSSE de ahorro y crédito conformados en grupos sociales nuevos deberán presentar el R.F.C. de la persona designada como representante social, alineado a la actividad del negocio. De lo contrario, la autorización quedará sin efectos.
8. **Modificación de instrumentos jurídicos.** Los instrumentos jurídicos que celebre el INAES para el otorgamiento de apoyos, podrán modificarse.
9. **Comprobación de los apoyos otorgados.** Procedimiento para la comprobación de los apoyos o aportaciones en efectivo otorgados a través del INAES.
10. **Seguimiento.** Con la finalidad de medir y/o verificar los resultados obtenidos con el apoyo o aportación otorgada e independientemente de la visita, que, en su caso, se practique para validar en campo la solicitud de apoyo, el INAES a través de las Delegaciones o bien por los terceros autorizados por éste, podrá realizar a los OSSE, OSSE de ahorro y crédito y las INPROFES las visitas que considere necesarias antes, durante y posterior al otorgamiento del apoyo

## Proceso para el otorgamiento de apoyos en especie

### 1. Apoyos en especie para el Desarrollo de Capacidades

- El INAES llevará a cabo la organización, promoción y/o realización de los apoyos en especie.
- Las propuestas y presupuesto para los apoyos en especie serán presentadas por la Unidad Administrativa competente, para autorización del Comité Técnico respectivo.
- El monto del apoyo se establecerá conforme al presupuesto que para cada evento, programa o acción autorice el Comité Técnico respectivo.
- Los apoyos en especie para el Desarrollo de Capacidades autorizados por los Comités Técnicos se ceñirán, en lo que resulte aplicable, a lo dispuesto por la Ley de Adquisiciones, Arrendamientos y Servicios del Sector Público, su Reglamento y demás normativa aplicable en la materia.
- La Unidad Administrativa del INAES responsable de la promoción, organización y/o realización del apoyo en especie emitirá los criterios de selección y participación de OSSE beneficiario para la asistencia al evento, programa o acción respectivo.
- Las Delegaciones del INAES realizarán la selección y autorización de los OSSE beneficiarios para su participación en el evento, programa o acción respectiva, conforme a los criterios de selección y participación que emita la Unidad Administrativa correspondiente.
- Las Delegaciones del INAES comunicarán la invitación directa a los OSSE beneficiarios que cumplan lo aplicable en las Reglas de Operación, así como lo establecido en los criterios de selección y participación respectivos.
- Las Delegaciones deberán integrar el Padrón de Beneficiarios con la información que requiera la Coordinación General de Planeación y Evaluación, a través del sistema informático establecido para ello.
- Previo al otorgamiento del apoyo en especie, de la información que se encuentre en los expedientes, las Delegaciones del INAES remitirán a la Unidad Administrativa del INAES responsable de la promoción, organización y/o realización del apoyo en especie, copia simple de la identificación oficial vigente (credencial para votar expedida por el Instituto Nacional Electoral, pasaporte vigente, cédula profesional o cartilla del Servicio Militar Nacional) de las personas socias o integrantes del OSSE participantes en el evento, programa o acción correspondiente.
- Las Delegaciones del INAES serán responsables de actualizar la información y documentación que se encuentra en los expedientes de los OSSE beneficiarios del apoyo en especie.
- Las propuestas y presupuestos respectivos para el otorgamiento de apoyos en especie, estarán sujetas a la autorización del Comité Técnico correspondiente y a la suficiencia presupuestal.
- Los apoyos en especie propuestos por las Delegaciones del INAES, serán autorizados por los Comités Técnicos Regionales, mientras que los propuestos por las Coordinaciones Generales del INAES, serán autorizados por el Comité Técnico Nacional.
- La comprobación de los recursos que se apliquen para el otorgamiento de apoyos en especie se hará conforme a las disposiciones institucionales correspondientes.
- Los OSSE beneficiarios de este tipo de apoyo deberán firmar la documentación que acredite haber recibido el apoyo en especie correspondiente.
- Apoyos en especie para Banca Social

- La autorización de los apoyos estará sujeta a la suficiencia presupuestal.
- En el caso de los apoyos en especie para Banca Social, el presupuesto y la propuesta del evento serán presentados por la Coordinación General de Finanzas Populares, para autorización del Comité Técnico Nacional.
- La Coordinación General de Finanzas Populares efectuará la requisición y participará en el procedimiento para la (s) contratación (es) de los bienes y servicios respectivos en el marco de la normatividad aplicable en la materia.

#### **IV. GARANTIZAR QUE LOS RECURSOS SE CANALICEN EXCLUSIVAMENTE A LA POBLACIÓN OBJETIVO Y ASEGURAR QUE EL MECANISMO DE DISTRIBUCIÓN, OPERACIÓN Y ADMINISTRACIÓN FACILITE LA OBTENCIÓN DE INFORMACIÓN Y LA EVALUACIÓN DE LOS BENEFICIOS ECONÓMICOS Y SOCIALES DE SU ASIGNACIÓN Y APLICACIÓN; ASÍ COMO EVITAR QUE SE DESTINEN RECURSOS A UNA ADMINISTRACIÓN COSTOSA Y EXCESIVA**

A efecto de garantizar que los recursos del Programa se canalicen a la población objetivo, las Reglas de Operación vigentes del INAES establecen los criterios de elegibilidad y requisitos para solicitar apoyos en efectivo o en especie para el Desarrollo e Instrumentación de Proyectos Productivos, el Desarrollo de Capacidades y de Banca Social, para cada una de las modalidades, submodalidades y de figura jurídica que corresponda.

Dichos elementos se encuentran en el apartado **“3.4. Criterios y requisitos”** de las mencionadas Reglas, las cuales pueden ser consultadas en el sitio [www.gob.mx/inaes](http://www.gob.mx/inaes).

Adicionalmente se establece, para todos los tipos de apoyo del Programa, que sólo se obtendrán comprobante de registro las solicitudes de aquellos OSSE, OSSE de ahorro y crédito e INPROFES que hayan comprobado la correcta aplicación de recursos de apoyos o aportaciones previas, recibidos del INAES; o bien, que se encuentren dentro del término para comprobar.

No se otorgarán apoyos a OSSE legalmente constituidos, INPROFES u OSSE conformados en grupos sociales entre cuyos socios y socios o miembros de sus consejos directivos o integrantes, según corresponda, se encuentren cónyuges o parientes consanguíneos hasta el cuarto grado por ambas líneas, ascendente o descendente; por afinidad hasta el segundo grado; o civiles, de las o los servidores públicos que participen en el proceso de evaluación y/o autorización de los apoyos.

El INAES verificará en sus registros que los OSSE, los OSSE de ahorro y crédito e INPROFES, que hayan recibido apoyos en efectivo de éste, haya comprobado su correcta aplicación, a efecto de continuar con la tramitación de la solicitud de apoyo o aportación, o en su caso, entregar nuevas o subsecuentes ministraciones.

No se autorizarán apoyos para el Desarrollo de Capacidades cuando el prestador o proveedor del servicio para el que se solicita el apoyo sea integrante del OSSE solicitante o familiar de alguno de sus socios o integrantes.

El Programa dará prioridad a las solicitudes de apoyo en efectivo de:

- Los OSSE constituidos exclusiva o mayoritariamente (cincuenta por ciento más uno) por integrantes de familias beneficiarias de PROSPERA Programa de Inclusión Social.
- Los OSSE constituidos exclusiva o mayoritariamente (cincuenta por ciento más uno) por mujeres, personas jóvenes, indígenas; así como aquellos que entre sus integrantes se encuentre al menos una persona con discapacidad.
- Los proyectos o solicitudes de apoyo de grupos sociales que se ubiquen en los municipios cobertura del Programa Nacional para la Prevención Social de la Violencia y la Delincuencia.

En el caso de los Apoyos para la Implementación de Proyectos Productivos Nuevos otorgados por la Dirección General de Opciones Productivas también tienen prioridad:

- Los proyectos que consideren en su estructura financiera conceptos de inversión referentes a la conservación de los recursos naturales, o propicien la recuperación de suelos, agua y vegetación y/o aquellos que contemplen un manejo adecuado de los residuos que genere la actividad.
- Los grupos sociales que cuenten con experiencia en la actividad productiva para la cual solicitan el apoyo.
- Los grupos sociales que soliciten apoyo para un proyecto productivo resultante de un proceso de incubación.

Para el caso de los apoyos para la implementación de proyectos productivos nuevos otorgados por el INAES también tienen prioridad:

- Los proyectos o solicitudes de apoyo presentadas por OSSE legalmente constituidos.
- Los proyectos de OSSE adheridos al Esquema de Capitalización de Apoyos (ECA) y que estén al corriente en su Calendario de capitalización.
- Los proyectos que se incorporen o vinculen a una o más cadenas de valor (Proveeduría, transformación, comercialización, financiamiento).
- Los proyectos que consideren la mezcla de recursos: combinación de subsidio, ahorro y crédito como fuente de recursos para su ejecución.
- Los proyectos o solicitudes de apoyo de OSSE que hayan participado y concluido procesos de incubación, realizados por INPROFES con recursos del INAES o en procesos impulsados por otras instancias, en el marco de acciones de coordinación interinstitucional.
- Solicitudes de proyectos o en su caso, OSSE con actividades alineadas a las estrategias de las entidades federativas.

En adición a los OSSE ubicados en los municipios considerados en la definición de población objetivo, podrán considerarse para su atención los OSSE localizados en municipios que

cuenten con proyectos estratégicos, o estrategias territoriales, o por vocación productiva considerados como proyectos especiales a los que se podrá destinar de manera conjunta hasta el 10 por ciento del presupuesto total del Programa.

## **V. INCORPORAR MECANISMOS PERIÓDICOS DE SEGUIMIENTO, SUPERVISIÓN Y EVALUACIÓN QUE PERMITAN AJUSTAR LAS MODALIDADES DE SU OPERACIÓN O DECIDIR SOBRE SU CANCELACIÓN**

### **Seguimiento**

El INAES deberán realizar un ejercicio de Seguimiento Físico y Operativo de los apoyos, entregados por el Programa, cuya metodología deberá ser elaborada en apego al mecanismo que para tales efectos emita la DGEMPS.

Para efectos del ejercicio de Seguimiento Físico y Operativo será la DGEMPS en su carácter de coordinadora quien definirá las directrices para la metodología de dicho ejercicio y analizará los resultados obtenidos.

### **Indicadores**

Los indicadores de Propósito y Componente de la Matriz de Indicadores para Resultados (MIR) del Programa están contenidos en el Anexo 19 de las Reglas de Operación. La información correspondiente a estos indicadores será reportada por DGOP y el INAES. Este último los cargará en el Portal Aplicativo de la Secretaría de Hacienda y Crédito Público (PASH).

### **Evaluación**

Con la finalidad de identificar y atender posibles áreas de mejora en el diseño, gestión y resultados del Programa, y de esta forma fortalecer su mecanismo de intervención, se deberá realizar, al menos, la evaluación externa considerada en el Programa Anual de Evaluación (PAE), que emitan la SHCP y el CONEVAL. Lo anterior permitirá fortalecer la rendición de cuentas y la transparencia en el ejercicio de los recursos, ejercidos por el Programa.

Las evaluaciones externas que se realicen al Programa serán coordinadas por la Dirección General de Evaluación y Monitoreo de los Programas Sociales (DGEMPS), en conjunto con el INAES y/o la DGOP conforme a lo señalado en los “Lineamientos generales para la evaluación de los Programas Federales de la Administración Pública Federal” (Lineamientos), publicados en el Diario Oficial de la Federación el 30 de marzo de 2007 y deberán realizarse de acuerdo con lo establecido en el Programa Anual de Evaluación (PAE) que emitan el Consejo Nacional de Evaluación de la Política de Desarrollo Social (CONEVAL), y la Secretaría de Hacienda y Crédito Público. Los Lineamientos y el PAE pueden consultarse en la página electrónica <http://www.coneval.org.mx>.

Adicionalmente a las evaluaciones establecidas en el PAE y conforme a lo dispuesto en el Lineamiento Vigésimo Cuarto de los Lineamientos, se podrán llevar a cabo evaluaciones complementarias que resulten apropiadas conforme a las necesidades del Programa y los recursos disponibles, las cuales también serán coordinadas por la DGEMPS de manera conjunta con el INAES y la DGOP.

La DGEMPS y las Unidades Responsables del Programa publicarán los resultados de las evaluaciones externas de acuerdo con los plazos y términos previstos en la normatividad vigente, a través de los portales [www.gob.mx/sedesol](http://www.gob.mx/sedesol) y [www.gob.mx/inaes](http://www.gob.mx/inaes).

Durante el periodo enero-diciembre de 2018 se concluyó la Evaluación de Consistencia y Resultados 2017-2018.

En el mes de septiembre de 2018 fue presentada la Ficha de Monitoreo y Evaluación 2017-2018.

**EJERCICIO DE EVALUACIÓN  
(AL CUARTO TRIMESTRE DE 2018)**

Tipo de Evaluación	Fundamento	Inicio de la Evaluación	Conclusión de la Evaluación	Institución Evaluadora	Características Generales
Evaluación de Consistencia y Resultados del programa S-017 Programa de Fomento a la Economía Social 2017-2018	Numeral 25, tercer párrafo, del Programa Anual de Evaluación (PAE) para el Ejercicio Fiscal 2017, emitido por la Secretaría de Hacienda y Crédito Público (SHCP) y el Consejo Nacional de Evaluación de la Política de Desarrollo Social (CONEVAL)	2017	Junio 2018	Investigación en Salud y Demografía, S. C.	<ul style="list-style-type: none"> <li>Analizar la lógica y congruencia en el diseño del programa, su vinculación con la planeación sectorial y nacional, la consistencia entre el diseño y la normatividad aplicable, así como las posibles complementariedades y/o coincidencias con otros programas federales;</li> <li>Identificar si el programa cuenta con instrumentos de planeación y orientación hacia resultados;</li> <li>Examinar si el programa ha definido una estrategia de cobertura de mediano y de largo plazo y los avances presentados en el ejercicio fiscal evaluado;</li> <li>Analizar los principales procesos establecidos en las Reglas de Operación del Programa (ROP) o en la normatividad aplicable; así como los sistemas de información con los que cuenta el programa y sus mecanismos de rendición de cuentas;</li> </ul>

Tipo de Evaluación	Fundamento	Inicio de la Evaluación	Conclusión de la Evaluación	Institución Evaluadora	Características Generales
					<ul style="list-style-type: none"> <li>• Identificar si el programa cuenta con instrumentos que le permitan recabar información para medir el grado de satisfacción de los beneficiarios del programa y sus resultados, y</li> <li>• Examinar los resultados del programa respecto a la atención del problema para el que fue creado.</li> </ul>
Ficha de Monitoreo y Evaluación 2017-2018	Artículos 72-80 de la Ley General de Desarrollo Social y numeral 31 y anexo 2d del Programa Anual de Evaluación 2018	16/Abr/18	30/Sep/18	Unidad de Evaluación de la Secretaría de Desarrollo Social bajo la coordinación del CONEVAL	Evaluar los resultados, cobertura, vinculación con el sector, así como sus fortalezas, oportunidades, debilidades, amenazas, recomendaciones, las acciones que ha realizado derivado de las evaluaciones, así como los avances del programa en el ejercicio fiscal actual.

**VI. EN SU CASO, BUSCAR FUENTES ALTERNATIVAS DE INGRESOS PARA LOGRAR UNA MAYOR AUTOSUFICIENCIA Y UNA DISMINUCIÓN O CANCELACIÓN DE LOS APOYOS CON CARGO A RECURSOS PRESUPUESTARIOS**

La fuente de ingresos del INAES proviene del Presupuesto de Egresos de la Federación para el ejercicio fiscal 2018, por lo que no cuenta con fuentes alternativas de ingresos.

**VII. ASEGURAR LA COORDINACIÓN DE ACCIONES ENTRE DEPENDENCIAS Y ENTIDADES, PARA EVITAR DUPLICACIÓN EN EL EJERCICIO DE LOS RECURSOS Y REDUCIR GASTOS ADMINISTRATIVOS**

Las Unidades Responsables establecerán los mecanismos de coordinación necesarios para garantizar que sus acciones no afecten o presenten duplicidades con los programas; la coordinación interinstitucional y vinculación de acciones buscará evitar duplicidad de apoyos, concepto definido en el Anexo 1 de las Reglas, para potenciar el impacto de los recursos, fortalecer la cobertura de las acciones, detonar la complementariedad y reducir gastos administrativos.

Los mecanismos de coordinación interinstitucional deberán llevarse a cabo entre las siguientes dependencias o entidades del Gobierno Federal, respecto a los programas indicados:

**PROGRAMA DE FOMENTO A LA ECONOMÍA SOCIAL (INSTITUTO NACIONAL DE LA ECONOMÍA SOCIAL)**

Dependencia	Ejercicio fiscal		
	2016	2017	2018
Instituto Nacional de los Pueblos Indígenas INPI (CDI).	Programa para Mejoramiento de la Producción y Productividad Indígena (PROIN).		
Secretaría de Agricultura, Ganadería, Desarrollo Rural, Pesca y Alimentación (SAGARPA)	Fondo para el Apoyo a Proyectos Productivos en Núcleos Agrarios (FAPPA)	Componen Fondo para el Apoyo a Proyectos Productivos en Núcleos Agrarios (FAPPA) del Programa de Apoyos a Pequeños Productores	
Instituto Nacional del Emprendedor (INADEM)	Fondo Nacional del Emprendedor.		

Fuente: Secretaría de Bienestar, Instituto Nacional de la Economía Social

Para la identificación de concurrencias que pudieran ser potenciales duplicidades, el INAES y la DGOP enviarán a la Unidad de Control y Evaluación de la Gestión Pública (UCEGP) de la SFP, en los primeros diez días hábiles de cada mes, el listado actualizado de las solicitudes de apoyo, con los datos de CURP y/o RFC y el estatus de cada solicitud en el flujo de atención respectivo. La UCEGP efectuará la confronta de las bases de datos de las distintas dependencias o entidades que participan en el proceso, comparando contra los solicitantes del ejercicio fiscal en curso y contra los beneficiarios de los dos ejercicios fiscales anteriores, e informará a cada dependencia o entidad la identificación de concurrencias.

Con base en los resultados descritos previamente, las Unidades Responsables, solicitarán a las Delegaciones de Bienestar en los estados y las Delegaciones del INAES respectivamente, que procedan a constatar la existencia de duplicidad o complementariedad con sus homólogos de las dependencias o entidades citadas en el cuadro que antecede, previo a la autorización y liberación de recursos.

Cuando, las Delegaciones en las entidades y las Delegaciones del INAES respectivamente, detecten que:

- Algún integrante y/o socia (o) de un OSSE, está solicitando un apoyo para proyectos productivos en el presente ejercicio simultáneamente en el INAES, la DGOP o en las dependencias o entidades citadas en el cuadro que antecede, no procederá a dar curso a la solicitud, hecha ante el INAES o la DGOP hasta que el solicitante presente constancia de su desistimiento de las otras solicitudes de apoyo, o acredite documentalmente la complementariedad.
- Algún integrante y/o socia (o) de un OSSE, está solicitando un apoyo para proyectos productivos en el presente ejercicio, habiendo sido beneficiado por el INAES, la DGOP o alguna de las dependencias o entidades citadas en el cuadro que antecede, no procederá a dar curso a la solicitud, hecha ante el INAES o la DGOP hasta que el solicitante acredite documentalmente la complementariedad.

En caso de que la duplicidad se identifique y constate después de haber otorgado el apoyo, la Unidad Responsable correspondiente, deberá solicitar al OSSE el reintegro de los recursos a la Tesorería de la Federación (TESOFE), así como los rendimientos que se



hubiesen generado, en un plazo no mayor a 15 días hábiles, contados a partir de que reciban la notificación formal de dicho requerimiento.

Cuando el OSSE no dé cumplimiento al requerimiento de reintegro de los recursos a la Tesorería de la Federación (TESOFE), así como los rendimientos que se hubiesen generado, en el plazo establecido, la Unidad Responsable correspondiente deberá de aplicar el procedimiento de incumplimientos.

No aplicará la consideración de duplicidad, en el caso de los apoyos para Banca Social y Desarrollo de Capacidades, por ser apoyos complementarios.

El Programa de Fomento a la Economía Social cuenta con cuatro instancias normativas (órganos auxiliares), cuyas facultades y atribuciones permiten la correcta operación del mismo, las cuales se encuentran incluidas en el apartado “**3.7.3. Comités**” de las Reglas de Operación, disponible en la página institucional [www.gob.mx/inaes](http://www.gob.mx/inaes):

1. Comité de Validación Central de la DGOP
2. Comité de Validación Estatal de la DGOP
3. Comité Técnico Nacional del INAES
4. Comités Técnicos Regionales del INAES

## **VIII. PREVER LA TEMPORALIDAD EN SU OTORGAMIENTO**

Para lograr un mejor nivel de ejercicio y aprovechamiento de los recursos, el Programa realizó una calendarización basada en un proceso de planeación, el cual prevé que las aportaciones sean aplicadas y ejercidas de manera oportuna y en apego a la normatividad aplicable.

Los recursos destinados a las aportaciones o a los apoyos en efectivo, se asignaron mediante convocatorias públicas abiertas o focalizadas, dirigidas a la población objetivo o a las INPROFES, quienes requisitaron su solicitud de apoyo o aportación en línea durante el periodo de pre-registro que sea establecido en cada convocatoria, o bien, acudir a las Delegaciones del INAES para recibir la asesoría durante el pre-registro.

El INAES emitió las convocatorias conforme a la suficiencia presupuestal, atendiendo al objetivo y estrategias del Programa, así como a las acciones de coordinación institucional. Asimismo, y con el propósito de lograr que los recursos públicos asignados al Programa sean administrados con eficiencia, eficacia, economía y racionalidad para cumplir los objetivos a los que está destinado, el Comité Técnico Nacional autorizó las modificaciones requeridas.

## IX. PROCURAR QUE SEA EL MEDIO MÁS EFICAZ Y EFICIENTE PARA ALCANZAR LOS OBJETIVOS Y METAS QUE SE PRETENDEN

Al cuarto trimestre de 2018, el INAES realizó acciones enfocadas a la promoción y difusión de 15 convocatorias: ocho de ellas para otorgar apoyos para proyectos productivos, cuatro para el Desarrollo de Capacidades y tres para Banca Social.

Los Comités Técnicos, tanto nacional como regionales del INAES, autorizaron apoyos en efectivo y en especie para los OSSE. Como resultado del trabajo de dichos comités fueron autorizados 5,721 apoyos en efectivo y la realización de 39 eventos para el desarrollo de capacidades de la población objetivo del Programa.

### Resultados enero-diciembre 2018

En el periodo comprendido de enero a diciembre de 2018 el INAES otorgó 8,724 apoyos con una inversión de 1,628.1 millones de pesos, en beneficio de 7,187 Organismos del Sector Social de la Economía integrados por 39,823 personas.

#### RESULTADOS GENERALES (ENERO-DICIEMBRE DE 2018)

Tipo de apoyo	Inversión (Pesos)	Apoyos	OSSE	Hombres	Mujeres	Total
Apoyos para el desarrollo e Implementación de Proyectos Productivos	1,563,146,774.69	5,099	5,098	11,955	15,103	27,058
Apoyos para el Desarrollo de Capacidades	43,907,336.15	3,529	2,169	6,926	6,952	13,878
Apoyos para Banca Social	21,019,965.92	96	79			
<b>TOTAL</b>	<b>1,628,074,076.76</b>	<b>8,724</b>				

Nota: El número de OSSE y personas no es sumable, en virtud de que un mismo OSSE puede recibir más de un apoyo a través de una o varias modalidades.

Fuente: Secretaría de Bienestar, Instituto Nacional de la Economía Social

### Apoyos para el desarrollo e Implementación de Proyectos Productivos

En este rubro, se ejercieron 1,563.1 millones de pesos en beneficio de 5,098 OSSE integrados por 27,058 personas. Con estos apoyos se promovió la ejecución de 4,642 proyectos productivos nuevos y el desarrollo y consolidación de 457 proyectos productivos en ejecución.

**RESULTADOS DE APOYOS PARA PARA EL DESARROLLO E IMPLEMENTACIÓN DE PROYECTOS PRODUCTIVOS (ENERO–DICIEMBRE DE 2018)**

<b>Modalidad de apoyo</b>	<b>Inversión (Pesos)</b>	<b>Apoyos</b>	<b>OSSE</b>	<b>Hombres</b>	<b>Mujeres</b>	<b>Total</b>
Apoyos para la implementación de proyectos productivos nuevos	1,182,379,107.38	4,642	4,642	10,133	13,692	23,825
Desarrollo y consolidación de proyectos productivos en operación	380,767,667.31	457	456	1,822	1,411	3,233
<b>TOTAL</b>	<b>1,563,146,774.69</b>	<b>5,099</b>	<b>5,098</b>	<b>11,955</b>	<b>15,103</b>	<b>27,058</b>

Fuente: Secretaría de Bienestar, Instituto Nacional de la Economía Social

Entre estos apoyos destaca lo siguiente:

- Se otorgaron 2,960 apoyos a Organismos del Sector Social de la Economía integrados exclusiva o mayoritariamente por mujeres, con recursos por 853.9 millones de pesos, en beneficio de 15,235 empresarios sociales, de los cuales 11,492 son mujeres (75.4 por ciento).
- Para fomentar la incorporación productiva de los jóvenes se otorgaron 59 apoyos para la ejecución de un proyecto productivo nuevo a un Organismo del Sector Social de la Economía integrados exclusivamente por jóvenes, con recursos que ascendieron a 20.6 millones pesos en beneficio de 290 personas.
- Para contribuir al logro de los objetivos del Programa Nacional para la Prevención Social de la Violencia y la Delincuencia, se canalizaron recursos por 253.5 millones de pesos a 807 Organismos del Sector Social de la Economía ubicados en 59 municipios de atención del Programa.
- Se otorgaron 680 apoyos para proyectos productivos a Organismos del Sector Social de la Economía que integran a 3,233 personas hablantes de lenguas indígenas, con recursos que ascendieron a 194.7 millones de pesos.

**Apoyos para el Desarrollo de Capacidades**

Para fomentar el desarrollo de capacidades de la población objetivo del Programa, en el periodo enero-diciembre de 2018 el INAES otorgó 3,529 apoyos a 2,169 Organismos del Sector Social de la Economía integrados por 13,878 empresarios sociales. De los apoyos otorgados 2,945 fueron para desarrollo organizativo y empresarial y 584 se canalizaron al desarrollo comercial de los beneficiarios.

**RESULTADOS GENERALES  
(ENERO–DICIEMBRE DE 2018)**

Tipo de apoyo	Inversión (Pesos)	Apoyos	OSSE	Hombres	Mujeres	Total
Apoyo para el desarrollo organizativo y empresarial	27,463,608.21	2,945	1,962	6,426	6,262	12,688
Apoyo para el desarrollo comercial	16,443,727.94	584	507	1,523	1,775	3,298
<b>TOTAL</b>	<b>43,907,336.15</b>	<b>3,529</b>				

Nota: El número de OSSE y personas no es sumable, en virtud de que un mismo OSSE puede recibir más de un apoyo a través de una o varias modalidades.

Fuente: Secretaría de Bienestar, Instituto Nacional de la Economía Social

Durante el periodo enero-diciembre de 2018 se promovió la participación y realización de 38 eventos para el desarrollo de capacidades de la población objetivo del Programa:

**Apoyos para Banca Social**

Para contribuir al desarrollo de la Banca Social, en el periodo enero-diciembre de 2018 el INAES otorgó 96 apoyos a 79 Organismos del Sector Social de la Economía de Ahorro y/o Crédito, con recursos por 21 millones de pesos. De dichos apoyos 31 fueron para el fortalecimiento institucional y desarrollo de capacidades, 14 para instrumentos para la administración de riesgos de la banca social y 51 para la participación de OSSE de ahorro y crédito en eventos de capacitación.

**RESULTADOS GENERALES  
(ENERO–DICIEMBRE DE 2018)**

Tipo de apoyo	Inversión (Pesos)	Apoyos	OSSE
Apoyos para el Fortalecimiento Institucional y Desarrollo de Capacidades de la Banca Social	2,028,000.00	31	31
Instrumentos para la Administración de Riesgos de la Banca Social	18,750,000.00	14	14
Eventos de Capacitación para la Banca Social	241,965.92	51	51
<b>TOTAL</b>	<b>21,019,965.92</b>		

Nota: El número de OSSE no es sumable, en virtud de que un mismo OSSE puede recibir más de un apoyo a través de una o varias modalidades.

Fuente: Secretaría de Bienestar, Instituto Nacional de la Economía Social

Con estos apoyos se contribuye a:

1. Fortalecer y consolidar a OSSE de ahorro y crédito con nivel de operación básico, clasificadas en categoría "A", a través de la atención de sus necesidades inmediatas para contratar servicios de consultoría que les permita mejorar su proceso crediticio y mitigar los índices de morosidad. Asimismo, se busca fortalecer a aquellas OSSE que tienen nivel de operaciones I y II, autorizadas por la Comisión Nacional Bancaria y de Valores, a través de asesoría profesional para el diseño e implementación de portafolios de productos y servicios financieros, acordes a las actividades productivas de sus socios que conlleven a la aplicación futura de instrumentos de administración de riesgo crediticio como la constitución de garantías líquidas requeridas en la gestión de línea (s) de crédito con Instituciones de Fomento o de la Banca de Desarrollo o la implementación de mecanismos que disminuyan los riesgos en la colocación de créditos para actividades productivas en un fondo de administración de riesgo crediticio.
2. A través del apoyo para constituir garantías líquidas requeridas en la gestión de línea (s) de crédito con Instituciones de Fomento o de la Banca de Desarrollo, se dará atención a cinco solicitudes en los estados de Aguascalientes, Jalisco, Morelos, Oaxaca y Veracruz, en las que el INAES aportará 5.15 millones de pesos y 837 mil pesos por parte de los solicitantes, con lo que se pretende obtener líneas de crédito por 18.4 millones de pesos y el otorgamiento de 1,933 créditos para la producción y negocios rurales. Las fuentes de fondeo son: Financiera Nacional de Desarrollo Agropecuario, Rural, Forestal y Pesquero, FIRA (a través de Banbajío) y BanCampeche.
3. Por su parte, con los apoyos para implementar mecanismos que disminuyan los riesgos en la colocación de créditos para actividades productivas en un Fondo de Administración de Riesgo Crediticio, se busca que los OSSE de ahorro y crédito adapten sus productos de crédito a las condiciones económicas de la población vulnerable, así como a sus actividades productivas. Para ello, se atenderán 9 solicitudes de apoyo en los estados de Guerrero, Hidalgo, Jalisco, Nayarit y Oaxaca, para lo cual el INAES aportará 13.6 millones de pesos y 97.6 millones de pesos por parte de los OSSE.

El dinero del Fondo que aportará el INAES se utilizará en componentes tales como:

- Reducción de tasa de interés/ bonificación de intereses.
- Otorgamiento de garantías líquidas complementarias para el acceso de los socios al crédito, a través de certificados.
- Pago de prima de seguro para siniestros.
- Asistencia técnica y/o capacitación complementaria con educación financiera.
- Cabe mencionar que el financiamiento se destinará a las siguientes actividades:
- Producción agropecuaria y primaria, pesca, aprovechamiento forestal y beneficio de maderas.
- Industria de la transformación y actividades artesanales.
- Comercio con tecnología que cuide el medioambiente y microcréditos productivos para mujeres.

# PROGRAMA DE FOMENTO A LA ECONOMÍA SOCIAL (INSTITUTO NACIONAL DE LA ECONOMÍA SOCIAL)

## Resultados de los Principales Indicadores Programa de Empleo Temporal Enero-Diciembre 2018 (Información Preliminar)

Nombre del indicador		Meta Programada				Avance			Descripción y observaciones
		Anual		Al periodo		Al trimestre		Al periodo	
		Absoluto (1)	Relativo (2)	Absoluto (3)	Relativo (4)	Absoluto (5)	Relativo (6)	Relativo % (8)=(6)/(4)	
Porcentaje de Organismos del Sector Social de la Economía (OSSE) que permanecen en operación dos años después de recibido el apoyo de inversión	Numerador	270	71.05	270	71.05	326	85.79	120.74	Unidad de Medida: Porcentaje Periodo: Enero-Diciembre
	Denominador	380		380		380			
Porcentaje de grupos sociales integrados por personas con ingresos por debajo de la línea de bienestar con proyectos productivos en operación, dos años después de recibido el Apoyo para Impulso Productivo	Numerador	1,424	57.65	1,424	57.65	-	-	-	Unidad de Medida: Promedio Periodo: Enero-Diciembre
	Denominador	2,470		2,470		2,470			
Porcentaje de personas efectivamente ocupadas	Numerador	2,003	98.19	2,003	98.19	2,518	95.67	97.44	Unidad de Medida: Porcentaje Periodo: Enero-Diciembre
	Denominador	2,040		2,040		2,632			
Tasa de variación en el número de socios de los Organismos del Sector Social de la Economía de ahorro y préstamo, en su figura de Sociedades Cooperativas de Ahorro y Préstamo apoyados por el INAES y autorizados por la Comisión Nacional Bancaria y de Valores	Numerador	2,962,786	5.53	2,962,786	5.53	917,376	2.96	53.46	Unidad de Medida: Tasa de variación Periodo: Enero-Diciembre
	Denominador	2,807,403		2,807,403		891,013			
Porcentaje de apoyos otorgados para proyectos productivos	Numerador	7,855	97.37	7,855	97.37	7,828	97.04	99.66	Unidad de Medida: Porcentaje Periodo: Enero-Diciembre
	Denominador	8,067		8,067		8,067			
Porcentaje de apoyos otorgados para el desarrollo de capacidades	Numerador	6,480	98.14	6,480	98.14	6,472	98.02	99.88	Unidad de Medida: Porcentaje Periodo: Enero-Diciembre
	Denominador	6,603		6,603		6,603			
Porcentaje de Organismos del Sector Social de la Economía de ahorro y préstamo apoyados por el Programa	Numerador	79	9.68	79	9.68	79	9.68	100.00	Unidad de Medida: Porcentaje Periodo: Enero-Diciembre
	Denominador	816		816		816			

Fuente: Secretaría de Bienestar, Dirección General de Seguimiento con información del Presupuesto de Egresos de la Federación 2018, del Instituto Nacional de la Economía Social y del Portal Aplicativo de la Secretaría de Hacienda (PASH).

## **Indicadores para Resultados del Programa de Fomento a la Economía Social**

Porcentaje de Organismos del Sector Social de la Economía (OSSE) que permanecen en operación dos años después de recibido el apoyo de inversión

La medición se efectuó con base a un estudio realizado a una muestra de 380 casos representativa de los Organismos del Sector Social de la Economía (OSSE) apoyados por el Programa durante el ejercicio fiscal 2016. El resultado obtenido superó en 20.7 por ciento a la meta establecida para el indicador, observándose que el 85.79% de los Organismos del Sector Social de la Economía analizados, permanecen en operación después de dos años de haber recibido el apoyo de inversión. Este resultado responde a que más del 60 por ciento de los apoyos se destinaron a proyectos productivos en actividades económicas del sector agropecuario, los cuales registran un porcentaje de permanencia en operación en la misma actividad mayor del 86%.

De acuerdo al tipo de localidad, del total de proyectos productivos que permanecen en operación después de dos años, el 55.8 por ciento se ubican en zonas rurales y el 44.2 por ciento están localizados en áreas urbanas. Con relación al sector de la actividad económica, el 64.7 por ciento de los proyectos productivos que permanecen en operación desarrollan actividades agropecuarias, el 20.3 por ciento están en la industria manufacturera y el 15 por ciento corresponden a comercio, servicios y otros sectores.

Porcentaje de grupos sociales integrados por personas con ingresos por debajo de la línea de bienestar con proyectos productivos en operación, dos años después de recibido el Apoyo para Impulso Productivo

Derivado de la insuficiencia presupuestal en los tiempos establecidos para llevar a cabo el Seguimiento Físico y Operativo, no fue posible realizar el estudio dentro del ejercicio fiscal 2018.

Porcentaje de personas efectivamente ocupadas

La medición se efectuó con base en un estudio realizado a una muestra de 380 casos representativa de los Organismos del Sector Social de la Economía (OSSE) apoyados por el INAES durante el ejercicio fiscal 2017. El resultado obtenido es inferior en 2.6 por ciento a la meta establecida para el indicador, observándose un porcentaje de personas ocupadas efectivamente del 95.67 por ciento respecto del número de personas que los OSSE habían proyectado ocupar en 2017. Este resultado es explicado por el importante porcentaje de apoyos destinados a proyectos productivos en actividades del sector agropecuario, en los cuales se ocupan un mayor número de familiares y trabajadores temporales.

Conforme al sector de la actividad económica, del total de personas ocupadas en los proyectos productivos apoyados en 2017, el 66.3 por ciento de las personas son ocupadas en proyectos agropecuarios, el 28.4 por ciento trabajan en unidades productivas de la industria manufacturera y el 5.3% corresponde a comercio, servicios y otros sectores.

Porcentaje de apoyos otorgados para proyectos productivos

El resultado alcanzado para el periodo obedece principalmente al desistimiento por parte de Organismos del Sector Social de la Economía para recibir los apoyos previamente autorizados. No obstante, el resultado se encuentra dentro del rango aceptable.

Con el trabajo realizado al periodo se otorgaron un total de 7,828 apoyos, de los cuales 2,729 apoyos a través de la Dirección General de Opciones Productivas, así como 5,099 apoyos para el desarrollo e implementación de proyectos productivos por parte del Instituto Nacional de la Economía Social, de los cuales, 4,642 apoyos fueron para ejecución de un proyecto productivo nuevo, 430 apoyos fueron para el desarrollo y consolidación de proyectos productivos en operación, 26 para garantía líquida y 1 para la vinculación en redes o cadenas de valor.

Porcentaje de apoyos otorgados para el desarrollo de capacidades

El resultado alcanzado se debe al ajuste final en el número de apoyos otorgados a Organismos del Sector Social de la Economía que participaron en eventos para el desarrollo empresarial y comercial. No obstante, el resultado se encuentra dentro del rango aceptable.

Con el trabajo realizado al periodo se otorgaron 2,943 apoyos para desarrollo de iniciativas productivas, 2,945 apoyos para el desarrollo organizativo y empresarial y 584 apoyos para el desarrollo comercial.

Porcentaje de Organismos del Sector Social de la Economía de ahorro y préstamo apoyados por el Programa

Se cumplió con la meta programada para el indicador.

### **Cruzada Nacional contra el Hambre**

Durante el periodo enero-diciembre de 2018 fueron otorgados 588 apoyos para proyectos productivos de Organismos del Sector Social de la Economía que integran a personas en situación de pobreza por carencia de acceso a la alimentación. De estos apoyos 544 son para la implementación de proyectos productivos nuevos y 44 para el desarrollo y consolidación de proyectos productivos en operación. La inversión canalizada a estos apoyos asciende a 171.2 millones de pesos que benefician a 3,421 empresarios sociales de los cuales 844 se identifican como personas en situación de pobreza por carencia de acceso a la alimentación.



**Apoyos para la igualdad entre mujeres y hombres**

Al cuarto trimestre de 2018, fueron autorizados 2,960 apoyos para el desarrollo e implementación de proyectos productivos nuevos y para el desarrollo y consolidación de proyectos productivos en operación de Organismos del Sector Social de la Economía integrados exclusiva o mayoritariamente por mujeres, en beneficio de 15,235 empresarios sociales de los cuales el 75.4 por ciento son mujeres (11,492).

**X. REPORTAR SU EJERCICIO, DETALLANDO LOS ELEMENTOS A QUE SE REFIEREN LAS FRACCIONES I A IX, INCLUYENDO EL IMPORTE DE LOS RECURSOS**

El presupuesto original del Programa de Fomento a la Economía Social operado por el INAES para el ejercicio fiscal 2018 fue de 1,979,206 pesos, el cual al cierre del ejercicio se modificó a 2,007,915,332 pesos. Al 31 de diciembre de 2018 se ejercieron 1,994,747,674 pesos, es decir un 99.3 por ciento respecto del presupuesto calendarizado.

<b>Presupuesto Ejercido Entregado o Dirigido a los Beneficiarios a Nivel de Capítulo y Concepto de Gasto - Recursos Fiscales -</b>					
<b>Periodo: Enero-Diciembre, 2018</b>		<b>Cifras Preliminares</b>		<b>Fecha de corte: 31 de Diciembre, 2018</b>	
<b>Capítulo y Concepto de gasto</b>	<b>Presupuesto (pesos)</b>				
	<b>Original anual</b>	<b>Modificado anual</b>	<b>Calendarizado al trimestre</b>	<b>Ejercido al trimestre</b>	<b>Avance financiero % (4/3)</b>
	<b>-1</b>	<b>-2</b>	<b>-3</b>	<b>-4</b>	
<b>4000 Transferencias, asignaciones, subsidios y otras ayudas</b>	1,688,559,989	1,632,280,620	1,632,280,620	1,632,280,620	100.0
<b>4300 Subsidios y Subvenciones</b>	1,688,559,989	1,632,280,620	1,632,280,620	1,632,280,620	100.0
43101 Subsidios a la producción	1,688,559,989	1,632,280,620	1,632,280,620	1,632,280,620	100.0
<b>Subtotal</b>	<b>1,688,559,989</b>	<b>1,632,280,620</b>	<b>1,632,280,620</b>	<b>1,632,280,620</b>	<b>100.0</b>

<b>Otros capítulos de Gasto - Recursos Fiscales -</b>					
<b>Periodo: Enero-Diciembre, 2018</b>		<b>Cifras Preliminares</b>		<b>Fecha de corte: 31 de Diciembre, 2018</b>	
<b>Capítulo de gasto</b>	<b>Presupuesto (pesos)</b>				
	<b>Original anual</b>	<b>Modificado anual</b>	<b>Calendarizado al trimestre</b>	<b>Ejercido al trimestre</b>	<b>Avance financiero % (4/3)</b>
	<b>-1</b>	<b>-2</b>	<b>-3</b>	<b>-4</b>	
<b>1000 Servicios personales</b>	259,518,369	275,956,811	275,956,811	268,611,329	97.3
<b>2000 Materiales y suministros</b>	2,058,278	9,837,298	9,837,298	9,645,548	98.1
<b>3000 Servicios generales</b>	29,069,620	89,840,605	89,840,605	84,210,177	93.7
<b>Subtotal</b>	<b>290,646,267</b>	<b>375,634,713</b>	<b>375,634,713</b>	<b>362,467,054</b>	<b>96.5</b>
<b>Total</b>	<b>1,979,206,256</b>	<b>2,007,915,332</b>	<b>2,007,915,332</b>	<b>1,994,747,674</b>	<b>99.3</b>

Fuente: Secretaría de Bienestar. Dirección General de Seguimiento, con base en información del PEF 2018, del Instituto Nacional de la Economía Social, de la Dirección General de Programación y Presupuesto y con cifras al 31 de Diciembre de 2018 del Sistema de Contabilidad y Presupuesto (SICOP).

## Explicación a variaciones en el Avance Financiero

Al 31 de diciembre de 2018 se identifican diversas variaciones derivadas de las siguientes causas:

- En lo que corresponde al capítulo 1000 Servicios Personales, la variación que se observa por 7.3 MDP entre el calendarizado y el ejercido, obedece a remanentes derivados de las bajas que se registraron por plazas permanentes en el periodo del tercer y cuarto trimestres, así como aquellas cuya ocupación no tuvo lugar a través de los procedimientos establecidos en la Ley de Servicio Profesional de Carrera a lo largo del ejercicio. En los recursos destinados a la contratación de prestadores de servicios profesionales, se adoptaron medidas de control y disciplina para su aplicación, contribuyendo a este efecto la aplicación de las disposiciones de cierre 2018. Incluye remanentes de seguridad social que no fueron requeridos, con motivo de las bajas y movimientos de personal durante el ejercicio.
- En lo relativo al capítulo 2000 Materiales y Suministros, la variación por 0.2 MDP responde a que se encontraban en proceso de aplicación diversos trámites de pago que fueron retenidos por la Secretaría de Hacienda y Crédito Público / Tesorería de la Federación en el denominado "Ambiente Controlado", principalmente por concepto de combustibles, así como por el suministro de combustibles para vehículos devengado y en proceso de pago para las unidades del parque vehicular asignado a Oficinas Centrales. Incluyen remanentes derivados de variaciones en los consumos programados en relación a los efectivamente realizados, en el marco de diversos contratos abiertos.
- En lo que corresponde al capítulo 3000 Servicios Generales, la variación por 5.6 MDP refleja diferencias que incluyen diversos trámites de pago que no fueron liberados por la Secretaría de Hacienda y Crédito Público/ TESOFE del "Ambiente Controlado" al cierre del mes de diciembre de 2018, como son cursos de capacitación al personal, pago de licencias de software, pago de impuestos, entre otros conceptos; así mismo incluye servicios devengados al mes de diciembre que se encuentran en proceso de pago conforme a los procedimientos establecidos y se estima gestionar su pago mediante el mecanismo de Adeudos de Ejercicios Fiscales Anteriores.

En lo correspondiente al capítulo 4000, no se presenta variación con motivo de haberse gestionado la liberación de la totalidad de los recursos aprobados, para la cobertura de los apoyos en favor de la población objetivo. Cabe señalar que en este rubro aún se encuentra en curso el proceso de comprobación de los apoyos otorgados, lo cual pudiera implicar variaciones al cierre del último trimestre del año.

# BIENESTAR

SECRETARÍA DE BIENESTAR



# PROGRAMA DE COMEDORES COMUNITARIOS



## OBJETIVO GENERAL

Contribuir a fortalecer el cumplimiento efectivo de los derechos sociales que potencien las capacidades de las personas en situación de pobreza, a través de acciones que inciden positivamente en la alimentación, salud y educación por medio de la reducción de la inseguridad alimentaria.

### **I. IDENTIFICAR CON PRECISIÓN A LA POBLACIÓN OBJETIVO, TANTO POR GRUPO ESPECÍFICO COMO POR REGIÓN DEL PAÍS, ENTIDAD FEDERATIVA Y MUNICIPIO**

De acuerdo a lo establecido en el numeral 3.2 de sus Reglas de Operación, la población objetivo del Programa de Comedores Comunitarios (PCC), es aquella que habite en territorios con alta incidencia de carencia por acceso a la alimentación y alta incidencia de pobreza extrema alimentaria, urbanas y rurales que cumplan con los siguientes criterios:

- a) En el sector urbano: Áreas Geoestadísticas Básicas (AGEBS) con una población mayor a 200 habitantes y consideradas como Zonas de Atención Prioritaria (ZAP) Urbanas.
- b) En el sector rural: Localidades con una población mayor a 200 y menor a 2,500 habitantes, ubicadas en municipios considerados Zonas de Atención Prioritaria Rurales.

Derivado de ello, se utilizan las ZAP como unidad de medida para determinar el alcance de atención que tiene el PCC. En la siguiente tabla se muestra la población atendida durante el cuarto trimestre de 2018, desglosada por los ámbitos rural y urbano y por entidad federativa.

**PROGRAMA DE COMEDORES COMUNITARIOS**

<b>Poblaciones atendidas del Programa Comedores Comunitarios Cuarto Trimestre 2018</b>				
<b>Cve. ent</b>	<b>Entidad</b>	<b>Población atendida rural</b>	<b>Población atendida urbana</b>	<b>Total</b>
01	AGUASCALIENTES		5	5
02	BAJA CALIFORNIA	19	38	57
03	BAJA CALIFORNIA SUR		12	12
04	CAMPECHE	27	25	52
05	COAHUILA	5	10	15
06	COLIMA		5	5
07	CHIAPAS	255	81	336
08	CHIHUAHUA	32	11	43
09	CIUDAD DE MÉXICO		6	6
10	DURANGO	8	35	43
11	GUANAJUATO		8	8
12	GUERRERO	913	112	1,025
13	HIDALGO	10	32	42
14	JALISCO	3	14	17
15	MÉXICO	765	364	1129
16	MICHOACÁN	192	119	311
17	MORELOS	1	15	16
18	NAYARIT	22	10	32
19	NUEVO LEÓN		9	9
20	OAXACA	119	102	221
21	PUEBLA	62	52	114
22	QUERÉTARO	8	22	30
23	QUINTANA ROO	33	24	57
24	SAN LUIS POTOSÍ	3	13	16
25	SINALOA	42	49	91
26	SONORA	5	39	44
27	TABASCO	3	8	11
28	TAMAULIPAS	1	13	14
29	TLAXCALA		24	24
30	VERACRUZ	172	57	229
31	YUCATÁN	9	24	33
32	ZACATECAS		21	21
<b>TOTALES</b>	<b>32</b>	<b>2,709</b>	<b>1,359</b>	<b>4,068</b>
	<b>Entidades</b>	<b>Localidades</b>		

Fuente: Secretaría de Bienestar, Dirección General de Participación Social. Cifras al 30 de noviembre de 2018.

**II. EN SU CASO, PREVER MONTOS MÁXIMOS POR BENEFICIARIO Y POR PORCENTAJE DEL COSTO TOTAL DEL PROGRAMA. EN LOS PROGRAMAS DE BENEFICIO DIRECTO A INDIVIDUOS O GRUPOS SOCIALES, LOS MONTOS Y PORCENTAJES SE ESTABLECERÁN CON BASE EN CRITERIOS REDISTRIBUTIVOS QUE DEBERÁN PRIVILEGIAR A LA POBLACIÓN DE MENOS INGRESOS Y PROCURAR LA EQUIDAD ENTRE REGIONES Y ENTIDADES FEDERATIVAS, SIN DEMÉRITO DE LA EFICIENCIA EN EL LOGRO DE LOS OBJETIVOS**

El Programa de Comedores Comunitarios puede otorgar dos tipos de apoyo: equipamiento y abasto.

**Equipamiento de los Comedores Comunitarios**

La Dirección General de Participación Social (DGPS) proporcionará el equipamiento para la instalación del comedor de acuerdo a la disponibilidad presupuestal, hasta por 150 mil pesos en equipamiento.

Del mismo modo, de acuerdo con la disponibilidad presupuestal, podrá reequipar y sustituir el equipo hasta por 90 mil pesos cuando se dé uno o más de los siguientes supuestos: (i) que por su uso cumpliera su vida útil, (ii) contingencias y (iii) siniestro y/o robo.

**Abasto de los Comedores Comunitarios**

El PCC proporciona de forma mensual el abasto de alimentos no perecederos hasta por un monto de 65 mil pesos. Dicho monto corresponde a los costos asociados a la adquisición, suministro, almacenamiento y distribución hasta la localidad.

**III. PROCURAR QUE EL MECANISMO DE DISTRIBUCIÓN, OPERACIÓN Y ADMINISTRACIÓN OTORQUE ACCESO EQUITATIVO A TODOS LOS GRUPOS SOCIALES Y GÉNEROS**

Los subsidios que otorga el Programa buscan proporcionar el acceso a los alimentos, a la población que habita en los territorios urbanos y rurales ubicados en Zonas de Atención Prioritaria; municipios con alta incidencia de carencia por acceso a la alimentación y; municipios con alta incidencia de pobreza extrema alimentaria, mediante la instalación y operación de comedores constituidos a través de la participación social.

Las Reglas de Operación del PCC establece como obligación otorgar a las personas que asisten al comedor un trato digno, respetuoso, equitativo y sin discriminación alguna.

Asimismo, establece que es responsabilidad del Comité Comunitario dar prioridad de atención a los siguientes grupos de población:

- Niñas y niños de 0 a 11 años de edad
- Estudiantes adolescentes de 12 a 19 años

- Mujeres embarazadas y en periodo de lactancia
- Personas con alguna discapacidad
- Personas mayores de 65 años
- Personas en situación de vulnerabilidad (mujeres violentadas, personas que no cuentan con un empleo o ingreso suficiente, personas migrantes, personas en situación de calle, entre otras personas)

**POBLACIÓN ATENDIDA POR GRUPO PRIORITARIO DURANTE EL CUARTO TRIMESTRE DE 2018**

<b>Categoría</b>	<b>Número de beneficiarios</b>
Niñas y niños de 0 a 11 años	174,163
Adolescentes de 12 a 19 años	127,349
Mujeres embarazadas o lactando	4,533
Personas con alguna discapacidad	5,889
Adultos mayores de 65 años	60,834
Personas en situación de vulnerabilidad	168,106
Voluntariado	68,696
Migrantes	208

Fuente: Secretaría de Bienestar, Dirección General de Participación Social. Cifras al 30 de noviembre de 2018.

**IV. GARANTIZAR QUE LOS RECURSOS SE CANALICEN EXCLUSIVAMENTE A LA POBLACIÓN OBJETIVO Y ASEGURAR QUE EL MECANISMO DE DISTRIBUCIÓN, OPERACIÓN Y ADMINISTRACIÓN FACILITE LA OBTENCIÓN DE INFORMACIÓN Y LA EVALUACIÓN DE LOS BENEFICIOS ECONÓMICOS Y SOCIALES DE SU ASIGNACIÓN Y APLICACIÓN; ASÍ COMO EVITAR QUE SE DESTINEN RECURSOS A UNA ADMINISTRACIÓN COSTOSA Y EXCESIVA**

Para la instalación y operación de un comedor comunitario se requiere conformar un Comité Comunitario, para que gestione un espacio público en donde será instalado el comedor e integre el expediente técnico de solicitud. Corresponde a la Dirección General de Participación Social verificar que la propuesta cumpla con los criterios de factibilidad y que se encuentre dentro de una Zonas de Atención Prioritaria y; municipios con alta incidencia de carencia por acceso a la alimentación y; municipios con alta incidencia de pobreza extrema alimentaria, favoreciendo que los recursos se canalicen únicamente a la población objetivo.

Durante la constitución del Comité Comunitario, la Asamblea General Comunitaria elegirá democráticamente una Comisión de Alimentación, la cual se encargará del funcionamiento del comedor, entre sus responsabilidades se encuentra la de realizar el registro diario de las personas que asisten al comedor, información que es concentrada por el personal contratado por la DGPS con el objetivo de supervisar y dar seguimientos a la operación de los comedores comunitarios.

### **V. INCORPORAR MECANISMOS PERIÓDICOS DE SEGUIMIENTO, SUPERVISIÓN Y EVALUACIÓN QUE PERMITAN AJUSTAR LAS MODALIDADES DE SU OPERACIÓN O DECIDIR SOBRE SU CANCELACIÓN**

#### **Seguimiento**

La Unidad Administrativa Responsable del Programa, así como las Delegaciones en las entidades federativas, llevan a cabo el seguimiento y la supervisión del ejercicio de los recursos y de las actividades implementadas.

#### **Supervisión**

La DGPS, supervisará, con la periodicidad que permita la disponibilidad presupuestal, la operación y funcionamiento del Comedor, validando la documentación entregada por la Comisión de Alimentación, misma que se entrega en el expediente técnico de seguimiento:

- Vale de abasto (Formato FCCOM-G), que deberá ser validado en la recepción del abasto mensualmente
- Listado de Personas Potenciales Beneficiarias (Formato FCCOM-L), deberá ser validado mensualmente
- Formato de Inventario (Formato FCCOM-I), deberá ser validado mensualmente; y
- En su caso, acuerdos de asamblea (Formato FCCOM-J).

Las comisiones de alimentación entregarán la documentación de seguimiento al personal de la DGPS de cada entidad federativa, mismos que integrarán el expediente técnico, el cual quedará bajo su resguardo físico y será enviado digitalizado y requisitado de manera mensual.

#### **Evaluación**

Con el objeto de enfocar la gestión del PCC al logro de resultados para mejorar las condiciones de vida de la población beneficiaria, así como fortalecer la rendición de cuentas y la transparencia en el ejercicio de los recursos, el PCC estará sujeto a evaluaciones periódicamente.

Conforme a lo establecido en el artículo 78 de la Ley Federal de Presupuesto y Responsabilidad Hacendaria, y con la finalidad de identificar y atender posibles áreas de mejora en el diseño, gestión y resultados del Programa, y de esta forma fortalecer su



mecanismo de intervención, realiza, al menos, una de las evaluaciones externas consideradas en el Programa Anual de Evaluación (PAE), que emite la Secretaría de Hacienda y Crédito Público (SHCP) y el Consejo de Evaluación de la Política Pública de Desarrollo Social (CONEVAL). Lo anterior permitirá fortalecer la rendición de cuentas y la transparencia en el ejercicio de los recursos, ejercidos por el PCC.

Las evaluaciones externas realizadas al PCC serán coordinadas por la Dirección General de Evaluación y Monitoreo de los Programas Sociales (DGEMPS), en conjunto con la DGPS, conforme a lo señalado en los Lineamientos generales para la evaluación de los Programas Federales de la Administración Pública Federal, Los Lineamientos y el PAE pueden consultarse en la página electrónica <http://www.coneval.org.mx>

Adicionalmente a las evaluaciones establecidas en el PAE se podrán llevar a cabo evaluaciones complementarias que resulten apropiadas, conforme a las necesidades del Programa y los recursos disponibles, que también serán coordinadas por la DGEMPS en conjunto con el PCC.

Al respecto, la DGEMPS publicó el Informe Final y la Posición Institucional de la Evaluación de Consistencia y Resultados Comedores Comunitarios, elaborada por Idea Consultores, en el portal de Internet de la Secretaría de Bienestar (<https://www.gob.mx/sedesol/documentos/evaluacion-de-consistencia-y-resultados-2017>), así como la Ficha de Monitoreo y Evaluación 2017-2018 del PCC (<https://www.gob.mx/sedesol/documentos/65228>) elaborada conjuntamente entre la DGEMPS y la Dirección General de Participación Social.

## **VI. EN SU CASO, BUSCAR FUENTES ALTERNATIVAS DE INGRESOS PARA LOGRAR UNA MAYOR AUTOSUFICIENCIA Y UNA DISMINUCIÓN O CANCELACIÓN DE LOS APOYOS CON CARGO A RECURSOS PRESUPUESTARIOS**

Con el fin de apoyar la operación del PCC, la Asamblea General del Comité Comunitario podrá establecer una cuota de cooperación, misma que podrá ser aportada por las personas que asisten al comedor, de acuerdo a las siguientes modalidades:

- Recursos económicos: La cuota de cooperación será definida en función de las necesidades derivadas de las condiciones socioeconómicas de la comunidad y podrá ser desde 0.00 hasta 10 pesos por ración alimenticia.
- En especie: Las personas que asisten al comedor podrán cubrir la cuota de cooperación en especie, ya sea proporcionando alimentos perecederos y no perecederos (complementarios a los insumos que otorga el Programa), o los que acuerden en la Asamblea, para beneficio del Comedor.
- Participación en la ejecución de las actividades: Una persona que sufrague la cuota de cooperación con la ejecución de labores de voluntariado al interior del comedor, tendrá derecho a recibir hasta dos raciones alimenticias al día para tres personas más.

## VII. ASEGURAR LA COORDINACIÓN DE ACCIONES ENTRE DEPENDENCIAS Y ENTIDADES, PARA EVITAR DUPLICACIÓN EN EL EJERCICIO DE LOS RECURSOS Y REDUCIR GASTOS ADMINISTRATIVOS

El Programa de Comedores Comunitarios promueve de manera transversal el acceso a los derechos sociales, a través de la consolidación de los Comedores Comunitarios.

Para lograr lo anterior, se plantearon los siguientes ejes de acción que se llevarán a cabo gracias a una coordinación entre dependencias y entidades:

- **Apoyo Integral a Voluntarias y Beneficiarios.** A partir de un diagnóstico, se podrán atender las necesidades de quienes forman parte de los comedores comunitarios, a través de programas sociales. Más de 68 mil voluntarios apoyan en los comedores. Se buscará que el voluntariado sea beneficiario del Programa Seguro de Vida para Jefas de Familia de acuerdo a las Reglas de Operación vigentes del mismo.
- **Rendición de cuentas.** Al 30 de noviembre de 2018, hay 5,056 contralorías sociales en los Comedores Comunitarios.

## VIII. PREVER LA TEMPORALIDAD EN SU OTORGAMIENTO

El Programa busca incidir en zonas con alto grado de pobreza alimentaria; algo fundamental para definir la temporalidad es considerar el número de personas en el país con inseguridad alimentaria ubicadas en Zonas de Atención Prioritaria y; municipios con alta incidencia de carencia por acceso a la alimentación y; municipios con alta incidencia de pobreza extrema alimentaria.

## IX. PROCURAR QUE SEA EL MEDIO MÁS EFICAZ Y EFICIENTE PARA ALCANZAR LOS OBJETIVOS Y METAS QUE SE PRETENDEN

En la siguiente tabla se desglosa los comedores comunitarios instalados, así como los municipios en que operan.

## PROGRAMA DE COMEDORES COMUNITARIOS

Clave	Entidad	Comedores	Municipios
01	AGUASCALIENTES	7	2
02	BAJA CALIFORNIA	146	5
03	BAJA CALIFORNIA SUR	37	5
04	CAMPECHE	61	10
05	COAHUILA DE ZARAGOZA	37	7
06	COLIMA	8	4
07	CHIAPAS	419	74
08	CHIHUAHUA	99	11
09	CIUDAD DE MÉXICO	10	6
10	DURANGO	56	26
11	GUANAJUATO	9	6
12	GUERRERO	1,184	81
13	HIDALGO	48	28
14	JALISCO	26	9
15	MÉXICO	1,849	120
16	MICHOACÁN DE OCAMPO	464	76
17	MORELOS	19	12
18	NAYARIT	32	9
19	NUEVO LEÓN	12	8
20	OAXACA	251	140
21	PUEBLA	134	44
22	QUERÉTARO	31	17
23	QUINTANA ROO	80	11
24	SAN LUIS POTOSÍ	17	12
25	SINALOA	128	18
26	SONORA	70	20
27	TABASCO	12	7
28	TAMAULIPAS	80	10
29	TLAXCALA	26	22
30	VERACRUZ DE IGNACIO DE LA LLAVE	255	42
31	YUCATÁN	33	32
32	ZACATECAS	27	16
<b>TOTALES</b>	<b>32</b>	<b>5,667</b>	<b>890</b>

Fuente: Secretaría de Bienestar, Dirección General de Participación Social. Cifras al 30 de noviembre de 2018.

**Resultados de los Principales Indicadores**  
**Programa de Comedores Comunitarios**  
**Enero-diciembre 2018**  
**(Información Preliminar)**

Nombre del indicador	Meta Programada				Avance			Descripción y observaciones
	Anual		Al periodo		Al trimestre		Al periodo	
	Absoluto (1)	Relativo (2)	Absoluto (3)	Relativo (4)	Absoluto (5)	Relativo (6)	Relativo % (8)=(6)/(4)	
Promedio de raciones por persona	30	-	30	-	34	113.67	-	Unidad de Medida: raciones entregadas Periodo: Noviembre
Porcentaje de comedores operando y abastecidos al trimestre	4,952	100.00	4,952	100.00	5,531	100.00	100.00	Unidad de Medida: Proporción Periodo: Enero -diciembre 2018
	4,952		4,952		5,531			

Fuente: Secretaría de Bienestar, Dirección General de Seguimiento con información del Presupuesto de Egresos de la Federación 2018, de la Dirección General de Participación Social y del Portal Aplicativo de la Secretaría de Hacienda (PASH).

**Resultado de los principales indicadores**

Indicador “Promedio de Raciones por Persona”, aumentó la participación de beneficiarios que asistieron a los Comedores Comunitarios 2 veces al día. Los datos presentados son con corte al 30 de noviembre. Ello se debe a que, por los tiempos establecidos para la carga de los avances de los indicadores en el PASH, es imposible contar con los datos consolidados al mes de corte (diciembre, 2018). Es por ello que las raciones alimenticias otorgadas por comedor estuvieron por arriba de la meta esperada, consolidando el objetivo del Programa de contribuir a fortalecer el acceso al derecho a la alimentación de los beneficiarios.

Respecto al indicador “Porcentaje de Comedores Operando y Abastecidos al Trimestre”, las Coordinaciones Estatales informan al área de abasto del PCC los comedores que se encuentran en operación a fin de mes. Con esta información se emiten los vales de abasto para cada comedor reportado. Los datos presentados son con corte al 30 de noviembre. Ello se debe a que, por los tiempos establecidos para la carga de los avances de los indicadores en el PASH, es imposible contar con los datos consolidados al mes de corte (diciembre, 2018). Por tal motivo, se garantiza el abastecimiento de todos los comedores que se encuentran en operación.

**X. REPORTAR SU EJERCICIO, DETALLANDO LOS ELEMENTOS A QUE SE REFIEREN LAS FRACCIONES I A IX, INCLUYENDO EL IMPORTE DE LOS RECURSOS**

Para el ejercicio 2018 el Programa de Comedores Comunitarios cuenta con una asignación original de 3,205,757,494 pesos, de los cuales, al 31 de diciembre se modificó a 2,935,755,664 pesos. Al cierre del cuarto trimestre de 2018, se ejercieron en el Capítulo 4000 Transferencias, Asignaciones, Subsidios y otras Ayudas 2,472,198,649 pesos monto que representa un avance financiero del 90.8 por ciento del presupuesto calendarizado al trimestre.

<b>Presupuesto Ejercido Entregado o Dirigido a los Beneficiarios a Nivel de Capítulo y Concepto de Gasto - Recursos Fiscales -</b>					
<b>Periodo: Enero-Diciembre, 2018</b>		<b>Cifras Preliminares</b>		<b>Fecha de corte: 31 de Diciembre, 2018</b>	
<b>Capítulo y Concepto de gasto</b>	<b>Presupuesto (pesos)</b>				
	<b>Original anual -1</b>	<b>Modificado anual -2</b>	<b>Calendarizado al trimestre -3</b>	<b>Ejercido al trimestre -4</b>	<b>Avance financiero % (4/3)</b>
<b>4000 Transferencias, asignaciones, subsidios y otras ayudas</b>	<b>3,205,757,494</b>	<b>2,724,094,469</b>	<b>2,724,094,469</b>	<b>2,472,198,649</b>	<b>90.8</b>
<b>4300 Subsidios y Subvenciones</b>	<b>3,205,757,494</b>	<b>2,724,094,469</b>	<b>2,724,094,469</b>	<b>2,472,198,649</b>	<b>90.8</b>
43101 Subsidios a la producción	3,205,757,494	2,724,094,469	2,724,094,469	2,472,198,649	90.8
<b>Subtotal</b>	<b>3,205,757,494</b>	<b>2,724,094,469</b>	<b>2,724,094,469</b>	<b>2,472,198,649</b>	<b>90.8</b>

<b>Otros capítulos de Gasto - Recursos Fiscales -</b>					
<b>Periodo: Enero-Diciembre, 2018</b>		<b>Cifras Preliminares</b>		<b>Fecha de corte: 31 de Diciembre, 2018</b>	
<b>Capítulo de gasto</b>	<b>Presupuesto (pesos)</b>				
	<b>Original anual -1</b>	<b>Modificado anual -2</b>	<b>Calendarizado al trimestre -3</b>	<b>Ejercido al trimestre -4</b>	<b>Avance financiero % (4/3)</b>
<b>1000 Servicios personales</b>	<b>0</b>	<b>161,700,000</b>	<b>161,700,000</b>	<b>160,735,439</b>	<b>99.4</b>
<b>2000 Materiales y suministros</b>	<b>0</b>	<b>2,868,074</b>	<b>2,868,074</b>	<b>2,788,191</b>	<b>97.2</b>
<b>3000 Servicios generales</b>	<b>0</b>	<b>47,093,121</b>	<b>47,093,121</b>	<b>41,958,009</b>	<b>89.1</b>
<b>Subtotal</b>	<b>0</b>	<b>211,661,195</b>	<b>211,661,195</b>	<b>205,481,638</b>	<b>97.1</b>
<b>Total</b>	<b>3,205,757,494</b>	<b>2,935,755,664</b>	<b>2,935,755,664</b>	<b>2,677,680,287</b>	<b>91.2</b>

Fuente: Secretaría de Bienestar. Dirección General de Seguimiento, con base en información del PEF 2018, de la Dirección General de Participación Social, de la Dirección General de Programación y Presupuesto y con cifras al 31 de Diciembre de 2018 del Sistema de Contabilidad y Presupuesto (SICOP).

# **BIENESTAR**

SECRETARÍA DE BIENESTAR



## **ANEXO 1.**

### **BENEFICIARIOS POR ENTIDAD FEDERATIVA Y MUNICIPIO**

### **PROGRAMA ABASTO SOCIAL DE LECHE**

**Programa de Abasto Social de Leche**

Población Objetivo al Cierre de 2018  
Meta de Beneficiarios por Municipio

ENTIDAD	MUNICIPIO	TOTAL DE
		BENEFICIARIOS
1 AGUASCALIENTES	AGUASCALIENTES	40,916
1 AGUASCALIENTES	ASIENTOS	714
1 AGUASCALIENTES	CALVILLO	959
1 AGUASCALIENTES	COSIO	83
1 AGUASCALIENTES	JESUS MARIA	4,716
1 AGUASCALIENTES	PABELLON DE ARTEAGA	813
1 AGUASCALIENTES	RINCON DE ROMOS	984
1 AGUASCALIENTES	TEPEZALA	284
1 AGUASCALIENTES	EL LLANO	378
1 AGUASCALIENTES	SAN FRANCISCO DE LOS ROMO	2,298
2 BAJA CALIFORNIA	ENSENADA	4,580
2 BAJA CALIFORNIA	MEXICALI	10,994
2 BAJA CALIFORNIA	TECATE	2,412
2 BAJA CALIFORNIA	TIJUANA	20,702
2 BAJA CALIFORNIA	PLAYAS DE ROSARITO	503
3 BAJA CALIFORNIA SUR	COMONDU	6,056
3 BAJA CALIFORNIA SUR	MULEGE	1,469
3 BAJA CALIFORNIA SUR	LA PAZ	13,085
3 BAJA CALIFORNIA SUR	LOS CABOS	5,961
3 BAJA CALIFORNIA SUR	LORETO	449
4 CAMPECHE	CALKINI	2,355
4 CAMPECHE	CAMPECHE	9,086
4 CAMPECHE	CARMEN	6,892
4 CAMPECHE	CHAMPOTON	5,513
4 CAMPECHE	HECELCHAKAN	901
4 CAMPECHE	HOPELCHEN	1,815
4 CAMPECHE	PALIZADA	281
4 CAMPECHE	TENABO	418
4 CAMPECHE	ESCARCEGA	3,673
4 CAMPECHE	CALAKMUL	1,378
4 CAMPECHE	CANDELARIA	1,672
5 COAHUILA DE ZARAGOZA	ACUÑA	2,099
5 COAHUILA DE ZARAGOZA	ALLENDE	34
5 COAHUILA DE ZARAGOZA	ARTEAGA	250
5 COAHUILA DE ZARAGOZA	CANDELA	38
5 COAHUILA DE ZARAGOZA	CASTAÑOS	390

5 COAHUILA DE ZARAGOZA	CUATRO CIENEGAS	138
5 COAHUILA DE ZARAGOZA	ESCOBEDO	31
5 COAHUILA DE ZARAGOZA	FRANCISCO I. MADERO	1,591
5 COAHUILA DE ZARAGOZA	FRONTERA	3,426
5 COAHUILA DE ZARAGOZA	GENERAL CEPEDA	350
5 COAHUILA DE ZARAGOZA	MATAMOROS	3,618
5 COAHUILA DE ZARAGOZA	MONCLOVA	7,761
5 COAHUILA DE ZARAGOZA	MUZQUIZ	1,703
5 COAHUILA DE ZARAGOZA	NAVA	194
5 COAHUILA DE ZARAGOZA	OCAMPO	41
5 COAHUILA DE ZARAGOZA	PARRAS	340
5 COAHUILA DE ZARAGOZA	PIEDRAS NEGRAS	973
5 COAHUILA DE ZARAGOZA	PROGRESO	199
5 COAHUILA DE ZARAGOZA	RAMOS ARIZPE	930
5 COAHUILA DE ZARAGOZA	SABINAS	469
5 COAHUILA DE ZARAGOZA	SACRAMENTO	46
5 COAHUILA DE ZARAGOZA	SALTILLO	14,760
5 COAHUILA DE ZARAGOZA	SAN BUENAVENTURA	238
5 COAHUILA DE ZARAGOZA	SAN JUAN DE SABINAS	1,115
5 COAHUILA DE ZARAGOZA	SAN PEDRO	2,958
5 COAHUILA DE ZARAGOZA	SIERRA MOJADA	60
5 COAHUILA DE ZARAGOZA	TORREON	15,745
5 COAHUILA DE ZARAGOZA	VIESCA	526
5 COAHUILA DE ZARAGOZA	ZARAGOZA	78
6 COLIMA	ARMERIA	2,334
6 COLIMA	COLIMA	5,554
6 COLIMA	COMALA	838
6 COLIMA	COQUIMATLAN	1,158
6 COLIMA	CUAUHTEMOC	1,533
6 COLIMA	IXTLAHUACAN	103
6 COLIMA	MANZANILLO	6,772
6 COLIMA	MINATITLAN	788
6 COLIMA	TECOMAN	7,203
6 COLIMA	VILLA DE ALVAREZ	4,624
7 CHIAPAS	ACACOYAGUA	1,399
7 CHIAPAS	ACALA	1,691
7 CHIAPAS	ACAPETAHUA	841
7 CHIAPAS	ALTAMIRANO	304
7 CHIAPAS	AMATAN	263
7 CHIAPAS	AMATENANGO DE LA FRONTERA	1,674
7 CHIAPAS	AMATENANGO DEL VALLE	354
7 CHIAPAS	ANGEL ALBINO CORZO	1,905
7 CHIAPAS	ARRIAGA	779
7 CHIAPAS	BEJUCAL DE OCAMPO	236



7 CHIAPAS	BELLA VISTA	1,561
7 CHIAPAS	BERRIOZABAL	1,529
7 CHIAPAS	BOCHIL	352
7 CHIAPAS	EL BOSQUE	670
7 CHIAPAS	CACAHOTAN	2,660
7 CHIAPAS	CATAZAJA	1,021
7 CHIAPAS	CINTALAPA	2,983
7 CHIAPAS	COAPILLA	357
7 CHIAPAS	COMITAN DE DOMINGUEZ	1,840
7 CHIAPAS	LA CONCORDIA	2,098
7 CHIAPAS	COPAINALA	1,822
7 CHIAPAS	CHALCHIHUITAN	411
7 CHIAPAS	CHAMULA	323
7 CHIAPAS	CHANAL	801
7 CHIAPAS	CHAPULTENANGO	222
7 CHIAPAS	CHENALHO	236
7 CHIAPAS	CHIAPA DE CORZO	2,981
7 CHIAPAS	CHIAPILLA	402
7 CHIAPAS	CHICOASEN	396
7 CHIAPAS	CHICOMUSELO	2,547
7 CHIAPAS	CHILON	921
7 CHIAPAS	ESCUINTLA	979
7 CHIAPAS	FRANCISCO LEON	382
7 CHIAPAS	FRONTERA COMALAPA	7,698
7 CHIAPAS	FRONTERA HIDALGO	160
7 CHIAPAS	LA GRANDEZA	407
7 CHIAPAS	HUEHUETAN	1,269
7 CHIAPAS	HUIXTAN	232
7 CHIAPAS	HUITIUPAN	372
7 CHIAPAS	HUIXTLA	1,333
7 CHIAPAS	LA INDEPENDENCIA	688
7 CHIAPAS	IXHUATAN	262
7 CHIAPAS	IXTACOMITAN	496
7 CHIAPAS	IXTAPA	163
7 CHIAPAS	IXTAPANGAJOYA	309
7 CHIAPAS	JIQUIPILAS	1,958
7 CHIAPAS	JITOTOL	436
7 CHIAPAS	JUAREZ	950
7 CHIAPAS	LARRAINZAR	531
7 CHIAPAS	LA LIBERTAD	583
7 CHIAPAS	MAPASTEPEC	169
7 CHIAPAS	LAS MARGARITAS	1,741
7 CHIAPAS	MAZAPA DE MADERO	312
7 CHIAPAS	MAZATAN	1,029

7 CHIAPAS	METAPA	251
7 CHIAPAS	MITONTIC	508
7 CHIAPAS	MOTOZINTLA	7,525
7 CHIAPAS	NICOLAS RUIZ	231
7 CHIAPAS	OCOSINGO	1,043
7 CHIAPAS	OCOTEPEC	469
7 CHIAPAS	OCOZOCOAUTLA DE ESPINOSA	3,394
7 CHIAPAS	OSTUACAN	752
7 CHIAPAS	OSUMACINTA	236
7 CHIAPAS	OXCHUC	285
7 CHIAPAS	PALENQUE	2,690
7 CHIAPAS	PANTELHO	680
7 CHIAPAS	PANTEPEC	552
7 CHIAPAS	PICHUCALCO	907
7 CHIAPAS	PIJIJAPAN	1,139
7 CHIAPAS	EL PORVENIR	709
7 CHIAPAS	VILLA COMALTITLAN	433
7 CHIAPAS	PUEBLO NUEVO SOLISTAHUACAN	416
7 CHIAPAS	RAYON	415
7 CHIAPAS	REFORMA	3,323
7 CHIAPAS	LAS ROSAS	941
7 CHIAPAS	SABANILLA	218
7 CHIAPAS	SALTO DE AGUA	938
7 CHIAPAS	SAN CRISTOBAL DE LAS CASAS	1,009
7 CHIAPAS	SAN FERNANDO	539
7 CHIAPAS	SILTEPEC	4,554
7 CHIAPAS	SIMOJOVEL	277
7 CHIAPAS	SITALA	323
7 CHIAPAS	SOCOLTENANGO	628
7 CHIAPAS	SOLOSUCHIAPA	279
7 CHIAPAS	SOYALO	200
7 CHIAPAS	SUCHIAPA	780
7 CHIAPAS	SUCHIATE	681
7 CHIAPAS	SUNUAPA	150
7 CHIAPAS	TAPACHULA	13,911
7 CHIAPAS	TAPALAPA	252
7 CHIAPAS	TAPILULA	692
7 CHIAPAS	TECPATAN	3,585
7 CHIAPAS	TENEJAPA	376
7 CHIAPAS	TEOPISCA	465
7 CHIAPAS	TILA	574
7 CHIAPAS	TONALA	2,292
7 CHIAPAS	TOTOLAPA	411
7 CHIAPAS	LA TRINITARIA	2,642

7 CHIAPAS	TUMBALA	742
7 CHIAPAS	TUXTLA GUTIERREZ	27,559
7 CHIAPAS	TUXTLA CHICO	693
7 CHIAPAS	TUZANTAN	2,251
7 CHIAPAS	TZIMOL	629
7 CHIAPAS	UNION JUAREZ	1,073
7 CHIAPAS	VENUSTIANO CARRANZA	3,780
7 CHIAPAS	VILLA CORZO	2,691
7 CHIAPAS	VILLAFLORES	4,083
7 CHIAPAS	YAJALON	13
7 CHIAPAS	SAN LUCAS	981
7 CHIAPAS	ZINACANTAN	2,413
7 CHIAPAS	SAN JUAN CANCUC	315
7 CHIAPAS	ALDAMA	104
7 CHIAPAS	BENEMERITO DE LAS AMERICAS	818
7 CHIAPAS	MARAVILLA TENEJAPA	502
7 CHIAPAS	MARQUES DE COMILLAS	214
7 CHIAPAS	MONTECRISTO DE GUERRERO	891
7 CHIAPAS	SAN ANDRES DURAZNAL	497
7 CHIAPAS	SANTIAGO EL PINAR	136
8 CHIHUAHUA	ALDAMA	1,013
8 CHIHUAHUA	AQUILES SERDAN	342
8 CHIHUAHUA	ASCENSION	262
8 CHIHUAHUA	BALLEZA	802
8 CHIHUAHUA	BATOPILAS	698
8 CHIHUAHUA	BOCOYNA	2,383
8 CHIHUAHUA	CAMARGO	994
8 CHIHUAHUA	CARICHI	638
8 CHIHUAHUA	CASAS GRANDES	223
8 CHIHUAHUA	CUAUHTEMOC	3,871
8 CHIHUAHUA	CHIHUAHUA	25,943
8 CHIHUAHUA	CHINIPAS	134
8 CHIHUAHUA	DELICIAS	2,620
8 CHIHUAHUA	SANTA ISABEL	282
8 CHIHUAHUA	GUACHOCHI	4,596
8 CHIHUAHUA	GUADALUPE Y CALVO	3,483
8 CHIHUAHUA	GUAZAPARES	603
8 CHIHUAHUA	GUERRERO	2,034
8 CHIHUAHUA	HIDALGO DEL PARRAL	4,760
8 CHIHUAHUA	JIMENEZ	370
8 CHIHUAHUA	JUAREZ	22,595
8 CHIHUAHUA	MADERA	2,006
8 CHIHUAHUA	MAGUARICHI	309
8 CHIHUAHUA	MATACHI	126

8 CHIHUAHUA	MEOQUI	641
8 CHIHUAHUA	MORELOS	463
8 CHIHUAHUA	NONOAVA	67
8 CHIHUAHUA	NUEVO CASAS GRANDES	1,101
8 CHIHUAHUA	OCAMPO	273
8 CHIHUAHUA	ROSALES	254
8 CHIHUAHUA	SAN FRANCISCO DE BORJA	116
8 CHIHUAHUA	SAN FRANCISCO DEL ORO	197
8 CHIHUAHUA	SANTA BARBARA	232
8 CHIHUAHUA	SATEVO	258
8 CHIHUAHUA	SAUCILLO	1,260
8 CHIHUAHUA	TEMOSACHIC	419
8 CHIHUAHUA	URIQUE	2,125
8 CHIHUAHUA	URUACHI	748
8 CHIHUAHUA	VALLE DE ZARAGOZA	249
9 CIUDAD DE MEXICO	AZCAPOTZALCO	51,612
9 CIUDAD DE MEXICO	COYOACAN	42,360
9 CIUDAD DE MEXICO	CUAJIMALPA DE MORELOS	19,727
9 CIUDAD DE MEXICO	GUSTAVO A. MADERO	172,605
9 CIUDAD DE MEXICO	IZTACALCO	44,517
9 CIUDAD DE MEXICO	IZTAPALAPA	226,680
9 CIUDAD DE MEXICO	LA MAGDALENA CONTRERAS	21,933
9 CIUDAD DE MEXICO	MILPA ALTA	21,454
9 CIUDAD DE MEXICO	ALVARO OBREGON	54,982
9 CIUDAD DE MEXICO	TLAHUAC	46,574
9 CIUDAD DE MEXICO	TLALPAN	59,995
9 CIUDAD DE MEXICO	XOCHIMILCO	44,605
9 CIUDAD DE MEXICO	BENITO JUAREZ	6,821
9 CIUDAD DE MEXICO	CUAUHTEMOC	45,945
9 CIUDAD DE MEXICO	MIGUEL HIDALGO	30,647
9 CIUDAD DE MEXICO	VENUSTIANO CARRANZA	42,062
10 DURANGO	CANATLAN	2,488
10 DURANGO	CANELAS	475
10 DURANGO	CONETO DE COMONFORT	615
10 DURANGO	CUENCAME	2,006
10 DURANGO	DURANGO	51,887
10 DURANGO	GENERAL SIMON BOLIVAR	186
10 DURANGO	GOMEZ PALACIO	10,430
10 DURANGO	GUADALUPE VICTORIA	3,378
10 DURANGO	GUANACEVI	296
10 DURANGO	HIDALGO	106
10 DURANGO	INDE	127
10 DURANGO	LERDO	4,276
10 DURANGO	MAPIMI	1,250

10 DURANGO	MEZQUITAL	3,904
10 DURANGO	NAZAS	1,032
10 DURANGO	NOMBRE DE DIOS	2,459
10 DURANGO	OCAMPO	165
10 DURANGO	EL ORO	254
10 DURANGO	OTAEZ	416
10 DURANGO	PANUCO DE CORONADO	1,319
10 DURANGO	PEÑON BLANCO	555
10 DURANGO	POANAS	2,830
10 DURANGO	PUEBLO NUEVO	4,341
10 DURANGO	RODEO	1,832
10 DURANGO	SAN BERNARDO	107
10 DURANGO	SAN DIMAS	2,108
10 DURANGO	SAN JUAN DE GUADALUPE	168
10 DURANGO	SAN JUAN DEL RIO	1,027
10 DURANGO	SAN LUIS DEL CORDERO	114
10 DURANGO	SAN PEDRO DEL GALLO	120
10 DURANGO	SANTA CLARA	318
10 DURANGO	SANTIAGO PAPASQUIARO	4,228
10 DURANGO	SUCHIL	889
10 DURANGO	TAMAZULA	344
10 DURANGO	TEPEHUANES	562
10 DURANGO	TLAHUALILO	1,640
10 DURANGO	TOPIA	437
10 DURANGO	VICENTE GUERRERO	2,477
10 DURANGO	NUEVO IDEAL	1,553
11 GUANAJUATO	ABASOLO	1,789
11 GUANAJUATO	ACAMBARO	10,460
11 GUANAJUATO	SAN MIGUEL DE ALLENDE	3,241
11 GUANAJUATO	APASEO EL ALTO	1,672
11 GUANAJUATO	APASEO EL GRANDE	1,394
11 GUANAJUATO	CELAYA	17,500
11 GUANAJUATO	MANUEL DOBLADO	1,492
11 GUANAJUATO	COMONFORT	2,343
11 GUANAJUATO	CORONEO	2,466
11 GUANAJUATO	CORTAZAR	1,641
11 GUANAJUATO	CUERAMARO	1,072
11 GUANAJUATO	DOCTOR MORA	927
11 GUANAJUATO	DOLORES HIDALGO CUNA DE LA INDEPENDENCIA NACIONAL	2,141
11 GUANAJUATO	GUANAJUATO	8,236
11 GUANAJUATO	HUANIMARO	1,675
11 GUANAJUATO	IRAPUATO	26,882
11 GUANAJUATO	JARAL DEL PROGRESO	1,646

11 GUANAJUATO	JERECUARO	5,248
11 GUANAJUATO	LEON	74,667
11 GUANAJUATO	MOROLEON	1,080
11 GUANAJUATO	OCAMPO	876
11 GUANAJUATO	PENJAMO	6,480
11 GUANAJUATO	PUEBLO NUEVO	375
11 GUANAJUATO	PURISIMA DEL RINCON	1,502
11 GUANAJUATO	ROMITA	1,049
11 GUANAJUATO	SALAMANCA	13,076
11 GUANAJUATO	SALVATIERRA	6,971
11 GUANAJUATO	SAN DIEGO DE LA UNION	2,028
11 GUANAJUATO	SAN FELIPE	1,159
11 GUANAJUATO	SAN FRANCISCO DEL RINCON	1,384
11 GUANAJUATO	SAN JOSE ITURBIDE	1,345
11 GUANAJUATO	SAN LUIS DE LA PAZ	3,759
11 GUANAJUATO	SANTA CATARINA	433
11 GUANAJUATO	SANTA CRUZ DE JUVENTINO ROSAS	3,037
11 GUANAJUATO	SANTIAGO MARAVATIO	1,062
11 GUANAJUATO	SILAO DE LA VICTORIA	6,348
11 GUANAJUATO	TARANDACUAO	1,872
11 GUANAJUATO	TARIMORO	1,663
11 GUANAJUATO	TIERRA BLANCA	496
11 GUANAJUATO	URIANGATO	1,945
11 GUANAJUATO	VALLE DE SANTIAGO	3,881
11 GUANAJUATO	VICTORIA	974
11 GUANAJUATO	VILLAGRAN	1,040
11 GUANAJUATO	XICHU	559
11 GUANAJUATO	YURIRIA	3,505
12 GUERRERO	ACAPULCO DE JUAREZ	51,292
12 GUERRERO	AHUACUOTZINGO	1,321
12 GUERRERO	AJUCHITLAN DEL PROGRESO	1,442
12 GUERRERO	ALCOZAUCA DE GUERRERO	973
12 GUERRERO	ALPOYECA	301
12 GUERRERO	APAXTLA	591
12 GUERRERO	ARCELIA	915
12 GUERRERO	ATENANGO DEL RIO	301
12 GUERRERO	ATLAMAJALCINGO DEL MONTE	195
12 GUERRERO	ATLIXTAC	976
12 GUERRERO	ATOYAC DE ALVAREZ	7,134
12 GUERRERO	AYUTLA DE LOS LIBRES	3,197
12 GUERRERO	AZOYU	1,130
12 GUERRERO	BENITO JUAREZ	1,389
12 GUERRERO	BUENAVISTA DE CUELLAR	1,990
12 GUERRERO	COAHUAYUTLA DE JOSE MARIA IZAZAGA	1,338

12 GUERRERO	COCULA	655
12 GUERRERO	COPALA	1,096
12 GUERRERO	COPALILLO	340
12 GUERRERO	COPANATOYAC	674
12 GUERRERO	COYUCA DE BENITEZ	3,786
12 GUERRERO	COYUCA DE CATALAN	3,334
12 GUERRERO	CUAJINICUILAPA	1,583
12 GUERRERO	CUALAC	164
12 GUERRERO	CUAUTEPEC	381
12 GUERRERO	CUETZALA DEL PROGRESO	113
12 GUERRERO	CUTZAMALA DE PINZON	1,393
12 GUERRERO	CHILAPA DE ALVAREZ	2,873
12 GUERRERO	CHILPANCINGO DE LOS BRAVO	19,256
12 GUERRERO	FLORENCIO VILLARREAL	2,726
12 GUERRERO	GENERAL CANUTO A. NERI	154
12 GUERRERO	GENERAL HELIODORO CASTILLO	2,911
12 GUERRERO	HUAMUXTITLAN	572
12 GUERRERO	HUITZUCO DE LOS FIGUEROA	2,204
12 GUERRERO	IGUALA DE LA INDEPENDENCIA	10,423
12 GUERRERO	IGUALAPA	406
12 GUERRERO	IXCATEOPAN DE CUAUHEMOC	705
12 GUERRERO	ZIHUATANEJO DE AZUETA	7,646
12 GUERRERO	JUAN R. ESCUDERO	4,879
12 GUERRERO	LEONARDO BRAVO	2,629
12 GUERRERO	MALINALTEPEC	1,704
12 GUERRERO	MARTIR DE CUILAPAN	1,874
12 GUERRERO	METLATONOC	611
12 GUERRERO	MOCHITLAN	932
12 GUERRERO	OLINALA	1,156
12 GUERRERO	OMETEPEC	4,284
12 GUERRERO	PEDRO ASCENCIO ALQUISIRAS	504
12 GUERRERO	PETATLAN	3,514
12 GUERRERO	PILCAYA	1,997
12 GUERRERO	PUNGARABATO	4,249
12 GUERRERO	QUECHULTENANGO	1,491
12 GUERRERO	SAN LUIS ACATLAN	2,822
12 GUERRERO	SAN MARCOS	4,900
12 GUERRERO	SAN MIGUEL TOTOLAPAN	620
12 GUERRERO	TAXCO DE ALARCON	6,411
12 GUERRERO	TECOANAPA	4,008
12 GUERRERO	TECPAN DE GALEANA	4,414
12 GUERRERO	TELOLOAPAN	2,255
12 GUERRERO	TEPECOACUILCO DE TRUJANO	669
12 GUERRERO	TETIPAC	958

12 GUERRERO	TIXTLA DE GUERRERO	1,248
12 GUERRERO	TLACOACHISTLAHUACA	877
12 GUERRERO	TLACOAPA	477
12 GUERRERO	TLALCHAPA	181
12 GUERRERO	TLALIXTAQUILLA DE MALDONADO	237
12 GUERRERO	TLAPA DE COMONFORT	2,512
12 GUERRERO	TLAPEHUALA	1,160
12 GUERRERO	LA UNION DE ISIDORO MONTES DE OCA	2,899
12 GUERRERO	XALPATLAHUAC	322
12 GUERRERO	XOCHIHUEHUETLAN	361
12 GUERRERO	XOCHISTLAHUACA	1,108
12 GUERRERO	ZAPOTITLAN TABLAS	431
12 GUERRERO	ZIRANDARO	939
12 GUERRERO	ZITLALA	1,198
12 GUERRERO	EDUARDO NERI	3,323
12 GUERRERO	ACATEPEC	1,271
12 GUERRERO	MARQUELIA	1,211
12 GUERRERO	COCHOAPA EL GRANDE	483
12 GUERRERO	JOSE JOAQUIN DE HERRERA	779
12 GUERRERO	JUCHITAN	438
12 GUERRERO	ILIATENCO	213
13 HIDALGO	ACATLAN	317
13 HIDALGO	ACAXOCHITLAN	153
13 HIDALGO	ACTOPAN	3,516
13 HIDALGO	AGUA BLANCA DE ITURBIDE	424
13 HIDALGO	AJACUBA	2,059
13 HIDALGO	ALFAJAYUCAN	2,298
13 HIDALGO	ALMOLOYA	529
13 HIDALGO	APAN	4,066
13 HIDALGO	EL ARENAL	1,475
13 HIDALGO	ATITALAQUIA	3,428
13 HIDALGO	ATLAPEXCO	534
13 HIDALGO	ATOTONILCO EL GRANDE	3,485
13 HIDALGO	ATOTONILCO DE TULA	4,182
13 HIDALGO	CALNALI	856
13 HIDALGO	CARDONAL	1,047
13 HIDALGO	CUAUTEPEC DE HINOJOSA	2,970
13 HIDALGO	CHAPANTONGO	2,279
13 HIDALGO	CHAPULHUACAN	2,793
13 HIDALGO	CHILCUAUTLA	1,132
13 HIDALGO	ELOXOCHITLAN	196
13 HIDALGO	EMILIANO ZAPATA	1,600
13 HIDALGO	EPAZOYUCAN	873
13 HIDALGO	FRANCISCO I. MADERO	770



13 HIDALGO	HUASCA DE OCAMPO	1,160
13 HIDALGO	HUAUTLA	543
13 HIDALGO	HUAZALINGO	157
13 HIDALGO	HUEHUETLA	1,638
13 HIDALGO	HUEJUTLA DE REYES	2,638
13 HIDALGO	HUICHAPAN	7,325
13 HIDALGO	IXMIQUILPAN	3,664
13 HIDALGO	JACALA DE LEDEZMA	1,856
13 HIDALGO	JALTOCAN	247
13 HIDALGO	JUAREZ HIDALGO	224
13 HIDALGO	LOLOTLA	597
13 HIDALGO	METEPEC	479
13 HIDALGO	SAN AGUSTIN METZQUITITLAN	766
13 HIDALGO	METZTITLAN	1,353
13 HIDALGO	MINERAL DEL CHICO	667
13 HIDALGO	MINERAL DEL MONTE	1,479
13 HIDALGO	LA MISION	1,566
13 HIDALGO	MIXQUIAHUALA DE JUAREZ	3,619
13 HIDALGO	MOLANGO DE ESCAMILLA	597
13 HIDALGO	NICOLAS FLORES	510
13 HIDALGO	NOPALA DE VILLAGRAN	1,420
13 HIDALGO	OMITLAN DE JUAREZ	1,364
13 HIDALGO	SAN FELIPE ORIZATLAN	1,250
13 HIDALGO	PACULA	377
13 HIDALGO	PACHUCA DE SOTO	19,815
13 HIDALGO	PISAFLORES	2,200
13 HIDALGO	PROGRESO DE OBREGON	1,432
13 HIDALGO	MINERAL DE LA REFORMA	9,771
13 HIDALGO	SAN AGUSTIN TLAXIACA	2,947
13 HIDALGO	SAN BARTOLO TUTOTEPEC	990
13 HIDALGO	SAN SALVADOR	716
13 HIDALGO	SANTIAGO DE ANAYA	494
13 HIDALGO	SANTIAGO TULANTEPEC DE LUGO GUERRERO	1,113
13 HIDALGO	SINGUILUCAN	1,268
13 HIDALGO	TASQUILLO	1,260
13 HIDALGO	TECOZAUTLA	5,455
13 HIDALGO	TENANGO DE DORIA	426
13 HIDALGO	TEPEAPULCO	4,483
13 HIDALGO	TEPEHUACAN DE GUERRERO	969
13 HIDALGO	TEPEJI DEL RIO DE OCAMPO	8,096
13 HIDALGO	TEPETITLAN	1,042
13 HIDALGO	TETEPANGO	1,170
13 HIDALGO	VILLA DE TEZONTEPEC	1,820
13 HIDALGO	TEZONTEPEC DE ALDAMA	5,217

13 HIDALGO	TIANGUISTENGO	373
13 HIDALGO	TIZAYUCA	15,274
13 HIDALGO	TLAHUELILPAN	771
13 HIDALGO	TLAHUILTEPA	1,145
13 HIDALGO	TLANALAPA	952
13 HIDALGO	TLANCHINOL	1,094
13 HIDALGO	TLAXCOAPAN	2,257
13 HIDALGO	TOLCAYUCA	2,992
13 HIDALGO	TULA DE ALLENDE	6,113
13 HIDALGO	TULANCINGO DE BRAVO	8,335
13 HIDALGO	XOCHIATIPAN	465
13 HIDALGO	XOCHICOATLAN	470
13 HIDALGO	YAHUALICA	881
13 HIDALGO	ZACUALTIPAN DE ANGELES	1,730
13 HIDALGO	ZAPOTLAN DE JUAREZ	2,721
13 HIDALGO	ZEMPOALA	4,820
13 HIDALGO	ZIMAPAN	4,400
14 JALISCO	AHUALULCO DE MERCADO	1,049
14 JALISCO	AMACUECA	319
14 JALISCO	AMATITAN	1,375
14 JALISCO	AMECA	4,383
14 JALISCO	SAN JUANITO DE ESCOBEDO	695
14 JALISCO	ARANDAS	1,769
14 JALISCO	EL ARENAL	1,910
14 JALISCO	ATEMAJAC DE BRIZUELA	160
14 JALISCO	ATOTONILCO EL ALTO	934
14 JALISCO	ATOYAC	240
14 JALISCO	AUTLAN DE NAVARRO	4,318
14 JALISCO	AYOTLAN	946
14 JALISCO	LA BARCA	2,333
14 JALISCO	BOLAÑOS	998
14 JALISCO	CASIMIRO CASTILLO	2,009
14 JALISCO	CIHUATLAN	2,238
14 JALISCO	ZAPOTLAN EL GRANDE	3,344
14 JALISCO	COCULA	1,152
14 JALISCO	COLOTLAN	1,106
14 JALISCO	CUAUTITLAN DE GARCIA BARRAGAN	258
14 JALISCO	CHAPALA	2,244
14 JALISCO	CHIMALTITAN	149
14 JALISCO	DEGOLLADO	1,207
14 JALISCO	EL GRULLO	3,147
14 JALISCO	GUADALAJARA	52,553
14 JALISCO	HOTOTIPAQUILLO	349
14 JALISCO	HUEJUCAR	471

14 JALISCO	HUEJUQUILLA EL ALTO	906
14 JALISCO	LA HUERTA	1,576
14 JALISCO	IXTLAHUACAN DE LOS MEMBRILLOS	3,342
14 JALISCO	JAMAY	1,624
14 JALISCO	JESUS MARIA	387
14 JALISCO	JOCOTEPEC	1,407
14 JALISCO	JUANACATLAN	1,309
14 JALISCO	LAGOS DE MORENO	1,439
14 JALISCO	EL LIMON	557
14 JALISCO	MAGDALENA	1,353
14 JALISCO	MEZQUITIC	2,114
14 JALISCO	OCOTLAN	4,900
14 JALISCO	OJUELOS DE JALISCO	1,686
14 JALISCO	PIHUAMO	787
14 JALISCO	PONCITLAN	1,001
14 JALISCO	PUERTO VALLARTA	17,071
14 JALISCO	VILLA PURIFICACION	758
14 JALISCO	EL SALTO	12,613
14 JALISCO	SAN CRISTOBAL DE LA BARRANCA	433
14 JALISCO	SAN MARTIN DE BOLAÑOS	234
14 JALISCO	GOMEZ FARIAS	255
14 JALISCO	SAYULA	1,857
14 JALISCO	TALA	5,653
14 JALISCO	TAMAZULA DE GORDIANO	1,680
14 JALISCO	TECALITLAN	2,275
14 JALISCO	TECHALUTA DE MONTENEGRO	156
14 JALISCO	TEOCUITATLAN DE CORONA	163
14 JALISCO	TEQUILA	2,028
14 JALISCO	TEUCHITLAN	409
14 JALISCO	TIZAPAN EL ALTO	1,872
14 JALISCO	TLAJOMULCO DE ZUÑIGA	34,545
14 JALISCO	SAN PEDRO TLAQUEPAQUE	39,195
14 JALISCO	TOLIMAN	226
14 JALISCO	TOMATLAN	611
14 JALISCO	TONALA	29,229
14 JALISCO	TONAYA	569
14 JALISCO	TONILA	655
14 JALISCO	TOTATICHE	406
14 JALISCO	TUXCACUESCO	156
14 JALISCO	TUXPAN	1,918
14 JALISCO	UNION DE TULA	652
14 JALISCO	SAN GABRIEL	556
14 JALISCO	VILLA GUERRERO	248
14 JALISCO	ZACOALCO DE TORRES	670

14 JALISCO	ZAPOPAN	60,317
14 JALISCO	ZAPOTILTIC	1,956
14 JALISCO	ZAPOTITLAN DE VADILLO	176
14 JALISCO	ZAPOTLANEJO	570
15 MEXICO	ACAMBAY DE RUIZ CASTAÑEDA	4,835
15 MEXICO	ACOLMAN	24,684
15 MEXICO	ACULCO	2,682
15 MEXICO	ALMOLOYA DE ALQUISIRAS	1,394
15 MEXICO	ALMOLOYA DE JUAREZ	7,215
15 MEXICO	ALMOLOYA DEL RIO	1,150
15 MEXICO	AMANALCO	1,440
15 MEXICO	AMATEPEC	2,301
15 MEXICO	AMECAMECA	4,418
15 MEXICO	APAXCO	3,696
15 MEXICO	ATENCO	8,891
15 MEXICO	ATIZAPAN	727
15 MEXICO	ATIZAPAN DE ZARAGOZA	57,508
15 MEXICO	ATLACOMULCO	7,663
15 MEXICO	ATLAUTLA	2,971
15 MEXICO	AXAPUSCO	4,410
15 MEXICO	AYAPANGO	1,030
15 MEXICO	CALIMAYA	5,413
15 MEXICO	CAPULHUAC	2,087
15 MEXICO	COACALCO DE BERRIOZABAL	37,993
15 MEXICO	COATEPEC HARINAS	4,163
15 MEXICO	COCOTITLAN	989
15 MEXICO	COYOTEPEC	7,329
15 MEXICO	CUAUTITLAN	24,131
15 MEXICO	CHALCO	53,596
15 MEXICO	CHAPA DE MOTA	2,443
15 MEXICO	CHAPULTEPEC	1,181
15 MEXICO	CHIAUTLA	1,819
15 MEXICO	CHICOLOAPAN	29,301
15 MEXICO	CHICONCUAC	1,901
15 MEXICO	CHIMALHUACAN	97,815
15 MEXICO	DONATO GUERRA	1,890
15 MEXICO	ECATEPEC DE MORELOS	290,598
15 MEXICO	ECATZINGO	1,186
15 MEXICO	HUEHUETOCA	24,234
15 MEXICO	HUEYPOXTLA	8,770
15 MEXICO	HUIXQUILUCAN	23,598
15 MEXICO	ISIDRO FABELA	1,468
15 MEXICO	IXTAPALUCA	51,082
15 MEXICO	IXTAPAN DE LA SAL	3,069

15 MEXICO	IXTAPAN DEL ORO	287
15 MEXICO	IXTLAHUACA	7,636
15 MEXICO	XALATLACO	1,715
15 MEXICO	JALTENCO	7,489
15 MEXICO	JILOTEPEC	6,855
15 MEXICO	JILOTZINGO	2,582
15 MEXICO	JIQUIPILCO	6,380
15 MEXICO	JOCOTITLAN	5,313
15 MEXICO	JOQUICINGO	1,810
15 MEXICO	JUCHITEPEC	4,030
15 MEXICO	LERMA	11,986
15 MEXICO	MALINALCO	1,569
15 MEXICO	MELCHOR OCAMPO	7,006
15 MEXICO	METEPEC	14,189
15 MEXICO	MEXICALTZINGO	1,051
15 MEXICO	MORELOS	2,327
15 MEXICO	NAUCALPAN DE JUAREZ	97,101
15 MEXICO	NEZAHUALCOYOTL	172,803
15 MEXICO	NEXTLALPAN	5,630
15 MEXICO	NICOLAS ROMERO	58,626
15 MEXICO	NOPALTEPEC	1,652
15 MEXICO	OCOYOACAC	4,695
15 MEXICO	OCUILAN	2,484
15 MEXICO	EL ORO	2,959
15 MEXICO	OTUMBA	5,719
15 MEXICO	OTZOLOAPAN	445
15 MEXICO	OTZOLOTEPEC	6,608
15 MEXICO	OZUMBA	3,470
15 MEXICO	PAPALOTLA	718
15 MEXICO	LA PAZ	42,360
15 MEXICO	POLOTITLAN	553
15 MEXICO	RAYON	1,495
15 MEXICO	SAN ANTONIO LA ISLA	2,669
15 MEXICO	SAN FELIPE DEL PROGRESO	4,435
15 MEXICO	SAN MARTIN DE LAS PIRAMIDES	2,140
15 MEXICO	SAN MATEO ATENCO	8,865
15 MEXICO	SAN SIMON DE GUERRERO	805
15 MEXICO	SANTO TOMAS	902
15 MEXICO	SOYANIQUILPAN DE JUAREZ	900
15 MEXICO	SULTEPEC	1,790
15 MEXICO	TECAMAC	55,865
15 MEXICO	TEJUPILCO	7,936
15 MEXICO	TEMAMATLA	2,079
15 MEXICO	TEMASCALAPA	7,366

15 MEXICO	TEMASCALCINGO	4,021
15 MEXICO	TEMASCALTEPEC	2,059
15 MEXICO	TEMOAYA	4,295
15 MEXICO	TENANCINGO	8,493
15 MEXICO	TENANGO DEL AIRE	1,617
15 MEXICO	TENANGO DEL VALLE	9,456
15 MEXICO	TEOLOYUCAN	12,340
15 MEXICO	TEOTIHUACAN	6,952
15 MEXICO	TEPETLAXOCTOC	4,496
15 MEXICO	TEPETLIXPA	2,861
15 MEXICO	TEPOTZOTLAN	13,021
15 MEXICO	TEQUIXQUIAC	3,858
15 MEXICO	TEXCALTITLAN	1,419
15 MEXICO	TEXCALYACAC	646
15 MEXICO	TEXCOCO	24,734
15 MEXICO	TEZOYUCA	3,463
15 MEXICO	TIANGUISTENCO	5,647
15 MEXICO	TIMILPAN	1,946
15 MEXICO	TLALMANALCO	4,612
15 MEXICO	TLALNEPANTLA DE BAZ	89,810
15 MEXICO	TLATLAYA	2,084
15 MEXICO	TOLUCA	55,500
15 MEXICO	TONATICO	1,766
15 MEXICO	TULTEPEC	19,277
15 MEXICO	TULTITLAN	71,242
15 MEXICO	VALLE DE BRAVO	2,525
15 MEXICO	VILLA DE ALLENDE	1,095
15 MEXICO	VILLA DEL CARBON	5,769
15 MEXICO	VILLA GUERRERO	4,953
15 MEXICO	VILLA VICTORIA	2,694
15 MEXICO	XONACATLAN	5,557
15 MEXICO	ZACAZONAPAN	313
15 MEXICO	ZACUALPAN	823
15 MEXICO	ZINACANTEPEC	12,718
15 MEXICO	ZUMPAHUACAN	255
15 MEXICO	ZUMPANGO	28,491
15 MEXICO	CUAUTITLAN IZCALLI	68,303
15 MEXICO	VALLE DE CHALCO SOLIDARIDAD	60,350
15 MEXICO	LUVIANOS	3,333
15 MEXICO	SAN JOSE DEL RINCON	1,657
15 MEXICO	TONANITLA	1,015
16 MICHOACAN DE OCAMPO	ACUITZIO	583
16 MICHOACAN DE OCAMPO	AGUILILLA	199
16 MICHOACAN DE OCAMPO	ALVARO OBREGON	823

16 MICHOACAN DE OCAMPO	ANGAMACUTIRO	678
16 MICHOACAN DE OCAMPO	ANGANGUEO	421
16 MICHOACAN DE OCAMPO	APATZINGAN	4,530
16 MICHOACAN DE OCAMPO	APORO	341
16 MICHOACAN DE OCAMPO	AQUILA	812
16 MICHOACAN DE OCAMPO	ARIO	683
16 MICHOACAN DE OCAMPO	ARTEAGA	1,425
16 MICHOACAN DE OCAMPO	BRISEÑAS	716
16 MICHOACAN DE OCAMPO	BUENAVISTA	1,531
16 MICHOACAN DE OCAMPO	CARACUARO	803
16 MICHOACAN DE OCAMPO	COAHUAYANA	540
16 MICHOACAN DE OCAMPO	COALCOMAN DE VAZQUEZ PALLARES	458
16 MICHOACAN DE OCAMPO	COENEO	287
16 MICHOACAN DE OCAMPO	CONTEPEC	575
16 MICHOACAN DE OCAMPO	COPANDARO	402
16 MICHOACAN DE OCAMPO	COTIJA	136
16 MICHOACAN DE OCAMPO	CUITZEO	1,520
16 MICHOACAN DE OCAMPO	CHARAPAN	143
16 MICHOACAN DE OCAMPO	CHARO	1,046
16 MICHOACAN DE OCAMPO	CHAVINDA	650
16 MICHOACAN DE OCAMPO	CHERAN	164
16 MICHOACAN DE OCAMPO	CHILCHOTA	867
16 MICHOACAN DE OCAMPO	CHINICUILA	144
16 MICHOACAN DE OCAMPO	CHUCANDIRO	444
16 MICHOACAN DE OCAMPO	CHURINTZIO	368
16 MICHOACAN DE OCAMPO	CHURUMUCO	649
16 MICHOACAN DE OCAMPO	ECUANDUREO	614
16 MICHOACAN DE OCAMPO	EPITACIO HUERTA	663
16 MICHOACAN DE OCAMPO	ERONGARICUARO	212
16 MICHOACAN DE OCAMPO	GABRIEL ZAMORA	1,379
16 MICHOACAN DE OCAMPO	HIDALGO	6,504
16 MICHOACAN DE OCAMPO	LA HUACANA	894
16 MICHOACAN DE OCAMPO	HUANDACAREO	658
16 MICHOACAN DE OCAMPO	HUANIQUEO	416
16 MICHOACAN DE OCAMPO	HUETAMO	1,640
16 MICHOACAN DE OCAMPO	HUIRAMBA	643
16 MICHOACAN DE OCAMPO	INDAPARAPEO	210
16 MICHOACAN DE OCAMPO	IRIMBO	679
16 MICHOACAN DE OCAMPO	IXTLAN	856
16 MICHOACAN DE OCAMPO	JACONA	3,980
16 MICHOACAN DE OCAMPO	JIMENEZ	481
16 MICHOACAN DE OCAMPO	JIQUILPAN	3,392
16 MICHOACAN DE OCAMPO	JUAREZ	1,605
16 MICHOACAN DE OCAMPO	JUNGAPEO	1,175

16 MICHOACAN DE OCAMPO	LAGUNILLAS	321
16 MICHOACAN DE OCAMPO	MADERO	1,060
16 MICHOACAN DE OCAMPO	MARAVATIO	1,682
16 MICHOACAN DE OCAMPO	MARCOS CASTELLANOS	341
16 MICHOACAN DE OCAMPO	LAZARO CARDENAS	11,632
16 MICHOACAN DE OCAMPO	MORELIA	43,912
16 MICHOACAN DE OCAMPO	MORELOS	669
16 MICHOACAN DE OCAMPO	MUGICA	2,077
16 MICHOACAN DE OCAMPO	NAHUATZEN	1,621
16 MICHOACAN DE OCAMPO	NOCUPETARO	1,505
16 MICHOACAN DE OCAMPO	NUEVO PARANGARICUTIRO	776
16 MICHOACAN DE OCAMPO	NUEVO URECHO	384
16 MICHOACAN DE OCAMPO	NUMARAN	826
16 MICHOACAN DE OCAMPO	OCAMPO	520
16 MICHOACAN DE OCAMPO	PAJACUARAN	683
16 MICHOACAN DE OCAMPO	PANINDICUARO	303
16 MICHOACAN DE OCAMPO	PARACUARO	982
16 MICHOACAN DE OCAMPO	PARACHO	2,007
16 MICHOACAN DE OCAMPO	PATZCUARO	4,185
16 MICHOACAN DE OCAMPO	PENJAMILLO	409
16 MICHOACAN DE OCAMPO	PERIBAN	1,645
16 MICHOACAN DE OCAMPO	LA PIEDAD	8,235
16 MICHOACAN DE OCAMPO	PUREPERO	811
16 MICHOACAN DE OCAMPO	PURUANDIRO	2,371
16 MICHOACAN DE OCAMPO	QUERENDARO	844
16 MICHOACAN DE OCAMPO	QUIROGA	714
16 MICHOACAN DE OCAMPO	COJUMATLAN DE REGULES	550
16 MICHOACAN DE OCAMPO	LOS REYES	3,449
16 MICHOACAN DE OCAMPO	SAHUAYO	4,601
16 MICHOACAN DE OCAMPO	SAN LUCAS	734
16 MICHOACAN DE OCAMPO	SANTA ANA MAYA	485
16 MICHOACAN DE OCAMPO	SALVADOR ESCALANTE	1,991
16 MICHOACAN DE OCAMPO	SENGUIO	588
16 MICHOACAN DE OCAMPO	SUSUPUATO	1,675
16 MICHOACAN DE OCAMPO	TACAMBARO	2,347
16 MICHOACAN DE OCAMPO	TANCITARO	2,032
16 MICHOACAN DE OCAMPO	TANGAMANDAPIO	1,068
16 MICHOACAN DE OCAMPO	TANGANCICUARO	962
16 MICHOACAN DE OCAMPO	TANHUATO	504
16 MICHOACAN DE OCAMPO	TARETAN	990
16 MICHOACAN DE OCAMPO	TARIMBARO	3,047
16 MICHOACAN DE OCAMPO	TEPALCATEPEC	1,133
16 MICHOACAN DE OCAMPO	TINGAMBATO	541
16 MICHOACAN DE OCAMPO	TING_INDIN	1,266



16 MICHOACAN DE OCAMPO	TIQUICHEO DE NICOLAS ROMERO	537
16 MICHOACAN DE OCAMPO	TLALPUJAHUA	3,456
16 MICHOACAN DE OCAMPO	TLAZAZALCA	223
16 MICHOACAN DE OCAMPO	TOCUMBO	316
16 MICHOACAN DE OCAMPO	TUMBISCATIO	144
16 MICHOACAN DE OCAMPO	TURICATO	811
16 MICHOACAN DE OCAMPO	TUXPAN	731
16 MICHOACAN DE OCAMPO	TUZANTLA	842
16 MICHOACAN DE OCAMPO	TZINTZUNTZAN	98
16 MICHOACAN DE OCAMPO	TZITZIO	769
16 MICHOACAN DE OCAMPO	URUAPAN	29,510
16 MICHOACAN DE OCAMPO	VENUSTIANO CARRANZA	793
16 MICHOACAN DE OCAMPO	VILLAMAR	264
16 MICHOACAN DE OCAMPO	VISTA HERMOSA	645
16 MICHOACAN DE OCAMPO	YURECUARO	918
16 MICHOACAN DE OCAMPO	ZACAPU	4,353
16 MICHOACAN DE OCAMPO	ZAMORA	13,695
16 MICHOACAN DE OCAMPO	ZINAPARO	301
16 MICHOACAN DE OCAMPO	ZINAPECUARO	3,366
16 MICHOACAN DE OCAMPO	ZIRACUARETIRO	729
16 MICHOACAN DE OCAMPO	ZITACUARO	6,599
16 MICHOACAN DE OCAMPO	JOSE SIXTO VERDUZCO	588
17 MORELOS	AMACUZAC	1,723
17 MORELOS	ATLATLAHUCAN	1,442
17 MORELOS	AXOCHIAPAN	1,298
17 MORELOS	AYALA	5,182
17 MORELOS	COATLAN DEL RIO	750
17 MORELOS	CUAUTLA	13,571
17 MORELOS	CUERNAVACA	17,536
17 MORELOS	EMILIANO ZAPATA	5,301
17 MORELOS	HUITZILAC	1,214
17 MORELOS	JANTETELCO	1,499
17 MORELOS	JIUTEPEC	18,811
17 MORELOS	JOJUTLA	4,242
17 MORELOS	JONACATEPEC	568
17 MORELOS	MAZATEPEC	820
17 MORELOS	MIACATLAN	1,755
17 MORELOS	OCUITUCO	1,390
17 MORELOS	PUENTE DE IXTLA	4,332
17 MORELOS	TEMIXCO	10,343
17 MORELOS	TEPALCINGO	1,314
17 MORELOS	TEPOZTLAN	783
17 MORELOS	TETECALA	541
17 MORELOS	TETELA DEL VOLCAN	1,197

17 MORELOS	TLALNEPANTLA	253
17 MORELOS	TLALTIZAPAN DE ZAPATA	4,321
17 MORELOS	TLAQUILTENANGO	1,941
17 MORELOS	TLAYACAPAN	526
17 MORELOS	TOTOLAPAN	662
17 MORELOS	XOCHITEPEC	6,983
17 MORELOS	YAUTEPEC	10,895
17 MORELOS	YECAPIXTLA	2,938
17 MORELOS	ZACATEPEC	2,323
17 MORELOS	ZACUALPAN DE AMILPAS	824
17 MORELOS	TEMOAC	422
18 NAYARIT	ACAPONETA	4,620
18 NAYARIT	AHUACATLAN	2,496
18 NAYARIT	AMATLAN DE CAÑAS	1,340
18 NAYARIT	COMPOSTELA	6,156
18 NAYARIT	HUAJICORI	1,223
18 NAYARIT	IXTLAN DEL RIO	3,600
18 NAYARIT	JALA	2,070
18 NAYARIT	XALISCO	5,198
18 NAYARIT	DEL NAYAR	2,892
18 NAYARIT	ROSAMORADA	4,238
18 NAYARIT	RUIZ	2,389
18 NAYARIT	SAN BLAS	5,395
18 NAYARIT	SAN PEDRO LAGUNILLAS	90
18 NAYARIT	SANTA MARIA DEL ORO	1,361
18 NAYARIT	SANTIAGO IXCUINTLA	10,364
18 NAYARIT	TECUALA	4,283
18 NAYARIT	TEPIC	36,841
18 NAYARIT	TUXPAN	3,311
18 NAYARIT	LA YESCA	107
18 NAYARIT	BAHIA DE BANDERAS	13,325
19 NUEVO LEON	ABASOLO	58
19 NUEVO LEON	ALLENDE	161
19 NUEVO LEON	ANAHUAC	200
19 NUEVO LEON	APODACA	4,096
19 NUEVO LEON	ARAMBERRI	247
19 NUEVO LEON	BUSTAMANTE	20
19 NUEVO LEON	CADEREYTA JIMENEZ	502
19 NUEVO LEON	EL CARMEN	146
19 NUEVO LEON	CIENEGA DE FLORES	304
19 NUEVO LEON	CHINA	42
19 NUEVO LEON	DOCTOR ARROYO	497
19 NUEVO LEON	DOCTOR COSS	12
19 NUEVO LEON	GALEANA	297

19 NUEVO LEON	GARCIA	6,724
19 NUEVO LEON	SAN PEDRO GARZA GARCIA	335
19 NUEVO LEON	GENERAL ESCOBEDO	5,017
19 NUEVO LEON	GENERAL TERAN	26
19 NUEVO LEON	GENERAL ZARAGOZA	105
19 NUEVO LEON	GENERAL ZUAZUA	889
19 NUEVO LEON	GUADALUPE	9,228
19 NUEVO LEON	HUALAHUISES	183
19 NUEVO LEON	ITURBIDE	91
19 NUEVO LEON	JUAREZ	4,696
19 NUEVO LEON	LAMPAZOS DE NARANJO	19
19 NUEVO LEON	LINARES	630
19 NUEVO LEON	MARIN	80
19 NUEVO LEON	MIER Y NORIEGA	65
19 NUEVO LEON	MINA	10
19 NUEVO LEON	MONTEMORELOS	505
19 NUEVO LEON	MONTERREY	13,697
19 NUEVO LEON	PESQUERIA	1,185
19 NUEVO LEON	LOS RAMONES	28
19 NUEVO LEON	RAYONES	40
19 NUEVO LEON	SABINAS HIDALGO	73
19 NUEVO LEON	SALINAS VICTORIA	572
19 NUEVO LEON	SAN NICOLAS DE LOS GARZA	3,199
19 NUEVO LEON	HIDALGO	73
19 NUEVO LEON	SANTA CATARINA	2,695
19 NUEVO LEON	SANTIAGO	417
19 NUEVO LEON	VILLALDAMA	12
20 OAXACA	ABEJONES	42
20 OAXACA	ACATLAN DE PEREZ FIGUEROA	625
20 OAXACA	ASUNCION CACALOTEPEC	80
20 OAXACA	ASUNCION CUYOTEPEJI	102
20 OAXACA	ASUNCION IXTALTEPEC	682
20 OAXACA	ASUNCION NOCHIXTLAN	1,191
20 OAXACA	ASUNCION OCOTLAN	46
20 OAXACA	EL BARRIO DE LA SOLEDAD	313
20 OAXACA	CALIHUALA	79
20 OAXACA	CANDELARIA LOXICHA	347
20 OAXACA	CIENEGA DE ZIMATLAN	207
20 OAXACA	CIUDAD IXTEPEC	782
20 OAXACA	COATECAS ALTAS	119
20 OAXACA	COICOYAN DE LAS FLORES	254
20 OAXACA	CONCEPCION PAPALO	50
20 OAXACA	CONSTANCIA DEL ROSARIO	306
20 OAXACA	COSOLAPA	1,109

20 OAXACA	COSOLTEPEC	45
20 OAXACA	CUILAPAM DE GUERRERO	1,267
20 OAXACA	CUYAMECALCO VILLA DE ZARAGOZA	321
20 OAXACA	CHAHUITES	138
20 OAXACA	CHALCATONGO DE HIDALGO	310
20 OAXACA	CHIQUIHUITLAN DE BENITO JUAREZ	154
20 OAXACA	HEROICA CIUDAD DE EJUTLA DE CRESPO	2,241
20 OAXACA	ELOXOCHITLAN DE FLORES MAGON	215
20 OAXACA	EL ESPINAL	158
20 OAXACA	TAMAZULAPAM DEL ESPIRITU SANTO	613
20 OAXACA	GUADALUPE ETLA	282
20 OAXACA	GUEVEA DE HUMBOLDT	571
20 OAXACA	MESONES HIDALGO	287
20 OAXACA	HEROICA CIUDAD DE HUAJUAPAN DE LEON	2,069
20 OAXACA	HUAUTEPEC	378
20 OAXACA	HUAUTLA DE JIMENEZ	290
20 OAXACA	IXTLAN DE JUAREZ	102
20 OAXACA	HEROICA CIUDAD DE JUCHITAN DE ZARAGOZA	297
20 OAXACA	LOMA BONITA	2,325
20 OAXACA	MAGDALENA APASCO	680
20 OAXACA	MAGDALENA JALTEPEC	149
20 OAXACA	MAGDALENA MIXTEPEC	35
20 OAXACA	MAGDALENA PEÑASCO	137
20 OAXACA	MAGDALENA TEITIPAC	135
20 OAXACA	MAGDALENA TEQUISISTLAN	518
20 OAXACA	MARISCALA DE JUAREZ	336
20 OAXACA	MATIAS ROMERO AVENDAÑO	1,377
20 OAXACA	MAZATLAN VILLA DE FLORES	338
20 OAXACA	MIAHUATLAN DE PORFIRIO DIAZ	1,042
20 OAXACA	MIXISTLAN DE LA REFORMA	51
20 OAXACA	MONJAS	242
20 OAXACA	NAZARENO ETLA	395
20 OAXACA	NEJAPA DE MADERO	250
20 OAXACA	IXPANTEPEC NIEVES	145
20 OAXACA	SANTIAGO NILTEPEC	315
20 OAXACA	OAXACA DE JUAREZ	17,421
20 OAXACA	OCOTLAN DE MORELOS	1,834
20 OAXACA	PLUMA HIDALGO	375
20 OAXACA	PUTLA VILLA DE GUERRERO	1,418
20 OAXACA	LA REFORMA	219
20 OAXACA	REYES ETLA	227
20 OAXACA	ROJAS DE CUAUHEMOC	217
20 OAXACA	SALINA CRUZ	989
20 OAXACA	SAN AGUSTIN AMATENGO	109

20 OAXACA	SAN AGUSTIN ATENANGO	93
20 OAXACA	SAN AGUSTIN CHAYUCO	54
20 OAXACA	SAN AGUSTIN DE LAS JUNTAS	689
20 OAXACA	SAN AGUSTIN ETLA	278
20 OAXACA	SAN AGUSTIN LOXICHA	1,372
20 OAXACA	SAN AGUSTIN TLACOTEPEC	56
20 OAXACA	SAN ANDRES HUAXPALTEPEC	255
20 OAXACA	SAN ANDRES IXTLAHUACA	172
20 OAXACA	SAN ANDRES NUXIÑO	157
20 OAXACA	SAN ANDRES PAXTLAN	154
20 OAXACA	SAN ANDRES SINAXTLA	217
20 OAXACA	SAN ANDRES TEOTILALPAM	747
20 OAXACA	SAN ANDRES TEPETLAPA	94
20 OAXACA	SAN ANDRES YAA	98
20 OAXACA	SAN ANDRES ZABACHE	114
20 OAXACA	SAN ANDRES ZAUTLA	540
20 OAXACA	SAN ANTONINO MONTE VERDE	516
20 OAXACA	SAN ANTONIO DE LA CAL	1,761
20 OAXACA	SAN ANTONIO HUIITEPEC	411
20 OAXACA	SAN ANTONIO SINICAHUA	135
20 OAXACA	SAN BALTAZAR YATZACHI EL BAJO	38
20 OAXACA	SAN BARTOLO COYOTEPEC	558
20 OAXACA	SAN BARTOLOME AYAUTLA	273
20 OAXACA	SAN BARTOLOME YUCUAÑE	133
20 OAXACA	SAN BARTOLO SOYALTEPEC	118
20 OAXACA	SAN BERNARDO MIXTEPEC	278
20 OAXACA	SAN BLAS ATEMPA	776
20 OAXACA	SAN CARLOS YAUTEPEC	239
20 OAXACA	SAN CRISTOBAL AMATLAN	121
20 OAXACA	SAN CRISTOBAL AMOLTEPEC	51
20 OAXACA	SAN CRISTOBAL LACHIRIOAG	51
20 OAXACA	SAN DIONISIO DEL MAR	160
20 OAXACA	SAN ESTEBAN ATATLAHUCA	151
20 OAXACA	SAN FELIPE JALAPA DE DIAZ	206
20 OAXACA	SAN FELIPE USILA	119
20 OAXACA	SAN FRANCISCO CAHUACUA	535
20 OAXACA	SAN FRANCISCO CHAPULAPA	169
20 OAXACA	SAN FRANCISCO DEL MAR	48
20 OAXACA	SAN FRANCISCO HUEHUETLAN	187
20 OAXACA	SAN FRANCISCO IXHUATAN	227
20 OAXACA	SAN FRANCISCO JALTEPETONGO	51
20 OAXACA	SAN FRANCISCO LACHIGOLO	260
20 OAXACA	SAN FRANCISCO LOGUECHE	132
20 OAXACA	SAN FRANCISCO NUXAÑO	110

20 OAXACA	SAN FRANCISCO OZOLOTEPEC	105
20 OAXACA	SAN FRANCISCO TELIXTLAHUACA	1,803
20 OAXACA	SAN FRANCISCO TEOPAN	162
20 OAXACA	SAN FRANCISCO TLAPANCINGO	226
20 OAXACA	SAN GABRIEL MIXTEPEC	584
20 OAXACA	SAN ILDEFONSO SOLA	68
20 OAXACA	SAN ILDEFONSO VILLA ALTA	99
20 OAXACA	SAN JACINTO AMILPAS	800
20 OAXACA	SAN JACINTO TLACOTEPEC	272
20 OAXACA	SAN JERONIMO SILACAYOAPILLA	198
20 OAXACA	SAN JERONIMO TAVICHE	83
20 OAXACA	SAN JERONIMO TECOATL	31
20 OAXACA	SAN JORGE NUCHITA	122
20 OAXACA	SAN JOSE AYUQUILA	149
20 OAXACA	SAN JOSE CHILTEPEC	356
20 OAXACA	SAN JOSE DEL PEÑASCO	162
20 OAXACA	SAN JOSE INDEPENDENCIA	824
20 OAXACA	SAN JOSE LACHIGUIRI	87
20 OAXACA	SAN JOSE TENANGO	1,639
20 OAXACA	ANIMAS TRUJANO	446
20 OAXACA	SAN JUAN BAUTISTA ATATLAHUCA	63
20 OAXACA	SAN JUAN BAUTISTA COIXTLAHUACA	292
20 OAXACA	SAN JUAN BAUTISTA CUICATLAN	221
20 OAXACA	SAN JUAN BAUTISTA GUELACHE	248
20 OAXACA	SAN JUAN BAUTISTA JAYACATLAN	98
20 OAXACA	SAN JUAN BAUTISTA TLACOATZINTEPEC	96
20 OAXACA	SAN JUAN BAUTISTA TUXTEPEC	3,874
20 OAXACA	SAN JUAN CACAHUATEPEC	1,033
20 OAXACA	SAN JUAN COATZOSPAM	231
20 OAXACA	SAN JUAN COLORADO	102
20 OAXACA	SAN JUAN COMALTEPEC	81
20 OAXACA	SAN JUAN COTZOCON	619
20 OAXACA	SAN JUAN CHILATECA	262
20 OAXACA	SAN JUAN DEL ESTADO	415
20 OAXACA	SAN JUAN DIUXI	71
20 OAXACA	SAN JUAN GUELAVIA	353
20 OAXACA	SAN JUAN GUICHICOVI	1,068
20 OAXACA	SAN JUAN JUQUILA MIXES	348
20 OAXACA	SAN JUAN LACHAO	275
20 OAXACA	SAN JUAN LACHIGALLA	213
20 OAXACA	SAN JUAN LALANA	296
20 OAXACA	SAN JUAN DE LOS CUES	158
20 OAXACA	SAN JUAN MAZATLAN	77
20 OAXACA	SAN JUAN MIXTEPEC	199

20 OAXACA	SAN JUAN ÑUMI	99
20 OAXACA	SAN JUAN OZOLOTEPEC	163
20 OAXACA	SAN JUAN PETLAPA	62
20 OAXACA	SAN JUAN QUIAHIJE	231
20 OAXACA	SAN JUAN TAMAZOLA	259
20 OAXACA	SAN JUAN TEITA	92
20 OAXACA	SAN JUAN TEITIPAC	284
20 OAXACA	SAN JUAN TEPEUXILA	129
20 OAXACA	SAN JUAN TEPOSCOLULA	120
20 OAXACA	SAN JUAN YATZONA	66
20 OAXACA	SAN JUAN YUCUITA	113
20 OAXACA	SAN LORENZO	173
20 OAXACA	SAN LORENZO ALBARRADAS	72
20 OAXACA	SAN LORENZO CACAOTEPEC	1,613
20 OAXACA	SAN LORENZO CUAUNECUILTITLA	132
20 OAXACA	SAN LORENZO TEXMELUCAN	312
20 OAXACA	SAN LUCAS CAMOTLAN	293
20 OAXACA	SAN LUCAS OJITLAN	163
20 OAXACA	SAN LUCAS QUIAVINI	86
20 OAXACA	SAN LUCAS ZOQUIAPAM	184
20 OAXACA	SAN LUIS AMATLAN	120
20 OAXACA	SAN MARCIAL OZOLOTEPEC	170
20 OAXACA	SAN MARCOS ARTEAGA	116
20 OAXACA	SAN MARTIN DE LOS CANSECOS	76
20 OAXACA	SAN MARTIN ITUNYOSO	184
20 OAXACA	SAN MARTIN PERAS	337
20 OAXACA	SAN MARTIN ZACATEPEC	55
20 OAXACA	SAN MATEO DEL MAR	654
20 OAXACA	SAN MATEO YOLOXOCHITLAN	144
20 OAXACA	SAN MATEO NEJAPAM	233
20 OAXACA	SAN MATEO PEÑASCO	136
20 OAXACA	SAN MATEO PIÑAS	90
20 OAXACA	SAN MATEO RIO HONDO	134
20 OAXACA	SAN MATEO SINDIHUI	333
20 OAXACA	SAN MELCHOR BETAZA	80
20 OAXACA	SAN MIGUEL ACHIUTLA	47
20 OAXACA	SAN MIGUEL AHUEHUETITLAN	259
20 OAXACA	SAN MIGUEL ALOPAM	88
20 OAXACA	SAN MIGUEL AMATITLAN	347
20 OAXACA	SAN MIGUEL AMATLAN	37
20 OAXACA	SAN MIGUEL COATLAN	136
20 OAXACA	SAN MIGUEL CHICAHUA	90
20 OAXACA	SAN MIGUEL CHIMALAPA	45
20 OAXACA	SAN MIGUEL DEL PUERTO	414

20 OAXACA	SAN MIGUEL EL GRANDE	41
20 OAXACA	SAN MIGUEL HUAUTLA	173
20 OAXACA	SAN MIGUEL MIXTEPEC	196
20 OAXACA	SAN MIGUEL PANIXTLAHUACA	50
20 OAXACA	SAN MIGUEL PIEDRAS	38
20 OAXACA	SAN MIGUEL QUETZALTEPEC	116
20 OAXACA	SAN MIGUEL SANTA FLOR	174
20 OAXACA	VILLA SOLA DE VEGA	682
20 OAXACA	SAN MIGUEL SOYALTEPEC	1,273
20 OAXACA	SAN MIGUEL SUCHIXTEPEC	42
20 OAXACA	VILLA TALEA DE CASTRO	99
20 OAXACA	SAN MIGUEL TILQUIAPAM	102
20 OAXACA	SAN MIGUEL TLACOTEPEC	180
20 OAXACA	SAN MIGUEL YOTAO	89
20 OAXACA	SAN NICOLAS	130
20 OAXACA	SAN PABLO CUATRO VENADOS	87
20 OAXACA	SAN PABLO ETLA	1,150
20 OAXACA	SAN PABLO HUITZO	772
20 OAXACA	SAN PABLO HUIXTEPEC	306
20 OAXACA	SAN PABLO MACUILTIANGUIS	40
20 OAXACA	SAN PABLO TIJALTEPEC	50
20 OAXACA	SAN PABLO VILLA DE MITLA	814
20 OAXACA	SAN PEDRO AMUZGOS	915
20 OAXACA	SAN PEDRO APOSTOL	398
20 OAXACA	SAN PEDRO ATOYAC	279
20 OAXACA	SAN PEDRO EL ALTO	570
20 OAXACA	SAN PEDRO HUAMELULA	38
20 OAXACA	SAN PEDRO HUILOTEPEC	155
20 OAXACA	SAN PEDRO IXCATLAN	370
20 OAXACA	SAN PEDRO IXTLAHUACA	680
20 OAXACA	SAN PEDRO JALTEPETONGO	199
20 OAXACA	SAN PEDRO JICAYAN	100
20 OAXACA	SAN PEDRO JOCOTIPAC	143
20 OAXACA	SAN PEDRO JUCHATENGO	396
20 OAXACA	SAN PEDRO MARTIR YUCUXACO	40
20 OAXACA	SAN PEDRO MIXTEPEC	898
20 OAXACA	SAN PEDRO MIXTEPEC	38
20 OAXACA	SAN PEDRO NOPALA	199
20 OAXACA	SAN PEDRO OCOPETATILLO	153
20 OAXACA	SAN PEDRO POCHUTLA	1,663
20 OAXACA	SAN PEDRO QUIATONI	304
20 OAXACA	SAN PEDRO SOCHIAPAM	193
20 OAXACA	SAN PEDRO TAPANATEPEC	194
20 OAXACA	SAN PEDRO TAVICHE	104



20 OAXACA	SAN PEDRO TEUTILA	381
20 OAXACA	SAN PEDRO TIDAA	55
20 OAXACA	SAN PEDRO TOTOLAPAM	102
20 OAXACA	VILLA DE TUTUTEPEC DE MELCHOR OCAMPO	1,561
20 OAXACA	SAN PEDRO YOLOX	50
20 OAXACA	SAN PEDRO Y SAN PABLO AYUTLA	558
20 OAXACA	VILLA DE ETLA	911
20 OAXACA	SAN PEDRO Y SAN PABLO TEPOSCOLULA	187
20 OAXACA	SAN RAYMUNDO JALPAN	161
20 OAXACA	SAN SEBASTIAN TECOMAXTLAHUACA	165
20 OAXACA	SAN SEBASTIAN TEITIPAC	278
20 OAXACA	SAN SEBASTIAN TUTLA	834
20 OAXACA	SAN SIMON ALMOLONGAS	196
20 OAXACA	SAN SIMON ZAHUATLAN	297
20 OAXACA	SANTA ANA	98
20 OAXACA	SANTA ANA ATEIXTLAHUACA	125
20 OAXACA	SANTA ANA CUAUHEMOC	98
20 OAXACA	SANTA ANA TLAPACOYAN	154
20 OAXACA	SANTA CATALINA QUIERI	220
20 OAXACA	SANTA CATARINA JUQUILA	1,280
20 OAXACA	SANTA CATARINA LOXICHA	38
20 OAXACA	SANTA CATARINA MECHOACAN	217
20 OAXACA	SANTA CATARINA MINAS	236
20 OAXACA	SANTA CATARINA TAYATA	146
20 OAXACA	SANTA CATARINA TICUA	50
20 OAXACA	SANTA CATARINA YOSONOTU	40
20 OAXACA	SANTA CATARINA ZAPOQUILA	155
20 OAXACA	SANTA CRUZ ACATEPEC	253
20 OAXACA	SANTA CRUZ AMILPAS	920
20 OAXACA	SANTA CRUZ ITUNDUJIA	603
20 OAXACA	SANTA CRUZ NUNDACO	217
20 OAXACA	SANTA CRUZ PAPALUTLA	356
20 OAXACA	SANTA CRUZ TACACHE DE MINA	315
20 OAXACA	SANTA CRUZ TACAHUA	91
20 OAXACA	SANTA CRUZ XOXOCOTLAN	7,020
20 OAXACA	SANTA CRUZ ZENZONTEPEC	243
20 OAXACA	SANTA GERTRUDIS	269
20 OAXACA	SANTA INES DEL MONTE	69
20 OAXACA	SANTA INES YATZECHÉ	68
20 OAXACA	SANTA LUCIA DEL CAMINO	3,197
20 OAXACA	SANTA LUCIA MIAHUATLAN	193
20 OAXACA	SANTA LUCIA MONTEVERDE	598
20 OAXACA	SANTA MARIA APAZCO	148
20 OAXACA	SANTA MARIA LA ASUNCION	225

20 OAXACA	HEROICA CIUDAD DE TLAXIACO	1,013
20 OAXACA	AYOQUEZCO DE ALDAMA	120
20 OAXACA	SANTA MARIA ATZOMPA	2,296
20 OAXACA	SANTA MARIA COLOTEPEC	1,131
20 OAXACA	SANTA MARIA COYOTEPEC	238
20 OAXACA	VILLA DE CHILAPA DE DIAZ	128
20 OAXACA	SANTA MARIA CHILCHOTLA	772
20 OAXACA	SANTA MARIA CHIMALAPA	384
20 OAXACA	SANTA MARIA DEL TULE	490
20 OAXACA	SANTA MARIA ECATEPEC	51
20 OAXACA	SANTA MARIA GUIENAGATI	381
20 OAXACA	SANTA MARIA HUATULCO	744
20 OAXACA	SANTA MARIA HUAZOLOTITLAN	732
20 OAXACA	SANTA MARIA IPALAPA	351
20 OAXACA	SANTA MARIA IXCATLAN	159
20 OAXACA	SANTA MARIA JACATEPEC	253
20 OAXACA	SANTA MARIA JALAPA DEL MARQUES	239
20 OAXACA	SANTA MARIA LACHIXIO	184
20 OAXACA	SANTA MARIA MIXTEQUILLA	241
20 OAXACA	SANTA MARIA NATIVITAS	40
20 OAXACA	SANTA MARIA OZOLOTEPEC	79
20 OAXACA	SANTA MARIA PEÑOLES	308
20 OAXACA	SANTA MARIA PETAPA	161
20 OAXACA	SANTA MARIA QUIEGOLANI	169
20 OAXACA	SANTA MARIA TATALTEPEC	109
20 OAXACA	SANTA MARIA TEMAXCALTEPEC	113
20 OAXACA	SANTA MARIA TEOPOXCO	159
20 OAXACA	SANTA MARIA TEPANTLALI	135
20 OAXACA	SANTA MARIA TLAHUITOLTEPEC	503
20 OAXACA	SANTA MARIA TLALIXTAC	214
20 OAXACA	SANTA MARIA TONAMECA	472
20 OAXACA	SANTA MARIA XADANI	155
20 OAXACA	SANTA MARIA YOLOTEPEC	39
20 OAXACA	SANTA MARIA YOSOYUA	50
20 OAXACA	SANTA MARIA YUCUHITI	50
20 OAXACA	SANTA MARIA ZACATEPEC	1,115
20 OAXACA	SANTA MARIA ZANIZA	255
20 OAXACA	SANTA MARIA ZOQUITLAN	222
20 OAXACA	SANTIAGO AMOLTEPEC	483
20 OAXACA	SANTIAGO APOALA	172
20 OAXACA	SANTIAGO ASTATA	336
20 OAXACA	SANTIAGO ATITLAN	80
20 OAXACA	SANTIAGO AYUQUILILLA	197
20 OAXACA	SANTIAGO CAMOTLAN	96

20 OAXACA	SANTIAGO COMALTEPEC	84
20 OAXACA	SANTIAGO CHAZUMBA	531
20 OAXACA	SANTIAGO DEL RIO	113
20 OAXACA	SANTIAGO HUAUCLILLA	104
20 OAXACA	SANTIAGO IXCUINTEPEC	248
20 OAXACA	SANTIAGO IXTAYUTLA	639
20 OAXACA	SANTIAGO JAMILTEPEC	689
20 OAXACA	SANTIAGO JOCOTEPEC	60
20 OAXACA	SANTIAGO JUXTLAHUACA	942
20 OAXACA	SANTIAGO LACHIGUIRI	428
20 OAXACA	SANTIAGO LALOPA	107
20 OAXACA	SANTIAGO LAOLLAGA	134
20 OAXACA	SANTIAGO MILTEPEC	120
20 OAXACA	SANTIAGO MINAS	610
20 OAXACA	SANTIAGO NACALTEPEC	41
20 OAXACA	SANTIAGO NUNDICHE	40
20 OAXACA	SANTIAGO NUYOO	140
20 OAXACA	SANTIAGO PINOTEPA NACIONAL	253
20 OAXACA	SANTIAGO SUCHILQUITONGO	978
20 OAXACA	SANTIAGO TAMAZOLA	105
20 OAXACA	SANTIAGO TAPEXTLA	374
20 OAXACA	VILLA TEJUPAM DE LA UNION	129
20 OAXACA	SANTIAGO TENANGO	143
20 OAXACA	SANTIAGO TEXCALCINGO	383
20 OAXACA	SANTIAGO TEXTITLAN	105
20 OAXACA	SANTIAGO TILANTONGO	218
20 OAXACA	SANTIAGO TLAZOYALTEPEC	253
20 OAXACA	SANTIAGO XANICA	144
20 OAXACA	SANTIAGO XIACUI	199
20 OAXACA	SANTIAGO YAITEPEC	57
20 OAXACA	SANTIAGO YAVEO	29
20 OAXACA	SANTIAGO YOLOMECATL	119
20 OAXACA	SANTIAGO YOSONDUA	100
20 OAXACA	SANTIAGO ZACATEPEC	105
20 OAXACA	SANTO DOMINGO ARMENTA	890
20 OAXACA	SANTO DOMINGO CHIHUITAN	169
20 OAXACA	SANTO DOMINGO DE MORELOS	442
20 OAXACA	SANTO DOMINGO NUXAA	105
20 OAXACA	SANTO DOMINGO OZOLOTEPEC	78
20 OAXACA	SANTO DOMINGO PETAPA	219
20 OAXACA	SANTO DOMINGO ROAYAGA	48
20 OAXACA	SANTO DOMINGO TEHUANTEPEC	1,883
20 OAXACA	SANTO DOMINGO TEOJOMULCO	161
20 OAXACA	SANTO DOMINGO TEPUXTEPEC	216

20 OAXACA	SANTO DOMINGO TOMALTEPEC	208
20 OAXACA	SANTO DOMINGO TONALA	251
20 OAXACA	SANTO DOMINGO TONALTEPEC	115
20 OAXACA	SANTO DOMINGO YANHUITLAN	55
20 OAXACA	SANTO DOMINGO ZANATEPEC	145
20 OAXACA	SANTOS REYES NOPALA	703
20 OAXACA	SANTOS REYES PAPALO	259
20 OAXACA	SANTOS REYES TEPEJILLO	203
20 OAXACA	SANTOS REYES YUCUNA	211
20 OAXACA	SANTO TOMAS MAZALTEPEC	156
20 OAXACA	SANTO TOMAS OCOTEPEC	41
20 OAXACA	SANTO TOMAS TAMAZULAPAN	140
20 OAXACA	SAN VICENTE COATLAN	141
20 OAXACA	SAN VICENTE LACHIXIO	288
20 OAXACA	SILACAYOAPAM	351
20 OAXACA	SOLEDAD ETLA	714
20 OAXACA	VILLA DE TAMAZULAPAM DEL PROGRESO	348
20 OAXACA	TANICHE	148
20 OAXACA	TATALTEPEC DE VALDES	400
20 OAXACA	TEOTITLAN DE FLORES MAGON	388
20 OAXACA	TEOTITLAN DEL VALLE	502
20 OAXACA	TEOTONGO	218
20 OAXACA	TEPELMEME VILLA DE MORELOS	187
20 OAXACA	HEROICA VILLA TEZOATLAN DE SEGURA Y LUNA, CUNA DE LA INDEPENDENCIA DE OAXACA	415
20 OAXACA	SAN JERONIMO TLACOCHAHUAYA	621
20 OAXACA	TLACOLULA DE MATAMOROS	1,772
20 OAXACA	TLALIXTAC DE CABRERA	395
20 OAXACA	TOTONTEPEC VILLA DE MORELOS	189
20 OAXACA	TRINIDAD ZAACHILA	137
20 OAXACA	UNION HIDALGO	138
20 OAXACA	SAN JUAN BAUTISTA VALLE NACIONAL	575
20 OAXACA	VILLA DIAZ ORDAZ	334
20 OAXACA	YAXE	79
20 OAXACA	MAGDALENA YODOCONO DE PORFIRIO DIAZ	160
20 OAXACA	YOGANA	196
20 OAXACA	YUTANDUCHI DE GUERRERO	55
20 OAXACA	VILLA DE ZAACHILA	2,441
20 OAXACA	SAN MATEO YUCUTINDOO	320
20 OAXACA	ZAPOTITLAN LAGUNAS	219
20 OAXACA	ZAPOTITLAN PALMAS	36
20 OAXACA	SANTA INES DE ZARAGOZA	50
20 OAXACA	ZIMATLAN DE ALVAREZ	977
21 PUEBLA	ACAJETE	3,348

21 PUEBLA	ACATENO	469
21 PUEBLA	ACATLAN	602
21 PUEBLA	ACATZINGO	357
21 PUEBLA	ACTEOPAN	209
21 PUEBLA	AHUACATLAN	341
21 PUEBLA	AHUATLAN	197
21 PUEBLA	AHUAZOTEPEC	404
21 PUEBLA	AJALPAN	911
21 PUEBLA	ALBINO ZERTUCHE	239
21 PUEBLA	ALJOJUCA	258
21 PUEBLA	ALTEPEXI	710
21 PUEBLA	AMIXTLAN	266
21 PUEBLA	AMOZOC	2,587
21 PUEBLA	AQUIXTLA	221
21 PUEBLA	ATEMPAN	1,123
21 PUEBLA	ATEXCAL	150
21 PUEBLA	ATLIXCO	3,029
21 PUEBLA	ATZITZINTLA	275
21 PUEBLA	AYOTOXCO DE GUERRERO	303
21 PUEBLA	CALPAN	368
21 PUEBLA	CALTEPEC	268
21 PUEBLA	CAMOCUAUTLA	209
21 PUEBLA	CAXHUACAN	222
21 PUEBLA	CORONANGO	2,545
21 PUEBLA	COXCATLAN	267
21 PUEBLA	COYOMEAPAN	171
21 PUEBLA	CUAUTEMPAN	303
21 PUEBLA	CUAUTLANCINGO	2,425
21 PUEBLA	CUAYUCA DE ANDRADE	175
21 PUEBLA	CUETZALAN DEL PROGRESO	3,087
21 PUEBLA	CUYOACO	261
21 PUEBLA	CHALCHICOMULA DE SESMA	1,377
21 PUEBLA	CHAPULCO	358
21 PUEBLA	CHIAUTLA	140
21 PUEBLA	CHIAUTZINGO	1,390
21 PUEBLA	CHICONCUAUTLA	315
21 PUEBLA	CHICHQUILA	217
21 PUEBLA	CHIETLA	525
21 PUEBLA	CHIGNAHUAPAN	2,188
21 PUEBLA	CHIGNAUTLA	315
21 PUEBLA	CHILA	76
21 PUEBLA	HONEY	160
21 PUEBLA	CHILCHOTLA	346
21 PUEBLA	DOMINGO ARENAS	230

21 PUEBLA	ELOXOCHITLAN	841
21 PUEBLA	ESPERANZA	395
21 PUEBLA	FRANCISCO Z. MENA	30
21 PUEBLA	GENERAL FELIPE ANGELES	183
21 PUEBLA	GUADALUPE VICTORIA	1,233
21 PUEBLA	HERMENEGILDO GALEANA	422
21 PUEBLA	HUAQUECHULA	350
21 PUEBLA	HUATLATLAUCA	55
21 PUEBLA	HUAUCHINANGO	2,291
21 PUEBLA	HUEHUETLA	993
21 PUEBLA	HUEHUETLAN EL CHICO	89
21 PUEBLA	HUEJOTZINGO	3,710
21 PUEBLA	HUEYAPAN	162
21 PUEBLA	HUEYTAMALCO	443
21 PUEBLA	HUEYTLALPAN	215
21 PUEBLA	HUITZILAN DE SERDAN	1,099
21 PUEBLA	ATLEQUIZAYAN	48
21 PUEBLA	IXCAQUIXTLA	243
21 PUEBLA	IXTACAMAXTITLAN	352
21 PUEBLA	IXTEPEC	182
21 PUEBLA	IZUCAR DE MATAMOROS	733
21 PUEBLA	JONOTLA	445
21 PUEBLA	JOPALA	164
21 PUEBLA	JUAN C. BONILLA	472
21 PUEBLA	LAFRAGUA	352
21 PUEBLA	LIBRES	762
21 PUEBLA	CAÑADA MORELOS	206
21 PUEBLA	NAUPAN	266
21 PUEBLA	NAUZONTLA	175
21 PUEBLA	NEALTICAN	278
21 PUEBLA	NICOLAS BRAVO	547
21 PUEBLA	NOPALUCAN	823
21 PUEBLA	OCOTEPEC	508
21 PUEBLA	OCOYUCAN	309
21 PUEBLA	OLINTLA	158
21 PUEBLA	PAHUATLAN	488
21 PUEBLA	PALMAR DE BRAVO	1,579
21 PUEBLA	PANTEPEC	208
21 PUEBLA	PETLALCINGO	36
21 PUEBLA	PIAXTLA	103
21 PUEBLA	PUEBLA	60,272
21 PUEBLA	QUECHOLAC	1,013
21 PUEBLA	QUIMIXTLAN	311
21 PUEBLA	RAFAEL LARA GRAJALES	901

21 PUEBLA	LOS REYES DE JUAREZ	640
21 PUEBLA	SAN ANDRES CHOLULA	2,508
21 PUEBLA	SAN ANTONIO CAÑADA	247
21 PUEBLA	SAN DIEGO LA MESA TOCHIMILTZINGO	153
21 PUEBLA	SAN FELIPE TEOTLALCINGO	356
21 PUEBLA	SAN FELIPE TEPATLAN	100
21 PUEBLA	SAN GABRIEL CHILAC	143
21 PUEBLA	SAN JERONIMO XAYACATLAN	187
21 PUEBLA	SAN JUAN ATENCO	213
21 PUEBLA	SAN MARTIN TEXMELUCAN	7,091
21 PUEBLA	SAN MATIAS TLALANCALECA	1,045
21 PUEBLA	SAN MIGUEL XOXTLA	439
21 PUEBLA	SAN NICOLAS BUENOS AIRES	393
21 PUEBLA	SAN NICOLAS DE LOS RANCHOS	110
21 PUEBLA	SAN PEDRO CHOLULA	3,985
21 PUEBLA	SAN SALVADOR EL SECO	212
21 PUEBLA	SAN SALVADOR EL VERDE	1,894
21 PUEBLA	SAN SEBASTIAN TLACOTEPEC	267
21 PUEBLA	SANTA INES AHUATEMPAN	215
21 PUEBLA	SANTIAGO MIAHUATLAN	326
21 PUEBLA	HUEHUETLAN EL GRANDE	256
21 PUEBLA	SOLTEPEC	450
21 PUEBLA	TECALI DE HERRERA	377
21 PUEBLA	TECAMACHALCO	1,365
21 PUEBLA	TECOMATLAN	78
21 PUEBLA	TEHUACAN	16,990
21 PUEBLA	TEHUITZINGO	149
21 PUEBLA	TENAMPULCO	41
21 PUEBLA	TEOPANTLAN	219
21 PUEBLA	TEPANCO DE LOPEZ	159
21 PUEBLA	TEPANGO DE RODRIGUEZ	105
21 PUEBLA	TEPATLAXCO DE HIDALGO	391
21 PUEBLA	TEPEACA	610
21 PUEBLA	TEPEMAXALCO	209
21 PUEBLA	TEPETZINTLA	283
21 PUEBLA	TEPEXI DE RODRIGUEZ	359
21 PUEBLA	TEPEYAHUALCO	740
21 PUEBLA	TETELA DE OCAMPO	775
21 PUEBLA	TEZIUTLAN	2,640
21 PUEBLA	TILAPA	87
21 PUEBLA	TLACUILOTEPEC	236
21 PUEBLA	TLACHICHUCA	855
21 PUEBLA	TLAHUAPAN	2,737
21 PUEBLA	TLALTENANGO	650

21 PUEBLA	TLAOLA	269
21 PUEBLA	TLAPACOYA	268
21 PUEBLA	TLATLAUQUITEPEC	938
21 PUEBLA	TLAXCO	167
21 PUEBLA	TUZAMAPAN DE GALEANA	385
21 PUEBLA	TZICATLACOYAN	217
21 PUEBLA	VICENTE GUERRERO	352
21 PUEBLA	XAYACATLAN DE BRAVO	26
21 PUEBLA	XICOTEPEC	2,975
21 PUEBLA	XIUTETELCO	2,016
21 PUEBLA	XOCHIAPULCO	225
21 PUEBLA	XOCHITLAN DE VICENTE SUAREZ	411
21 PUEBLA	ZACAPOAXTLA	288
21 PUEBLA	ZACATLAN	2,395
21 PUEBLA	ZAPOTITLAN	302
21 PUEBLA	ZAPOTITLAN DE MENDEZ	249
21 PUEBLA	ZARAGOZA	868
21 PUEBLA	ZAUTLA	264
21 PUEBLA	ZIHUATEUTLA	292
21 PUEBLA	ZINACATEPEC	229
21 PUEBLA	ZONGOZOTLA	97
21 PUEBLA	ZOQUIAPAN	264
21 PUEBLA	ZOQUITLAN	596
22 QUERETARO	AMEALCO DE BONFIL	4,023
22 QUERETARO	PINAL DE AMOLES	2,061
22 QUERETARO	ARROYO SECO	1,387
22 QUERETARO	CADEREYTA DE MONTES	4,929
22 QUERETARO	COLON	2,326
22 QUERETARO	CORREGIDORA	4,745
22 QUERETARO	EZEQUIEL MONTES	2,074
22 QUERETARO	HUIMILPAN	2,897
22 QUERETARO	JALPAN DE SERRA	1,944
22 QUERETARO	LANDA DE MATAMOROS	2,543
22 QUERETARO	EL MARQUES	2,814
22 QUERETARO	PEDRO ESCOBEDO	1,955
22 QUERETARO	PEÑAMILLER	995
22 QUERETARO	QUERETARO	31,630
22 QUERETARO	SAN JOAQUIN	1,392
22 QUERETARO	SAN JUAN DEL RIO	12,726
22 QUERETARO	TEQUISQUIAPAN	4,740
22 QUERETARO	TOLIMAN	1,636
23 QUINTANA ROO	COZUMEL	1,117
23 QUINTANA ROO	FELIPE CARRILLO PUERTO	2,254
23 QUINTANA ROO	ISLA MUJERES	237



23 QUINTANA ROO	OTHON P. BLANCO	13,154
23 QUINTANA ROO	BENITO JUAREZ	14,800
23 QUINTANA ROO	JOSE MARIA MORELOS	2,199
23 QUINTANA ROO	LAZARO CARDENAS	416
23 QUINTANA ROO	SOLIDARIDAD	2,356
23 QUINTANA ROO	TULUM	583
23 QUINTANA ROO	BACALAR	2,007
23 QUINTANA ROO	PUERTO MORELOS	356
24 SAN LUIS POTOSI	AHUALULCO	1,950
24 SAN LUIS POTOSI	ALAQUINES	372
24 SAN LUIS POTOSI	AQUISMON	1,701
24 SAN LUIS POTOSI	ARMADILLO DE LOS INFANTE	277
24 SAN LUIS POTOSI	CARDENAS	890
24 SAN LUIS POTOSI	CATORCE	739
24 SAN LUIS POTOSI	CEDRAL	683
24 SAN LUIS POTOSI	CERRITOS	882
24 SAN LUIS POTOSI	CERRO DE SAN PEDRO	252
24 SAN LUIS POTOSI	CIUDAD DEL MAIZ	2,485
24 SAN LUIS POTOSI	CIUDAD FERNANDEZ	968
24 SAN LUIS POTOSI	TANCANHUITZ	441
24 SAN LUIS POTOSI	CIUDAD VALLES	6,920
24 SAN LUIS POTOSI	COXCATLAN	452
24 SAN LUIS POTOSI	CHARCAS	2,178
24 SAN LUIS POTOSI	EBANO	715
24 SAN LUIS POTOSI	GUADALCAZAR	961
24 SAN LUIS POTOSI	HUEHUETLAN	792
24 SAN LUIS POTOSI	LAGUNILLAS	229
24 SAN LUIS POTOSI	MATEHUALA	5,209
24 SAN LUIS POTOSI	MEXQUITIC DE CARMONA	2,465
24 SAN LUIS POTOSI	MOCTEZUMA	2,994
24 SAN LUIS POTOSI	RAYON	1,307
24 SAN LUIS POTOSI	RIOVERDE	2,330
24 SAN LUIS POTOSI	SALINAS	3,785
24 SAN LUIS POTOSI	SAN ANTONIO	212
24 SAN LUIS POTOSI	SAN CIRO DE ACOSTA	278
24 SAN LUIS POTOSI	SAN LUIS POTOSI	43,576
24 SAN LUIS POTOSI	SAN MARTIN CHALCHICUAUTLA	602
24 SAN LUIS POTOSI	SAN NICOLAS TOLENTINO	441
24 SAN LUIS POTOSI	SANTA CATARINA	641
24 SAN LUIS POTOSI	SANTA MARIA DEL RIO	2,469
24 SAN LUIS POTOSI	SANTO DOMINGO	716
24 SAN LUIS POTOSI	SAN VICENTE TANCUAYALAB	175
24 SAN LUIS POTOSI	SOLEDAD DE GRACIANO SANCHEZ	17,949
24 SAN LUIS POTOSI	TAMASOPO	1,150

24 SAN LUIS POTOSI	TAMAZUNCHALE	2,903
24 SAN LUIS POTOSI	TAMPACAN	279
24 SAN LUIS POTOSI	TAMPAMOLON CORONA	432
24 SAN LUIS POTOSI	TAMUIN	365
24 SAN LUIS POTOSI	TANLAJAS	410
24 SAN LUIS POTOSI	TANQUIAN DE ESCOBEDO	177
24 SAN LUIS POTOSI	TIERRA NUEVA	437
24 SAN LUIS POTOSI	VANEGAS	396
24 SAN LUIS POTOSI	VENADO	1,618
24 SAN LUIS POTOSI	VILLA DE ARRIAGA	1,056
24 SAN LUIS POTOSI	VILLA DE GUADALUPE	552
24 SAN LUIS POTOSI	VILLA DE LA PAZ	550
24 SAN LUIS POTOSI	VILLA DE RAMOS	4,552
24 SAN LUIS POTOSI	VILLA DE REYES	1,114
24 SAN LUIS POTOSI	VILLA HIDALGO	965
24 SAN LUIS POTOSI	VILLA JUAREZ	390
24 SAN LUIS POTOSI	AXTLA DE TERRAZAS	727
24 SAN LUIS POTOSI	XILITLA	1,453
24 SAN LUIS POTOSI	ZARAGOZA	2,281
24 SAN LUIS POTOSI	VILLA DE ARISTA	1,055
24 SAN LUIS POTOSI	MATLAPA	1,036
24 SAN LUIS POTOSI	EL NARANJO	1,283
25 SINALOA	AHOME	12,182
25 SINALOA	ANGOSTURA	1,103
25 SINALOA	BADIRAGUATO	141
25 SINALOA	CONCORDIA	676
25 SINALOA	COSALA	329
25 SINALOA	CULIACAN	28,681
25 SINALOA	CHOIX	530
25 SINALOA	ELOTA	974
25 SINALOA	ESCUINAPA	1,111
25 SINALOA	EL FUERTE	1,404
25 SINALOA	GUASAVE	5,641
25 SINALOA	MAZATLAN	16,255
25 SINALOA	MOCORITO	412
25 SINALOA	ROSARIO	1,069
25 SINALOA	SALVADOR ALVARADO	2,861
25 SINALOA	SAN IGNACIO	215
25 SINALOA	SINALOA	1,287
25 SINALOA	NAVOLATO	4,993
26 SONORA	ALAMOS	1,331
26 SONORA	ALTAR	206
26 SONORA	BACUM	936
26 SONORA	CABORCA	758

26 SONORA	CAJEME	17,746
26 SONORA	EMPALME	1,506
26 SONORA	ETCHOJOA	1,945
26 SONORA	GUAYMAS	2,678
26 SONORA	HERMOSILLO	22,735
26 SONORA	HUATABAMPO	2,071
26 SONORA	IMURIS	235
26 SONORA	MAGDALENA	563
26 SONORA	NAVOJOA	4,088
26 SONORA	NOGALES	3,747
26 SONORA	ONAVAS	175
26 SONORA	QUIRIEGO	55
26 SONORA	SAN LUIS RIO COLORADO	2,040
26 SONORA	YECORA	63
26 SONORA	BENITO JUAREZ	1,146
26 SONORA	SAN IGNACIO RIO MUERTO	428
27 TABASCO	BALANCAN	83
27 TABASCO	CARDENAS	8,275
27 TABASCO	CENTLA	2,828
27 TABASCO	CENTRO	15,018
27 TABASCO	COMALCALCO	10,777
27 TABASCO	CUNDUACAN	5,677
27 TABASCO	HUIMANGUILLO	4,658
27 TABASCO	JALAPA	2,581
27 TABASCO	JALPA DE MENDEZ	5,869
27 TABASCO	JONUTA	235
27 TABASCO	MACUSPANA	816
27 TABASCO	NACAJUCA	3,338
27 TABASCO	PARAISO	3,096
27 TABASCO	TACOTALPA	1,006
27 TABASCO	TEAPA	158
27 TABASCO	TENOSIQUE	122
28 TAMAULIPAS	ABASOLO	893
28 TAMAULIPAS	ALTAMIRA	7,728
28 TAMAULIPAS	ANTIGUO MORELOS	443
28 TAMAULIPAS	BURGOS	154
28 TAMAULIPAS	BUSTAMANTE	181
28 TAMAULIPAS	CASAS	641
28 TAMAULIPAS	CIUDAD MADERO	1,852
28 TAMAULIPAS	CRUILLAS	111
28 TAMAULIPAS	GOMEZ FARIAS	77
28 TAMAULIPAS	GONZALEZ	797
28 TAMAULIPAS	G_EMEZ	215
28 TAMAULIPAS	HIDALGO	754

28 TAMAULIPAS	JAUMAVE	186
28 TAMAULIPAS	JIMENEZ	392
28 TAMAULIPAS	LLERA	65
28 TAMAULIPAS	MAINERO	49
28 TAMAULIPAS	EL MANTE	2,303
28 TAMAULIPAS	MATAMOROS	3,068
28 TAMAULIPAS	MENDEZ	70
28 TAMAULIPAS	MIQUIHUANA	145
28 TAMAULIPAS	NUEVO LAREDO	1,811
28 TAMAULIPAS	NUEVO MORELOS	139
28 TAMAULIPAS	OCAMPO	406
28 TAMAULIPAS	PADILLA	979
28 TAMAULIPAS	PALMILLAS	130
28 TAMAULIPAS	REYNOSA	2,883
28 TAMAULIPAS	RIO BRAVO	172
28 TAMAULIPAS	SAN CARLOS	120
28 TAMAULIPAS	SAN FERNANDO	1,217
28 TAMAULIPAS	SOTO LA MARINA	1,246
28 TAMAULIPAS	TAMPICO	4,099
28 TAMAULIPAS	TULA	735
28 TAMAULIPAS	VALLE HERMOSO	385
28 TAMAULIPAS	VICTORIA	6,365
28 TAMAULIPAS	VILLAGRAN	57
28 TAMAULIPAS	XICOTENCATL	352
29 TLAXCALA	AMAXAC DE GUERRERO	455
29 TLAXCALA	APETATITLAN DE ANTONIO CARVAJAL	826
29 TLAXCALA	ATLANGATEPEC	382
29 TLAXCALA	ATLTZAYANCA	126
29 TLAXCALA	APIZACO	6,215
29 TLAXCALA	CALPULALPAN	5,503
29 TLAXCALA	EL CARMEN TEQUEXQUITLA	1,922
29 TLAXCALA	CUAPIAXTLA	917
29 TLAXCALA	CUAXOMULCO	139
29 TLAXCALA	CHIAUTEMPAN	4,724
29 TLAXCALA	MUÑOZ DE DOMINGO ARENAS	372
29 TLAXCALA	ESPAÑITA	741
29 TLAXCALA	HUAMANTLA	4,566
29 TLAXCALA	HUEYOTLIPAN	1,506
29 TLAXCALA	IXTACUIXTLA DE MARIANO MATAMOROS	1,651
29 TLAXCALA	IXTENCO	547
29 TLAXCALA	MAZATECOCHCO DE JOSE MARIA MORELOS	380
29 TLAXCALA	CONTLA DE JUAN CUAMATZI	2,326
29 TLAXCALA	TEPETITLA DE LARDIZABAL	1,314
29 TLAXCALA	SANCTORUM DE LAZARO CARDENAS	1,269

29 TLAXCALA	NANACAMILPA DE MARIANO ARISTA	2,907
29 TLAXCALA	ACUAMANALA DE MIGUEL HIDALGO	366
29 TLAXCALA	NATIVITAS	1,442
29 TLAXCALA	PANOTLA	1,671
29 TLAXCALA	SAN PABLO DEL MONTE	4,540
29 TLAXCALA	SANTA CRUZ TLAXCALA	1,497
29 TLAXCALA	TENANCINGO	749
29 TLAXCALA	TEOLOCHOLCO	1,528
29 TLAXCALA	TEPEYANCO	858
29 TLAXCALA	TERRENATE	1,169
29 TLAXCALA	TETLA DE LA SOLIDARIDAD	2,176
29 TLAXCALA	TETLATLAHUCA	503
29 TLAXCALA	TLAXCALA	4,790
29 TLAXCALA	TLAXCO	3,344
29 TLAXCALA	TOCATLAN	820
29 TLAXCALA	TOTOLAC	693
29 TLAXCALA	ZILTLALTEPEC DE TRINIDAD SANCHEZ SANTOS	746
29 TLAXCALA	TZOMPANTEPEC	890
29 TLAXCALA	XALOZTOC	2,264
29 TLAXCALA	XALTOCAN	973
29 TLAXCALA	PAPALOTLA DE XICOHTENCATL	1,777
29 TLAXCALA	XICOHTZINCO	867
29 TLAXCALA	YAUHQUEMEHCAN	2,665
29 TLAXCALA	ZACATELCO	2,576
29 TLAXCALA	BENITO JUAREZ	718
29 TLAXCALA	EMILIANO ZAPATA	13
29 TLAXCALA	LAZARO CARDENAS	63
29 TLAXCALA	LA MAGDALENA TLALTELULCO	1,211
29 TLAXCALA	SAN DAMIAN TEXOLOC	417
29 TLAXCALA	SAN FRANCISCO TETLANOHCAN	717
29 TLAXCALA	SAN JERONIMO ZACUALPAN	266
29 TLAXCALA	SAN JOSE TEACALCO	64
29 TLAXCALA	SAN JUAN HUACTZINCO	287
29 TLAXCALA	SAN LORENZO AXOCOMANITLA	397
29 TLAXCALA	SAN LUCAS TECOPILCO	465
29 TLAXCALA	SANTA ANA NOPALUCAN	425
29 TLAXCALA	SANTA APOLONIA TEACALCO	367
29 TLAXCALA	SANTA CATARINA AYOMETLA	498
29 TLAXCALA	SANTA CRUZ QUILEHTLA	300
29 TLAXCALA	SANTA ISABEL XILOXOTLA	246
30 VERACRUZ DE IGNACIO DE LA LLAVE	ACATLAN	186
30 VERACRUZ DE IGNACIO DE LA LLAVE	ACAYUCAN	2,029
30 VERACRUZ DE IGNACIO DE	ACTOPAN	1,733

LA LLAVE		
30 VERACRUZ DE IGNACIO DE LA LLAVE	ACULTZINGO	710
30 VERACRUZ DE IGNACIO DE LA LLAVE	CAMARON DE TEJEDA	581
30 VERACRUZ DE IGNACIO DE LA LLAVE	ALPATLAHUAC	90
30 VERACRUZ DE IGNACIO DE LA LLAVE	ALTO LUCERO DE GUTIERREZ BARRIOS	315
30 VERACRUZ DE IGNACIO DE LA LLAVE	ALTOTONGA	2,373
30 VERACRUZ DE IGNACIO DE LA LLAVE	ALVARADO	3,076
30 VERACRUZ DE IGNACIO DE LA LLAVE	AMATITLAN	665
30 VERACRUZ DE IGNACIO DE LA LLAVE	AMATLAN DE LOS REYES	1,372
30 VERACRUZ DE IGNACIO DE LA LLAVE	ANGEL R. CABADA	1,522
30 VERACRUZ DE IGNACIO DE LA LLAVE	LA ANTIGUA	919
30 VERACRUZ DE IGNACIO DE LA LLAVE	APAZAPAN	133
30 VERACRUZ DE IGNACIO DE LA LLAVE	AQUILA	50
30 VERACRUZ DE IGNACIO DE LA LLAVE	ASTACINGA	271
30 VERACRUZ DE IGNACIO DE LA LLAVE	ATLAHUILCO	150
30 VERACRUZ DE IGNACIO DE LA LLAVE	ATOYAC	1,117
30 VERACRUZ DE IGNACIO DE LA LLAVE	ATZACAN	411
30 VERACRUZ DE IGNACIO DE LA LLAVE	ATZALAN	3,157
30 VERACRUZ DE IGNACIO DE LA LLAVE	TLALTETELA	909
30 VERACRUZ DE IGNACIO DE LA LLAVE	AYAHUALULCO	1,268
30 VERACRUZ DE IGNACIO DE LA LLAVE	BANDERILLA	1,366
30 VERACRUZ DE IGNACIO DE LA LLAVE	BENITO JUAREZ	401
30 VERACRUZ DE IGNACIO DE LA LLAVE	BOCA DEL RIO	6,545
30 VERACRUZ DE IGNACIO DE LA LLAVE	CALCAHUALCO	262
30 VERACRUZ DE IGNACIO DE LA LLAVE	CAMERINO Z. MENDOZA	1,793
30 VERACRUZ DE IGNACIO DE LA LLAVE	CARRILLO PUERTO	972
30 VERACRUZ DE IGNACIO DE LA LLAVE	CATEMACO	1,481
30 VERACRUZ DE IGNACIO DE LA LLAVE	CAZONES DE HERRERA	767
30 VERACRUZ DE IGNACIO DE LA LLAVE	CERRO AZUL	350

30 VERACRUZ DE IGNACIO DE LA LLAVE	CITLALTEPETL	494
30 VERACRUZ DE IGNACIO DE LA LLAVE	COACOATZINTLA	715
30 VERACRUZ DE IGNACIO DE LA LLAVE	COAHUITLAN	878
30 VERACRUZ DE IGNACIO DE LA LLAVE	COATEPEC	1,785
30 VERACRUZ DE IGNACIO DE LA LLAVE	COATZACOALCOS	8,287
30 VERACRUZ DE IGNACIO DE LA LLAVE	COATZINTLA	653
30 VERACRUZ DE IGNACIO DE LA LLAVE	COETZALA	210
30 VERACRUZ DE IGNACIO DE LA LLAVE	COMAPA	922
30 VERACRUZ DE IGNACIO DE LA LLAVE	CORDOBA	7,685
30 VERACRUZ DE IGNACIO DE LA LLAVE	COSAMALOAPAN DE CARPIO	2,467
30 VERACRUZ DE IGNACIO DE LA LLAVE	COSAUTLAN DE CARVAJAL	590
30 VERACRUZ DE IGNACIO DE LA LLAVE	COSCOMATEPEC	834
30 VERACRUZ DE IGNACIO DE LA LLAVE	COSOLEACAQUE	2,797
30 VERACRUZ DE IGNACIO DE LA LLAVE	COTAXTLA	924
30 VERACRUZ DE IGNACIO DE LA LLAVE	COXQUIHUI	900
30 VERACRUZ DE IGNACIO DE LA LLAVE	COYUTLA	1,008
30 VERACRUZ DE IGNACIO DE LA LLAVE	CUICHAPA	1,245
30 VERACRUZ DE IGNACIO DE LA LLAVE	CUITLAHUAC	3,049
30 VERACRUZ DE IGNACIO DE LA LLAVE	CHACALTIANGUIS	646
30 VERACRUZ DE IGNACIO DE LA LLAVE	CHALMA	52
30 VERACRUZ DE IGNACIO DE LA LLAVE	CHICONQUIACO	74
30 VERACRUZ DE IGNACIO DE LA LLAVE	CHICONTEPEC	1,032
30 VERACRUZ DE IGNACIO DE LA LLAVE	CHINAMECA	669
30 VERACRUZ DE IGNACIO DE LA LLAVE	LAS CHOAPAS	1,679
30 VERACRUZ DE IGNACIO DE LA LLAVE	CHOCAMAN	502
30 VERACRUZ DE IGNACIO DE LA LLAVE	CHONTLA	294
30 VERACRUZ DE IGNACIO DE LA LLAVE	CHUMATLAN	166
30 VERACRUZ DE IGNACIO DE LA LLAVE	EMILIANO ZAPATA	1,801
30 VERACRUZ DE IGNACIO DE LA LLAVE	ESPINAL	1,264

30 VERACRUZ DE IGNACIO DE LA LLAVE	FILOMENO MATA	296
30 VERACRUZ DE IGNACIO DE LA LLAVE	FORTIN	1,911
30 VERACRUZ DE IGNACIO DE LA LLAVE	GUTIERREZ ZAMORA	442
30 VERACRUZ DE IGNACIO DE LA LLAVE	HIDALGOTITLAN	40
30 VERACRUZ DE IGNACIO DE LA LLAVE	HUATUSCO	1,539
30 VERACRUZ DE IGNACIO DE LA LLAVE	HUAYACOCOTLA	1,405
30 VERACRUZ DE IGNACIO DE LA LLAVE	HUEYAPAN DE OCAMPO	346
30 VERACRUZ DE IGNACIO DE LA LLAVE	HUILOAPAN DE CUAUHTEMOC	350
30 VERACRUZ DE IGNACIO DE LA LLAVE	IGNACIO DE LA LLAVE	1,236
30 VERACRUZ DE IGNACIO DE LA LLAVE	ILAMATLAN	155
30 VERACRUZ DE IGNACIO DE LA LLAVE	ISLA	342
30 VERACRUZ DE IGNACIO DE LA LLAVE	IXCATEPEC	413
30 VERACRUZ DE IGNACIO DE LA LLAVE	IXHUACAN DE LOS REYES	329
30 VERACRUZ DE IGNACIO DE LA LLAVE	IXHUATLAN DEL CAFE	1,105
30 VERACRUZ DE IGNACIO DE LA LLAVE	IXHUATLANCILLO	179
30 VERACRUZ DE IGNACIO DE LA LLAVE	IXHUATLAN DE MADERO	387
30 VERACRUZ DE IGNACIO DE LA LLAVE	IXTACZOQUITLAN	3,506
30 VERACRUZ DE IGNACIO DE LA LLAVE	JALACINGO	2,793
30 VERACRUZ DE IGNACIO DE LA LLAVE	XALAPA	23,942
30 VERACRUZ DE IGNACIO DE LA LLAVE	JALCOMULCO	110
30 VERACRUZ DE IGNACIO DE LA LLAVE	JALTIPAN	1,448
30 VERACRUZ DE IGNACIO DE LA LLAVE	JAMAPA	612
30 VERACRUZ DE IGNACIO DE LA LLAVE	JESUS CARRANZA	36
30 VERACRUZ DE IGNACIO DE LA LLAVE	XICO	109
30 VERACRUZ DE IGNACIO DE LA LLAVE	JILOTEPEC	965
30 VERACRUZ DE IGNACIO DE LA LLAVE	JUAN RODRIGUEZ CLARA	136
30 VERACRUZ DE IGNACIO DE LA LLAVE	JUCHIQUE DE FERRER	101
30 VERACRUZ DE IGNACIO DE LA LLAVE	LANDERO Y COSS	74
30 VERACRUZ DE IGNACIO DE LA LLAVE	LERDO DE TEJADA	960



30 VERACRUZ DE IGNACIO DE LA LLAVE	MAGDALENA	99
30 VERACRUZ DE IGNACIO DE LA LLAVE	MALTRATA	1,590
30 VERACRUZ DE IGNACIO DE LA LLAVE	MANLIO FABIO ALTAMIRANO	368
30 VERACRUZ DE IGNACIO DE LA LLAVE	MARIANO ESCOBEDO	1,144
30 VERACRUZ DE IGNACIO DE LA LLAVE	MARTINEZ DE LA TORRE	3,947
30 VERACRUZ DE IGNACIO DE LA LLAVE	MECATLAN	553
30 VERACRUZ DE IGNACIO DE LA LLAVE	MECAYAPAN	97
30 VERACRUZ DE IGNACIO DE LA LLAVE	MEDELLIN DE BRAVO	2,922
30 VERACRUZ DE IGNACIO DE LA LLAVE	LAS MINAS	222
30 VERACRUZ DE IGNACIO DE LA LLAVE	MINATITLAN	1,164
30 VERACRUZ DE IGNACIO DE LA LLAVE	MISANTLA	1,235
30 VERACRUZ DE IGNACIO DE LA LLAVE	MIXTLA DE ALTAMIRANO	210
30 VERACRUZ DE IGNACIO DE LA LLAVE	NAOLINCO	735
30 VERACRUZ DE IGNACIO DE LA LLAVE	NARANJAL	640
30 VERACRUZ DE IGNACIO DE LA LLAVE	NAUTLA	199
30 VERACRUZ DE IGNACIO DE LA LLAVE	NOGALES	2,221
30 VERACRUZ DE IGNACIO DE LA LLAVE	OMEALCA	1,654
30 VERACRUZ DE IGNACIO DE LA LLAVE	ORIZABA	6,135
30 VERACRUZ DE IGNACIO DE LA LLAVE	OTATITLAN	283
30 VERACRUZ DE IGNACIO DE LA LLAVE	OTEAPAN	526
30 VERACRUZ DE IGNACIO DE LA LLAVE	OZULUAMA DE MASCAREÑAS	221
30 VERACRUZ DE IGNACIO DE LA LLAVE	PAJAPAN	53
30 VERACRUZ DE IGNACIO DE LA LLAVE	PANUCO	254
30 VERACRUZ DE IGNACIO DE LA LLAVE	PAPANTLA	3,783
30 VERACRUZ DE IGNACIO DE LA LLAVE	PASO DEL MACHO	626
30 VERACRUZ DE IGNACIO DE LA LLAVE	PASO DE OVEJAS	515
30 VERACRUZ DE IGNACIO DE LA LLAVE	LA PERLA	289
30 VERACRUZ DE IGNACIO DE LA LLAVE	PEROTE	6,024
30 VERACRUZ DE IGNACIO DE LA LLAVE	PLAYA VICENTE	286

30 VERACRUZ DE IGNACIO DE LA LLAVE	POZA RICA DE HIDALGO	2,372
30 VERACRUZ DE IGNACIO DE LA LLAVE	LAS VIGAS DE RAMIREZ	316
30 VERACRUZ DE IGNACIO DE LA LLAVE	PUENTE NACIONAL	699
30 VERACRUZ DE IGNACIO DE LA LLAVE	RAFAEL DELGADO	325
30 VERACRUZ DE IGNACIO DE LA LLAVE	RAFAEL LUCIO	214
30 VERACRUZ DE IGNACIO DE LA LLAVE	LOS REYES	155
30 VERACRUZ DE IGNACIO DE LA LLAVE	RIO BLANCO	3,242
30 VERACRUZ DE IGNACIO DE LA LLAVE	SALTABARRANCA	290
30 VERACRUZ DE IGNACIO DE LA LLAVE	SAN ANDRES TENEJAPAN	108
30 VERACRUZ DE IGNACIO DE LA LLAVE	SAN ANDRES TUXTLA	3,730
30 VERACRUZ DE IGNACIO DE LA LLAVE	SAN JUAN EVANGELISTA	348
30 VERACRUZ DE IGNACIO DE LA LLAVE	SANTIAGO TUXTLA	1,344
30 VERACRUZ DE IGNACIO DE LA LLAVE	SAYULA DE ALEMAN	669
30 VERACRUZ DE IGNACIO DE LA LLAVE	SOCONUSCO	308
30 VERACRUZ DE IGNACIO DE LA LLAVE	SOLEDAD ATZOMPA	185
30 VERACRUZ DE IGNACIO DE LA LLAVE	SOLEDAD DE DOBLADO	1,374
30 VERACRUZ DE IGNACIO DE LA LLAVE	SOTEAPAN	342
30 VERACRUZ DE IGNACIO DE LA LLAVE	TAMIAHUA	893
30 VERACRUZ DE IGNACIO DE LA LLAVE	TANTIMA	216
30 VERACRUZ DE IGNACIO DE LA LLAVE	TANTOYUCA	1,547
30 VERACRUZ DE IGNACIO DE LA LLAVE	CASTILLO DE TEAYO	147
30 VERACRUZ DE IGNACIO DE LA LLAVE	TECOLUTLA	299
30 VERACRUZ DE IGNACIO DE LA LLAVE	TEHUIPANGO	255
30 VERACRUZ DE IGNACIO DE LA LLAVE	ALAMO TEMAPACHE	3,257
30 VERACRUZ DE IGNACIO DE LA LLAVE	TEMPOAL	99
30 VERACRUZ DE IGNACIO DE LA LLAVE	TENAMPA	883
30 VERACRUZ DE IGNACIO DE LA LLAVE	TENOCHTITLAN	362
30 VERACRUZ DE IGNACIO DE LA LLAVE	TEOCELO	782
30 VERACRUZ DE IGNACIO DE LA LLAVE	TEPATLAXCO	514

30 VERACRUZ DE IGNACIO DE LA LLAVE	TEPETLAN	313
30 VERACRUZ DE IGNACIO DE LA LLAVE	TEPETZINTLA	479
30 VERACRUZ DE IGNACIO DE LA LLAVE	TEQUILA	795
30 VERACRUZ DE IGNACIO DE LA LLAVE	JOSE AZUETA	450
30 VERACRUZ DE IGNACIO DE LA LLAVE	TEXCATEPEC	131
30 VERACRUZ DE IGNACIO DE LA LLAVE	TEXHUACAN	173
30 VERACRUZ DE IGNACIO DE LA LLAVE	TEXISTEPEC	31
30 VERACRUZ DE IGNACIO DE LA LLAVE	TEZONAPA	1,347
30 VERACRUZ DE IGNACIO DE LA LLAVE	TIERRA BLANCA	1,863
30 VERACRUZ DE IGNACIO DE LA LLAVE	TIHUATLAN	1,962
30 VERACRUZ DE IGNACIO DE LA LLAVE	TLACOLULAN	178
30 VERACRUZ DE IGNACIO DE LA LLAVE	TLACOTALPAN	849
30 VERACRUZ DE IGNACIO DE LA LLAVE	TLACOTEPEC DE MEJIA	468
30 VERACRUZ DE IGNACIO DE LA LLAVE	TLACHICHILCO	211
30 VERACRUZ DE IGNACIO DE LA LLAVE	TLALIXCOYAN	626
30 VERACRUZ DE IGNACIO DE LA LLAVE	TLALNELHUAYOCAN	224
30 VERACRUZ DE IGNACIO DE LA LLAVE	TLAPACOYAN	2,628
30 VERACRUZ DE IGNACIO DE LA LLAVE	TLAQUILPA	120
30 VERACRUZ DE IGNACIO DE LA LLAVE	TOMATLAN	142
30 VERACRUZ DE IGNACIO DE LA LLAVE	TONAYAN	282
30 VERACRUZ DE IGNACIO DE LA LLAVE	TOTUTLA	2,067
30 VERACRUZ DE IGNACIO DE LA LLAVE	TUXPAN	3,782
30 VERACRUZ DE IGNACIO DE LA LLAVE	URSULO GALVAN	564
30 VERACRUZ DE IGNACIO DE LA LLAVE	VERACRUZ	23,104
30 VERACRUZ DE IGNACIO DE LA LLAVE	VILLA ALDAMA	1,025
30 VERACRUZ DE IGNACIO DE LA LLAVE	XOXOCOTLA	84
30 VERACRUZ DE IGNACIO DE LA LLAVE	YANGA	1,215
30 VERACRUZ DE IGNACIO DE LA LLAVE	YECUATLA	679
30 VERACRUZ DE IGNACIO DE LA LLAVE	ZACUALPAN	523

30 VERACRUZ DE IGNACIO DE LA LLAVE	ZENTLA	313
30 VERACRUZ DE IGNACIO DE LA LLAVE	ZONGOLICA	2,772
30 VERACRUZ DE IGNACIO DE LA LLAVE	ZONTECOMATLAN DE LOPEZ Y FUENTES	206
30 VERACRUZ DE IGNACIO DE LA LLAVE	ZOZOCOLCO DE HIDALGO	664
30 VERACRUZ DE IGNACIO DE LA LLAVE	AGUA DULCE	612
30 VERACRUZ DE IGNACIO DE LA LLAVE	EL HIGO	727
30 VERACRUZ DE IGNACIO DE LA LLAVE	NANCHITAL DE LAZARO CARDENAS DEL RIO	2,193
30 VERACRUZ DE IGNACIO DE LA LLAVE	TRES VALLES	167
30 VERACRUZ DE IGNACIO DE LA LLAVE	CARLOS A. CARRILLO	836
30 VERACRUZ DE IGNACIO DE LA LLAVE	TATAHUICAPAN DE JUAREZ	132
30 VERACRUZ DE IGNACIO DE LA LLAVE	UXPANAPA	420
30 VERACRUZ DE IGNACIO DE LA LLAVE	SAN RAFAEL	436
30 VERACRUZ DE IGNACIO DE LA LLAVE	SANTIAGO SOCHIAPAN	88
31 YUCATAN	ABALA	72
31 YUCATAN	ACANCEH	315
31 YUCATAN	AKIL	431
31 YUCATAN	BACA	315
31 YUCATAN	BOKOBA	116
31 YUCATAN	BUCTZOTZ	589
31 YUCATAN	CACALCHEN	439
31 YUCATAN	CALOTMUL	329
31 YUCATAN	CANSAHCAB	302
31 YUCATAN	CANTAMAYEC	130
31 YUCATAN	CELESTUN	224
31 YUCATAN	CENOTILLO	422
31 YUCATAN	CONKAL	589
31 YUCATAN	CUNCUNUL	48
31 YUCATAN	CUZAMA	161
31 YUCATAN	CHACSINKIN	173
31 YUCATAN	CHANKOM	384
31 YUCATAN	CHAPAB	197
31 YUCATAN	CHEMAX	473
31 YUCATAN	CHICXULUB PUEBLO	80
31 YUCATAN	CHICHIMILA	326
31 YUCATAN	CHIKINDZONOT	203
31 YUCATAN	CHOCHOLA	382
31 YUCATAN	CHUMAYEL	131

31 YUCATAN	DZAN	272
31 YUCATAN	DZEMUL	292
31 YUCATAN	DZIDZANTUN	225
31 YUCATAN	DZILAM DE BRAVO	116
31 YUCATAN	DZILAM GONZALEZ	237
31 YUCATAN	DZITAS	200
31 YUCATAN	DZONCAUICH	90
31 YUCATAN	ESPITA	729
31 YUCATAN	HALACHO	304
31 YUCATAN	HOCABA	257
31 YUCATAN	HOCTUN	353
31 YUCATAN	HOMUN	219
31 YUCATAN	HUHI	247
31 YUCATAN	HUNUCMA	979
31 YUCATAN	IXIL	221
31 YUCATAN	IZAMAL	968
31 YUCATAN	KANASIN	2,565
31 YUCATAN	KANTUNIL	431
31 YUCATAN	KAUA	60
31 YUCATAN	KINCHIL	427
31 YUCATAN	MAMA	266
31 YUCATAN	MANI	169
31 YUCATAN	MAXCANU	921
31 YUCATAN	MAYAPAN	267
31 YUCATAN	MERIDA	16,955
31 YUCATAN	MOCOCHA	87
31 YUCATAN	MOTUL	791
31 YUCATAN	MUNA	442
31 YUCATAN	MUXUPIP	65
31 YUCATAN	OPICHEN	273
31 YUCATAN	OXKUTZCAB	1,336
31 YUCATAN	PANABA	505
31 YUCATAN	PETO	1,279
31 YUCATAN	PROGRESO	1,500
31 YUCATAN	QUINTANA ROO	61
31 YUCATAN	RIO LAGARTOS	257
31 YUCATAN	SACALUM	255
31 YUCATAN	SAMAHIL	186
31 YUCATAN	SAN FELIPE	125
31 YUCATAN	SANTA ELENA	201
31 YUCATAN	SEYE	496
31 YUCATAN	SINANCHE	310
31 YUCATAN	SOTUTA	548
31 YUCATAN	SUCILA	177

31 YUCATAN	SUDZAL	77
31 YUCATAN	SUMA	63
31 YUCATAN	TAHDZIU	143
31 YUCATAN	TAHMEK	161
31 YUCATAN	TEABO	205
31 YUCATAN	TECOH	313
31 YUCATAN	TEKAL DE VENEGAS	133
31 YUCATAN	TEKANTO	285
31 YUCATAN	TEKAX	2,447
31 YUCATAN	TEKIT	423
31 YUCATAN	TEKOM	97
31 YUCATAN	TELCHAC PUEBLO	231
31 YUCATAN	TELCHAC PUERTO	120
31 YUCATAN	TEMAX	395
31 YUCATAN	TEMOZON	819
31 YUCATAN	TEPAKAN	41
31 YUCATAN	TETIZ	108
31 YUCATAN	TEYA	105
31 YUCATAN	TICUL	943
31 YUCATAN	TINUM	721
31 YUCATAN	TIXCACALCUPUL	219
31 YUCATAN	TIXKOKOB	600
31 YUCATAN	TIXMEHUAC	204
31 YUCATAN	TIXPEHUAL	254
31 YUCATAN	TIZIMIN	2,609
31 YUCATAN	TUNKAS	370
31 YUCATAN	TZUCACAB	637
31 YUCATAN	UAYMA	192
31 YUCATAN	UCU	61
31 YUCATAN	UMAN	2,394
31 YUCATAN	VALLADOLID	2,127
31 YUCATAN	XOCHEL	141
31 YUCATAN	YAXCABA	438
31 YUCATAN	YAXKUKUL	109
31 YUCATAN	YOBAIN	100
32 ZACATECAS	APOZOL	405
32 ZACATECAS	APULCO	277
32 ZACATECAS	ATOLINGA	184
32 ZACATECAS	BENITO JUAREZ	398
32 ZACATECAS	CALERA	5,693
32 ZACATECAS	CAÑITAS DE FELIPE PESCADOR	383
32 ZACATECAS	CONCEPCION DEL ORO	101
32 ZACATECAS	CUAUHTEMOC	1,180
32 ZACATECAS	CHALCHIHUITES	749

32 ZACATECAS	FRESNILLO	19,595
32 ZACATECAS	TRINIDAD GARCIA DE LA CADENA	193
32 ZACATECAS	GENARO CODINA	717
32 ZACATECAS	GENERAL ENRIQUE ESTRADA	942
32 ZACATECAS	GENERAL FRANCISCO R. MURGUIA	371
32 ZACATECAS	EL PLATEADO DE JOAQUIN AMARO	180
32 ZACATECAS	GENERAL PANFILO NATERA	2,727
32 ZACATECAS	GUADALUPE	15,717
32 ZACATECAS	HUANUSCO	189
32 ZACATECAS	JALPA	1,014
32 ZACATECAS	JEREZ	4,419
32 ZACATECAS	JIMENEZ DEL TEUL	431
32 ZACATECAS	JUAN ALDAMA	1,647
32 ZACATECAS	JUCHIPILA	357
32 ZACATECAS	LORETO	2,395
32 ZACATECAS	LUIS MOYA	736
32 ZACATECAS	MAZAPIL	153
32 ZACATECAS	MELCHOR OCAMPO	26
32 ZACATECAS	MEZQUITAL DEL ORO	486
32 ZACATECAS	MIGUEL AUZA	1,156
32 ZACATECAS	MOMAX	245
32 ZACATECAS	MONTE ESCOBEDO	510
32 ZACATECAS	MORELOS	2,368
32 ZACATECAS	MOYAHUA DE ESTRADA	88
32 ZACATECAS	NOCHISTLAN DE MEJIA	1,100
32 ZACATECAS	NORIA DE ANGELES	945
32 ZACATECAS	OJOCALIENTE	4,773
32 ZACATECAS	PANUCO	1,890
32 ZACATECAS	PINOS	4,182
32 ZACATECAS	RIO GRANDE	4,242
32 ZACATECAS	SAIN ALTO	1,940
32 ZACATECAS	EL SALVADOR	49
32 ZACATECAS	SOMBRERETE	5,395
32 ZACATECAS	SUSTICACAN	71
32 ZACATECAS	TABASCO	841
32 ZACATECAS	TEPECHITLAN	925
32 ZACATECAS	TEPETONGO	124
32 ZACATECAS	TEUL DE GONZALEZ ORTEGA	371
32 ZACATECAS	TLALTENANGO DE SANCHEZ ROMAN	1,415
32 ZACATECAS	VALPARAISO	590
32 ZACATECAS	VETAGRANDE	1,848
32 ZACATECAS	VILLA DE COS	2,996
32 ZACATECAS	VILLA GARCIA	2,134
32 ZACATECAS	VILLA GONZALEZ ORTEGA	1,645

32 ZACATECAS	VILLA HIDALGO	1,792
32 ZACATECAS	VILLANUEVA	2,725
32 ZACATECAS	ZACATECAS	9,678
32 ZACATECAS	TRANCOSO	2,640
32 ZACATECAS	SANTA MARIA DE LA PAZ	173
<b>TOTAL NACIONAL</b>		<b>6,400,000</b>



# **BIENESTAR**

SECRETARÍA DE BIENESTAR



## **ANEXO 2. INDICADORES**

### **PROSPERA**

### **PROGRAMA DE INCLUSIÓN SOCIAL**

## ANEXO 2. PROSPERA PROGRAMA DE INCLUSIÓN SOCIAL

### MATRIZ DE INDICADORES DE RESULTADOS DEL PROGRAMA DE PROSPERA (POR ENTIDAD FEDERATIVA)

Bimestre Operativo Noviembre-Diciembre 2018 (con la corresponsabilidad de Julio-Agosto 2018) Preliminar

Página	INDICADORES
<u>1</u>	2.1 TASA DE BECARIAS EN EDUCACIÓN MEDIA SUPERIOR CON RESPECTO A LA COMPOSICIÓN POR SEXO DE LA MATRÍCULA NACIONAL. (ANUAL)
<u>2</u>	2.2 PORCENTAJE DE TERMINACIÓN DE EDUCACIÓN BÁSICA DE LOS JÓVENES ATENDIDOS POR EL PROGRAMA. (ANUAL)
<u>3</u>	2.4 PORCENTAJE DE BECARIOS Y BECARIAS DE SECUNDARIA QUE TRANSITAN A EDUCACIÓN MEDIA SUPERIOR.(ANUAL)
<u>4</u>	2.5 TASA DE BECARIAS EN EDUCACIÓN BÁSICA CON RESPECTO A LA COMPOSICIÓN POR SEXO DE LA MATRÍCULA NACIONAL. (ANUAL)
<u>5</u>	2.6 PORCENTAJE DE BECARIOS Y BECARIAS DE PRIMARIA QUE TRANSITAN A SECUNDARIA. (ANUAL)
	<b>COMPONENTE EDUCACIÓN</b>
<u>6</u>	3.1.1 PORCENTAJE DE BECARIAS Y BECARIOS DE EDUCACIÓN BÁSICA A LOS QUE SE LES EMITIERON LOS APOYOS MONETARIOS DE BECAS EDUCATIVAS.(TRIMESTRAL)
<u>7</u>	3.1.2 PORCENTAJE DE BECARIAS Y BECARIOS DE EDUCACIÓN MEDIA SUPERIOR A LOS QUE SE LES EMITIERON LOS APOYOS MONETARIOS DE BECAS EDUCATIVAS. (BIMESTRAL)
<u>8</u>	3.1.3 PORCENTAJE DE BENEFICIARIOS DE EDUCACIÓN BÁSICA QUE FUERON ATENDIDOS POR PROSPERA EN EL EJERCICIO FISCAL Y SE LES EMITIERON APOYOS MONETARIOS EN ALGÚN BIMESTRE DEL EJERCICIO FISCAL.(ANUAL)
<u>9</u>	3.1.4 PORCENTAJE DE BENEFICIARIOS DE EDUCACIÓN MEDIA SUPERIOR QUE FUERON ATENDIDOS POR PROSPERA EN EL EJERCICIO FISCAL Y SE LES EMITIERON APOYOS MONETARIOS EN ALGÚN BIMESTRE DEL EJERCICIO FISCAL.(ANUAL)
<u>10</u>	3.1.5 PROMEDIO DE TRATAMIENTOS DE SUPLEMENTO ALIMENTICIO A MUJERES BENEFICIARIAS. (BIMESTRAL)
<u>11</u>	3.1.6 PROMEDIO DE TRATAMIENTOS DE SUPLEMENTO ALIMENTICIO A NIÑAS Y NIÑOS BENEFICIARIOS.(BIMESTRAL)
<u>12</u>	3.1.7 PORCENTAJE DE COBERTURA DE ATENCIÓN PRENATAL A MUJERES EN EL PRIMER TRIMESTRE DE GESTACIÓN.(BIMESTRAL)
<u>13</u>	3.1.8 PORCENTAJE DE BECARIAS Y BECARIOS DE EDUCACIÓN BÁSICA DE PROSPERA PARA LOS QUE SE CERTIFICÓ EL CUMPLIMIENTO DE LA CORRESPONSABILIDAD.(TRIMESTRAL)
<u>14</u>	3.1.9 PORCENTAJE DE FAMILIAS BENEFICIARIAS DE PROSPERA PARA LAS QUE SE RECIBIÓ EL REPORTE OPORTUNAMENTE Y CUMPLIERON CON SU CORRESPONSABILIDAD EN SALUD.(BIMESTRAL)
<u>15</u>	3.1.10 PORCENTAJE DE BECARIAS Y BECARIOS DE EDUCACIÓN MEDIA SUPERIOR DE PROSPERA PARA LOS QUE SE CERTIFICÓ EL CUMPLIMIENTO DE LA CORRESPONSABILIDAD.(BIMESTRAL)
<u>16</u>	3.1.11 PORCENTAJE DE ADULTOS MAYORES BENEFICIARIOS DE PROSPERA PARA LOS QUE SE CERTIFICÓ EL CUMPLIMIENTO DE LA CORRESPONSABILIDAD.(SEMESTRAL)
<u>17</u>	3.1.12 PORCENTAJE DE BECARIAS Y BECARIOS DE EDUCACIÓN BÁSICA A LOS QUE SE EMITIÓ APOYOS PARA ÚTILES ESCOLARES (BIMESTRAL).
<u>18</u>	3.1.13 PORCENTAJE DE BECARIAS Y BECARIOS DE EDUCACIÓN MEDIA SUPERIOR A LOS QUE SE EMITIÓ APOYOS PARA ÚTILES ESCOLARES (BIMESTRAL).
<u>19</u>	3.1.14 NIÑOS, NIÑAS Y JÓVENES QUE RECIBEN BECAS DE EDUCACIÓN BÁSICA Y MEDIA SUPERIOR (BIMESTRAL).
	<b>COMPONENTE SALUD</b>
<u>20</u>	3.2.1 PORCENTAJE DE COBERTURA DE ATENCIÓN EN SALUD A FAMILIAS BENEFICIARIAS.(BIMESTRAL)
<u>21</u>	3.2.2 PORCENTAJE DE COBERTURA DE ATENCIÓN PRENATAL A MUJERES.(BIMESTRAL)
<u>22</u>	3.2.3 PORCENTAJE DE ADULTOS MAYORES BENEFICIARIOS QUE CUMPLIERON SU CORRESPONSABILIDAD EN SALUD A LOS QUE SE LES EMITIÓ EL APOYO MONETARIO.(BIMESTRAL)
<u>23</u>	3.2.4 PORCENTAJE DE NIÑAS Y NIÑOS BENEFICIARIOS QUE ESTÁN EN CONTROL NUTRICIONAL.(BIMESTRAL)
<u>24</u>	3.2.5 PORCENTAJE DE COBERTURA DE NIÑAS Y NIÑOS CON SUPLEMENTO.(BIMESTRAL)
<u>25</u>	3.2.6 PORCENTAJE DE COBERTURA DE MUJERES EMBARAZADAS Y EN LACTANCIA CON SUPLEMENTO.(BIMESTRAL)
	<b>COMPONENTE ALIMENTARIO</b>
<u>26</u>	3.3.1 PORCENTAJE DE FAMILIAS BENEFICIARIAS ATENDIDAS A LAS QUE SE LES EMITIÓ EL APOYO MONETARIO PARA ALIMENTACIÓN SIN CORRESPONSABILIDAD. (BIMESTRAL)
<u>27</u>	3.3.2 PORCENTAJE DE FAMILIAS BENEFICIARIAS ATENDIDAS A LAS QUE SE LES EMITIÓ EL APOYO MONETARIO CONDICIONADO PARA ALIMENTACIÓN. (BIMESTRAL)
	<b>ACTIVIDADES TRANSVERSALES</b>
<u>28</u>	4.1 PORCENTAJE DE COBERTURA DE FAMILIAS BENEFICIARIAS DE PROSPERA.(BIMESTRAL)
<u>29</u>	4.2 PORCENTAJE DE FAMILIAS BENEFICIARIAS DEL PROGRAMA CON UNA MUJER COMO TITULAR.(BIMESTRAL)
<u>30</u>	4.3 COSTOS DIRECTOS DE LA ENTREGA DE RECURSOS (MONTO DE LOS COSTOS INCURRIDOS PARA LA ENTREGA DE TRANSFERENCIAS PARA ALIMENTACIÓN Y BECAS EDUCATIVAS A LAS FAMILIAS BENEFICIARIAS, RESPECTO AL MONTO DE LOS RECURSOS ENTREGADOS EN TRANSFERENCIAS PARA ALIMENTACIÓN)
<u>31</u>	4.4 PORCENTAJE DE TITULARES DE PROSPERA CON ACCESO A SEGURO DE VIDA.(ANUAL)
<u>32</u>	4.5 PORCENTAJE DE TITULARES DE FAMILIAS PROSPERA QUE TIENEN ACCESO A LAS ACCIONES DE INCLUSIÓN FINANCIERA.(ANUAL)

Fuente: Corresponsabilidad de Julio-Agosto 2018

Nota.- La información reportada corresponde a la fecha de corte 10/12/2018.

## ANEXO 2. PROSPERA PROGRAMA DE INCLUSIÓN SOCIAL

### 2.1 TASA DE BECARIAS EN EDUCACIÓN EDUCACIÓN MEDIA SUPERIOR CON RESPECTO A LA COMPOSICIÓN POR SEXO DE LA MATRICULA NACIONAL (ANUAL)

Bimestre Operativo Noviembre-Diciembre 2018 (con la corresponsabilidad de Julio-Agosto 2018) Preliminar

ENTIDAD FEDERATIVA	2018							% Indicador
	POBLACIÓN NACIONAL			INFORMACIÓN Prospera				
	Población Total de Alumnos de Educación Media Superior a Nivel Nacional	Alumnos Mujeres Registradas en Educación Media Superior a Nivel Nacional	% Nacional	Estudiantes Becarios de Educación Media Superior Registrados en Prospera	Estudiantes Becarias Mujeres de Educación Media Superior Registradas en Prospera	% Prospera		
<b>Nacional</b>	<b>4,237,127</b>	<b>2,129,306</b>	<b>50.25</b>	<b>1,395,825</b>	<b>724,800</b>	<b>51.93</b>	<b>3.33</b>	
01 Aguascalientes	45,716	23,657	51.75	8,646	4,718	54.57	5.45	
02 Baja California	115,105	58,873	51.15	19,204	10,109	52.64	2.92	
03 Baja California Sur	31,080	15,602	50.20	9,602	4,881	50.83	1.26	
04 Campeche	33,739	16,454	48.77	15,087	7,569	50.17	2.87	
05 Coahuila	89,579	42,674	47.64	14,105	7,273	51.56	8.24	
06 Colima	24,139	12,529	51.90	5,505	2,872	52.17	0.51	
07 Chiapas	218,550	102,148	46.74	138,474	66,466	48.00	2.70	
08 Chihuahua	107,925	55,062	51.02	19,478	10,582	54.33	6.49	
09 Distrito Federal	389,352	190,450	48.91	8,054	4,369	54.25	10.90	
10 Durango	71,869	36,618	50.95	23,881	12,716	53.25	4.51	
11 Guanajuato	179,869	91,445	50.84	57,492	31,212	54.29	6.79	
12 Guerrero	142,201	71,917	50.57	99,067	50,932	51.41	1.66	
13 Hidalgo	116,189	57,918	49.85	53,538	27,888	52.09	4.50	
14 Jalisco	250,565	131,145	52.34	36,631	20,355	55.57	6.17	
15 México	547,591	280,135	51.16	142,995	75,528	52.82	3.25	
16 Michoacán	131,920	68,363	51.82	53,865	29,406	54.59	5.35	
17 Morelos	59,034	30,181	51.12	22,382	11,991	53.57	4.79	
18 Nayarit	42,993	22,180	51.59	10,571	5,526	52.28	1.33	
19 Nuevo León	143,616	67,021	46.67	14,390	7,287	50.64	8.51	
20 Oaxaca	140,862	70,797	50.26	81,122	41,916	51.67	2.81	
21 Puebla	239,376	123,212	51.47	124,660	65,583	52.61	2.21	
22 Querétaro	66,583	34,835	52.32	17,019	9,507	55.86	6.77	
23 Quintana Roo	55,208	27,722	50.21	18,291	9,372	51.24	2.04	
24 San Luis Potosí	72,205	36,560	50.63	44,938	23,778	52.91	4.50	
25 Sinaloa	126,502	64,114	50.68	43,591	22,706	52.09	2.78	
26 Sonora	107,402	55,181	51.38	16,935	9,139	53.97	5.04	
27 Tabasco	104,649	50,633	48.38	51,152	24,794	48.47	0.18	
28 Tamaulipas	101,041	50,244	49.73	37,090	19,258	51.92	4.42	
29 Tlaxcala	50,043	24,892	49.74	18,036	9,493	52.63	5.81	
30 Veracruz	290,426	145,015	49.93	138,170	70,490	51.02	2.17	
31 Yucatán	78,307	38,611	49.31	30,978	15,732	50.78	3.00	
32 Zacatecas	63,491	33,118	52.16	20,876	11,352	54.38	4.25	

Fuente: Corresponsabilidad de Septiembre-Octubre 2018

Nota.- Se utilizó la matrícula nacional de alumnos que asisten a escuelas públicas. La información corresponde al ciclo escolar 2017-2018 y fue enviada el 16 de noviembre de 2018 por la Secretaría de Educación Pública a través del oficio no.DGPPyEE/382/2018.

-Se tomaron los Becarios del bimestre de corresponsabilidad de Septiembre-Octubre de 2018

## ANEXO 2. PROSPERA PROGRAMA DE INCLUSIÓN SOCIAL

### 2.2 PORCENTAJE DE TERMINACIÓN DE EDUCACIÓN BÁSICA DE LOS JÓVENES ATENDIDOS POR EL PROGRAMA. (ANUAL)

Bimestre Operativo Noviembre-Diciembre 2018 (con la corresponsabilidad de Julio-Agosto 2018) Preliminar

ENTIDAD FEDERATIVA	CICLO ESCOLAR 2017 - 2018		
	Población Beneficiaria del Programa Prospera de 15 Años de Edad 1/	Egresados de Secundaria del Programa Prospera 2/	Porcentaje de Tasa de Terminación de Secundaria
<b>Nacional</b>	<b>806,736</b>	<b>636,098</b>	<b>78.85</b>
01 Aguascalientes	5,186	3,449	66.51
02 Baja California	10,373	6,881	66.34
03 Baja California Sur	4,656	3,555	76.35
04 Campeche	7,720	7,057	91.41
05 Coahuila	8,401	5,125	61.00
06 Colima	3,232	2,403	74.35
07 Chiapas	87,506	68,119	77.84
08 Chihuahua	14,718	8,684	59.00
09 Distrito Federal	6,942	5,915	85.21
10 Durango	14,563	10,835	74.40
11 Guanajuato	36,771	29,508	80.25
12 Guerrero	53,192	46,942	88.25
13 Hidalgo	28,258	23,277	82.37
14 Jalisco	26,310	16,505	62.73
15 México	85,223	63,187	74.14
16 Michoacán	37,331	27,246	72.98
17 Morelos	11,832	8,764	74.07
18 Nayarit	5,641	4,092	72.54
19 Nuevo León	9,269	6,472	69.82
20 Oaxaca	50,404	41,591	82.52
21 Puebla	67,076	61,003	90.95
22 Querétaro	11,050	8,183	74.05
23 Quintana Roo	8,781	6,843	77.93
24 San Luis Potosí	24,308	21,424	88.14
25 Sinaloa	20,318	15,851	78.01
26 Sonora	11,469	6,963	60.71
27 Tabasco	23,545	19,330	82.10
28 Tamaulipas	19,830	14,682	74.04
29 Tlaxcala	9,816	7,453	75.93
30 Veracruz	74,447	62,688	84.20
31 Yucatán	15,986	12,709	79.50
32 Zacatecas	12,582	9,362	74.41

Fuente: Corresponsabilidad de Septiembre-Octubre 2018

1/ Integrantes de las familias atendidas por el Programa Prospera

## ANEXO 2. PROSPERA PROGRAMA DE INCLUSIÓN SOCIAL

### 2.4 PORCENTAJE DE BECARIOS Y BECARIAS DE SECUNDARIA QUE TRANSITAN A EDUCACIÓN MEDIA SUPERIOR.(ANUAL)

Bimestre Operativo Noviembre-Diciembre 2018 (con la corresponsabilidad de Julio-Agosto 2018) Preliminar

ENTIDAD FEDERATIVA	2017 - 2018 a 2018 - 2019		
	Becarios de Secundaria Inscritos en Tercer Grado al Cierre del Ciclo Anterior 1/	Becarios de Secundaria Inscritos al Siguiente Nivel 2/	% Transitan de Secundaria a EMS en el Ciclo Escolar
<b>Nacional</b>	<b>636,098</b>	<b>463,356</b>	<b>72.84</b>
01 Aguascalientes	3,449	2,451	71.06
02 Baja California	6,881	5,285	76.81
03 Baja California Sur	3,555	3,051	85.82
04 Campeche	7,057	5,554	78.70
05 Coahuila	5,125	3,946	77.00
06 Colima	2,403	1,964	81.73
07 Chiapas	68,119	48,007	70.48
08 Chihuahua	8,684	6,256	72.04
09 Distrito Federal	5,915	2,991	50.57
10 Durango	10,835	8,032	74.13
11 Guanajuato	29,508	19,811	67.14
12 Guerrero	46,942	33,709	71.81
13 Hidalgo	23,277	17,817	76.54
14 Jalisco	16,505	9,545	57.83
15 México	63,187	47,223	74.74
16 Michoacán	27,246	18,762	68.86
17 Morelos	8,764	7,072	80.69
18 Nayarit	4,092	3,244	79.28
19 Nuevo León	6,472	4,377	67.63
20 Oaxaca	41,591	28,199	67.80
21 Puebla	61,003	45,699	74.91
22 Querétaro	8,183	5,273	64.44
23 Quintana Roo	6,843	5,285	77.23
24 San Luis Potosí	21,424	15,301	71.42
25 Sinaloa	15,851	13,081	82.52
26 Sonora	6,963	3,993	57.35
27 Tabasco	19,330	16,936	87.62
28 Tamaulipas	14,682	10,858	73.95
29 Tlaxcala	7,453	5,974	80.16
30 Veracruz	62,688	46,875	74.78
31 Yucatán	12,709	10,099	79.46
32 Zacatecas	9,362	6,686	71.42

Fuente: Corresponsabilidad de Septiembre-October 2018

1/ Integrantes de las familias atendidas por el Programa Prospera

2/ Becarios integrantes de las familias atendidas por el Programa Prospera

## ANEXO 2. PROSPERA PROGRAMA DE INCLUSIÓN SOCIAL

### 2.5 TASA DE BECARIAS EN EDUCACIÓN BÁSICA CON RESPECTO A LA COMPOSICIÓN POR SEXO DE LA MATRÍCULA NACIONAL (ANUAL)

Bimestre Operativo Noviembre-Diciembre 2018 (con la corresponsabilidad de Julio-Agosto 2018) Preliminar

ENTIDAD FEDERATIVA	2018							
	POBLACIÓN NACIONAL			INFORMACIÓN PROSPERA			% Indicador	
	Población Total de Alumnos de Educación Básica a Nivel Nacional	Alumnos Mujeres Registradas en Educación Básica a Nivel Nacional	% Nacional	Estudiantes Becarios en Educación Básica Registrados en Prospera	Estudiantes Becarias Mujeres de Educación Básica Registradas en Prospera	% Prospera		
<b>Nacional</b>	<b>22,757,499</b>	<b>11,210,082</b>	<b>49.26</b>	<b>2,775,635</b>	<b>1,368,259</b>	<b>49.30</b>	<b>0.07</b>	
01 Aguascalientes	253,477	124,934	49.29	15,022	7,384	49.15	-0.27	
02 Baja California	594,937	293,398	49.32	20,227	10,118	50.02	1.43	
03 Baja California Sur	133,093	65,345	49.10	11,145	5,530	49.62	1.06	
04 Campeche	167,161	81,735	48.90	33,899	16,547	48.81	-0.17	
05 Coahuila	530,826	261,265	49.22	16,501	8,300	50.30	2.20	
06 Colima	124,975	61,209	48.98	8,696	4,268	49.08	0.21	
07 Chiapas	1,347,222	661,455	49.10	430,111	212,670	49.45	0.71	
08 Chihuahua	664,205	328,312	49.43	39,447	19,678	49.88	0.92	
09 Ciudad de México	1,254,052	617,488	49.24	23,195	11,257	48.53	-1.44	
10 Durango	360,464	177,588	49.27	54,137	26,812	49.53	0.53	
11 Guanajuato	1,155,469	569,891	49.32	119,073	58,587	49.20	-0.24	
12 Guerrero	820,039	404,314	49.30	236,644	116,602	49.27	-0.06	
13 Hidalgo	588,806	290,625	49.36	111,270	54,426	48.91	-0.90	
14 Jalisco	1,453,534	714,779	49.18	67,197	32,920	48.99	-0.38	
15 México	3,024,901	1,496,175	49.46	219,859	109,250	49.69	0.46	
16 Michoacán	893,332	442,050	49.48	117,938	58,683	49.76	0.55	
17 Morelos	323,638	159,742	49.36	35,067	17,336	49.44	0.16	
18 Nayarit	230,156	113,168	49.17	19,275	9,539	49.49	0.65	
19 Nuevo León	891,240	435,316	48.84	26,942	13,188	48.95	0.22	
20 Oaxaca	881,547	434,926	49.34	209,040	103,082	49.31	-0.05	
21 Puebla	1,312,944	650,084	49.51	234,635	115,633	49.28	-0.47	
22 Querétaro	381,112	187,810	49.28	30,365	14,970	49.30	0.04	
23 Quintana Roo	284,961	140,360	49.26	31,944	15,612	48.87	-0.78	
24 San Luis Potosí	544,237	268,104	49.26	88,269	43,375	49.14	-0.25	
25 Sinaloa	525,345	257,326	48.98	62,735	30,656	48.87	-0.24	
26 Sonora	488,682	240,161	49.14	19,971	9,834	49.24	0.20	
27 Tabasco	518,060	253,485	48.93	82,055	40,400	49.24	0.62	
28 Tamaulipas	600,043	295,682	49.28	53,254	26,237	49.27	-0.02	
29 Tlaxcala	253,391	124,608	49.18	21,908	10,968	50.06	1.81	
30 Veracruz	1,438,875	705,830	49.05	246,778	120,533	48.84	-0.43	
31 Yucatán	374,147	183,709	49.10	52,332	25,848	49.39	0.59	
32 Zacatecas	342,628	169,208	49.39	36,704	18,016	49.08	-0.61	

Fuente: Corresponsabilidad de Septiembre-Octubre 2018

Nota.- Se utilizó la matrícula nacional de alumnos que asisten a escuelas públicas. La información corresponde al ciclo escolar 2017-2018 y fue enviada el 16 de noviembre de 2018 por la Secretaría de Educación Pública a través del oficio no.DGPPyEE/382/2018.

## ANEXO 2. PROSPERA PROGRAMA DE INCLUSIÓN SOCIAL

2.6 PORCENTAJE DE BECARIOS Y BECARIAS DE PRIMARIA QUE TRANSITAN A SECUNDARIA. (ANUAL)				
Bimestre Operativo Noviembre-Diciembre 2018 (con la corresponsabilidad de Julio-Agosto 2018) Preliminar				
ENTIDAD FEDERATIVA	2017 - 2018 a 2018 - 2019			% Transitan de Primaria a Secundaria en el Ciclo Escolar
	Becarios de Primaria Inscritos en Sexto Grado al Cierre del Ciclo Anterior 1/	Becarios de Primaria Inscritos al Siguiete Nivel 2/		
Nacional	638,387	566,941		88.81
01	Aguascalientes	3,366	3,200	95.07
02	Baja California	6,292	5,324	84.62
03	Baja California Sur	3,364	3,032	90.13
04	Campeche	7,380	6,792	92.03
05	Coahuila	4,937	4,391	88.94
06	Colima	2,195	1,987	90.52
07	Chiapas	84,276	70,455	83.60
08	Chihuahua	9,847	7,972	80.96
09	Distrito Federal	4,388	3,918	89.29
10	Durango	11,461	9,882	86.22
11	Guanajuato	25,211	23,124	91.72
12	Guerrero	51,591	41,188	79.84
13	Hidalgo	21,252	19,860	93.45
14	Jalisco	17,070	15,195	89.02
15	México	59,709	55,270	92.57
16	Michoacán	29,187	25,727	88.15
17	Morelos	9,137	8,458	92.57
18	Nayarit	4,041	3,679	91.04
19	Nuevo León	6,734	6,294	93.47
20	Oaxaca	46,819	42,109	89.94
21	Puebla	56,368	50,582	89.74
22	Querétaro	7,632	6,807	89.19
23	Quintana Roo	7,509	7,146	95.17
24	San Luis Potosí	19,266	17,005	88.26
25	Sinaloa	14,730	13,743	93.30
26	Sonora	6,471	4,605	71.16
27	Tabasco	18,689	17,927	95.92
28	Tamaulipas	14,465	13,237	91.51
29	Tlaxcala	6,558	6,184	94.30
30	Veracruz	57,378	51,913	90.48
31	Yucatán	12,116	11,447	94.48
32	Zacatecas	8,948	8,488	94.86

Fuente: Corresponsabilidad de Septiembre-Octubre 2016

1/ Becarios integrantes de las familias atendidas por el Programa Prospera

en el bimestre de corresponsabilidad mayo-junio de 2018 que concluyen el ciclo escolar 2017-2018 inscritos en 6to. grado de primaria.

2/ Becarios integrantes de las familias atendidas por el Programa Prospera

en el bimestre de corresponsabilidad mayo-junio de 2018 que concluyen el ciclo escolar 2017-2018 inscritos en 6to. grado de primaria y que se inscribieron a primer grado de secundaria en el ciclo escolar 2018-2019. La asignación de la entidad federativa corresponde a donde actualmente se encuentra registrado el becario.

# ANEXO 2. PROSPERA PROGRAMA DE INCLUSIÓN SOCIAL

## 3.1.1 PORCENTAJE DE BECARIAS Y BECARIOS DE EDUCACIÓN BÁSICA A LOS QUE SE LES EMITIERON LOS APOYOS MONETARIOS DE BECAS EDUCATIVAS.(TRIMESTRAL)

Bimestre Operativo Noviembre-Diciembre 2018 (con la corresponsabilidad de Julio-Agosto 2018) Preliminar

ENTIDAD FEDERATIVA	BECARIOS ACTIVOS			BECARIOS CON APOYO EMITIDO									% DE EMISIÓN									
				Julio			Agosto			Bimestre			Julio			Agosto			Bimestre			
	Primaria	Secundaria	Total	Primaria	Secundaria	Total	Primaria	Secundaria	Total	Primaria	Secundaria	Total	Primaria	Secundaria	Total	Primaria	Secundaria	Total	Primaria	Secundaria	Total	
Nacional	-	-	-	-	-	-	-	-	-	-	-	-	-	-	-	-	-	-	-	-	-	-
01 Aguascalientes			-			-			-			-			-			-			-	
02 Baja California			-			-			-			-			-			-			-	
03 Baja California Sur			-			-			-			-			-			-			-	
04 Campeche			-			-			-			-			-			-			-	
05 Coahuila			-			-			-			-			-			-			-	
06 Colima			-			-			-			-			-			-			-	
07 Chiapas			-			-			-			-			-			-			-	
08 Chihuahua			-			-			-			-			-			-			-	
09 Distrito Federal			-			-			-			-			-			-			-	
10 Durango			-			-			-			-			-			-			-	
11 Guanajuato			-			-			-			-			-			-			-	
12 Guerrero			-			-			-			-			-			-			-	
13 Hidalgo			-			-			-			-			-			-			-	
14 Jalisco			-			-			-			-			-			-			-	
15 México			-			-			-			-			-			-			-	
16 Michoacán			-			-			-			-			-			-			-	
17 Morelos			-			-			-			-			-			-			-	
18 Nayarit			-			-			-			-			-			-			-	
19 Nuevo León			-			-			-			-			-			-			-	
20 Oaxaca			-			-			-			-			-			-			-	
21 Puebla			-			-			-			-			-			-			-	
22 Querétaro			-			-			-			-			-			-			-	
23 Quintana Roo			-			-			-			-			-			-			-	
24 San Luis Potosí			-			-			-			-			-			-			-	
25 Sinaloa			-			-			-			-			-			-			-	
26 Sonora			-			-			-			-			-			-			-	
27 Tabasco			-			-			-			-			-			-			-	
28 Tamaulipas			-			-			-			-			-			-			-	
29 Tlaxcala			-			-			-			-			-			-			-	
30 Veracruz			-			-			-			-			-			-			-	
31 Yucatán			-			-			-			-			-			-			-	
32 Zacatecas			-			-			-			-			-			-			-	

NO APLICA.  
EN ESTE BIMESTRE NO HAY BECARIOS  
EN EDUCACIÓN BÁSICA

Fuente: Corresponsabilidad de Julio-Agosto 2018

Nota.- La información reportada corresponde a la fecha de corte 10/12/2018.



## ANEXO 2. PROSPERA PROGRAMA DE INCLUSIÓN SOCIAL

### 3.1.2 PORCENTAJE DE BECARIAS Y BECARIOS DE EDUCACIÓN MEDIA SUPERIOR A LOS QUE SE LES EMITIERON LOS APOYOS MONETARIOS DE BECAS EDUCATIVAS.(BIMESTRAL)

Bimestre Operativo Noviembre-Diciembre 2018 (con la corresponsabilidad de Julio-Agosto 2018) Preliminar

ENTIDAD FEDERATIVA	BECARIOS ACTIVOS	BECARIOS CON APOYO EMITIDO			% DE EMISIÓN		
		Julio	Agosto	Bimestre	Julio	Agosto	Bimestre
<b>Naconal</b>	<b>1,284,684</b>	<b>1,100,590</b>	<b>-</b>	<b>1,100,590</b>	<b>85.67</b>	<b>-</b>	<b>85.67</b>
01 Aguascalientes	7,493	6,946		6,946	92.70		92.70
02 Baja California	17,465	15,047		15,047	86.16		86.16
03 Baja California Sur	8,411	7,409		7,409	88.09		88.09
04 Campeche	12,819	9,107		9,107	71.04		71.04
05 Coahuila	13,343	11,241		11,241	84.25		84.25
06 Colima	4,436	3,408	<b>EN ESTE MES NO SE ENTREGA APOYO DE BECAS EDUCATIVAS, POR LO TANTO NO EXISTE INFORMACIÓN</b>	3,408	76.83	<b>EN ESTE MES NO SE ENTREGA APOYO DE BECAS EDUCATIVAS, POR LO TANTO NO EXISTE INFORMACIÓN</b>	76.83
07 Chiapas	132,873	120,515		120,515	90.70		90.70
08 Chihuahua	17,541	9,794		9,794	55.83		55.83
09 Distrito Federal	6,191	5,260		5,260	84.96		84.96
10 Durango	20,375	14,846		14,846	72.86		72.86
11 Guanajuato	48,655	40,780		40,780	83.81		83.81
12 Guerrero	93,441	77,991		77,991	83.47		83.47
13 Hidalgo	45,930	41,310		41,310	89.94		89.94
14 Jalisco	34,093	29,814		29,814	87.45		87.45
15 México	130,947	108,019		108,019	82.49		82.49
16 Michoacán	49,475	37,574	37,574	75.95	75.95		
17 Morelos	19,909	17,761	17,761	89.21	89.21		
18 Nayarit	9,883	8,264	8,264	83.62	83.62		
19 Nuevo León	12,703	11,399	11,399	89.73	89.73		
20 Oaxaca	76,182	62,748	62,748	82.37	82.37		
21 Puebla	110,737	93,718	93,718	84.63	84.63		
22 Querétaro	16,660	13,788	13,788	82.76	82.76		
23 Quintana Roo	16,142	12,066	12,066	74.75	74.75		
24 San Luis Potosí	41,429	32,656	32,656	78.82	78.82		
25 Sinaloa	40,789	36,859	36,859	90.37	90.37		
26 Sonora	17,950	16,349	16,349	91.08	91.08		
27 Tabasco	49,293	45,691	45,691	92.69	92.69		
28 Tamaulipas	35,816	32,269	32,269	90.10	90.10		
29 Tlaxcala	16,208	14,736	14,736	90.92	90.92		
30 Veracruz	131,289	122,108	122,108	93.01	93.01		
31 Yucatán	27,010	23,844	23,844	88.28	88.28		
32 Zacatecas	19,196	17,273	17,273	89.98	89.98		

Fuente: Corresponsabilidad de Julio-Agosto 2018

Nota.- La información reportada corresponde a la fecha de corte 10/12/2018.

## ANEXO 2. PROSPERA PROGRAMA DE INCLUSIÓN SOCIAL

### 3.1.3 PORCENTAJE DE BENEFICIARIOS DE EDUCACIÓN BÁSICA QUE FUERON ATENDIDOS POR PROSPERA EN EL EJERCICIO FISCAL Y SE LES EMITIERON APOYOS MONETARIOS EN ALGÚN BIMESTRE DEL EJERCICIO FISCAL.(ANUAL)

Bimestre Operativo Noviembre-Diciembre 2018 (con la corresponsabilidad de Julio-Agosto 2018) Preliminar

ENTIDAD FEDERATIVA	BECARIOS ATENDIDOS EN EL CICLO ESCOLAR 2017-2018	BECARIOS ATENDIDOS CON AL MENOS UN APOYO EMITIDO	PORCENTAJE DE BECARIOS ATENDIDOS CON AL MENOS UN APOYO EMITIDO
<b>Naconal</b>	<b>5,313,433</b>	<b>5,281,047</b>	<b>99.39%</b>
01 Aguascalientes	33,186	32,875	99.06%
02 Baja California	51,535	51,108	99.17%
03 Baja California Sur	26,226	26,167	99.78%
04 Campeche	60,686	60,423	99.57%
05 Coahuila	44,571	44,228	99.23%
06 Colima	18,935	18,871	99.66%
07 Chiapas	699,037	698,609	99.94%
08 Chihuahua	81,509	80,961	99.33%
09 Distrito Federal	44,194	43,724	98.94%
10 Durango	99,812	99,685	99.87%
11 Guanajuato	238,001	234,017	98.33%
12 Guerrero	421,662	421,672	100.00%
13 Hidalgo	179,143	178,468	99.62%
14 Jalisco	148,100	147,799	99.80%
15 México	476,860	472,919	99.17%
16 Michoacán	233,993	232,085	99.18%
17 Morelos	69,825	69,765	99.91%
18 Nayarit	37,213	37,213	100.00%
19 Nuevo León	58,745	58,663	99.86%
20 Oaxaca	374,953	373,920	99.72%
21 Puebla	458,754	455,710	99.34%
22 Querétaro	65,668	64,900	98.83%
23 Quintana Roo	62,678	62,652	99.96%
24 San Luis Potosí	173,059	172,449	99.65%
25 Sinaloa	122,704	115,886	94.44%
26 Sonora	56,391	56,320	99.87%
27 Tabasco	159,309	159,495	100.12%
28 Tamaulipas	114,140	112,397	98.47%
29 Tlaxcala	50,774	50,317	99.10%
30 Veracruz	477,239	477,181	99.99%
31 Yucatán	98,735	97,526	98.78%
32 Zacatecas	75,796	73,042	96.37%

Fuente: Corresponsabilidad de Septiembre-Octubre 2016

Nota.- La información reportada corresponde a la fecha de corte 13/01/2017.

Nota.- Se consideraron los Becarios atendidos en algún bimestre del ciclo escolar 2017-2018 (bimestres de corresponsabilidad de septiembre-octubre de 2017 a julio-agosto 2018)

## ANEXO 2. PROSPERA PROGRAMA DE INCLUSIÓN SOCIAL

### 3.1.4 PORCENTAJE DE BENEFICIARIOS DE EDUCACIÓN MEDIA SUPERIOR QUE FUERON ATENDIDOS POR PROSPERA EN EL EJERCICIO FISCAL Y SE LES EMITIERON APOYOS MONETARIOS EN ALGÚN BIMESTRE DEL EJERCICIO FISCAL.(ANUAL)

Bimestre Operativo Noviembre-Diciembre 2018 (con la corresponsabilidad de Julio-Agosto 2018) Preliminar

ENTIDAD FEDERATIVA	BECARIOS ATENDIDOS EN EL CICLO ESCOLAR 2017-2018	BECARIOS ATENDIDOS CON AL MENOS UN APOYO EMITIDO	PORCENTAJE DE BECARIOS ATENDIDOS CON AL MENOS UN APOYO EMITIDO
<b>Naconal</b>	<b>1,452,928</b>	<b>1,451,188</b>	<b>99.88%</b>
01 Aguascalientes	8,796	8,892	101.09%
02 Baja California	20,304	20,232	99.65%
03 Baja California Sur	9,634	9,631	99.97%
04 Campeche	14,759	14,763	100.03%
05 Coahuila	16,733	16,730	99.98%
06 Colima	5,273	5,248	99.53%
07 Chiapas	146,456	146,519	100.04%
08 Chihuahua	21,260	21,253	99.97%
09 Distrito Federal	7,575	7,554	99.72%
10 Durango	23,796	23,766	99.87%
11 Guanajuato	57,365	57,194	99.70%
12 Guerrero	101,959	102,058	100.10%
13 Hidalgo	51,667	51,571	99.81%
14 Jalisco	39,990	39,973	99.96%
15 México	150,746	150,703	99.97%
16 Michoacán	58,263	58,061	99.65%
17 Morelos	22,959	22,910	99.79%
18 Nayarit	11,494	11,499	100.04%
19 Nuevo León	15,063	14,988	99.50%
20 Oaxaca	85,693	85,678	99.98%
21 Puebla	121,689	121,300	99.68%
22 Querétaro	18,845	18,754	99.52%
23 Quintana Roo	18,045	18,035	99.94%
24 San Luis Potosí	47,202	47,203	100.00%
25 Sinaloa	44,790	44,350	99.02%
26 Sonora	21,312	21,314	100.01%
27 Tabasco	53,850	53,899	100.09%
28 Tamaulipas	39,805	39,613	99.52%
29 Tlaxcala	17,915	17,907	99.96%
30 Veracruz	147,034	147,056	100.01%
31 Yucatán	30,719	30,641	99.75%
32 Zacatecas	21,937	21,893	99.80%

Fuente: Corresponsabilidad de Septiembre-Octubre 2016

Nota.- La información reportada corresponde a la fecha de corte 13/01/2017.

Nota.- Se consideraron los Becarios atendidos en algún bimestre del ciclo escolar 2017-2018 (bimestres de corresponsabilidad de septiembre-octubre de 2017 a julio-agosto 2018)

## ANEXO 2. PROSPERA PROGRAMA DE INCLUSIÓN SOCIAL

### 3.1.5 PROMEDIO DE TRATAMIENTOS DE SUPLEMENTO ALIMENTICIO A MUJERES BENEFICIARIAS. (BIMESTRAL)

Bimestre Operativo Noviembre-Diciembre 2018 (con la corresponsabilidad de Julio-Agosto 2018) Preliminar

ENTIDAD FEDERATIVA	I.M.S.S. URBANO			I.M.S.S. RURAL			SECRETARÍA DE SALUD			I.M.S.S. - SECRETARÍA DE SALUD		
	Recibieron Suplemento	En Control	Porcentaje	Reciben suplemento	En Control	Porcentaje	Reciben suplemento	En Control	Porcentaje	Reciben suplemento	En Control	Porcentaje
<b>Nacional</b>	<b>8,570</b>	<b>8,570</b>	<b>100.00</b>	<b>67,114</b>	<b>67,133</b>	<b>99.97</b>	<b>140,939</b>	<b>141,768</b>	<b>99.42</b>	<b>216,623</b>	<b>217,471</b>	<b>99.61</b>
01 Aguascalientes	-	-	-	-	-	-	989	989	1.00	989	989	1.00
02 Baja California	69	69	1.00	135	135	1.00	1,138	1,142	1.00	1,342	1,346	1.00
03 Baja California Sur	76	76	1.00	39	39	1.00	531	531	1.00	646	646	1.00
04 Campeche	132	132	1.00	995	995	1.00	1,026	1,026	1.00	2,153	2,153	1.00
05 Coahuila	132	132	1.00	374	374	1.00	105	105	1.00	611	611	1.00
06 Colima	-	-	-	-	-	-	678	678	1.00	678	678	1.00
07 Chiapas	500	500	1.00	22,444	22,464	1.00	25,376	25,694	0.99	48,320	48,658	0.99
08 Chihuahua	56	56	1.00	1,035	1,035	1.00	1,747	1,774	0.98	2,838	2,865	0.99
09 Distrito Federal	327	327	1.00	-	-	-	-	-	-	327	327	1.00
10 Durango	82	82	1.00	1,555	1,555	1.00	180	180	1.00	1,817	1,817	1.00
11 Guanajuato	199	199	1.00	-	-	-	10,657	10,657	1.00	10,856	10,856	1.00
12 Guerrero	1,379	1,379	1.00	1,420	1,420	1.00	3,008	3,008	1.00	5,807	5,807	1.00
13 Hidalgo	125	125	1.00	2,854	2,854	1.00	6,805	6,839	1.00	9,784	9,818	1.00
14 Jalisco	188	188	1.00	-	-	-	2,686	2,688	1.00	2,874	2,876	1.00
15 México	676	676	1.00	71	71	1.00	13,922	13,922	1.00	14,669	14,669	1.00
16 Michoacán	438	438	1.00	4,567	4,567	1.00	4,783	4,788	1.00	9,788	9,793	1.00
17 Morelos	62	62	1.00	-	-	-	3,097	3,097	1.00	3,159	3,159	1.00
18 Nayarit	105	105	1.00	467	469	1.00	-	-	-	572	574	1.00
19 Nuevo León	37	37	1.00	-	-	-	1,625	1,636	0.99	1,662	1,673	0.99
20 Oaxaca	557	557	1.00	7,614	7,617	1.00	5,326	5,581	0.95	13,497	13,755	0.98
21 Puebla	888	888	1.00	7,001	7,001	1.00	14,683	14,683	1.00	22,572	22,572	1.00
22 Querétaro	168	168	1.00	-	-	-	2,496	2,496	1.00	2,664	2,664	1.00
23 Quintana Roo	-	-	-	-	-	-	1,822	1,838	0.99	1,822	1,838	0.99
24 San Luis Potosí	94	94	1.00	3,276	3,276	1.00	5,734	5,734	1.00	9,104	9,104	1.00
25 Sinaloa	216	216	1.00	1,014	1,014	1.00	2,927	2,915	1.00	4,157	4,145	1.00
26 Sonora	217	217	1.00	-	-	-	2,812	2,819	1.00	3,029	3,036	1.00
27 Tabasco	-	-	-	-	-	-	5,174	5,238	0.99	5,174	5,238	0.99
28 Tamaulipas	-	-	-	629	638	0.99	2,395	2,413	0.99	3,024	3,051	0.99
29 Tlaxcala	260	260	1.00	-	-	-	1,827	1,827	1.00	2,087	2,087	1.00
30 Veracruz	886	886	1.00	8,177	8,162	1.00	11,731	11,741	1.00	20,794	20,789	1.00
31 Yucatán	402	402	1.00	2,122	2,122	1.00	3,099	3,169	0.98	5,623	5,693	0.99
32 Zacatecas	299	299	1.00	1,325	1,325	1.00	2,560	2,560	1.00	4,184	4,184	1.00

Fuente: Corresponsabilidad de Julio-Agosto 2018

## ANEXO 2. PROSPERA PROGRAMA DE INCLUSIÓN SOCIAL

### 3.1.6 PROMEDIO DE TRATAMIENTOS DE SUPLEMENTO ALIMENTICIO A NIÑAS Y NIÑOS BENEFICIARIOS.(BIMESTRAL)

Bimestre Operativo Noviembre-Diciembre 2018 (con la corresponsabilidad de Julio-Agosto 2018) Preliminar

ENTIDAD FEDERATIVA	I.M.S.S. URBANO			I.M.S.S. RURAL			SECRETARÍA DE SALUD			I.M.S.S. - SECRETARÍA DE SALUD		
	Recibieron Suplemento	En Control	Porcentaje	Reciben suplemento	En Control	Porcentaje	Reciben suplemento	En Control	Porcentaje	Reciben suplemento	En Control	Porcentaje
<b>Nacional</b>	<b>39,361</b>	<b>39,362</b>	<b>100.00</b>	<b>278,954</b>	<b>279,185</b>	<b>99.92</b>	<b>558,081</b>	<b>562,522</b>	<b>99.21</b>	<b>876,396</b>	<b>881,069</b>	<b>99.47</b>
01 Aguascalientes	-	-	-	-	-	-	4,836	4,836	1.00	4,836	4,836	1.00
02 Baja California	425	425	1.00	534	534	1.00	5,820	5,830	1.00	6,779	6,789	1.00
03 Baja California Sur	175	175	1.00	190	190	1.00	3,341	3,341	1.00	3,706	3,706	1.00
04 Campeche	816	816	1.00	3,634	3,634	1.00	4,534	4,535	1.00	8,984	8,985	1.00
05 Coahuila	718	718	1.00	1,216	1,216	1.00	723	685	1.06	2,657	2,619	1.01
06 Colima	-	-	-	-	-	-	3,536	3,536	1.00	3,536	3,536	1.00
07 Chiapas	1,341	1,341	1.00	93,510	93,713	1.00	96,263	98,018	0.98	191,114	193,072	0.99
08 Chihuahua	578	578	1.00	4,137	4,137	1.00	10,499	10,506	1.00	15,214	15,221	1.00
09 Distrito Federal	2,405	2,405	1.00	-	-	-	-	-	-	2,405	2,405	1.00
10 Durango	419	420	1.00	7,476	7,476	1.00	765	765	1.00	8,660	8,661	1.00
11 Guanajuato	2,070	2,070	1.00	-	-	-	40,691	40,691	1.00	42,761	42,761	1.00
12 Guerrero	5,594	5,594	1.00	7,848	7,848	1.00	11,289	11,319	1.00	24,731	24,761	1.00
13 Hidalgo	805	805	1.00	10,638	10,638	1.00	34,276	34,374	1.00	45,719	45,817	1.00
14 Jalisco	1,189	1,189	1.00	-	-	-	9,753	9,852	0.99	10,942	11,041	0.99
15 México	3,736	3,736	1.00	635	635	1.00	61,757	61,757	1.00	66,128	66,128	1.00
16 Michoacán	1,680	1,680	1.00	21,320	21,320	1.00	18,987	19,035	1.00	41,987	42,035	1.00
17 Morelos	529	529	1.00	-	-	-	8,264	8,264	1.00	8,793	8,793	1.00
18 Nayarit	728	728	1.00	1,834	1,834	1.00	17	17	1.00	2,579	2,579	1.00
19 Nuevo León	166	166	1.00	-	-	-	6,954	7,086	0.98	7,120	7,252	0.98
20 Oaxaca	2,176	2,176	1.00	30,221	30,223	1.00	21,696	23,383	0.93	54,093	55,782	0.97
21 Puebla	3,161	3,161	1.00	27,841	27,841	1.00	46,890	47,087	1.00	77,892	78,089	1.00
22 Querétaro	1,408	1,408	1.00	-	-	-	9,845	9,845	1.00	11,253	11,253	1.00
23 Quintana Roo	-	-	-	-	-	-	7,738	7,784	0.99	7,738	7,784	0.99
24 San Luis Potosí	284	284	1.00	14,082	14,082	1.00	18,686	18,686	1.00	33,052	33,052	1.00
25 Sinaloa	906	906	1.00	4,940	4,940	1.00	16,992	17,124	0.99	22,838	22,970	0.99
26 Sonora	1,059	1,059	1.00	-	-	-	11,050	11,050	1.00	12,109	12,109	1.00
27 Tabasco	-	-	-	-	-	-	20,576	20,645	1.00	20,576	20,645	1.00
28 Tamaulipas	-	-	-	3,692	3,692	1.00	12,542	12,542	1.00	16,234	16,234	1.00
29 Tlaxcala	1,253	1,253	1.00	-	-	-	4,913	4,913	1.00	6,166	6,166	1.00
30 Veracruz	2,834	2,834	1.00	31,290	31,284	1.00	43,196	43,275	1.00	77,320	77,393	1.00
31 Yucatán	1,539	1,539	1.00	7,575	7,607	1.00	11,163	11,252	0.99	20,277	20,398	0.99
32 Zacatecas	1,367	1,367	1.00	6,341	6,341	1.00	10,489	10,489	1.00	18,197	18,197	1.00

Fuente: Corresponsabilidad de Julio-Agosto 2018

## ANEXO 2. PROSPERA PROGRAMA DE INCLUSIÓN SOCIAL

### 3.1.7 PORCENTAJE DE COBERTURA DE ATENCIÓN PRENATAL A MUJERES EN EL PRIMER TRIMESTRE DE GESTACIÓN.(BIMESTRAL)

Bimestre Operativo Noviembre-Diciembre 2018 (con la corresponsabilidad de Julio-Agosto 2018) Preliminar

ENTIDAD FEDERATIVA	I.M.S.S. URBANO			I.M.S.S. RURAL			SECRETARÍA DE SALUD			I.M.S.S. - SECRETARÍA DE SALUD		
	Recibieron Suplemento	En Control	Porcentaje	Reciben suplemento	En Control	Porcentaje	Reciben suplemento	En Control	Porcentaje	Reciben suplemento	En Control	Porcentaje
<b>Nacional</b>	<b>553</b>	<b>1,042</b>	<b>53.07</b>	<b>4,884</b>	<b>8,576</b>	<b>56.95</b>	<b>7,534</b>	<b>14,704</b>	<b>51.24</b>	<b>12,971</b>	<b>24,322</b>	<b>53.33</b>
01 Aguascalientes	-	-	-	-	-	-	41	81	50.62	41	81	50.62
02 Baja California	1	2	50.00	14	21	66.67	90	200	45.00	105	223	47.09
03 Baja California Sur	3	12	25.00	4	6	66.67	38	71	53.52	45	89	50.56
04 Campeche	12	12	100.00	89	146	60.96	60	125	48.00	161	283	56.89
05 Coahuila	7	9	77.78	17	21	80.95	5	11	45.45	29	41	70.73
06 Colima	-	-	-	-	-	-	31	70	44.29	31	70	44.29
07 Chiapas	36	65	55.38	1,714	2,512	68.23	1,224	2,460	49.76	2,974	5,037	59.04
08 Chihuahua	5	10	50.00	39	193	20.21	103	229	44.98	147	432	34.03
09 Distrito Federal	17	60	28.33	-	-	-	-	-	-	17	60	28.33
10 Durango	24	24	100.00	90	141	63.83	22	48	45.83	136	213	63.85
11 Guanajuato	24	48	50.00	-	-	-	763	1,201	63.53	787	1,249	63.01
12 Guerrero	62	135	45.93	72	109	66.06	185	384	48.18	319	628	50.80
13 Hidalgo	8	9	88.89	173	226	76.55	336	672	50.00	517	907	57.00
14 Jalisco	15	29	51.72	-	-	-	101	154	65.58	116	183	63.39
15 México	41	93	44.09	10	48	20.83	593	1,150	51.57	644	1,291	49.88
16 Michoacán	23	49	46.94	261	442	59.05	327	620	52.74	611	1,111	55.00
17 Morelos	5	13	38.46	-	-	-	89	208	42.79	94	221	42.53
18 Nayarit	13	19	68.42	35	58	60.34	1	3	33.33	49	80	61.25
19 Nuevo León	3	3	100.00	-	-	-	52	101	51.49	55	104	52.88
20 Oaxaca	29	74	39.19	583	1,311	44.47	220	659	33.38	832	2,044	40.70
21 Puebla	62	107	57.94	516	898	57.46	843	1,616	52.17	1,421	2,621	54.22
22 Querétaro	13	13	100.00	-	-	-	149	250	59.60	162	263	61.60
23 Quintana Roo	-	-	-	-	-	-	95	244	38.93	95	244	38.93
24 San Luis Potosí	7	9	77.78	182	322	56.52	287	530	54.15	476	861	55.28
25 Sinaloa	15	24	62.50	49	99	49.49	234	484	48.35	298	607	49.09
26 Sonora	22	30	73.33	-	-	-	187	314	59.55	209	344	60.76
27 Tabasco	-	-	-	-	-	-	191	383	49.87	191	383	49.87
28 Tamaulipas	-	-	-	54	88	61.36	126	272	46.32	180	360	50.00
29 Tlaxcala	12	34	35.29	-	-	-	80	200	40.00	92	234	39.32
30 Veracruz	50	105	47.62	578	1,306	44.26	650	1,181	55.04	1,278	2,592	49.31
31 Yucatán	16	23	69.57	312	484	64.46	292	537	54.38	620	1,044	59.39
32 Zacatecas	28	31	90.32	92	145	63.45	119	246	48.37	239	422	56.64

Fuente: Corresponsabilidad de Julio-Agosto 2018

## ANEXO 2. PROSPERA PROGRAMA DE INCLUSIÓN SOCIAL

### 3.1.8 PORCENTAJE DE BECARIAS Y BECARIOS DE EDUCACIÓN BÁSICA DE PROSPERA PARA LOS QUE SE CERTIFICÓ EL CUMPLIMIENTO DE LA CORRESPONSABILIDAD.(TRIMESTRAL)

Bimestre Operativo Noviembre-Diciembre 2018 (con la corresponsabilidad de Julio-Agosto 2018) Preliminar

ENTIDAD FEDERATIVA	BECARIOS PARA CERTIFICACIÓN 1/	REPORTES RECUPERADOS 2/				CUMPLIMIENTO			
		Julio	%	Agosto	%	Julio	%	Agosto	%
<b>Nacional</b>	<b>0</b>	<b>0</b>	<b>0.00</b>	<b>0</b>	<b>0.00</b>	<b>0</b>	<b>0.00</b>	<b>0</b>	<b>0.00</b>
01 Aguascalientes									
02 Baja California									
03 Baja California Sur									
04 Campeche									
05 Coahuila									
06 Colima									
07 Chiapas									
08 Chihuahua									
09 Distrito Federal									
10 Durango									
11 Guanajuato									
12 Guerrero									
13 Hidalgo									
14 Jalisco									
15 México									
16 Michoacán									
17 Morelos									
18 Nayarit									
19 Nuevo León									
20 Oaxaca									
21 Puebla									
22 Querétaro									
23 Quintana Roo									
24 San Luis Potosí									
25 Sinaloa									
26 Sonora									
27 Tabasco									
28 Tamaulipas									
29 Tlaxcala									
30 Veracruz									
31 Yucatán									
32 Zacatecas									

**NO APLICA.  
EN ESTE BIMESTRE NO HAY BECARIOS  
EN EDUCACIÓN BÁSICA**

Fuente: Corresponsabilidad de Julio-Agosto 2018

## ANEXO 2. PROSPERA PROGRAMA DE INCLUSIÓN SOCIAL

### 3.1.9 PORCENTAJE DE FAMILIAS BENEFICIARIAS DE PROSPERA PARA LAS QUE SE RECIBIÓ EL REPORTE OPORTUNAMENTE Y CUMPLIERON CON SU CORRESPONSABILIDAD EN SALUD.(BIMESTRAL)

Bimestre Operativo Noviembre-Diciembre 2018 (con la corresponsabilidad de Julio-Agosto 2018) Preliminar

ENTIDAD FEDERATIVA	FAMILIAS PARA CERTIFICACIÓN 1/	REPORTES RECUPERADOS 2/				CUMPLIMIENTO 3/			
		Julio	%	Agosto	%	Julio	%	Agosto	%
<b>Nacional</b>	<b>6,193,177</b>	<b>6,186,266</b>	<b>99.89</b>	<b>6,186,239</b>	<b>99.89</b>	<b>5,909,438</b>	<b>95.53</b>	<b>5,908,078</b>	<b>95.50</b>
01 Aguascalientes	27,549	27,549	100.00	27,549	100.00	27,417	99.52	27,411	99.50
02 Baja California	65,372	65,372	100.00	65,372	100.00	59,468	90.97	59,765	91.42
03 Baja California Sur	35,320	35,320	100.00	35,320	100.00	33,181	93.94	32,939	93.26
04 Campeche	72,553	72,553	100.00	72,553	100.00	71,757	98.90	71,703	98.83
05 Coahuila	50,413	50,413	100.00	50,413	100.00	47,016	93.26	46,767	92.77
06 Colima	24,634	24,634	100.00	24,634	100.00	22,787	92.50	22,660	91.99
07 Chiapas	753,754	753,754	100.00	753,754	100.00	734,317	97.42	732,575	97.19
08 Chihuahua	110,002	109,948	99.95	109,948	99.95	101,064	91.92	100,514	91.42
09 Distrito Federal	48,580	48,580	100.00	48,580	100.00	39,440	81.19	39,440	81.19
10 Durango	105,301	105,301	100.00	105,301	100.00	100,992	95.91	100,363	95.31
11 Guanajuato	239,922	239,922	100.00	239,922	100.00	226,291	94.32	225,537	94.00
12 Guerrero	466,742	466,742	100.00	466,742	100.00	453,306	97.12	453,869	97.24
13 Hidalgo	245,839	245,839	100.00	245,839	100.00	236,523	96.21	235,978	95.99
14 Jalisco	150,414	150,414	100.00	150,414	100.00	139,262	92.59	138,774	92.26
15 México	563,694	563,693	100.00	563,693	100.00	524,775	93.10	528,632	93.78
16 Michoacán	276,709	276,709	100.00	276,708	100.00	261,858	94.63	260,922	94.30
17 Morelos	94,986	94,983	100.00	94,983	100.00	90,142	94.90	90,083	94.84
18 Nayarit	40,525	40,525	100.00	40,525	100.00	38,867	95.91	38,500	95.00
19 Nuevo León	59,591	59,591	100.00	59,591	100.00	56,015	94.00	55,908	93.82
20 Oaxaca	477,200	470,349	98.56	470,323	98.56	451,901	96.08	451,114	95.92
21 Puebla	501,777	501,777	100.00	501,777	100.00	471,774	94.02	472,426	94.15
22 Querétaro	71,793	71,793	100.00	71,793	100.00	68,388	95.26	68,464	95.36
23 Quintana Roo	64,967	64,967	100.00	64,967	100.00	61,808	95.14	61,912	95.30
24 San Luis Potosí	186,297	186,297	100.00	186,297	100.00	177,920	95.50	177,724	95.40
25 Sinaloa	146,851	146,849	100.00	146,849	100.00	140,087	95.40	140,386	95.60
26 Sonora	79,664	79,664	100.00	79,664	100.00	77,823	97.69	77,828	97.70
27 Tabasco	174,513	174,513	100.00	174,513	100.00	170,255	97.56	170,955	97.96
28 Tamaulipas	155,129	155,129	100.00	155,129	100.00	149,232	96.20	149,228	96.20
29 Tlaxcala	62,422	62,422	100.00	62,422	100.00	61,075	97.84	60,924	97.60
30 Veracruz	608,904	608,904	100.00	608,904	100.00	590,531	96.98	590,544	96.98
31 Yucatán	140,687	140,687	100.00	140,687	100.00	136,040	96.70	136,336	96.91
32 Zacatecas	91,073	91,073	100.00	91,073	100.00	88,126	96.76	87,897	96.51

Fuente: Corresponsabilidad de Julio-Agosto 2018

Nota.- La información reportada corresponde a la fecha de corte 10/12/2018.

1/ Familias activas en el bimestre anterior al bimestre de certificación de corresponsabilidades.

2 / Incluye los reportes recuperados y los recuperados sin validación de familias de nueva incorporación.

3/ Considera sólo las familias con asistencia.



## ANEXO 2. PROSPERA PROGRAMA DE INCLUSIÓN SOCIAL

### 3.1.10 PORCENTAJE DE BECARIAS Y BECARIOS DE EDUCACIÓN MEDIA SUPERIOR DE PROSPERA PARA LOS QUE SE CERTIFICÓ EL CUMPLIMIENTO DE LA CORRESPONSABILIDAD.(BIMESTRAL)

Bimestre Operativo Noviembre-Diciembre 2018 (con la corresponsabilidad de Julio-Agosto 2018) Preliminar

ENTIDAD FEDERATIVA	BECARIOS PARA CERTIFICACIÓN 1/	REPORTES RECUPERADOS 2/				CUMPLIMIENTO			
		Julio	%	Agosto	%	Julio	%	Agosto	%
<b>Nacional</b>	<b>1,288,876</b>	<b>1,282,136</b>	<b>99.48</b>	<b>0</b>	<b>0.00</b>	<b>1,248,178</b>	<b>97.35</b>	<b>0</b>	
01 Aguascalientes	7,501	7,488	99.83			7,126	95.17		
02 Baja California	17,544	17,539	99.97			16,808	95.83		
03 Baja California Sur	8,420	8,414	99.93			8,007	95.16		
04 Campeche	12,833	12,829	99.97			12,408	96.72		
05 Coahuila	13,505	13,450	99.59			12,707	94.48		
06 Colima	4,457	4,432	99.44			4,236	95.58		
07 Chiapas	133,049	133,019	99.98			130,336	97.98		
08 Chihuahua	17,735	17,722	99.93			16,898	95.35		
09 Distrito Federal	6,198	6,127	98.85			5,797	94.61		
10 Durango	20,440	20,412	99.86			19,834	97.17		
11 Guanajuato	48,824	48,625	99.59			46,093	94.79		
12 Guerrero	93,701	92,901	99.15			90,600	97.52		
13 Hidalgo	45,991	45,986	99.99			44,844	97.52		
14 Jalisco	34,249	34,218	99.91			33,181	96.97		
15 México	131,402	131,131	99.79			127,080	96.91		
16 Michoacán	49,810	49,736	99.85			48,447	97.41		
17 Morelos	20,025	19,998	99.87			19,181	95.91		
18 Nayarit	9,918	9,836	99.17			9,436	95.93		
19 Nuevo León	12,730	12,698	99.75			12,026	94.71		
20 Oaxaca	76,366	76,338	99.96			74,688	97.84		
21 Puebla	111,227	111,137	99.92			108,759	97.86		
22 Querétaro	16,745	16,703	99.75			16,380	98.07		
23 Quintana Roo	16,186	14,404	88.99			14,080	97.75		
24 San Luis Potosí	41,595	39,281	94.44			38,363	97.66		
25 Sinaloa	40,958	40,368	98.56			39,771	98.52		
26 Sonora	18,095	18,087	99.96			17,759	98.19		
27 Tabasco	49,348	49,335	99.97			48,422	98.15		
28 Tamaulipas	35,882	35,858	99.93			35,262	98.34		
29 Tlaxcala	16,251	16,251	100.00			15,896	97.82		
30 Veracruz	131,563	131,531	99.98			128,593	97.77		
31 Yucatán	27,102	27,080	99.92			26,509	97.89		
32 Zacatecas	19,226	19,202	99.88			18,651	97.13		

**EN ESTE MES  
NO SE ENTREGA  
APOYO DE  
BECAS  
EDUCATIVAS,  
POR LO TANTO  
NO EXISTE  
INFORMACIÓN.**

**EN ESTE MES  
NO SE  
ENTREGA  
APOYO DE  
BECAS  
EDUCATIVAS,  
POR LO TANTO  
NO EXISTE  
INFORMACIÓN.**

Fuente: Corresponsabilidad de Julio-Agosto 2018

Nota.- La información reportada corresponde a la fecha de corte 10/12/2018.

1/ Becarios activos en el bimestre anterior al bimestre de certificación de corresponsabilidades.

2 / Incluye los reportes recuperados y recuperados como no inscritos.

## ANEXO 2. PROSPERA PROGRAMA DE INCLUSIÓN SOCIAL

### 3.1.11 PORCENTAJE DE ADULTOS MAYORES BENEFICIARIOS DE PROSPERA PARA LOS QUE SE CERTIFICÓ EL CUMPLIMIENTO DE LA CORRESPONSABILIDAD.(SEMESTRAL)

Bimestre Operativo Noviembre-Diciembre 2018 (con la corresponsabilidad de Julio-Agosto 2018) Preliminar

ENTIDAD FEDERATIVA	ADULTOS MAYORES PARA CERTIFICACIÓN 1/	REPORTES RECUPERADOS				CUMPLIMIENTO			
		Julio	%	Agosto	%	Julio	%	Agosto	%
<b>Nacional</b>	<b>6,327</b>	<b>6,003</b>	<b>94.88</b>	<b>6,003</b>	<b>94.88</b>	<b>5,656</b>	<b>94.22</b>	<b>5,656</b>	<b>94.22</b>
01 Aguascalientes	57	55	96.49	55	96.49	47	85.45	47	85.45
02 Baja California	31	31	100.00	31	100.00	31	100.00	31	100.00
03 Baja California Sur	31	31	100.00	31	100.00	19	61.29	19	61.29
04 Campeche	51	49	96.08	49	96.08	48	97.96	48	97.96
05 Coahuila	168	158	94.05	158	94.05	151	95.57	151	95.57
06 Colima	53	53	100.00	53	100.00	35	66.04	35	66.04
07 Chiapas	294	272	92.52	272	92.52	266	97.79	266	97.79
08 Chihuahua	133	128	96.24	128	96.24	125	97.66	125	97.66
09 Distrito Federal	109	109	100.00	109	100.00	78	71.56	78	71.56
10 Durango	165	158	95.76	158	95.76	141	89.24	141	89.24
11 Guanajuato	429	410	95.57	410	95.57	388	94.63	388	94.63
12 Guerrero	376	371	98.67	371	98.67	356	95.96	356	95.96
13 Hidalgo	30	30	100.00	30	100.00	30	100.00	30	100.00
14 Jalisco	218	197	90.37	197	90.37	183	92.89	183	92.89
15 México	518	486	93.82	486	93.82	479	98.56	479	98.56
16 Michoacán	206	204	99.03	204	99.03	186	91.18	186	91.18
17 Morelos	122	119	97.54	119	97.54	108	90.76	108	90.76
18 Nayarit	40	36	90.00	36	90.00	36	100.00	36	100.00
19 Nuevo León	96	95	98.96	95	98.96	89	93.68	89	93.68
20 Oaxaca	127	113	88.98	113	88.98	112	99.12	112	99.12
21 Puebla	514	500	97.28	500	97.28	460	92.00	460	92.00
22 Querétaro	10	6	60.00	6	60.00	5	83.33	5	83.33
23 Quintana Roo	43	43	100.00	43	100.00	43	100.00	43	100.00
24 San Luis Potosí	268	249	92.91	249	92.91	224	89.96	224	89.96
25 Sinaloa	92	78	84.78	78	84.78	69	88.46	69	88.46
26 Sonora	256	211	82.42	211	82.42	206	97.63	206	97.63
27 Tabasco	116	116	100.00	116	100.00	116	100.00	116	100.00
28 Tamaulipas	450	436	96.89	436	96.89	426	97.71	426	97.71
29 Tlaxcala	232	220	94.83	220	94.83	193	87.73	193	87.73
30 Veracruz	690	673	97.54	673	97.54	646	95.99	646	95.99
31 Yucatán	374	348	93.05	348	93.05	344	98.85	344	98.85
32 Zacatecas	28	18	64.29	18	64.29	16	88.89	16	88.89

Fuente: Corresponsabilidad de Julio-Agosto 2018

Nota.- La información reportada corresponde a la fecha de corte 10/12/2018.

1/ Adultos Mayores activos en el bimestre anterior al bimestre de certificación de corresponsabilidades.

## ANEXO 2. PROSPERA PROGRAMA DE INCLUSIÓN SOCIAL

### 3.1.12 PORCENTAJE DE BECARIAS Y BECARIOS DE EDUCACIÓN BÁSICA A LOS QUE SE EMITIÓ APOYOS PARA ÚTILES ESCOLARES (BIMESTRAL).

Bimestre Operativo Noviembre-Diciembre 2018 (con la corresponsabilidad de Julio-Agosto 2018) Preliminar

ENTIDAD FEDERATIVA	PRIMARIA			SECUNDARIA			TOTAL		
	BECARIOS SUCEPTIBLES DE RECIBIR APOYOS MONETARIOS PARA LA ADQUISICIÓN DE ÚTILES ESCOLARES	BECARIOS CON APOYOS EMITIDOS PARA LA ADQUISICIÓN DE ÚTILES ESCOLARES	%	BECARIOS SUCEPTIBLES DE RECIBIR APOYOS MONETARIOS PARA LA ADQUISICIÓN DE ÚTILES ESCOLARES	BECARIOS CON APOYOS EMITIDOS PARA LA ADQUISICIÓN DE ÚTILES ESCOLARES	%	BECARIOS SUCEPTIBLES DE RECIBIR APOYOS MONETARIOS PARA LA ADQUISICIÓN DE ÚTILES ESCOLARES	BECARIOS CON APOYOS EMITIDOS PARA LA ADQUISICIÓN DE ÚTILES ESCOLARES	%
<b>Nacional</b>	-	-	-	-	-	-	-	-	-
01 Aguascalientes			-			-	-	-	-
02 Baja California			-			-	-	-	-
03 Baja California Sur			-			-	-	-	-
04 Campeche			-			-	-	-	-
05 Coahuila			-			-	-	-	-
06 Colima			-			-	-	-	-
07 Chiapas			-			-	-	-	-
08 Chihuahua			-			-	-	-	-
09 Distrito Federal			-			-	-	-	-
10 Durango			-			-	-	-	-
11 Guanajuato			-			-	-	-	-
12 Guerrero			-			-	-	-	-
13 Hidalgo			-			-	-	-	-
14 Jalisco			-			-	-	-	-
15 México			-			-	-	-	-
16 Michoacán			-			-	-	-	-
17 Morelos			-			-	-	-	-
18 Nayarit			-			-	-	-	-
19 Nuevo León			-			-	-	-	-
20 Oaxaca			-			-	-	-	-
21 Puebla			-			-	-	-	-
22 Querétaro			-			-	-	-	-
23 Quintana Roo			-			-	-	-	-
24 San Luis Potosí			-			-	-	-	-
25 Sinaloa			-			-	-	-	-
26 Sonora			-			-	-	-	-
27 Tabasco			-			-	-	-	-
28 Tamaulipas			-			-	-	-	-
29 Tlaxcala			-			-	-	-	-
30 Veracruz			-			-	-	-	-
31 Yucatán			-			-	-	-	-
32 Zacatecas			-			-	-	-	-

**NO APLICA.  
EN ESTE BIMESTRE NO HAY BECARIOS  
EN EDUCACIÓN BÁSICA**

Fuente: Corresponsabilidad de Julio-Agosto 2018

Nota.- La información reportada corresponde a la fecha de corte 10/12/2018.

## ANEXO 2. PROSPERA PROGRAMA DE INCLUSIÓN SOCIAL

### 3.1.13 PORCENTAJE DE BECARIAS Y BECARIOS DE EDUCACIÓN MEDIA SUPERIOR A LOS QUE SE EMITIÓ APOYOS PARA ÚTILES ESCOLARES (BIMESTRAL)

Bimestre Operativo Noviembre-Diciembre 2018 (con la corresponsabilidad de Julio-Agosto 2018) Preliminar

ENTIDAD FEDERATIVA		MEDIA SUPERIOR		
		BECARIOS ACTIVOS	BECARIOS RECIBEN APOYO MONETARIO	%
<b>Nacional</b>		<b>1,284,684</b>	<b>1,245,979</b>	<b>96.99</b>
01	Aguascalientes	7,493	7,400	98.76
02	Baja California	17,465	16,464	94.27
03	Baja California Sur	8,411	8,106	96.37
04	Campeche	12,819	12,650	98.68
05	Coahuila	13,343	12,935	96.94
06	Colima	4,436	4,231	95.38
07	Chiapas	132,873	127,053	95.62
08	Chihuahua	17,541	17,157	97.81
09	Distrito Federal	6,191	5,982	96.62
10	Durango	20,375	19,657	96.48
11	Guanajuato	48,655	46,608	95.79
12	Guerrero	93,441	91,770	98.21
13	Hidalgo	45,930	44,210	96.26
14	Jalisco	34,093	33,249	97.52
15	México	130,947	125,738	96.02
16	Michoacán	49,475	48,504	98.04
17	Morelos	19,909	19,182	96.35
18	Nayarit	9,883	9,609	97.23
19	Nuevo León	12,703	11,811	92.98
20	Oaxaca	76,182	72,883	95.67
21	Puebla	110,737	107,185	96.79
22	Querétaro	16,660	16,283	97.74
23	Quintana Roo	16,142	15,766	97.67
24	San Luis Potosí	41,429	40,877	98.67
25	Sinaloa	40,789	39,809	97.60
26	Sonora	17,950	17,643	98.29
27	Tabasco	49,293	48,790	98.98
28	Tamaulipas	35,816	34,619	96.66
29	Tlaxcala	16,208	15,952	98.42
30	Veracruz	131,289	128,368	97.78
31	Yucatán	27,010	26,643	98.64
32	Zacatecas	19,196	18,845	98.17

Fuente: Corresponsabilidad de Julio-Agosto 2018

Nota.- La información reportada corresponde a la fecha de corte 10/12/2018.

# ANEXO 2. PROSPERA PROGRAMA DE INCLUSIÓN SOCIAL

3.1.14 a TOTAL DE BECARIOS CON APOYO MONETARIO EMITIDO PARA BECAS EDUCATIVAS EN EL MES, POR NIVEL, GRADO ESCOLAR Y SEXO EN EL BIMESTRE. (BIMESTRAL)

Bimestre Operativo Noviembre-Diciembre 2018 (con la corresponsabilidad de Julio-Agosto 2018) Preliminar

ENTIDAD FEDERATIVA	JULIO																					
	BECARIOS ACTIVOS																					
	Primero de Primaria		Segundo de Primaria		Tercero de Primaria		Cuarto de Primaria		Quinto de Primaria		Sexto Primaria		Total Primaria		1o. de Secundaria		2o. de Secundaria		3o. de Secundaria		Total de Secundaria	
	Hombres	Mujeres	Hombres	Mujeres	Hombres	Mujeres	Hombres	Mujeres	Hombres	Mujeres	Hombres	Mujeres	Hombres	Mujeres	Hombres	Mujeres	Hombres	Mujeres	Hombres	Mujeres	Hombres	Mujeres
Nacional	-	-	-	-	-	-	-	-	-	-	-	-	-	-	-	-	-	-	-	-	-	-
01 Aguascalientes																						
02 Baja California																						
03 Baja California Sur																						
04 Campeche																						
05 Coahuila																						
06 Colima																						
07 Chiapas																						
08 Chihuahua																						
09 Distrito Federal																						
10 Durango																						
11 Guanajuato																						
12 Guerrero																						
13 Hidalgo																						
14 Jalisco																						
15 México																						
16 Michoacán																						
17 Morelos																						
18 Nayarit																						
19 Nuevo León																						
20 Oaxaca																						
21 Puebla																						
22 Querétaro																						
23 Quintana Roo																						
24 San Luis Potosí																						
25 Sinaloa																						
26 Sonora																						
27 Tabasco																						
28 Tamaulipas																						
29 Tlaxcala																						
30 Veracruz																						
31 Yucatán																						
32 Zacatecas																						

NO APLICA.  
EN ESTE MES NO HAY  
BECARIOS EN  
EDUCACIÓN BÁSICA,  
POR LO QUE NO EXISTE

Fuente: Corresponsabilidad de Julio-Agosto 2018

Nota.- La información reportada corresponde a la fecha de corte 10/12/2018.

# ANEXO 2. PROSPERA PROGRAMA DE INCLUSIÓN SOCIAL

3.1.14 a TOTAL DE BECARIOS CON APOYO MONETARIO EMITIDO PARA BECAS EDUCATIVAS EN EL MES, POR NIVEL, GRADO ESCOLAR Y SEXO EN EL BIMESTRE. (BIMESTRAL)

Bimestre Operativo Noviembre-Diciembre 2018 (con la corresponsabilidad de Julio-Agosto 2018) Preliminar

ENTIDAD FEDERATIVA	JULIO																												
	BECARIOS ACTIVOS																												
	1er. Semestre		2do. Semestre		3er. Semestre		4to. Semestre		5to. Semestre		6to. Semestre		7to. Semestre		8to. Semestre		Total EMS		CAM 1		CAM 2		CAM 3		Total CAM		TOTAL BECARIOS		
Hombres	Mujeres	Hombres	Mujeres	Hombres	Mujeres	Hombres	Mujeres	Hombres	Mujeres	Hombres	Mujeres	Hombres	Mujeres	Hombres	Mujeres	Hombres	Mujeres	Hombres	Mujeres	Hombres	Mujeres	Hombres	Mujeres	Hombres	Mujeres	Hombres	Mujeres	Hombres	Mujeres
Nacional	4,699	5,055	233,321	250,522	4,606	5,606	195,587	216,383	4,460	5,169	169,665	189,385	43	41	80	62	612,461	672,223	-	-	-	-	-	-	-	-	612,461	672,223	
01 Aguascalientes	18	21	1,343	1,569	19	20	1,028	1,396	20	31	846	1,180	0	1	0	1	3,274	4,219	0	0	0	0	0	0	0	0	3,274	4,219	
02 Baja California	16	30	2,942	3,289	73	91	2,915	3,371	103	133	2,097	2,400	0	0	2	3	8,148	9,317	0	0	0	0	0	0	0	0	8,148	9,317	
03 Baja California Sur	94	97	1,611	1,581	94	94	1,328	1,472	80	80	850	1,029	0	1	0	0	4,057	4,354	0	0	0	0	0	0	0	0	4,057	4,354	
04 Campeche	12	3	2,496	2,695	3	10	2,144	2,000	6	4	1,602	1,838	0	0	1	5	6,264	6,555	0	0	0	0	0	0	0	0	6,264	6,555	
05 Coahuila	341	372	2,570	2,890	188	193	1,825	1,967	113	106	1,338	1,440	0	0	0	0	6,375	6,968	0	0	0	0	0	0	0	0	6,375	6,968	
06 Colima	17	5	806	843	38	22	642	768	40	36	534	671	3	5	2	4	2,082	2,354	0	0	0	0	0	0	0	0	2,082	2,354	
07 Chiapas	167	131	25,491	23,389	153	150	22,476	20,555	200	193	20,981	18,984	1	2	0	0	69,469	63,404	0	0	0	0	0	0	0	0	69,469	63,404	
08 Chihuahua	62	46	3,114	3,592	96	94	2,428	3,077	69	74	2,152	2,733	1	0	2	1	7,924	9,617	0	0	0	0	0	0	0	0	7,924	9,617	
09 Distrito Federal	92	86	1,143	1,309	42	56	767	1,079	31	46	704	836	0	0	0	0	2,779	3,412	0	0	0	0	0	0	0	0	2,779	3,412	
10 Durango	115	115	4,156	4,783	42	45	2,723	3,216	16	21	2,330	2,808	0	0	2	3	9,384	10,991	0	0	0	0	0	0	0	0	9,384	10,991	
11 Guanajuato	497	673	8,893	10,859	309	435	6,069	7,641	327	438	5,458	7,029	4	2	8	13	21,565	27,090	0	0	0	0	0	0	0	0	21,565	27,090	
12 Guerrero	808	922	16,580	17,271	782	936	14,669	15,315	633	675	12,103	12,743	2	2	0	0	45,577	47,864	0	0	0	0	0	0	0	0	45,577	47,864	
13 Hidalgo	39	44	8,437	9,093	99	126	6,827	7,705	111	148	6,311	6,990	0	0	0	0	21,824	24,106	0	0	0	0	0	0	0	0	21,824	24,106	
14 Jalisco	615	677	4,890	6,077	758	1,047	4,143	5,311	781	1,050	3,762	4,876	23	16	53	14	15,025	19,068	0	0	0	0	0	0	0	0	15,025	19,068	
15 México	191	214	23,201	25,802	213	239	19,786	23,123	223	264	17,101	20,585	1	2	0	2	60,716	70,231	0	0	0	0	0	0	0	0	60,716	70,231	
16 Michoacán	48	53	8,646	10,355	67	116	7,110	8,783	118	114	6,139	7,925	1	0	0	0	22,129	27,346	0	0	0	0	0	0	0	0	22,129	27,346	
17 Morelos	26	36	3,654	4,101	36	61	3,096	3,837	23	25	2,234	2,771	0	0	3	6	9,072	10,837	0	0	0	0	0	0	0	0	9,072	10,837	
18 Nayarit	9	6	1,718	1,871	13	13	1,609	1,854	13	13	1,307	1,456	0	0	1	0	4,670	5,213	0	0	0	0	0	0	0	0	4,670	5,213	
19 Nuevo León	230	235	2,542	2,603	268	375	1,864	2,031	125	136	1,159	1,133	0	0	1	1	6,189	6,514	0	0	0	0	0	0	0	0	6,189	6,514	
20 Oaxaca	82	68	13,753	14,565	83	137	11,839	12,809	101	92	10,727	11,925	1	0	0	0	36,586	39,596	0	0	0	0	0	0	0	0	36,586	39,596	
21 Puebla	30	27	20,174	22,528	64	71	16,457	18,617	150	175	15,359	17,081	0	0	0	4	52,234	58,503	0	0	0	0	0	0	0	0	52,234	58,503	
22 Querétaro	21	13	2,677	3,249	10	23	2,475	3,331	28	32	2,128	2,673	0	0	0	0	7,339	9,321	0	0	0	0	0	0	0	0	7,339	9,321	
23 Quintana Roo	41	29	3,098	3,220	12	23	2,673	2,950	10	13	2,005	2,067	0	1	0	0	7,839	8,303	0	0	0	0	0	0	0	0	7,839	8,303	
24 San Luis Potosí	321	355	7,792	8,966	188	190	5,935	6,782	192	239	4,855	5,614	0	0	0	0	19,283	22,146	0	0	0	0	0	0	0	0	19,283	22,146	
25 Sinaloa	35	47	8,063	8,851	52	37	5,765	6,171	106	120	5,323	6,211	3	4	0	1	19,347	21,442	0	0	0	0	0	0	0	0	19,347	21,442	
26 Sonora	86	96	3,007	3,464	66	68	2,934	3,641	38	47	2,018	2,482	1	1	0	1	8,150	9,800	0	0	0	0	0	0	0	0	8,150	9,800	
27 Tabasco	20	11	9,155	8,586	24	32	8,231	7,872	59	67	7,611	7,623	1	0	1	0	25,102	24,191	0	0	0	0	0	0	0	0	25,102	24,191	
28 Tamaulipas	80	67	6,323	6,693	207	229	5,717	6,320	114	153	4,677	5,235	0	0	1	0	17,119	18,697	0	0	0	0	0	0	0	0	17,119	18,697	
29 Tlaxcala	3	1	2,889	3,179	4	7	2,621	3,080	39	30	1,980	2,375	0	0	0	0	7,536	8,672	0	0	0	0	0	0	0	0	7,536	8,672	
30 Veracruz	429	380	23,877	24,348	469	505	20,454	22,202	434	422	17,928	19,833	1	4	1	2	63,593	67,696	0	0	0	0	0	0	0	0	63,593	67,696	
31 Yucatán	41	63	5,212	5,352	43	44	4,146	4,381	59	54	3,671	3,944	0	0	0	0	13,172	13,838	0	0	0	0	0	0	0	0	13,172	13,838	
32 Zacatecas	113	132	3,068	3,549	91	117	2,891	3,726	98	138	2,375	2,895	0	0	2	1	8,638	10,558	0	0	0	0	0	0	0	0	8,638	10,558	

Fuente: Corresponsabilidad de Julio-Agosto 2018

Nota.- La información reportada corresponde a la fecha de corte 10/12/2018.

# ANEXO 2. PROSPERA PROGRAMA DE INCLUSIÓN SOCIAL

3.1.14 a TOTAL DE BECARIOS CON APOYO MONETARIO EMITIDO PARA BECAS EDUCATIVAS EN EL MES, POR NIVEL, GRADO ESCOLAR Y SEXO EN EL BIMESTRE

Bimestre Operativo Noviembre-Diciembre 2018 (con la corresponsabilidad de Julio-Agosto 2018) Preliminar

ENTIDAD FEDERATIVA	AGOSTO																					
	BECARIOS CON APOYO EMITIDO																					
	Primero de Primaria		Segundo de Primaria		Tercero de Primaria		Cuarto de Primaria		Quinto de Primaria		Sexto Primaria		Total Primaria		1o. de Secundaria		2o. de Secundaria		3o. de Secundaria		Total de Secundaria	
Hombres	Mujeres	Hombres	Mujeres	Hombres	Mujeres	Hombres	Mujeres	Hombres	Mujeres	Hombres	Mujeres	Hombres	Mujeres	Hombres	Mujeres	Hombres	Mujeres	Hombres	Mujeres	Hombres	Mujeres	
Nacional	.	.	.	.	.	.	.	.	.	.	.	.	.	.	.	.	.	.	.	.	.	.
01 Aguascalientes																						
02 Baja California																						
03 Baja California Sur																						
04 Campeche																						
05 Coahuila																						
06 Colima																						
07 Chiapas																						
08 Chihuahua																						
09 Distrito Federal																						
10 Durango																						
11 Guanajuato																						
12 Guerrero																						
13 Hidalgo																						
14 Jalisco																						
15 México																						
16 Michoacán																						
17 Morelos																						
18 Nayarit																						
19 Nuevo León																						
20 Oaxaca																						
21 Puebla																						
22 Querétaro																						
23 Quintana Roo																						
24 San Luis Potosí																						
25 Sinaloa																						
26 Sonora																						
27 Tabasco																						
28 Tamaulipas																						
29 Tlaxcala																						
30 Veracruz																						
31 Yucatán																						
32 Zacatecas																						

NO APLICA.  
EN ESTE MES NO HAY BECARIOS EN  
EDUCACIÓN BÁSICA, POR LO QUE NO  
EXISTE LA INFORMACIÓN

Fuente: Corresponsabilidad de Julio-Agosto 2018

Nota.- La información reportada corresponde a la fecha de corte 10/12/2018.

# ANEXO 2. PROSPERA PROGRAMA DE INCLUSIÓN SOCIAL

3.1.14 a TOTAL DE BECARIOS CON APOYO MONETARIO EMITIDO PARA BECAS EDUCATIVAS EN EL MES, POR NIVEL, GRADO ESCOLAR Y SEXO EN EL BIMESTRE

Bimestre Operativo Noviembre-Diciembre 2018 (con la responsabilidad de Julio-Agosto 2018) Preliminar

ENTIDAD FEDERATIVA	AGOSTO																								BECARIOS CON APOYO EMITIDO				Total EMS		CAM 1		CAM 2		CAM 3		Total CAM		Total Becarios	
	1er. Semestre		2do. Semestre		3er. Semestre		4to. Semestre		5to. Semestre		6to. Semestre		7to. Semestre		8to. Semestre		Hombres	Mujeres	Hombres	Mujeres	Hombres	Mujeres	Hombres	Mujeres	Hombres	Mujeres														
	Hombres	Mujeres	Hombres	Mujeres	Hombres	Mujeres	Hombres	Mujeres	Hombres	Mujeres	Hombres	Mujeres	Hombres	Mujeres	Hombres	Mujeres																								
	Nacional	3,341	3,840	196,573	215,062	3,496	4,521	168,640	189,158	3,190	3,906	144,934	163,780	30	25	54	40	520,258	580,332	-	-	-	-	-	-	520,258	580,332													
01 Aguascalientes	17	20	1,244	1,466	19	19	971	1,332	19	30	756	1,051	0	1	0	1	3,026	3,920	0	0	0	0	0	0	0	0	0	3,026	3,920											
02 Baja California	12	23	2,511	2,888	66	82	2,590	3,013	80	98	1,696	1,985	0	0	1	2	6,956	8,091	0	0	0	0	0	0	0	0	0	6,956	8,091											
03 Baja California Sur	71	81	1,404	1,394	84	81	1,240	1,329	48	49	738	889	0	1	0	0	3,585	3,824	0	0	0	0	0	0	0	0	0	3,585	3,824											
04 Campeche	6	0	1,716	1,876	0	7	1,515	1,481	4	3	1,141	1,356	0	0	0	2	4,382	4,725	0	0	0	0	0	0	0	0	0	4,382	4,725											
05 Coahuila	267	295	2,164	2,457	152	155	1,565	1,663	76	76	1,129	1,242	0	0	0	0	5,353	5,888	0	0	0	0	0	0	0	0	0	5,353	5,888											
06 Colima	9	2	632	644	18	11	512	606	21	18	406	528	0	0	0	1	1,598	1,810	0	0	0	0	0	0	0	0	0	1,598	1,810											
07 Chiapas	121	112	22,962	21,191	122	130	20,387	18,704	170	165	19,117	17,331	1	2	0	0	62,880	57,635	0	0	0	0	0	0	0	0	0	62,880	57,635											
08 Chihuahua	32	30	1,733	2,003	37	53	1,385	1,769	39	37	1,171	1,503	1	0	1	0	4,399	5,395	0	0	0	0	0	0	0	0	0	4,399	5,395											
09 Distrito Federal	72	71	972	1,130	34	46	664	951	23	30	567	700	0	0	0	0	2,332	2,928	0	0	0	0	0	0	0	0	0	2,332	2,928											
10 Durango	55	47	2,987	3,479	19	22	2,025	2,351	10	16	1,732	2,101	0	0	1	1	6,829	8,017	0	0	0	0	0	0	0	0	0	6,829	8,017											
11 Guanajuato	412	557	7,255	9,218	252	385	5,137	6,697	255	337	4,431	5,827	1	1	4	11	17,747	23,033	0	0	0	0	0	0	0	0	0	17,747	23,033											
12 Guerrero	604	758	13,775	14,797	528	703	12,336	13,109	366	493	9,859	10,661	1	1	0	0	37,469	40,522	0	0	0	0	0	0	0	0	0	37,469	40,522											
13 Hidalgo	26	30	7,474	8,187	56	88	6,193	7,049	64	90	5,701	6,352	0	0	0	0	19,514	21,796	0	0	0	0	0	0	0	0	0	19,514	21,796											
14 Jalisco	489	590	4,201	5,359	629	902	3,678	4,740	675	913	3,269	4,289	18	14	38	10	12,997	16,817	0	0	0	0	0	0	0	0	0	12,997	16,817											
15 México	111	116	18,573	21,592	149	164	16,523	19,906	158	198	13,569	16,959	1	0	0	0	49,084	58,935	0	0	0	0	0	0	0	0	0	49,084	58,935											
16 Michoacán	24	28	6,160	7,843	33	76	5,382	6,946	69	66	4,666	6,281	0	0	0	0	16,334	21,240	0	0	0	0	0	0	0	0	0	16,334	21,240											
17 Morelos	13	27	3,078	3,633	33	51	2,735	3,518	18	22	2,060	2,565	0	0	3	5	7,940	9,821	0	0	0	0	0	0	0	0	0	7,940	9,821											
18 Nayarit	3	4	1,438	1,559	11	12	1,358	1,594	11	10	1,052	1,211	0	0	1	0	3,874	4,390	0	0	0	0	0	0	0	0	0	3,874	4,390											
19 Nuevo León	187	193	2,284	2,362	237	331	1,691	1,826	82	104	1,054	1,046	0	0	1	1	5,536	5,863	0	0	0	0	0	0	0	0	0	5,536	5,863											
20 Oaxaca	49	46	11,046	11,990	62	113	9,683	10,770	70	71	8,830	10,017	1	0	0	0	29,741	33,007	0	0	0	0	0	0	0	0	0	29,741	33,007											
21 Puebla	22	22	16,916	19,227	49	62	13,842	15,994	115	148	12,841	14,477	0	0	0	3	43,785	49,933	0	0	0	0	0	0	0	0	0	43,785	49,933											
22 Querétaro	13	8	2,051	2,771	3	16	2,024	2,901	14	18	1,690	2,279	0	0	0	0	5,795	7,993	0	0	0	0	0	0	0	0	0	5,795	7,993											
23 Quintana Roo	6	8	2,249	2,336	5	12	2,043	2,289	2	2	1,524	1,590	0	0	0	0	5,829	6,237	0	0	0	0	0	0	0	0	0	5,829	6,237											
24 San Luis Potosí	139	184	6,057	7,123	109	114	4,725	5,466	135	158	3,865	4,581	0	0	0	0	15,030	17,626	0	0	0	0	0	0	0	0	0	15,030	17,626											
25 Sinaloa	29	38	7,317	7,995	44	32	5,172	5,606	95	102	4,820	5,605	3	1	0	0	17,480	19,379	0	0	0	0	0	0	0	0	0	17,480	19,379											
26 Sonora	77	87	2,708	3,153	55	61	2,650	3,344	35	45	1,843	2,289	1	1	0	0	7,369	8,980	0	0	0	0	0	0	0	0	0	7,369	8,980											
27 Tabasco	16	8	8,385	7,882	22	26	7,675	7,308	46	53	7,119	7,149	1	0	1	0	23,265	22,426	0	0	0	0	0	0	0	0	0	23,265	22,426											
28 Tamaulipas	54	42	5,581	5,971	160	177	5,177	5,795	73	106	4,294	4,838	0	0	1	0	15,340	16,929	0	0	0	0	0	0	0	0	0	15,340	16,929											
29 Tlaxcala	1	1	2,550	2,901	4	3	2,373	2,853	33	28	1,799	2,190	0	0	0	0	6,760	7,976	0	0	0	0	0	0	0	0	0	6,760	7,976											
30 Veracruz	272	242	21,907	22,668	384	438	19,177	20,922	239	243	16,873	18,737	1	3	0	2	58,853	63,255	0	0	0	0	0	0	0	0	0	58,853	63,255											
31 Yucatán	37	51	4,527	4,771	37	39	3,595	3,935	51	50	3,209	3,542	0	0	0	0	11,456	12,388	0	0	0	0	0	0	0	0	0	11,456	12,388											
32 Zacatecas	95	119	2,716	3,196	83	110	2,617	3,391	94	127	2,113	2,609	0	0	2	1	7,720	9,553	0	0	0	0	0	0	0	0	0	7,720	9,553											

Fuente: Corresponsabilidad de Julio-Agosto 2018

Nota.- La información reportada corresponde a la fecha de corte 10/12/2018.



# ANEXO 2. PROSPERA PROGRAMA DE INCLUSIÓN SOCIAL

3.1.14 b TOTAL DE BECARIOS CON APOYO MONETARIO EMITIDO PARA BECAS EDUCATIVAS EN EL MES, POR NIVEL, GRADO ESCOLAR Y SEXO EN EL BIMESTRE. (BIMESTRAL)

Bimestre Operativo Noviembre-Diciembre 2018 (con la corresponsabilidad de Julio-Agosto 2018) Preliminar

ENTIDAD FEDERATIVA	JULIO																					
	BECARIOS ACTIVOS																					
	Primero de Primaria		Segundo de Primaria		Tercero de Primaria		Cuarto de Primaria		Quinto de Primaria		Sexto Primaria		Total Primaria		1o. de Secundaria		2o. de Secundaria		3o. de Secundaria		Total de Secundaria	
Hombres	Mujeres	Hombres	Mujeres	Hombres	Mujeres	Hombres	Mujeres	Hombres	Mujeres	Hombres	Mujeres	Hombres	Mujeres	Hombres	Mujeres	Hombres	Mujeres	Hombres	Mujeres	Hombres	Mujeres	
Nacional	.	.	.	.	.	.	.	.	.	.	.	.	.	.	.	.	.	.	.	.	.	.
01 Aguascalientes																						
02 Baja California																						
03 Baja California Sur																						
04 Campeche																						
05 Coahuila																						
06 Colima																						
07 Chiapas																						
08 Chihuahua																						
09 Distrito Federal																						
10 Durango																						
11 Guanajuato																						
12 Guerrero																						
13 Hidalgo																						
14 Jalisco																						
15 México																						
16 Michoacán																						
17 Morelos																						
18 Nayarit																						
19 Nuevo León																						
20 Oaxaca																						
21 Puebla																						
22 Querétaro																						
23 Quintana Roo																						
24 San Luis Potosí																						
25 Sinaloa																						
26 Sonora																						
27 Tabasco																						
28 Tamaulipas																						
29 Tlaxcala																						
30 Veracruz																						
31 Yucatán																						
32 Zacatecas																						

NO APLICA.  
EN ESTE MES NO HAY BECARIOS EN  
EDUCACIÓN BÁSICA, POR LO QUE NO  
EXISTE LA INFORMACIÓN

Fuente: Corresponsabilidad de Julio-Agosto 2018

Nota.- La información reportada corresponde a la fecha de corte 10/12/2018.

# ANEXO 2. PROSPERA PROGRAMA DE INCLUSIÓN SOCIAL

3.1.14 b TOTAL DE BECARIOS CON APOYO MONETARIO EMITIDO PARA BECAS EDUCATIVAS EN EL MES, POR NIVEL, GRADO ESCOLAR Y SEXO EN EL BIMESTRE. (BIMESTRAL)

Bimestre Operativo Noviembre-Diciembre 2018 (con la corresponsabilidad de Julio-Agosto 2018) Preliminar

ENTIDAD FEDERATIVA	JULIO																												
	BECARIOS ACTIVOS																												
	1er. Semestre		2do. Semestre		3er. Semestre		4to. Semestre		5to. Semestre		6to. Semestre		7to. Semestre		8to. Semestre		Total EMS		CAM 1		CAM 2		CAM 3		Total CAM		TOTAL BECARIOS		
	Hombres	Mujeres	Hombres	Mujeres	Hombres	Mujeres	Hombres	Mujeres	Hombres	Mujeres	Hombres	Mujeres	Hombres	Mujeres	Hombres	Mujeres	Hombres	Mujeres	Hombres	Mujeres	Hombres	Mujeres	Hombres	Mujeres	Hombres	Mujeres	Hombres	Mujeres	Hombres
<b>Nacional</b>	<b>4,699</b>	<b>5,055</b>	<b>233,321</b>	<b>250,522</b>	<b>4,606</b>	<b>5,606</b>	<b>195,587</b>	<b>216,383</b>	<b>4,460</b>	<b>5,169</b>	<b>169,665</b>	<b>189,385</b>	<b>43</b>	<b>41</b>	<b>80</b>	<b>62</b>	<b>612,461</b>	<b>672,223</b>	<b>-</b>	<b>-</b>	<b>-</b>	<b>-</b>	<b>-</b>	<b>-</b>	<b>-</b>	<b>-</b>	<b>612,461</b>	<b>672,223</b>	
01 Aguascalientes	18	21	1,343	1,569	19	20	1,028	1,396	20	31	846	1,180	0	1	0	1	3,274	4,219	0	0	0	0	0	0	0	0	0	3,274	4,219
02 Baja California	16	30	2,942	3,289	73	91	2,915	3,371	103	133	2,097	2,400	0	0	2	3	8,148	9,317	0	0	0	0	0	0	0	0	0	8,148	9,317
03 Baja California Sur	94	97	1,611	1,581	94	94	1,328	1,472	80	80	850	1,029	0	1	0	0	4,057	4,354	0	0	0	0	0	0	0	0	0	4,057	4,354
04 Campeche	12	3	2,496	2,695	3	10	2,144	2,000	6	4	1,602	1,838	0	0	1	5	6,264	6,555	0	0	0	0	0	0	0	0	0	6,264	6,555
05 Coahuila	341	372	2,570	2,890	188	193	1,825	1,967	113	106	1,338	1,440	0	0	0	0	6,375	6,968	0	0	0	0	0	0	0	0	0	6,375	6,968
06 Colima	17	5	806	843	38	22	642	768	40	36	534	671	3	5	2	4	2,082	2,354	0	0	0	0	0	0	0	0	0	2,082	2,354
07 Chiapas	167	131	25,491	23,389	153	150	22,476	20,555	200	193	20,981	18,984	1	2	0	0	69,469	63,404	0	0	0	0	0	0	0	0	0	69,469	63,404
08 Chihuahua	62	46	3,114	3,592	96	94	2,428	3,077	69	74	2,152	2,733	1	0	2	1	7,924	9,617	0	0	0	0	0	0	0	0	0	7,924	9,617
09 Distrito Federal	92	86	1,143	1,309	42	56	767	1,079	31	46	704	836	0	0	0	0	2,779	3,412	0	0	0	0	0	0	0	0	0	2,779	3,412
10 Durango	115	115	4,156	4,783	42	45	2,723	3,216	16	21	2,330	2,808	0	0	2	3	9,384	10,991	0	0	0	0	0	0	0	0	0	9,384	10,991
11 Guanajuato	497	673	8,893	10,859	309	435	6,069	7,641	327	438	5,458	7,029	4	2	8	13	21,565	27,090	0	0	0	0	0	0	0	0	0	21,565	27,090
12 Guerrero	808	922	16,580	17,271	782	936	14,669	15,315	633	675	12,103	12,743	2	2	0	0	45,577	47,864	0	0	0	0	0	0	0	0	0	45,577	47,864
13 Hidalgo	39	44	8,437	9,093	99	126	6,827	7,705	111	148	6,311	6,990	0	0	0	0	21,824	24,106	0	0	0	0	0	0	0	0	0	21,824	24,106
14 Jalisco	615	677	4,890	6,077	758	1,047	4,143	5,311	781	1,050	3,762	4,876	23	16	53	14	15,025	19,068	0	0	0	0	0	0	0	0	0	15,025	19,068
15 México	191	214	23,201	25,802	213	239	19,786	23,123	223	264	17,101	20,585	1	2	0	2	60,716	70,231	0	0	0	0	0	0	0	0	0	60,716	70,231
16 Michoacán	48	53	8,646	10,355	67	116	7,110	8,783	118	114	6,139	7,925	1	0	0	0	22,129	27,346	0	0	0	0	0	0	0	0	0	22,129	27,346
17 Morelos	26	36	3,654	4,101	36	61	3,096	3,837	23	25	2,234	2,771	0	0	3	6	9,072	10,837	0	0	0	0	0	0	0	0	0	9,072	10,837
18 Nayarit	9	6	1,718	1,871	13	13	1,609	1,854	13	13	1,307	1,456	0	0	1	0	4,670	5,213	0	0	0	0	0	0	0	0	0	4,670	5,213
19 Nuevo León	230	235	2,542	2,603	268	375	1,864	2,031	125	136	1,159	1,133	0	0	1	1	6,189	6,514	0	0	0	0	0	0	0	0	0	6,189	6,514
20 Oaxaca	82	68	13,753	14,565	83	137	11,839	12,809	101	92	10,727	11,925	1	0	0	0	36,586	39,596	0	0	0	0	0	0	0	0	0	36,586	39,596
21 Puebla	30	27	20,174	22,528	64	71	16,457	18,617	150	175	15,359	17,081	0	0	0	4	52,234	58,503	0	0	0	0	0	0	0	0	0	52,234	58,503
22 Querétaro	21	13	2,677	3,249	10	23	2,475	3,331	28	32	2,128	2,673	0	0	0	0	7,339	9,321	0	0	0	0	0	0	0	0	0	7,339	9,321
23 Quintana Roo	41	29	3,098	3,220	12	23	2,673	2,950	10	13	2,005	2,067	0	1	0	0	7,839	8,303	0	0	0	0	0	0	0	0	0	7,839	8,303
24 San Luis Potosí	321	355	7,792	8,966	188	190	5,935	6,782	192	239	4,855	5,614	0	0	0	0	19,283	22,146	0	0	0	0	0	0	0	0	0	19,283	22,146
25 Sinaloa	35	47	8,063	8,851	52	37	5,765	6,171	106	120	5,323	6,211	3	4	0	1	19,347	21,442	0	0	0	0	0	0	0	0	0	19,347	21,442
26 Sonora	86	96	3,007	3,464	66	68	2,934	3,641	38	47	2,018	2,482	1	1	0	1	8,150	9,800	0	0	0	0	0	0	0	0	0	8,150	9,800
27 Tabasco	20	11	9,155	8,586	24	32	8,231	7,872	59	67	7,611	7,623	1	0	1	0	25,102	24,191	0	0	0	0	0	0	0	0	0	25,102	24,191
28 Tamaulipas	80	67	6,323	6,693	207	229	5,717	6,320	114	153	4,677	5,235	0	0	1	0	17,119	18,697	0	0	0	0	0	0	0	0	0	17,119	18,697
29 Tlaxcala	3	1	2,889	3,179	4	7	2,621	3,080	39	30	1,980	2,375	0	0	0	0	7,536	8,672	0	0	0	0	0	0	0	0	0	7,536	8,672
30 Veracruz	429	380	23,877	24,348	469	505	20,454	22,202	434	422	17,928	19,833	1	4	1	2	63,593	67,696	0	0	0	0	0	0	0	0	0	63,593	67,696
31 Yucatán	41	63	5,212	5,352	43	44	4,146	4,381	59	54	3,671	3,944	0	0	0	0	13,172	13,838	0	0	0	0	0	0	0	0	0	13,172	13,838
32 Zacatecas	113	132	3,068	3,549	91	117	2,891	3,726	98	138	2,375	2,895	0	0	2	1	8,638	10,558	0	0	0	0	0	0	0	0	0	8,638	10,558

Fuente: Corresponsabilidad de Julio-Agosto 2018

Nota.- La información reportada corresponde a la fecha de corte 10/12/2018.

# ANEXO 2. PROSPERA PROGRAMA DE INCLUSIÓN SOCIAL

3.1.14 b TOTAL DE BECARIOS CON APOYO MONETARIO EMITIDO PARA BECAS EDUCATIVAS EN EL MES, POR NIVEL, GRADO ESCOLAR Y SEXO EN EL BIMESTRE.

Bimestre Operativo Noviembre-Diciembre 2018 (con la corresponsabilidad de Julio-Agosto 2018) Preliminar

ENTIDAD FEDERATIVA	AGOSTO																					
	BECARIOS CON APOYO EMITIDO																					
	Primero de Primaria		Segundo de Primaria		Tercero de Primaria		Cuarto de Primaria		Quinto de Primaria		Sexto Primaria		Total Primaria		1o. de Secundaria		2o. de Secundaria		3o. de Secundaria		Total de Secundaria	
Hombres	Mujeres	Hombres	Mujeres	Hombres	Mujeres	Hombres	Mujeres	Hombres	Mujeres	Hombres	Mujeres	Hombres	Mujeres	Hombres	Mujeres	Hombres	Mujeres	Hombres	Mujeres	Hombres	Mujeres	
Nacional	-	-	-	-	-	-	-	-	-	-	-	-	-	-	-	-	-	-	-	-	-	-
01 Aguascalientes																						
02 Baja California																						
03 Baja California Sur																						
04 Campeche																						
05 Coahuila																						
06 Colima																						
07 Chiapas																						
08 Chihuahua																						
09 Distrito Federal																						
10 Durango																						
11 Guanajuato																						
12 Guerrero																						
13 Hidalgo																						
14 Jalisco																						
15 México																						
16 Michoacán																						
17 Morelos																						
18 Nayarit																						
19 Nuevo León																						
20 Oaxaca																						
21 Puebla																						
22 Querétaro																						
23 Quintana Roo																						
24 San Luis Potosí																						
25 Sinaloa																						
26 Sonora																						
27 Tabasco																						
28 Tamaulipas																						
29 Tlaxcala																						
30 Veracruz																						
31 Yucatán																						
32 Zacatecas																						

NO APLICA.  
EN ESTE MES NO HAY BECARIOS  
EN EDUCACIÓN BÁSICA Y MEDIA  
SUPERIOR, POR LO QUE NO  
EXISTE LA INFORMACIÓN

Fuente: Corresponsabilidad de Julio-Agosto 2018

Nota.- La información reportada corresponde a la fecha de corte 10/12/2018.



## ANEXO 2. PROSPERA PROGRAMA DE INCLUSIÓN SOCIAL

### 3.2.1 PORCENTAJE DE COBERTURA DE ATENCIÓN EN SALUD A FAMILIAS BENEFICIARIAS .(BIMESTRAL)

Bimestre Operativo Noviembre-Diciembre 2018 (con la corresponsabilidad de Julio-Agosto 2018) Preliminar

ENTIDAD FEDERATIVA	I.M.S.S. URBANO			I.M.S.S. RURAL			SECRETARÍA DE SALUD			I.M.
	En Control	Registradas	Porcentaje	En Control	Registradas	Porcentaje	En Control	Registradas	Porcentaje	En Control
<b>Nacional</b>	<b>305,355</b>	<b>308,029</b>	<b>99.13</b>	<b>1,306,080</b>	<b>1,309,692</b>	<b>99.72</b>	<b>4,227,319</b>	<b>4,323,046</b>	<b>97.79</b>	<b>5,838,754</b>
01 Aguascalientes	-	-	-	-	-	-	28,543	39,654	71.98	28,543
02 Baja California	3,756	3,756	100.00	4,232	4,232	100.00	52,635	58,015	90.73	60,623
03 Baja California Sur	2,030	2,030	100.00	1,361	1,361	100.00	31,032	31,095	99.80	34,423
04 Campeche	7,387	7,387	100.00	16,979	16,979	100.00	47,776	45,366	105.31	72,142
05 Coahuila	7,266	7,266	100.00	11,336	11,336	100.00	32,181	33,913	94.89	50,783
06 Colima	-	-	-	-	-	-	25,010	25,608	97.66	25,010
07 Chiapas	17,499	17,499	100.00	307,438	307,942	99.84	386,033	394,228	97.92	710,970
08 Chihuahua	3,814	3,814	100.00	25,669	25,669	100.00	66,533	75,587	88.02	96,016
09 Distrito Federal	54,479	55,856	97.53	-	-	-	-	-	-	54,479
10 Durango	2,485	2,512	98.93	25,850	27,080	95.46	50,348	51,912	96.99	78,683
11 Guanajuato	8,986	8,986	100.00	-	-	-	232,611	232,949	99.85	241,597
12 Guerrero	26,809	26,809	100.00	13,890	13,890	100.00	371,114	373,418	99.38	411,813
13 Hidalgo	4,856	4,856	100.00	66,199	66,199	100.00	166,970	173,943	95.99	238,025
14 Jalisco	8,398	8,398	100.00	-	-	-	121,725	125,309	97.14	130,123
15 México	40,552	41,382	97.99	2,651	2,651	100.00	504,774	508,747	99.22	547,977
16 Michoacán	9,868	9,868	100.00	106,636	106,636	100.00	157,393	166,703	94.42	273,897
17 Morelos	2,348	2,603	90.20	-	-	-	88,908	93,166	95.43	91,256
18 Nayarit	3,688	3,688	100.00	11,052	11,052	100.00	23,371	24,653	94.80	38,111
19 Nuevo León	1,089	1,089	100.00	-	-	-	49,551	54,249	91.34	50,640
20 Oaxaca	16,268	16,268	100.00	181,647	181,857	99.88	207,953	214,927	96.76	405,868
21 Puebla	15,494	15,494	100.00	140,301	140,302	100.00	349,708	350,625	99.74	505,503
22 Querétaro	10,803	10,803	100.00	-	-	-	59,356	61,480	96.55	70,159
23 Quintana Roo	-	-	-	-	-	-	55,958	57,697	96.99	55,958
24 San Luis Potosí	2,272	2,272	100.00	68,178	68,977	98.84	117,772	117,772	100.00	188,222
25 Sinaloa	4,841	4,896	98.88	27,039	27,897	96.92	113,745	119,111	95.49	145,625
26 Sonora	3,812	3,942	96.70	-	-	-	71,415	72,982	97.85	75,227
27 Tabasco	-	-	-	-	-	-	169,181	168,961	100.13	169,181
28 Tamaulipas	-	-	-	27,139	27,139	100.00	127,049	128,214	99.09	154,188
29 Tlaxcala	5,517	5,517	100.00	-	-	-	55,554	55,584	99.95	61,071
30 Veracruz	26,797	26,797	100.00	189,747	189,757	99.99	349,044	351,251	99.37	565,588
31 Yucatán	8,238	8,238	100.00	45,929	45,929	100.00	61,330	63,181	97.07	115,497
32 Zacatecas	6,003	6,003	100.00	32,807	32,807	100.00	52,746	52,746	100.00	91,556

Fuente: Corresponsabilidad de Julio-Agosto 2018

## ANEXO 2. PROSPERA PROGRAMA DE INCLUSIÓN SOCIAL

### 3.2.2 PORCENTAJE DE COBERTURA DE ATENCIÓN PRENATAL A MUJERES.(BIMESTRAL)

Bimestre Operativo Noviembre-Diciembre 2018 (con la corresponsabilidad de Julio-Agosto 2018) Preliminar

ENTIDAD FEDERATIVA	I.M.S.S. URBANO			I.M.S.S. RURAL			SECRETARÍA DE SALUD			I.M.S.S. - SECTOR SALUD		
	En Control	Registradas	Porcentaje	En Control	Registradas	Porcentaje	En Control	Registradas	Porcentaje	En Control	Registradas	Porcentaje
<b>Nacional</b>	<b>3,328</b>	<b>3,346</b>	<b>99.46</b>	<b>26,735</b>	<b>26,743</b>	<b>99.97</b>	<b>54,032</b>	<b>54,608</b>	<b>98.95</b>	<b>84,095</b>	<b>84,697</b>	<b>99.29</b>
01 Aguascalientes	-	-	-	-	-	-	468	468	100.00	468	468	100.00
02 Baja California	33	33	100.00	72	72	100.00	539	541	99.63	644	646	99.69
03 Baja California Sur	22	22	100.00	21	21	100.00	186	186	100.00	229	229	100.00
04 Campeche	67	67	100.00	451	451	100.00	373	373	100.00	891	891	100.00
05 Coahuila	46	46	100.00	126	126	100.00	47	47	100.00	219	219	100.00
06 Colima	-	-	-	-	-	-	256	256	100.00	256	256	100.00
07 Chiapas	215	215	100.00	8,949	8,949	100.00	7,871	7,879	99.90	17,035	17,043	99.95
08 Chihuahua	30	30	100.00	362	362	100.00	700	725	96.55	1,092	1,117	97.76
09 Distrito Federal	172	172	100.00	-	-	-	-	-	-	172	172	100.00
10 Durango	24	24	100.00	554	554	100.00	114	114	100.00	692	692	100.00
11 Guanajuato	111	111	100.00	-	-	-	4,337	4,337	100.00	4,448	4,448	100.00
12 Guerrero	455	455	100.00	436	436	100.00	1,033	1,087	95.03	1,924	1,978	97.27
13 Hidalgo	31	31	100.00	1,159	1,159	100.00	2,386	2,394	99.67	3,576	3,584	99.78
14 Jalisco	104	104	100.00	-	-	-	958	960	99.79	1,062	1,064	99.81
15 México	276	294	93.88	42	42	100.00	4,989	4,989	100.00	5,307	5,325	99.66
16 Michoacán	178	178	100.00	1,734	1,734	100.00	2,160	2,159	100.05	4,072	4,071	100.02
17 Morelos	21	21	100.00	-	-	-	975	975	100.00	996	996	100.00
18 Nayarit	54	54	100.00	193	193	100.00	-	-	-	247	247	100.00
19 Nuevo León	16	16	100.00	-	-	-	734	749	98.00	750	765	98.04
20 Oaxaca	220	220	100.00	3,005	3,005	100.00	2,654	2,647	100.26	5,879	5,872	100.12
21 Puebla	298	298	100.00	2,969	2,969	100.00	5,715	5,715	100.00	8,982	8,982	100.00
22 Querétaro	65	65	100.00	-	-	-	893	893	100.00	958	958	100.00
23 Quintana Roo	-	-	-	-	-	-	804	875	91.89	804	875	91.89
24 San Luis Potosí	28	28	100.00	1,260	1,268	99.37	2,239	2,239	100.00	3,527	3,535	99.77
25 Sinaloa	68	68	100.00	450	450	100.00	1,305	1,341	97.32	1,823	1,859	98.06
26 Sonora	92	92	100.00	-	-	-	1,255	1,616	77.66	1,347	1,708	78.86
27 Tabasco	-	-	-	-	-	-	2,012	2,012	100.00	2,012	2,012	100.00
28 Tamaulipas	-	-	-	237	237	100.00	1,176	1,178	99.83	1,413	1,415	99.86
29 Tlaxcala	75	75	100.00	-	-	-	634	634	100.00	709	709	100.00
30 Veracruz	388	388	100.00	3,266	3,266	100.00	4,809	4,809	100.00	8,463	8,463	100.00
31 Yucatán	139	139	100.00	1,002	1,002	100.00	1,556	1,556	100.00	2,697	2,697	100.00
32 Zacatecas	100	100	100.00	447	447	100.00	854	854	100.00	1,401	1,401	100.00

Fuente: Corresponsabilidad de Julio-Agosto 2018

## ANEXO 2. PROSPERA PROGRAMA DE INCLUSIÓN SOCIAL

### 3.2.3 PORCENTAJE DE ADULTOS MAYORES BENEFICIARIOS QUE CUMPLIERON SU CORRESPONSABILIDAD EN SALUD A LOS QUE SE LES EMITIÓ EL APOYO MONETARIO.(BIMESTRAL)

Bimestre Operativo Noviembre-Diciembre 2018 (con la corresponsabilidad de Julio-Agosto 2018) Preliminar

ENTIDAD FEDERATIVA	ADULTOS MAYORES ACTIVOS	ADULTOS MAYORES CON APOYO EMITIDO	%
<b>Nacional</b>	<b>6,268</b>	<b>5,461</b>	<b>87.13</b>
01 Aguascalientes	57	45	78.95
02 Baja California	31	30	96.77
03 Baja California Sur	31	19	61.29
04 Campeche	51	48	94.12
05 Coahuila	166	144	86.75
06 Colima	53	35	66.04
07 Chiapas	293	259	88.40
08 Chihuahua	132	120	90.91
09 Distrito Federal	108	75	69.44
10 Durango	162	139	85.80
11 Guanajuato	424	378	89.15
12 Guerrero	375	348	92.80
13 Hidalgo	30	28	93.33
14 Jalisco	214	175	81.78
15 México	513	466	90.84
16 Michoacán	201	179	90.45
17 Morelos	119	100	84.03
18 Nayarit	40	35	87.50
19 Nuevo León	96	89	92.71
20 Oaxaca	127	105	82.68
21 Puebla	505	443	87.72
22 Querétaro	10	5	50.00
23 Quintana Roo	43	43	100.00
24 San Luis Potosí	264	217	82.20
25 Sinaloa	90	68	75.56
26 Sonora	256	200	78.13
27 Tabasco	116	115	99.14
28 Tamaulipas	448	414	92.41
29 Tlaxcala	227	181	79.74
30 Veracruz	686	612	89.21
31 Yucatán	372	332	89.25
32 Zacatecas	28	14	50.00

Fuente: Corresponsabilidad de Julio-Agosto 2018

Nota.- La información reportada corresponde a la fecha de corte 10/12/2018.

## ANEXO 2. PROSPERA PROGRAMA DE INCLUSIÓN SOCIAL

### 3.2.4 PORCENTAJE DE NIÑAS Y NIÑOS BENEFICIARIOS QUE ESTÁN EN CONTROL NUTRICIONAL .(BIMESTRAL)

Bimestre Operativo Noviembre-Diciembre 2018 (con la corresponsabilidad de Julio-Agosto 2018) Preliminar

ENTIDAD FEDERATIVA	I.M.S.S. URBANO			I.M.S.S. RURAL			SECRETARÍA DE SALUD			I.M.S.S. - SECTOR SALUD		
	En Control	Registrados	Porcentaje	En Control	Registrados	Porcentaje	En Control	Registrados	Porcentaje	En Control	Registrados	Porcentaje
<b>Nacional</b>	<b>42,055</b>	<b>42,681</b>	<b>98.53</b>	<b>303,581</b>	<b>304,322</b>	<b>99.76</b>	<b>614,604</b>	<b>616,216</b>	<b>99.74</b>	<b>960,240</b>	<b>963,219</b>	<b>99.69</b>
01 Aguascalientes	-	-	-	-	-	-	4,971	4,971	100.00	4,971	4,971	100.00
02 Baja California	425	425	100.00	544	545	99.82	6,337	6,346	99.86	7,306	7,316	99.86
03 Baja California Sur	184	184	100.00	194	194	100.00	3,508	3,509	99.97	3,886	3,887	99.97
04 Campeche	820	820	100.00	3,701	3,701	100.00	4,798	4,798	100.00	9,319	9,319	100.00
05 Coahuila	718	718	100.00	1,234	1,234	100.00	698	698	100.00	2,650	2,650	100.00
06 Colima	-	-	-	-	-	-	3,581	3,584	99.92	3,581	3,584	99.92
07 Chiapas	1,569	1,569	100.00	105,952	106,065	99.89	107,601	107,980	99.65	215,122	215,614	99.77
08 Chihuahua	600	600	100.00	4,433	4,433	100.00	11,524	11,945	96.48	16,557	16,978	97.52
09 Distrito Federal	2,424	2,576	94.10	-	-	-	-	-	-	2,424	2,576	94.10
10 Durango	438	438	100.00	7,902	7,906	99.95	890	873	101.95	9,230	9,217	100.14
11 Guanajuato	2,103	2,103	100.00	-	-	-	41,640	41,645	99.99	43,743	43,748	99.99
12 Guerrero	6,035	6,035	100.00	8,255	8,255	100.00	11,598	11,584	100.12	25,888	25,874	100.05
13 Hidalgo	850	850	100.00	11,802	11,802	100.00	36,754	36,786	99.91	49,406	49,438	99.94
14 Jalisco	1,226	1,226	100.00	-	-	-	10,414	10,441	99.74	11,640	11,667	99.77
15 México	4,268	4,739	90.06	643	643	100.00	66,445	66,475	99.95	71,356	71,857	99.30
16 Michoacán	1,793	1,793	100.00	22,878	22,892	99.94	21,501	22,070	97.42	46,172	46,755	98.75
17 Morelos	534	534	100.00	-	-	-	8,988	9,015	99.70	9,522	9,549	99.72
18 Nayarit	756	756	100.00	1,930	1,930	100.00	20	20	100.00	2,706	2,706	100.00
19 Nuevo León	170	170	100.00	-	-	-	7,781	7,865	98.93	7,951	8,035	98.95
20 Oaxaca	2,494	2,494	100.00	31,852	32,356	98.44	34,145	33,773	101.10	68,491	68,623	99.81
21 Puebla	3,436	3,436	100.00	30,216	30,302	99.72	50,531	50,577	99.91	84,183	84,315	99.84
22 Querétaro	1,456	1,456	100.00	-	-	-	11,176	11,177	99.99	12,632	12,633	99.99
23 Quintana Roo	-	-	-	-	-	-	8,746	8,776	99.66	8,746	8,776	99.66
24 San Luis Potosí	311	311	100.00	14,965	14,966	99.99	20,327	20,329	99.99	35,603	35,606	99.99
25 Sinaloa	920	920	100.00	5,227	5,227	100.00	18,718	18,851	99.29	24,865	24,998	99.47
26 Sonora	1,111	1,111	100.00	-	-	-	11,428	11,492	99.44	12,539	12,603	99.49
27 Tabasco	-	-	-	-	-	-	22,406	22,457	99.77	22,406	22,457	99.77
28 Tamaulipas	-	-	-	3,827	3,828	99.97	13,663	13,693	99.78	17,490	17,521	99.82
29 Tlaxcala	1,316	1,316	100.00	-	-	-	5,097	5,112	99.71	6,413	6,428	99.77
30 Veracruz	3,080	3,083	99.90	33,192	33,208	99.95	45,679	45,725	99.90	81,951	82,016	99.92
31 Yucatán	1,568	1,568	100.00	8,181	8,181	100.00	12,495	12,505	99.92	22,244	22,254	99.96
32 Zacatecas	1,450	1,450	100.00	6,653	6,654	99.98	11,144	11,144	100.00	19,247	19,248	99.99

Fuente: Corresponsabilidad de Julio-Agosto 2018



## ANEXO 2. PROSPERA PROGRAMA DE INCLUSIÓN SOCIAL

### 3.2.5 PORCENTAJE DE COBERTURA DE NIÑAS Y NIÑOS CON SUPLEMENTO.(BIMESTRAL)

Bimestre Operativo Noviembre-Diciembre 2018 (con la corresponsabilidad de Julio-Agosto 2018) Preliminar

ENTIDAD FEDERATIVA	I.M.S.S. URBANO			I.M.S.S. RURAL			SECRETARÍA DE SALUD			I.M.S.S. - SECTOR SALUD		
	Recibieron Suplemento	Niños de 6 a 59 meses	Porcentaje	Recibieron Suplemento	Niños de 6 a 59 meses	Porcentaje	Recibieron Suplemento	Niños de 6 a 59 meses	Porcentaje	Recibieron Suplemento	Niños de 6 a 59 meses	Porcentaje
<b>Nacional</b>	<b>39,362</b>	<b>40,134</b>	<b>98.08</b>	<b>279,185</b>	<b>284,312</b>	<b>98.20</b>	<b>562,522</b>	<b>588,026</b>	<b>95.66</b>	<b>881,069</b>	<b>912,472</b>	<b>96.56</b>
01 Aguascalientes	-	-	-	-	-	-	4,836	4,836	100.00	4,836	4,836	100.00
02 Baja California	425	425	100.00	534	540	98.89	5,830	6,219	93.74	6,789	7,184	94.50
03 Baja California Sur	175	175	100.00	190	191	99.48	3,341	3,475	96.14	3,706	3,841	96.49
04 Campeche	816	816	100.00	3,634	3,634	100.00	4,535	4,582	98.97	8,985	9,032	99.48
05 Coahuila	718	718	100.00	1,216	1,216	100.00	685	689	99.42	2,619	2,623	99.85
06 Colima	-	-	-	-	-	-	3,536	3,536	100.00	3,536	3,536	100.00
07 Chiapas	1,341	1,391	96.41	93,713	96,983	96.63	98,018	99,085	98.92	193,072	197,459	97.78
08 Chihuahua	578	578	100.00	4,137	4,177	99.04	10,506	11,112	94.55	15,221	15,867	95.93
09 Distrito Federal	2,405	2,420	99.38	-	-	-	-	-	-	2,405	2,420	99.38
10 Durango	420	420	100.00	7,476	7,511	99.53	765	882	86.73	8,661	8,813	98.28
11 Guanajuato	2,070	2,070	100.00	-	-	-	40,691	40,821	99.68	42,761	42,891	99.70
12 Guerrero	5,594	5,594	100.00	7,848	7,851	99.96	11,319	10,983	103.06	24,761	24,428	101.36
13 Hidalgo	805	805	100.00	10,638	11,522	92.33	34,374	35,813	95.98	45,817	48,140	95.17
14 Jalisco	1,189	1,189	100.00	-	-	-	9,852	10,082	97.72	11,041	11,271	97.96
15 México	3,736	4,144	90.15	635	635	100.00	61,757	62,847	98.27	66,128	67,626	97.78
16 Michoacán	1,680	1,680	100.00	21,320	21,391	99.67	19,035	20,334	93.61	42,035	43,405	96.84
17 Morelos	529	529	100.00	-	-	-	8,264	8,800	93.91	8,793	9,329	94.25
18 Nayarit	728	728	100.00	1,834	1,900	96.53	17	20	85.00	2,579	2,648	97.39
19 Nuevo León	166	166	100.00	-	-	-	7,086	7,457	95.02	7,252	7,623	95.13
20 Oaxaca	2,176	2,404	90.52	30,223	30,641	98.64	23,383	32,872	71.13	55,782	65,917	84.62
21 Puebla	3,161	3,161	100.00	27,841	28,094	99.10	47,087	48,784	96.52	78,089	80,039	97.56
22 Querétaro	1,408	1,408	100.00	-	-	-	9,845	10,275	95.82	11,253	11,683	96.32
23 Quintana Roo	-	-	-	-	-	-	7,784	8,559	90.95	7,784	8,559	90.95
24 San Luis Potosí	284	284	100.00	14,082	14,093	99.92	18,686	20,171	92.64	33,052	34,548	95.67
25 Sinaloa	906	906	100.00	4,940	4,940	100.00	17,124	18,347	93.33	22,970	24,193	94.94
26 Sonora	1,059	1,059	100.00	-	-	-	11,050	11,194	98.71	12,109	12,253	98.82
27 Tabasco	-	-	-	-	-	-	20,645	21,407	96.44	20,645	21,407	96.44
28 Tamaulipas	-	-	-	3,692	3,692	100.00	12,542	13,362	93.86	16,234	17,054	95.19
29 Tlaxcala	1,253	1,253	100.00	-	-	-	4,913	4,949	99.27	6,166	6,202	99.42
30 Veracruz	2,834	2,905	97.56	31,284	31,295	99.96	43,275	44,145	98.03	77,393	78,345	98.78
31 Yucatán	1,539	1,539	100.00	7,607	7,664	99.26	11,252	11,716	96.04	20,398	20,919	97.51
32 Zacatecas	1,367	1,367	100.00	6,341	6,342	99.98	10,489	10,672	98.29	18,197	18,381	99.00

Fuente: Corresponsabilidad de Julio-Agosto 2018

\*Incluye niños menores de 5 años que reciben complemento

## ANEXO 2. PROSPERA PROGRAMA DE INCLUSIÓN SOCIAL

### 3.2.6 PORCENTAJE DE COBERTURA DE MUJERES EMBARAZADAS Y EN LACTANCIA CON SUPLEMENTO.(BIMESTRAL)

Bimestre Operativo Noviembre-Diciembre 2018 (con la corresponsabilidad de Julio-Agosto 2018) Preliminar

ENTIDAD FEDERATIVA	I.M.S.S. URBANO			I.M.S.S. RURAL			SECRETARÍA DE SALUD			I.M.S.S. - SECRETARÍA DE SALUD		
	Recibieron Suplemento	En Control	Porcentaje	Reciben suplemento	En Control	Porcentaje	Reciben suplemento	En Control	Porcentaje	Reciben suplemento	En Control	Porcentaje
<b>Nacional</b>	<b>8,570</b>	<b>8,673</b>	<b>98.81</b>	<b>67,133</b>	<b>68,454</b>	<b>98.07</b>	<b>141,768</b>	<b>147,648</b>	<b>96.02</b>	<b>217,471</b>	<b>224,775</b>	<b>96.75</b>
01 Aguascalientes	-	-	-	-	-	-	989	989	100.00	989	989	100.00
02 Baja California	69	69	100.00	135	137	98.54	1,142	1,165	98.03	1,346	1,371	98.18
03 Baja California Sur	76	76	100.00	39	39	100.00	531	534	99.44	646	649	99.54
04 Campeche	132	132	100.00	995	1,001	99.40	1,026	1,047	97.99	2,153	2,180	98.76
05 Coahuila	132	132	100.00	374	376	99.47	105	107	98.13	611	615	99.35
06 Colima	-	-	-	-	-	-	678	678	100.00	678	678	100.00
07 Chiapas	500	500	100.00	22,464	22,950	97.88	25,694	26,095	98.46	48,658	49,545	98.21
08 Chihuahua	56	56	100.00	1,035	1,050	98.57	1,774	1,852	95.79	2,865	2,958	96.86
09 Distrito Federal	327	329	99.39	-	-	-	-	-	-	327	329	99.39
10 Durango	82	82	100.00	1,555	1,564	99.42	180	249	72.29	1,817	1,895	95.88
11 Guanajuato	199	199	100.00	-	-	-	10,657	10,657	100.00	10,856	10,856	100.00
12 Guerrero	1,379	1,379	100.00	1,420	1,421	99.93	3,008	2,930	102.66	5,807	5,730	101.34
13 Hidalgo	125	125	100.00	2,854	3,033	94.10	6,839	6,944	98.49	9,818	10,102	97.19
14 Jalisco	188	194	96.91	-	-	-	2,688	2,604	103.23	2,876	2,798	102.79
15 México	676	722	93.63	71	71	100.00	13,922	14,187	98.13	14,669	14,980	97.92
16 Michoacán	438	438	100.00	4,567	4,582	99.67	4,788	5,130	93.33	9,793	10,150	96.48
17 Morelos	62	62	100.00	-	-	-	3,097	3,097	100.00	3,159	3,159	100.00
18 Nayarit	105	105	100.00	469	516	90.89	-	-	-	574	621	92.43
19 Nuevo León	37	37	100.00	-	-	-	1,636	1,763	92.80	1,673	1,800	92.94
20 Oaxaca	557	574	97.04	7,617	7,898	96.44	5,581	7,877	70.85	13,755	16,349	84.13
21 Puebla	888	888	100.00	7,001	7,120	98.33	14,683	15,174	96.76	22,572	23,182	97.37
22 Querétaro	168	168	100.00	-	-	-	2,496	2,603	95.89	2,664	2,771	96.14
23 Quintana Roo	-	-	-	-	-	-	1,838	1,906	96.43	1,838	1,906	96.43
24 San Luis Potosí	94	94	100.00	3,276	3,293	99.48	5,734	6,164	93.02	9,104	9,551	95.32
25 Sinaloa	216	216	100.00	1,014	1,014	100.00	2,915	3,019	96.56	4,145	4,249	97.55
26 Sonora	217	217	100.00	-	-	-	2,819	2,825	99.79	3,036	3,042	99.80
27 Tabasco	-	-	-	-	-	-	5,238	5,410	96.82	5,238	5,410	96.82
28 Tamaulipas	-	-	-	638	639	99.84	2,413	2,544	94.85	3,051	3,183	95.85
29 Tlaxcala	260	260	100.00	-	-	-	1,827	1,836	99.51	2,087	2,096	99.57
30 Veracruz	886	918	96.51	8,162	8,255	98.87	11,741	12,163	96.53	20,789	21,336	97.44
31 Yucatán	402	402	100.00	2,122	2,170	97.79	3,169	3,482	91.01	5,693	6,054	94.04
32 Zacatecas	299	299	100.00	1,325	1,325	100.00	2,560	2,617	97.82	4,184	4,241	98.66

Fuente: Corresponsabilidad de Julio-Agosto 2018

## ANEXO 2. PROSPERA PROGRAMA DE INCLUSIÓN SOCIAL

### 3.3.1 PORCENTAJE DE FAMILIAS BENEFICIARIAS ATENDIDAS A LAS QUE SE LES EMITIÓ EL APOYO MONETARIO PARA ALIMENTACIÓN SIN CORRESPONSABILIDAD. (BIMESTRAL)

Bimestre Operativo Noviembre-Diciembre 2018 (con la corresponsabilidad de Julio-Agosto 2018)  
Preliminar

ENTIDAD FEDERATIVA	FAMILIAS ACTIVAS	FAMILIAS CON APOYO PARA ALIMENTACIÓN	%
<b>Nacional</b>	<b>555,479</b>	<b>514,255</b>	<b>92.58</b>
01 Aguascalientes	331	216	65.26
02 Baja California	13,970	12,305	88.08
03 Baja California Sur	585	505	86.32
04 Campeche	2,311	2,158	93.38
05 Coahuila	3,644	3,471	95.25
06 Colima	285	232	81.40
07 Chiapas	29,694	27,623	93.03
08 Chihuahua	41,140	37,046	90.05
09 Distrito Federal	76,355	72,045	94.36
10 Durango	13,078	12,362	94.53
11 Guanajuato	37,056	35,672	96.27
12 Guerrero	3,245	2,811	86.63
13 Hidalgo	5,959	5,714	95.89
14 Jalisco	55,155	52,956	96.01
15 México	111,677	107,158	96.01
16 Michoacán	16,141	15,544	96.30
17 Morelos	2,556	2,333	91.28
18 Nayarit	3,511	3,285	93.56
19 Nuevo León	476	436	91.60
20 Oaxaca	38,441	32,523	84.60
21 Puebla	25,538	24,442	95.71
22 Querétaro	6,829	6,533	95.67
23 Quintana Roo	8,094	7,499	92.65
24 San Luis Potosí	10,856	10,479	96.53
25 Sinaloa	8,679	8,004	92.22
26 Sonora	19,506	18,378	94.22
27 Tabasco	2,832	2,764	97.60
28 Tamaulipas	1,826	1,454	79.63
29 Tlaxcala	1,338	1,277	95.44
30 Veracruz	9,923	3,200	32.25
31 Yucatán	3,999	3,465	86.65
32 Zacatecas	449	365	81.29

Fuente: Corresponsabilidad de Julio-Agosto 2018

Nota.- La información reportada corresponde a la fecha de corte 10/12/2018.

Se incluyen las familias que se encuentran en tránsito.

## ANEXO 2. PROSPERA PROGRAMA DE INCLUSIÓN SOCIAL

### 3.3.2 PORCENTAJE DE FAMILIAS BENEFICIARIAS ATENDIDAS A LAS QUE SE LES EMITIÓ EL APOYO MONETARIO CONDICIONADO PARA ALIMENTACIÓN. (BIMESTRAL)

Bimestre Operativo Noviembre-Diciembre 2018 (con la corresponsabilidad de Julio-Agosto 2018) Preliminar

ENTIDAD FEDERATIVA	FAMILIAS ACTIVAS	FAMILIAS QUE TRANSITARON AL EDA **	FAMILIAS CON APOYO PARA ALIMENTACIÓN	%
<b>Nacional</b>	<b>6,124,889</b>	<b>500,492</b>	<b>5,399,113</b>	<b>95.99</b>
01 Aguascalientes	27,463	3,814	23,152	97.90
02 Baja California	64,618	2,360	54,065	86.84
03 Baja California Sur	35,227	1,298	30,425	89.67
04 Campeche	72,025	5,522	66,082	99.37
05 Coahuila	49,153	6,530	39,914	93.64
06 Colima	24,348	1,918	20,183	89.98
07 Chiapas	748,692	29,968	681,360	94.80
08 Chihuahua	106,309	4,519	93,661	92.01
09 Distrito Federal	47,901	1,559	35,966	77.61
10 Durango	104,212	8,468	91,837	95.92
11 Guanajuato	236,491	30,725	197,736	96.10
12 Guerrero	463,073	20,010	432,308	97.57
13 Hidalgo	242,887	21,604	214,679	97.02
14 Jalisco	147,392	15,373	123,943	93.88
15 México	557,625	41,954	489,093	94.85
16 Michoacán	272,663	28,975	236,140	96.90
17 Morelos	93,319	5,809	80,795	92.33
18 Nayarit	40,231	4,467	34,690	97.00
19 Nuevo León	59,226	4,462	50,996	93.12
20 Oaxaca	472,845	23,752	426,316	94.93
21 Puebla	493,517	36,872	441,157	96.61
22 Querétaro	71,047	7,361	61,186	96.07
23 Quintana Roo	64,437	4,973	56,871	95.64
24 San Luis Potosí	184,565	22,405	160,729	99.12
25 Sinaloa	145,527	20,211	119,901	95.68
26 Sonora	77,076	8,600	66,567	97.21
27 Tabasco	173,774	24,071	150,883	100.79
28 Tamaulipas	153,006	10,910	133,584	94.01
29 Tlaxcala	61,949	7,372	53,354	97.76
30 Veracruz	605,407	67,261	534,671	99.35
31 Yucatán	138,940	10,281	125,171	97.29
32 Zacatecas	89,944	17,088	71,698	98.41

Fuente: Corresponsabilidad de Julio-Agosto 2018

Nota.- La información reportada corresponde a la fecha de corte 10/12/2018.

\*\* Familias que transitaron al Esquema Diferenciado de Apoyos, una de las características es que no se les emiten apoyos para alimentación.

## ANEXO 2. PROSPERA PROGRAMA DE INCLUSIÓN SOCIAL

### 4.1 PORCENTAJE DE COBERTURA DE FAMILIAS BENEFICIARIAS DE PROSPERA.(BIMESTRAL) Bimestre Operativo Noviembre-Diciembre 2018 (con la corresponsabilidad de Julio-Agosto 2018) Preliminar

ENTIDAD FEDERATIVA	FAMILIAS PROGRAMADAS	FAMILIAS ACTIVAS CON CORRESPONSABILIDAD	FAMILIAS ACTIVAS SIN CORRESPONSABILIDAD *	TOTAL FAMILIAS ACTIVAS	%
<b>Nacional</b>	<b>6,770,000</b>	<b>6,124,889</b>	<b>555,479</b>	<b>6,680,368</b>	<b>98.68</b>
01 Aguascalientes	30,973	27,463	331	27,794	89.74
02 Baja California	87,140	64,618	13,970	78,588	90.19
03 Baja California Sur	37,726	35,227	585	35,812	94.93
04 Campeche	67,142	72,025	2,311	74,336	110.71
05 Coahuila	62,823	49,153	3,644	52,797	84.04
06 Colima	23,405	24,348	285	24,633	105.25
07 Chiapas	761,510	748,692	29,694	778,386	102.22
08 Chihuahua	146,441	106,309	41,140	147,449	100.69
09 Distrito Federal	98,105	47,901	76,355	124,256	126.66
10 Durango	106,636	104,212	13,078	117,290	109.99
11 Guanajuato	271,690	236,491	37,056	273,547	100.68
12 Guerrero	488,086	463,073	3,245	466,318	95.54
13 Hidalgo	220,458	242,887	5,959	248,846	112.88
14 Jalisco	207,154	147,392	55,155	202,547	97.78
15 México	686,076	557,625	111,677	669,302	97.56
16 Michoacán	341,454	272,663	16,141	288,804	84.58
17 Morelos	81,009	93,319	2,556	95,875	118.35
18 Nayarit	43,852	40,231	3,511	43,742	99.75
19 Nuevo León	72,316	59,226	476	59,702	82.56
20 Oaxaca	469,499	472,845	38,441	511,286	108.90
21 Puebla	502,128	493,517	25,538	519,055	103.37
22 Querétaro	93,910	71,047	6,829	77,876	82.93
23 Quintana Roo	83,586	64,437	8,094	72,531	86.77
24 San Luis Potosí	191,881	184,565	10,856	195,421	101.84
25 Sinaloa	144,151	145,527	8,679	154,206	106.98
26 Sonora	90,905	77,076	19,506	96,582	106.24
27 Tabasco	204,368	173,774	2,832	176,606	86.42
28 Tamaulipas	166,621	153,006	1,826	154,832	92.92
29 Tlaxcala	67,407	61,949	1,338	63,287	93.89
30 Veracruz	690,047	605,407	9,923	615,330	89.17
31 Yucatán	133,698	138,940	3,999	142,939	106.91
32 Zacatecas	97,803	89,944	449	90,393	92.42

Fuente: Corresponsabilidad de Julio-Agosto 2018

Nota.- La información reportada corresponde a la fecha de corte 10/12/2018.

\* Se incluyen las familias que se encuentran en tránsito.

Fuente: Corresponsabilidad de Julio-Agosto 2018

Nota.- La información reportada corresponde a la fecha de corte 10/12/2018.

\* Se incluyen las familias que se encuentran en tránsito.

## ANEXO 2. PROSPERA PROGRAMA DE INCLUSIÓN SOCIAL

### 4.2 PORCENTAJE DE FAMILIAS BENEFICIARIAS DEL PROGRAMA CON UNA MUJER COMO TITULAR.(BIMESTRAL)

Bimestre Operativo Noviembre-Diciembre 2018 (con la corresponsabilidad de Julio-Agosto 2018) Preliminar

ENTIDAD FEDERATIVA	TOTAL DE FAMILIAS ACTIVAS	TITULARES POR GÉNERO							
		Mujeres Con Corresponsabilidad	%	Hombres Con Corresponsabilidad	%	Mujeres Sin Corresponsabilidad *	%	Hombres Sin Corresponsabilidad *	%
<b>Nacional</b>	<b>6,680,368</b>	<b>5,939,123</b>	<b>88.9</b>	<b>185,766</b>	<b>2.8</b>	<b>547,320</b>	<b>8.2</b>	<b>8,159</b>	<b>0.12</b>
01 Aguascalientes	27,794	27,120	97.58	343	1.23	328	1.18	3	0.01
02 Baja California	78,588	63,860	81.26	758	0.96	13,800	17.56	170	0.22
03 Baja California Sur	35,812	34,550	96.48	677	1.89	580	1.62	5	0.01
04 Campeche	74,336	69,667	93.72	2,358	3.17	2,280	3.07	31	0.04
05 Coahuila	52,797	48,173	91.24	980	1.86	3,613	6.84	31	0.06
06 Colima	24,633	23,878	96.94	470	1.91	283	1.15	2	0.01
07 Chiapas	778,386	715,868	91.97	32,824	4.22	28,983	3.72	711	0.09
08 Chihuahua	147,449	101,673	68.95	4,636	3.14	40,091	27.19	1,049	0.71
09 Distrito Federal	124,256	46,953	37.79	948	0.76	74,205	59.72	2,150	1.73
10 Durango	117,290	101,452	86.50	2,760	2.35	12,917	11.01	161	0.14
11 Guanajuato	273,547	233,169	85.24	3,322	1.21	36,836	13.47	220	0.08
12 Guerrero	466,318	448,700	96.22	14,373	3.08	3,179	0.68	66	0.01
13 Hidalgo	248,846	236,669	95.11	6,218	2.50	5,881	2.36	78	0.03
14 Jalisco	202,547	144,774	71.48	2,618	1.29	54,666	26.99	489	0.24
15 México	669,302	547,086	81.74	10,539	1.57	110,713	16.54	964	0.14
16 Michoacán	288,804	266,138	92.15	6,525	2.26	15,960	5.53	181	0.06
17 Morelos	95,875	90,451	94.34	2,868	2.99	2,540	2.65	16	0.02
18 Nayarit	43,742	38,593	88.23	1,638	3.74	3,449	7.88	62	0.14
19 Nuevo León	59,702	57,494	96.30	1,732	2.90	443	0.74	33	0.06
20 Oaxaca	511,286	453,429	88.68	19,416	3.80	37,995	7.43	446	0.09
21 Puebla	519,055	480,849	92.64	12,668	2.44	25,327	4.88	211	0.04
22 Querétaro	77,876	69,436	89.16	1,611	2.07	6,732	8.64	97	0.12
23 Quintana Roo	72,531	62,707	86.46	1,730	2.39	7,991	11.02	103	0.14
24 San Luis Potosí	195,421	178,189	91.18	6,376	3.26	10,787	5.52	69	0.04
25 Sinaloa	154,206	141,928	92.04	3,599	2.33	8,625	5.59	54	0.04
26 Sonora	96,582	74,290	76.92	2,786	2.88	19,041	19.71	465	0.48
27 Tabasco	176,606	168,097	95.18	5,677	3.21	2,751	1.56	81	0.05
28 Tamaulipas	154,832	147,980	95.57	5,026	3.25	1,772	1.14	54	0.03
29 Tlaxcala	63,287	60,544	95.67	1,405	2.22	1,323	2.09	15	0.02
30 Veracruz	615,330	582,850	94.72	22,557	3.67	9,815	1.60	108	0.02
31 Yucatán	142,939	135,405	94.73	3,535	2.47	3,972	2.78	27	0.02
32 Zacatecas	90,393	87,151	96.41	2,793	3.09	442	0.49	7	0.01

Fuente: Corresponsabilidad de Julio-Agosto 2018

Nota.- La información reportada corresponde a la fecha de corte 10/12/2018.

\* Se incluyen las familias que se encuentran en tránsito.

## ANEXO 2. PROSPERA PROGRAMA DE INCLUSIÓN SOCIAL

4.3 COSTOS DIRECTOS DE LA ENTREGA DE RECURSOS (MONTO DE LOS COSTOS INCURRIDOS PARA LA ENTREGA DE TRANSFERENCIAS PARA ALIMENTACIÓN Y BECAS EDUCATIVAS A LAS FAMILIAS BENEFICIARIAS, RESPECTO AL MONTO DE LOS RECURSOS ENTREGADOS EN TRANSFERENCIAS PARA ALIMENTACIÓN

Bimestre Operativo Noviembre-Diciembre 2018 (con la corresponsabilidad de Julio-Agosto 2018) Preliminar

ENTIDAD FEDERATIVA	ENTREGA DIRECTA (TELECOMM)				TARJETA DE DÉBITO (TELECOMM)				TARJETA PREPAGADA (TELECOMM)				CANAL CERRADO - PUNTO FIJO DICONSA				ABONO EN CUENTA (BANSEFI) *				ENTREGA DIRECTA (BANSEFI)			
	Monto del Apoyo Emitido	Pago de Comisión	IVA	%	Monto del Apoyo Emitido	Pago de Comisión	IVA	%	Monto del Apoyo Emitido	Pago de Comisión	IVA	%	Monto del Apoyo Emitido	Pago de Comisión	IVA	%	Monto del Apoyo Emitido	Pago de Comisión	IVA	%	Monto del Apoyo Emitido	Pago de Comisión	IVA	%
Nacional	-	-	-		-	-	-		-	-	-		248,273,755	9,696,066	1,551,371	4.53%	-	-	-		-	-	-	
01 Aguascalientes													136,870	6,719	1,075	5.69%								
02 Baja California													63,200	2,837	454	5.21%								
03 Baja California Sur																								
04 Campeche													8,999,125	351,121	56,179	4.53%								
05 Coahuila													2,583,215	116,990	18,718	5.25%								
06 Colima													713,150	29,924	4,788	4.87%								
07 Chiapas													8,085,225	299,758	47,961	4.30%								
08 Chihuahua													4,699,465	172,414	27,586	4.26%								
09 Distrito Federal																								
10 Durango													5,750,830	231,524	37,044	4.67%								
11 Guanajuato													3,716,780	153,459	24,553	4.79%								
12 Guerrero													3,768,940	142,207	22,753	4.38%								
13 Hidalgo													661,990	27,960	4,474	4.90%								
14 Jalisco													5,268,620	224,211	35,874	4.94%								
15 México													62,277,795	2,337,627	374,020	4.35%								
16 Michoacán													6,822,425	267,527	42,804	4.55%								
17 Morelos													1,356,520	51,179	8,189	4.38%								
18 Nayarit													363,595	14,200	2,272	4.53%								
19 Nuevo León													5,142,450	208,038	33,286	4.69%								
20 Oaxaca													29,982,630	1,122,673	179,628	4.34%								
21 Puebla													6,922,155	279,728	44,757	4.69%								
22 Querétaro													6,062,640	244,451	39,112	4.68%								
23 Quintana Roo													3,824,750	149,074	23,852	4.52%								
24 San Luis Potosí													25,172,505	1,042,945	166,871	4.81%								
25 Sinaloa													3,806,440	157,496	25,199	4.80%								
26 Sonora													3,180,950	140,320	22,451	5.12%								
27 Tabasco													4,156,290	174,442	27,911	4.87%								
28 Tamaulipas													3,323,435	134,644	21,543	4.70%								
29 Tlaxcala													1,160,885	49,902	7,984	4.99%								
30 Veracruz													26,505,985	1,083,978	173,437	4.74%								
31 Yucatán													12,562,270	424,550	67,928	3.92%								
32 Zacatecas													1,202,625	54,166	8,667	5.22%								

Fuente: Corresponsabilidad de Julio-Agosto 2018

# ANEXO 2. PROSPERA PROGRAMA DE INCLUSIÓN SOCIAL

4.3 COSTOS DIRECTOS DE LA ENTREGA DE RECURSOS (MONTO DE LOS COSTOS INCURRIDOS PARA LA ENTREGA DE TRANSFERENCIAS PARA ALIMENTACIÓN Y BECAS EDUCATIVAS A LAS FAMILIAS BENEFICIARIAS, RESPECTO AL MONTO DE LOS RECURSOS ENTREGADOS EN TRANSFERENCIAS PARA ALIMENTACIÓN)

Bimestre Operativo Noviembre-Diciembre 2018 (con la corresponsabilidad de Julio-Agosto 2018) Preliminar

ENTIDAD FEDERATIVA	CANAL ABIERTO BANSEFI - (TARJETA DE DÉBITO)				CANAL CERRADO - PUNTO FUO BANSEFI *				CANAL CERRADO - PUNTO TEMPORAL BANSEFI				TARJETA PREPAGADA FUO (TELECOMM)****				TARJETA PREPAGADA (PEMEX)				TOTAL			
	Monto del Apoyo Emitido	Pago de Comisión	IVA	%	Monto del Apoyo Emitido	Pago de Comisión	IVA	%	Monto del Apoyo Emitido	Pago de Comisión	IVA	%	Monto del Apoyo Emitido	Pago de Comisión	IVA	%	Monto del Apoyo Emitido	Pago de Comisión	IVA	%	Monto del Apoyo Emitido	Pago de Comisión	IVA	%
Nacional	2,221,304,063	51,782,216	8,285,155	2.70%	199,800,820	6,190,247	990,440	3.59%	4,014,110,445	129,725,884	20,756,142	3.75%	-	-	-	-	-	-	-	-	6,683,489,083	197,394,414	31,583,106	3.43%
01 Aguascalientes	27,452,450	626,005	100,161	2.65%	1,670	23	4	1.60%	3,671,720	151,543	24,247	4.79%									31,262,710	784,291	125,487	2.91%
02 Baja California	76,379,471	1,613,965	258,234	2.45%					17,467,400	519,517	83,123	3.45%									93,910,071	2,136,320	341,811	2.64%
03 Baja California Sur	8,068,410	162,286	25,966	2.33%	3,800	121	19	3.70%	27,333,245	841,194	134,591	3.57%									35,405,455	1,003,602	160,576	3.29%
04 Campeche	18,817,905	442,534	70,805	2.73%	1,268,900	40,824	6,532	3.73%	44,262,430	1,448,311	231,730	3.80%									73,348,360	2,282,791	365,246	3.61%
05 Coahuila	23,161,855	507,953	81,272	2.54%	5,700	182	29	3.70%	25,835,765	863,221	138,115	3.88%									51,586,535	1,488,346	238,135	3.35%
06 Colima	21,443,090	495,537	79,286	2.68%	1,753,525	56,073	8,972	3.71%	1,943,640	68,024	10,884	4.06%									25,853,405	649,558	103,929	2.91%
07 Chiapas	98,601,578	2,621,995	419,519	3.08%	15,857,955	440,023	70,404	3.22%	656,319,590	20,523,545	3,283,767	3.63%									778,864,348	23,885,321	3,821,651	3.56%
08 Chihuahua	76,810,415	1,278,944	204,631	1.93%					69,724,100	2,083,209	333,313	3.47%									151,233,980	3,534,567	565,531	2.71%
09 Distrito Federal	123,514,020	1,804,281	288,685	1.69%																	123,514,020	1,804,281	288,685	1.69%
10 Durango	41,407,780	881,397	141,024	2.47%					71,646,845	2,295,482	367,277	3.72%									118,805,455	3,408,403	545,344	3.33%
11 Guanajuato	141,503,525	3,428,286	548,526	2.81%	28,151,990	881,093	140,975	3.63%	95,678,950	3,313,926	530,228	4.02%									269,051,245	7,776,764	1,244,282	3.35%
12 Guerrero	93,641,740	2,463,098	394,096	3.05%	5,985	205	33	3.97%	372,673,765	11,976,419	1,916,227	3.73%									470,090,430	14,581,929	2,333,109	3.60%
13 Hidalgo	110,270,903	3,093,785	495,006	3.25%	8,109,065	270,560	43,290	3.87%	122,596,385	4,243,515	678,962	4.02%									241,638,343	7,635,920	1,221,731	3.67%
14 Jalisco	110,715,260	2,011,982	321,917	2.11%	30,312,005	956,822	153,091	3.66%	65,866,835	2,013,284	322,125	3.55%									212,162,720	5,206,299	833,008	2.85%
15 México	330,753,531	7,779,126	1,244,660	2.73%	20,646,405	633,587	101,374	3.56%	279,601,740	8,524,623	1,363,940	3.54%									693,279,471	19,274,962	3,083,994	3.23%
16 Michoacán	100,665,095	2,661,648	425,864	3.07%	32,216,750	1,014,830	162,373	3.65%	145,642,835	4,720,678	755,308	3.76%									285,347,105	8,664,683	1,386,349	3.52%
17 Morelos	26,097,330	650,125	104,020	2.89%	106,620	3,700	592	4.03%	70,290,150	2,145,463	343,274	3.54%									97,850,620	2,850,467	456,075	3.38%
18 Nayarit	8,754,245	225,716	36,114	2.99%	4,887,025	158,600	25,376	3.76%	26,233,165	856,552	137,048	3.79%									40,238,030	1,255,068	200,811	3.62%
19 Nuevo León	30,336,400	671,268	107,403	2.57%	215,860	6,642	1,063	3.57%	25,100,530	830,022	132,804	3.84%									60,795,240	1,715,970	274,555	3.27%
20 Oaxaca	79,104,265	1,813,838	290,214	2.66%	6,075,380	171,428	27,429	3.27%	389,186,015	12,089,743	1,934,359	3.60%									504,348,290	15,197,680	2,431,629	3.50%
21 Puebla	117,994,992	3,073,097	491,695	3.02%	6,722,740	218,468	34,955	3.77%	376,497,480	12,271,197	1,963,391	3.78%									508,137,367	15,842,492	2,534,798	3.62%
22 Querétaro	22,277,550	441,917	70,707	2.30%	2,027,930	68,084	10,893	3.89%	44,967,070	1,487,099	237,936	3.84%									75,335,190	2,241,551	358,648	3.45%
23 Quintana Roo	44,211,985	988,419	158,147	2.59%					31,523,285	1,035,332	165,653	3.81%									79,560,020	2,172,825	347,652	3.17%
24 San Luis Potosí	34,726,580	786,029	125,765	2.63%	10,644,420	341,340	54,614	3.72%	113,212,160	3,914,046	626,247	4.01%									183,755,665	6,084,360	973,498	3.84%
25 Sinaloa	58,855,783	1,404,713	224,754	2.77%	2,042,445	67,887	10,862	3.86%	88,752,745	3,056,062	488,970	3.99%									153,457,413	4,686,158	749,785	3.54%
26 Sonora	47,398,960	859,948	137,592	2.10%	2,140	46	7	2.49%	49,354,845	1,560,979	249,757	3.67%									99,936,895	2,561,292	409,807	2.97%
27 Tabasco	41,361,885	1,147,480	183,597	3.22%	1,727,260	59,773	9,564	4.01%	121,054,675	4,224,661	675,946	4.05%									168,300,110	5,606,356	897,017	3.86%
28 Tamaulipas	116,879,830	2,993,278	478,924	2.97%					51,466,665	1,745,926	279,348	3.94%									171,669,930	4,873,848	779,816	3.29%
29 Tlaxcala	29,267,840	664,956	106,393	2.64%	437,580	13,729	2,197	3.64%	33,473,620	1,123,354	179,737	3.89%									64,339,925	1,851,940	296,310	3.34%
30 Veracruz	98,712,674	2,760,924	441,748	3.24%	15,684,585	516,191	82,591	3.82%	431,579,660	14,858,768	2,377,403	3.99%									572,482,704	19,219,861	3,075,178	3.89%
31 Yucatán	36,348,135	810,366	129,658	2.59%	10,679,045	262,919	42,067	2.86%	106,229,705	2,918,412	466,946	3.19%									165,819,155	4,416,246	706,599	3.09%
32 Zacatecas	25,768,581	617,322	98,772	2.78%	214,040	7,097	1,136	3.85%	54,923,630	2,021,777	323,484	4.27%									82,108,876	2,700,362	432,058	3.81%

Fuente: Corresponsabilidad de Julio-Agosto 2018



## ANEXO 2. PROSPERA PROGRAMA DE INCLUSIÓN SOCIAL

### 4.4 PORCENTAJE DE TITULARES DE PROSPERA CON ACCESO A SEGURO DE VIDA

#### PORCENTAJE DE TITULARES DE FAMILIAS PROSPERA PROGRAMADAS EN 2018 PARA TENER ACCESO A SEGURO DE VIDA

Bimestre Operativo Noviembre-Diciembre 2018 (con la corresponsabilidad de Julio-Agosto 2018) Preliminar

ENTIDAD FEDERATIVA		TITULARES DE PROSPERA PROGRAMADAS PARA RECIBIR ACCIONES DE INCLUSIÓN FINANCIERA	TOTAL DE TITULARES DE PROSPERA PROGRAMADAS PARA RECIBIR ACCIONES DE INCLUSIÓN FINANCIERA	%
<b>Nacional</b>		<b>2,370,004</b>	<b>6,770,000</b>	<b>35.01</b>
01	Aguascalientes	33,123	30,973	106.94
02	Baja California	46,220	87,140	53.04
03	Baja California Sur	32,058	37,726	84.98
04	Campeche	79,010	67,142	117.68
05	Coahuila	25,360	62,823	40.37
06	Colima	23,447	23,405	100.18
07	Chiapas	104,527	761,510	13.73
08	Chihuahua	62,597	146,441	42.75
09	Distrito Federal	43,445	98,105	44.28
10	Durango	94,501	106,636	88.62
11	Guanajuato	199,225	271,690	73.33
12	Guerrero	122,866	488,086	25.17
13	Hidalgo	140,069	220,458	63.54
14	Jalisco	89,099	207,154	43.01
15	México	84,369	686,076	12.30
16	Michoacán	166,088	341,454	48.64
17	Morelos	51,409	81,009	63.46
18	Nayarit	46,549	43,852	106.15
19	Nuevo León	38,615	72,316	53.40
20	Oaxaca	109,444	469,499	23.31
21	Puebla	189,384	502,128	37.72
22	Querétaro	44,481	93,910	47.37
23	Quintana Roo	57,620	83,586	68.93
24	San Luis Potosí	23,069	191,881	12.02
25	Sinaloa	92,395	144,151	64.10
26	Sonora	94,881	90,905	104.37
27	Tabasco	75,532	204,368	36.96
28	Tamaulipas	54,565	166,621	32.75
29	Tlaxcala	45,940	67,407	68.15
30	Veracruz	35,363	690,047	5.12
31	Yucatán	19,778	133,698	14.79
32	Zacatecas	44,975	97,803	45.99

Fuente: Cifras al 31 de Diciembre 2018.

## ANEXO 2. PROSPERA PROGRAMA DE INCLUSIÓN SOCIAL

### 4.5 PORCENTAJE DE TITULARES DE FAMILIAS PROSPERA QUE TIENEN ACCESO A LAS ACCIONES DE INCLUSIÓN FINANCIERA .(ANUAL)

#### PORCENTAJE DE TITULARES DE FAMILIAS PROSPERA PROGRAMADAS EN 2018 PARA TENER ACCESO A LAS ACCIONES DE INCLUSIÓN FINANCIERA

Bimestre Operativo Noviembre-Diciembre 2018 (con la corresponsabilidad de Julio-Agosto 2018) Preliminar

ENTIDAD FEDERATIVA		TITULARES DE PROSPERA PROGRAMADAS PARA RECIBIR ACCIONES DE INCLUSIÓN FINANCIERA	TOTAL DE TITULARES DE PROSPERA PROGRAMADAS PARA RECIBIR ACCIONES DE INCLUSIÓN FINANCIERA	%
<b>Nacional</b>		<b>2,370,004</b>	<b>6,770,000</b>	<b>35.01</b>
01	Aguascalientes	33,123	30,973	106.94
02	Baja California	46,220	87,140	53.04
03	Baja California Sur	32,058	37,726	84.98
04	Campeche	79,010	67,142	117.68
05	Coahuila	25,360	62,823	40.37
06	Colima	23,447	23,405	100.18
07	Chiapas	104,527	761,510	13.73
08	Chihuahua	62,597	146,441	42.75
09	Distrito Federal	43,445	98,105	44.28
10	Durango	94,501	106,636	88.62
11	Guanajuato	199,225	271,690	73.33
12	Guerrero	122,866	488,086	25.17
13	Hidalgo	140,069	220,458	63.54
14	Jalisco	89,099	207,154	43.01
15	México	84,369	686,076	12.30
16	Michoacán	166,088	341,454	48.64
17	Morelos	51,409	81,009	63.46
18	Nayarit	46,549	43,852	106.15
19	Nuevo León	38,615	72,316	53.40
20	Oaxaca	109,444	469,499	23.31
21	Puebla	189,384	502,128	37.72
22	Querétaro	44,481	93,910	47.37
23	Quintana Roo	57,620	83,586	68.93
24	San Luis Potosí	23,069	191,881	12.02
25	Sinaloa	92,395	144,151	64.10
26	Sonora	94,881	90,905	104.37
27	Tabasco	75,532	204,368	36.96
28	Tamaulipas	54,565	166,621	32.75
29	Tlaxcala	45,940	67,407	68.15
30	Veracruz	35,363	690,047	5.12
31	Yucatán	19,778	133,698	14.79
32	Zacatecas	44,975	97,803	45.99

Fuente: Cifras al 31 de Diciembre 2018.

# BIENESTAR

SECRETARÍA DE BIENESTAR



## ANEXO 3

# CONVENIOS FORMALIZADOS CON ORGANIZACIONES DE LA SOCIEDAD CIVIL

### Presentación

Periodo Enero-diciembre

La Secretaría de Bienestar celebra Convenios con personas morales sin fines de lucro, cuyas agrupaciones se denominan Organizaciones de la Sociedad Civil (OSC).

El artículo 62 de la Ley General de Desarrollo Social señala que las organizaciones que tengan como objetivo impulsar el desarrollo social de los mexicanos podrán participar en las acciones relacionadas con el diseño, ejecución y evaluación de las políticas, programas y acciones públicas en esta materia.

Dentro de este contexto las Organizaciones de la Sociedad Civil podrán celebrar convenios con las dependencias y entidades, con el fin de participar en la ejecución de los programas sujetos a reglas de operación, señalando de manera precisa la forma en que se dará seguimiento al ejercicio de los recursos.

En cumplimiento a lo dispuesto en el Artículo 178 del Reglamento de la Ley Federal de Presupuesto y Responsabilidad Hacendaria, se presentaron los avances de los Convenios Formalizados al Cuarto Trimestre de 2018 de los siguientes Programas:

1. Programa de Estancias Infantiles para Apoyar a Madres Trabajadoras
2. Programa de Empleo Temporal
3. Seguro de Vida para Jefas de Familia
4. PROSPERA
5. Abasto Social de Leche (LICONSA)
6. Programas del Fondo Nacional para el Fomento de las Artesanías (FONART)
7. Programa de Coinversión Social

## ANEXO 3. CONVENIOS FORMALIZADOS CON ORGANIZACIONES DE LA SOCIEDAD CIVIL

**Nombre del Programa:** Estancias Infantiles para Apoyar a Madres Trabajadoras

Información preliminar al 31 de diciembre de 2018

Introducción:

Con el fin de dar cumplimiento a los numerales 5.3.2 y 5.7.2. inciso B, de las Reglas de Operación 2018 del Programa, se celebró un contrato para la prestación del servicio de capacitación en el tema de "Primeros Auxilios", entre la SEDESOL y la Cruz Roja Mexicana, I.A.P.; en el siguiente cuadro, se reportan los avances al cierre preliminar de 2018:

Nombre de la OSC y entidad federativa de su ubicación	Fecha de Formalización del Convenio	Objetivos del Convenio	Monto Aprobado del Convenio (pesos)	Monto Ejercido del Convenio al 31 de diciembre de 2018 (pesos)	Metas del Convenio		
					Unidad de Medida	Cantidad	Alcanzadas al 31 de diciembre de 2018
Cruz Roja Mexicana, I.A.P., Ciudad de México	12 de julio de 2018	Prestación del Servicio de capacitación en el tema de "Primeros Auxilios" dirigido a personas responsables y asistentes de las estancias infantiles, incluyendo cambios de responsables y nuevas afiliaciones al Programa de Estancias Infantiles para Apoyar a Madres Trabajadoras, a nivel nacional, para el ejercicio fiscal 2018.	Cantidad mínima de \$7,047,966.97 y máxima de \$17,619,917.44	\$14,719,031.25	Personas	Mínimo de 7,560 y máximo de 18,900	15,763 personas (8,133 Responsables y 7,630 Asistentes)

Fuente: Secretaría de Bienestar, Dirección General de Políticas Sociales, cierre preliminar de 2018.

## ANEXO 3. CONVENIOS FORMALIZADOS CON ORGANIZACIONES DE LA SOCIEDAD CIVIL

**Nombre del Programa:** Programa de Empleo Temporal.

**Información preliminar al 31 de diciembre de 2018**

Introducción:

Con el fin de dar cumplimiento al numeral 3.7.1, de las Reglas de Operación del Programa, al 4to. Trimestre se han suscrito los siguientes convenios con las Organizaciones de la Sociedad Civil en el estado de **Aguascalientes**.

Nombre de la OSC	Fecha de Formalización del Convenio	Objetivos del Convenio	Monto Federal Aprobado del Convenio (pesos)	Monto Federal Ejercido del Convenio al 31 de diciembre de 2018 (pesos)	Metas del Convenio		
					Unidad de Medida	Cantidad	Alcanzadas al 31 de diciembre
Bodega de Alimentos de Cáritas de Aguascalientes, A.C.	25-07-2018	Concertar y coordinar las acciones entre "LAS PARTES" para operar el proyecto denominado "Pet-Alimentario 2018, Brigada 2 (Banco), Etapa 7" y "Pet-Alimentario 2018, Brigada 1 (Campo), Etapa 7", en el municipio de Aguascalientes y Asientos, en las localidades Aguascalientes y Guadalupe de Atlas respectivamente.	\$254,833.10	\$254,833.10	Jornales	2,322	2,322
Fundación Grandes Sonrisas, A.C.	25-07-2018	Concertar y coordinar las acciones entre "LAS PARTES" para operar los proyectos denominados "Pintura en fachadas en viviendas en el fraccionamiento Fundadores, en el municipio de Aguascalientes, Aguascalientes", en el municipio Aguascalientes, en la localidad Aguascalientes, en el marco del Programa de Empleo Temporal para el Ejercicio Fiscal 2018.	\$296,688.00	\$296,688.00	Jornales	2,640	2,640
Fundación Grandes Sonrisas, A.C.	25-07-2018	Concertar y coordinar las acciones entre "LAS PARTES" para operar los proyectos denominados "Limpieza y rehabilitación de espacios públicos en la localidad de Asientos en el municipio de Asientos, Aguascalientes", en el municipio Asientos, en la localidad Asientos, en el marco del Programa de Empleo Temporal para el Ejercicio Fiscal 2018.	\$143,980.00	\$0.00	Jornales	1,440	0
Fundación Grandes Sonrisas, A.C.	25-07-2018	Concertar y coordinar las acciones entre "LAS PARTES" para operar los proyectos denominados "Limpieza y rehabilitación de espacios públicos en la localidad de Pabellón de Hidalgo, en el municipio de Rincón de Romos, Aguascalientes.", en el municipio Rincón de Romos, en la localidad Pabellón de Hidalgo, en el marco del Programa de Empleo Temporal para el Ejercicio Fiscal 2018.	\$137,654.00	\$0.00	Jornales	1,440	0
Fundación Grandes Sonrisas, A.C.	25-07-2018	Concertar y coordinar las acciones entre "LAS PARTES" para operar los proyectos denominados "Limpieza de áreas públicas	\$208,714.00	\$0.00	Jornales	1,800	0

## ANEXO 3. CONVENIOS FORMALIZADOS CON ORGANIZACIONES DE LA SOCIEDAD CIVIL

		en el Fraccionamiento Estancia de Chora, dentro de la localidad de Rincón de Romos, Rincón de Romos, Aguascalientes”, en el municipio Rincón de Romos, en la localidad Rincón de Romos, en el marco del Programa de Empleo Temporal para el Ejercicio Fiscal 2018.					
Fundación Grandes Sonrisas, A.C.	25-07-2018	Concertar y coordinar las acciones entre “LAS PARTES” para operar los proyectos denominados “Limpieza y rehabilitación de espacios públicos en la localidad de Villa Juárez en el municipio de Asientos”, en el municipio Asientos, en la localidad Villa Juárez, en el marco del Programa de Empleo Temporal para el Ejercicio Fiscal 2018.	\$215,158.00	\$0.00	Jornales	1,856	0
Fundación Grandes Sonrisas, A.C.	25-07-2018	Concertar y coordinar las acciones entre “LAS PARTES” para operar los proyectos denominados “Limpieza de áreas públicas en el Fraccionamiento Antorchistas en el municipio de Calvillo, Aguascalientes”, en el municipio Calvillo, en la localidad Antorchistas (Fraccionamiento), en el marco del Programa de Empleo Temporal para el Ejercicio Fiscal 2018.	\$81,072.00	\$0.00	Jornales	700	0
Jóvenes Revolucionarios Cardenistas, A.C.	10-10-2018	Concertar y coordinar las acciones entre “LAS PARTES” para operar los proyectos denominados: “Rehabilitación de Camino rural que conduce de la localidad Ejido Progreso a Pabellón de Arteaga” y “Construcción de techo firme en 2 viviendas ubicadas en la localidad Ejido Progreso, en el municipio de Pabellón de Arteaga”; en el municipio Pabellón de Arteaga, en la localidad en la localidad de Ejido Progreso.	\$156,808.40	\$0.00	Jornales	1,634	0
Jóvenes Revolucionarios Cardenistas, A.C.	10-10-2018	Concertar y coordinar las acciones entre “LAS PARTES” para operar el proyecto denominado “Construcción de techo firme en 2 viviendas ubicadas en la localidad San Agustín de los Puentes en el municipio de Pabellón de Arteaga”; en el municipio Pabellón de Arteaga, en la localidad San Agustín de los Puentes.	\$25,518.00	\$0.00	Jornales	164	0
Jóvenes Revolucionarios Cardenistas, A.C.	10-10-2018	concertar y coordinar las acciones entre “LAS PARTES” para operar el proyecto denominado “Construcción de techo firme para viviendas en la localidad de Corrales Héctor Olivares Ventura, en Pabellón de Arteaga”; en el municipio Pabellón de Arteaga, en la localidad en la localidad de Corrales Héctor Olivares.	\$51,764.00	\$0.00	Jornales	324	0

Fuente: Secretaría de Bienestar (Programa de Empleo Temporal)

## ANEXO 3. CONVENIOS FORMALIZADOS CON ORGANIZACIONES DE LA SOCIEDAD CIVIL

Nombre del Programa: Programa de Empleo Temporal.

Información preliminar al 31 de diciembre de 2018

Introducción:

Con el fin de dar cumplimiento al numeral 3.7.1, de las Reglas de Operación del Programa, al 4to. Trimestre se han suscrito los siguientes convenios con las Organizaciones de la Sociedad Civil en el estado de **Baja California**.

Dentro de los proyectos a ejecutar por la delegación Baja California, se cuenta con recurso en ambiente controlado por la SHCP, de los cuales no se han liberado recurso a las organizaciones civiles a cargo de los proyectos, por lo cual se encuentran en monto \$0.00 a la fecha de elaboración de este reporte.

NOMBRE DE LA OSC	FECHA DE FORMALIZACIÓN DEL CONVENIO	OBJETIVOS DEL CONVENIO	MONTO FEDERAL APROBADO DEL CONVENIO (PESOS)	MONTO FEDERAL EJERCIDO DEL CONVENIO AL 31 DE DICIEMBRE DE 2018. (PESOS)	METAS DEL CONVENIO		
					UNIDAD DE MEDIDA	CANTIDAD	ALCANZADAS AL TRIMESTRE
COALICION DE ORGANIZACIONES DEMOCRATICAS, URBANAS Y CAMPESINAS, A.C.	11-06-2018	EJECUCIÓN DEL PROYECTO 8PET02006184 QUE CONSISTE EN "REHABILITACIÓN DE 5 KM DE CAMINO RURAL DENTRO DE LA LOCALIDAD EMILIANO ZAPATA DEL MUNICIPIO DE ENSENADA, BAJA CALIFORNIA"	\$298,974.00	\$298,974.00	KM	5.000	5.000
FUNDACION PEQUEÑOS DETALLES A.C.	06-07-2018	EJECUCIÓN DEL PROYECTO 8PET02006612 QUE CONSISTE EN "CONSERVACIÓN DE CALLES (LIMPIEZA Y DESHIERBE, ASÍ COMO BACHEO MANUAL) EN DIVERSAS COLONIAS DEL MUNICIPIO DE TIJUANA BAJA CALIFORNIA."	\$1,834,000.00	\$1,834,000.00	M2	825,289.00	825,289.00
FUNDACION GRANDES SONRISAS A.C.	06-07-2018	EJECUCIÓN DEL PROYECTO 8PET02006626 QUE CONSISTE EN "PINTURA DE GUARNICIONES Y LIMPIEZA DE CALLES EN DIVERSAS COLONIAS DEL MUNICIPIO DE TIJUANA, BAJA CALIFORNIA"	\$1,151,874.00	\$1,151,874.00	KM	155.000	155.000
CAMINO AL CRECIMIENTO XICO II A.C.	16-07-2018	EJECUCIÓN DEL PROYECTO 8PET02010001 QUE CONSISTE EN "REHABILITACIÓN DE VIVIENDA A BASE DE LÁMINA GALVANIZADA EN 400 VIVIENDAS EN LA COLONIA GRANJAS AMPARO SÁNCHEZ EN TIJUANA, BAJA CALIFORNIA."	\$1,654,884.00	\$1,654,884.00	VIVIENDA	400.00	400.00
AYUDANDO, APOYANDO TODOS POR UNA CAUSA A.C.	16-07-2018	EJECUCIÓN DEL PROYECTO 8PET02010012 QUE CONSISTE EN LA "REHABILITACIÓN DE VIVIENDA A BASE DE LÁMINA GALVANIZADA EN 400 VIVIENDAS EN LA COLONIA NIÑO ARTILLERO EN TIJUANA,	\$1,654,884.00	\$1,654,884.00	VIVIENDA	400.00	400.00



## ANEXO 3. CONVENIOS FORMALIZADOS CON ORGANIZACIONES DE LA SOCIEDAD CIVIL

		BAJA CALIFORNIA."					
MISION EVANGELICA ROCA DE SALVACION A.C.	16-07-2018	EJECUCIÓN DEL PROYECTO 8PET02010014 QUE CONSISTE EN "REHABILITACION DE VIVIENDA A BASE DE LAMINA GALVANIZADA EN 400 VIVIENDAS EN LA COLONIA TERRAZAS DEL VALLE EN TIJUANA, BAJA CALIFORNIA."	\$1,654,884.00	\$1,654,884.00	VIVIENDA	400.00	400.00
FUNDACION MANO CON MANO POR BAJA CALIFORNIA A.C.	16-07-2018	EJECUCIÓN DEL PROYECTO 8PET02010015 QUE CONSISTE EN "REHABILITACION DE VIVIENDA A BASE DE LAMINA GALVANIZADA EN 400 VIVIENDAS EN LA LOCALIDAD CAMINO VERDE EN TIJUANA, BAJA CALIFORNIA."	\$1,654,884.00	\$1,654,884.00	VIVIENDA	400.00	400.00
UNIDOS CON ESPERANZA A.C.	16-07-2018	EJECUCION DEL PROYECTO 8PET02009963 QUE CONSISTE EN " REHABILITACION DE VIVIENDA A BASE DE LAMINA GALVANIZADA EN 220 VIVIENDAS EN LA COL. AMPLIACION SANCHEZ TABOADA EN TIJUANA, BAJA CALIFORNIA"	\$1,537,668.00	\$1,537,668.00	VIVIENDA	220.00	220.00
UNIDOS CON ESPERANZA A.C.	16-07-2018	EJECUCION DEL PROYECTO 8PET02010178 QUE CONSISTE EN " REHABILITACION DE VIVIENDA A BASE DE LAMINA GALVANIZADA EN 66 VIVIENDAS EN LA COLONIA SALVATIERRA EN EL MUNICIPIO DE TIJUANA, BAJA CALIFORNIA"	\$461,300.40	\$461,300.40	VIVIENDA	66.00	66.00
FAMILIAS UNIDAS CON ESPERANZA A.C.	16-07-2018	EJECUCION DEL PROYECTO 8PET02009964 QUE CONSISTE EN " REHABILITACION DE VIVIENDA A BASE DE LAMINA GALVANIZADA EN 220 VIVIENDAS EN LA COL. CAÑON DE LAS PALMAS EN TIJUANA, BAJA CALIFORNIA"	\$1,537,668.00	\$1,537,668.00	VIVIENDA	220.00	220.00
FAMILIAS UNIDAS CON ESPERANZA A.C.	16-07-2018	EJECUCION DEL PROYECTO 8PET02010967 QUE CONSISTE EN " REHABILITACION DE VIVIENDA A BASE DE LAMINA GALVANIZADA EN 66 VIVIENDAS EN LA COLONIA PORTICOS DE SAN ANTONIO EN EL MUNICIPIO DE TIJUANA, BAJA CALIFORNIA"	\$461,300.40	\$461,300.40	VIVIENDA	66.00	66.00
CASA HOGAR NUEVO SENDERO A.C.	16-07-2018	EJECUCION DEL PROYECTO 8PET02010048 QUE CONSISTE EN " REHABILITACION DE VIVIENDA A BASE DE LAMINA GALVANIZADA EN 220 VIVIENDAS EN LA COLONIA JARDINES DE LA MESA EN EL MUNICIPIO DE TIJUANA, BAJA CALIFORNIA"	\$1,537,668.00	\$1,537,668.00	VIVIENDA	220.00	220.00
CASA HOGAR NUEVO SENDERO A.C.	16-07-2018	EJECUCION DEL PROYECTO 8PET02010969 QUE CONSISTE EN " REHABILITACION DE VIVIENDA A	\$461,300.40	\$461,300.40	VIVIENDA	66.00	66.00

### ANEXO 3. CONVENIOS FORMALIZADOS CON ORGANIZACIONES DE LA SOCIEDAD CIVIL

		BASE DE LAMINA GALVANIZADA EN 66 VIVIENDAS EN LA COLONIA LOMAS DE TLAHELCO EN EL MUNICIPIO DE TIJUANA, B.C."					
CENTRO DE REHABILITACION E INTEGRACION NUEVO SENDERO A.C.	16-07-2018	EJECUCION DEL PROYECTO 8PET02009970 QUE CONSISTE EN " REHABILITACION DE VIVIENDA A BASE DE LAMINA GALVANIZADA EN 220 VIVIENDAS EN LA COLONIA CENTENARIO EN TIJUANA, BAJA CALIFORNIA"	\$1,537,668.00	\$1,537,668.00	VIVIENDA	220.00	220.00
CENTRO DE REHABILITACION E INTEGRACION NUEVO SENDERO A.C.	16-07-2018	EJECUCION DEL PROYECTO 8PET02010183 QUE CONSISTE EN " REHABILITACION DE VIVIENDA A BASE DE LAMINA GALVANIZADA EN 66 VIVIENDAS EN EL EJIDO OJO DE AGUA EN EL MUNICIPIO DE TIJUANA, BAJA CALIFORNIA"	\$461,300.40	\$461,300.40	VIVIENDA	66.00	66.00
CASA RECUPERACION A.C.	16-07-2018	EJECUCION DEL PROYECTO 8PET02009974 QUE CONSISTE EN " REHABILITACION DE VIVIENDA A BASE DE LAMINA GALVANIZADA EN 220 VIVIENDAS EN LA COLONIA CAÑON DE SAENZ EN EL MUNICIPIO DE TIJUANA, BAJA CALIFORNIA"	\$1,537,668.00	\$1,537,668.00	VIVIENDA	220.00	220.00
CASA RECUPERACION A.C.	16-07-2018	EJECUCION DEL PROYECTO 8PET02010189 QUE CONSISTE EN " REHABILITACION DE VIVIENDA A BASE DE LAMINA GALVANIZADA EN 66 VIVIENDAS EN LA COLONIA AZTECA EN EL MUNICIPIO DE TIJUANA, BAJA CALIFORNIA"	\$461,300.40	\$461,300.40	VIVIENDA	66.00	66.00
FUNDACION LGC SEMBRADORES DE VIDA A.C.	16-07-2018	EJECUCION DEL PROYECTO 8PET02011610 QUE CONSISTE EN " REHABILITACION DE VIVIENDA A BASE DE LAMINA GALVANIZADA EN 66 VIVIENDAS EN LA COLONIA LUCIO BLANCO EN EL MUNICIPIO DE MEXICALI, BAJA CALIFORNIA"	\$461,300.40	\$461,300.40	VIVIENDA	66.00	66.00
FONTAIN OF HOPE A.C.	16-07-2018	EJECUCION DEL PROYECTO 8PET02011615 QUE CONSISTE EN " REHABILITACION DE VIVIENDA A BASE DE LAMINA GALVANIZADA EN 220 VIVIENDAS EN LA LOCALIDAD BENITO JUAREZ EN EL MUNICIPIO DE MEXICALI, BAJA CALIFORNIA"	\$1,537,668.00	\$1,537,668.00	VIVIENDA	220.00	220.00
CENTRO DE REHABILITACION CRECIENDO JUNTOS A.C.	16-07-2018	EJECUCION DEL PROYECTO 8PET02011623 QUE CONSISTE EN " REHABILITACION DE VIVIENDA CONSISTENTE EN LA CONSTRUCCIÓN DE 3,600 M2 DE PISO EN 120 VIVIENDAS EN LOCALIDAD BENITO JUAREZ, MUNICIPIO DE MEXICALI B.C."	\$895,980.06	\$895,980.06	VIVIENDA	120.00	120.00

### ANEXO 3. CONVENIOS FORMALIZADOS CON ORGANIZACIONES DE LA SOCIEDAD CIVIL

CENTRO DE REHABILITACION CRECIENDO JUNTOS A.C.	16-07-2018	EJECUCION DEL PROYECTO 8PET02011625 QUE CONSISTE EN " REHABILITACION DE VIVIENDA A BASE DE LAMINA GALVANIZADA EN 66 VIVIENDAS EN LA COLONIA TIERRA Y LIBERTAD EN EL MUNICIPIO DE TIJUANA, BAJA CALIFORNIA"	\$461,300.40	\$461,300.40	VIVIENDA	66.00	66.00
CENTRO DE REHABILITACION CRECIENDO JUNTOS A.C.	16-07-2018	EJECUCION DEL PROYECTO 8PET02011627 QUE CONSISTE EN " REHABILITACION DE VIVIENDA A BASE DE LAMINA GALVANIZADA EN 66 VIVIENDAS EN LA COL. MAYOS Y BAJA CALIFORNIA EN EL MUNICIPIO DE MEXICALI, B.C."	\$461,300.40	\$461,300.40	VIVIENDA	66.00	66.00
CLINICA DE REHABILITACION ANGELES DE DIOS A.C.	16-07-2018	EJECUCION DEL PROYECTO 8PET02011621 QUE CONSISTE EN " REHABILITACION DE VIVIENDA A BASE DE LAMINA GALVANIZADA EN 66 VIVIENDAS EN LA LOCALIDAD PROGRESO EN EL MUNICIPIO DE MEXICALI, BAJA CALIFORNIA"	\$461,300.40	\$461,300.40	VIVIENDA	66.00	66.00
CLINICA DE REHABILITACION ANGELES DE DIOS A.C.	16-07-2018	EJECUCION DEL PROYECTO 8PET02011619 QUE CONSISTE EN " REHABILITACION DE VIVIENDA A BASE DE LAMINA GALVANIZADA EN 220 VIVIENDAS EN LA LOCALIDAD SANTA ISABEL EN EL MUNICIPIO DE MEXICALI, BAJA CALIFORNIA"	\$1,537,668.00	\$1,537,668.00	VIVIENDA	220.00	220.00
EMUJEIN A.C.	16-07-2018	EJECUCION DEL PROYECTO 8PET02009959 QUE CONSISTE EN " REHABILITACION DE VIVIENDA A BASE DE LAMINA GALVANIZADA EN 220 VIVIENDAS EN LA COLONIA CAÑON DEL SOL EN EL MUNICIPIO DE TIJUANA, BAJA CALIFORNIA"	\$1,537,668.00	\$1,537,668.00	VIVIENDA	220.00	220.00
FONTAIN OF HOPE A.C.	16-07-2018	EJECUCION DEL PROYECTO 8PET02010966 QUE CONSISTE EN " REHABILITACION DE VIVIENDA A BASE DE LAMINA GALVANIZADA EN 66 VIVIENDAS EN LA COLONIA SAN LUIS EN EL MUNICIPIO DE TIJUANA, BAJA CALIFORNIA"	\$461,300.40	\$461,300.40	VIVIENDA	66.00	66.00
UNA NUEVA OPORTUNIDAD A.C.	16-07-2018	EJECUCION DEL PROYECTO 8PET02011324 QUE CONSISTE EN " REHABILITACION DE VIVIENDA CONSISTENTE EN LA CONSTRUCCIÓN DE 3,600 M2 DE PISO EN 120 VIVIENDAS EN COL. TRES DE OCTUBRE, MUNICIPIO DE TIJUANA B.C."	\$895,980.06	\$895,980.06	VIVIENDA	120.00	120.00
UNA NUEVA OPORTUNIDAD A.C.	16-07-2018	EJECUCION DEL PROYECTO 8PET02011602 QUE CONSISTE EN " REHABILITACION DE VIVIENDA A BASE DE LAMINA GALVANIZADA EN 66 VIVIENDAS	\$461,300.40	\$461,300.40	VIVIENDA	66.00	66.00

## ANEXO 3. CONVENIOS FORMALIZADOS CON ORGANIZACIONES DE LA SOCIEDAD CIVIL

		EN LA COLONIA LOMAS TAURINAS EN EL MUNICIPIO DE TIJUANA, BAJA CALIFORNIA"					
UNA NUEVA OPORTUNIDAD A.C.	16-07-2018	EJECUCION DEL PROYECTO 8PET02011605 QUE CONSISTE EN " REHABILITACION DE VIVIENDA A BASE DE LAMINA GALVANIZADA EN 66 VIVIENDAS EN LA COLONIA NIDO DE LAS AGUILAS EN EL MUNICIPIO DE TIJUANA, BAJA CALIFORNIA"	\$461,300.40	\$461,300.40	VIVIENDA	66.00	66.00
FUNDACION SYNAPSIS A.C.	16-07-2018	EJECUCION DEL PROYECTO 8PET02009980 QUE CONSISTE EN " REHABILITACION DE VIVIENDA A BASE DE LAMINA GALVANIZADA EN 220 VIVIENDAS EN LA COLONIA MARIANO MATAMOROS EN EL MUNICIPIO DE TIJUANA, BAJA CALIFORNIA"	\$1,537,668.00	\$0.00	VIVIENDA	220.00	0.00
CONSEJO CIUDADANO DE PROCURACION DE JUSTICIA Y PREVENCION DEL DELITO A.C.	16-07-2018	EJECUCION DEL PROYECTO 8PET02010963 QUE CONSISTE EN " REHABILITACION DE VIVIENDA A BASE DE LAMINA GALVANIZADA EN 66 VIVIENDAS EN LA COLONIA LOMAS DEL VALLE EN EL MUNICIPIO DE TIJUANA, BAJA CALIFORNIA"	\$461,300.40	\$461,300.40	VIVIENDA	66.00	66.00
MISION SONRISAS Y ESPERANZAS	16-07-2018	EJECUCION DEL PROYECTO 8PET02009979 QUE CONSISTE EN " REHABILITACION DE VIVIENDA A BASE DE LAMINA GALVANIZADA EN 220 VIVIENDAS EN LA COLONIA CAÑON DE LA RAZA EN EL MUNICIPIO DE TIJUANA, BAJA CALIFORNIA"	\$1,537,668.00	\$1,537,668.00	VIVIENDA	220.00	220.00
CONSEJO CIUDADANO DE PROCURACION DE JUSTICIA Y PREVENCION DEL DELITO A.C.	16-07-2018	EJECUCION DEL PROYECTO 8PET02010962 QUE CONSISTE EN " REHABILITACION DE VIVIENDA A BASE DE LAMINA GALVANIZADA EN 66 VIVIENDAS EN LA COLONIA LA JOYA EN EL MUNICIPIO DE TIJUANA, BAJA CALIFORNIA"	\$461,300.40	\$461,300.40	VIVIENDA	66.00	66.00
FUNDACION CLARAVAL A.C.	16-07-2018	EJECUCION DEL PROYECTO 8PET02011454 QUE CONSISTE EN " REHABILITACION DE VIVIENDA A BASE DE LAMINA GALVANIZADA EN 66 VIVIENDAS EN LA COLONIA 17 DE ABRIL EN EL MUNICIPIO DE ENSENADA, BAJA CALIFORNIA"	\$461,300.40	\$0.00	VIVIENDA	66.00	0.00
CENTRO FARO DE LUZ, TRANSFORMANDO TU VIDA A.C.	16-07-2018	EJECUCION DEL PROYECTO 8PET02011468 QUE CONSISTE EN " REHABILITACION DE VIVIENDA A BASE DE LAMINA GALVANIZADA EN 220 VIVIENDAS EN LA LOCALIDAD SAN QUINTIN EN EL MUNICIPIO DE ENSENADA, BAJA CALIFORNIA"	\$1,537,668.00	\$1,537,668.00	VIVIENDA	220.00	220.00
DIBUJANDO UN NUEVO	30-07-2018	EJECUCION DEL PROYECTO 8PET02014105 QUE	\$404,699.00	\$0.00		240.00	0.00

### ANEXO 3. CONVENIOS FORMALIZADOS CON ORGANIZACIONES DE LA SOCIEDAD CIVIL

MEXICO A.C.		CONSISTE EN " PINTURA DE FACHADAS Y LIMPIEZA EN LA LOCALIDAD EJIDO PATZCUARO EN EL MUNICIPIO DE MEXICALI BAJA CALIFORNIA"			VIVIENDA		
DIBUJANDO UN NUEVO MEXICO A.C.	30-07-2018	EJECUCION DEL PROYECTO 8PET02014111 QUE CONSISTE EN " IMPERMEABILIZACION EN FRIO DE TECHOS EN LA LOCALIDAD EJIDO PATZCUARO EN EL MUNICIPIO DE MEXICALI, BAJA CALIFORNIA."	\$688,730.00	\$0.00	VIVIENDA	150.00	0.00
EVOLUCIONA MXL A.C.	30-07-2018	EJECUCION DEL PROYECTO 8PET02014142 QUE CONSISTE EN " PINTURA DE FACHADAS Y LIMPIEZA EN LA COLONIA INFONAVIT CUCAPA 1ERA ETAPA EN EL MUNICIPIO DE MEXICALI BAJA CALIFORNIA"	\$450,960.00	\$0.00	VIVIENDA	360.00	0.00
EVOLUCIONA MXL A.C.	30-07-2018	EJECUCION DEL PROYECTO 8PET02014147 QUE CONSISTE EN " IMPERMEABILIZACION EN FRIO DE TECHOS EN LA COLONIA INFONAVIT CUCAPAH 1ERA ETAPA,EN EL MUNICIPIO DE MEXICALI, BAJA CALIFORNIA."	\$1,534,155.00	\$0.00	VIVIENDA	300.00	0.00
CENTRO DE INVESTIGACIONES Y ACCIONES CULTURALES Y COMUNITARIAS A.C.	30-07-2018	EJECUCION DEL PROYECTO 8PET02014149 QUE CONSISTE EN " PINTURA DE FACHADAS Y LIMPIEZA EN LA COLONIA INFONAVIT CUCAPA 2DA ETAPA EN EL MUNICIPIO DE MEXICALI BAJA CALIFORNIA"	\$450,960.00	\$0.00	VIVIENDA	360.00	0.00
CENTRO DE INVESTIGACIONES Y ACCIONES CULTURALES Y COMUNITARIAS A.C.	30-07-2018	EJECUCION DEL PROYECTO 8PET02014150 QUE CONSISTE EN " IMPERMEABILIZACION EN FRIO DE TECHOS EN LA COLONIA INFONAVIT CUCAPAH 2DA ETAPA,EN EL MUNICIPIO DE MEXICALI, BAJA CALIFORNIA."	\$1,530,395.00	\$0.00	VIVIENDA	300.00	0.00
TIERRA COLECTIVA, CIUDADANIA; GENERO Y MEDIO AMBIENTE A.C.	30-07-2018	EJECUCION DEL PROYECTO 8PET02014152 QUE CONSISTE EN " IMPERMEABILIZACION EN FRIO DE TECHOS EN LA COLONIA AGUALEGUAS,EN EL MUNICIPIO DE MEXICALI, BAJA CALIFORNIA."	\$929,990.00	\$0.00	VIVIENDA	200.00	0.00
TIERRA COLECTIVA, CIUDADANIA; GENERO Y MEDIO AMBIENTE A.C.	30-07-2018	EJECUCION DEL PROYECTO 8PET02014153 QUE CONSISTE EN " PINTURA DE FACHADAS Y LIMPIEZA EN LA COLONIA AGUALEGUAS EN EL MUNICIPIO DE MEXICALI BAJA CALIFORNIA"	\$271,844.00	\$0.00	VIVIENDA	150.00	0.00
TIERRA COLECTIVA, CIUDADANIA; GENERO Y MEDIO AMBIENTE A.C.	30-07-2018	EJECUCION DEL PROYECTO 8PET02014154 QUE CONSISTE EN " PINTURA DE FACHADAS Y LIMPIEZA EN LA COLONIA SANTO NIÑO EN EL MUNICIPIO DE MEXICALI BAJA CALIFORNIA"	\$481,805.00	\$0.00	VIVIENDA	360.00	0.00

### ANEXO 3. CONVENIOS FORMALIZADOS CON ORGANIZACIONES DE LA SOCIEDAD CIVIL

BETESDA MEXICALI A.C.	30-07-2018	EJECUCION DEL PROYECTO 8PET02014157 QUE CONSISTE EN " PINTURA DE FACHADAS Y LIMPIEZA EN LA COLONIA VICENTE GUERRERO EN EL MUNICIPIO DE MEXICALI BAJA CALIFORNIA"	\$381,723.00	\$381,723.00	VIVIENDA	200.00	200.00
BETESDA MEXICALI A.C.	30-07-2018	EJECUCION DEL PROYECTO 8PET02014158 QUE CONSISTE EN " IMPERMEABILIZACION EN FRIJO DE TECHOS EN LA COLONIA VICENTE GUERRERO,EN EL MUNICIPIO DE MEXICALI, BAJA CALIFORNIA."	\$1,508,395.00	\$1,508,395.00	VIVIENDA	300.00	300.00
GESTION PARA EL DESARROLLO TRANSVERSAL EN LA FRONTERA NORTE A.C.	30-07-2018	EJECUCION DEL PROYECTO 8PET02012530 QUE CONSISTE EN " IMPERMEABILIZACIÓN DE 248 VIVIENDAS (12,400 M2 TOTALES) EN LA LOCALIDAD SAN FELIPE MUNICIPIO DE MEXICALI BAJA CALIFORNIA"	\$833,543.10	\$833,543.10	VIVIENDA	248.00	248.00
VIVE CONCIENTE A.C.	16-07-2018	EJECUCION DEL PROYECTO 8PET02010973 QUE CONSISTE EN " REHABILITACION DE VIVIENDA A BASE DE LAMINA GALVANIZADA EN 220 VIVIENDAS EN LA LAZARO CARDENAS EN TIJUANA, BAJA CALIFORNIA"	\$1,537,668.00	\$1,537,668.00	VIVIENDA	220.00	220.00
VIVE CONCIENTE A.C.	16-07-2018	EJECUCION DEL PROYECTO 8PET02011448 QUE CONSISTE EN " REHABILITACION DE VIVIENDA A BASE DE LAMINA GALVANIZADA EN 66 VIVIENDAS EN LA COLONIA ESCONDIDO EN EL MUNICIPIO DE TIJUANA, BAJA CALIFORNIA"	\$461,300.40	\$461,300.40	VIVIENDA	66.00	66.00
ESTRELLA DE LA MAÑANA A.C.	16-07-2018	EJECUCION DEL PROYECTO 8PET02009972 QUE CONSISTE EN " REHABILITACION DE VIVIENDA A BASE DE LAMINA GALVANIZADA EN 220 VIVIENDAS EN LA COLONIA CAMPOS EN EL MUNICIPIO DE TIJUANA, BAJA CALIFORNIA"	\$1,537,668.00	\$1,537,668.00	VIVIENDA	220.00	220.00
ESTRELLA DE LA MAÑANA A.C.	16-07-2018	EJECUCION DEL PROYECTO 8PET02010184 QUE CONSISTE EN " REHABILITACION DE VIVIENDA A BASE DE LAMINA GALVANIZADA EN 66 VIVIENDAS EN LA LOCALIDAD EL FLORIDO EN EL MUNICIPIO DE TIJUANA, BAJA CALIFORNIA"	\$461,300.40	\$461,300.40	VIVIENDA	66.00	66.00
GUERREROS ANONIMOS A.C.	16-07-2018	EJECUCION DEL PROYECTO 8PET02009973 QUE CONSISTE EN " REHABILITACION DE VIVIENDA A BASE DE LAMINA GALVANIZADA EN 220 VIVIENDAS EN LA COLONIA EL REFUGIO EN EL MUNICIPIO DE TIJUANA, BAJA CALIFORNIA"	\$1,537,668.00	\$1,537,668.00	VIVIENDA	220.00	220.00

## ANEXO 3. CONVENIOS FORMALIZADOS CON ORGANIZACIONES DE LA SOCIEDAD CIVIL

GUERREROS ANONIMOS A.C.	16-07-2018	EJECUCION DEL PROYECTO 8PET02010186 QUE CONSISTE EN " REHABILITACION DE VIVIENDA A BASE DE LAMINA GALVANIZADA EN 66 VIVIENDAS EN LA COLONIA EL TECOLOTE EN EL MUNICIPIO DE TIJUANA, BAJA CALIFORNIA"	\$461,300.40	\$461,300.40	VIVIENDA	66.00	66.00
GUERREROS ANONIMOS MAYORES A.C.	16-07-2018	EJECUCION DEL PROYECTO 8PET02011499 QUE CONSISTE EN " REHABILITACION DE VIVIENDA A BASE DE LAMINA GALVANIZADA EN 220 VIVIENDAS EN LA LOCALIDAD TECATE EN EL MUNICIPIO DE TECATE, BAJA CALIFORNIA"	\$1,537,668.00	\$1,537,668.00	VIVIENDA	220.00	220.00
GUERREROS ANONIMOS MAYORES A.C.	16-07-2018	EJECUCION DEL PROYECTO 8PET02011498 QUE CONSISTE EN " REHABILITACION DE VIVIENDA A BASE DE LAMINA GALVANIZADA EN 66 VIVIENDAS EN LA COLONIA EMILIANO ZAPATA EN EL MUNICIPIO DE TECATE, BAJA CALIFORNIA"	\$461,300.40	\$461,300.40	VIVIENDA	66.00	66.00
LA CUEVA DE ADULAN A.C.	16-07-2018	EJECUCION DEL PROYECTO 8PET02009763 QUE CONSISTE EN " PINTURA DE GUARNICIONES Y LIMPIEZA DE AREAS PUBLICAS EN EL MUNICIPIO DE TECATE, BAJA CALIFORNIA"	\$1,316,481.50	\$1,316,481.50	M2	506,391.90	506,391.90
LA CUEVA DE ADULAN A.C.	16-07-2018	EJECUCION DEL PROYECTO 8PET02011497 QUE CONSISTE EN " REHABILITACION DE VIVIENDA A BASE DE LAMINA GALVANIZADA EN 66 VIVIENDAS EN LA COLONIA RINCON TECATE EN EL MUNICIPIO DE TECATE, BAJA CALIFORNIA"	\$461,300.40	\$461,300.40	VIVIENDA	66.00	66.00
PRIMEROS AUXILIOS EN ZONAS MARGINADAS A.C.	16-07-2018	EJECUCION DEL PROYECTO 8PET02010130 QUE CONSISTE EN " PINTURA DE GUARNICIONES Y LIMPIEZA DE AREAS PUBLICAS EN EL MUNICIPIO DE TIJUANA, BAJA CALIFORNIA."	\$1,670,767.50	\$1,670,767.50	M2	570,428.17	570,428.17
SABER VIVIR CENTRO DE REHABILITACION A.C.	16-07-2018	EJECUCION DEL PROYECTO 8PET02010972 QUE CONSISTE EN " IMPERMEABILIZACIÓN DE 400 VIVIENDAS (20,000 M2 TOTALES) EN LA COLONIA VILLAS DEL SOL III, MUNICIPIO DE TIJUANA BAJA CALIFORNIA."	\$1,344,711.69	\$1,344,711.69	VIVIENDA	400.00	400.00
SABER VIVIR CENTRO DE REHABILITACION A.C.	16-07-2018	EJECUCION DEL PROYECTO 8PET02011477 QUE CONSISTE EN " REHABILITACION DE VIVIENDA A BASE DE LAMINA GALVANIZADA EN 66 VIVIENDAS EN LA COLONIA EL PIPILA EN EL MUNICIPIO DE TIJUANA, BAJA CALIFORNIA"	\$461,300.40	\$461,300.40	VIVIENDA	66.00	66.00

## ANEXO 3. CONVENIOS FORMALIZADOS CON ORGANIZACIONES DE LA SOCIEDAD CIVIL

TIEMPOS DE RESTAURACION A.C.	16-07-2018	EJECUCION DEL PROYECTO 8PET02009777 QUE CONSISTE EN " PINTURA DE GUARNICIONES Y LIMPIEZA DE AREAS PUBLICAS EN EL MUNICIPIO DE ENSENADA, BAJA CALIFORNIA."	\$1,670,767.50	\$1,670,767.50	M2	570,428.17	570,428.17
CONSEJO CIUDADANO DE PROCURACION DE JUSTICIA Y PREVENCIÓN DEL DELITO A.C.	16-07-2018	EJECUCION DEL PROYECTO 8PET02011336 QUE CONSISTE EN " REHABILITACION DE VIVIENDA CONSISTENTE EN LA CONSTRUCCIÓN DE 3,600 M2 DE PISO EN 120 VIVIENDAS EN MACLOVIO ROJAS , MUNICIPIO DE TIJUANA B.C."	\$895,980.06	\$895,980.06	VIVIENDA	120.00	120.00
CASA DE REHABILITACION SANAR A.C.	16-07-2018	EJECUCION DEL PROYECTO 8PET02010133 QUE CONSISTE EN " PINTURA DE GUARNICIONES Y LIMPIEZA DE AREAS PUBLICAS EN EL MUNICIPIO DE MEXICALI, BAJA CALIFORNIA."	\$1,670,767.50	\$1,670,767.50	M2	570,428.18	570,428.18
OBRAS, ORGANISMOS DE BENEFICIENCIA Y RENOVACION PARA EL APOYO SOLIDARIO A.C.	16-07-2018	EJECUCION DEL PROYECTO 8PET02012528 QUE CONSISTE EN " PINTURA DE GUARNICIONES Y LIMPIEZA DE AREAS PUBLICAS EN LA LOCALIDAD DE SAN FELIPE, MEXICALI, BAJA CALIFORNIA"	\$1,670,767.50	\$968,226.29	M2	570,428.17	570,428.17
ESPACIOS PARA LA EQUIDAD Y EL DESARROLLO A.C.	16-07-2018	EJECUCION DEL PROYECTO 8PET02013366 QUE CONSISTE EN " REHABILITACION DE VIVIENDA A BASE DE LAMINA GALVANIZADA EN 71 VIVIENDAS EN EL ROSARIO Y EJIDO FCO VILLA EN EL MUNICIPIO DE ENSENADA"	\$494,415.60	\$494,415.60	VIVIENDA	71.00	71.00

Fuente: Secretaría de Bienestar (Programa de Empleo Temporal)

**Nombre del Programa:** Programa de Empleo Temporal.

**Información preliminar al 31 de diciembre de 2018**

Introducción:

Con el fin de dar cumplimiento al numeral 3.7.1, de las Reglas de Operación del Programa, al 4to. Trimestre se han suscrito los siguientes convenios con las Organizaciones de la Sociedad Civil en el estado de **Baja California Sur**.

Nombre de la OSC	Fecha Formalización del Convenio	de del	Objetivos del Convenio	Monto Federal Aprobado del Convenio (pesos)	Monto Federal Ejercido del Convenio al 31 de diciembre de 2018 (pesos)	Metas del Convenio		
						Unidad de Medida	de Cantidad	Alcanzadas al 31 de diciembre



## ANEXO 3. CONVENIOS FORMALIZADOS CON ORGANIZACIONES DE LA SOCIEDAD CIVIL

Nombre de la OSC	Fecha de Formalización del Convenio	Objetivos del Convenio	Monto Federal Aprobado del Convenio (pesos)	Monto Federal Ejercido del Convenio al 31 de diciembre de 2018 (pesos)	Metas del Convenio		
					Unidad de Medida	Cantidad	Alcanzadas al 31 de diciembre
MUJERES EN ACCION SOLIDARIA PARA PROGRESAR	31-07-2018	LIMPIEZA Y REHABILITACION DE AREAS PUBLICAS	998,494.96	998,494.96	MT2	544,000	90% *
FUNDACION CORTES	31-07-2018	LIMPIEZA Y REHABILITACION DE AREAS PUBLICAS	998,494.96	998,494.96	MT2	544,000	90% *
COLONIAS POPULARES SUDCALIFORNIANAS POR UNA VIDA DIGNA	31-07-2018	LIMPIEZA Y REHABILITACION DE AREAS PUBLICAS	1,997,033.42	1,997,033.42	MT2	1,088,000	90% *
FUNDACION DE PROFESIONISTAS Y TECNICOS PARA LA ARTICULACION PRODUCTIVA Y EL DESARROLLO RURAL SUSTENTABLE	31-07-2018	REHABILITACION DE TECHO DE LAMINA GALVANIZADA	1,990,949.91	1,990,949.91	MT2	7,424	100%
YO SOY DE DONDE ESTOY	31-07-2018	REHABILITACION DE TECHO DE LAMINA GALVANIZADA	1,990,949.91	1,990,949.91	MT2	7,424	100%
TIRO WILIAM A.C.	31-07-2018	REHABILITACION DE TECHO DE LAMINA GALVANIZADA	1,990,949.91	1,990,949.91	MT2	7,424	90% *
KIAKO, PROYECTO AMBIENTAL	31-07-2018	REHABILITACION DE TECHO DE LAMINA GALVANIZADA	1,990,949.91	0	MT2	7,424	0% **
POR UN MEJOR SUDCALIFORNIA	31-07-2018	REHABILITACION DE TECHO DE LAMINA GALVANIZADA	1,990,949.91	0	MT2	7,424	0% **
CASAS DEL ESTUDIANTE FRANCISCO VILLA	16-07-2018	LIMPIEZA Y REHABILITACION DE AREAS PUBLICAS	1,799,932.50	1,799,932.50	MT2	1,098,574	28% ***

Fuente: Secretaría de Bienestar (Programa de Empleo Temporal)

notas: \* En proceso de pago a beneficiarios.

\*\* El recurso está programado para ejercerse el mes de diciembre, pero está en ambiente controlado por la Secretaría de Hacienda.

\*\*\* Existen dos obras en ese convenio, se ha ejecutado una en su totalidad por un monto de \$ 499,948.50 y actualmente la otra está en proceso.

**Nombre del Programa: Programa de Empleo Temporal.**

**Información preliminar al 31 de diciembre de 2018**

Introducción:

Con el fin de dar cumplimiento al numeral 3.7.1, de las Reglas de Operación del Programa, al 4to. Trimestre se han suscrito los siguientes convenios con las Organizaciones de la Sociedad Civil en el estado de **Campeche**.

Nombre de la OSC	Fecha de	Objetivos del Convenio	Monto	Monto	Metas del Convenio
------------------	----------	------------------------	-------	-------	--------------------

## ANEXO 3. CONVENIOS FORMALIZADOS CON ORGANIZACIONES DE LA SOCIEDAD CIVIL

	Formalización del Convenio		Federal Aprobado del Convenio (pesos)	Federal Ejercido del Convenio al 31 de diciembre de 2018 (pesos)	Unidad de Medida	Cantidad	Alcanzadas al Trimestre
PIONEROS M.N. A.C.	23-07-2018	Limpieza de Áreas Públicas, Pintura Fachadas, Rehabilitación de Camino 1.5km	\$1'100,000.00	\$1'100,000.00	JORNALES	9,870	0
LA VISIÓN DE MAGRITTE EN MÉXICO, A.C.	27-07-2018	Rehabilitación de Fachadas	\$2'000,000.00	\$1'000,000.00	JORNALES	18,480	0
TIERRA, CULTURA, Y SOCIEDAD POR MÉXICO A. C.	27-07-2018	Rehabilitación de Fachadas	\$2'000,000.00	\$1'000,000.00	JORNALES	18,480	0
HOY POR TI, MAÑANA POR MÉXICO, A.C.	27-07-2018	Rehabilitación de Fachadas	\$2'000,000.00	\$1'000,000.00	JORNALES	18,480	0
DE NORTE A SUR PARTICIPAMOS TODOS ASOCIACIÓN CIVIL	27-07-2018	Rehabilitación de Fachadas	\$2'000,000.00	\$1'000,000.00	JORNALES	18,480	0
ORGANIZACIÓN MEXICANA POR LA INTEGRACIÓN DE UN MUNDO SUSTENTABLE - OMMUS	27-07-2018	Rehabilitación de Fachadas	\$2'000,000.00	\$1'000,000.00	JORNALES	18,480	0
ÓRGANO SOCIAL PARA MÉXICO ASOCIACIÓN CIVIL	27-07-2018	Rehabilitación de Fachadas	\$2'000,000.00	\$1'000,000.00	JORNALES	18,480	18,480
LA PALABRA VIVA EN ACCIÓN, ASOCIACIÓN CIVIL	27-07-2018	Rehabilitación de Fachadas	\$2'000,000.00	\$1'000,000.00	JORNALES	18,480	18,480
ENTRE OCÉANOS Y TIERRA, MÉXICO ES GRANDE A.C.	27-07-2018	Rehabilitación de Fachadas	\$2'000,000.00	\$1'000,000.00	JORNALES	18,480	18,480
BETA DIVERSIDAD HOFFMANN A.C.	27-07-2018	Rehabilitación de Fachadas	\$2'000,000.00	\$0.00	JORNALES	18,480	18,480
FUNDACIÓN LA CIENCIA DE LOS POLÍMEROS RECICLABLES A.C.	27-07-2018	Rehabilitación de Fachadas	\$2'000,000.00	\$1'000,000.00	JORNALES	18,480	18,480
ASOCIACIÓN DE NO ASALARIADOS Y CIUDADANOS UNIDOS POR EL BIENESTAR SOCIAL	27-07-2018	Rehabilitación de Fachadas	\$2'000,000.00	\$1'000,000.00	JORNALES	17,806	17,806
FUNDACIÓN DE MUJERES Y HOMBRES COORDINADOS PARA MEJORAR NUESTRA CALIDAD DE VIDA AC	27-07-2018	Rehabilitación de Fachadas	\$1'000,000.00	\$500,000.00	JORNALES	8,874	8,874
DESARROLLO COMO EJE DEL MEJORAMIENTO EN LAS COMUNIDADES, ASOCIACIÓN CIVIL - DCEDMELCAC	31-10-2018	-Rehabilitación de Fachadas, Construcción de losa de concreto hecho en obra, Construcción de piso de concreto hidráulico	\$222,334.34	\$222,334.34	JORNALES	1,280	1,280

Fuente: Secretaría de Bienestar (Programa de Empleo Temporal)

## ANEXO 3. CONVENIOS FORMALIZADOS CON ORGANIZACIONES DE LA SOCIEDAD CIVIL

Nombre del Programa: Programa de Empleo Temporal.

Información preliminar al 31 de diciembre de 2018

Introducción:

Con el fin de dar cumplimiento al numeral 3.7.1, de las Reglas de Operación del Programa, al 4to. Trimestre se han suscrito los siguientes convenios con las Organizaciones de la Sociedad Civil en el estado de Chiapas.

Nombre de la OSC	Fecha de Formalización del Convenio	Objetivos del Convenio	Monto Federal Aprobado del Convenio (pesos)	Monto Federal Ejercido del Convenio al 31 de diciembre de 2018 (pesos)	Metas del Convenio		
					Unidad de Medida	Cantidad	Alcanzadas al 31 de diciembre
GOPUMM, A.C.	09-03-2018	REHABILITACION DE LA ESCUELA PREESCOLAR ARTURO SANTIAGO MORETT CCT 07DJN0945N	157,961.00	157,961.00	OBRA	1	1
GOPUMM, A.C.	09-03-2018	REHABILITACION DE LA ESCUELA PRIMARIA IGNACIO ALLENDE CCT 07EPR0049H	160,919.00	160,919.00	OBRA	1	1
GOPUMM, A.C.	09-03-2018	REHABILITACION DE LA ESCUELA PREESCOLAR 15 DE SEPTIEMBRE CCT 07DCC2043W	157,608.00	157,608.00	OBRA	1	1
GOPUMM, A.C.	09-03-2018	REHABILITACION DE LA ESCUELA PRIMARIA JOSE MARIANO JIMENEZ CCT 07DPR1750Y	188,525.00	188,525.00	OBRA	1	1
GOPUMM, A.C.	09-03-2018	REHABILITACION DE LA ESCUELA PREESCOLAR MARGARITA MAGON DE FLORES CCT 07DJN1240F	154,726.00	154,726.00	OBRA	1	1
GOPUMM, A.C.	09-03-2018	REHABILITACION DE LA ESCUELA PRIMARIA RICARDO FLORES MAGON CCT 07DPR1724Z	156,518.00	156,518.00	OBRA	1	1
GOPUMM, A.C.	09-03-2018	REHABILITACION DE LA ESCUELA PRIMARIA JOAQUIN MIGUEL GUTIERREZ CCT 07EPR0516L	209,196.00	209,196.00	OBRA	1	1
GOPUMM, A.C.	09-03-2018	REHABILITACION DE LA ESCUELA PREESCOLAR GILBERTO PINTO YAÑEZ CCT 07DJN1499C	156,937.00	156,937.00	OBRA	1	1
GOPUMM, A.C.	09-03-2018	REHABILITACION DE LA ESCUELA PRIMARIA MIRNA JOSEFINA VERA TELLEZ CCT 07DPR4218O	147,382.00	147,382.00	OBRA	1	1
SOMOS CUENCA, A.C.	15-03-2018	REHABILITACION DE LA ESCUELA PREESCOLAR ANGEL ALBINO CORZO CCT 07EJN0332O	158,007.00	158,007.00	OBRA	1	1
SOMOS CUENCA, A.C.	09-03-2018	REHABILITACION DE LA ESCUELA PREESCOLAR MAURO CARRASCO CASTILLO CCT 07EJN0319U	150,035.00	150,035.00	OBRA	1	1

## ANEXO 3. CONVENIOS FORMALIZADOS CON ORGANIZACIONES DE LA SOCIEDAD CIVIL

Nombre de la OSC	Fecha de Formalización del Convenio	Objetivos del Convenio	Monto Federal Aprobado del Convenio (pesos)	Monto Federal Ejercido del Convenio al 31 de diciembre de 2018 (pesos)	Metas del Convenio		
					Unidad de Medida	Cantidad	Alcanzadas al 31 de diciembre
SOMOS CUENCA, A.C.	09-03-2018	REHABILITACION DE LA ESCUELA PREESCOLAR DOCTOR BELISARIO DOMINGUEZ PALENCIA CCT 07EJN0042Y	190,058.00	190,058.00	OBRA	1	1
SOMOS CUENCA, A.C.	15-03-2018	REHABILITACION DE PRIMARIA EMILIO CARRANZA CCT 07EPR0029U.	208,705.00	208,705.00	OBRA	1	1
SOMOS CUENCA, A.C.	15-03-2018	REHABILITACION DE LA ESCUELA PREESCOLAR EMILIANO ZAPATA SALAZAR CCT 07EJN0187T.	153,524.00	153,524.00	OBRA	1	1
SOMOS CUENCA, A.C.	15-03-2018	REHABILITACION DE LA ESCUELA TELESECUNDARIA 619 FRANCISCO J. MUJICA CCT 07ETV0630C.	155,655.00	155,655.00	OBRA	1	1
SOMOS CUENCA, A.C.	15-03-2018	REHABILITACION DE LA ESCUELA PREESCOLAR CARMEN SERDAN ALATRISTE CCT 07EJN0254A.	146,739.00	146,739.00	OBRA	1	1
SOMOS CUENCA, A.C.	15-03-2018	REHABILITACION DE LA ESCUELA PREESCOLAR MARGARITA MAZA DE JUAREZ CCT 07EJN0236L.	174,911.00	174,911.00	OBRA	1	1
SOMOS CUENCA, A.C.	09-03-2018	REHABILITACION DE LA ESCUELA PREESCOLAR NIÑO ARTILLERO CCT 07EJN0258X	164,483.00	164,483.00	OBRA	1	1
PUEBLOS MAYAS DE SANTO DOMINGO LAS PALMAS, A. C.	21-03-2018	REHABILITACION DE FACHADAS EN VIVIENDAS.	285,372.30	285,372.30	OBRA	1	1
PUEBLOS MAYAS DE SANTO DOMINGO LAS PALMAS, A. C.	21-03-2018	REHABILITACION DE FACHADAS EN VIVIENDAS.	494,181.30	494,181.30	OBRA	1	1
PUEBLOS MAYAS DE SANTO DOMINGO LAS PALMAS, A. C.	21-03-2018	REHABILITACION DE FACHADAS EN VIVIENDAS.	213,449.20	213,449.20	OBRA	1	1
PUEBLOS MAYAS DE SANTO DOMINGO LAS PALMAS, A. C.	21-03-2018	REHABILITACION DE FACHADAS EN VIVIENDAS.	102,084.40	102,084.40	OBRA	1	1
PUEBLOS MAYAS DE SANTO DOMINGO LAS PALMAS, A. C.	21-03-2018	REHABILITACION DE FACHADAS EN VIVIENDAS.	46,402.00	46,402.00	OBRA	1	1
PUEBLOS MAYAS DE SANTO DOMINGO LAS PALMAS, A. C.	21-03-2018	REHABILITACION DE FACHADAS EN VIVIENDAS.	32,481.40	32,481.40	OBRA	1	1

## ANEXO 3. CONVENIOS FORMALIZADOS CON ORGANIZACIONES DE LA SOCIEDAD CIVIL

Nombre de la OSC	Fecha de Formalización del Convenio	Objetivos del Convenio	Monto Federal Aprobado del Convenio (pesos)	Monto Federal Ejercido del Convenio al 31 de diciembre de 2018 (pesos)	Metas del Convenio		
					Unidad de Medida	Cantidad	Alcanzadas al 31 de diciembre
PUEBLOS MAYAS DE SANTO DOMINGO LAS PALMAS, A. C.	21-03-2018	REHABILITACION DE FACHADAS EN VIVIENDAS.	429,218.50	429,218.50	OBRA	1	1
GRUPO DE DESARROLLO COMUNITARIO SABINITO, A.C.	21-03-2018	REHABILITACION DE FACHADAS EN VIVIENDAS.	132,245.70	313,213.50	OBRA	1	1
GRUPO DE DESARROLLO COMUNITARIO SABINITO, A.C.	21-03-2018	REHABILITACION DE FACHADAS EN VIVIENDAS.	313,213.50	132,245.70	OBRA	1	1
GRUPO DE DESARROLLO COMUNITARIO SABINITO, A.C.	21-03-2018	REHABILITACION DE FACHADAS EN VIVIENDAS.	132,245.70	313,213.50	OBRA	1	1
GRUPO DE DESARROLLO COMUNITARIO SABINITO, A.C.	21-03-2018	REHABILITACION DE FACHADAS EN VIVIENDAS.	313,213.50	194,888.40	OBRA	1	1
GRUPO DE DESARROLLO COMUNITARIO SABINITO, A.C.	21-03-2018	REHABILITACION DE FACHADAS EN VIVIENDAS.	194,888.40	201,848.70	OBRA	1	1
GRUPO DE DESARROLLO COMUNITARIO SABINITO, A.C.	21-03-2018	REHABILITACION DE FACHADAS EN VIVIENDAS.	201,848.70	164,727.10	OBRA	1	1
GRUPO DE DESARROLLO COMUNITARIO SABINITO, A.C.	21-03-2018	REHABILITACION DE FACHADAS EN VIVIENDAS.	164,727.10	313,213.50	OBRA	1	1
MUJERES VIRTUOSAS DE ALTAMIRANO BUSCANDO EL PROGRESO A.C.	15-03-2018	MANTENIMIENTO DEL CAMINO RURAL CHENALHO-PANTELHO DESVIO A LOS CHORROS DEL TRAMO 10+000 AL 15+000	455,880.00	455,880.00	KM	5.000	5.000
MUJERES VIRTUOSAS DE ALTAMIRANO BUSCANDO EL PROGRESO A.C.	15-03-2018	MANTENIMIENTO DE CAMINO RURAL CHENALHO-PANTELHO DESVIO A CANOLAL TRAMO LA ESPERANZA DEL TRAMO 0+000 AL 5+968	544,098.00	544,098.00	KM	5.968	5.968
FUNDACION AUTONOMA DE ORGANIZACIONES DE CAMPESINOS Y COLONOS, FAOCC, A. C.	07-06-2018	CONSERVACIÓN DE CAMINO DEL TRAMO QUE VA DE POTRERILLO A CIUDAD CUAUHTEMOC CON UN TOTAL DE 4 KM	98,876.00	49,438.00	KM	4	4
ASOCIACIÓN CAMINEMOS JUNTOS PARA EL	08-06-2018	REHABILITACIÓN DE TECHO A BASE DE LÁMINAS GALVANIZADAS.	110,572.00	110,572.00	VIVIENDA	22	22

## ANEXO 3. CONVENIOS FORMALIZADOS CON ORGANIZACIONES DE LA SOCIEDAD CIVIL

Nombre de la OSC	Fecha de Formalización del Convenio	Objetivos del Convenio	Monto Federal Aprobado del Convenio (pesos)	Monto Federal Ejercido del Convenio al 31 de diciembre de 2018 (pesos)	Metas del Convenio			
					Unidad de Medida	Cantidad	Alcanzadas al 31 de diciembre	
DESARROLLO CIUDADANO, A.C.								
ASOCIACIÓN CAMINEMOS PARA EL DESARROLLO CIUDADANO, A.C.	08-06-2018	REHABILITACIÓN DE TECHO A BASE DE LÁMINAS GALVANIZADAS.	165,858.00	165,858.00	VIVIENDA	33	33	
ASOCIACIÓN CAMINEMOS PARA EL DESARROLLO CIUDADANO, A.C.	08-06-2018	REHABILITACIÓN DE TECHO A BASE DE LÁMINAS GALVANIZADAS.	160,832.00	160,832.00	VIVIENDA	32	32	
ASOCIACIÓN CAMINEMOS PARA EL DESARROLLO CIUDADANO, A.C.	08-06-2018	REHABILITACIÓN DE TECHO A BASE DE LÁMINAS GALVANIZADAS.	120,624.00	120,624.00	VIVIENDA	24	24	
ASOCIACIÓN CAMINEMOS PARA EL DESARROLLO CIUDADANO, A.C.	08-06-2018	REHABILITACIÓN DE TECHO A BASE DE LÁMINAS GALVANIZADAS.	115,598.00	115,598.00	VIVIENDA	23	23	
ASOCIACIÓN CAMINEMOS PARA EL DESARROLLO CIUDADANO, A.C.	08-06-2018	REHABILITACIÓN DE TECHO A BASE DE LÁMINAS GALVANIZADAS.	115,598.00	115,598.00	VIVIENDA	23	23	
ASOCIACIÓN CAMINEMOS PARA EL DESARROLLO CIUDADANO, A.C.	08-06-2018	REHABILITACIÓN DE TECHO A BASE DE LÁMINAS GALVANIZADAS.	125,650.00	125,650.00	VIVIENDA	25	25	
ASOCIACIÓN CAMINEMOS PARA EL DESARROLLO CIUDADANO, A.C.	08-06-2018	REHABILITACIÓN DE TECHO A BASE DE LÁMINAS GALVANIZADAS.	231,196.00	231,196.00	VIVIENDA	46	46	

## ANEXO 3. CONVENIOS FORMALIZADOS CON ORGANIZACIONES DE LA SOCIEDAD CIVIL

Nombre de la OSC	Fecha de Formalización del Convenio	Objetivos del Convenio	Monto Federal Aprobado del Convenio (pesos)	Monto Federal Ejercido del Convenio al 31 de diciembre de 2018 (pesos)	Metas del Convenio		
					Unidad de Medida	Cantidad	Alcanzadas al 31 de diciembre
ASOCIACIÓN CAMINEMOS JUNTOS PARA EL DESARROLLO CIUDADANO, A.C.	08-06-2018	REHABILITACIÓN DE TECHO A BASE DE LÁMINAS GALVANIZADAS.	271,404.00	271,404.00	VIVIENDA	54	54
ASOCIACIÓN CAMINEMOS JUNTOS PARA EL DESARROLLO CIUDADANO, A.C.	08-06-2018	REHABILITACIÓN DE TECHO A BASE DE LÁMINAS GALVANIZADAS.	221,144.00	221,144.00	VIVIENDA	44	44
ASOCIACIÓN MEXICANA DE RECONSTRUCCIÓN Y ACCIÓN, A.C.	08-06-2018	REHABILITACIÓN DE TECHO A BASE DE LÁMINAS GALVANIZADAS.	70,364.00	70,364.00	VIVIENDA	14	14
ASOCIACIÓN MEXICANA DE RECONSTRUCCIÓN Y ACCIÓN, A.C.	08-06-2018	REHABILITACIÓN DE TECHO A BASE DE LÁMINAS GALVANIZADAS.	100,520.00	100,520.00	VIVIENDA	20	20
ASOCIACIÓN MEXICANA DE RECONSTRUCCIÓN Y ACCIÓN, A.C.	08-06-2018	REHABILITACIÓN DE TECHO A BASE DE LÁMINAS GALVANIZADAS.	75,390.00	75,390.00	VIVIENDA	15	15
ASOCIACIÓN MEXICANA DE RECONSTRUCCIÓN Y ACCIÓN, A.C.	08-06-2018	REHABILITACIÓN DE TECHO A BASE DE LÁMINAS GALVANIZADAS.	180,936.00	180,936.00	VIVIENDA	36	36
ASOCIACIÓN MEXICANA DE RECONSTRUCCIÓN Y ACCIÓN, A.C.	08-06-2018	REHABILITACIÓN DE TECHO A BASE DE LÁMINAS GALVANIZADAS.	85,442.00	85,442.00	VIVIENDA	17	17
ASOCIACIÓN MEXICANA DE RECONSTRUCCIÓN Y ACCIÓN, A.C.	08-06-2018	REHABILITACIÓN DE TECHO A BASE DE LÁMINAS GALVANIZADAS.	150,780.00	150,780.00	VIVIENDA	30	30
ASOCIACIÓN MEXICANA DE RECONSTRUCCIÓN Y ACCIÓN, A.C.	08-06-2018	REHABILITACIÓN DE TECHO A BASE DE LÁMINAS GALVANIZADAS.	286,482.00	286,482.00	VIVIENDA	57	57

## ANEXO 3. CONVENIOS FORMALIZADOS CON ORGANIZACIONES DE LA SOCIEDAD CIVIL

Nombre de la OSC	Fecha de Formalización del Convenio	Objetivos del Convenio	Monto Federal Aprobado del Convenio (pesos)	Monto Federal Ejercido del Convenio al 31 de diciembre de 2018 (pesos)	Metas del Convenio		
					Unidad de Medida	Cantidad	Alcanzadas al 31 de diciembre
ASOCIACIÓN MEXICANA DE RECONSTRUCCIÓN Y ACCIÓN, A.C.	08-06-2018	REHABILITACIÓN DE TECHO A BASE DE LÁMINAS GALVANIZADAS.	326,690.00	326,690.00	VIVIENDA	65	65
ASOCIACIÓN MEXICANA DE RECONSTRUCCIÓN Y ACCIÓN, A.C.	08-06-2018	REHABILITACIÓN DE TECHO A BASE DE LÁMINAS GALVANIZADAS.	70,364.00	70,364.00	VIVIENDA	14	14
ASOCIACIÓN MEXICANA DE RECONSTRUCCIÓN Y ACCIÓN, A.C.	08-06-2018	REHABILITACIÓN DE TECHO A BASE DE LÁMINAS GALVANIZADAS.	170,884.00	170,884.00	VIVIENDA	34	34
ASOCIACIÓN MEXICANA DE RECONSTRUCCIÓN Y ACCIÓN, A.C.	08-06-2018	REHABILITACIÓN DE TECHO A BASE DE LÁMINAS GALVANIZADAS.	226,170.00	226,170.00	VIVIENDA	45	45
ASOCIACIÓN MEXICANA DE RECONSTRUCCIÓN Y ACCIÓN, A.C.	08-06-2018	REHABILITACIÓN DE TECHO A BASE DE LÁMINAS GALVANIZADAS.	100,520.00	100,520.00	VIVIENDA	20	20
ASOCIACIÓN MEXICANA DE RECONSTRUCCIÓN Y ACCIÓN, A.C.	08-06-2018	REHABILITACIÓN DE TECHO A BASE DE LÁMINAS GALVANIZADAS.	115,598.00	115,598.00	VIVIENDA	23	23
CONSULTORÍA PROFESIONAL PARA EL DESARROLLO SOCIAL,AC	08-06-2018	REHABILITACIÓN DE TECHO A BASE DE LÁMINAS GALVANIZADAS.	75,390.00	75,390.00	VIVIENDA	15	15
CONSULTORÍA PROFESIONAL PARA EL DESARROLLO SOCIAL,AC	08-06-2018	REHABILITACIÓN DE TECHO A BASE DE LÁMINAS GALVANIZADAS.	422,184.00	422,184.00	VIVIENDA	84	84
CONSULTORÍA PROFESIONAL PARA EL DESARROLLO SOCIAL, A. C.	08-06-2018	REHABILITACIÓN DE TECHO A BASE DE LÁMINAS GALVANIZADAS.	85,442.00	85,442.00	VIVIENDA	17	17
CONSULTORÍA PROFESIONAL PARA EL DESARROLLO	08-06-2018	REHABILITACIÓN DE TECHO A BASE DE LÁMINAS GALVANIZADAS.	140,728.00	140,728.00	VIVIENDA	28	28



## ANEXO 3. CONVENIOS FORMALIZADOS CON ORGANIZACIONES DE LA SOCIEDAD CIVIL

Nombre de la OSC	Fecha de Formalización del Convenio	Objetivos del Convenio	Monto Federal Aprobado del Convenio (pesos)	Monto Federal Ejercido del Convenio al 31 de diciembre de 2018 (pesos)	Metas del Convenio		
					Unidad de Medida	Cantidad	Alcanzadas al 31 de diciembre
SOCIAL, A. C.							
CONSULTORÍA PROFESIONAL PARA EL DESARROLLO SOCIAL, A. C.	08-06-2018	REHABILITACIÓN DE TECHO A BASE DE LÁMINAS GALVANIZADAS.	799,134.00	799,134.00	VIVIENDA	159	159
FRENTE DE DESARROLLO DE LOS PUEBLOS INDIGENAS, A.C.	08-06-2018	REHABILITACIÓN DE TECHO A BASE DE LÁMINAS GALVANIZADAS.	40,208.00	40,208.00	VIVIENDA	8	8
FRENTE DE DESARROLLO DE LOS PUEBLOS INDIGENAS, A.C.	08-06-2018	REHABILITACIÓN DE TECHO A BASE DE LÁMINAS GALVANIZADAS.	286,482.00	286,482.00	VIVIENDA	57	57
FRENTE DE DESARROLLO DE LOS PUEBLOS INDIGENAS, A.C.	08-06-2018	REHABILITACIÓN DE TECHO A BASE DE LÁMINAS GALVANIZADAS.	120,624.00	120,624.00	VIVIENDA	24	24
FRENTE DE DESARROLLO DE LOS PUEBLOS INDIGENAS, A.C.	08-06-2018	REHABILITACIÓN DE TECHO A BASE DE LÁMINAS GALVANIZADAS.	301,560.00	301,560.00	VIVIENDA	60	60
FRENTE DE DESARROLLO DE LOS PUEBLOS INDIGENAS, A.C.	08-06-2018	REHABILITACIÓN DE TECHO A BASE DE LÁMINAS GALVANIZADAS.	618,198.00	618,198.00	VIVIENDA	123	123
FRENTE DE DESARROLLO DE LOS PUEBLOS INDIGENAS, A.C.	08-06-2018	REHABILITACIÓN DE TECHO A BASE DE LÁMINAS GALVANIZADAS.	105,546.00	105,546.00	VIVIENDA	21	21
FRENTE DE DESARROLLO DE LOS PUEBLOS INDIGENAS, A.C.	08-06-2018	REHABILITACIÓN DE TECHO A BASE DE LÁMINAS GALVANIZADAS.	80,416.00	80,416.00	VIVIENDA	16	16
FRENTE DE DESARROLLO DE LOS PUEBLOS INDIGENAS, A.C.	08-06-2018	REHABILITACIÓN DE TECHO A BASE DE LÁMINAS GALVANIZADAS.	95,494.00	95,494.00	VIVIENDA	19	19
FRENTE DE DESARROLLO DE	08-06-2018	REHABILITACIÓN DE TECHO A BASE DE LÁMINAS	100,520.00	100,520.00	VIVIENDA	20	20

## ANEXO 3. CONVENIOS FORMALIZADOS CON ORGANIZACIONES DE LA SOCIEDAD CIVIL

Nombre de la OSC	Fecha de Formalización del Convenio	Objetivos del Convenio	Monto Federal Aprobado del Convenio (pesos)	Monto Federal Ejercido del Convenio al 31 de diciembre de 2018 (pesos)	Metas del Convenio		
					Unidad de Medida	Cantidad	Alcanzadas al 31 de diciembre
LOS PUEBLOS INDIGENAS, A.C.		GALVANIZADAS.					
FRENTE DE DESARROLLO DE LOS PUEBLOS INDIGENAS, A.C.	08-06-2018	REHABILITACIÓN DE TECHO A BASE DE LÁMINAS GALVANIZADAS.	165,858.00	165,858.00	VIVIENDA	33	33
FUNDACIÓN CAMPESINOS UNIDOS DE AMÉRICA, A.C.	08-06-2018	REHABILITACIÓN DE TECHO A BASE DE LÁMINAS GALVANIZADAS.	130,676.00	130,676.00	VIVIENDA	26	26
FUNDACIÓN CAMPESINOS UNIDOS DE AMÉRICA, A.C.	08-06-2018	REHABILITACIÓN DE TECHO A BASE DE LÁMINAS GALVANIZADAS.	211,092.00	211,092.00	VIVIENDA	42	42
FUNDACIÓN CAMPESINOS UNIDOS DE AMÉRICA, A.C.	08-06-2018	REHABILITACIÓN DE TECHO A BASE DE LÁMINAS GALVANIZADAS.	412,132.00	412,132.00	VIVIENDA	82	82
FUNDACIÓN CAMPESINOS UNIDOS DE AMÉRICA, A.C.	08-06-2018	REHABILITACIÓN DE TECHO A BASE DE LÁMINAS GALVANIZADAS.	90,468.00	90,468.00	VIVIENDA	18	18
FUNDACIÓN CAMPESINOS UNIDOS DE AMÉRICA, A.C.	08-06-2018	REHABILITACIÓN DE TECHO A BASE DE LÁMINAS GALVANIZADAS.	321,664.00	321,664.00	VIVIENDA	64	64
FUNDACIÓN CAMPESINOS UNIDOS DE AMÉRICA, A.C.	08-06-2018	REHABILITACIÓN DE TECHO A BASE DE LÁMINAS GALVANIZADAS.	100,520.00	100,520.00	VIVIENDA	20	20
FUNDACIÓN CAMPESINOS UNIDOS DE AMÉRICA, A.C.	08-06-2018	REHABILITACIÓN DE TECHO A BASE DE LÁMINAS GALVANIZADAS.	387,002.00	387,002.00	VIVIENDA	77	77
FUNDACIÓN CAMPESINOS UNIDOS DE AMÉRICA, A.C.	08-06-2018	REHABILITACIÓN DE TECHO A BASE DE LÁMINAS GALVANIZADAS.	75,390.00	75,390.00	VIVIENDA	15	15
INSTITUTO DE GESTIÓN PARA LA SUSTENTABILIDAD, A.C	08-06-2018	REHABILITACIÓN DE TECHO A BASE DE LÁMINAS GALVANIZADAS.	95,494.00	47,747.00	VIVIENDA	19	19
INSTITUTO DE GESTIÓN PARA LA SUSTENTABILIDAD, A.C	08-06-2018	REHABILITACIÓN DE TECHO A BASE DE LÁMINAS GALVANIZADAS.	85,442.00	42,721.00	VIVIENDA	17	17
INSTITUTO DE GESTIÓN PARA LA SUSTENTABILIDAD, A.C	08-06-2018	REHABILITACIÓN DE TECHO A BASE DE LÁMINAS GALVANIZADAS.	1,261,526.0	630,763.00	VIVIENDA	251	251

## ANEXO 3. CONVENIOS FORMALIZADOS CON ORGANIZACIONES DE LA SOCIEDAD CIVIL

Nombre de la OSC	Fecha de Formalización del Convenio	Objetivos del Convenio	Monto Federal Aprobado del Convenio (pesos)	Monto Federal Ejercido del Convenio al 31 de diciembre de 2018 (pesos)	Metas del Convenio		
					Unidad de Medida	Cantidad	Alcanzadas al 31 de diciembre
INSTITUTO DE GESTIÓN PARA LA SUSTENTABILIDAD, A.C	08-06-2018	REHABILITACIÓN DE TECHO A BASE DE LÁMINAS GALVANIZADAS.	276,430.00	138,215.00	VIVIENDA	55	55
INSTITUTO DE GESTIÓN PARA LA SUSTENTABILIDAD, A.C	08-06-2018	REHABILITACIÓN DE TECHO A BASE DE LÁMINAS GALVANIZADAS.	180,936.00	90,468.00	VIVIENDA	36	36
ORGANIZACIÓN REGIONAL DE CAMPESINOS AGRICULTORES Y TRABAJADORES DE TEOPISCA, A.C.	08-06-2018	REHABILITACIÓN DE TECHO A BASE DE LÁMINAS GALVANIZADAS.	100,520.00	100,520.00	VIVIENDA	20	20
ORGANIZACIÓN REGIONAL DE CAMPESINOS AGRICULTORES Y TRABAJADORES DE TEOPISCA, A.C.	08-06-2018	REHABILITACIÓN DE TECHO A BASE DE LÁMINAS GALVANIZADAS.	733,796.00	733,796.00	VIVIENDA	146	146
ORGANIZACIÓN REGIONAL DE CAMPESINOS AGRICULTORES Y TRABAJADORES DE TEOPISCA, A.C.	08-06-2018	REHABILITACIÓN DE TECHO A BASE DE LÁMINAS GALVANIZADAS.	95,494.00	95,494.00	VIVIENDA	19	19
ORGANIZACIÓN REGIONAL DE CAMPESINOS AGRICULTORES Y TRABAJADORES DE TEOPISCA, A.C.	08-06-2018	REHABILITACIÓN DE TECHO A BASE DE LÁMINAS GALVANIZADAS.	452,340.00	452,340.00	VIVIENDA	90	90
ORGANIZACIÓN REGIONAL DE CAMPESINOS AGRICULTORES Y TRABAJADORES DE TEOPISCA, A.C.	08-06-2018	REHABILITACIÓN DE TECHO A BASE DE LÁMINAS GALVANIZADAS.	251,300.00	251,300.00	VIVIENDA	50	50
ORGANIZACIÓN REGIONAL DE CAMPESINOS AGRICULTORES Y TRABAJADORES DE TEOPISCA, A.C.	08-06-2018	REHABILITACIÓN DE TECHO A BASE DE LÁMINAS GALVANIZADAS.	150,780.00	150,780.00	VIVIENDA	30	30
ORGANIZACIÓN REGIONAL DE	08-06-2018	REHABILITACIÓN DE TECHO A BASE DE LÁMINAS	135,702.00	135,702.00	VIVIENDA	27	27

## ANEXO 3. CONVENIOS FORMALIZADOS CON ORGANIZACIONES DE LA SOCIEDAD CIVIL

Nombre de la OSC	Fecha de Formalización del Convenio	Objetivos del Convenio	Monto Federal Aprobado del Convenio (pesos)	Monto Federal Ejercido del Convenio al 31 de diciembre de 2018 (pesos)	Metas del Convenio		
					Unidad de Medida	Cantidad	Alcanzadas al 31 de diciembre
CAMPESINOS AGRICULTORES Y TRABAJADORES DE TEOPISCA, A.C.		GALVANIZADAS.					
UNIÓN NACIONAL DE TRABAJADORES AGRÍCOLAS DEL SURESTE EN EL ESTADO DE CHIAPAS, A. C.	08-06-2018	REHABILITACIÓN DE TECHO A BASE DE LÁMINAS GALVANIZADAS.	100,520.00	100,520.00	VIVIENDA	20	20
UNIÓN NACIONAL DE TRABAJADORES AGRÍCOLAS DEL SURESTE EN EL ESTADO DE CHIAPAS, A. C.	08-06-2018	REHABILITACIÓN DE TECHO A BASE DE LÁMINAS GALVANIZADAS.	417,158.00	417,158.00	VIVIENDA	83	83
UNIÓN NACIONAL DE TRABAJADORES AGRÍCOLAS DEL SURESTE EN EL ESTADO DE CHIAPAS, A. C.	08-06-2018	REHABILITACIÓN DE TECHO A BASE DE LÁMINAS GALVANIZADAS.	190,988.00	190,988.00	VIVIENDA	38	38
UNIÓN NACIONAL DE TRABAJADORES AGRÍCOLAS DEL SURESTE EN EL ESTADO DE CHIAPAS, A. C.	08-06-2018	REHABILITACIÓN DE TECHO A BASE DE LÁMINAS GALVANIZADAS.	206,066.00	206,066.00	VIVIENDA	41	41
UNIÓN NACIONAL DE TRABAJADORES AGRÍCOLAS DEL SURESTE EN EL ESTADO DE CHIAPAS, A. C.	08-06-2018	REHABILITACIÓN DE TECHO A BASE DE LÁMINAS GALVANIZADAS.	125,650.00	125,650.00	VIVIENDA	25	25
UNIÓN NACIONAL DE TRABAJADORES AGRÍCOLAS DEL SURESTE EN EL ESTADO DE CHIAPAS, A. C.	08-06-2018	REHABILITACIÓN DE TECHO A BASE DE LÁMINAS GALVANIZADAS.	733,786.00	733,786.00	VIVIENDA	146	146
UNIÓN NACIONAL DE TRABAJADORES AGRÍCOLAS DEL SURESTE EN EL ESTADO DE CHIAPAS, A. C.	08-06-2018	REHABILITACIÓN DE TECHO A BASE DE LÁMINAS GALVANIZADAS.	140,728.00	140,728.00	VIVIENDA	28	28

## ANEXO 3. CONVENIOS FORMALIZADOS CON ORGANIZACIONES DE LA SOCIEDAD CIVIL

Nombre de la OSC	Fecha de Formalización del Convenio	Objetivos del Convenio	Monto Federal Aprobado del Convenio (pesos)	Monto Federal Ejercido del Convenio al 31 de diciembre de 2018 (pesos)	Metas del Convenio		
					Unidad de Medida	Cantidad	Alcanzadas al 31 de diciembre
DE CHIAPAS, A. C.							
COALICIÓN DE ORGANIZACIONES DEMOCRÁTICAS, URBANAS Y CAMPESINAS, A.C.	20-06-2018	CONSERVACIÓN DE CAMINO DEL TRAMO QUE VA DE ROSARIO BUENAVISTA A SANTUARIO, LAS MARGARITAS, CHIAPAS CON UN TOTAL DE 17 KM	627,817.00	313,908.50	KM	17	8
FUNDACIÓN CIOAC CHIAPAS, A.C.	25-06-2018	REHABILITACIÓN DE TECHO A BASE DE LÁMINAS GALVANIZADAS.	57,380.00	28,690.00	VIVIENDA	10	5
FUNDACIÓN CIOAC CHIAPAS, A.C.	25-06-2018	REHABILITACIÓN DE TECHO A BASE DE LÁMINAS GALVANIZADAS.	80,332.00	40,166.00	VIVIENDA	14	7
FUNDACIÓN CIOAC CHIAPAS, A.C.	25-06-2018	REHABILITACIÓN DE TECHO A BASE DE LÁMINAS GALVANIZADAS.	57,380.00	28,690.00	VIVIENDA	10	5
FUNDACIÓN CIOAC CHIAPAS, A.C.	25-06-2018	REHABILITACIÓN DE TECHO A BASE DE LÁMINAS GALVANIZADAS.	80,332.00	40,166.00	VIVIENDA	14	7
FUNDACIÓN CIOAC CHIAPAS, A.C.	25-06-2018	REHABILITACIÓN DE TECHO A BASE DE LÁMINAS GALVANIZADAS.	126,236.00	63,118.00	VIVIENDA	22	11
FUNDACIÓN CIOAC CHIAPAS, A.C.	25-06-2018	REHABILITACIÓN DE TECHO A BASE DE LÁMINAS GALVANIZADAS.	28,690.00	14,345.00	VIVIENDA	5	3
FUNDACIÓN CIOAC CHIAPAS, A.C.	25-06-2018	REHABILITACIÓN DE TECHO A BASE DE LÁMINAS GALVANIZADAS.	57,380.00	28,690.00	VIVIENDA	10	5
FUNDACIÓN CIOAC CHIAPAS, A.C.	25-06-2018	REHABILITACIÓN DE TECHO A BASE DE LÁMINAS GALVANIZADAS.	57,380.00	28,690.00	VIVIENDA	10	5
FUNDACIÓN CIOAC CHIAPAS, A.C.	25-06-2018	REHABILITACIÓN DE TECHO A BASE DE LÁMINAS GALVANIZADAS.	86,070.00	43,035.00	VIVIENDA	15	8
FUNDACIÓN CIOAC CHIAPAS, A.C.	25-06-2018	REHABILITACIÓN DE TECHO A BASE DE LÁMINAS GALVANIZADAS.	57,380.00	28,690.00	VIVIENDA	10	5
FUNDACIÓN CIOAC CHIAPAS, A.C.	25-06-2018	REHABILITACIÓN DE TECHO A BASE DE LÁMINAS GALVANIZADAS.	172,140.00	86,070.00	VIVIENDA	30	15

## ANEXO 3. CONVENIOS FORMALIZADOS CON ORGANIZACIONES DE LA SOCIEDAD CIVIL

Nombre de la OSC	Fecha de Formalización del Convenio	Objetivos del Convenio	Monto Federal Aprobado del Convenio (pesos)	Monto Federal Ejercido del Convenio al 31 de diciembre de 2018 (pesos)	Metas del Convenio		
					Unidad de Medida	Cantidad	Alcanzadas al 31 de diciembre
FUNDACIÓN CIOAC CHIAPAS, A.C.	25-06-2018	REHABILITACIÓN DE TECHO A BASE DE LÁMINAS GALVANIZADAS.	28,690.00	14,345.00	VIVIENDA	5	3
FUNDACIÓN CIOAC CHIAPAS, A.C.	25-06-2018	REHABILITACIÓN DE TECHO A BASE DE LÁMINAS GALVANIZADAS.	57,380.00	28,690.00	VIVIENDA	10	5
FUNDACIÓN CIOAC CHIAPAS, A.C.	25-06-2018	REHABILITACIÓN DE TECHO A BASE DE LÁMINAS GALVANIZADAS.	51,642.00	25,821.00	VIVIENDA	9	5
FUNDACIÓN CIOAC CHIAPAS, A.C.	25-06-2018	REHABILITACIÓN DE TECHO A BASE DE LÁMINAS GALVANIZADAS.	80,332.00	40,166.00	VIVIENDA	14	7
FUNDACIÓN CIOAC CHIAPAS, A.C.	25-06-2018	REHABILITACIÓN DE TECHO A BASE DE LÁMINAS GALVANIZADAS.	34,428.00	17,214.00	VIVIENDA	6	3
FUNDACIÓN CIOAC CHIAPAS, A.C.	25-06-2018	REHABILITACIÓN DE TECHO A BASE DE LÁMINAS GALVANIZADAS.	91,808.00	45,904.00	VIVIENDA	16	8
AYUNTAMIENTO DE COMITAN DE DOMINGUEZ	21-06-2018	REHABILITACION DE CAMINO QUE VA DEL CARRETERA TZIMOL SOCOLTENANGO - BERLIN A MUJICA CON UN TOTAL DE 10.438 KM	921,765.00	921,765.00	APOYO	365.000	365.000
AYUNTAMIENTO DE COMITAN DE DOMINGUEZ	21-06-2018	REHABILITACION DE CAMINO QUE VA DEL TRAMO CARRETERO COMITAN SAN CRISTOBAL EFRAIN A. GUTIERREZ CON UN TOTAL DE 3.131 KM	276,486.00	276,486.00	APOYO	110.000	110.000
AYUNTAMIENTO DE COMITAN DE DOMINGUEZ	21-06-2018	REHABILITACION DE CAMINO QUE VA DEL CARRETERA CUARTEL MILITAR- VALLE BALUN CANAN CON UN TOTAL DE 6.263 KM	553,059.00	553,059.00	APOYO	219.000	219.000
AYUNTAMIENTO DE COMITAN DE DOMINGUEZ	21-06-2018	REHABILITACION DE CAMINO QUE VA DEL TRAMO CARRETERO COMITAN SAN CRISTOBAL - SANTA ROSALIA CON UN TOTAL DE 6.263 KM	553,059.00	553,059.00	APOYO	219.000	219.000
AYUNTAMIENTO DE COMITAN DE DOMINGUEZ	21-06-2018	REHABILITACION DE CAMINO EN QUE VA DE SAN ANTONIO COPALA - LA ESPERANZA EL VIVERO CON UN TOTAL DE 4.175 KM	368,706.00	368,706.00	APOYO	146.000	146.000
AYUNTAMIENTO DE COMITAN	21-06-2018	REHABILITACION DE CAMINO QUE VA DEL TRAMO	553,059.00	553,059.00	APOYO	219.000	219.000

## ANEXO 3. CONVENIOS FORMALIZADOS CON ORGANIZACIONES DE LA SOCIEDAD CIVIL

Nombre de la OSC	Fecha de Formalización del Convenio	Objetivos del Convenio	Monto Federal Aprobado del Convenio (pesos)	Monto Federal Ejercido del Convenio al 31 de diciembre de 2018 (pesos)	Metas del Convenio		
					Unidad de Medida	Cantidad	Alcanzadas al 31 de diciembre
DE DOMINGUEZ		CARRETERO COMITAN TRINITARIA - JATON CON UN TOTAL DE 6.263 KM					
AYUNTAMIENTO DE COMITAN DE DOMINGUEZ	21-06-2018	REHABILITACION DE CAMINO QUE VA DEL TRAMO CARRETERO COMITAN SAN CRISTOBAL - EL TANQUE CON UN TOTAL DE 3.131 KM	276,486.00	276,486.00	APOYO	110.000	110.000
AYUNTAMIENTO DE COMITAN DE DOMINGUEZ	21-06-2018	REHABILITACION DE CAMINO QUE VA DEL TRAMO CARRETERO PASHTON A LAS DELICIAS CON UN TOTAL DE 10.438 KM	921,765.00	921,765.00	APOYO	365.000	365.000
AYUNTAMIENTO DE COMITAN DE DOMINGUEZ	21-06-2018	REHABILITACION DE CAMINO EN QUE VA DE CARRETERA COMITAN MARGARITAS - 27 DE JUNIO CON UN TOTAL DE 3.131 KM	276,486.00	276,486.00	APOYO	110.000	110.000
AYUNTAMIENTO DE COMITAN DE DOMINGUEZ	21-06-2018	REHABILITACION DE CAMINO QUE VA DEL CARRETERA COMITAN INDEPENDENCIA - SAN JOSE YOCNJAB A YOCNAJAB EL ROSARIO CON UN TOTAL DE 5.219 KM	460,839.00	460,839.00	APOYO	183.000	183.000
AYUNTAMIENTO DE COMITAN DE DOMINGUEZ	21-06-2018	REHABILITACION DE CAMINO QUE VA DEL CARRETERA COMITAN ALTAMIRANO - YALUMA CON UN TOTAL DE 10.438 KM	921,765.00	921,765.00	APOYO	365.000	365.000
AYUNTAMIENTO DE COMITAN DE DOMINGUEZ	21-06-2018	REHABILITACION DE CAMINO QUE VA DEL TRAMO CARRETERA COMITAN A MARGARITAS - LOS DESAMPARADOS CON UN TOTAL DE 6.263 KM	553,059.00	553,059.00	APOYO	219.000	219.000
AYUNTAMIENTO DE COMITAN DE DOMINGUEZ	21-06-2018	REHABILITACION DE CAMINO QUE VA DEL CARRETERA COMITAN TZIMOL - CHICHIMA GUADALUPE CON UN TOTAL DE 5.219 KM	460,839.00	460,839.00	APOYO	183.000	183.000
AYUNTAMIENTO DE COMITAN DE DOMINGUEZ	21-06-2018	REHABILITACION DE CAMINO QUE VA DEL CARRETERA TZIMOL SOCOLTENANGO - BERLIN CON UN TOTAL DE 10.438 KM	921,765.00	921,765.00	APOYO	365.000	365.000
AYUNTAMIENTO DE COMITAN DE DOMINGUEZ	21-06-2018	REHABILITACION DE CAMINO QUE VA DEL TRAMO BOSQUES DE COMITAN - PASHTON CON UN TOTAL DE 11.482 KM	1,013,898.00	1,013,898.00	APOYO	402.000	402.000
AYUNTAMIENTO DE COMITAN	21-06-2018	REHABILITACION DE CAMINO QUE VA DEL TRAMO	322,596.00	322,596.00	APOYO	128.000	128.000

## ANEXO 3. CONVENIOS FORMALIZADOS CON ORGANIZACIONES DE LA SOCIEDAD CIVIL

Nombre de la OSC	Fecha de Formalización del Convenio	Objetivos del Convenio	Monto Federal Aprobado del Convenio (pesos)	Monto Federal Ejercido del Convenio al 31 de diciembre de 2018 (pesos)	Metas del Convenio		
					Unidad de Medida	Cantidad	Alcanzadas al 31 de diciembre
DE DOMINGUEZ		CARRETERO CUARTEL MILITAR LAS PALMAS CON UN TOTAL DE 3.653 KM					
AYUNTAMIENTO DE COMITAN DE DOMINGUEZ	21-06-2018	REHABILITACION DE CAMINO QUE VA DEL TRAMO CARRETERO TZIMOL SOCOLTENANGO MUJCA - FELIPE CON UN TOTAL DE 11.482 KM	1,013,898.00	1,013,898.00	APOYO	402.000	402.000
AYUNTAMIENTO DE COMITAN DE DOMINGUEZ	21-06-2018	REHABILITACION DE CAMINO QUE VA DEL TRAMO CARRETERO COMITAN ALTAMIRANO - RIO GRANDE CON UN TOTAL DE 3.862 KM	341,040.00	341,040.00	APOYO	135.000	135.000
AYUNTAMIENTO DE COMITAN DE DOMINGUEZ	21-06-2018	REHABILITACION DE CAMINO QUE VA DEL TRAMO CARRETERO TZIMOL SOCOLTENANGO - FRANCISCO J. MUJICA CON UN TOTAL DE 4.697 KM	414,729.00	414,729.00	APOYO	164.000	164.000
AYUNTAMIENTO DE COMITAN DE DOMINGUEZ	21-06-2018	REHABILITACION DE CAMINO QUE VA DEL TRAMO CARRETERO COMITAN MARGARITAS - RIA. CASH CON UN TOTAL DE 2.609 KM	230,376.00	230,376.00	APOYO	91.000	91.000
AYUNTAMIENTO DE COMITAN DE DOMINGUEZ	21-06-2018	REHABILITACION DE CAMINO QUE VA DEL TRAMO CARRETERA TZIMOL COMITAN - HACIENDAS COMITAN CON UN TOTAL DE 2.609 KM	230,376.00	230,376.00	APOYO	91.000	91.000
AYUNTAMIENTO DE COMITAN DE DOMINGUEZ	21-06-2018	REHABILITACION DE CAMINO QUE VA DEL TRAMO CARRETERA COMITAN TZIMOL - CHICHIMA CONCEPCION CON UN TOTAL DE 7.515 KM	663,636.00	663,636.00	APOYO	263.000	263.000
AYUNTAMIENTO DE COMITAN DE DOMINGUEZ	21-06-2018	REHABILITACION DE CAMINO QUE VA DEL TRAMO CARRETERA COPALAR - CORRALA CON UN TOTAL DE 5.428 KM	479,283.00	479,283.00	APOYO	190.000	190.000
AYUNTAMIENTO DE COMITAN DE DOMINGUEZ	21-06-2018	REHABILITACION DE CAMINO QUE VA DEL TRAMO CARRETERO TZIMOL SOCOLTENANGO - MUJICA - EL LIMON CON UN TOTAL DE 15.658 KM	1,382,691.00	1,382,691.00	APOYO	548.000	548.000
AYUNTAMIENTO DE COMITAN DE DOMINGUEZ	21-06-2018	REHABILITACION DE CAMINO QUE VA DEL TRAMO CARRETERO TZIMOL SOCOLTENANGO - RIA. UNINAJAB CON UN TOTAL DE 1.670 KM	147,465.00	147,465.00	APOYO	58.000	58.000



## ANEXO 3. CONVENIOS FORMALIZADOS CON ORGANIZACIONES DE LA SOCIEDAD CIVIL

Nombre de la OSC	Fecha de Formalización del Convenio	Objetivos del Convenio	Monto Federal Aprobado del Convenio (pesos)	Monto Federal Ejercido del Convenio al 31 de diciembre de 2018 (pesos)	Metas del Convenio		
					Unidad de Medida	Cantidad	Alcanzadas al 31 de diciembre
AYUNTAMIENTO DE COMITAN DE DOMINGUEZ	21-06-2018	REHABILITACION DE CAMINO QUE VA DEL TRAMO PASHTON - LAS DELICIAS CON UN TOTAL DE 7.306 KM	645,192.00	645,192.00	APOYO	256.000	256.000
AYUNTAMIENTO DE COMITAN DE DOMINGUEZ	21-06-2018	REHABILITACION DE CAMINO QUE VA DEL TRAMO CARRETERO COMITAN SAN CRISTOBAL - CHACALJOCOM CON UN TOTAL DE 3.758 KM	331,818.00	331,818.00	APOYO	132.000	132.000
AYUNTAMIENTO DE COMITAN DE DOMINGUEZ	21-06-2018	REHABILITACION DE CAMINO QUE VA DEL TRAMO CARRETERO COMITAN SAN CRISTOBAL - OCOTE BANDERA CON UN TOTAL DE 8.351 KM	737,412.00	737,412.00	APOYO	292.000	292.000
AYUNTAMIENTO DE COMITAN DE DOMINGUEZ	21-06-2018	REHABILITACION DE CAMINO QUE VA DEL TRAMO CARRETERO COMITAN VILLA LAS ROSAS - GUADALUPE BUENAVISTA CON UN TOTAL DE 12.317 KM	1,087,674.00	1,087,674.00	APOYO	431.000	431.000
AYUNTAMIENTO DE COMITAN DE DOMINGUEZ	21-06-2018	REHABILITACION DE CAMINO QUE VA DEL TRAMO CARRETERO COMITAN SAN CRISTOBAL - ABELARDO L RODRIGUEZ CON UN TOTAL DE 5.428 KM	479,283.00	479,283.00	APOYO	190.000	190.000
AYUNTAMIENTO DE COMITAN DE DOMINGUEZ	21-06-2018	REHABILITACION DE CAMINO QUE VA DEL TRAMO CARRETERO COMITAN VILLA LAS ROSAS - BOLANTON CON UN TOTAL DE 12.526 KM	1,106,118.00	1,106,118.00	APOYO	438.000	438.000
AYUNTAMIENTO DE COMITAN DE DOMINGUEZ	21-06-2018	REHABILITACION DE CAMINO QUE VA DEL TRAMO CARRETERO COMITAN VILLA LAS ROSAS - HIDALGO CON UN TOTAL DE 12.526 KM	1,106,118.00	1,106,118.00	APOYO	438.000	438.000
AYUNTAMIENTO DE COMITAN DE DOMINGUEZ	21-06-2018	REHABILITACION DE CAMINO QUE VA DEL TRAMO CARRETERO COMITAN TRINITARI - LOS OLIVOS A ISLAPA CON UN TOTAL DE 2.801 KM	247,259.00	247,259.00	APOYO	98.000	98.000
GOPUMM, A.C.	06-07-2018	REHABILITACION DE LA ESCUELA PRIMARIA MEXICO CCT 07DPR2982V	170,054.00	170,054.00	OBRA	1	1
GOPUMM, A.C.	06-07-2018	REHABILITACION DE LA ESCUELA PREESCOLAR PABLO NERUDA CCT 07DJN2236Z	160,895.00	160,895.00	OBRA	1	1
GOPUMM, A.C.	06-07-2018	REHABILITACION DE LA ESCUELA PRIMARIA JOSE	179,162.00	179,162.00	OBRA	1	1

## ANEXO 3. CONVENIOS FORMALIZADOS CON ORGANIZACIONES DE LA SOCIEDAD CIVIL

Nombre de la OSC	Fecha de Formalización del Convenio	Objetivos del Convenio	Monto Federal Aprobado del Convenio (pesos)	Monto Federal Ejercido del Convenio al 31 de diciembre de 2018 (pesos)	Metas del Convenio		
					Unidad de Medida	Cantidad	Alcanzadas al 31 de diciembre
		PANTALEON DOMINGUEZ CCT 07DPR2981W					
SOMOS CUENCA, A.C.	06-07-2018	REHABILITACION DE LA ESCUELA PREESCOLAR MARIANO N. RUIZ SUASNAVAR CCT 07EJN0238J.	162,047.00	162,047.00	OBRA	1	1
SOMOS CUENCA, A.C.	06-07-2018	REHABILITACION DE LA ESCUELA PREESCOLAR PLUTARCO ELIAS CALLES CCT 07EJN0269C	171,881.00	171,881.00	OBRA	1	1
SOMOS CUENCA, A.C.	06-07-2018	REHABILITACION DE LA ESCUELA PREESCOLAR PORFIRIO PARRA CCT 07EJN0218W	151,687.00	151,687.00	OBRA	1	1
BANCO DE ALIMENTOS DE LOS ALTOS DE CHIAPAS, A.C.	13-07-2018	PET-ALIMENTARIO 2018 BRIGADA 1 (CAMPO)	338,874.65	169,437.33	TONELADA	288.000	288.000
BANCO DE ALIMENTOS DE LOS ALTOS DE CHIAPAS, A.C.	13-07-2018	PET-ALIMENTARIO 2018 BRIGADA 2 (BANCO)	84,718.55	42,359.28	TONELADA	154.800	154.800
BANCO DE ALIMENTOS DEL CENTRO DE CHIAPAS, A.C.	13-07-2018	PET-ALIMENTARIO 2018 BRIGADA 1 (CAMPO)	230,715.86	115,357.93	TONELADA	154.800	154.800
BANCO DE ALIMENTOS DEL CENTRO DE CHIAPAS, A.C.	13-07-2018	PET-ALIMENTARIO 2018 BRIGADA 2 (BANCO)	86,370.68	43,185.34	TONELADA	192.000	192.000
BANCO DE ALIMENTOS DEL SOCONUSCO A.C.	18-07-2018	PET-ALIMENTARIO 2018 BRIGADA 1 (CAMPO)	191,519.40	95,759.70	TONELADA	168.000	168.000
BANCO DE ALIMENTOS DEL SOCONUSCO A.C.	18-07-2018	PET-ALIMENTARIO 2018 BRIGADA 2 (BANCO)	123,145.10	61,572.55	TONELADA	232.200	232.200
UNIÓN DE PROFESIONISTAS SUREÑOS JOSÉ MARTÍ, A.C.	20-07-2018	REHABILITACION DE TECHO A BASE DE LAMINAS GALVANIZADAS.	634,999.80	0.00	VIVIENDA	133.000	0.000
COMISION DE CAMINOS E INFRAESTRUCTURA HIDRAULICA	20-07-2018	REHABILITACION DE CAMINO RURAL QUE VA DE TONALA - PTO MADERO - NUEVA COSTA RICA; DEL TRAMO 0+000 KM AL 10+000 KM	911,760.00	911,760.00	KM	10.000	10.000
COMISION DE CAMINOS E INFRAESTRUCTURA HIDRAULICA	20-07-2018	REHABILITACION DE CAMINO RURAL QUE VA DE (TONALA - PIJJIAPAN) - AGUA PRIETA; DEL TRAMO 0+000 KM AL 13+000 KM	1,185,288.00	1,185,288.00	KM	13.000	13.000

## ANEXO 3. CONVENIOS FORMALIZADOS CON ORGANIZACIONES DE LA SOCIEDAD CIVIL

Nombre de la OSC	Fecha de Formalización del Convenio	Objetivos del Convenio	Monto Federal Aprobado del Convenio (pesos)	Monto Federal Ejercido del Convenio al 31 de diciembre de 2018 (pesos)	Metas del Convenio		
					Unidad de Medida	Cantidad	Alcanzadas al 31 de diciembre
COMISION DE CAMINOS E INFRAESTRUCTURA HIDRAULICA	20-07-2018	REHABILITACION DE CAMINO RURAL QUE VA DE (TONALA - PIJIJAPAN) - TRAMO: TRES PICOS - EL JOBO; DEL TRAMO 0+000 KM AL 14+000 KM	1,276,464.00	1,276,464.00	KM	14.000	14.000
COMISION DE CAMINOS E INFRAESTRUCTURA HIDRAULICA	20-07-2018	REHABILITACION DE CAMINO RURAL QUE VA DE E.C.(LAZARO CARDENAS - E.ZAPATA) RAMAL A RIA SAN MIGUEL-CANTON LOS TOCAYOS; DEL TRAMO 0+000KM AL 16+000KM	1,458,816.00	1,458,816.00	KM	16.000	16.000
COMISION DE CAMINOS E INFRAESTRUCTURA HIDRAULICA	20-07-2018	REHABILITACION DE CAMINO RURAL QUE VA DE LA FRAILESCA - NUEVO TENEGUA - LA LIBERTAD, TRAMO 0+000 AL 24+000 KM	2,188,224.00	2,188,224.00	KM	24.000	24.000
COMISION DE CAMINOS E INFRAESTRUCTURA HIDRAULICA	20-07-2018	REHABILITACION DE CAMINO RURAL QUE VA DE E.C. 50+300 ( TUXTLA GUTIERREZ - VILLAFLORES ) - GRUTAS DE GUAYMAS, TRAMO 0+000 AL 24+000KM	2,188,224.00	2,188,224.00	KM	24.000	24.000
COMISION DE CAMINOS E INFRAESTRUCTURA HIDRAULICA	20-07-2018	REHABILITACION DE CAMINO RURAL QUE VA DE VILLAFLORES - LOS AMATES - LA SIERRITA - SIERRA MORENA, TRAMO 0+000 AL 42+000 KM	3,829,392.00	3,829,392.00	KM	42.000	42.000
COMISION DE CAMINOS E INFRAESTRUCTURA HIDRAULICA	20-07-2018	REHABILITACION DE CAMINO RURAL QUE VA DE COL. SOCONUSCO - EJ. 20 DE ABRIL - EJ. ABSALON CASTELLANOS; DEL TRAMO 0+000 KM AL 10+000 KM	911,760.00	911,760.00	KM	10.000	10.000
COMISION DE CAMINOS E INFRAESTRUCTURA HIDRAULICA	20-07-2018	REHABILITACION DE CAMINO RURAL QUE VA DE RIA RIO NEGRO - RIA LOS CERRITOS - RIA ESPERANZA - RIA LAS GARZAS; DEL TRAMO 0+000 KM AL 10+000 KM	911,760.00	911,760.00	KM	10.000	10.000
COMISION DE CAMINOS E INFRAESTRUCTURA HIDRAULICA	20-07-2018	REHABILITACION DE CAMINO RURAL QUE VA DE FRAC. MADRONAL - FRAC. 11 DE MARZO - LOS CERRITOS - EMBARCADERO LAS LAURAS; DEL TRAMO 0+000 KM AL 10+000 KM	911,760.00	911,760.00	KM	10.000	10.000
COMISION DE CAMINOS E INFRAESTRUCTURA HIDRAULICA	20-07-2018	REHABILITACION DE CAMINO RURAL QUE VA DE AQUILES SERDAN - LOPEZ MATEOS - RAMAL A 1A Y 2A AMPLIACION DE AQUILES SERDAN; DEL TRAMO 0+000 KM AL 10+000 KM	911,760.00	911,760.00	KM	10.000	10.000

### ANEXO 3. CONVENIOS FORMALIZADOS CON ORGANIZACIONES DE LA SOCIEDAD CIVIL

Nombre de la OSC	Fecha de Formalización del Convenio	Objetivos del Convenio	Monto Federal Aprobado del Convenio (pesos)	Monto Federal Ejercido del Convenio al 31 de diciembre de 2018 (pesos)	Metas del Convenio		
					Unidad de Medida	Cantidad	Alcanzadas al 31 de diciembre
COMISION DE CAMINOS E INFRAESTRUCTURA HIDRAULICA	20-07-2018	REHABILITACION DE CAMINO RURAL EJ. CUAUHEMOC; DEL TRAMO 0+000 KM AL 10+000 KM	911,760.00	911,760.00	KM	10.000	10.000
COMISION DE CAMINOS E INFRAESTRUCTURA HIDRAULICA	20-07-2018	REHABILITACION DE CAMINO RURAL QUE VA DE E.C.(TAPACHULA-PUERTO MADERO)-RAMAL A FRANCISCO I.,MADERO-RIO FLORIDO;DEL TRAMO 0+000 KM AL 10+000 KM	911,760.00	911,760.00	KM	10.000	10.000
COMISION DE CAMINOS E INFRAESTRUCTURA HIDRAULICA	20-07-2018	REHABILITACION DE CAMINO RURAL QUE VA DE FINCA MARAVILLAS - FINCA GENOVA - FINCA HAMBURGO - FINCA IRLANDA; DEL TRAMO 0+000 KM AL 10+000 KM	911,760.00	911,760.00	KM	10.000	10.000
COMISION DE CAMINOS E INFRAESTRUCTURA HIDRAULICA	20-07-2018	REHABILITACION DE CAMINO RURAL QUE VA DE ARGOBIA-MEXIQUITO-EL CHANJUL TRAMO 0+000 AL 10+000-TAPACHULA (RECOSTRUCCION DEL TRAMO 0+000 KM AL 10+000 KM)	911,760.00	911,760.00	KM	10.000	10.000
COMISION DE CAMINOS E INFRAESTRUCTURA HIDRAULICA	20-07-2018	REHABILITACION DE CAMINO RURAL QUE VA DE TONALA - PTO ARISTA - TRAMO RIO FLOR - LA PRIVIDENCIA NO. 1; DEL TRAMO 0+000 KM AL 10+000 KM	911,760.00	911,760.00	KM	10.000	10.000
COMISION DE CAMINOS E INFRAESTRUCTURA HIDRAULICA	20-07-2018	REHABILITACION DE CAMINO RURAL QUE VA DE PUENTE SAN NICOLAS - NVA LIBERTAD EL PROGRESO; DEL TRAMO 0+000 KM AL 10+000 KM	911,760.00	911,760.00	KM	10.000	10.000
COMISION DE CAMINOS E INFRAESTRUCTURA HIDRAULICA	20-07-2018	REHABILITACION DE CAMINO RURAL QUE VA DE EJ. ROBERTO BARRIOS - LAS CRUCES; DEL TRAMO 0+000 KM AL 10+000 KM	911,760.00	911,760.00	KM	10.000	10.000
COMISION DE CAMINOS E INFRAESTRUCTURA HIDRAULICA	20-07-2018	REHABILITACION DE CAMINO RURAL QUE VA DE ABRAHAM GONZALEZ - PUENTE MADRE VIEJA; DEL TRAMO 0+000 KM AL 10+000 KM	911,760.00	911,760.00	KM	10.000	10.000
COMISION DE CAMINOS E INFRAESTRUCTURA HIDRAULICA	20-07-2018	REHABILITACION DE CAMINO RURAL QUE VA DE E.C. MAPASTEPEC - LA ALIANZA; DEL TRAMO 0+000 KM AL 10+000 KM	911,760.00	911,760.00	KM	10.000	10.000

## ANEXO 3. CONVENIOS FORMALIZADOS CON ORGANIZACIONES DE LA SOCIEDAD CIVIL

Nombre de la OSC	Fecha de Formalización del Convenio	Objetivos del Convenio	Monto Federal Aprobado del Convenio (pesos)	Monto Federal Ejercido del Convenio al 31 de diciembre de 2018 (pesos)	Metas del Convenio		
					Unidad de Medida	Cantidad	Alcanzadas al 31 de diciembre
COMISION DE CAMINOS E INFRAESTRUCTURA HIDRAULICA	20-07-2018	REHABILITACION DE CAMINO RURAL QUE VA DE TRAMO CARRETERO MAPASTEPEC - VALDIVIA ENTRONQUE DE CAMINO LA FLORIDA BLANCA; DEL TRAMO 0+000 KM AL 10+000 KM	911,760.00	911,760.00	KM	10.000	10.000
COMISION DE CAMINOS E INFRAESTRUCTURA HIDRAULICA	20-07-2018	REHABILITACION DE CAMINO RURAL QUE VA DE FINCA MARAVILLAS - FRACCION VILLA FLOR - VILLA HIDALGO; DEL TRAMO 0+000 KM AL 13+000 KM	1,185,288.00	1,185,288.00	KM	13.000	13.000
COMISION DE CAMINOS E INFRAESTRUCTURA HIDRAULICA	20-07-2018	REHABILITACION DE CAMINO RURAL QUE VA DE E.C.(TAPACHULA NUEVA-ALEMANIA)-RAMAL A S.ANDRES-EL RETIRO-MANACAL-EL REFUJIO; DEL TRAMO 0+000 KM AL 13+000 KM	1,185,288.00	1,185,288.00	KM	13.000	13.000
COMISION DE CAMINOS E INFRAESTRUCTURA HIDRAULICA	20-07-2018	REHABILITACION DE CAMINO RURAL QUE VA DE RANCHERIA LAS ARENAS - E.C. EMILIANO ZAPATA; DEL TRAMO 0+000 KM AL 13+000 KM	1,185,288.00	1,185,288.00	KM	13.000	13.000
COMISION DE CAMINOS E INFRAESTRUCTURA HIDRAULICA	20-07-2018	REHABILITACION DE CAMINO RURAL QUE VA DE EL TRIUNFO - JALAPA - SAN JUAN PANAMA; DEL TRAMO 0+000 KM AL 14+000 KM	1,276,464.0	1,276,464.0	KM	14.000	14.000
COMISION DE CAMINOS E INFRAESTRUCTURA HIDRAULICA	20-07-2018	REHABILITACION DE CAMINO RURAL QUE VA DE EJIDO NUEVA LAS BRISAS (ENTRONQUE) - LOPEZ MATEOS; DEL TRAMO 0+000 KM AL 14+000 KM	1,276,464.0	1,276,464.0	KM	14.000	14.000
COMISION DE CAMINOS E INFRAESTRUCTURA HIDRAULICA	20-07-2018	REHABILITACION DE CAMINO RURAL QUE VA DE E.C. (HUIXTLA - MOTOZINTLA) - EL RETIRO - SANTA RITA CORONADO; DEL TRAMO 0+000 KM AL 11+000 KM	1,002,936.0	1,002,936.0	KM	11.000	11.000
COMISION DE CAMINOS E INFRAESTRUCTURA HIDRAULICA	20-07-2018	REHABILITACION DE CAMINO RURAL QUE VA DE GUADALUPE - RAMAL A SALIDA LOS TOROS; DEL TRAMO 0+000 KM AL 11+000 KM	1,002,936.0	1,002,936.0	KM	11.000	11.000
COMISION DE CAMINOS E INFRAESTRUCTURA HIDRAULICA	20-07-2018	REHABILITACION DE CAMINO RURAL QUE VA DE ALEMANIA-ARGOVIA-MEXIQUITO-AMPLIACION TOQUIN CHIQUITO-SAN ANTONIO-CHIRIPAS;DEL TRAMO 0+000KM AL 11+000KM	1,002,936.0	1,002,936.0	KM	11.000	11.000

## ANEXO 3. CONVENIOS FORMALIZADOS CON ORGANIZACIONES DE LA SOCIEDAD CIVIL

Nombre de la OSC	Fecha de Formalización del Convenio	Objetivos del Convenio	Monto Federal Aprobado del Convenio (pesos)	Monto Federal Ejercido del Convenio al 31 de diciembre de 2018 (pesos)	Metas del Convenio		
					Unidad de Medida	Cantidad	Alcanzadas al 31 de diciembre
COMISION DE CAMINOS E INFRAESTRUCTURA HIDRAULICA	20-07-2018	REHABILITACION DE CAMINO RURAL QUE VA DE E.C. FINCA STA ELENA - FINCA GUANAJUATO - FINCA ACAPULCO - EJ. MARIO SOUZA; DEL TRAMO 0+000 KM AL 11+000 KM	1,002,936.0	1,002,936.0	KM	11.000	11.000
COMISION DE CAMINOS E INFRAESTRUCTURA HIDRAULICA	20-07-2018	REHABILITACION DE CAMINO RURAL QUE VA DE E.C. (ARRIAGA - TUXTLA GTZ.) COL. 20 DE NOVIEMBRE AGRICOLA; DEL TRAMO 0+000 KM AL 11+000 KM	1,002,936.0	1,002,936.0	KM	11.000	11.000
COMISION DE CAMINOS E INFRAESTRUCTURA HIDRAULICA	20-07-2018	REHABILITACION DE CAMINO RURAL QUE VA DE OXAQUITA - PESQUERIA EL ARENAL; DEL TRAMO 0+000 KM AL 11+000 KM	1,002,936.0	1,002,936.0	KM	11.000	11.000
COMISION DE CAMINOS E INFRAESTRUCTURA HIDRAULICA	20-07-2018	REHABILITACION DE CAMINO RURAL QUE VA DE PUENTE LA ACEITERA (AGROIMSA) - EL CARMEN; DEL TRAMO 0+000 KM AL 11+000 KM	1,002,936.0	1,002,936.0	KM	11.000	11.000
COMISION DE CAMINOS E INFRAESTRUCTURA HIDRAULICA	20-07-2018	REHABILITACION DE CAMINO RURAL QUE VA DE EJIDO EL PATASTE - RANCHERIA RANCHO QUEMADO; DEL TRAMO 0+000 KM AL 12+000 KM	1,094,112.0	1,094,112.0	KM	12.000	12.000
COMISION DE CAMINOS E INFRAESTRUCTURA HIDRAULICA	20-07-2018	REHABILITACION DE CAMINO RURAL QUE VA DE CHESPAL VIEJO - AGUA CALIENTE; DEL TRAMO 0+000 KM AL 12+000 KM	1,094,112.0	1,094,112.0	KM	12.000	12.000
COMISION DE CAMINOS E INFRAESTRUCTURA HIDRAULICA	20-07-2018	REHABILITACION DE CAMINO RURAL QUE VA DE MACANAL - HOJA BLANCA; DEL TRAMO 0+000 KM AL 12+000 KM	1,094,112.0	1,094,112.0	KM	12.000	12.000
COMISION DE CAMINOS E INFRAESTRUCTURA HIDRAULICA	20-07-2018	REHABILITACION DE CAMINO RURAL QUE VA DE EL EDEN - HUEHUETAN; DEL TRAMO 0+000 KM AL 12+000 KM	1,094,112.0	1,094,112.0	KM	12.000	12.000
COMISION DE CAMINOS E INFRAESTRUCTURA HIDRAULICA	20-07-2018	REHABILITACION DE CAMINO RURAL QUE VA DE MAZATAN - CHUNIAPA - PUENTE EL TUBO - 04 CAMINOS - SANTA CLARA; DEL TRAMO 0+000 KM AL 12+000 KM	1,094,112.0	1,094,112.0	KM	12.000	12.000
COMISION DE CAMINOS E INFRAESTRUCTURA	20-07-2018	REHABILITACION DE CAMINO RURAL QUE VA DE BARRA SAN SIMON - PUERTO MADERO; DEL TRAMO 0+000 KM AL 12+000	1,094,112.0	1,094,112.0	KM	12.000	12.000

## ANEXO 3. CONVENIOS FORMALIZADOS CON ORGANIZACIONES DE LA SOCIEDAD CIVIL

Nombre de la OSC	Fecha de Formalización del Convenio	Objetivos del Convenio	Monto Federal Aprobado del Convenio (pesos)	Monto Federal Ejercido del Convenio al 31 de diciembre de 2018 (pesos)	Metas del Convenio		
					Unidad de Medida	Cantidad	Alcanzadas al 31 de diciembre
HIDRAULICA		KM					
COMISION DE CAMINOS E INFRAESTRUCTURA HIDRAULICA	20-07-2018	REHABILITACION DE CAMINO RURAL QUE VA DE E.C.(CHESPAL NUEVO-PAVENCUL)-EJIDO TOQUIAN GRANDE-SAN VICENTE; DEL TRAMO 0+000 KM AL 12+000 KM	1,094,112.0	1,094,112.0	KM	12.000	12.000
COMISION DE CAMINOS E INFRAESTRUCTURA HIDRAULICA	20-07-2018	REHABILITACION DE CAMINO RURAL QUE VA DE E.C.(TAPACHULA-ALEMANIA)LA CONCORDIA-CEIBA-PALMAS-GALERAS-SALVADOR URBINA-EL RETIRO;TRAMO 0+000KM AL 12+000KM	1,094,112.0	1,094,112.0	KM	12.000	12.000
COMISION DE CAMINOS E INFRAESTRUCTURA HIDRAULICA	20-07-2018	REHABILITACION DE CAMINO RURAL QUE VA DE (TONALA - PTO. ARISTA) - EJIDO LAZARO CARDENAS; DEL TRAMO 0+000 KM AL 12+000 KM	1,094,112.0	1,094,112.0	KM	12.000	12.000
COMISION DE CAMINOS E INFRAESTRUCTURA HIDRAULICA	20-07-2018	REHABILITACION DE CAMINO RURAL QUE VA DE ENTRONQUE DE ABRAHAM GONZALEZ-FRANCISCO SARABIA(LA BLANCA)-HACIA ROBERTO BARRIOS; TRAMO 0+000KM AL 12+000KM	1,094,112.0	1,094,112.0	KM	12.000	12.000
COMISION DE CAMINOS E INFRAESTRUCTURA HIDRAULICA	20-07-2018	REHABILITACION DE CAMINO RURAL QUE VA DE SESECAPA - NICOLAS BRAVO 2 Y ANEXO EMILIANO; DEL TRAMO 0+000 KM AL 12+000 KM	1,094,112.0	1,094,112.0	KM	12.000	12.000
COMISION DE CAMINOS E INFRAESTRUCTURA HIDRAULICA	20-07-2018	REHABILITACION DE CAMINO RURAL QUE VA DE SESECAPA - AGROIMSA; DEL TRAMO 0+000 KM AL 12+000 KM	1,094,112.0	1,094,112.0	KM	12.000	12.000
COMISION DE CAMINOS E INFRAESTRUCTURA HIDRAULICA	20-07-2018	REHABILITACION DE CAMINO RURAL QUE VA DE E.C.(TECPATAN-AZAPAC AMATAL-FRANCISCO LEON)-EL NARANJO; DEL TRAMO 0+000KM AL 15+000KM	1,367,640.0	1,367,640.0	KM	15.000	15.000
COMISION DE CAMINOS E INFRAESTRUCTURA HIDRAULICA	20-07-2018	REHABILITACION DE CAMINO RURAL QUE VA DE PUENTE LAS FLORES - VICENTE GUERRERO - E.C. (JIQUIPILAS - SAN ANDRES); DEL TRAMO 0+000 KM AL 15+000 KM	1,367,640.0	1,367,640.0	KM	15.000	15.000
COMISION DE CAMINOS E INFRAESTRUCTURA	20-07-2018	REHABILITACION DE CAMINO RURAL QUE VA DE PUENTE LAS FLORES - SUBTENIENTE PEDRO SANCHEZ - HIERBA	1,367,640.0	1,367,640.0	KM	15.000	15.000

## ANEXO 3. CONVENIOS FORMALIZADOS CON ORGANIZACIONES DE LA SOCIEDAD CIVIL

Nombre de la OSC	Fecha de Formalización del Convenio	Objetivos del Convenio	Monto Federal Aprobado del Convenio (pesos)	Monto Federal Ejercido del Convenio al 31 de diciembre de 2018 (pesos)	Metas del Convenio		
					Unidad de Medida	Cantidad	Alcanzadas al 31 de diciembre
HIDRAULICA		SANTA; DEL TRAMO 0+000 KM AL 15+000 KM					
COMISION DE CAMINOS E INFRAESTRUCTURA HIDRAULICA	20-07-2018	REHABILITACION DE CAMINO RURAL QUE VA DE EJ. MATAMOROS - RANCHERIA COROZAL - RANCHERIA SANTA ELENA; DEL TRAMO 0+000 KM AL 15+000 KM	1,367,640.0	1,367,640.0	KM	15.000	15.000
COMISION DE CAMINOS E INFRAESTRUCTURA HIDRAULICA	20-07-2018	REHABILITACION DE CAMINO RURAL QUE VA DE LAS VEGAS - AMPLIACION MALVINAS - SAN ANTONIO MIRAMAR; DEL TRAMO 0+000 KM AL 15+000 KM	1,367,640.0	1,367,640.0	KM	15.000	15.000
COMISION DE CAMINOS E INFRAESTRUCTURA HIDRAULICA	20-07-2018	REHABILITACION DE CAMINO RURAL QUE VA DE E.C.(EL TRIUNFO - UNION JAMAICA) RAMAL A NUEVO MORELIA - SAN JUAN PANAMA; DEL TRAMO 0+000 KM AL 15+000 KM	1,367,640.00	1,367,640.00	KM	15.000	15.000
COMISION DE CAMINOS E INFRAESTRUCTURA HIDRAULICA	20-07-2018	REHABILITACION DE CAMINO RURAL QUE VA DE EFRAIN A. GUTIERREZ - RAMAL A GENARO VAZQUEZ - LAZARO CARDENAS MORELOS; DEL TRAMO 0+000 KM AL 15+000 KM	1,367,640.00	1,367,640.00	KM	15.000	15.000
COMISION DE CAMINOS E INFRAESTRUCTURA HIDRAULICA	20-07-2018	REHABILITACION DE CAMINO RURAL QUE VA DE E.C.(CRUZ DE ORO-VILLA HIDALGO)RAMAL A EL TRIUNFO FRACCION ZARAGOZA;DEL TRAMO 0+000KM AL 15+000KM	1,367,640.00	1,367,640.00	KM	15.000	15.000
COMISION DE CAMINOS E INFRAESTRUCTURA HIDRAULICA	20-07-2018	REHABILITACION DE CAMINO RURAL QUE VA DE E.C.(TAPACHULA-EDEN)CANTON LA PAZA-FRACCION SANTA ELENA GUANAJUATO-MARIO SOUZA; DEL TRAMO 0+000KM AL 15+000KM	1,367,640.00	1,367,640.00	KM	15.000	15.000
COMISION DE CAMINOS E INFRAESTRUCTURA HIDRAULICA	20-07-2018	REHABILITACION DE CAMINO RURAL QUE VA DE COL. MIGUEL ALEMAN VALDEZ, E. JERICO - EJIDO TUTUAN; DEL TRAMO 0+000 KM AL 15+000 KM	1,367,640.00	1,367,640.00	KM	15.000	15.000
COMISION DE CAMINOS E INFRAESTRUCTURA HIDRAULICA	20-07-2018	REHABILITACION DE CAMINO RURAL QUE VA DE CABECERA MUNICIPAL ENTRONQUE DE CAMINO LA ACEITERA (AGROIMSA)-LA ALIANZA;DEL TRAMO 0+000KM AL 15+000KM	1,367,640.00	1,367,640.00	KM	15.000	15.000
COMISION DE CAMINOS E INFRAESTRUCTURA HIDRAULICA	20-07-2018	REHABILITACION DE CAMINO RURAL QUE VA DE E.C. (TONALA - PIJIJAPAN) - LAS PALMAS; DEL TRAMO 0+000 KM AL 15+000 KM	1,367,640.00	1,367,640.00	KM	15.000	15.000



## ANEXO 3. CONVENIOS FORMALIZADOS CON ORGANIZACIONES DE LA SOCIEDAD CIVIL

Nombre de la OSC	Fecha de Formalización del Convenio	Objetivos del Convenio	Monto Federal Aprobado del Convenio (pesos)	Monto Federal Ejercido del Convenio al 31 de diciembre de 2018 (pesos)	Metas del Convenio		
					Unidad de Medida	Cantidad	Alcanzadas al 31 de diciembre
COMISION DE CAMINOS E INFRAESTRUCTURA HIDRAULICA	20-07-2018	REHABILITACION DE CAMINO RURAL QUE VA DEL DESVIO PLAN DE AYALA - 14 DE SEPTIEMBRE; DEL TRAMO 0+000 KM AL 16+000 KM	1,458,816.00	1,458,816.00	KM	16.000	16.000
COMISION DE CAMINOS E INFRAESTRUCTURA HIDRAULICA	20-07-2018	REHABILITACION DE CAMINO RURAL QUE VA DE OCOTEPEC - SAN PABLO HUACANO; DEL TRAMO 0+000 KM AL 16+000 KM	1,458,816.00	1,458,816.00	KM	16.000	16.000
COMISION DE CAMINOS E INFRAESTRUCTURA HIDRAULICA	20-07-2018	REHABILITACION DE CAMINO RURAL QUE VA DE E.C. (LIBRAMIENTO SUR-RAMAL AL CRUCERO ACAXMAN) - CEBADILLA PRIMERA SECCION; DEL TRAMO 0+000 KM AL 16+000 KM	1,458,816.00	1,458,816.00	KM	16.000	16.000
COMISION DE CAMINOS E INFRAESTRUCTURA HIDRAULICA	20-07-2018	REHABILITACION DE CAMINO RURAL QUE VA DE E.C. (CARRETERA AUTOPISTA KM 102+600) - GUSTAVO DIAZ ORDAZ (PRIMERA SECCION); DEL TRAMO 0+000 KM AL 16+000 KM	1,458,816.00	1,458,816.00	KM	16.000	16.000
COMISION DE CAMINOS E INFRAESTRUCTURA HIDRAULICA	20-07-2018	REHABILITACION DE CAMINO RURAL QUE VA DE SAN JUAN PANAMA - NUEVA REFORMA - SANTA ROSA - OJO DE AGUA II; DEL TRAMO 0+000 KM AL 17+000 KM	1,549,992.00	1,549,992.00	KM	17.000	17.000
COMISION DE CAMINOS E INFRAESTRUCTURA HIDRAULICA	20-07-2018	REHABILITACION DE CAMINO RURAL QUE VA DE E.C. (MOTOZINTLA - HUIXTLA) - EJ. LIBERTAD CALERA; DEL TRAMO 0+000 KM AL 17+000 KM	1,549,992.00	1,549,992.00	KM	17.000	17.000
COMISION DE CAMINOS E INFRAESTRUCTURA HIDRAULICA	20-07-2018	REHABILITACION DE CAMINO RURAL QUE VA DE E.C.(JULIAN GRAJALES-PARRAL)KM 41.6 SANTA CRUZ 3 DE MAYO-E.ZAPATA-S.PEDRO AGUA AZUL;TRAMO 0+000KM AL 18+000KM	1,641,168.00	1,641,168.00	KM	18.000	18.000
COMISION DE CAMINOS E INFRAESTRUCTURA HIDRAULICA	20-07-2018	REHABILITACION DE CAMINO RURAL QUE VA DE E.C.(TAPACHULA-EJ.CONGREGACION ZARAGOZA)RAMAL A MARAVILLAS-EL NARANJO;DEL TRAMO 0+000KM AL 18+000KM	1,641,168.00	1,641,168.00	KM	18.000	18.000
COMISION DE CAMINOS E	20-07-2018	REHABILITACION DE CAMINO RURAL QUE VA DE ETA -	1,641,168.00		KM	18.000	18.000

## ANEXO 3. CONVENIOS FORMALIZADOS CON ORGANIZACIONES DE LA SOCIEDAD CIVIL

Nombre de la OSC	Fecha de Formalización del Convenio	Objetivos del Convenio	Monto Federal Aprobado del Convenio (pesos)	Monto Federal Ejercido del Convenio al 31 de diciembre de 2018 (pesos)	Metas del Convenio		
					Unidad de Medida	Cantidad	Alcanzadas al 31 de diciembre
INFRAESTRUCTURA HIDRAULICA		CASTAÑO; DEL TRAMO 0+000 KM AL 18+000 KM		1,641,168.00			
COMISION DE CAMINOS E INFRAESTRUCTURA HIDRAULICA	20-07-2018	REHABILITACION DE CAMINO RURAL QUE VA DE E.C. (NIQUIVIL - TONINCANAQUE ) - B. SOLEDAD - EL MOLINO - EJ. PAVENCUL, TRAMO 0+000 AL 18+000 KM	1,641,168.00	1,641,168.00	KM	18.000	18.000
COMISION DE CAMINOS E INFRAESTRUCTURA HIDRAULICA	20-07-2018	REHABILITACION DE CAMINO RURAL QUE VA DE SAN FERNANDO - LAS MARAVILLAS; DEL TRAMO 0+000 KM AL 19+000 KM	1,725,648.00	1,725,648.00	KM	18.000	18.000
COMISION DE CAMINOS E INFRAESTRUCTURA HIDRAULICA	20-07-2018	REHABILITACION DE CAMINO RURAL QUE VA DE E.C. KM. 29.5 (TECPATAN - FRANCISCO LEON) - EL NARANJO - VICENTE GUERRERO; DEL TRAMO 0+000 KM AL 20+000 KM	1,823,520.00	1,823,520.00	KM	20.000	20.000
COMISION DE CAMINOS E INFRAESTRUCTURA HIDRAULICA	20-07-2018	REHABILITACION DE CAMINO RURAL QUE VA DE MACABIL DE LA LIBERTAD - PINO SUAREZ; DEL TRAMO 0+000 KM AL 20+000 KM	1,823,520.00	1,823,520.00	KM	20.000	20.000
COMISION DE CAMINOS E INFRAESTRUCTURA HIDRAULICA	20-07-2018	REHABILITACION DE CAMINO RURAL QUE VA DE E.C. ADOLFO LOPEZ MATEOS - TUTUAN - HACIA ABRAHAM GONZALEZ; DEL TRAMO 0+000 KM AL 20+000 KM	1,823,520.00	1,823,520.00	KM	20.000	20.000
COMISION DE CAMINOS E INFRAESTRUCTURA HIDRAULICA	20-07-2018	REHABILITACION DE CAMINO RURAL QUE VA DE SANTA CATARINA - CAMPECHE - ADOLFO LOPEZ MATEOS; DEL TRAMO 0+000 KM AL 21+000 KM	1,914,696.00	1,914,696.00	KM	21.000	21.000
COMISION DE CAMINOS E INFRAESTRUCTURA HIDRAULICA	20-07-2018	REHABILITACION DE CAMINO RURAL QUE VA DE E.C. KM. 41.00 (COPAINALA - TECPATAN) - ZARAGOZA - HONDURAS; DEL TRAMO 0+000 KM AL 21+000 KM	1,914,696.00	1,914,696.00	KM	21.000	21.000
COMISION DE CAMINOS E INFRAESTRUCTURA HIDRAULICA	20-07-2018	REHABILITACION DE CAMINO RURAL QUE VA DE E.C. (EL PORVENIR - RIVERA UNION AZAPAC) EMBARCADERO; DEL TRAMO 0+000 KM AL 21+000 KM	1,914,696.00	1,914,696.00	KM	21.000	21.000
COMISION DE CAMINOS E INFRAESTRUCTURA HIDRAULICA	20-07-2018	REHABILITACION DE CAMINO RURAL QUE VA DE JOAQUIN MIGUEL GUTIERREZ,ACCESOS ISLEVEN,CENTRAL, PANTEON,CANTON LOS LLANOS;DEL TRAMO 0+000KM AL	2,005,872.00	2,005,872.00	KM	22.000	22.000

## ANEXO 3. CONVENIOS FORMALIZADOS CON ORGANIZACIONES DE LA SOCIEDAD CIVIL

Nombre de la OSC	Fecha de Formalización del Convenio	Objetivos del Convenio	Monto Federal Aprobado del Convenio (pesos)	Monto Federal Ejercido del Convenio al 31 de diciembre de 2018 (pesos)	Metas del Convenio		
					Unidad de Medida	Cantidad	Alcanzadas al 31 de diciembre
		22+000KM					
COMISION DE CAMINOS E INFRAESTRUCTURA HIDRAULICA	20-07-2018	REHABILITACION DE CAMINO RURAL QUE VA DE SAN VICENTE - MIRADOR - SAN RAMON - FINCA GUADALUPE SAJU, TRAMO: 0+000 AL 22+000 KM	2,005,872.00	2,005,872.00	KM	22.000	22.000
COMISION DE CAMINOS E INFRAESTRUCTURA HIDRAULICA	20-07-2018	REHABILITACION DE CAMINO RURAL QUE VA DE SAN FERNANDO - NUEVA VICTORIA; DEL TRAMO 0+000 KM AL 23+000 KM	2,097,048.00	2,097,048.00	KM	23.000	23.000
COMISION DE CAMINOS E INFRAESTRUCTURA HIDRAULICA	20-07-2018	REHABILITACION DE CAMINO RURAL QUE VA DE ETA - PAMPA HONDA; DEL TRAMO 0+000 KM AL 23+000 KM	2,097,048.00	2,097,048.00	KM	23.000	23.000
COMISION DE CAMINOS E INFRAESTRUCTURA HIDRAULICA	20-07-2018	REHABILITACION DE CAMINO RURAL QUE VA DE E.C.( JIQUIPILAS - EL OCOTE )-QUINTANA ROO-SANTO TOMAS-E.C. LA INDUSTRIA;DEL TRAMO 0+000KM AL 25+000KM	2,279,400.00	2,279,400.00	KM	25.000	25.000
COMISION DE CAMINOS E INFRAESTRUCTURA HIDRAULICA	20-07-2018	REHABILITACION DE CAMINO RURAL QUE VA DE HOSPITAL OPORTUNIDADES - EJ. LAS PALMAS; DEL TRAMO 0+000 KM AL 25+000 KM	2,279,400.00	2,279,400.00	KM	25.000	25.000
COMISION DE CAMINOS E INFRAESTRUCTURA HIDRAULICA	20-07-2018	REHABILITACION DE CAMINO RURAL QUE VA DE E.C. KM. 38.8 ( COPAINALA - TECPATAN) - BENITO JUAREZ - ADOLFO LOPEZ MATEOS; DEL TRAMO 0+000 KM AL 28+000 KM	2,552,928.00	2,552,928.00	KM	28.000	28.000
COMISION DE CAMINOS E INFRAESTRUCTURA HIDRAULICA	20-07-2018	REHABILITACION DE CAMINO RURAL QUE VA DE PUENTE LAS ARENAS - SANTA ROSA LAS NUBES; DEL TRAMO 0+000 KM AL 28+000 KM	2,552,928.00	2,552,928.00	KM	28.000	28.000
COMISION DE CAMINOS E INFRAESTRUCTURA HIDRAULICA	20-07-2018	REHABILITACION DE CAMINO RURAL QUE VA DE BERRIOZABAL - MARAVILLAS - ZARAGOZA - EL EDEN MONTENEGRO; DEL TRAMO 0+000 KM AL 30+000 KM	2,735,280.00	2,735,280.00	KM	30.000	30.000
COMISION DE CAMINOS E INFRAESTRUCTURA HIDRAULICA	20-07-2018	REHABILITACION DE CAMINO RURAL QUE VA DE SAN FERNANDO - CUAUHTEMOC - SAN JORGE - GUADALUPE VICTORIA; DEL TRAMO 0+000 KM AL 30+000 KM	2,735,280.00	2,735,280.00	KM	30.000	30.000
COMISION DE CAMINOS E INFRAESTRUCTURA HIDRAULICA	20-07-2018	REHABILITACION DE CAMINO RURAL QUE VA DE PUENTE	2,826,456.00	2,826,456.00	KM	31.000	31.000

## ANEXO 3. CONVENIOS FORMALIZADOS CON ORGANIZACIONES DE LA SOCIEDAD CIVIL

Nombre de la OSC	Fecha de Formalización del Convenio	Objetivos del Convenio	Monto Federal Aprobado del Convenio (pesos)	Monto Federal Ejercido del Convenio al 31 de diciembre de 2018 (pesos)	Metas del Convenio		
					Unidad de Medida	Cantidad	Alcanzadas al 31 de diciembre
INFRAESTRUCTURA HIDRAULICA		LAS ARENAS - 21 DE MARZO; DEL TRAMO 0+000 KM AL 31+000 KM					
COMISION DE CAMINOS E INFRAESTRUCTURA HIDRAULICA	20-07-2018	REHABILITACION DE CAMINO RURAL QUE VA DE LAZARO CARDENAS-CUAUHTEMOC-PINO SUAREZ-NUEVA INDEPENDENCIA-LA CANDELARIA; DEL TRAMO 0+000 KM AL 32+000 KM	2,917,632.00	2,917,632.00	KM	32.00	32.00
COMISION DE CAMINOS E INFRAESTRUCTURA HIDRAULICA	20-07-2018	REHABILITACION DE CAM RURAL QUE VA DE E.C. (TAPACHULA - NUEVA ALEMANIA A UNION MEXICANA - CANTON LA PAZ -; DEL TRAMO 0+000 KM AL 14+000 KM	2,917,632.00	2,917,632.00	KM	14.00	14.00
NUEVO AMANECER DE COMITÁN, A.C.	06-08-2018	REHABILITACION DE CAMINO DEL TRAMO QUE VA DE EL PROGRESO A LAS CUMBRES CON UN TOTAL DE 2.60 KM	299,475.00	149,737.50	KM	2.600	2.600
GENERACION DEL CAMBIO TERCER MILENIO, A.C.	02-08-2018	REHABILITACION DE CAMINO DEL TRAMO QUE VA DE 20 DE NOVIEMBRE - 15 DE ABRIL DEL 0+000 AL 6+500	687,955.00	687,955.00	KM	6.500	6.500
GENERACION DEL CAMBIO TERCER MILENIO, A.C.	02-08-2018	REHABILITACION DE CAMINO DEL TRAMO QUE VA DE CERRO DEL CARMEN (PICO DE ORO) - SAN JOSE - DESENLACE DEL 0+000 AL 4+400	472,156.00	472,156.00	KM	4.400	4.400
GENERACION DEL CAMBIO TERCER MILENIO, A.C.	02-08-2018	REHABILITACION DE CAMINO DEL TRAMO QUE VA DE GUSTAVO DIAZ ORDAZ - FRANCISCO I. MADERO DEL 0+000 AL 5+400	568,387.00	568,387.00	KM	5.400	5.400
GENERACION DEL CAMBIO TERCER MILENIO, A.C.	02-08-2018	REHABILITACION DE CAMINO DEL TRAMO QUE VA DE TALQUIAN - CHIQUIHUIE DEL 0+000 AL 2+600	271,447.00	271,447.00	KM	2.600	2.600
CONSEJO PRODUCTIVO INDIGENA Y CAMPESINO DE LA SELVA, A. C.	02-08-2018	REHABILITACION DEL CAMINO RURAL SANTA ANA LAS FLORES - FRANCISCO VILLA TRAMO 0+000 AL 6+000	644,664.00	644,664.00	KM	6.000	6.000
CONSEJO PRODUCTIVO INDIGENA Y CAMPESINO DE LA SELVA, A. C.	02-08-2018	REHABILITACION DEL CAMINO RURAL CARRETERA TRANSFRONTERIZA LOS LAGOS- PALENQUE KM 362 A LA CONSTITUCION TRAMO 0+000 AL 6+000	589,561.00	589,561.00	KM	6.000	6.000
CONSEJO PRODUCTIVO INDIGENA Y CAMPESINO DE	02-08-2018	REHABILITACION DEL CAMINO RURAL AMATITLAN - NUEVO RODULFO FIGUEROA TRAMO 0+000 AL 4+000	438,075.00	438,075.00	KM	4.000	4.000

## ANEXO 3. CONVENIOS FORMALIZADOS CON ORGANIZACIONES DE LA SOCIEDAD CIVIL

Nombre de la OSC	Fecha de Formalización del Convenio	Objetivos del Convenio	Monto Federal Aprobado del Convenio (pesos)	Monto Federal Ejercido del Convenio al 31 de diciembre de 2018 (pesos)	Metas del Convenio		
					Unidad de Medida	Cantidad	Alcanzadas al 31 de diciembre
LA SELVA, A. C.							
CONSEJO PRODUCTIVO INDIGENA Y CAMPESINO DE LA SELVA, A. C.	02-08-2018	REHABILITACION DEL CAMINO RURAL LA DEMOCRACIA - SAN FELIPE JATATE TRAMO 0+000 AL 3+000	327,677.00	327,677.00	KM	3.000	3.000
MEDIO AMBIENTE, DESARROLLO ECOLÓGICO, REFORESTACIÓN Y AGRICULTURA SUSTENTABLE, MADERAS, A.C.	02-08-2018	REHABILITACION DE CAMINO DEL TRAMO QUE ENTRONCA CON EL CAMINO A CONGREGACION REFORMA - ISLEVEN - ENTRONQUE CAMINO A LAGARTERO CON UN TOTAL DE 6 KM	636,435.00	636,435.00	KM	6.000	6.000
MEDIO AMBIENTE, DESARROLLO ECOLÓGICO, REFORESTACIÓN Y AGRICULTURA SUSTENTABLE, MADERAS, A.C.	02-08-2018	REHABILITACION DE CAMINO DEL TRAMO QUE VA DE HIDALGO - EL AGUACATE DEL 0+000 AL 8+900	950,035.00	950,035.00	KM	8.900	8.900
MEDIO AMBIENTE, DESARROLLO ECOLÓGICO, REFORESTACIÓN Y AGRICULTURA SUSTENTABLE, MADERAS, A.C.	02-08-2018	REHABILITACION DE CAMINO DEL TRAMO QUE VA DE LEONCILLO - JOSE MARIA MORELOS DEL 0+000 AL 4+000	413,318.00	413,318.00	KM	4.000	4.000
CENTRAL DE FOMENTO INDIGENA RAICES A.C.	02-08-2018	REHABILITACION DE CAMINO DEL TRAMO QUE VA DE AGUSTIN DE EL AGUILA - EL PLATANAR DEL 0+000 AL 3+500	378,638.00	378,638.00	KM	3.500	3.500
CENTRAL DE FOMENTO INDIGENA RAICES A.C.	02-08-2018	REHABILITACION DE CAMINO DEL TRAMO QUE VA DE CANDELARIA - METAPA DEL 0+000 AL 4+000	413,563.00	413,563.00	KM	4.000	4.000
CENTRAL DE FOMENTO INDIGENA RAICES A.C.	02-08-2018	REHABILITACION DE CAMINO DEL TRAMO QUE VA DE FRANCISCO I. MADERO - LA ESPERANZA - ENTRONQUE CON CARRETERA A PUERTO SAN BENITO DEL 0+000 AL 3+750	365,100.00	365,100.00	KM	3.750	3.750
CENTRAL DE FOMENTO INDIGENA RAICES A.C.	02-08-2018	REHABILITACION DE CAMINO DEL TRAMO QUE VA DE EL SUR DE GUILLEN A 2DA SECCION DE MEDIO MONTE DEL 0+000 AL 3+500	371,183.00	371,183.00	KM	3.500	3.500

## ANEXO 3. CONVENIOS FORMALIZADOS CON ORGANIZACIONES DE LA SOCIEDAD CIVIL

Nombre de la OSC	Fecha de Formalización del Convenio	Objetivos del Convenio	Monto Federal Aprobado del Convenio (pesos)	Monto Federal Ejercido del Convenio al 31 de diciembre de 2018 (pesos)	Metas del Convenio		
					Unidad de Medida	Cantidad	Alcanzadas al 31 de diciembre
CENTRAL DE FOMENTO INDIGENA RAICES A.C.	02-08-2018	REHABILITACION DE CAMINO DEL TRAMO QUE VA DE VICENTE GUERRERO - SACRIFICIO DEL 0+000 - 4+500	471,415.00	471,415.00	KM	4.500	4.500
SNAJEL KUXLEJ, A. C.	02-08-2018	REHABILITACION DEL CAMINO RURAL BARRIO JERUSALEN - COLONIA SANTA CRUZ TRAMO 0+000 AL 4+000 KM.	404,029.00	404,029.00	KM	4.000	4.000
SNAJEL KUXLEJ, A. C.	02-08-2018	REHABILITACION DEL CAMINO RURAL BARRIO LACANDON - ENTRONQUE AGUA DULCE TRAMO 0+000 AL 5+000	477,024.00	477,024.00	KM	5.000	5.000
SNAJEL KUXLEJ, A. C.	02-08-2018	REHABILITACION DEL CAMINO RURAL COLONIA SANTA CRUZ A LA VIRGINIA TRAMO 0+000-11+000	1,118,931.0	1,118,931.0	KM	11.0	11.000
CENTRO DE VINCULACIÓN TECNOLÓGICA, FOMENTO SOCIAL Y PRODUCTIVO PARA EL DESARROLLO RURAL, A.C.	06-08-2018	REHABILITACION DE TECHO A BASE DE LAMINAS GALVANIZADAS.	200,070.00	100,035.00	VIVIENDA	27	27
AYUNTAMIENTO DE CINTALAPA	21-06-2018	REHABILITACIÓN DE CAMINO QUE VA DEL TRAMO CARRETERO LA FLORIDA - JOSE CASTILLO TIELEMANS CON UN TOTAL DE 13.17 KM	1,200,000.00	1,200,000.00	APOYO	209.000	209.000
AYUNTAMIENTO DE CINTALAPA	21-06-2018	REHABILITACIÓN DE CAMINO QUE VA NUEVO TENOCHTITLA A VISTA HERMOSA CON UN TOTAL DE 26.33 KM	2,400,000.00	2,400,000.00	APOYO	418.000	418.000
AYUNTAMIENTO DE CINTALAPA	21-06-2018	REHABILITACIÓN DE CAMINO QUE VA CARRETERA INTERNACIONAL A BETHEL CON UN TOTAL DE 26.33 KM	2,400,000.00	2,400,000.00	APOYO	418.000	418.000
AYUNTAMIENTO DE CINTALAPA	21-06-2018	REHABILITACIÓN DE CAMINO QUE VA VISTA HERMOSA A ROBERTO BARRIOS CON UN TOTAL DE 14.24 KM	1,297,692.00	1,297,692.00	APOYO	226.000	226.000
AYUNTAMIENTO DE CINTALAPA	21-06-2018	REHABILITACIÓN DE CAMINO QUE VA DE GENERAL CARDENAS A VENUSTIANO CARRANZA CON UN TOTAL DE 12.10 KM	1,102,000.00	1,102,000.00	APOYO	192.000	192.000
AYUNTAMIENTO DE CINTALAPA	21-06-2018	REHABILITACIÓN DE CAMINO QUE VA DE CORAZON DEL VALLE A ROSENDO SALAZAR CON UN TOTAL DE 17.58 KM	1,600,308.00	1,600,308.00	APOYO	279.000	279.000
AYUNTAMIENTO DE CINTALAPA	21-06-2018	REHABILITACION DE CAMINO RURAL SECCION POMPOSO CASTELLANOS-ESPERANZA DE LOS POBRES-JORGE DE LA	2,370,576.00	2,370,576.00	KM	26.000	26.000

## ANEXO 3. CONVENIOS FORMALIZADOS CON ORGANIZACIONES DE LA SOCIEDAD CIVIL

Nombre de la OSC	Fecha de Formalización del Convenio	Objetivos del Convenio	Monto Federal Aprobado del Convenio (pesos)	Monto Federal Ejercido del Convenio al 31 de diciembre de 2018 (pesos)	Metas del Convenio		
					Unidad de Medida	Cantidad	Alcanzadas al 31 de diciembre
		VEGA DOMINGUEZ, TRAMO 0+000 A 26+000 KM					
AYUNTAMIENTO CINTALAPA	DE 21-06-2018	REHABILITACION DE CAMINO NUEVA TENOCHTITLAN-RODULFO FIGUEROA TRAMO 0+000 AL 23+000 KM	2,097,048.00	2,097,048.00	KM	23.000	23.000
AYUNTAMIENTO CINTALAPA	DE 21-06-2018	REHABILITACION DE CAMINO ADOLFO LOPEZ MATEOS - UNIDAD MODELO DEL TRAMO 0+000 AL 5+000 KM	455,880.00	455,880.00	KM	5.000	5.000
AYUNTAMIENTO CINTALAPA	DE 21-06-2018	REHABILITACION DE CAMINO TRIUNFO DE MADERO-SAN JACINTO(GUADALUPE VICTORIA LA NUEVA)-ENTRONQUE CARRETERA SAYULA TRAMO DEL 0+00 AL 6+000 KM	547,056.00	547,056.00	KM	6.000	6.000
AYUNTAMIENTO CINTALAPA	DE 21-06-2018	REHABILITACION DE CAMINO ADOLFO LOPEZ MATEOS - GENERAL CARDENAS DE TRAMO 0+000 AL 3+500 KM	319,116.00	319,116.00	KM	3.500	3.500
AYUNTAMIENTO CINTALAPA	DE 21-06-2018	REHABILITACION DE CAMINO RURAL ENTRONQUE A ABELARDO L. RODRIGUEZ TRAMO 0+000 AL 4+500	410,292.00	410,292.00	KM	4.500	4.500
AYUNTAMIENTO CINTALAPA	DE 21-06-2018	REHABILITACION DE CAMINO ADOLFO LOPEZ MATEOS - VENUSTIANO CARRANZA DEL TRAMO 0+000 AL 6+500 KM	592,644.00	592,644.00	KM	6.500	6.500
AYUNTAMIENTO CINTALAPA	DE 21-06-2018	REHABILITACION DE CAMINO EMILIANO ZAPATA -EN EL NOMBRE DE DIOS-EL TUZAL-VILLA DEL RIO TRAMO 0+000 AL 17+500 KM	1,595,580.00	1,595,580.00	KM	17.500	17.500
AYUNTAMIENTO CINTALAPA	DE 21-06-2018	REHABILITACION DE CAMINO NUEVA TENOCHTITLAN-NUEVA PUEBLA TRAMO 0+000 AL 4+500 KM	410,292.00	410,292.00	KM	4.500	4.500
AYUNTAMIENTO CINTALAPA	DE 21-06-2018	LIMPIEZA DEL RIO LA VENTA CINTALAPA DE 93°50'2.72"W 16°37'18.69"N A 93°40'13.83"W 16°41'15.43"N CON 25 KM	1,201,516.00	1,201,516.00	HECTAREA	150.000	150.000
MOVIENDO IDEAS PARA UN MUNDO MEJOR, A.C.	25-09-2018	REHABILITACION DE FACHADAS EN VIVIENDAS EN COL. LOS PALACIOS.	255,191.50	255,191.50	M2	2,750.000	2,750.000
MOVIENDO IDEAS PARA UN MUNDO MEJOR, A.C.	25-09-2018	REHABILITACION DE FACHADAS EN VIVIENDAS EN COL. INDECO.	255,191.50	255,191.50	M2	2,750.000	2,750.000
MOVIENDO IDEAS PARA UN MUNDO MEJOR, A.C.	25-09-2018	REHABILITACION DE FACHADAS EN VIVIENDAS.	127,597.68	127,597.68	M2	1,375.000	1,375.000

## ANEXO 3. CONVENIOS FORMALIZADOS CON ORGANIZACIONES DE LA SOCIEDAD CIVIL

Nombre de la OSC	Fecha de Formalización del Convenio	Objetivos del Convenio	Monto Federal Aprobado del Convenio (pesos)	Monto Federal Ejercido del Convenio al 31 de diciembre de 2018 (pesos)	Metas del Convenio		
					Unidad de Medida	Cantidad	Alcanzadas al 31 de diciembre
MOVIENDO IDEAS PARA UN MUNDO MEJOR, A.C.	25-09-2018	REHABILITACION DE FACHADAS EN VIVIENDAS.	127,597.68	127,597.68	M2	1,375.000	1,375.000
MOVIENDO IDEAS PARA UN MUNDO MEJOR, A.C.	25-09-2018	REHABILITACIÓN DE FACHADAS EN VIVIENDAS EN COL. OCTAVIO PAZ	162,347.50	162,347.50	M2	1,750.000	1,750.000
MOVIENDO IDEAS PARA UN MUNDO MEJOR, A.C.	25-09-2018	REHABILITACION DE FACHADAS EN VIVIENDAS.	208,769.50	208,769.50	M2	2,250.000	2,250.000
MOVIENDO IDEAS PARA UN MUNDO MEJOR, A.C.	25-09-2018	REHABILITACION DE FACHADAS EN VIVIENDAS.	115,999.00	115,999.00	M2	1,250.000	1,250.000
MOVIENDO IDEAS PARA UN MUNDO MEJOR, A.C.	25-09-2018	REHABILITACION DE FACHADAS EN VIVIENDAS.	139,197.40	139,197.40	M2	1,500.000	1,500.000
MOVIENDO IDEAS PARA UN MUNDO MEJOR, A.C.	25-09-2018	REHABILITACIÓN DE FACHADAS EN VIVIENDAS EN COL. SALINAS DE GORTARI.	162,347.50	162,347.50	M2	1,750.000	1,750.000
MOVIENDO IDEAS PARA UN MUNDO MEJOR, A.C.	25-09-2018	REHABILITACION DE FACHADAS EN VIVIENDAS.	150,796.50	150,796.50	M2	1,625.000	1,625.000
MOVIENDO IDEAS PARA UN MUNDO MEJOR, A.C.	25-09-2018	REHABILITACION DE FACHADAS EN VIVIENDAS.	162,304.50	162,304.50	M2	1,750.000	1,750.000
MOVIENDO IDEAS PARA UN MUNDO MEJOR, A.C.	15-10-2018	REHABILITACION DE FACHADAS EN VIVIENDAS EN LA COL. MIGUEL HIDALGO.	127,538.11	127,538.11	M2	1,375.000	1,375.000
PROMOTORES DEL DESARROLLO REGIONAL A.C.	25-09-2018	REHABILITACIÓN DE CAMINO RURAL SANTO DOMINGO LAS PALMAS - MONTE CRISTO RIO ESCONDIDO; DEL TRAMO 0+000 KM AL 6+000 KM	411,064.00	411,064.00	KM	6.000	6.000
PROMOTORES DEL DESARROLLO REGIONAL A.C.	25-09-2018	REHABILITACIÓN DE CAMINO RURAL LA DEMOCRACIA - PLAN DE RIO AZUL - NUEVA SABANILLA; DEL TRAMO 0+000 KM AL 7+000 KM	560,806.00	560,806.00	KM	7.000	7.000
PROMOTORES DEL DESARROLLO REGIONAL A.C.	25-09-2018	Rehabilitación del Camino Rural Carretera 5 lagos - Santa Ana El Oriente- San Antonio Buenavista tramo 0+000 al 6+900	508,680.00	508,680.00	KM	6.900	6.900
PROMOTORES DEL	25-09-2018	Rehabilitación del Camino Rural Buenavista -San jose La revancha	514,534.00	514,534.00	KM	7.000	7.000



## ANEXO 3. CONVENIOS FORMALIZADOS CON ORGANIZACIONES DE LA SOCIEDAD CIVIL

Nombre de la OSC	Fecha de Formalización del Convenio	Objetivos del Convenio	Monto Federal Aprobado del Convenio (pesos)	Monto Federal Ejercido del Convenio al 31 de diciembre de 2018 (pesos)	Metas del Convenio		
					Unidad de Medida	Cantidad	Alcanzadas al 31 de diciembre
DESARROLLO REGIONAL A.C.		a La estación tramo 0+000 al 7+000					
UN SOCONUSCO MEJOR CHIAPAS SOMOS TODOS A.C.	25-09-2018	REHABILITACIÓN DE CAMINO RURAL EN CARRETERA ENTRONQUE KM 7 EL PORVENIR - LA GRANDEZA, LOCALIDAD MIRAVALLE; DEL TRAMO 0+000 KM AL 5+000 KM	509,411.88	509,411.88	KM	5.000	5.000
UN SOCONUSCO MEJOR CHIAPAS SOMOS TODOS A.C.	25-09-2018	REHABILITACIÓN DE CAMINO RURAL ENTRONQUE KM 2 A LOCALIDAD PEÑA BLANCA CARRETERA EL PORVENIR - LA GRANDEZA; DEL TRAMO 0+000 KM AL 6+000 KM	693,210.52	693,210.52	KM	6.000	6.000
UN SOCONUSCO MEJOR CHIAPAS SOMOS TODOS A.C.	25-09-2018	REHABILITACIÓN DE CAMINO RURAL DE EL PORVENIR - SAN JOSE LAS PILAS; DEL TRAMO 0+000 KM AL 4+100 KM	412,140.00	412,140.00	KM	4.100	4.100
UN SOCONUSCO MEJOR CHIAPAS SOMOS TODOS A.C.	15-10-2018	REHABILITACION DE CAMINO RURAL QUE VA DE 2DA SECCION DE CAHOA-EJIDO MANUEL LAZOS TRAMO 0+000 AL 2+500 KM	296,901.00	296,901.00	KM	2.500	2.500
UN SOCONUSCO MEJOR CHIAPAS SOMOS TODOS A.C.	15-10-2018	REHABILITACION DE FACHADAS EN VIVIENDAS.	53,356.50	53,356.50	M2	575.000	575.000
FUNDACIÓN INTEGRAL DE LA ASISTENCIA SOCIAL LUKAAN, A.C.	25-09-2018	REHABILITACION DE FACHADAS EN VIVIENDAS.	185,559.50	185,559.50	M2	2,000.000	2,000.000
FUNDACIÓN INTEGRAL DE LA ASISTENCIA SOCIAL LUKAAN, A.C.	25-09-2018	REHABILITACION DE FACHADAS EN VIVIENDAS.	185,559.50	185,559.50	M2	2,000.000	2,000.000
FUNDACIÓN INTEGRAL DE LA ASISTENCIA SOCIAL LUKAAN, A.C.	25-09-2018	REHABILITACION DE FACHADAS EN VIVIENDAS.	278,361.00	278,361.00	M2	3,000.000	3,000.000
FUNDACIÓN INTEGRAL DE LA ASISTENCIA SOCIAL LUKAAN, A.C.	25-09-2018	REHABILITACION DE FACHADAS EN VIVIENDAS.	255,191.50	255,191.50	M2	2,750.000	2,750.000
FUNDACIÓN INTEGRAL DE LA ASISTENCIA SOCIAL LUKAAN, A.C.	15-10-2018	REHABILITACION DE FACHADAS EN VIVIENDAS.	278,400.00	278,400.00	M2	3,000.000	3,000.000

## ANEXO 3. CONVENIOS FORMALIZADOS CON ORGANIZACIONES DE LA SOCIEDAD CIVIL

Nombre de la OSC	Fecha de Formalización del Convenio	Objetivos del Convenio	Monto Federal Aprobado del Convenio (pesos)	Monto Federal Ejercido del Convenio al 31 de diciembre de 2018 (pesos)	Metas del Convenio		
					Unidad de Medida	Cantidad	Alcanzadas al 31 de diciembre
FUNDACIÓN INTEGRAL DE LA ASISTENCIA SOCIAL LUKAAN, A.C.	15-10-2018	REHABILITACION DE FACHADAS EN VIVIENDAS.	278,400.00	278,400.00	M2	3,000.000	3,000.000
FUNDACIÓN INTEGRAL DE LA ASISTENCIA SOCIAL LUKAAN, A.C.	15-10-2018	REHABILITACION DE FACHADAS EN VIVIENDAS.	208,795.00	208,795.00	M2	2,250.000	2,250.000
FUNDACIÓN INTEGRAL DE LA ASISTENCIA SOCIAL LUKAAN, A.C.	15-10-2018	REHABILITACION DE FACHADAS EN VIVIENDAS.	139,200.00	139,200.00	M2	1,500.000	1,500.000
FUNDACIÓN INTEGRAL DE LA ASISTENCIA SOCIAL LUKAAN, A.C.	15-10-2018	REHABILITACION DE FACHADAS EN VIVIENDAS.	185,600.00	185,600.00	M2	2,000.000	2,000.000
FUNDACIÓN CAMINEMOS DE LA MANO, A.C.	25-09-2018	REHABILITACION DE FACHADAS EN VIVIENDAS.	185,574.00	185,574.00	M2	2,000.000	2,000.000
FUNDACIÓN CAMINEMOS DE LA MANO, A.C.	25-09-2018	REHABILITACION DE FACHADAS EN VIVIENDAS.	185,559.50	185,559.50	M2	2,000.000	2,000.000
FUNDACIÓN CAMINEMOS DE LA MANO, A.C.	25-09-2018	REHABILITACION DE FACHADAS EN VIVIENDAS.	166,995.50	166,995.50	M2	1,800.000	1,800.000
FUNDACIÓN CAMINEMOS DE LA MANO, A.C.	25-09-2018	REHABILITACION DE FACHADAS EN VIVIENDAS.	324,766.50	324,766.50	M2	3,500.000	3,500.000
FUNDACIÓN CAMINEMOS DE LA MANO, A.C.	25-09-2018	REHABILITACION DE FACHADAS EN VIVIENDAS.	115,943.74	115,943.74	M2	1,250.000	1,250.000
FUNDACIÓN CAMINEMOS DE LA MANO, A.C.	25-09-2018	REHABILITACION DE FACHADAS EN VIVIENDAS.	208,698.72	208,698.72	M2	2,250.000	2,250.000
FUNDACIÓN CAMINEMOS DE LA MANO, A.C.	25-09-2018	REHABILITACION DE FACHADAS EN VIVIENDAS.	162,321.23	162,321.23	M2	1,750.000	1,750.000
FUNDACIÓN CAMINEMOS DE LA MANO, A.C.	25-09-2018	REHABILITACION DE FACHADAS EN VIVIENDAS.	347,831.21	347,831.21	M2	3,750.000	3,750.000

## ANEXO 3. CONVENIOS FORMALIZADOS CON ORGANIZACIONES DE LA SOCIEDAD CIVIL

Nombre de la OSC	Fecha de Formalización del Convenio	Objetivos del Convenio	Monto Federal Aprobado del Convenio (pesos)	Monto Federal Ejercido del Convenio al 31 de diciembre de 2018 (pesos)	Metas del Convenio		
					Unidad de Medida	Cantidad	Alcanzadas al 31 de diciembre
FUNDACIÓN CAMINEMOS DE LA MANO, A.C.	25-09-2018	REHABILITACION DE FACHADAS EN VIVIENDAS.	92,800.00	92,800.00	M2	1,000.000	1,000.000
FUNDACIÓN CAMINEMOS DE LA MANO, A.C.	15-10-2018	REHABILITACION DE FACHADAS EN VIVIENDAS.	208,698.72	208,698.72	M2	2,250.000	2,250.000
ORGANIZACIÓN MUJERES INDEPENDIENTES, RENATA, A.C.	25-09-2018	REHABILITACION DE FACHADAS EN VIVIENDAS EN CANTON EL ROBLE.	46,400.00	46,400.00	M2	500.000	500.000
ORGANIZACIÓN MUJERES INDEPENDIENTES, RENATA, A.C.	25-09-2018	REHABILITACION DE FACHADAS EN VIVIENDAS.	81,198.50	81,198.50	M2	875.000	875.000
ORGANIZACIÓN MUJERES INDEPENDIENTES, RENATA, A.C.	25-09-2018	REHABILITACION DE FACHADAS EN VIVIENDAS.	173,962.50	173,962.50	M2	1,875.000	1,875.000
ORGANIZACIÓN MUJERES INDEPENDIENTES, RENATA, A.C.	25-09-2018	REHABILITACION DE FACHADAS EN VIVIENDAS EN COL. EL PARAISO.	88,159.00	88,159.00	M2	950.000	950.000
ORGANIZACIÓN MUJERES INDEPENDIENTES, RENATA, A.C.	25-09-2018	REHABILITACION DE FACHADAS EN VIVIENDAS EN COL. BONANZA.	139,198.50	139,198.50	M2	1,500.000	1,500.000
ORGANIZACIÓN MUJERES INDEPENDIENTES, RENATA, A.C.	25-09-2018	REHABILITACION DE FACHADAS EN VIVIENDAS.	173,936.00	173,936.00	M2	1,875.000	1,875.000
ORGANIZACIÓN MUJERES INDEPENDIENTES, RENATA, A.C.	25-09-2018	REHABILITACION DE CAMINO RURAL DEL TRAMO QUE VA DE JOAQUIN MIGUEL GUTIERREZ (EL MANZANO) A ENTRONQUE CARRETERA A CIUDAD HIDALGO CON UN TOTAL DE 4.1KM	492,766.00	492,766.00	KM	4.100	4.100
ORGANIZACIÓN MUJERES INDEPENDIENTES, RENATA, A.C.	25-09-2018	CONSERVACION DE CAMINO DEL TRAMO QUE VA DE RAYMUNDO ENRIQUEZ - RIO FLORIDO - LA ESPERANZA CON UN TOTAL DE 9.5 KM	351,058.00	351,058.00	KM	9.500	9.500

## ANEXO 3. CONVENIOS FORMALIZADOS CON ORGANIZACIONES DE LA SOCIEDAD CIVIL

Nombre de la OSC	Fecha de Formalización del Convenio	Objetivos del Convenio	Monto Federal Aprobado del Convenio (pesos)	Monto Federal Ejercido del Convenio al 31 de diciembre de 2018 (pesos)	Metas del Convenio		
					Unidad de Medida	Cantidad	Alcanzadas al 31 de diciembre
ORGANIZACIÓN MUJERES INDEPENDIENTES, RENATA, A.C.	15-10-2018	REHABILITACION DE CAMINO DEL TRAMO QUE VA DE PUERTO MADERO (SAN BENITO) - BARRA DE SAN SIMON CON UN TOTAL DE 4.6 KM DEL TRAMO 0+000 AL 4+600	453,272.00	453,272.00	KM	4.600	4.600
FRENTE DE DESARROLLO DE LAS LOCALIDADES INDÍGENAS DE CHIAPAS, A.C.	25-09-2018	REHABILITACION DE FACHADAS EN VIVIENDAS.	97,396.50	97,396.50	M2	1,050.000	1,050.000
FRENTE DE DESARROLLO DE LAS LOCALIDADES INDÍGENAS DE CHIAPAS, A.C.	25-09-2018	REHABILITACION DE FACHADAS EN VIVIENDAS.	97,385.00	97,385.00	M2	1,050.000	1,050.000
FRENTE DE DESARROLLO DE LAS LOCALIDADES INDÍGENAS DE CHIAPAS, A.C.	25-09-2018	REHABILITACION DE FACHADAS EN VIVIENDAS.	97,385.00	97,385.00	M2	1,050.000	1,050.000
FRENTE DE DESARROLLO DE LAS LOCALIDADES INDÍGENAS DE CHIAPAS, A.C.	25-09-2018	REHABILITACION DE FACHADAS EN VIVIENDAS.	99,710.50	99,710.50	M2	1,075.000	1,075.000
FRENTE DE DESARROLLO DE LAS LOCALIDADES INDÍGENAS DE CHIAPAS, A.C.	25-09-2018	REHABILITACION DE FACHADAS EN VIVIENDAS.	231,999.50	231,999.50	M2	2,500.000	2,500.000
FRENTE DE DESARROLLO DE LAS LOCALIDADES INDÍGENAS DE CHIAPAS, A.C.	25-09-2018	REHABILITACION DE FACHADAS EN VIVIENDAS.	92,785.50	92,785.50	M2	1,000.000	1,000.000
FRENTE DE DESARROLLO DE LAS LOCALIDADES INDÍGENAS DE CHIAPAS, A.C.	25-09-2018	REHABILITACION DE FACHADAS EN VIVIENDAS.	41,756.00	41,756.00	M2	450.000	450.000
FRENTE DE DESARROLLO DE LAS LOCALIDADES INDÍGENAS DE CHIAPAS, A.C.	25-09-2018	REHABILITACION DE FACHADAS EN VIVIENDAS.	46,367.00	46,367.00	M2	500.000	500.000
FRENTE DE DESARROLLO DE LAS LOCALIDADES INDÍGENAS DE CHIAPAS, A.C.	25-09-2018	REHABILITACION DE FACHADAS EN VIVIENDAS.	41,756.00	41,756.00	M2	450.000	450.000

## ANEXO 3. CONVENIOS FORMALIZADOS CON ORGANIZACIONES DE LA SOCIEDAD CIVIL

Nombre de la OSC	Fecha de Formalización del Convenio	Objetivos del Convenio	Monto Federal Aprobado del Convenio (pesos)	Monto Federal Ejercido del Convenio al 31 de diciembre de 2018 (pesos)	Metas del Convenio		
					Unidad de Medida	Cantidad	Alcanzadas al 31 de diciembre
DE CHIAPAS, A.C.							
FRENTE DE DESARROLLO DE LAS LOCALIDADES INDÍGENAS DE CHIAPAS, A.C.	19-10-2018	CONSTRUCCIÓN DE AULA DIDÁCTICA DE 6.00 x 8.00 METROS.	297,260.21	297,260.21	AULA	1.000	1.000
FRENTE DE DESARROLLO DE LAS LOCALIDADES INDÍGENAS DE CHIAPAS, A.C.	25-09-2018	REHABILITACIÓN DE CAMINO RURAL LA GRANDEZA NUEVA PROVIDENCIA; DEL TRAMO 0+000 KM AL 2+800 KM	256,264.00	256,264.00	KM	2.800	2.800
FRENTE DE DESARROLLO DE LAS LOCALIDADES INDÍGENAS DE CHIAPAS, A.C.	15-10-2018	REHABILITACION DE CAMINO QUE VA DE DESVIO EL ENCUENTRO A BANDERAS; DEL TRAMO 0+000 KM AL 5+000 KM	584,607.00	584,607.00	KM	5.000	5.000
POR LA PROSPERIDAD Y EL CRECIMIENTO DE MI PUEBLO, A.C.	25-09-2018	REHABILITACION DE FACHADAS EN VIVIENDAS.	81,198.50	81,198.50	M2	875.000	875.000
POR LA PROSPERIDAD Y EL CRECIMIENTO DE MI PUEBLO, A.C.	25-09-2018	REHABILITACION DE FACHADAS EN VIVIENDAS.	301,540.00	301,540.00	M2	3,250.000	3,250.000
POR LA PROSPERIDAD Y EL CRECIMIENTO DE MI PUEBLO, A.C.	25-09-2018	REHABILITACIÓN DE CAMINO RURAL DEL EC. KM 2 LA GRANDEZA - GUADALUPE, DESVIO ENTRONQUE LAS CRUCES - EL PINO; DEL TRAMO 0+000 KM AL 4+900 KM	562,797.00	562,797.00	KM	4.900	4.900
POR LA PROSPERIDAD Y EL CRECIMIENTO DE MI PUEBLO, A.C.	25-09-2018	REHABILITACIÓN DE CAMINO RURAL DESVIO CHICHARRAS - EL CHORRO; DEL TRAMO 0+000 KM AL 5+000 KM	598,185.00	598,185.00	KM	5.000	5.000
POR LA PROSPERIDAD Y EL CRECIMIENTO DE MI PUEBLO, A.C.	25-09-2018	REHABILITACION DE CAMINO RURAL QUE VA DE CONCEPCION DOS A DESVIO MONTE SINAI Y MONTE SINAI; DEL TRAMO 0+000 AL 3+400 KM, Y 0+000 AL 0+600	414,861.00	414,861.00	KM	4.000	4.000
SERVICIOS AUXILIARES Y GESTORÍA TI'CH'EN, A.C.	02-10-2018	DESCHATARRIZACION DE LA LOCALIDAD DE AMATENANGO DE LA FRONTERA	500,000.00	500,000.00	M2	100,000.000	100,000.000
SERVICIOS AUXILIARES Y GESTORÍA TI'CH'EN, A.C.	02-10-2018	DESCHATARRIZACION DE LA LOCALIDAD DE BEJUCAL DE OCAMPO	500,000.00	500,000.00	M2	99,000.000	99,000.000

## ANEXO 3. CONVENIOS FORMALIZADOS CON ORGANIZACIONES DE LA SOCIEDAD CIVIL

Nombre de la OSC	Fecha de Formalización del Convenio	Objetivos del Convenio	Monto Federal Aprobado del Convenio (pesos)	Monto Federal Ejercido del Convenio al 31 de diciembre de 2018 (pesos)	Metas del Convenio		
					Unidad de Medida	Cantidad	Alcanzadas al 31 de diciembre
UNIÓN DE ORGANIZACIONES UNIDAS PARA EL MEJORAMIENTO DE CAMPEÑINOS EN EL ESTADO DE CHIAPAS, A.C.	02-10-2018	DESCHATARRIZACION DE LA LOCALIDAD DE CHANAL	2,000,000.00	2,000,000.00	M2	400,000.000	400,000.000
APOYOS TÉCNICOS PROFESIONALES DE CHIAPAS, A.C.	02-10-2018	DESCHATARRIZACION DE LA LOCALIDAD DE COMITAN DE DOMINGUEZ	2,000,000.00	2,000,000.00	M2	402,500.000	402,500.000
INTEGRALIA HUMANITARIA, A.C.	02-10-2018	DESCHATARRIZACION DE LA LOCALIDAD DE FRONTERA HIDALGO	2,000,000.00	2,000,000.00	M2	408,100.000	408,100.000
JUVENTUD TOCH, A.C.	02-10-2018	DESCHATARRIZACION DE LA LOCALIDAD DE IXTACOMITAN	2,000,000.00	2,000,000.00	M2	404,000.000	404,000.000
MUJERES ACTIVAS EN SOLIDARIDAD, A.C.	02-10-2018	DESCHATARRIZACION DE LA LOCALIDAD DE JITOTOL	2,000,000.00	2,000,000.00	M2	400,520.000	400,520.000
CÍRCULO INDÍGENA, A.C.	02-10-2018	DESCHATARRIZACION DE LA LOCALIDAD DE TZIMOL	2,000,000.00	2,000,000.00	M2	400,000.000	400,000.000
TODOS POR EL MOVIMIENTO DE CHIAPAS, A.C.	02-10-2018	DESCHATARRIZACION DE LA LOCALIDAD DE TZIMOL	2,000,000.00	2,000,000.00	M2	400,000.000	400,000.000
SERVICIOS AGROPECUARIOS Y FORESTALES DE CHIAPAS, A.C.	02-10-2018	DESCHATARRIZACION DE LA LOCALIDAD DE CHANAL	2,000,000.00	2,000,000.00	M2	400,400.000	400,400.000
INTEGRANDO EL DESARROLLO SOCIAL CHIAPANECO, A.C.	02-10-2018	DESCHATARRIZACION DE LA LOCALIDAD DE IXTACOMITAN	2,000,000.00	2,000,000.00	M2	404,000.000	404,000.000
SE TU MISMO... PERO EN EQUIPO, A.C.	02-10-2018	DESCHATARRIZACION DE LA LOCALIDAD DE TZIMOL	2,000,000.00	2,000,000.00	M2	400,000.000	400,000.000
ASOCIACIÓN REGIONAL DE SILVICULTORES EL MOZOTAL	19-10-2018	REHABILITACIÓN DE CAMINO RURAL DEL TRAMO QUE VA DE AMENDU - VISTA HERMOSA - EL CAIRO CON UN TOTAL DE 6	557,626.00	557,626.00	KM	6.000	6.000

## ANEXO 3. CONVENIOS FORMALIZADOS CON ORGANIZACIONES DE LA SOCIEDAD CIVIL

Nombre de la OSC	Fecha de Formalización del Convenio	Objetivos del Convenio	Monto Federal Aprobado del Convenio (pesos)	Monto Federal Ejercido del Convenio al 31 de diciembre de 2018 (pesos)	Metas del Convenio		
					Unidad de Medida	Cantidad	Alcanzadas al 31 de diciembre
DE LA SIERRA MADRE DE CHIAPAS, A.C.		KM					
ASOCIACIÓN REGIONAL DE SILVICULTORES EL MOZOTAL DE LA SIERRA MADRE DE CHIAPAS, A.C.	19-10-2018	REHABILITACIÓN DE CAMINO DEL TRAMO QUE VA DE SAN JORGE A CUAUHTEMOC CON UN TOTAL DE 6.5 KM	610,251.00	610,251.00	KM	6.500	6.500
ASOCIACIÓN REGIONAL DE SILVICULTORES EL MOZOTAL DE LA SIERRA MADRE DE CHIAPAS, A.C.	19-10-2018	REHABILITACIÓN DE CAMINO DEL TRAMO QUE VA DE EL OTATE AL ENTRONQUE CON CARRETERA SUCHIAPA - VILLAFLORES CON UN TOTAL DE 4 KM	378,472.00	378,472.00	KM	4.000	4.000
GRUPO DE DESARROLLO COMUNITARIO SABINITO, A.C.	15-10-2018	REHABILITACION DE FACHADAS EN VIVIENDAS EN LA COLONIA ANTORCHA VIVA.	74,226.00	74,226.00	M2	800.000	800.000
ASOCIACIÓN REGIONAL DE SILVICULTORES EL MOZOTAL DE LA SIERRA MADRE DE CHIAPAS, A.C.	15-10-2018	CONSERVACION DE CAMINO DEL TRAMO QUE VA DE SOLO DIOS - SAN ISIDRO (OVEJERIA) - ENTRONQUE CARRETERA A CLUB CAMPESTRE CON UN TOTAL DE 2.6 KM	128,692.00	128,692.00	KM	2.600	2.600
ASOCIACIÓN REGIONAL DE SILVICULTORES EL MOZOTAL DE LA SIERRA MADRE DE CHIAPAS, A.C.	15-10-2018	REHABILITACIÓN DE CAMINO DEL TRAMO QUE VA DE EL PALMAR HACIA ENTRONQUE CON CARRETERA TUXTLA A SAN CRISTOBAL CON UN TOTAL DE 3.3 KM	324,943.00	324,943.00	KM	3.300	3.300
INSTITUTO YAXAL MAYA, A. C.	15-10-2018	REHABILITACION DE CAMINO RURAL TRAMO QUE VA DE EL POZO A CRUZTON DEL 0+000 AL 9+300	999,960.00	999,960.00	KM	9.300	9.300
MAESTROS DEL MEZCAL, A.C.	22-10-2018	CONSTRUCCIÓN DE AULA DIDÁCTICA DE 6.00 x 8.00 METROS.	321,371.10	0.00	AULA	1.000	0.000
MAESTROS DEL MEZCAL, A.C.	22-10-2018	CONSTRUCCIÓN DE AULA DIDÁCTICA DE 6.00 x 8.00 METROS.	321,371.10	0.00	AULA	1.000	0.000
MAESTROS DEL MEZCAL, A.C.	22-10-2018	CONSTRUCCIÓN DE AULA DIDÁCTICA DE 6.00 x 8.00 METROS.	321,371.10	0.00	AULA	1.000	0.000
GRUPO DE DESARROLLO	15-10-2018	REHABILITACION DE FACHADAS EN VIVIENDAS.	32,464.25	32,464.25	M2	350.000	350.000

## ANEXO 3. CONVENIOS FORMALIZADOS CON ORGANIZACIONES DE LA SOCIEDAD CIVIL

Nombre de la OSC	Fecha de Formalización del Convenio	Objetivos del Convenio	Monto Federal Aprobado del Convenio (pesos)	Monto Federal Ejercido del Convenio al 31 de diciembre de 2018 (pesos)	Metas del Convenio		
					Unidad de Medida	Cantidad	Alcanzadas al 31 de diciembre
COMUNITARIO SABINITO, A.C.							

Fuente: Secretaría de Bienestar (Programa de Empleo Temporal)

**Nombre del Programa: Programa de Empleo Temporal.**

**Información preliminar al 31 de diciembre de 2018**

Introducción:

Con el fin de dar cumplimiento al numeral 3.7.1, de las Reglas de Operación del Programa, al 4to. Trimestre se han suscrito los siguientes convenios con las Organizaciones de la Sociedad Civil en el estado de **Chihuahua**.

Nombre de la OSC	Fecha de Formalización del Convenio	Objetivos del Convenio	Monto Federal Aprobado del Convenio (pesos)	Monto Federal Ejercido del Convenio al 31 de diciembre de 2018 (pesos)	Metas del Convenio		
					Unidad de Medida	Cantidad	Alcanzadas al Trimestre
FOMENTO DEL BIENESTAR FAMILIAR Y GRUPOS VULNERABLES	23-03-2018	PRESENTAR LEGALMENTE LOS DERECHOS Y OBLIGACIONES DE AMBAS PARTES,ASI COMO LA INFORMACION DE CADA UNA.	\$272,604.24	\$ -	M2	46918	7169.07
FOMENTO DEL BIENESTAR FAMILIAR Y GRUPOS VULNERABLES	23-03-2018	PRESENTAR LEGALMENTE LOS DERECHOS Y OBLIGACIONES DE AMBAS PARTES,ASI COMO LA INFORMACION DE CADA UNA.	\$403,482.20	\$ -	M2	64683	9883.56
FOMENTO DEL BIENESTAR FAMILIAR Y GRUPOS VULNERABLES	23-03-2018	PRESENTAR LEGALMENTE LOS DERECHOS Y OBLIGACIONES DE AMBAS PARTES,ASI COMO LA INFORMACION DE CADA UNA.	\$303,243.28	\$ -	M2	52630	8041.86



### ANEXO 3. CONVENIOS FORMALIZADOS CON ORGANIZACIONES DE LA SOCIEDAD CIVIL

ASOCIACION FRANCISCO VILLA A.C.	CIVIL	26-07-2018	PRESENTAR LEGALMENTE LOS DEREHOS Y OBLIGACIONES DE AMBAS PARTES,ASI COMO LA INFORMACION DE CADA UNA.	\$ 99,507.20	\$ -	M2	2,825.00	431.66
ASOCIACION FRANCISCO VILLA A.C.	CIVIL	26-07-2018	PRESENTAR LEGALMENTE LOS DEREHOS Y OBLIGACIONES DE AMBAS PARTES,ASI COMO LA INFORMACION DE CADA UNA.	\$ 51,502.55	\$ -	M2	1,457.66	222.73
ASOCIACION FRANCISCO VILLA A.C.	CIVIL	26-07-2018	PRESENTAR LEGALMENTE LOS DEREHOS Y OBLIGACIONES DE AMBAS PARTES,ASI COMO LA INFORMACION DE CADA UNA.	\$ 51,152.76	\$ -	M2	1,447.81	221.23
ASOCIACION FRANCISCO VILLA A.C.	CIVIL	26-07-2018	PRESENTAR LEGALMENTE LOS DEREHOS Y OBLIGACIONES DE AMBAS PARTES,ASI COMO LA INFORMACION DE CADA UNA.	\$111,311.27	\$ -	PAQUETE DE MATERIALES	126	19.25
ASOCIACION FRANCISCO VILLA A.C.	CIVIL	26-07-2018	PRESENTAR LEGALMENTE LOS DEREHOS Y OBLIGACIONES DE AMBAS PARTES,ASI COMO LA INFORMACION DE CADA UNA.	\$234,865.19	\$ -	M2	6,650.00	1016.12
ASOCIACION FRANCISCO VILLA A.C.	CIVIL	26-07-2018	PRESENTAR LEGALMENTE LOS DEREHOS Y OBLIGACIONES DE AMBAS PARTES,ASI COMO LA INFORMACION DE CADA UNA.	\$152,129.00	\$ -	VIVIENDAS	172	26.28
ASOCIACION FRANCISCO VILLA A.C.	CIVIL	26-07-2018	PRESENTAR LEGALMENTE LOS DEREHOS Y OBLIGACIONES DE AMBAS PARTES,ASI COMO LA INFORMACION DE CADA UNA.	\$153,688.00	\$ -	VIVIENDAS	174	26.59
ASOCIACION FRANCISCO VILLA A.C.	CIVIL	26-07-2018	PRESENTAR LEGALMENTE LOS DEREHOS Y OBLIGACIONES DE AMBAS PARTES,ASI COMO LA INFORMACION DE CADA UNA.	\$ 78,871.38	\$ -	M2	2,225.00	339.98
ASOCIACION FRANCISCO VILLA A.C.	CIVIL	26-07-2018	PRESENTAR LEGALMENTE LOS DEREHOS Y OBLIGACIONES DE AMBAS PARTES,ASI COMO LA INFORMACION DE CADA UNA.	\$ 52,812.92	\$ -	M2	1,497.06	228.75
UNION DE PROFESIONISTAS SUREÑOS JOSE MARTI A.C.		26-07-2018	PRESENTAR LEGALMENTE LOS DEREHOS Y OBLIGACIONES DE AMBAS PARTES,ASI COMO LA INFORMACION DE CADA UNA.	\$146,112.69	\$ -	M2	4,136.60	632.07

## ANEXO 3. CONVENIOS FORMALIZADOS CON ORGANIZACIONES DE LA SOCIEDAD CIVIL

UNION DE PROFESIONISTAS SUREÑOS JOSE MARTI A.C.	26-07-2018	PRESENTAR LEGALMENTE LOS DEREHOS Y OBLIGACIONES DE AMBAS PARTES,ASI COMO LA INFORMACION DE CADA UNA.	\$199,451.19	\$ -	M2	5,650.00	863.32
UNION DE PROFESIONISTAS SUREÑOS JOSE MARTI A.C.	26-07-2018	PRESENTAR LEGALMENTE LOS DEREHOS Y OBLIGACIONES DE AMBAS PARTES,ASI COMO LA INFORMACION DE CADA UNA.	\$1,258,184.97	\$ -	M2	35,600.00	5439.68
UNION DE PROFESIONISTAS SUREÑOS JOSE MARTI A.C.	26-07-2018	PRESENTAR LEGALMENTE LOS DEREHOS Y OBLIGACIONES DE AMBAS PARTES,ASI COMO LA INFORMACION DE CADA UNA.	\$352,648.00	\$ -	VIVIENDAS	359	54.86
ASOCIACION FRANCISCO VILLA A.C. CIVIL	31-07-2018	PRESENTAR LEGALMENTE LOS DEREHOS Y OBLIGACIONES DE AMBAS PARTES,ASI COMO LA INFORMACION DE CADA UNA.	\$ 93,903.40	\$ -	M2	2,675.00	408.74
ASOCIACION FRANCISCO VILLA A.C. CIVIL	31-07-2018	PRESENTAR LEGALMENTE LOS DEREHOS Y OBLIGACIONES DE AMBAS PARTES,ASI COMO LA INFORMACION DE CADA UNA.	\$119,006.65	\$ -	M2	3,375.00	515.70
ASOCIACION FRANCISCO VILLA A.C. CIVIL	31-07-2018	PRESENTAR LEGALMENTE LOS DEREHOS Y OBLIGACIONES DE AMBAS PARTES,ASI COMO LA INFORMACION DE CADA UNA.	\$ 61,734.76	\$ -	M2	26,000.00	3972.80
ASOCIACION FRANCISCO VILLA A.C. CIVIL	31-07-2018	PRESENTAR LEGALMENTE LOS DEREHOS Y OBLIGACIONES DE AMBAS PARTES,ASI COMO LA INFORMACION DE CADA UNA.	\$ 82,584.84	\$ -	M2	20,000.00	3056.00
FRENTE DEMOCRATICO CAMPESINO A.C.	31-07-2018	PRESENTAR LEGALMENTE LOS DEREHOS Y OBLIGACIONES DE AMBAS PARTES,ASI COMO LA INFORMACION DE CADA UNA.	\$ 543,557.15	\$ -	KM	14,500.00	0

Fuente: Secretaría de Bienestar (Programa de Empleo Temporal)

## ANEXO 3. CONVENIOS FORMALIZADOS CON ORGANIZACIONES DE LA SOCIEDAD CIVIL

Nombre del Programa: Programa de Empleo Temporal.

Información preliminar al 31 de diciembre de 2018

Introducción:

Con el fin de dar cumplimiento al numeral 3.7.1, de las Reglas de Operación del Programa, al 4to. Trimestre se han suscrito los siguientes convenios con las Organizaciones de la Sociedad Civil en la Ciudad de México.

NOMBRE DE LA OSC	FECHA DE FORMALIZACIÓN DEL CONVENIO	OBJETIVOS DEL CONVENIO	MONTO FEDERAL APROBADO DEL CONVENIO (PESOS)	MONTO FEDERAL EJERCIDO DEL CONVENIO AL 31 DE DICIEMBRE DE 2018 (PESOS)	METAS DEL CONVENIO		
					UNIDAD DE MEDIDA	CANTIDAD	ALCANZADAS AL 30 DE DICIEMBRE
FORTALECIENDO Y UNIENDO FAMILIAS A.C.	28-03-2018	REHABILITACIÓN DE FACHADAS EN LA COLONIA SANTA MARTHA ACATITLA, EN LA DELEGACIÓN IZTAPALAPA.	365,389.50	182,694.75	PROYECTO	1	NINGUNO
	28-03-2018	REHABILITACIÓN DE FACHADAS EN LA COLONIA SAN SEBASTIÁN TECOLOXTITLA, EN LA DELEGACIÓN IZTAPALAPA.	365,389.50	182,694.75	PROYECTO	1	NINGUNO
	28-03-2018	REHABILITACIÓN DE FACHADAS EN LA COLONIA EJÉRCITO DE AGUA PRIETA, EN LA DELEGACIÓN IZTAPALAPA.	365,389.50	182,694.75	PROYECTO	1	NINGUNO
LATIDOS CIUDADANOS POR UNA CIUDAD DE MÉXICO VIVA A.C.	28-03-2018	REHABILITACIÓN DE FACHADAS EN LA COLONIA ACUEDUCTO, DELEGACIÓN ÁLVARO OBREGÓN.	365,389.50	182,694.75	PROYECTO	1	NINGUNO
	28-03-2018	REHABILITACIÓN DE FACHADAS EN LA COLONIA BARRIO NORTE, DELEGACIÓN ÁLVARO OBREGÓN	365,389.50	182,694.75	PROYECTO	1	NINGUNO
	28-03-2018	REHABILITACIÓN DE FACHADAS EN LA COLONIA BELLA VISTA, DELEGACIÓN ÁLVARO OBREGÓN	365,852.69	182,926.35	PROYECTO	1	NINGUNO
	28-03-2018	REHABILITACIÓN DE FACHADAS EN LA COLONIA DESARROLLO URBANO QUETZALCÓATL, AGEB: 5499, DELEGACIÓN IZTAPALAPA	367,659.00	183,829.50	PROYECTO	1	NINGUNO
	28-03-2018	REHABILITACIÓN DE FACHADAS EN LA COLONIA DESARROLLO URBANO QUETZALCÓATL, AGEB: 5501, DELEGACIÓN IZTAPALAPA	367,659.00	183,829.50	PROYECTO	1	NINGUNO

## ANEXO 3. CONVENIOS FORMALIZADOS CON ORGANIZACIONES DE LA SOCIEDAD CIVIL

NOMBRE DE LA OSC	FECHA DE FORMALIZACIÓN DEL CONVENIO	OBJETIVOS DEL CONVENIO	MONTO FEDERAL APROBADO DEL CONVENIO (PESOS)	MONTO FEDERAL EJERCIDO DEL CONVENIO AL 31 DE DICIEMBRE DE 2018 (PESOS)	METAS DEL CONVENIO		
					UNIDAD DE MEDIDA	CANTIDAD	ALCANZADAS AL 30 DE DICIEMBRE
DESARROLLO GRADUAL DIRECTO A.C.	28-03-2018	REHABILITACIÓN DE FACHADAS EN LA COLONIA DESARROLLO URBANO QUETZALCÓATL, AGEB: 5516, DELEGACIÓN IZTAPALAPA	367,659.00	183,829.50	PROYECTO	1	NINGUNO
	28-03-2018	REHABILITACIÓN DE FACHADAS EN LA COLONIA DESARROLLO URBANO QUETZALCÓATL, AGEB: 5520, DELEGACIÓN IZTAPALAPA	367,659.00	183,829.50	PROYECTO	1	NINGUNO
ACTITUD ES MÉXICO A.C.	28-03-2018	REHABILITACIÓN DE FACHADAS EN LA COLONIA LA PROVIDENCIA, DELEGACIÓN GUSTAVO A. MADERO	399,432.00	199,716.00	PROYECTO	1	NINGUNO
VOLUNTADES ORGANIZADAS PARA LA COLABORACIÓN Y EQUIDAD SOCIAL A.C.	28-03-2018	REHABILITACIÓN DE FACHADAS EN LA COLONIA GERTRUDIS SÁNCHEZ 3RA. SECCIÓN, GUSTAVO A. MADERO.	399,432.00	199,716.00	PROYECTO	1	NINGUNO
FUNDACIÓN EDAD DE ORO, A.C.	12-07-2018	REHABILITACIÓN DE FACHADAS EN EL PUEBLO DE SANTA CATARINA YECAHUIZOTL, DELEGACIÓN TLÁHUAC	405,318.68	202,659.34	PROYECTO	1	NINGUNO
	12-07-2018	REHABILITACIÓN DE FACHADAS EN LA COLONIA DEL MAR, DELEGACIÓN TLÁHUAC	405,318.68	202,659.34	PROYECTO	1	NINGUNO
	12-07-2018	REHABILITACIÓN DE FACHADAS EN LA COLONIA LA CONCHITA, DELEGACIÓN TLÁHUAC	405,318.68	202,659.34	PROYECTO	1	NINGUNO
	12-07-2018	REHABILITACIÓN DE FACHADAS EN EL PUEBLO DE SAN JUAN IXTAYOPAN EN LAS LOCALIDADES DE LA LUPITA Y SAN AGUSTÍN, DELEGACIÓN TLÁHUAC	405,318.68	202,659.34	PROYECTO	1	NINGUNO
NACIONAL FRENTE POPULAR FRANCISCO VILLA, DEMOCRACIA, JUSTICIA Y PODER POPULAR A.C.	12-07-2018	REHABILITACIÓN DE FACHADAS EN EL PUEBLO DE SAN ANDRÉS MIXQUIC, DELEGACIÓN TLÁHUAC	405,318.68	202,659.34	PROYECTO	1	NINGUNO
	12-07-2018	REHABILITACIÓN DE FACHADAS EN LA COLONIA ZAPOTITLA, DELEGACIÓN TLÁHUAC.	405,318.68	202,659.34	PROYECTO	1	NINGUNO
	12-07-2018	REHABILITACIÓN DE FACHADAS EN LA COLONIA LA HABANA, 2DA ETAPA DELEGACIÓN TLÁHUAC.	405,318.68	202,659.34	PROYECTO	1	NINGUNO

## ANEXO 3. CONVENIOS FORMALIZADOS CON ORGANIZACIONES DE LA SOCIEDAD CIVIL

NOMBRE DE LA OSC	FECHA DE FORMALIZACIÓN DEL CONVENIO	OBJETIVOS DEL CONVENIO	MONTO FEDERAL APROBADO DEL CONVENIO (PESOS)	MONTO FEDERAL EJERCIDO DEL CONVENIO AL 31 DE DICIEMBRE DE 2018 (PESOS)	METAS DEL CONVENIO		
					UNIDAD DE MEDIDA	CANTIDAD	ALCANZADAS AL 30 DE DICIEMBRE
	12-07-2018	REHABILITACIÓN DE FACHADAS EN EL PUEBLO DE LA NOPALERA, DELEGACIÓN TLÁHUAC.	405,318.68	202,659.34	PROYECTO	1	NINGUNO
CAMINANDO AL BIENESTAR DE LA GENTE A.C.	12-07-2018	SANEAMIENTO, MANTENIMIENTO Y RECUPERACIÓN DE CANALES, ZANJAS Y SANGRADERAS EN SAN ANDRÉS MIXQUIC, DELEGACIÓN TLÁHUAC.	673,380.00	336,690.00	PROYECTO	1	NINGUNO
COALICIÓN DE ORGANIZACIONES DEMOCRÁTICAS URBANAS Y CAMPESINAS A.C.	28-06-2018	LIMPIEZA Y REHABILITACIÓN DE ESPACIOS PÚBLICOS EN LA COLONIA HÉROES DE 1910, DELEGACIÓN TLALPAN	116,189.50	58,094.75	PROYECTO	1	NINGUNO
		LIMPIEZA Y REHABILITACIÓN DE ESPACIOS PÚBLICOS EN LA COLONIA EL OCOTAL, DELEGACIÓN LA MAGDALENA CONTRERAS.	133,749.50	66,874.75	PROYECTO	1	NINGUNO
PREPARATORIA GENERAL LÁZARO CÁRDENAS A.C.	12-07-2018	REHABILITACIÓN DE FACHADAS EN LA COLONIA LA ESTACIÓN, DELEGACIÓN TLÁHUAC.	1,999,858.52	999,929.26	PROYECTO	1	NINGUNO
MOHUA NIKA A.C.	12-07-2018	REHABILITACIÓN DE FACHADAS EN LA COLONIA SAN FRANCISCO TLALTENCO, DELEGACIÓN TLÁHUAC.	1,999,858.52	999,929.26	PROYECTO	1	NINGUNO
COLONOS ANTORCHISTAS UNIDOS A.C.	12-07-2018	REHABILITACIÓN DE FACHADAS EN LA COLONIA PEÑA ALTA, DELEGACIÓN TLÁHUAC.	1,199,910.00	599,955.00	PROYECTO	1	NINGUNO
PREPARATORIA POPULAR LÁZARO CÁRDENAS DEL RÍO A.C.	12-07-2018	REHABILITACIÓN DE FACHADAS EN LA COLONIA SANTA CECILIA, DELEGACIÓN TLÁHUAC.	1,999,858.52	999,929.26	PROYECTO	1	NINGUNO
	12-07-2018	REHABILITACIÓN DE FACHADAS EN LAS COLONIAS: SANTA INÉS, SAN LORENZO LA CEBADA Y AMPLIACIÓN SAN MARCOS, DELEGACIÓN XOCHIMILCO.	16,220.99	8,110.50	PROYECTO	1	NINGUNO
	12-07-2018	REHABILITACIÓN DE FACHADAS EN LAS COLONIAS: LAS LAJAS, LA PILA, SAN LORENZO ACOPILO Y ADOLFO LÓPEZ MATEOS, DELEGACIÓN CUAJIMALPA DE MORELOS.	27,812.15	13,906.08	PROYECTO	1	NINGUNO
	12-07-2018	REHABILITACIÓN DE FACHADAS EN LAS COLONIAS: MESA	14,427.19		PROYECTO	1	NINGUNO

## ANEXO 3. CONVENIOS FORMALIZADOS CON ORGANIZACIONES DE LA SOCIEDAD CIVIL

NOMBRE DE LA OSC	FECHA DE FORMALIZACIÓN DEL CONVENIO	OBJETIVOS DEL CONVENIO	MONTO FEDERAL APROBADO DEL CONVENIO (PESOS)	MONTO FEDERAL EJERCIDO DEL CONVENIO AL 31 DE DICIEMBRE DE 2018 (PESOS)	METAS DEL CONVENIO		
					UNIDAD DE MEDIDA	CANTIDAD	ALCANZADAS AL 30 DE DICIEMBRE
CENTRAL INDEPENDIENTE DE OBREROS AGRÍCOLAS Y CAMPESINOS A.C.		DE HORNOS, SAN ANDRÉS TOTOLTEPEC, VIVEROS DE COACTETLAN, DELEGACIÓN TLALPAN.		7,213.60			
	12-07-2018	PINTURA DE FACHADAS EN LAS COLONIAS: MESA DE HORNOS, MAGDALENA PETLACALCO, VIVEROS DE COATECTLAN, SAN ANDRÉS TOTOLTEPEC, SAN MIGUEL XICALCO Y LOS CIPRESES, DELEGACIÓN TLALPAN.	12,497.60	6,248.80	PROYECTO	1	NINGUNO
	12-07-2018	PINTURA DE FACHADAS EN LA COLONIA SAN MATEO XALPA, DELEGACIÓN XOCHIMILCO.	1,390.10	695.05	PROYECTO	1	NINGUNO
CENTRO DE VINCULACIÓN TECNOLÓGICA FOMENTO SOCIAL Y PRODUCTIVO PARA EL DESARROLLO RURAL A.C.	12-07-2018	REHABILITACIÓN DE TECHO EN 51 VIVIENDAS, A BASE DE LÁMINAS GALVANIZADAS, DELEGACIÓN TLALPAN	295,216.56	147,608.28	PROYECTO	1	NINGUNO
LATIDOS CIUDADANOS POR UNA CIUDAD DE MÉXICO VIVA A.C.	03-08-2018	REHABILITACIÓN DE FACHADAS EN EL PARAJE ZACATEPEC, DELEGACIÓN IZTAPALAPA.	304,113.00	0	PROYECTO	1	NINGUNO
HÁBITAT: DESARROLLO DEL TERRITORIO Y LA SOCIEDAD	18-09-2018	APLICACIÓN DE PINTURA VINÍLICA EN EL PUEBLO DE SAN ANDRÉS MIXQUIC, DELEGACIÓN TLÁHUAC.	199,977.46	0	PROYECTO	1	NINGUNO
FRENTE POPULAR FRANCISCO VILLA KUIRIPUNI JIMBO, A.C.	08-10-2018	REHABILITACIÓN DE FACHADAS EN LA COLONIA SELENE	\$412,500.00	\$412,500.00	JORNALES	3,600	3,600
FRENTE POPULAR FRANCISCO VILLA KUIRIPUNI JIMBO, A.C.	08-10-2018	REHABILITACIÓN DE FACHADAS EN LA COLONIA LOS OLIVOS	\$412,500.00	\$412,500.00	JORNALES	3,600	3,600
FRENTE POPULAR FRANCISCO VILLA	08-10-2018	REHABILITACIÓN DE FACHADAS EN LA COLONIA LA CONCHITA, AGEB:11380	\$412,500.00	\$412,500.00	JORNALES	3,600	0

## ANEXO 3. CONVENIOS FORMALIZADOS CON ORGANIZACIONES DE LA SOCIEDAD CIVIL

NOMBRE DE LA OSC	FECHA DE FORMALIZACIÓN DEL CONVENIO	OBJETIVOS DEL CONVENIO	MONTO FEDERAL APROBADO DEL CONVENIO (PESOS)	MONTO FEDERAL EJERCIDO DEL CONVENIO AL 31 DE DICIEMBRE DE 2018 (PESOS)	METAS DEL CONVENIO		
					UNIDAD DE MEDIDA	CANTIDAD	ALCANZADAS AL 30 DE DICIEMBRE
KUIRIPUNI JIMBO, A.C.							
FRENTE POPULAR FRANCISCO VILLA KUIRIPUNI JIMBO, A.C.	08-10-2018	REHABILITACIÓN DE FACHADAS EN EL PUEBLO DE SAN JUAN IXTAYOPAN, LOCALIDAD JAIME TORRES BODET	\$412,500.00	\$412,500.00	JORNALES	3,600	3,600
CIRCULO DE ALIANZA CARDENISTA PARA LA CAPACITACIÓN DE PRODUCTORES ORGANIZADOS A.C.	18-10-2018	CONSTRUCCIÓN DE 6 CISTERNAS CON CAPACIDAD DE 10,000.00 LTS. DE AGUA, EN LA LOCALIDAD DE SAN IGNACIO DE LOYOLA, TLÁHUAC	\$82,773.83	\$82,773.83	JORNALES	756	0
CIRCULO DE ALIANZA CARDENISTA PARA LA CAPACITACIÓN DE PRODUCTORES ORGANIZADOS A.C.	18-10-2018	CONSTRUCCIÓN DE 6 CISTERNAS CON CAPACIDAD DE 10,000.00 LTS. DE AGUA, EN EL BARRIO SANTA CRUZ, MILPA ALTA	\$82,773.83	\$82,773.83	JORNALES	756	0
CIRCULO DE ALIANZA CARDENISTA PARA LA CAPACITACIÓN DE PRODUCTORES ORGANIZADOS A.C.	18-10-2018	CONSTRUCCIÓN DE 19 CISTERNAS CON CAPACIDAD DE 10,000.00 LTS. DE AGUA, EN LA LOCALIDAD DE SANTA CRUZ DE GUADALUPE, XOCHIMILCO	\$267,925.95	\$267,925.95	JORNALES	2,337	0

Fuente: Secretaría de Bienestar (Programa de Empleo Temporal).

**Nombre del Programa: Programa de Empleo Temporal.**

**Información preliminar al 31 de diciembre de 2018**

Introducción:

Con el fin de dar cumplimiento al numeral 3.7.1, de las Reglas de Operación del Programa, al 4to. Trimestre se han suscrito los siguientes convenios con las Organizaciones de la Sociedad Civil en el estado de **Coahuila**.

## ANEXO 3. CONVENIOS FORMALIZADOS CON ORGANIZACIONES DE LA SOCIEDAD CIVIL

Nombre de la OSC	Fecha de Formalización del Convenio	Objetivos del Convenio	Monto Federal Aprobado del Convenio (pesos)	Monto Federal Ejercido del Convenio al 31 de diciembre de 2018 (pesos)	Metas del Convenio		
					Unidad de Medida	Cantidad	Alcanzadas al Trimestre
COALICION DE ORGANIZACIONES DEMOCRATICAS URBANAS Y CAMPESINAS A.C (CODUC)	7-06-2018	LIMPIEZA Y REHABILITACION DE AREAS PUBLICAS.	\$297,162.50	\$297,162.50	Jornal	3,000	100%
ACCION CAMPESINA DE ANTORCHA A.C.	18 -06- 2018	LIMPIEZA Y REHABILITACION DE AREAS PUBLICAS.	1,372,128.50	\$911,901.75	Jornal	15,075	80%
ACCION EDUCATIVA DE ANTORCHA AC.	18-06-2018	LIMPIEZA Y REHABILITACION DE AREAS PUBLICAS	1,199,584.34	\$599,792.17	Jornal	12,980	50%
GOBIERNO ESTADO COAHUILA	28-03-2018	LIMPIEZA Y REHABILITACION DE AREAS PÚBLICAS, PINTURA EN FACHADAS E IMPERMEABILIZACIÓN DE AZOTEA	90,000,000.00	90,000,000.00	Jornal	782,340	100%

Fuente: Secretaría de Bienestar (Programa de Empleo Temporal)

**Nombre del Programa: Programa de Empleo Temporal.**

**Información preliminar al 31 de diciembre de 2018**

Introducción:

Con el fin de dar cumplimiento al numeral 3.7.1, de las Reglas de Operación del Programa, al 4to. Trimestre se han suscrito los siguientes convenios con las Organizaciones de la Sociedad Civil en el estado de **Colima**.

Nombre de la OSC	Fecha de Formalización del Convenio	Objetivos del Convenio	Monto Federal Aprobado del Convenio	Monto Federal Ejercido del Convenio al 31 de diciembre de 2018 (pesos)	Metas del Convenio			NOTA
			(pesos)	(pesos)	Unidad de Medida	Cantidad	Alcanzadas al 31 de diciembre	



## ANEXO 3. CONVENIOS FORMALIZADOS CON ORGANIZACIONES DE LA SOCIEDAD CIVIL

BANCO DIOCESANO ALIMENTOS COLIMA IAP	DE	20-07-2018	EL PRESENTE CONVENIO DE CONCERTACIÓN TIENE POR OBJETO CONCERTAR Y COORDINAR LAS ACCIONES ENTRE “ <b>LAS PARTES</b> ” PARA OPERAR EL PROYECTO DENOMINADO PET ALIMENTARIO 2018 BRIGADA 1 Y PET ALIMENTARIO 2018 BRIGADA 2	475,646.23	475646.23	JORNAL	4515	4515	
FUNDACIÓN H+XM A.C.		20-07-2018	EL PRESENTE CONVENIO DE CONCERTACIÓN TIENE POR OBJETO CONCERTAR Y COORDINAR LAS ACCIONES ENTRE “ <b>LAS PARTES</b> ” PARA OPERAR EL PROYECTO DENOMINADO REHABILITACIÓN DE TECHO A BASE DE LAMINAS GALVANIZADAS, EN EL MUNICIPIO COLIMA	499,999.68	499999.68	JORNAL	1734	0	Se solicitó el reintegro
MOHUA NIKÁ, ASOCIACIÓN CIVIL		23-07-2018	TIENE POR OBJETO CONCERTAR Y COORDINAR LAS ACCIONES ENTRE “ <b>LAS PARTES</b> ” PARA OPERAR EL PROYECTO DENOMINADO “PINTURA EN FACHADAS, TECOMÁN”	121,716.00	121716	JORNAL	1050	1050	
MOHUA NIKÁ, ASOCIACIÓN CIVIL		23-07-2018	TIENE POR OBJETO CONCERTAR Y COORDINAR LAS ACCIONES ENTRE “ <b>LAS PARTES</b> ” PARA OPERAR EL PROYECTO DENOMINADO “PINTURA EN FACHADAS, MANZANILLO”	305,595.00	305595	JORNAL	2640	2640	
CASAS DEL ESTUDIANTE GENERAL FRANCISCO VILLA A.C.		23-07-2018	EL PRESENTE CONVENIO DE CONCERTACIÓN TIENE POR OBJETO CONCERTAR Y COORDINAR LAS ACCIONES ENTRE “ <b>LAS PARTES</b> ” PARA OPERAR EL PROYECTO DENOMINADO “PINTURA EN FACHADAS, ARMERÍA”	333,223,000	134789	JORNAL	2880	1220	Con fecha 09 de noviembre de 2018, se realizó convenio modificatorio de la cláusula tercera del convenio con la finalidad de modificar la aportación federal a la cantidad de \$134,789.00
CASAS DEL ESTUDIANTE GENERAL FRANCISCO VILLA A.C.		23-07-2018	EL PRESENTE CONVENIO DE CONCERTACIÓN TIENE POR OBJETO CONCERTAR Y COORDINAR LAS ACCIONES ENTRE “ <b>LAS PARTES</b> ” PARA OPERAR EL PROYECTO DENOMINADO “PINTURA EN FACHADAS, COLIMA”	1,426,057.00	0	JORNAL	12300	4680	Con fecha 09 de noviembre de 2018, se realizó convenio modificatorio de la cláusula tercera del convenio con la finalidad de modificar la aportación federal a la cantidad de \$537,900.00

## ANEXO 3. CONVENIOS FORMALIZADOS CON ORGANIZACIONES DE LA SOCIEDAD CIVIL

CENTRO DE APOYO A LA MUJER, "GRISelda ALVAREZ", A.C.	28-07-2018	TIENE POR OBJETO CONCERTAR Y COORDINAR LAS ACCIONES ENTRE "LAS PARTES" PARA OPERAR EL PROYECTO DENOMINADO "8PET06002728 LIMPIEZA Y REHABILITACIÓN DE ÁREAS PÚBLICAS, VILLA DE ÁLVAREZ", EN EL MUNICIPIO VILLA DE ÁLVAREZ....	999,999.55	974,999.55	JORNAL	10500	10500
RED DE ORGANIZACIONES SOCIALES SIGLO XXI A.C.	28-07-2018	TIENE POR OBJETO CONCERTAR Y COORDINAR LAS ACCIONES ENTRE "LAS PARTES" PARA OPERAR EL PROYECTO DENOMINADO "8PET06002748 LIMPIEZA Y REHABILITACIÓN DE ÁREAS PÚBLICAS, COLIMA", EN EL MUNICIPIO COLIMA...	1'499,996.65	1'250,000.45	JORNAL	15540	15540
HUMILDAD Y GENEROCIDAD, ENTRE TODOS MUCHO MEJOR	23-07-2018	EL PRESENTE CONVENIO DE CONCERTACIÓN TIENE POR OBJETO CONCERTAR Y COORDINAR LAS ACCIONES ENTRE "LAS PARTES" PARA OPERAR EL PROYECTO DENOMINADO LIMPIEZA Y REHABILITACIÓN DE ÁREAS PÚBLICAS, COQUIMATLAN	599,993.00	0	JORNAL	6330	6330
HUMILDAD Y GENEROCIDAD, ENTRE TODOS MUCHO MEJOR	23-07-2018	EL PRESENTE CONVENIO DE CONCERTACIÓN TIENE POR OBJETO CONCERTAR Y COORDINAR LAS ACCIONES ENTRE "LAS PARTES" PARA OPERAR EL PROYECTO DENOMINADO LIMPIEZA Y REHABILITACIÓN DE ÁREAS PÚBLICAS, COMALA	799,993.00	0	JORNAL	8400	8400
HUMILDAD Y GENEROCIDAD, ENTRE TODOS MUCHO MEJOR	23-07-2018	EL PRESENTE CONVENIO DE CONCERTACIÓN TIENE POR OBJETO CONCERTAR Y COORDINAR LAS ACCIONES ENTRE "LAS PARTES" PARA OPERAR EL PROYECTO DENOMINADO LIMPIEZA Y REHABILITACIÓN DE ÁREAS PÚBLICAS, CUAUHTÉMOC	599,993.00	0	JORNAL	6330	6330

Fuente: Secretaría de Bienestar (Programa de Empleo Temporal)

## ANEXO 3. CONVENIOS FORMALIZADOS CON ORGANIZACIONES DE LA SOCIEDAD CIVIL

**Nombre del Programa:** Programa de Empleo Temporal.

**Información preliminar al 31 de diciembre de 2018**

Introducción:

Con el fin de dar cumplimiento al numeral 3.7.1, de las Reglas de Operación del Programa, al 4to. Trimestre se han suscrito los siguientes convenios con las Organizaciones de la Sociedad Civil en el estado de **Durango**.

Nombre de la OSC	Fecha de Formalización del Convenio	Objetivos del Convenio	Monto Federal Aprobado del Convenio (pesos)	Monto Federal Ejercido del Convenio al 31 de diciembre de 2018 (pesos)	Metas del Convenio		
					Unidad de Medida	Cantidad	Alcanzadas al Trimestre
JOVENES REVOLUCIONARIOS CARDENISTAS A.C.	26-03-2018	REHABILITACIÓN DE 1,950 M2 DE FACHADAS.	\$194,204.80	\$194,204.80	Jornal	1,802	1,802
BRIGADA JUVENIL PRIMERO LA PATRIA	21-06-2018	PINTURA DE FACHADAS.	\$1,000,000.00	\$500,000.00	Jornal	8,722	2,974
COALICIÓN DE ORGANIZACIONES DEMOCRATICAS, URBANAS Y CAMPESINAS, A.C.	21-06-2018	CONSTRUCCION DE CINCO CUARTO ADICIONALES	\$200,000.00	\$200,000.00	Jornal	1,134	1,134
CASAS DEL ESTUDIANTE GENERAL FRANCISCO VILLA A.C.	16 -07-2018	REHABILITACIÓN DE CAMINOS RURALES	\$1,835,483.00	\$1,835,483.00	Jornal	20,064	20,064
CASAS DEL ESTUDIANTE GENERAL CALIXTO CONTRERAS A.C.	16 -07-2018	REHABILITACION DE CAMINOS RURALES	\$1,164,425.00	\$1,164,425.00	Jornal	12,810	12,810
UNION ESTATAL DE ARTESANOS A.C.	02 -08-2018	PINTA DE FACHADAS	\$200,000.00	\$100,000.00	Jornal	1,760	610
JOVENES REVOLUCIONARIOS CARDENISTAS A.C.	22 -10-2018	REHABILITACIÓN DE FACHADAS.	\$292,185.00	\$146,092.50	Jornal	2,760	1,080

Fuente: Secretaría de Bienestar (Programa de Empleo Temporal)

## ANEXO 3. CONVENIOS FORMALIZADOS CON ORGANIZACIONES DE LA SOCIEDAD CIVIL

Nombre del Programa: Programa de Empleo Temporal.

Información preliminar al 31 de diciembre de 2018

Introducción:

Con el fin de dar cumplimiento al numeral 3.7.1, de las Reglas de Operación del Programa, al 4to. Trimestre se han suscrito los siguientes convenios con las Organizaciones de la Sociedad Civil en el estado de **Guanajuato**.

NOMBRE DE LA OSC	FECHA DE FORMALIZACIÓN DEL CONVENIO	OBJETIVOS DEL CONVENIO	MONTO FEDERAL APROBADO DEL CONVENIO (PESOS)	MONTO FEDERAL EJERCIDO DEL CONVENIO AL 31 DE DICIEMBRE DE 2018 (PESOS)	METAS DEL CONVENIO		
					UNIDAD DE MEDIDA	CANTIDAD	ALCANZADAS AL 30 DE DICIEMBRE
COALICIÓN DE ORGANIZACIONES DEMOCRÁTICAS, URBANAS Y CAMPESINAS A.C. (CODUC)	22-06-2018	REHABILITACIÓN DE CAMINO DEL TRAMO QUE VA DE YOSTIRO DE SAN ANTONIO A PADRES MARTIRES EN PUEBLO NUEVO	CANCELADA		KM	2.945	0%
		REHABILITACIÓN DE CAMINO DEL TRAMO QUE VA DE YOSTIRO DE SAN ANTONIO EN PUEBLO NUEVO	CANCELADA		KM	8	0%
		REHABILITACIÓN DE CAMINO DEL TRAMO QUE VA DE CANAL CORIA A APASEO EL ALTO EN PUEBLO NUEVO	CANCELADA		KM	4.12	0%
		CONSTRUCCION DE PAVIMENTO HIDRÁULICO F´C=250 EN LA CALLE MATAMOROS, DE 206.25 MTS X 6.00 MTS X 0.15 DE ESPESOR	286,410.00	214,890.00	MT2	1,237.50	100 %
OBSERVATORIO NACIONAL DE ANALISIS E INVESTIGACIÓN PARA EL BIENESTAR SOCIAL” A.C.	22-06-2018	CONSERVACION DE CAMINO DEL TRAMO QUE VA DE SAN MARCOS EL SAUCILLO, CARRETERA DOLORESXOCONOXTLE EL GRANDE Y COMUNIDAD PALACIO DE ABAJO 8.1 KM.	316,269.00	316,269.00	KM	32,400.00	100 %
		CONSERVACION DE CAMINO DEL TRAMO QUE VA DE SAN MIGUEL-DOLORES HIDALGO A SAN JUAQUIN Y A SAN JOSE DE BADILLO CON UN TOTAL 8.1 KM.	315,736.00	315,736.00	KM	32,400.00	100 %

## ANEXO 3. CONVENIOS FORMALIZADOS CON ORGANIZACIONES DE LA SOCIEDAD CIVIL

NOMBRE DE LA OSC	FECHA DE FORMALIZACIÓN DEL CONVENIO	OBJETIVOS DEL CONVENIO	MONTO FEDERAL APROBADO DEL CONVENIO (PESOS)	MONTO FEDERAL EJERCIDO DEL CONVENIO AL 31 DE DICIEMBRE DE 2018 (PESOS)	METAS DEL CONVENIO		
					UNIDAD DE MEDIDA	DE CANTIDAD	ALCANZADAS AL 30 DE DICIEMBRE
		CONSERVACION DE CAMINO DEL TRAMO QUE VA DE ENTRONQUE A DOLORES HIDALGO HASTA RANCHO VIEJO, CALVARIO Y BAJADA DEL CALVARIO CON UN TOTAL 8.3 KM.	319,854.00	319,854.00	KM	33,200.00	100 %
		CONSERVACION DE CAMINO ENTRONQUE A DOLORES HIDALGO HASTA CAMINO A SAN DAMIAN, CAMINO A SAN FELIPE Y RANCHO DE LA LUZ CON UN TOTAL 10.3 KM.	386,998.00	386,998.00	KM	41,200.00	100 %
		CONSERVACION DE CAMINO A COL MANUEL SERRANO ENTRADA DE LA MONEDA, CALLE LA CHARCA, CAMINO A PARANGAREO Y CAMINO A SAN ISIDRO LABRADOR TOTAL 10.3 KM.	398,914.00	398,914.00	KM	41,200.00	100 %
FUNDACIÓN PEQUEÑOS DETALLES A.C.	22-06-2018	CONSERVACION DE CAMINOS A ENTRONQUE ABASOLOPENJAMO, COMUNIDADES PURISIMA DE RAMIREZ, MONTE BELLO Y LA HILACHA TOTAL 8.5 KM.	328,654.00	328,654.00	KM	34,000.00	100 %
RED MEXICANA DE LIDERES Y EMPRENDEDORES MELIDEM A.C.	22-06-2018	CONSTRUCCIÓN DE 12 BAÑOS DE 2.30 M DE LARGO X 1.65 M DE ANCHO.	148,944.00	148,944.00	PROYECTOS	12	100 %
TODOS ENSEÑAMOS, TODOS APRENDEMOS A.C.	05-07-2018	REHABILITACIÓN DE CAMINO DEL TRAMO QUE VA DE COLONIA LAS FUENTES CON UN TOTAL DE 2955.	166,376.12	166,376.12	KM	2.955	100 %
		LIMPIEZA Y REHABILITACIÓN DE ÁREAS PÚBLICAS EN LA COLONIAS TOMELOPITOS DEL MUNICIPIO D	176,203.24	176,203.24	MT2	20,546.88	100 %
		REHABILITACIÓN DE CAMINO DEL TRAMO QUE VA DE COLONIA EL CLAVEL CON UN TOTAL DE 2950 MT	158,824.36	158,824.36	KM	2.95	100 %

## ANEXO 3. CONVENIOS FORMALIZADOS CON ORGANIZACIONES DE LA SOCIEDAD CIVIL

NOMBRE DE LA OSC	FECHA DE FORMALIZACIÓN DEL CONVENIO	OBJETIVOS DEL CONVENIO	MONTO FEDERAL APROBADO DEL CONVENIO (PESOS)	MONTO FEDERAL EJERCIDO DEL CONVENIO AL 31 DE DICIEMBRE DE 2018 (PESOS)	METAS DEL CONVENIO		
					UNIDAD DE MEDIDA	DE CANTIDAD	ALCANZADAS AL 30 DE DICIEMBRE
		REHABILITACIÓN DE CAMINO DEL TRAMO QUE VA DE EL COPALILLO CON UN TOTAL DE 3.0 KM	169,047.36	169,047.36	KM	3	100 %
		LIMPIEZA Y REHABILITACIÓN DE ÁREAS PÚBLICAS EN LA COLONIAS GALAXIA EL NARANJALDEL	302,746.44	302,746.44	MT2	45,000.00	100 %
		REHABILITACIÓN DE CAMINO DEL TRAMO QUE VA DE COLONIA VISTA HERMOSA CON UN TOTAL DE 295	158,824.36	158,824.36	KM	2.95	100 %
		REHABILITACIÓN DE CAMINO DEL TRAMO QUE VA DE COLONIA LAS LUMINARIAS CON UN TOTAL DE 29	158,824.36	158,824.36	KM	2.95	100 %
		REHABILITACIÓN DE CAMINO DEL TRAMO QUE VA DE COLONIA LAS LUMINARIAS CON UN TOTAL DE 29	158,824.36	158,824.36	KM	2.95	100 %
		REHABILITACIÓN DE CAMINO DEL TRAMO QUE VA DE VILLAS DE SAN CAYETANO CON UN TOTAL DE 3.	169,047.36	169,047.36	KM	3	100 %
		REHABILITACIÓN DE CAMINO DEL TRAMO QUE VA DE LO DE JUAREZ CON UN TOTAL DE 8.0 KM	484,828.36	484,828.36	KM	8	100 %
COALICIÓN DE ORGANIZACIONES DEMOCRÁTICAS, URBANAS Y CAMPESINAS A.C. (CODUC)	24-07-2018	COSTRUCCION DE PAVIMENTO HIDRAULICO CON UN F'C=250 KG-CMT2 EN LA CALLE NICOLAS BRAVO	129,440.00	129,440.00	MT2	542.220	100 %

### ANEXO 3. CONVENIOS FORMALIZADOS CON ORGANIZACIONES DE LA SOCIEDAD CIVIL

NOMBRE DE LA OSC	FECHA DE FORMALIZACIÓN DEL CONVENIO	OBJETIVOS DEL CONVENIO	MONTO FEDERAL APROBADO DEL CONVENIO (PESOS)	MONTO FEDERAL EJERCIDO DEL CONVENIO AL 31 DE DICIEMBRE DE 2018 (PESOS)	METAS DEL CONVENIO		
					UNIDAD DE MEDIDA	DE CANTIDAD	ALCANZADAS AL 30 DE DICIEMBRE
		COSTRUCCION DE PAVIMENTO HIDRAULICO CON UN F'C=250 KG-CMT2 EN LA CALLE 5 DE MAYO.	236,298.00	236,298.00	MT2	984.000	100 %
		COSTRUCCION DE PAVIMENTO HIDRAULICO CON UN F'C=250 KG-CMT2 EN LA CALLE EMILIANO ZAPATA.	348,520.00	348,520.00	MT2	1,530.000	100 %
CENTRAL INDEPENDIENTE DE OBREROS AGRÍCOLAS Y CAMPESINOS JOSE DOLORES LOPEZ DOMINGUEZ (CIOAC)	06-08-2018	CONSTRUCCIÓN DE 24 MT2 DE LOSA	244,416.42	244,416.42	MT2	432.000	100 %
		CONSTRUCCIÓN DE 24 MT2 DE LOSA	244,416.42	244,416.42	MT2	432.000	100 %
		CONSTRUCCIÓN DE 24 MT2 DE LOSA	244,416.42	244,416.42	MT2	432.000	100 %
		CONSTRUCCIÓN DE 24 MT2 DE LOSA	257,995.11	257,995.11	MT2	456.000	100 %
CENTRO DE INTEGRACION PARA JOVENES Y FAMILIAS RESCATANDO ANGELES A.C. -	09-08-2018	REHABILITACIÓN DE CAMINO DEL TRAMO QUE VA DE URIREO CON UN TOTAL DE 5.78 KM	500,183.35	500,183.35	KM	5.780	100 %
		REHABILITACIÓN DE CAMINO DEL TRAMO QUE VA A EL NOVILLERO CON UN TOTAL DE 2 KM	198,865.35	198,865.35	KM	2.000	75%

## ANEXO 3. CONVENIOS FORMALIZADOS CON ORGANIZACIONES DE LA SOCIEDAD CIVIL

NOMBRE DE LA OSC	FECHA DE FORMALIZACIÓN DEL CONVENIO	OBJETIVOS DEL CONVENIO	MONTO FEDERAL APROBADO DEL CONVENIO (PESOS)	MONTO FEDERAL EJERCIDO DEL CONVENIO AL 31 DE DICIEMBRE DE 2018 (PESOS)	METAS DEL CONVENIO		
					UNIDAD DE MEDIDA	DE CANTIDAD	ALCANZADAS AL 30 DE DICIEMBRE
		REHABILITACIÓN DE CAMINO DEL TRAMO QUE VA DE LA COLONIA NAPOLES CON UN TOTAL DE 5.78 KM	500,183.35	500,183.35	KM	5.780	100 %
		REHABILITACIÓN DE CAMINO DEL TRAMO QUE VA DE ROQUE CON UN TOTAL DE 5.78 KM	500,183.35	500,183.35	KM	5.780	80%
RED MEXICANA DE LIDERES Y EMPRENDEDORES MELIDEM A.C.	31-08-2018	CONSTRUCCIÓN DE 12 BAÑOS DE 2.30 M DE LARGO X 1.65 M DE ANCHO.	148,944.00	148,944.00	PROYECTOS	12	100 %
RED DE EMPRESARIAS NAYARITAS A.C.	18-09-2018	PINTURA EN MUROS DE FACHADAS EN 6848.38 M2. EN LA LOCALIDAD DE MEZQUITE GORDO-ROMITA	225,000.00	225,000.00	MT2	6848.38	100 %
		PINTURA EN MUROS DE FACHADAS EN 6848.38 M2.	225,000.00	225,000.00	MT2	6848.38	100 %

Fuente: Secretaría de Bienestar (Programa de Empleo Temporal)

**Nombre del Programa:** Programa de Empleo Temporal.

**Información preliminar al 31 de diciembre de 2018**

Introducción:

Con el fin de dar cumplimiento al numeral 3.7.1, de las Reglas de Operación del Programa, al 4to. Trimestre se han suscrito los siguientes convenios con las Organizaciones de la Sociedad Civil en el estado de **Guerrero**.

Nombre de la OSC	Fecha de Formalización del Convenio	Objetivos del Convenio	Monto Federal Aprobado del Convenio (pesos)	Monto Federal Ejercido del Convenio al 31 de diciembre de 2018 (pesos)	Metas del Convenio		
					Unidad de Medida	de Cantidad	Alcanzadas al Trimestre



## ANEXO 3. CONVENIOS FORMALIZADOS CON ORGANIZACIONES DE LA SOCIEDAD CIVIL

Nombre de la OSC	Fecha de Formalización del Convenio	Objetivos del Convenio	Monto Federal Aprobado del Convenio (pesos)	Monto Federal Ejercido del Convenio al 31 de diciembre de 2018 (pesos)	Metas del Convenio		
					Unidad de Medida	Cantidad	Alcanzadas al Trimestre
CORAZON DE TONATIUH, A.C.	23-03-2018	LIMPIEZA Y REHABILITACION DE ÁREAS PÚBLICAS.	178,176.00	178,176.00	jornales	2048	2048
COALICIÓN DE ORGANIZACIONES DEMOCRATICAS URBANAS Y CAMPESINAS, A.C.	18-06-2018	CONSERVACIÓN DE CAMINO.	110,355.00	55,177.50	jornales	1200	1200
COALICIÓN DE ORGANIZACIONES DEMOCRATICAS URBANAS Y CAMPESINAS, A.C.	18-06-2018	CONSERVACIÓN DE CAMINO.	116,880.00	58,440.00	jornales	1275	1275
COALICIÓN DE ORGANIZACIONES DEMOCRATICAS URBANAS Y CAMPESINAS, A.C.	18-06-2018	CONSERVACIÓN DE CAMINO.	123,405.00	61,702.50	jornales	1350	1350
COALICIÓN DE ORGANIZACIONES DEMOCRATICAS URBANAS Y CAMPESINAS, A.C.	18-06-2018	CONSERVACIÓN DE CAMINO.	123,405.00	61,702.50	jornales	1350	1350
COALICIÓN DE ORGANIZACIONES DEMOCRATICAS URBANAS Y CAMPESINAS, A.C.	18-06-2018	REHABILITACIÓN DE CAMINO.	127,755.00	68,771.25	jornales	1380	1380
COALICIÓN DE ORGANIZACIONES DEMOCRATICAS URBANAS Y CAMPESINAS, A.C.	18-06-2018	REHABILITACIÓN DE CAMINO.	127,755.00	68,771.25	jornales	1380	1380
COALICIÓN DE ORGANIZACIONES DEMOCRATICAS URBANAS Y CAMPESINAS, A.C.	18-06-2018	LIMPIEZA Y REHABILITACIÓN DE ÁREAS PÚBLICAS PARQUE	34,185.00	17,092.50	jornales	315	315
COALICIÓN DE ORGANIZACIONES DEMOCRATICAS URBANAS Y CAMPESINAS, A.C.	18-06-2018	LIMPIEZA Y REHABILITACIÓN DE ÁREAS PÚBLICAS PARQUE	34,185.00	17,092.50	jornales	315	315
COALICIÓN DE ORGANIZACIONES DEMOCRATICAS URBANAS Y CAMPESINAS, A.C.	18-06-2018	CONSERVACIÓN DE CAMINO	110,355.00	55,177.50	jornales	1200	1200
COALICIÓN DE ORGANIZACIONES	18-06-2018	LIMPIEZA Y REHABILITACIÓN DE	32,145.00	16,072.50	jornales	315	315

## ANEXO 3. CONVENIOS FORMALIZADOS CON ORGANIZACIONES DE LA SOCIEDAD CIVIL

Nombre de la OSC	Fecha de Formalización del Convenio	Objetivos del Convenio	Monto Federal Aprobado del Convenio (pesos)	Monto Federal Ejercido del Convenio al 31 de diciembre de 2018 (pesos)	Metas del Convenio		
					Unidad de Medida	Cantidad	Alcanzadas al Trimestre
DEMOCRATICAS URBANAS Y CAMPESINAS, A.C.		ÁREAS PÚBLICAS					
PROPÓSITO JUVENIL, A.C.	29-06-2018	REHABILITACIÓN DE FACHADAS.	973,930.00	973,930.00	jornales	8424	8424
AGENDA PARA VIVIR, A.C	29-06-2018	REHABILITACIÓN DE FACHADAS.	589,560.00	589,560.00	jornales	5088	5088
CALIDAD DE VIDA Y JUSTICIA SOCIAL, A.C.	29-06-2018	REHABILITACIÓN DE FACHADAS.	973,930.00	973,930.00	jornales	8424	8424
MOVIMIENTO DE ORGANIZACIONES Y COMUNIDADES RURALES INDEPENDIENTES, A.C.	23-03-2018	CONSERVACION DE CAMINO	167,915.00	167,915.00	jornales	1820	1820
KAKISTIS TO TLAJTOL KATO	16-07-2018	REHABILITACION DE CAMINO RURAL	700,000.00	700,000.00	jornales	6045	6045
ORGANIZACIÓN DE CAMPESINOS Y COMUNIDADES MARGINADAS A.C.	16-07-2018	MEJORAMIENTO DE VIVIENDA - TECHO.	479,000.00	479,000.00	jornales	2,800	2,800
ORGANIZACIÓN DE CAMPESINOS Y COMUNIDADES MARGINADAS A.C.	16-07-2018	MEJORAMIENTO DE VIVIENDA - TECHO.	464,630.00	464,630.00	jornales	2,716	2,716
SIGUIENDO PASOS EQUIDAD Y DESARROLLO HUMANO, A.C.	16-07-2018	MEJORAMIENTO DE VIVIENDA - TECHO.	320,930.00	320,930.00	jornales	1,876	1,876
CORAZON DE TONATIUH, A.C.	16-07-2018	LIMPIEZA Y REHABILITACIÓN DE ÁREAS PÚBLICAS.	547,279.00	547,279.00	jornales	5664	5664
CORAZON DE TONATIUH, A.C.	16-07-2018	CONSERVACIÓN DE CAMINO	539,751.00	539,751.00	jornales	6048	6048
MOVIMIENTO SOCIAL SOLIDARIO, A.C	16-07-2018	MEJORAMIENTO DE VIVIENDA - TECHO.	249,960.00	249,960.00	jornales	1,100	1,100
ASOCIACIÓN SAN RAFAEL MUNICIPIO DE METLATONOC, A.C.	16-07-2018	CONSERVACIÓN DE CAMINO	389,444.00	389,444.00	jornales	4,200	4,200
MEJOR AYUDA VOLUNTARIA A.C.	21-03-2018	MEJORAMIENTO DE VIVIENDA - TECHO.	\$698,288.00	\$698,288.00	jornales	3,948	3,948
MOVIMIENTO DE MUJERES PROGRESISTAS, A.C.	16-10-2018	CONSERVACIÓN DE CAMINO	\$300,000.00	\$300,000.00	jornales	3,360	3,360
CONSEJO SUPREMO DE LOS PUEBLOS	22-10-2018	CONSERVACIÓN DE CAMINO	\$299,250.00	\$299,250.00	jornales	2,580	2,580

## ANEXO 3. CONVENIOS FORMALIZADOS CON ORGANIZACIONES DE LA SOCIEDAD CIVIL

Nombre de la OSC	Fecha de Formalización del Convenio	Objetivos del Convenio	Monto Federal Aprobado del Convenio (pesos)	Monto Federal Ejercido del Convenio al 31 de diciembre de 2018 (pesos)	Metas del Convenio		
					Unidad de Medida	Cantidad	Alcanzadas al Trimestre
DEL FILO MAYOR DEL ESTADO DE GUERRERO, S. C.							

Fuente: Secretaría de Bienestar (Programa de Empleo Temporal)

**Nombre del Programa: Programa de Empleo Temporal.**

**Información preliminar al 31 de diciembre de 2018**

Introducción:

Con el fin de dar cumplimiento al numeral 3.7.1, de las Reglas de Operación del Programa, al 4to. Trimestre se han suscrito los siguientes convenios con las Organizaciones de la Sociedad Civil en el estado de **Hidalgo**.

Nombre de la OSC	Fecha de Formalización del Convenio	Objetivos del Convenio	Monto Federal Aprobado del Convenio (pesos)	Monto Federal Ejercido del Convenio al 31 de diciembre de 2018 (pesos)	Metas del Convenio		
					Unidad de Medida	Cantidad	Alcanzadas al Trimestre
De Norte A Sur, Participamos Todos	09-02-2018	Coordinar entre las partes, para la ejecución de acciones o proyectos en el marco del Programa Empleo Temporal.	\$1,933,667.43	\$1,933,667.43	Jornal	18,980	18,980
Comunidades Chontales En La Defensa De Nuestros Derechos	09-02-2018	Coordinar entre las partes, para la ejecución de acciones o proyectos en el marco del Programa Empleo Temporal.	\$1,999,964.92	\$1,999,964.92	Jornal	17,622	17,622
Desarrollo Comunitario Productivo Y Autosuficiente	09-02-2018	Coordinar entre las partes, para la ejecución de acciones o proyectos en el marco del Programa Empleo Temporal.	\$1,999,964.92	\$1,999,964.92	Jornal	17,622	17,622
Comunidades Unidas En Camino	09-02-2018	Coordinar entre las partes, para la ejecución de acciones o proyectos en el marco del Programa Empleo Temporal.	\$1,999,964.92	\$1,999,964.92	Jornal	17,622	17,622
Hoy Por Ti, Mañana Por México	09-02-2018	Coordinar entre las partes, para la ejecución de acciones o proyectos en el marco del Programa Empleo Temporal.	\$1,960,451.87	\$1,960,451.87	Jornal	17,622	17,622
Tierra, Cultura Y Sociedad Por México	09-02-2018	Coordinar entre las partes, para la ejecución de acciones o proyectos en el marco del Programa Empleo Temporal.	\$1,999,964.92	\$1,999,964.92	Jornal	17,622	17,622

## ANEXO 3. CONVENIOS FORMALIZADOS CON ORGANIZACIONES DE LA SOCIEDAD CIVIL

Nombre de la OSC	Fecha de Formalización del Convenio	Objetivos del Convenio	Monto Federal Aprobado del Convenio (pesos)	Monto Federal Ejercido del Convenio al 31 de diciembre de 2018 (pesos)	Metas del Convenio			
					Unidad de Medida	de	Cantidad	Alcanzadas al Trimestre
La Visión De Margritte En México	09-02-2018	Coordinar entre las partes, para la ejecución de acciones o proyectos en el marco del Programa Empleo Temporal.	\$1,999,964.92	\$1,999,964.92	Jornal		17,622	17,622
Fundación Todos Participando	09-02-2018	Coordinar entre las partes, para la ejecución de acciones o proyectos en el marco del Programa Empleo Temporal.	\$1,999,964.92	\$1,999,964.92	Jornal		17,622	17,622
Organo Social Para México	09-02-2018	Coordinar entre las partes, para la ejecución de acciones o proyectos en el marco del Programa Empleo Temporal.	\$1,999,964.92	\$1,999,964.92	Jornal		17,622	17,622
Consultora Mancomunada	09-02-2018	Coordinar entre las partes, para la ejecución de acciones o proyectos en el marco del Programa Empleo Temporal.	\$1,998,488.37	\$1,998,488.37	Jornal		18,018	18,018
Miahuatlán Yezhe Doo	09-02-2018	Coordinar entre las partes, para la ejecución de acciones o proyectos en el marco del Programa Empleo Temporal.	\$1,999,964.92	\$1,999,964.92	Jornal		17,622	17,622
La Palabra Viva En Acción	26-06-2018	Coordinar entre las partes, para la ejecución de acciones o proyectos en el marco del Programa Empleo Temporal.	\$791,291.72	\$791,291.72	Jornal		8,835	8835
La Palabra Viva En Acción	26-06-2018	Coordinar entre las partes, para la ejecución de acciones o proyectos en el marco del Programa Empleo Temporal.	\$1,122,951.84	\$1,122,951.84	Jornal		12,540	12540
Banco De Alimentos Del Centro Del Estado De Hidalgo	16-07-2018	Coordinar entre las partes, para la ejecución de acciones o proyectos en el marco del Programa Empleo Temporal.	\$391,714.00	\$391,714.00	Jornal		4,386	4,386
Entre Océanos Y Tierra México Es Grande	25-07-2018	Coordinar entre las partes, para la ejecución de acciones o proyectos en el marco del Programa Empleo Temporal.	\$1,122,951.84	\$1,122,951.84	Jornal		12,540	12540
Entre Océanos Y Tierra México Es Grande	25-07-2018	Coordinar entre las partes, para la ejecución de acciones o proyectos en el marco del Programa Empleo Temporal.	\$791,291.72	\$791,291.72	Jornal		8,835	8835
Coalición De Organizaciones Democráticas, Urbanas Y Campesinas	25-07-2018	Coordinar entre las partes, para la ejecución de acciones o proyectos en el marco del Programa Empleo Temporal.	\$699,480.00	\$349,740.00	Jornal		8,040	4020
Coalición De Organizaciones Democráticas, Urbanas Y Campesinas	25-07-2018	Coordinar entre las partes, para la ejecución de acciones o proyectos en el marco del Programa Empleo Temporal.	\$90,045.00	\$90,045.00	Jornal		1,035	517
Centro de Vinculación	25-07-2018	Coordinar entre las partes, para la ejecución de acciones o	\$200,700.00	\$0.00	Jornal		660	660

## ANEXO 3. CONVENIOS FORMALIZADOS CON ORGANIZACIONES DE LA SOCIEDAD CIVIL

Nombre de la OSC	Fecha de Formalización del Convenio	Objetivos del Convenio	Monto Federal Aprobado del Convenio (pesos)	Monto Federal Ejercido del Convenio al 31 de diciembre de 2018 (pesos)	Metas del Convenio			
					Unidad de Medida	de	Cantidad	Alcanzadas al Trimestre
Tecnológica, Fomento Social Y Productivo Para El Desarrollo Social		proyectos en el marco del Programa Empleo Temporal.						
Fundación La Ciencia De Los Polímeros Reciclables	25-07-2018	Coordinar entre las partes, para la ejecución de acciones o proyectos en el marco del Programa Empleo Temporal.	\$884,871.04	\$442,485.52	Jornal		9880	4940
Fundación La Ciencia De Los Polímeros Reciclables	25-07-2018	Coordinar entre las partes, para la ejecución de acciones o proyectos en el marco del Programa Empleo Temporal.	\$966,734.64	\$0.00	Jornal		10,830	10830
Beta Diversidad Hoffmann	25-07-2018	Coordinar entre las partes, para la ejecución de acciones o proyectos en el marco del Programa Empleo Temporal.	\$884,871.04	\$0.00	Jornal		9,880	0
Beta Diversidad Hoffmann	25-07-2018	Coordinar entre las partes, para la ejecución de acciones o proyectos en el marco del Programa Empleo Temporal.	\$884,871.04	\$0.00	Jornal		9,880	0
Ommus Organización Mexicana Por La Integración De Un Mundo Sustentable	25-07-2018	Coordinar entre las partes, para la ejecución de acciones o proyectos en el marco del Programa Empleo Temporal.	\$697,712.40	\$697,712.40	Jornal		7,790	7790
Ommus Organización Mexicana Por La Integración De Un Mundo Sustentable	25-07-2018	Coordinar entre las partes, para la ejecución de acciones o proyectos en el marco del Programa Empleo Temporal.	\$791,291.72	\$0.00	Jornal		8,835	0
Preparatoria General Lázaro Cárdenas	25-07-2018	Coordinar entre las partes, para la ejecución de acciones o proyectos en el marco del Programa Empleo Temporal.	\$191,746.00	\$0.00	Jornal		2,080	0
Preparatoria General Lázaro Cárdenas	25-07-2018	Coordinar entre las partes, para la ejecución de acciones o proyectos en el marco del Programa Empleo Temporal.	\$311,340.00	\$0.00	Jornal		1,470	0
Preparatoria General Lázaro Cárdenas	25-07-2018	Coordinar entre las partes, para la ejecución de acciones o proyectos en el marco del Programa Empleo Temporal.	\$311,340.00	\$0.00	Jornal		1,470	0
Preparatoria General Lázaro Cárdenas	25-07-2018	Coordinar entre las partes, para la ejecución de acciones o proyectos en el marco del Programa Empleo Temporal.	\$158,139.00	\$0.00	Jornal		1,740	0
Preparatoria General Lázaro Cárdenas	25-07-2018	Coordinar entre las partes, para la ejecución de acciones o proyectos en el marco del Programa Empleo Temporal.	\$266,360.00	\$0.00	Jornal		1,260	0

## ANEXO 3. CONVENIOS FORMALIZADOS CON ORGANIZACIONES DE LA SOCIEDAD CIVIL

Nombre de la OSC	Fecha de Formalización del Convenio	Objetivos del Convenio	Monto Federal Aprobado del Convenio (pesos)	Monto Federal Ejercido del Convenio al 31 de diciembre de 2018 (pesos)	Metas del Convenio			
					Unidad de Medida	de	Cantidad	Alcanzadas al Trimestre
Preparatoria General Lázaro Cárdenas	25-07-2018	Coordinar entre las partes, para la ejecución de acciones o proyectos en el marco del Programa Empleo Temporal.	\$197,060.00	\$0.00	Jornal		930	0
Preparatoria General Lázaro Cárdenas	25-07-2018	Coordinar entre las partes, para la ejecución de acciones o proyectos en el marco del Programa Empleo Temporal.	\$190,320.00	\$0.00	Jornal		900	0
Preparatoria General Lázaro Cárdenas	25-07-2018	Coordinar entre las partes, para la ejecución de acciones o proyectos en el marco del Programa Empleo Temporal.	\$204,680.00	\$0.00	Jornal		960	0
Fundación Grandes Sonrisas	25-07-2018	Coordinar entre las partes, para la ejecución de acciones o proyectos en el marco del Programa Empleo Temporal.	\$199,095.00	\$0.00	Jornal		1752	0
Fundación Grandes Sonrisas	25-07-2018	Coordinar entre las partes, para la ejecución de acciones o proyectos en el marco del Programa Empleo Temporal.	\$181,710.00	\$0.00	Jornal		1632	0
Fundación Grandes Sonrisas	25-07-2018	Coordinar entre las partes, para la ejecución de acciones o proyectos en el marco del Programa Empleo Temporal.	\$199,095.00	\$0.00	Jornal		1752	0
Fundación Grandes Sonrisas	25-07-2018	Coordinar entre las partes, para la ejecución de acciones o proyectos en el marco del Programa Empleo Temporal.	\$165,120.00	\$0.00	Jornal		780	0
Fundación Grandes Sonrisas	25-07-2018	Coordinar entre las partes, para la ejecución de acciones o proyectos en el marco del Programa Empleo Temporal.	\$199,095.00	\$0.00	Jornal		1,752	0
SIMA, Sistema Integral México Adelante	25-07-2018	Coordinar entre las partes, para la ejecución de acciones o proyectos en el marco del Programa Empleo Temporal.	\$349,880.00	\$0.00	Jornal		1,800	1800
Coordinadora Popular Campesina Plan De Ayala	25-07-2018	Coordinar entre las partes, para la ejecución de acciones o proyectos en el marco del Programa Empleo Temporal.	\$400,752.00	\$0.00	Jornal		3,456	0
Coordinadora Popular Campesina Plan De Ayala	25-07-2018	Coordinar entre las partes, para la ejecución de acciones o proyectos en el marco del Programa Empleo Temporal.	\$598,320.00	\$0.00	Jornal		5,160	5160
Mohua Nika	25-07-2018	Coordinar entre las partes, para la ejecución de acciones o proyectos en el marco del Programa Empleo Temporal.	\$189,410.00	\$94,705	Jornal		1,680	840
Mohua Nika	25-07-2018	Coordinar entre las partes, para la ejecución de acciones o proyectos en el marco del Programa Empleo Temporal.	\$195,500.00	\$97,750	Jornal		1,752	876
Mohua Nika	25-07-2018	Coordinar entre las partes, para la ejecución de acciones o	\$195,500.00	\$97,750.00	Jornal		1,752	876

## ANEXO 3. CONVENIOS FORMALIZADOS CON ORGANIZACIONES DE LA SOCIEDAD CIVIL

Nombre de la OSC	Fecha de Formalización del Convenio	Objetivos del Convenio	Monto Federal Aprobado del Convenio (pesos)	Monto Federal Ejercido del Convenio al 31 de diciembre de 2018 (pesos)	Metas del Convenio		
					Unidad de Medida	de	Cantidad Alcanzadas al Trimestre
		proyectos en el marco del Programa Empleo Temporal.					
Mohua Nika	25-07-2018	Coordinar entre las partes, para la ejecución de acciones o proyectos en el marco del Programa Empleo Temporal.	\$253,760.00	\$126,880.00	Jornal		1,200 600
Mohua Nika	25-07-2018	Coordinar entre las partes, para la ejecución de acciones o proyectos en el marco del Programa Empleo Temporal.	\$203,360.00	\$101,680.00	Jornal		960 480
Mohua Nika	25-07-2018	Coordinar entre las partes, para la ejecución de acciones o proyectos en el marco del Programa Empleo Temporal.	\$228,560.00	\$114,280.00	Jornal		1,080 540
Mohua Nika	25-07-2018	Coordinar entre las partes, para la ejecución de acciones o proyectos en el marco del Programa Empleo Temporal.	\$160,753.00	\$80,376.50	Jornal		1,612 806
Mohua Nika	25-07-2018	Coordinar entre las partes, para la ejecución de acciones o proyectos en el marco del Programa Empleo Temporal.	\$169,694.50	\$84,847.25	Jornal		1,829 914
Mohua Nika	25-07-2018	Coordinar entre las partes, para la ejecución de acciones o proyectos en el marco del Programa Empleo Temporal.	\$101,553.50	\$50,776.75	Jornal		1,100 550
Mohua Nika	25-07-2018	Coordinar entre las partes, para la ejecución de acciones o proyectos en el marco del Programa Empleo Temporal.	\$156,986.00	\$78,493.00	Jornal		1,700 850
Central Independiente De Obreros Agrícolas Y Campesinos José Dolores López Domínguez	25-07-2018	Coordinar entre las partes, para la ejecución de acciones o proyectos en el marco del Programa Empleo Temporal.	\$787,570.40	\$0.00	Jornal		6,960 0
Fundación Pequeños Detalles	25-07-2018	Coordinar entre las partes, para la ejecución de acciones o proyectos en el marco del Programa Empleo Temporal.	\$292,000.00	\$0.00	Jornal		1,380 0
Fundación Pequeños Detalles	25-07-2018	Coordinar entre las partes, para la ejecución de acciones o proyectos en el marco del Programa Empleo Temporal.	\$203,360.00	\$0.00	Jornal		960 0
Fundación Pequeños Detalles	25-07-2018	Coordinar entre las partes, para la ejecución de acciones o proyectos en el marco del Programa Empleo Temporal.	\$209,660.00	\$0.00	Jornal		990 0
Fundación Pequeños Detalles	25-07-2018	Coordinar entre las partes, para la ejecución de acciones o proyectos en el marco del Programa Empleo Temporal.	\$203,360.00	\$0.00	Jornal		960 0

## ANEXO 3. CONVENIOS FORMALIZADOS CON ORGANIZACIONES DE LA SOCIEDAD CIVIL

Nombre de la OSC	Fecha de Formalización del Convenio	Objetivos del Convenio	Monto Federal Aprobado del Convenio (pesos)	Monto Federal Ejercido del Convenio al 31 de diciembre de 2018 (pesos)	Metas del Convenio		
					Unidad de Medida	de	Cantidad Alcanzadas al Trimestre
		proyectos en el marco del Programa Empleo Temporal.					
Fundación Pequeños Detalles	25-07-2018	Coordinar entre las partes, para la ejecución de acciones o proyectos en el marco del Programa Empleo Temporal.	\$570,960.00	\$0.00	Jornal		2,700 0
Fundación Pequeños Detalles	25-07-2018	Coordinar entre las partes, para la ejecución de acciones o proyectos en el marco del Programa Empleo Temporal.	\$387,380.00	\$0.00	Jornal		1,830 0
Fundación Pequeños Detalles	25-07-2018	Coordinar entre las partes, para la ejecución de acciones o proyectos en el marco del Programa Empleo Temporal.	\$82,318.00	\$0.00	Jornal		880 0
Movimiento De Organizaciones Y Comunidades Rurales Independientes	25-07-2018	Coordinar entre las partes, para la ejecución de acciones o proyectos en el marco del Programa Empleo Temporal.	\$134,905.00	\$0.00	Jornal		1,460 146087
FUNDACIÓN HÉCTOR MATUS, A.C.	25-07-2018	Coordinar entre las partes, para la ejecución de acciones o proyectos en el marco del Programa Empleo Temporal.	\$17,811.54	\$0.00	Jornal		156 0
FUNDACIÓN HÉCTOR MATUS, A.C.	25-07-2018	Coordinar entre las partes, para la ejecución de acciones o proyectos en el marco del Programa Empleo Temporal.	\$21,931.85	\$0.00	Jornal		190 0
FUNDACIÓN HÉCTOR MATUS, A.C.	25-07-2018	Coordinar entre las partes, para la ejecución de acciones o proyectos en el marco del Programa Empleo Temporal.	\$58,145.40	\$0.00	Jornal		512 0
FUNDACIÓN HÉCTOR MATUS, A.C.	25-07-2018	Coordinar entre las partes, para la ejecución de acciones o proyectos en el marco del Programa Empleo Temporal.	\$62,904.39	\$0.00	Jornal		550 0
FUNDACIÓN HÉCTOR MATUS, A.C.	25-07-2018	Coordinar entre las partes, para la ejecución de acciones o proyectos en el marco del Programa Empleo Temporal.	\$17,811.54	\$0.00	Jornal		156 0
FUNDACIÓN HÉCTOR MATUS, A.C.	25-07-2018	Coordinar entre las partes, para la ejecución de acciones o proyectos en el marco del Programa Empleo Temporal.	\$22,627.85	\$0.00	Jornal		198 0
FUNDACIÓN HÉCTOR MATUS, A.C.	25-07-2018	Coordinar entre las partes, para la ejecución de acciones o proyectos en el marco del Programa Empleo Temporal.	\$52,564.84	\$0.00	Jornal		462 0
FUNDACIÓN HÉCTOR MATUS, A.C.	25-07-2018	Coordinar entre las partes, para la ejecución de acciones o proyectos en el marco del Programa Empleo Temporal.	\$155,813.71	\$0.00	Jornal		1364 0
FUNDACIÓN HÉCTOR MATUS, A.C.	25-07-2018	Coordinar entre las partes, para la ejecución de acciones o proyectos en el marco del Programa Empleo Temporal.	\$59,694.18	\$0.00	Jornal		516 0



## ANEXO 3. CONVENIOS FORMALIZADOS CON ORGANIZACIONES DE LA SOCIEDAD CIVIL

Nombre de la OSC	Fecha de Formalización del Convenio	Objetivos del Convenio	Monto Federal Aprobado del Convenio (pesos)	Monto Federal Ejercido del Convenio al 31 de diciembre de 2018 (pesos)	Metas del Convenio			
					Unidad de Medida	de	Cantidad	Alcanzadas al Trimestre
FUNDACIÓN HÉCTOR MATUS, A.C.	25-07-2018	Coordinar entre las partes, para la ejecución de acciones o proyectos en el marco del Programa Empleo Temporal.	\$367,201.92	\$0.00	Jornal		3248	0
FUNDACIÓN HÉCTOR MATUS, A.C.	25-07-2018	Coordinar entre las partes, para la ejecución de acciones o proyectos en el marco del Programa Empleo Temporal.	\$17,637.54	\$0.00	Jornal		154	0
FUNDACIÓN HÉCTOR MATUS, A.C.	25-07-2018	Coordinar entre las partes, para la ejecución de acciones o proyectos en el marco del Programa Empleo Temporal.	\$180,504.00	\$0.00	Jornal		1640	0
FUNDACIÓN HÉCTOR MATUS, A.C.	25-07-2018	Coordinar entre las partes, para la ejecución de acciones o proyectos en el marco del Programa Empleo Temporal.	\$65,925.88	\$0.00	Jornal		592	0
FUNDACIÓN HÉCTOR MATUS, A.C.	25-07-2018	Coordinar entre las partes, para la ejecución de acciones o proyectos en el marco del Programa Empleo Temporal.	\$17,811.54	\$0.00	Jornal		156	0
FUNDACIÓN HÉCTOR MATUS, A.C.	25-07-2018	Coordinar entre las partes, para la ejecución de acciones o proyectos en el marco del Programa Empleo Temporal.	\$76,202.58	\$0.00	Jornal		660	0
FUNDACIÓN HÉCTOR MATUS, A.C.	25-07-2018	Coordinar entre las partes, para la ejecución de acciones o proyectos en el marco del Programa Empleo Temporal.	\$72,643.71	\$0.00	Jornal		638	0
FUNDACIÓN HÉCTOR MATUS, A.C.	25-07-2018	Coordinar entre las partes, para la ejecución de acciones o proyectos en el marco del Programa Empleo Temporal.	\$117,865.00	\$0.00	Jornal		1035	0
FUNDACIÓN HÉCTOR MATUS, A.C.	25-07-2018	Coordinar entre las partes, para la ejecución de acciones o proyectos en el marco del Programa Empleo Temporal.	\$33,002.49	\$0.00	Jornal		290	0
FUNDACIÓN HÉCTOR MATUS, A.C.	25-07-2018	Coordinar entre las partes, para la ejecución de acciones o proyectos en el marco del Programa Empleo Temporal.	\$19,208.80	\$0.00	Jornal		170	0
FUNDACIÓN HÉCTOR MATUS, A.C.	25-07-2018	Coordinar entre las partes, para la ejecución de acciones o proyectos en el marco del Programa Empleo Temporal.	\$17,811.54	\$0.00	Jornal		156	0
FUNDACIÓN HÉCTOR MATUS, A.C.	25-07-2018	Coordinar entre las partes, para la ejecución de acciones o proyectos en el marco del Programa Empleo Temporal.	\$541,720.80	\$0.00	Jornal		2064	0
TODOS SUMEMOS ROSAS, A.C.	26-10-2018	Coordinar entre las partes, para la ejecución de acciones o proyectos en el marco del Programa Empleo Temporal.	\$999,999.55	\$999,999.55	Jornal		9000	2700
EL CAMPO VALE MÁS	26-10-2018	Coordinar entre las partes, para la ejecución de acciones o proyectos en el marco del Programa Empleo Temporal.	\$94,265.70	\$94,265.70	Jornal		820	200

## ANEXO 3. CONVENIOS FORMALIZADOS CON ORGANIZACIONES DE LA SOCIEDAD CIVIL

Nombre de la OSC	Fecha de Formalización del Convenio	Objetivos del Convenio	Monto Federal Aprobado del Convenio (pesos)	Monto Federal Ejercido del Convenio al 31 de diciembre de 2018 (pesos)	Metas del Convenio		
					Unidad de Medida	Cantidad	Alcanzadas al Trimestre
EL CAMPO VALE MÁS	26-10-2018	Coordinar entre las partes, para la ejecución de acciones o proyectos en el marco del Programa Empleo Temporal.	\$94,265.70	\$94,265.70	Jornal	820	200
SIMA, Sistema Integral México Adelante	31-10-2018	Coordinar entre las partes, para la ejecución de acciones o proyectos en el marco del Programa Empleo Temporal.	\$99,995.00	\$99,995.00	Jornal	510	0

Fuente: Secretaría de Bienestar (Programa de Empleo Temporal)

**Nombre del Programa: Programa de Empleo Temporal.**

**Información preliminar al 31 de diciembre de 2018**

Introducción:

Con el fin de dar cumplimiento al numeral 3.7.1, de las Reglas de Operación del Programa, al 4to. Trimestre se han suscrito los siguientes convenios con las Organizaciones de la Sociedad Civil en el estado de Jalisco.

Nombre de la OSC	Fecha de Formalización del Convenio	Objetivos del Convenio	Monto Federal Aprobado del Convenio (pesos)	Monto Federal Ejercido del Convenio al 31 de diciembre de 2018 (pesos)	Metas del Convenio		
					Unidad de Medida	Cantidad	Alcanzadas al Trimestre
COALICIÓN DE ORGANIZACIONES DEMOCRATICAS URBANAS Y CAMPESINAS, A.C.	26-06-2018	REHABILITACION DE 1560 M2 DE FACHADAS	1'206,320.00	1'206,320.00	Jornales	10,400	10,400
		LIMPIEZA Y REHABILITACION DE ESPACIOS PUBLICOS	752,590.50	752,590.50	Jornales	7,234	7,234
BANCO DE ALIMENTOS DE JUANACATLAN A.C.	30-07-2018	PET ALIMENTARIO BRIGADA 1	142,950.27	142,950.27	Jornales	1290	1290
		PET ALIMENTARIO BRIGADA 2	257,309.00	257,309.00	Jornales	2322	2322
BANCO DIOCESANO DE ALIMENTOS GUADALAJARA	30-07-2018	PET ALIMENTARIO BRIGADA 1	826,283.55		Jornales	7224	

## ANEXO 3. CONVENIOS FORMALIZADOS CON ORGANIZACIONES DE LA SOCIEDAD CIVIL

Nombre de la OSC	Fecha de Formalización del Convenio	Objetivos del Convenio	Monto Federal Aprobado del Convenio (pesos)	Monto Ejercido Federal del Convenio al 31 de diciembre de 2018 (pesos)	Metas del Convenio		
					Unidad de Medida	de Cantidad	Alcanzadas al Trimestre
A.C.		PET ALIMENTARIO BRIGADA 2	177,060.76	826,283.55 177,060.76	Jornales	1548	7224 1548
BANCO DIOCESANO DE ALIMENTOS DE LOS ALTOS	30-07-2018	PET ALIMENTARIO BRIGADA 1	264,566.99	264,566.99	Jornales	2322	2322
		PET ALIMENTARIO BRIGADA 2	176,378.00	176,378.00	Jornales	1548	1548
JOVENES REVOLUCIONARIOS CARDENISTAS A.C.	17-07-2018	CONSTRUCCION DE 1830 M2 DE PISO	172,840.10	172,840.10	Jornales	1708	1708
		CONSTRUCCION DE 1008 M2 DE LOSA	298,584.00	298,584.00	Jornales	3,432	0
GOTA DE VIDA AC	17-07-2018	REHABILITACIÓN DE CAMINOS	2,000,000.00	2,000,000.00	Jornales	17292	17292
ORGANIZACIÓN SOCIAL POR LA DEFENSA Y EL PROGRESO DE CHIAPAS AC	17-07-2018	REHABILITACIÓN DE CAMINOS	2,000,000.00	2,000,000.00	Jornales	17292	17292

Fuente: Secretaría de Bienestar (Programa de Empleo Temporal)

**Nombre del Programa: Programa de Empleo Temporal.**

**Información preliminar al 31 de diciembre de 2018**

Introducción:

Con el fin de dar cumplimiento al numeral 3.7.1, de las Reglas de Operación del Programa, al 4to. Trimestre se han suscrito los siguientes convenios con las Organizaciones de la Sociedad Civil en el estado de México.

Nombre de la OSC	Fecha de	Objetivos del Convenio	Monto	Monto	Metas del Convenio
------------------	----------	------------------------	-------	-------	--------------------

## ANEXO 3. CONVENIOS FORMALIZADOS CON ORGANIZACIONES DE LA SOCIEDAD CIVIL

	Formalización del Convenio		Federal Aprobado del Convenio (pesos)	Federal Ejercido del Convenio al 31 de diciembre de 2018 (pesos)	Unidad de Medida	Cantidad	Alcanzadas al 30 de diciembre
LATIDOS UNIDOS CONTRUYENDO ESPERANZAS ASOCIACION CIVIL	02-07-2018	Concertar y coordinar las acciones entre "LAS PARTES" para operar el proyecto denominado pinta de fachadas, en el municipio La Paz, en la localidad Los Reyes Acaquilpan.	\$ 581,695.00	\$ 581,695.00	OBRA	1	1
FUNDACION GRANDES SONRISAS ASOCIACIÓN CIVIL	02-07-2018	Concertar y coordinar las acciones entre "LAS PARTES" para operar los proyectos denominados pinta de fachadas en escuelas y limpieza de calles y guarniciones, en el municipio La Paz, en las localidades: San Sebastián Chimalpa, Profesor Carlos Hank González, Lomas de San Sebastián y La Magdalena Atlicpac.	\$ 1,962,877.00	\$ 1,962,877.00	OBRA	4	4
UNION AGROPECUARIA PARA EL DESARROLLO REGIONAL ASOCIACIÓN CIVIL	02-07-2018	Concertar y coordinar las acciones entre "LAS PARTES" para operar el proyecto denominado rehabilitación de fachadas, en el municipio Nicolás Romero en la localidad Ciudad Nicolás Romero.	\$ 1,962,443.80	\$ 1,962,443.80	OBRA	2	2
FUNDACION MUJERES Y HOMBRES COORDINADOS PARA MEJORAR NUESTRA CALIDAD DE VIDA ASOCIACIÓN CIVIL	02-07-2018	Concertar y coordinar las acciones entre "LAS PARTES" para operar el proyecto denominado rehabilitación de fachadas, en el municipio Nicolás Romero en la localidad Ciudad Nicolás Romero.	\$ 977,390.40	\$ 1,962,443.80	OBRA	1	1
LATIDOS UNIDOS CONSTRUYENDO ESPERANZAS ASOCIACIÓN CIVIL	02-07-2018	Concertar y coordinar las acciones entre "LAS PARTES" para operar el proyecto denominado Limpieza de calles y guarniciones, en el municipio La Paz, en la localidad El Pino.	\$ 1,221,488.00	\$ 1,221,488.00	OBRA	1	1
FUNDACION ZAPICHU SEMILLAS DE EXITO ASOCIACIÓN CIVIL	02-07-2018	Concertar y coordinar las acciones entre "LAS PARTES" para operar el proyecto denominado Limpieza de calles y guarniciones, en el municipio La Paz, en la localidad San Isidro y Emiliano Zapata.	\$ 1,485,566.00	\$ 1,485,566.00	OBRA	2	2
COALICIÓN DE ORGANIZACIONES DEMOCRÁTICAS, URBANAS Y CAMPESINAS ASOCIACIÓN CIVIL	06-07-2018	Concertar y coordinar las acciones entre "LAS PARTES" para operar el proyecto denominado pinta de fachadas, limpieza y rehabilitación de áreas públicas y conservación de caminos en el municipio	\$ 1,167,160.96	\$ 1,167,160.96	OBRA	18	18

## ANEXO 3. CONVENIOS FORMALIZADOS CON ORGANIZACIONES DE LA SOCIEDAD CIVIL

Nombre de la OSC	Fecha de Formalización del Convenio	Objetivos del Convenio	Monto Federal Aprobado del Convenio (pesos)	Monto Federal Ejercido del Convenio al 31 de diciembre de 2018 (pesos)	Metas del Convenio		
					Unidad de Medida	Cantidad	Alcanzadas al 30 de diciembre
		Otumba, Texcoco y Metepec.					
LATIDOS UNIDOS CONSTRUYENDO ESPERANZAS ASOCIACIÓN CIVIL	31-07-2018	Concertar y coordinar las acciones entre "LAS PARTES" para operar el proyecto denominado Limpieza y rehabilitación de espacios públicos, en el municipio La Paz, en la localidad Los Reyes Acaquilpan	\$ 188,530.00	\$ 188,530.00	OBRA	1	0
TODOS SUMEMOS ROSAS ASOCIACIÓN CIVIL	31-07-2018	Concertar y coordinar las acciones entre "LAS PARTES" para operar el proyecto denominado Rehabilitación de fachadas, en los municipios Toluca y Tenango del Valle.	\$1,492,020.00	\$1,492,020.00	OBRA	2	0
OBSERVATORIO NACIONAL DE ANÁLISIS E INVESTIGACIÓN PARA EL BIENESTAR SOCIAL ASOCIACIÓN CIVIL	02-07-2018	Limpieza de calles y pintura de guarniciones, pinta de fachadas y pinta de fachadas en escuelas	\$ 1, 937, 707.00	\$ 1, 937, 707.00	OBRA	4	
FUNDACIÓN FORMANDO FAMILIAS CON ÉXITO ASOCIACIÓN CIVIL	02-07-2018	Denominados pinta de fachadas limpieza y desinfección de tinacos, cisternas y tambos y pinta de fachadas en escuelas	\$ 1, 976,584.00	\$ 1, 976,584.00	OBRA	4	
ACCIONES POR MEXICO TRABAJANDO POR TI ASOCIACION CIVIL	02-07-2018	Rehabilitación de fachadas	\$ 1, 999, 987.00	\$ 1, 999, 987.00	OBRA	2	
CONCIENCIA SOCIAL, IGUALDAD, UNION Y ESPERANZA ASOCIACION CIVIL	02-07-2018	Rehabilitación de fachadas	\$ 1, 999, 642.00	\$ 1, 999, 642.00	OBRA	2	
PIONEROS M.N. ASOCIACION CIVIL	02-07-2018	Rehabilitación de fachadas	\$ 1, 999, 339.00	\$ 1, 999, 339.00	OBRA	2	
FUNDACIÓN H+XM ASOCIACIÓN CIVIL	31-07-2018	Rehabilitación de techo a base de lámina galvanizada	\$ 499,993.00	\$ 499,993.00	OBRA	1	
CENTRAL INDEPENDIENTE DE OBREROS AGRICOLAS Y CAMPESINOS JOSE DOLORES LOPEZ	31-07-2018	Techo firme	\$ 800,000.00	\$ 800,000.00	OBRA	1	

## ANEXO 3. CONVENIOS FORMALIZADOS CON ORGANIZACIONES DE LA SOCIEDAD CIVIL

Nombre de la OSC	Fecha de Formalización del Convenio	Objetivos del Convenio	Monto Federal Aprobado del Convenio (pesos)	Monto Federal Ejercido del Convenio al 31 de diciembre de 2018 (pesos)	Metas del Convenio		
					Unidad de Medida	Cantidad	Alcanzadas al 30 de diciembre
DOMINGUEZ ASOCIACIÓN CIVIL							
CENTRO DE VINCULACION TECNOLÓGICA, FOMENTO SOCIAL Y PRODUCTIVO PARA EL DESARROLLO RURAL ASOCIACIÓN CIVIL	31-07-2018	Rehabilitación de vivienda	\$ 299,996.00	\$ 299,996.00	OBRA	1	

Fuente: Secretaría de Bienestar (Programa de Empleo Temporal)

**Nombre del Programa: Programa de Empleo Temporal.**

**Información preliminar al 31 de diciembre de 2018**

Introducción:

Con el fin de dar cumplimiento al numeral 3.7.1, de las Reglas de Operación del Programa, al 4to. Trimestre se han suscrito los siguientes convenios con las Organizaciones de la Sociedad Civil en el estado de **Michoacán**.

Nombre de la OSC	Fecha de Formalización del Convenio	Objetivos del Convenio	Monto Federal Aprobado del Convenio (pesos)	Monto Federal Ejercido del Convenio al 31 de diciembre del 2018 (pesos)	Metas del Convenio		
					Unidad de Medida	Cantidad	Alcanzadas al 26 de diciembre
Desarrollo Integral Y Capacitación A. C.	20-07-2018	Conservación de caminos	\$1,868,275.11	\$1,868,275.11	jornales	20,492	0
Emprendedores Monarca A. C.	21-07-2018	Conservación de caminos-pintura de fachadas	\$1,952,050.67	\$1,952,050.67	jornales	20,398	0
Frente Nacional De Hombres Y Mujeres Por México A. C.	21-07-2018	Conservación de caminos-pintura de fachadas	\$1,905,055.05	\$1,905,055.05	jornales	20,492	0

## ANEXO 3. CONVENIOS FORMALIZADOS CON ORGANIZACIONES DE LA SOCIEDAD CIVIL

Nombre de la OSC	Fecha de Formalización del Convenio	Objetivos del Convenio	Monto Federal Aprobado del Convenio (pesos)	Monto Federal Ejercido del Convenio al 31 de diciembre del 2018 (pesos)	Metas del Convenio		
					Unidad de Medida	Cantidad	Alcanzadas al 26 de diciembre
Fundación Jenny De Los Reyes A. C.	21-07-2018	Conservación de caminos-pintura de fachadas	\$1,997,137.40	\$1,997,137.40	jornales	21,150	0
Instituto Roads Maker Para El Desarrollo Emprendedor A. C.	21-07-2018	Conservación de caminos	\$1,858,926.54	\$1,858,926.54	jornales	20,116	0
Yamel A. C.	21-07-2018	Conservación de caminos	\$1,965,677.16	\$1,965,677.16	jornales	21,338	0
Central Independiente De Obreros Agrícolas Y Campesinos José Dolores López Domínguez	20-07-2018	Losa de concreto	\$1,000,000.00	\$ 207,752.80	jornales	8,832	8,832
Banco De Ayuda A.C.	17-07-2018	Brigada PET alimentario	\$421,776.09	\$ 421,776.09	jornales	3,840	3,840
FAMI Soluciones Al Campo A.C.	06-07-2018	Rehabilitación de fachadas	\$1,058,422.40	\$1,058,422.40	jornales	9,140	9,140
Todos Somos Tarimbaro A.C.	06-07-2018	Rehabilitación de fachadas-rehabilitación de escuela primaria	\$827,910.40	\$827,910.40	jornales	7,140	7,140
Servicios Integrales De Desarrollo Social Y Ambiental A.C	06-07-2018	Rehabilitación de escuela primaria	\$310,605.50	\$310,605.50	jornales	2,720	2,720
TIRIMICH A.C.	06-07-2018	Rehabilitación de fachadas-rehabilitación de escuela primaria	\$1,184,047.28	\$1,184,047.28	jornales	10,240	10,240
Pioneros Movimiento Nacional A.C.	06-07-2018	Conservación de caminos	\$1,384,460.00	\$1,384,460.00	jornales	14,880	14,880
Fundación Grandes Sonrisas	20-07-2018	Conservación de caminos	\$ 1,389,535.00	\$ 1,389,535.00	jornales	9,540	9,540
Pequeños Detalles A.C.	20-07-2018	Conservación de caminos	\$ 1,561,040.00	\$ 1,561,040.00	jornales	14,940	14,940
Movimiento de Organizaciones y Comunidades Rurales Independientes A.C.	20-07-2018	Conservación de caminos	\$133,189.45	\$133,189.45	jornales	608	608
Comunidades Unidas En Camino	20-07-2018	Conservación de caminos-pintura de fachadas	\$ 1,996,739.82	\$ 1,996,739.82	jornales	20,962	14673.4

## ANEXO 3. CONVENIOS FORMALIZADOS CON ORGANIZACIONES DE LA SOCIEDAD CIVIL

Nombre de la OSC	Fecha de Formalización del Convenio	Objetivos del Convenio	Monto Federal Aprobado del Convenio (pesos)	Monto Federal Ejercido del Convenio al 31 de diciembre del 2018 (pesos)	Metas del Convenio		
					Unidad de Medida	Cantidad	Alcanzadas al 26 de diciembre
Apoyo A Los Que Carecen De Todo En Oaxaca	20-07-2018	Conservación de caminos	\$ 1,874,290.93	\$ 1,874,290.93	jornales	20,492	14344.4
Desarrollo Por Un Nuevo Porvenir	20-07-2018	Conservación de camino - Limpieza y rehabilitación de áreas públicas- Pintura de fachadas	\$ 1,969,640.70	\$ 1,969,640.70	jornales	19,458	13620.6
Comunidades Chontales En La Defensa De Nuestros Derechos	20-07-2018	Conservación de camino	\$ 1,973,933.92	\$ 1,973,933.92	jornales	21,432	15002.4
Desarrollo Comunitario Productivo Y Autosuficiente	20-07-2018	Conservación de camino	\$ 1,993,343.30	\$ 1,993,343.30	jornales	21,432	15002.4
Movimiento Técnico Innovador	20-07-2018	Conservación de caminos- pintura de fachadas	\$ 1,272,213.40	\$ 1,272,213.40	jornales	13,630	9541
Fundación Para Grupos Vulnerables Y Capacidades Diferentes De México Ac	20-07-2018	Conservación de camino - Limpieza y rehabilitación de áreas públicas	\$ 1,999,289.00	\$ 1,999,289.00	jornales	20,398	14278.6
XICCAM, Juntos Progresando	20-07-2018	Conservación de camino	\$ 1,966,806.34	\$ 1,966,806.34	jornales	21,338	14936.6
Manos En Acción Michoacán	20-07-2018	Conservación de camino	\$ 1,955,258.32	\$ 1,955,258.32	jornales	21,056	14739.2
Ángel De Corazón Porque Te Nace Ayudar	20-07-2018	Conservación de camino	\$ 1,983,386.36	\$ 1,983,386.36	jornales	21,432	15002.4
Movimiento XXI De Productores Sociales Del Campo Y La Ciudad Ac	20-07-2018	Conservación de caminos- pintura de fachadas	\$ 1,985,724.42	\$ 1,985,724.42	jornales	19,270	13489
Con Humanidad Por Un México Sin Fronteras Ac	20-07-2018	Conservación de camino	\$ 1,995,980.08	\$ 1,995,980.08	jornales	21,620	15134
Unión Social En Movimiento	20-07-2018	Conservación de caminos-	\$ 1,989,232.98	\$ 1,989,232.98	jornales	20,586	14410.2



## ANEXO 3. CONVENIOS FORMALIZADOS CON ORGANIZACIONES DE LA SOCIEDAD CIVIL

Nombre de la OSC	Fecha de Formalización del Convenio	Objetivos del Convenio	Monto Federal Aprobado del Convenio (pesos)	Monto Federal Ejercido del Convenio al 31 de diciembre del 2018 (pesos)	Metas del Convenio		
					Unidad de Medida	Cantidad	Alcanzadas al 26 de diciembre
Rehilete		pintura de fachadas					
Servicios Integrales Para El Desarrollo Social Y Ambiental A.C	20-07-2018	Conservación de caminos-pintura de fachadas	\$ 1,647,302.84	\$ 1,647,302.84	jornales	17,014	11909.8
Todos Somos Tarimbaro A.C.	20-07-2018	Conservación de caminos	\$ 1,066,966.92	\$ 1,066,966.92	jornales	11,562	8093.4
TIRIMICH A.C.	20-07-2018	Conservación de caminos-pintura de fachadas	\$ 762,823.65	\$ 762,823.65	jornales	7,708	5395.6
Purépechas en Acción	20-07-2018	Conservación de caminos-pintura de fachadas	\$ 1,989,029.14	\$ 1,989,029.14	jornales	21,516	15061.2
Sociedad Internacional de Nutriólogos en Michoacán	20-07-2018	Conservación de caminos-pintura de fachadas	\$1,989,232.98	\$1,989,232.98	jornales	20,328	14229.6
Transformación para el progreso	20-07-2018	Conservación de caminos-pintura de fachadas	\$1,768,536.00	\$1,768,536.00	jornales	20,328.00	14229.6
Líderes Unidos por un Mejor Michoacán	20-07-2018	Conservación de caminos	\$1,872,762.00	\$1,872,762.00	jornales	21,526.00	15068.2
Piensa en Grande Educación y Cultura	20-07-2018	Conservación de caminos	\$826,848.00	\$826,848.00	jornales	9,504	6652.8
Fundación Oaxaqueña para el Bienestar Guegozuñi	20-07-2018	Conservación de caminos	\$1,860,408.00	\$1,860,408.00	jornales	21,384.00	14968.8
Manos En Acción Michoacán	20-07-2018	Conservación de caminos	\$1,837,440.00	\$1,837,440.00	jornales	21,120	14784
Fundación Consejo Organizacional del Consumidor	20-07-2018	Conservación de caminos	\$1,171,368.00	\$1,171,368.00	jornales	13,464.00	9424.8

Fuente: Secretaría de Bienestar (Programa de Empleo Temporal)

## ANEXO 3. CONVENIOS FORMALIZADOS CON ORGANIZACIONES DE LA SOCIEDAD CIVIL

Nombre del Programa: Programa de Empleo Temporal.

Información preliminar al 31 de diciembre de 2018

Introducción:

Con el fin de dar cumplimiento al numeral 3.7.1, de las Reglas de Operación del Programa, al 4to. Trimestre se han suscrito los siguientes convenios con las Organizaciones de la Sociedad Civil en el estado de **Morelos**.

Nombre de la OSC	Fecha de Formalización del Convenio	Objetivos del Convenio	Monto Federal Aprobado del Convenio (pesos)	Monto Federal Ejercido del Convenio al 31 de diciembre de 2018 (pesos)	Metas del Convenio		
					Unidad de Medida	Cantidad	Alcanzadas al Trimestre
UNION PARA EL DESARROLLO AGROPECUARIO RURAL, A.C.	26-03-2018	REHABILITACION VIVIENDA	479,462.40	479,462.40	VIVIVENDA	192	192
UNION AGROPECUARIA PARA EL DESARROLLO REGIONAL, A.C.	26-03-2018	REHABILITACION VIVIENDA	1'498,320.00	1,498,320.00	VIVIVENDA	600	600
MUJERES MORELENSES DE LA CIOAC, A.C.	11-06-2018	LOSAS DE CONCRETO	1'498,574.65	1,498,574.65	VIVIENDA	65	65
		BAÑO			BIODIGESTOR	4	4
		CISTERNAS			VIVIENDA	26	26
AGROLINTELECTA, S.C.	27-06-2018	REHABILITACION VIVIENDA	1'000,000.00	1'000,000.00	M2	5185.8	5185.8
MORELOS Y LAS TRES HUASTECAS, S.C.	27-06-2018	REHABILITACION VIVIENDA	1'000,000.00	1'000,000.00	VIVIVENDA	216	216
UNION DE RESTABLECIMIENTO SOCIAL Y CULTURAL, A.C.	25-06-2018	LIMPIEZA Y MANTENIMIENTO DE AREAS PUBLICAS	2'000,000.00	2'000,000.00	M2	2905064	2905064
ORGANIZACIÓN MAZATEPEC FUERTE, A.C.	27-06-2018	LIMPIEZA Y MANTENIMIENTO DE AREAS PUBLICAS	1'000,000.00	1'000,000.00	M2	1439592	1439592

## ANEXO 3. CONVENIOS FORMALIZADOS CON ORGANIZACIONES DE LA SOCIEDAD CIVIL

DESARROLLO INTEGRAL DE LA SOCIEDAD MORELENSE, A.C.	27-06-2018	LIMPIEZA MANTENIMIENTO AREAS PUBLICAS	Y DE	2'000,000.00	2'000,000.00	M2	2890850	2890850
FUNDACION MUJERES Y HOMBRES COORDINADOS PARA MEJORAR NUESTRA CALIDAD DE VIDA, A.C.	27-06-2018	REHABILITACION VIVIENDA		1'000,000.00	1'000,000.00	VIVIVENDA	216	216
CENTRO DE VINCULACION TECNOLOGICA FOMENTO SOCIAL Y PRODUCTIVO PARA EL DESARROLLO RURAL, A.C.	26-07-2018	REHABILITACION TECHOS	DE	199,996.84	99,998.42	M2	37	18
JOVENES REESTRUCTURANDO MORELOS, A.C.	23-07-2018	LIMPIEZA REHABILITACION AREAS PUBLICAS	Y DE	1,993,585.63	1,993,585.63	M2	271	271
MANO x MANO, A.C.	23-07-2018	LIMPIEZA REHABILITACION AREAS PUBLICAS	Y DE	1,987,633.09	1,703,081.49	M2	258	258
UNION DE DESARROLLO INTEGRAL AL PROGRASO DE LAS COMUNIDADES, A.C.	23-07-2018	LIMPIEZA REHABILITACION AREAS PUBLICAS	Y DE	1,422,077.76	1,180,206.38	M2	132	132
		PISO FIRME				VIVIENDA	45	45
		ESTUFAS ECOLOGICAS				FOGON	35	35
BANCO DE ALIMENTOS DE CUERNAVACA, A.C.	26-07-2018	PET ALIMENTARIO		260,272.14	260,272.14	TONELADA	18	18
JOVENES REVOLUCIONARIOS CARDENISTAS, A.C.	26-07-2018	REHABILITACION FACHADA		249,650.00	0.00	M2	3000	0
		CUARTO ADICIONAL		786,502.10	0.00	VIVIENDA	16	0
HACERLOS FELICES, A.C.	27-06-2018	REHABILITACION VIVIENDA		1'990.576.00	1,990,576.00	M2	21700	21700
DESARROLLO INTEGRAL SEDI, A.C.	27-06-2017	REHABILITACION VIVIENDA		1'805,249.56	1,805,249.56	M2	19705	19705
CAMINEMOS MEXICO, A.C.	27-06-2017	REHABILITACION VIVIENDA		1'962,138.00	1,962,138.00	M2	21350	21350

## ANEXO 3. CONVENIOS FORMALIZADOS CON ORGANIZACIONES DE LA SOCIEDAD CIVIL

APUMEX ASOCIACION DE PUEBLOS MEXICANOS, A.C.	26-07-2018	CONSTRUCCION CUARTO ADICIONAL 12 M2	800,000.00	400,000.00	VIVIENDA	20	10
CENTRAL INDEPENDIENTE DE OBREROS AGRICOLAS	30-07-2018	CONTRUCCION DE 1752 M2 DE LOSA	991,247.37	0.00	VIVIENDA	1752	0
UNION PARA EL DESARROLLO AGROPECUARIO RURAL, A.C.	27-06-2017	REHABILITACION VIVIENDA	1'962,138.00	0.00	M2	21350	0

Fuente: Secretaría de Bienestar (Programa de Empleo Temporal)

**Nombre del Programa: Programa de Empleo Temporal.**

**Información preliminar al 31 de diciembre de 2018**

Introducción:

Con el fin de dar cumplimiento al numeral 3.7.1, de las Reglas de Operación del Programa, al 4to. Trimestre se han suscrito los siguientes convenios con las Organizaciones de la Sociedad Civil en el estado de **Nayarit**.

Nombre de la OSC	Fecha de Formalización del Convenio	Objetivos del Convenio	Monto Federal Aprobado del Convenio (pesos)	Monto Federal Ejercido del Convenio al 31 de diciembre de 2018 (pesos)	Metas del Convenio		
					Unidad de Medida	Cantidad	Alcanzadas al Trimestre
UNION DE PROFESIONISTA SUREÑOS JOSE MARTI	18-07-2018	REHABILITACION DE CAMINOS DEL TRAMO QUE VA DE SAN JUAN BAUTISTA A EL BALSAMO 5.3 KM	749,924.00	749,924.00	Jornales	8,256	8,256

Fuente: Secretaría de Bienestar (Programa de Empleo Temporal)

## ANEXO 3. CONVENIOS FORMALIZADOS CON ORGANIZACIONES DE LA SOCIEDAD CIVIL

Nombre del Programa: Programa de Empleo Temporal.

Información preliminar al 31 de diciembre de 2018

Introducción:

Con el fin de dar cumplimiento al numeral 3.7.1, de las Reglas de Operación del Programa, al 4to. Trimestre se han suscrito los siguientes convenios con las Organizaciones de la Sociedad Civil en el estado de **NUEVO LEÓN**.

Nombre de la OSC	Fecha de Formalización del Convenio	Objetivos del Convenio	Monto Federal Aprobado del Convenio (pesos)	Monto Federal Ejercido del Convenio al 31 de diciembre de 2018 (pesos)	Metas del Convenio		
					Unidad de Medida	Cantidad	Alcanzadas al 19 de diciembre
JOVENES POR EL PROGRESO DEL CAMPO EN NUEVO LEÓN, A.C.	27-03-2018	Rehabilitación de impermeabilización de azoteas en viviendas urbanas de Monterrey.	\$ 1,983,100.00	\$1,983,100	Jornales	17400	17400
FORMANDO EMPRENDEDORES NACIONALES A.C.	27-03-2018	Rehabilitación pintura fachadas de vivienda urbana en Monterrey.	\$ 1,925,550	\$ 1,925,550	Jornales	18150	18150
CASAS DEL ESTUDIANTE GRAL. FRANCISCO VILLA, A.C.	31-07-2018	Construcción de 26 cuartos adicionales en municipio de Aramberri	\$678,652	\$0.00	Jornales	5876	0
CASAS DEL ESTUDIANTE GRAL. FRANCISCO VILLA, A.C.	31-07-2018	Construcción de 26 cuartos adicionales en municipio de General Zaragoza	\$ 417,632	\$0.00	Jornales	5876	0
CARITAS DE MONTERREY, A.B.P.	31-07-2018	PET-Alimentario 2018 brigada 1 (campo)	\$ 520,517.79	\$ 260,258.90	Jornales	4515	2257.50
CARITAS DE MONTERREY, A.B.P.	31-07-2018	PET-Alimentario 2018 brigada 2 (banco)	\$ 208,207.40	\$ 104,103.70	Jornales	1806	903
AYUNTAMIENTO DE SANTA CATARINA NUEVO LEÓN	31-07-2018	RECOLECCION DE RESIDUOS SOLIDOS Y LIMPIEZA EN EL ARROYO DEL OBISPO.	\$ 941,194.00	\$ 941,194.00	Jornales	10,487	10,487
AYUNTAMIENTO DE ANAHUAC	31-07-2018	LIMPIEZA Y REHABILITACIÓN DE AREAS PUBLICAS EN ANAHUAC NUEVO LEON	\$ 345,073.50	\$ 345,073.50	Jornales	3,648	3,648

Fuente: Secretaría de Bienestar (Programa de Empleo Temporal)

## ANEXO 3. CONVENIOS FORMALIZADOS CON ORGANIZACIONES DE LA SOCIEDAD CIVIL

Nombre del Programa: Programa de Empleo Temporal.

Información preliminar al 31 de diciembre de 2018

Introducción:

Con el fin de dar cumplimiento al numeral 3.7.1, de las Reglas de Operación del Programa, al 4to. Trimestre se han suscrito los siguientes convenios con las Organizaciones de la Sociedad Civil en el estado de OAXACA.

Nombre de la OSC	Fecha de Formalización del Convenio	Objetivos del Convenio	Monto Aprobado Convenio (pesos)	Federal del	Monto Ejercido Convenio al 31 de diciembre de 2018 (pesos)	Metas del Convenio			
						Unidad de Medida	de	Cantidad	Alcanzadas al 31 de diciembre
CENTRAL CAMPESINA INDEPENDIENTE DE OAXACA, A.C.	05-10-18	REHABILITACION DE TECHUMBRE	1,488,483.00		992,323.00	M2		4,480	2986
BIDOO ROMERISTO TI BINNI GUIHEDE, A.C.	02-10-18	CONSERVACION DE CAMINO	800,000.00		0.00	KM		9	0
CARAVANA CULTURAL, TRADICION Y ARTE DE OAXACA, S.C.	02-10-18	REHABILITACION DE TECHO A BASE DE LAMINAS GALVANIZADAS	289,236.00		0.00	M2		1,216	0
CIRCULO INDIGENA, A.C.	31-07-18	LIMPIEZA DE CALLES Y AREAS VERDES	96,564.66		0.00	M2		226	226
CENTRO COMUNITARIO INICIATIVA MIXTECA, A.C.	31-07-18	REHABILITACION DE FACHADAS	2,000,000.00		2,000,000.00	M2		22,373.73	22,373.73
CENTRO DE SOPORTE COMUNITARIO EL JORDAN, A.C.	01-08-18	CONSERVACION DE CAMINO	967,414.00		967,414.00	KM		26	26
CONSTRUIR ALIANZAS PARA EL DESARROLLO ECONOMICO Y VIVIENDA CON IGUALDAD, A.C.	02-10-18	REHABILITACION DE TECHO A BASE DE LAMINAS GALVANIZADAS	249,788.00		0.00	M2		1,504	0.00
CONSULTORIA NUNDUVA, A.C.	31-07-18	REHABILITACIÓN DE FACHADAS	2,000,000.00		2,000,000.00	M2		22,373.73	22,373.73
FUNDACION JOVENES INDIGENAS TRABAJANDO POR OAXACA, A.C.	31-07-18	REHABILITACIÓN DE FACHADAS	2,000,000.00		2,000,000.00	M2		22,373.73	22,373.73
FUNDACION VOCES UNIDAS POR	31-07-18	REHABILITACIÓN DE	1,000,000.00		1,000,000.00	M2		13,930.720	13,930.720

## ANEXO 3. CONVENIOS FORMALIZADOS CON ORGANIZACIONES DE LA SOCIEDAD CIVIL

Nombre de la OSC	Fecha de Formalización del Convenio	Objetivos del Convenio	Monto Aprobado Convenio (pesos)	Federal del	Monto Ejercido del Convenio al 31 de diciembre de 2018 (pesos)	Metas del Convenio		
						Unidad de Medida	de	Cantidad
LA MIXTECA, A.C.		FACHADAS						
KEYLAA FLOR NACIENTE, A.C.	02-10-18	REHABILITACIÓN DE ESCUELA PRIMARIA	198,230.00		198,230.00	M2	2,500.00	2,500.00
KUTZARI ASOACION PARA EL ESTUDIO Y CONSERVACION DE LAS TORTUGAS MARINAS, A.C.	02-10-18	LIMPIEZA DE LA PLAYA	200,000.00		200,000.00	M2	82,197.290	82,197.290
MOVIMIENTO COMUNITARIO NITUAYUTA, A.C.	05-10-18	LIMPIEZA Y REHABILITACIÓN DE ÁREAS PÚBLICAS	1,500,000.00		750,000.00	M2	21,933.140	21,933.140
MUJERES ACTIVAS EN SOLIDARIDAD, A.C.	02-11-18	DESCHATARRIZACION	1,800,000.00		0.00	M2	370,000.00	185,000.00
MUJERES LUCHANDO POR LA AUTONOMIA, A.C.	05-10-18	CONSTRUCCIÓN DE ESTUFA ECOLÓGICA	750,000.00		0.00	PROY	317	0.00
POR OAXACA AYUDAR Y DESARROLLAR A LOS PUEBLOS, A.C.	02-10-18	LIMPIEZA DE CALLES Y AREAS VERDES	491,925.00		0.00	M2	370,000.00	0.00
PRODUCTORES AGRICOLAS DE SAN PEDRO GUEGOREXE, A.C.	31-07-18	REHABILITACIÓN DE FACHADAS	2,000,000.00		2,000,000.00	M2	22,373.73	22,373.73
TEQUIO POR LA EQUIDAD Y EL PROGRESO DE LOS PUEBLOS, A.C.	02-10-18	PINTURA DE FACHADAS	299,993.22		150,000.00	M2	11,206.530	6,000
UNION CAMPESINA E INDIGENA NACIONAL, A.C.	02-10-18	REHABILITACION DE TECHO A BASE DE LAMINAS GALVANIZADAS	749,994.00		496,161.00	M2	3,840.00	1,920.00
UNION DE PRODUCTORES AGROPECUARIOS Y FORESTALES DE LA REPUBLICA MEXICANA, A.C.	02-10-18	REHABILITACIÓN DE FACHADAS	2,000,000.00		2,000,000.00	M2	22,373.73	22,373.73

## ANEXO 3. CONVENIOS FORMALIZADOS CON ORGANIZACIONES DE LA SOCIEDAD CIVIL

Nombre de la OSC	Fecha de Formalización del Convenio	Objetivos del Convenio	Monto Aprobado Convenio (pesos) Federal del	Monto Ejercido del Convenio al 31 de diciembre de 2018 (pesos) Federal del	Metas del Convenio		
					Unidad de Medida	de Cantidad	Alcanzadas al 31 de diciembre
CENTRO DE SOPORTE COMUNITARIO EL JORDAN, A.C.	02-10-18	CONSERVACION DE CAMINO	99,158.00	99,158.00	KM	2.7	2.7

Fuente: Secretaría de Bienestar (Programa de Empleo Temporal)

**Nombre del Programa: Programa de Empleo Temporal.**

**Información preliminar al 31 de diciembre de 2018**

Introducción:

Con el fin de dar cumplimiento al numeral 3.7.1, de las Reglas de Operación del Programa, al 4to. Trimestre se han suscrito los siguientes convenios con las Organizaciones de la Sociedad Civil en el estado de **Puebla**.

Nombre de la OSC	Fecha de Formalización del Convenio	Objetivos del Convenio	Monto Aprobado Convenio (pesos) Federal del	Monto Ejercido del Convenio al 31 de diciembre de 2018 (pesos) Federal del	Metas del Convenio		
					Unidad de Medida	de Cantidad	Alcanzadas al Trimestre
MOVIMIENTO AGRARIO INDIGENA ZAPATISTA, A.C.	06-07-2018	CONSERVACION DEL CAMINO DEL TRAMO QUE VA DE DESVIACION TEPEPA-ZARAGOZA A LA CUMBRE CON UN TOTAL DE 2908.25 KM	104,748.00	52,374.00	jornales	1,204	1,204
MOVIMIENTO AGRARIO INDIGENA ZAPATISTA, A.C.	06-07-2018	CONSERVACION DEL CAMINO DEL TRAMO QUE VA DE VISTA HERMOSA A TLACXITLA CON UN TOTAL DE 1.6232 KM	58,464.00	29,232.00	jornales	672	672
MOVIMIENTO AGRARIO INDIGENA ZAPATISTA, A.C.	06-07-2018	CONSERVACION DE CAMINO DEL TRAMO QUE VA DE ENTRONQUE BOCA DEL MONTE A BARRIO TEPEPA CON UN TOTAL DE 1,623.20	58,464.00	29,232.00	jornales	672	672



## ANEXO 3. CONVENIOS FORMALIZADOS CON ORGANIZACIONES DE LA SOCIEDAD CIVIL

Nombre de la OSC	Fecha de Formalización del Convenio	Objetivos del Convenio	Monto Aprobado Federal del Convenio (pesos)	Monto Ejercido Federal del Convenio al 31 de diciembre de 2018 (pesos)	Metas del Convenio		
					Unidad de Medida	de Cantidad	Alcanzadas al Trimestre
		KM					
MOVIMIENTO AGRARIO INDIGENA ZAPATISTA, A.C.	06-07-2018	CONSERVACION DE CAMINO DEL TRAMO QUE VA DE SECUNDARIA A BARRIO ZACATLA CON UN TOTAL DE 1,623.20 KM	58,464.00	29,232.00	jornales	672	672
MOVIMIENTO AGRARIO INDIGENA ZAPATISTA, A.C.	06-07-2018	CONSERVACION DE CAMINO DEL TRAMO QUE VA DE COYOLAPA A CAMINO TEPEXILOTLA CON UN TOTAL DE 2,231.90 KM	80,388.00	40,194.00	jornales	924	896
MOVIMIENTO AGRARIO INDIGENA ZAPATISTA, A.C.	06-07-2018	CONSERVACION DE CAMINO DEL TRAMO QUE VA DE POZOTITLA A CAMINO OZTOPULCO CON UN TOTAL DE 1,632 KM	58,464.00	29,232.00	jornales	672	672
MOVIMIENTO AGRARIO INDIGENA ZAPATISTA, A.C.	06-07-2018	CONSERVACION DE CAMINO DEL TRAMO QUE VA DE COLONIA 18 DE MARZO A COAPA CON UN TOTAL DE 2,231.90 KM	80,388.00	40,194.00	jornales	924	868
UNION AGROPECUARIA PARA EL DESARROLLO REGIONAL A.C.	09-07-2018	REHABILITACION DE 10,325 M2 DE FACHADAS	951,110.00	475,555.00	jornales	8,299	-
UNION AGROPECUARIA PARA EL DESARROLLO REGIONAL A.C.	09-07-2018	REHABILITACION DE 11,375 M2 DE FACHADAS	1,047,836.00	523,918.00	jornales	9,143	-
UNION PARA EL DESARROLLO AGROPECUARIO RURAL A.C.	09-07-2018	REHABILITACION DE 10,850 M2 DE FACHADAS	999,386.00	499,693.00	jornales	8,720	-
UNION PARA EL DESARROLLO AGROPECUARIO RURAL A.C.	09-07-2018	REHABILITACION DE 10,500 M2 DE FACHADAS	967,173.00	483,586.50	jornales	8,439	-
FUNDACION MUJERES Y HOMBRES COORDINADOS PARA MEJORAR NUESTRA CALIDAD DE	09-07-2018	REHABILITACION DE 9,275 M2 DE FACHADAS	854,384.00	427,192.00	jornales	7,455	-

## ANEXO 3. CONVENIOS FORMALIZADOS CON ORGANIZACIONES DE LA SOCIEDAD CIVIL

Nombre de la OSC	Fecha de Formalización del Convenio	Objetivos del Convenio	Monto Aprobado Federal del Convenio (pesos)	Monto Ejercido Federal del Convenio al 31 de diciembre de 2018 (pesos)	Metas del Convenio		
					Unidad de Medida	Cantidad	Alcanzadas al Trimestre
VIDA, A.C.							
FUNDACION MUJERES Y HOMBRES COORDINADOS PARA MEJORAR NUESTRA CALIDAD DE VIDA, A.C.	09-07-2018	REHABILITACION DE 11,130 M2 DE FACHADAS	1,025,260.28	512,630.14	jornales	8,946	-
FUNDACION H+XM A.C.	06-07-2018	REHABILITACION DE CAMINO DEL TRAMO QUE VA DE CUACNOPALAN A SAN MARTIN ESPERILLA CON UN TOTAL DE 11.16 KM	998,064.00	499,032.00	jornales	11,472	240
COALIC. DE ORGANIZACIONES DEMOCRATICAS URBANAS Y CAMPESINAS	09-07-2018	REHABILITACION DE CAMINO DEL TRAMO QUEVA DE RANCHO VIEJO A TEHUATZNGO CON 4 KM	350,000.00	175,000.00	jornales	3,960	3,696
FUNDACION DE BENEFICIENCIA PRIVADA BANCO DE ALIMENTOS CARITAS PUEBLA	09-07-2018	PET- ALIMENTARIO BRIGADA 1	672,229.57	336,114.79	jornales	6,450	-
FUNDACION DE BENEFICIENCIA PRIVADA BANCO DE ALIMENTOS CARITAS PUEBLA	09-07-2018	PET- ALIMENTARIO BRIGADA 2	268,891.83	134,445.92	jornales	2,580	-
RED DE ORGANIZACIONES COMUNIDADES Y ASOCIACIONES A.C.	20-07-2018	IMPERMEABILIZACION DE 10,000 M2 DE AZOTEA	504,600.00	252,300.00	jornales	5,800	5,800
RED DE ORGANIZACIONES COMUNIDADES Y ASOCIACIONES A.C.	20-07-2018	REHABILITACION DE CAMINO RURAL CON UN TOTAL DE 10.3 KM	904,800.00	452,400.00	jornales	10,400	10,400
RED DE ORGANIZACIONES COMUNIDADES Y ASOCIACIONES A.C.	20-07-2018	PINTURA EN 20,000 M2 DE FACHADAS	524,784.00	262,392.00	jornales	6,032	5,928
CENTRO DE VINCULACION TECNOLOGICA, FOMENTO	30-07-2018	REHABILITACION DE 960,00 M2 DE TECHO A BASE DE	200,700.00	100,350.00	jornales	660	44

## ANEXO 3. CONVENIOS FORMALIZADOS CON ORGANIZACIONES DE LA SOCIEDAD CIVIL

Nombre de la OSC	Fecha de Formalización del Convenio	Objetivos del Convenio	Monto Aprobado Federal del Convenio (pesos)	Monto Ejercido Federal del Convenio al 31 de diciembre de 2018 (pesos)	Metas del Convenio		
					Unidad de Medida	Cantidad	Alcanzadas al Trimestre
SOCIAL Y PRODUCTIVO PARA EL DESARROLLO RURAL A.C.		LAMINAS GALVANIZADAS.					
CENTRAL INDEPENDIENTE DE OBREROS AGRICOLAS Y CAMPESINOS JOSE DOLORES LOPEZ DOMINGUEZ, A.C.	30-07-2018	CONSTRUCCION DE LOSA DE CONCRETO HECHO EN OBRA DE 10 CM DE ESPESOR.	692,512.68	346,256.34	jornales	6,120	6,120
ESTADOS DE NUTRICION DE TEHUACAN A.C.	30-07-2018	REHABILITACION DE 11,200 M2 DE FACHADAS	998,541.54	499,270.77	jornales	8,960	-
LOS PEDREGALES EN ACCION A.C.	31-07-2018	CONSERVACION DE CAMINO DEL TRAMO QUE VA DE TETELA DE OCAMPO, PASA POR LA CAÑADA HASTA LLEGAR A LA COMUNIDAD DE OROCTIPAN CON UN TOTAL DE 8.5 KM	294,060.00	147,030.00	jornales	3,380	-
MOVIMIENTO DE ORGANIZACIONES Y COMUNIDADES RURALES INDEPENDIENTES A.C.	31-07-2018	CONSERVACION DE CAMINO QUE VA DE AHUACATLAYA A SAN MIGUEL TILAPA CON UN TOTAL DE 4.5 KM	167,716.00	83,858.00	jornales	1,840	-
UNA FLOR EN LA SIERRA NEGRA A.C.	31-07-2018	REHABILITACION DE CAMINO DEL TRAMO QUE VA DE ALTEPEXI A SECUNDARIA TECNICA 144 CON UN TOTAL DE 1.5 KM	137,808.00	137,808.00	jornales	1,584	
JEIMK ASESORES A.C.	31-07-2018	REHABILITACION DE LA CALLE FRANCISCO VILLA DE LA COMUNIDAD DE SAN CRISTOBAL	108,576.00	108,576.00	jornales	1,248	
ECOS EVOLUCIONADORA CAMPESINA Y DE ORGANIZACIONES SOCIALES A.C.	05-03-2018	CONSTRUCCION DE PISO FIRME DE CONCRETO HIDRAULICO	698,421.00	558,736.80	jornales	3,420	2,640
FACIL HACIENDO COMUNIDADES DE INDIGENAS LIBRES, A.C.	12-03-2018	CONSTRUCCION DE PISO FIRME DE CONCRETO	699,484.50	559,587.60	jornales	3,690	3,330

## ANEXO 3. CONVENIOS FORMALIZADOS CON ORGANIZACIONES DE LA SOCIEDAD CIVIL

Nombre de la OSC	Fecha de Formalización del Convenio	Objetivos del Convenio	Monto Aprobado del Convenio (pesos)	Monto Ejercido Federal del Convenio al 31 de diciembre de 2018 (pesos)	Metas del Convenio		
					Unidad de Medida	de Cantidad	Alcanzadas al Trimestre
		HIDRAULICO					
CENTRAL CAMPESINA INDEPENDIENTE A.C.	20-03-2018	REHABILITACION DE CAMINO DEL TRAMO QUE VA DE SAN JOSE DEL RINCON A SANTA MARIA ZOCUILA CON UN TOTAL DE 4.9 KM	325,728.00	162,864.00	jornales	3,744	576
CENTRAL CAMPESINA INDEPENDIENTE A.C.	20-03-2018	REHABILITACION DE CAMINO DEL TRAMO QUE VA DE SAN HIPOLITO A CALDERON CON UN TOTAL DE 2.4 KM	263,088.00	131,544.00	jornales	3,024	288
CENTRAL CAMPESINA INDEPENDIENTE A.C.	20-03-2018	REHABILITACION DE CAMINO DEL TRAMO QUE VA DE XAYACATLAN DEBRAVO A CUAJILOTE CON UN TOTAL DE 3.8 KM	183,744.00	91,872.00	jornales	2,112	1,512
CENTRAL CAMPESINA INDEPENDIENTE A.C.	20-03-2018	REHABILITACION DE CAMINO DEL TRAMO QUE VA DE HUAJOYUCA A ALMOLONGA CON UN TOTAL DE 4.3 KM.	396,720.00	198,360.00	jornales	4,560	1,560
CENTRAL CAMPESINA INDEPENDIENTE A.C.	20-03-2018	REHABILITACION DE CAMINO DEL TRAMO QUE VA DE LA NORIA HIDALGO A CALAVERAS CON UN TOTAL DE 6.2 KM	329,904.00	164,952.00	jornales	3,792	936
MOVIMIENTO DE ORGANIZACIONES Y COMUNIDADES RURALES INDEPENDIENTES A.C.	12-07-2018	CONSERVACION DEL TRAMO QUE VA DE COYOMEAPAN A 8 KM DE LA LOCALIDAD.	214,306.00	107,153.00	jornales	2,368	2,294
MOVIMIENTO DE ORGANIZACIONES Y COMUNIDADES RURALES	12-07-2018	CONSERVACION DEL TRAMO QUE VA DE COPALES A CUAUHTEMOC CON UN	294,830.78	147,415.39	jornales	3,328	3,328

## ANEXO 3. CONVENIOS FORMALIZADOS CON ORGANIZACIONES DE LA SOCIEDAD CIVIL

Nombre de la OSC	Fecha de Formalización del Convenio	Objetivos del Convenio	Monto Aprobado Federal del Convenio (pesos)	Monto Ejercido Federal del Convenio al 31 de diciembre de 2018 (pesos)	Metas del Convenio		
					Unidad de Medida	de Cantidad	Alcanzadas al Trimestre
INDEPENDIENTES A.C.		TOTA DE 6.00 KM.					
UNIENDO Y MEJORANDO FAMILIAS, A.C.	27-06-2018	REHABILITACION DEL CAMINO QUE VA DE AYOTOXCO DE GUERRERO A EL PROGRESO CON UN TOTAL DE 8,015.27 MTS	966,000.00	483,000.00	jornales	8,400	8,400
UNA FLOR EN LA SIERRA NEGRA A.C.	25-06-2018	REHABILITACION DE 5,496 M2 DE TECHO.	996,624.00	498,312.00	jornales	3,780	2,244
XJUIN SJU A.C.	21-06-2018	REHABILITACION DE 6,288 M2 DE TECHO.	1,151,316.00	575,658.00	jornales	4,452	4,080
MONITOR DE ARTE Y ARQUITECTURA A.C.	27-06-2018	REHABILITACION DE VIVIENDAS AFECTADAS POR GRANIZADA Y LLUVIA SEVERA.	1,866,443.00	933,221.50	jornales	16,200	16,200
FUNDACION GENERACION QUE TRANSFORMA, A.C.	26-06-2018	CONSTRUCCION DE 50 CUARTOS ADICIONALES	1,997,559.50	1,997,559.50	jornales	11,376	8,352
JUVENTUD EN LUCHA CONTRA LA POBREZA, A.C.	26-06-2018	REHABILITACION DE CAMINO DEL TRAMO QUE VA DE AHUATLAN A PATLANOAYA CON UN TOTAL DE 11 KM	1,002,240.00	1,002,240.00	jornales	11,520	11,616
MASEUAL KAMATIS, A.C.	27-06-2018	REHABILITACION DE VIVIENDAS AFECTADAS POR GRANIZADA Y LLUVIA SEVERA.	1,860,542.00	930,271.00	jornales	16,240	15,776
NUESTRA FUERZA ES NUESTRO TRABAJO A.C.	27-06-2018	REHABILITACION DE VIVIENDAS AFECTADAS POR GRANIZADA Y LLUVIA SEVERA.	1,885,280.00	942,640.00	jornales	16,640	16,510
DESARROLLO AMBIENTAL Y COMUNITARIO, A.C.	27-06-2018	REHABILITACION DE VIVIENDAS AFECTADAS POR GRANIZADA Y LLUVIA	1,891,559.00	945,779.50	jornales	16,524	12,312

## ANEXO 3. CONVENIOS FORMALIZADOS CON ORGANIZACIONES DE LA SOCIEDAD CIVIL

Nombre de la OSC	Fecha de Formalización del Convenio	Objetivos del Convenio	Monto Aprobado Federal del Convenio (pesos)	Monto Ejercido Federal del Convenio al 31 de diciembre de 2018 (pesos)	Metas del Convenio		
					Unidad de Medida	Cantidad	Alcanzadas al Trimestre
		SEVERA.					
INSTITUTO MEXICANO DE INVESTIGACIÓN Y DESARROLLO IMIDI A.C.	27-06-2018	REHABILITACION DE VIVIENDAS AFECTADAS POR GRANIZADA Y LLUVIA SEVERA.	1,835,426.00	917,713.00	jornales	15,960	15,846
ARTE Y CULTURA TONKAHUACAM, A.C.	27-06-2018	REHABILITACION DE VIVIENDAS AFECTADAS POR GRANIZADA Y LLUVIA SEVERA.	1,860,164.00	930,082.00	jornales	16,072	16,072
AGENCIA DE DESARROLLO RURAL DE LA HUASTECA A.C.	27-06-2018	REHABILITACION DE VIVIENDAS AFECTADAS POR GRANIZADA Y LLUVIA SEVERA.	1,866,443.00	933,221.50	jornales	16,092	15,876
PROGRESO Y BIENESTAR PARA EL DESARROLLO DE LA FAMILIA A.C.	27-06-2018	REHABILITACION DE VIVIENDAS AFECTADAS POR GRANIZADA Y LLUVIA SEVERA.	1,883,570.00	941,785.00	jornales	16,400	16,400
DESCISION TRANSCENDENTE, A.C.	27-06-2018	REHABILITACION DE VIVIENDAS AFECTADAS POR GRANIZADA Y LLUVIA SEVERA.	1,866,443.00	933,221.50	jornales	16,092	16,092

Fuente: Secretaría de Bienestar (Programa de Empleo Temporal)

**Nombre del Programa: Programa de Empleo Temporal.**

**Información preliminar al 31 de diciembre de 2018**

Introducción:

Con el fin de dar cumplimiento al numeral 3.7.1, de las Reglas de Operación del Programa, al 4to. Trimestre se han suscrito los siguientes convenios con las Organizaciones de la Sociedad Civil en el estado de **Querétaro**.

## ANEXO 3. CONVENIOS FORMALIZADOS CON ORGANIZACIONES DE LA SOCIEDAD CIVIL

Nombre de la OSC	Fecha de Formalización del Convenio	Objetivos del Convenio	Monto Aprobado Federal del Convenio (pesos)	Monto Ejercido Federal del Convenio al 31 de diciembre de 2018 (pesos)	Metas del Convenio		
					Unidad de Medida	de Cantidad	Alcanzadas al Trimestre
COMUNIDADES CHONTALES EN LA DEFENSA DE NUESTROS DERECHOS A.C.	28-07-2018	REHABILITACION DE FACHADAS EN EL MUNICIPIO DE PINAL DE AMOLES	2,000,000.00	2,000,000.00	Jornales	19470	0
COMUNIDADES UNIDAS EN CAMINO A.C.	28-07-2018	REHABILITACION DE FACHADAS EN EL MUNICIPIO DE SAN JOAQUIN	2,000,000.00	2,000,000.00	jornales	19470	0
DESARROLLO COMUNITARIO PRODUCTIVO Y AUTOSUFICIENTE A.C.	28-07-2018	REHABILITACION DE FACHADAS EN EL MUNICIPIO DE TOLIMAN	2,000,000.00	1,500,000.00	jornales	19470	0
ALIMENTOS PARA LA VIDA I.A.P.	30-07-2018	CORTE, RECOLECCION Y PIZCA DE ALIMENTOS EN LOS CAMPOS AGRICOLAS.	288,992.25	288,992.25	Jornales	2709	0
		DESCARGA, SELECCION Y LIMPIEZA DE ALIMNEOTS EN EL BANCO DE ALIMENTOS.	87,934.95	87,934.95	jornales	774	0
FUNDACIÓN GRANDES SONRISAS A.C.	31-07-2018	REHABILITACIÓN DE CAMINO 1.16 KM	74,929.00	0	jornales	650	0
FUNDACIÓN GRANDES SONRISAS A.C.	31-07-2018	LIMPIEZA Y DESHIERBE EN FRANJAS LATERALES DE CAMINO RURAL.	101,794.00	0	jornales	924	0
FUNDACIÓN GRANDES SONRISAS A.C.	31-07-2018	LIMPIEZA Y DESHIERBE EN FRANJAS LATERALES	379,093.00	0	jornales	3422	0

## ANEXO 3. CONVENIOS FORMALIZADOS CON ORGANIZACIONES DE LA SOCIEDAD CIVIL

Nombre de la OSC	Fecha de Formalización del Convenio	Objetivos del Convenio	Monto Federal Aprobado del Convenio (pesos)	Monto Federal Ejercido del Convenio al 31 de diciembre de 2018 (pesos)	Metas del Convenio		
					Unidad de Medida	de Cantidad	Alcanzadas al Trimestre
		DE CAMINO RURAL.					
FUNDACIÓN GRANDES SONRISAS A.C.	31-07-2018	LIMPIEZA Y DESHIERBE EN FRANJAS LATERALES DE CAMINO RURAL.	580,090.00	0	jornales	5530	0
FUNDACIÓN GRANDES SONRISAS A.C.	31-07-2018	LIMPIEZA Y DESHIERBE EN FRANJAS LATERALES DE CAMINO RURAL.	122,959.00	0	jornales	1140	0
FUNDACIÓN GRANDES SONRISAS A.C.	31-07-2018	LIMPIEZA Y DESHIERBE EN FRANJAS LATERALES DE CAMINO RURAL.	263,551.00	0	jornales	2356	0
SOLIDARIDAD ORGANIZACIÓN Y LIBERTAD	31-07-2018	CONSTRUCCIÓN DE PISO FIRME.	327,260.00	0	jornales	1500	0
SOLIDARIDAD ORGANIZACIÓN Y LIBERTAD	31-07-2018	CONSTRUCCIÓN DE PISO FIRME.	327,260.00	0	jornales	1500	0
SOLIDARIDAD ORGANIZACIÓN Y LIBERTAD	31-07-2018	CONTRUCCIÓN DE PISO FIRME.	327,260.00	0	jornales	1500	0
SOLIDARIDAD ORGANIZACIÓN Y LIBERTAD	31-07-2018	CONTRUCCIÓN DE PISO FIRME.	327,260.00	0	jornales	1500	0
SOLIDARIDAD ORGANIZACIÓN Y LIBERTAD	31-07-2018	CONSTRUCCIÓN DE PISO FIRME.	327,260.00	0	jornales	1500	0
SOLIDARIDAD ORGANIZACIÓN Y LIBERTAD	31-07-2018	CONSTRUCCIÓN DE PISO FIRME.	327,260.00	0	jornales	1500	0
FUNDACIÓN PEQUEÑOS DETALLES A.C.	31-07-2018	REHABILITACION DE FACHADAS EN LA COMUNIDAD DE	676,780.00	338,390.00			0



## ANEXO 3. CONVENIOS FORMALIZADOS CON ORGANIZACIONES DE LA SOCIEDAD CIVIL

Nombre de la OSC	Fecha de Formalización del Convenio	Objetivos del Convenio	Monto Aprobado del Convenio (pesos)	Monto Ejercido del Convenio al 31 de diciembre de 2018 (pesos)	Metas del Convenio		
					Unidad de Medida	Cantidad	Alcanzadas al Trimestre
		ARROYO DE ZITUNI Y PUERTO DEL CHIQUIHUIE			jornales	5840	

Fuente: Secretaría de Bienestar (Programa de Empleo Temporal)

**Nombre del Programa:** Programa de Empleo Temporal.

**Información preliminar al 31 de diciembre de 2018**

Introducción:

Con el fin de dar cumplimiento al numeral 3.7.1, de las Reglas de Operación del Programa, al 4to. Trimestre se han suscrito los siguientes convenios con las Organizaciones de la Sociedad Civil en el estado de **Quintana Roo**.

Nombre de la OSC	Fecha de Formalización del Convenio	Objetivos del Convenio	Monto Aprobado del Convenio (pesos)	Monto Ejercido del Convenio al 31 de diciembre de 2018 (pesos)	Metas del Convenio		
					Unidad de Medida	Cantidad	Alcanzadas al 31 de diciembre.
CENTRO DE VINCULACION TECNOLOGICA, FOMENTO SOCIAL Y PRODUCTIVO PARA EL DESARROLLO RURAL A.C	27-07-2018	Rehabilitación de techos	\$199,996.84	\$199,996.84	Jornales	614	100%
UNIDOS POR EL PROGRESO DEL POBLADO C-28 A.C.	02-08-2018	Limpieza de playas	\$1,995,069.00	\$1,995,069.00	Jornales	21837	100%
AGRUPAMIENTO POR UNA COINCIDENCIA COLECTIVA Y FELIZ, AC	27-07-2018	Limpieza de playas	\$1,951,820.00	\$1,951,820.00	Jornales	19952	100%
CONFEDERACION DE HOMBRES Y MUJERES INDIGENASDEL SURESTE MEXICANO, A.C.	02-08-2018	Limpieza de playas	\$1,820,314.00	\$1,820,314.00	Jornales	19952	100%
TLACHTLI VERTICE HIDALGUENSE, A.C	27-07-2018	Impermeabilización de	\$1,248,690.00	\$1,248,690.00	Jornales	10800	100%

## ANEXO 3. CONVENIOS FORMALIZADOS CON ORGANIZACIONES DE LA SOCIEDAD CIVIL

		techos					
TLACHTLI VERTICE HIDALGUENSE, A.C	19-09-2018	Pintura de fachadas	\$320,120.00	\$320,120.00	Jornales	2760	100%
ORGANIZACIÓN POR LA COOPERACIÓN ECOLÓGICA, A.C	04-09-2018	Limpieza de playas	\$1,995,069.00	\$1,995,069.00	Jornales	21837	100%
FUNDACIÓN HERMANOS SARVEL, A.C.	21-09-2018	Construcción de pisos	\$1,998,951.00	\$1,998,951.00	Jornales	8448	100%
UNION PARA EL DESARROLLO AGROPECUARIO RURAL A.C	12-07-2018	Rehabilitación de fachadas	\$989,700.00	\$989,700.00	Jornales	8636	100%
CAMINEMOS MEXICO A.C.	12-07-2018	Rehabilitación de fachadas	\$1,983,949.33	\$1,983,949.33	Jornales	17330	100%
CÁRITAS DE QUINTANA ROO, A.C.	19-07-2018	Corte, recolección y pizca de alimentos en los campos agrícolas.	\$594,059.60	\$594,059.60	Jornales	2934	100%
CÁRITAS DE QUINTANA ROO, A.C.	28-09-2018	Hortaliza comunitaria	\$788,125.00	\$788,125.00	Jornales	8820	100%
LIGA DE COMUNIDADES MAYAS, A.C.	22-10-2018	Construcción de apiarios- Construcción de gallineros	\$164,709.23	\$164,709.23	Jornales	1505	100%
YUUN TZIL, ASOCIACIÓN CIVIL	02-08-2018	Rehabilitación de techos	\$201,932.00	\$201,932.00	Jornales	836	100%
CENTRO DE ESTUDIOS SOCIALES PROMETEO, A.C	19-10-2018	Acciones de prevención y control físico del vector con su estado larvario	\$1,567,459.00	\$1,567,459.00	Jornales	16907	100%

## ANEXO 3. CONVENIOS FORMALIZADOS CON ORGANIZACIONES DE LA SOCIEDAD CIVIL

		transmisor del Dengue, Zika y Chikungunya				
--	--	---	--	--	--	--

Fuente: Secretaría de Bienestar (Programa de Empleo Temporal)

**Nombre del Programa: Programa de Empleo Temporal.**

**Información preliminar al 31 de diciembre de 2018**

Introducción:

Con el fin de dar cumplimiento al numeral 3.7.1, de las Reglas de Operación del Programa, al 4to. Trimestre se han suscrito los siguientes convenios con las Organizaciones de la Sociedad Civil en el estado de **San Luis Potosí**.

Nombre de la OSC	Fecha de Formalización del Convenio	Objetivos del Convenio	Monto Aprobado del Convenio (pesos)	Monto Ejercido del Convenio al 31 de diciembre de 2018 (pesos)	Metas del Convenio		
					Unidad de Medida	Cantidad	Alcanzadas al 30 de diciembre
Somos Cuenca A.C.	26-02-2018	tiene por objeto concertar y coordinar las acciones entre "LAS PARTES" para la operación de 12 proyectos consistente en Rehabilitación de planteles educativos en la misma cantidad de localidades del municipio de Villa de Guadalupe.	\$ 2,000,000.00	\$ 1,000,000.00	JORNALES	18029	EN PROCESO DE GENERACION DE LISTAS DE PAGO
Proyectos Vivir más Asociados A.C.	20-03-2018	tiene por objeto concertar y coordinar las acciones entre "LAS PARTES" para operar los proyectos 8PET24001920 REHABILITACION DEL PARQUE SAN RAFAEL y 8PET24001936 REHABILITACION DE CAMINO DE LA COMUNIDAD DE LA GAVIA A LA COMUNIDAD DE AGUA DEL MEDIO.	\$ 1'000,000.00	\$281,630.00 \$218,370.00	JORNALES	9970	EN PROCESO DE GENERACION DE LISTAS DE PAGO
CENTRAL INDEPENDIENTE DE OBREROS Y	26-07-2018.	tiene por objeto concertar y coordinar las acciones entre "LAS PARTES" para operar los					

## ANEXO 3. CONVENIOS FORMALIZADOS CON ORGANIZACIONES DE LA SOCIEDAD CIVIL

Nombre de la OSC	Fecha de Formalización del Convenio	Objetivos del Convenio	Monto Aprobado del Convenio (pesos)	Monto Ejercido Federal del Convenio al 31 de diciembre de 2018 (pesos)	Metas del Convenio		
					Unidad de Medida	de Cantidad	Alcanzadas al 30 de diciembre
CAMPESINOS DOLORES DOMIGUEZ "JOSE LOPEZ"		proyectos 8PET24011131 CONSTRUCCION DE CUARTO ADICIONAL EN LA LOCALIDAD DE EMILIANO ZAPATA Y 8PET24011318 CONSTRUCCION DE CUARTO ADICIONAL EN LA LOCALIDAD DE NUEVO TAMPAON AMBOS EN EL MUNICIPIO DE NUEVO TAMPAON.	\$ 1'300,000.00	0	JORNALES	4515	
BANCO DE ALIMENTOS DE SAN LUIS POTOSI AC.	26-07-2018.	tiene por objeto concertar y coordinar las acciones entre "LAS PARTES" para operar los proyectos 8PET24017147 PET-ALIMENTARIO BRIGADA 1,8PET24017467 PET-ALIMENTARIO BRIGADA 2	\$494,192.54	0	JORNALES	14904	
JOVENES REVOLUCIONARIOS		CONSTRUCCION DE PISO FIRME EN LAS LOCALIDADES DE SAN JOSE DE IPOA, SAN FRANCISCO DE LOS BOCANEGRA, SAN CARLOS.	273,365	0	JORNALES	1350	
CENTRO DE VINCULACION TECNOLOGICA, FOMENTO SOCIAL Y SH VIVIENDA PRODUCTIVO PARA EL DESARROLLO RURAL		REHABILITACION DE TECHUMBRES EN LA LOCALIDAD DE CHANTOL ,CIUDAD VALLES.	198,152.00	0	JORNALES	682	
Proyectos Vivir más Asociados A.C.	20-03-2018	tiene por objeto concertar y coordinar las acciones entre "LAS PARTES" para operar los proyectos 8PET24001920 REHABILITACION DE CAMINO.	\$ 548,031.49	\$0	JORNALES	6292	EN PROCESO DE GENERACION DE LISTAS DE PAGO

Fuente: Secretaría de Bienestar (Programa de Empleo Temporal)

## ANEXO 3. CONVENIOS FORMALIZADOS CON ORGANIZACIONES DE LA SOCIEDAD CIVIL

Nombre del Programa: Programa de Empleo Temporal.

Información preliminar al 31 de diciembre de 2018

Introducción:

Con el fin de dar cumplimiento al numeral 3.7.1, de las Reglas de Operación del Programa, al 4to. Trimestre se han suscrito los siguientes convenios con las Organizaciones de la Sociedad Civil en el estado de SINALOA.

Nombre de la OSC	Fecha de Formalización del Convenio	Objetivos del Convenio	Monto Federal Aprobado del Convenio (pesos)	Monto Ejercido Federal del Convenio al 31 de diciembre de 2018 (pesos)	Metas del Convenio		
					Unidad de Medida	Cantidad	Alcanzadas al 31 de diciembre
ASOCIACION NACIONAL DE INTEGRADORA MOVIMIENTOS ORGANIZADOS	18-05-2018	LIMPIEZA Y MANTENIMIENTO DE LAS BAHÍAS Y LOCALIDADES DEL MUNICIPIO DE NAVOLATO	614,307.00	614,307.00	JORNALES	7,061.00	7,061.00
ASOCIACION NACIONAL DE INTEGRADORA MOVIMIENTOS ORGANIZADOS	18-05-2018	LIMPIEZA Y MANTENIMIENTO DE LAS BAHÍAS Y LOCALIDADES DEL MUNICIPIO DE NAVOLATO	40,020.00	40,020.00	JORNALES	460.00	460.00
ASOCIACION NACIONAL DE INTEGRADORA MOVIMIENTOS ORGANIZADOS	18-05-2018	LIMPIEZA Y MANTENIMIENTO DE LAS BAHÍAS Y LOCALIDADES DEL MUNICIPIO DE NAVOLATO	606,303.00	606,303.00	JORNALES	6,969.00	6,969.00
ASOCIACION NACIONAL DE INTEGRADORA MOVIMIENTOS ORGANIZADOS	18-05-2018	LIMPIEZA Y MANTENIMIENTO DE LAS BAHÍAS Y LOCALIDADES DEL MUNICIPIO DE NAVOLATO	96,048.00	96,048.00	JORNALES	1,104.00	1,104.00
ASOCIACION NACIONAL DE INTEGRADORA MOVIMIENTOS ORGANIZADOS	18-05-2018	LIMPIEZA Y MANTENIMIENTO DE LAS BAHÍAS Y LOCALIDADES DEL MUNICIPIO DE NAVOLATO	494,247.00	494,247.00	JORNALES	5,681.00	5,681.00

## ANEXO 3. CONVENIOS FORMALIZADOS CON ORGANIZACIONES DE LA SOCIEDAD CIVIL

Nombre de la OSC	Fecha de Formalización del Convenio	Objetivos del Convenio	Monto Federal Aprobado del Convenio (pesos)	Monto Ejercido Federal del Convenio al 31 de diciembre de 2018 (pesos)	Metas del Convenio		
					Unidad de Medida	de Cantidad	Alcanzadas al 31 de diciembre
		MUNICIPIO DE NAVOLATO					
COORDINACIÓN ORGANIZADORA DE LA UNIDAD CAMPESINA SINALOA	18-05-2018	LIMPIEZA Y MANTENIMIENTO DE LAS BAHÍAS Y LOCALIDADES DEL MUNICIPIO DE NAVOLATO	868,434.00	868,434.00	JORNALES	9,982.00	9,982.00
COORDINACIÓN ORGANIZADORA DE LA UNIDAD CAMPESINA SINALOA	18-05-2018	LIMPIEZA Y MANTENIMIENTO DE LAS BAHÍAS Y LOCALIDADES DEL MUNICIPIO DE NAVOLATO	280,140.00	280,140.00	JORNALES	3,220.00	3,220.00
ASOCIACIÓN NACIONAL DE IMPULSO AL CAMPO RURAL Y CIUDAD	2-07-2018	IMPERMEABILIZACIÓN DE 40 MT2 DE AZOTEA, A REALIZARCE EN LA LOCALIDAD DE DIVERSAS COMUNIDADES, MUNICIPIO DE CULIACÁN, SINALOA	1,138,396.00	1,138,396.00	JORNALES	10,028	10,028
ASOCIACIÓN NACIONAL DE IMPULSO AL CAMPO RURAL Y CIUDAD	2-07-2018	IMPERMEABILIZACIÓN DE 40 MT2 DE AZOTEA, A REALIZARCE EN LA LOCALIDAD DE ADOLFO LÓPEZ MATEOS (JAHUARA SEGUNDO), MUNICIPIO DE EL FUERTE, SINALOA	185,381.00	185,381.00	JORNALES	1,633	1,633
ASOCIACIÓN NACIONAL DE IMPULSO AL CAMPO RURAL Y CIUDAD	2-07-2018	IMPERMEABILIZACIÓN DE 40 MT2 DE AZOTEA, A REALIZARCE EN LA	167,104.00	167,104.00	JORNALES	1,472	1,472

## ANEXO 3. CONVENIOS FORMALIZADOS CON ORGANIZACIONES DE LA SOCIEDAD CIVIL

Nombre de la OSC	Fecha de Formalización del Convenio	Objetivos del Convenio	Monto Federal Aprobado del Convenio (pesos)	Monto Federal Ejercido del Convenio al 31 de diciembre de 2018 (pesos)	Metas del Convenio		
					Unidad de Medida	de Cantidad	Alcanzadas al 31 de diciembre
		LOCALIDAD DE LOS MOCHIS, MUNICIPIO DE AHOME, SINALOA					
BANCO DE ALIMENTOS DE GUAMUCHIL, I.A.P.	19-07-2018	PET-ALIMENTARIO BRIGADA 1, A REALIZARCE EN LA LOCALIDAD DE LA ILAMA, MUNICIPIO DE ANGOSTURA, SINALOA	261,925.95		JORNALES	2,322	2,322
BANCO DE ALIMENTOS DE GUAMUCHIL, I.A.P.	19-07-2018	PET-ALIMENTARIO BRIGADA 2, A REALIZARCE EN LA LOCALIDAD DE GUAMUCHIL, MUNICIPIO DE SALVADOR ALVARADO, SINALOA	145,514.41		JORNALES	1,290	1,290
BANCO DE ALIMENTOS DE LOS MOCHIS, I.A.P.	19-07-2018	PET-ALIMENTARIO BRIGADA 1, A REALIZARCE EN LA LOCALIDAD DE EL PORVENIR, MUNICIPIO DE AHOME, SINALOA	373,345.52		JORNALES	3,225	3,225
BANCO DE ALIMENTOS DE LOS MOCHIS, I.A.P.	19-07-2018	PET-ALIMENTARIO BRIGADA 2, A REALIZARCE EN LA LOCALIDAD DE ADOLFO RUÍZ CORTINES 1, MUNICIPIO DE AHOME, SINALOA	185,914.84		JORNALES	1,677	1,677
BANCO DE ALIMENTOS DE LOS MOCHIS, I.A.P.	19-07-2018	PET-ALIMENTARIO BRIGADA 3, A REALIZARCE EN LA LOCALIDAD DE LOS	176,587.44		JORNALES	1,548	1,548

## ANEXO 3. CONVENIOS FORMALIZADOS CON ORGANIZACIONES DE LA SOCIEDAD CIVIL

Nombre de la OSC	Fecha de Formalización del Convenio	Objetivos del Convenio	Monto Federal Aprobado del Convenio (pesos)	Monto Federal Ejercido del Convenio al 31 de diciembre de 2018 (pesos)	Metas del Convenio		
					Unidad de Medida	Cantidad	Alcanzadas al 31 de diciembre
		MOCHIS, MUNICIPIO DE AHOME, SINALOA,					
BANCO DE ALIMENTOS MAZATLÁN, IAP	19-07-2018	PET-ALIMENTARIO BRIGADA 1, A REALIZARCE EN LA LOCALIDAD DE ESCUINAPA DE HIDALGO, MUNICIPIO DE ESCUINAPA, SINALOA	98,027.20		JORNALES	903	903
BANCO DE ALIMENTOS MAZATLÁN, IAP	19-07-2018	PET-ALIMENTARIO BRIGADA 1, A REALIZARCE EN LA LOCALIDAD DE LA CRUZ, MUNICIPIO DE ELOTA, SINALOA	112,018.60		JORNALES	1,032	1,032
BANCO DE ALIMENTOS MAZATLÁN, IAP	19-07-2018	PET-ALIMENTARIO BRIGADA 2, A REALIZARCE EN LA LOCALIDAD DE MAZATLÁN, MUNICIPIO DE MAZATLÁN, SINALOA	308,071.00		JORNALES	2,838	2,838
COALICION DE ORGANIZACIONES DEMOCRATICAS, URBANAS Y CAMPESINAS	26-07-2018	CONSTRUCCIÓN DE 15 ESTUFAS ECOLÓGICAS, A REALIZARCE EN LA LOCALIDAD DE SAN BLAS Y MEZQUITALITO, MUNICIPIO DE EL FUERTE, SINALOA	53,210.00		JORNALES	288	0
COALICION DE ORGANIZACIONES DEMOCRATICAS, URBANAS Y	26-07-2018	IMPERMEABILIZACIÓN DE 1,500 MT2 DE AZOTEA, A	100,140.00		JORNALES	870	0



## ANEXO 3. CONVENIOS FORMALIZADOS CON ORGANIZACIONES DE LA SOCIEDAD CIVIL

Nombre de la OSC	Fecha de Formalización del Convenio	Objetivos del Convenio	Monto Federal Aprobado del Convenio (pesos)	Monto Federal Ejercido del Convenio al 31 de diciembre de 2018 (pesos)	Metas del Convenio		
					Unidad de Medida	de Cantidad	Alcanzadas al 31 de diciembre
CAMPESINAS		REALIZARCE EN LA LOCALIDAD DE SAN BLAS, MEZQUITALITO, BATEVE, RINCON DE ALISO Y CARRICITOS, MUNICIPIO DE EL FUERTE, SINALOA					
COALICION DE ORGANIZACIONES DEMOCRATICAS, URBANAS Y CAMPESINAS	26-07-2018	IMPERMEABILIZACIÓN DE 2,250 MT2 DE AZOTEA, A REALIZARCE EN LA LOCALIDAD DE GABRIEL LEYVA SOLANO (BENITO JUÁREZ), LA BRECHA, LOS HORNOS DOS Y GUASAVITO, MUNICIPIO DE GUASAVE	150,210.00		JORNALES	1,305	0
COALICION DE ORGANIZACIONES DEMOCRATICAS, URBANAS Y CAMPESINAS	26-07-2018	CONSTRUCCIÓN DE 15 ESTUFAS ECOLÓGICAS, A REALIZARCE EN LA LOCALIDAD DE GUAMUCHILERA SEGUNDA, MUNICIPIO DE MOCORITO, SINALOA	53,210.00		JORNALES	288	0
COALICION DE ORGANIZACIONES DEMOCRATICAS, URBANAS Y CAMPESINAS	26-07-2018	CONSTRUCCIÓN DE 100 ESTUFAS ECOLÓGICAS, A REALIZARCE EN LA LOCALIDAD DE ALFONSO G. CALDERÓN, EJIDO BATAMOTE, EL POTRERO, LA	349,440.00		JORNALES	1,880	

## ANEXO 3. CONVENIOS FORMALIZADOS CON ORGANIZACIONES DE LA SOCIEDAD CIVIL

Nombre de la OSC	Fecha de Formalización del Convenio	Objetivos del Convenio	Monto Federal Aprobado del Convenio (pesos)	Monto Federal Ejercido del Convenio al 31 de diciembre de 2018 (pesos)	Metas del Convenio		
					Unidad de Medida	de Cantidad	Alcanzadas al 31 de diciembre
		CEBOLLA, LA PILA DOS, LA PLAYA, PLAYITA DE CASILLAS, LA PRESITA, SAN JOSE DE ALVARADO, SAN SEBASTIÁN, MUNICIPIO DE SINALOA, SINALOA					
COALICION DE ORGANIZACIONES DEMOCRATICAS, URBANAS Y CAMPESINAS	26-07-2018	IMPERMEABILIZACIÓN DE 2,000 MT2 DE AZOTEA, A REALIZARCE EN LA LOCALIDAD DE PLAYITA DE CASILLAS, MEZQUITILLO, TASTES Y PLAYA Y ANEXOS, MUNICIPIO DE SINALOA, SINALOA	133,520.00		JORNALES	1,160	
COALICION DE ORGANIZACIONES DEMOCRATICAS, URBANAS Y CAMPESINAS	26-07-2018	CONSTRUCCIÓN DE 10 ESTUFAS ECOLÓGICAS, A REALIZARCE EN LA LOCALIDAD DE ZAPOTILLO UNO (ZAPOTILLO VIEJO), MUNICIPIO DE AHOME, SINALOA	34,884.00		JORNALES	184	
COALICION DE ORGANIZACIONES DEMOCRATICAS, URBANAS Y CAMPESINAS	26-07-2018	IMPERMEABILIZACIÓN DE 1,500 MT2 DE AZOTEA, A REALIZARCE EN LA LOCALIDAD DE BOLSA DE TOSALIBAMPO UNO, BOLSA DE TOSALIBAMPO DOS Y JITZAMURI, MUNICIPIO DE AHOME, SINALOA	100,140.00		JORNALES	870	

## ANEXO 3. CONVENIOS FORMALIZADOS CON ORGANIZACIONES DE LA SOCIEDAD CIVIL

Nombre de la OSC	Fecha de Formalización del Convenio	Objetivos del Convenio	Monto Federal Aprobado del Convenio (pesos)	Monto Federal Ejercido del Convenio al 31 de diciembre de 2018 (pesos)	Metas del Convenio		
					Unidad de Medida	de Cantidad	Alcanzadas al 31 de diciembre
COALICION DE ORGANIZACIONES DEMOCRATICAS, URBANAS Y CAMPESINAS	26-07-2018	CONSTRUCCIÓN DE 5 ESTUFAS ECOLÓGICAS, A REALIZARCE EN LA LOCALIDAD DE LOS POZOS, MUNICIPIO DE CHOIX, SINALOA.	17,776.00		JORNALES	94	
CENTRO DE VINCULACIÓN TECNOLÓGICA, FOMENTO SOCIAL Y PRODUCTIVO PARA EL DESARROLLO RURAL, A.C.	31-07-2018	REHABILITACIÓN DE 928.00 M2 DE TECHO, A REALIZARSE EN DIVERSAS COMUNIDADES, DEL MUNICIPIO DE GUASAVE, SINALOA.	202,233.24		JORNALES	638	
FEDERACION DE OBREROS Y CAMPESINOS DE SINALOA A.C.	31-07-2018	REHABILITACIÓN DE CAMINO DEL TRAMO QUE VA DE HUEPACO A BENITO JUAREZ CON UN TOTAL DE 2.2 KM	198,055.00		JORNALES	1,845	
SOLIDARIDAD AGROPECUARIA SINALOENSE	31-07-2018	CONSERVACIÓN DE CAMINO DEL TRAMO QUE VA DE EL FUSIL A EL POTRERO LOS IBARRA DE ABAJO CON UN TOTAL DE 4 KM	150,202.86		JORNALES	1,675	

Fuente: Secretaría de Bienestar (Programa de Empleo Temporal)

**Nombre del Programa: Programa de Empleo Temporal.**

**Información preliminar al 31 de diciembre de 2018**

Introducción:

## ANEXO 3. CONVENIOS FORMALIZADOS CON ORGANIZACIONES DE LA SOCIEDAD CIVIL

Con el fin de dar cumplimiento al numeral 3.7.1, de las Reglas de Operación del Programa, al 4to. Trimestre se han suscrito los siguientes convenios con las Organizaciones de la Sociedad Civil en el estado de Hidalgo.

Nombre de la OSC	Fecha de Formalización del Convenio	Objetivos del Convenio	Monto Federal Aprobado del Convenio (pesos)	Monto Ejercido Federal del Convenio al 31 de diciembre de 2018 (pesos)	Metas del Convenio		
					Unidad de Medida	de Cantidad	Alcanzadas al Trimestre
De Norte A Sur, Participamos Todos	09-02-2018	Coordinar entre las partes, para la ejecución de acciones o proyectos en el marco del Programa Empleo Temporal.	\$1,933,667.43	\$1,933,667.43	Jornal	18,980	18,980
Comunidades Chontales En La Defensa De Nuestros Derechos	09-02-2018	Coordinar entre las partes, para la ejecución de acciones o proyectos en el marco del Programa Empleo Temporal.	\$1,999,964.92	\$1,999,964.92	Jornal	17,622	17,622
Desarrollo Comunitario Productivo Y Autosuficiente	09-02-2018	Coordinar entre las partes, para la ejecución de acciones o proyectos en el marco del Programa Empleo Temporal.	\$1,999,964.92	\$1,999,964.92	Jornal	17,622	17,622
Comunidades Unidas En Camino	09-02-2018	Coordinar entre las partes, para la ejecución de acciones o proyectos en el marco del Programa Empleo Temporal.	\$1,999,964.92	\$1,999,964.92	Jornal	17,622	17,622
Hoy Por Ti, Mañana Por México	09-02-2018	Coordinar entre las partes, para la ejecución de acciones o proyectos en el marco del Programa Empleo Temporal.	\$1,960,451.87	\$1,960,451.87	Jornal	17,622	17,622
Tierra, Cultura Y Sociedad Por México	09-02-2018	Coordinar entre las partes, para la ejecución de acciones o proyectos en el marco del Programa Empleo Temporal.	\$1,999,964.92	\$1,999,964.92	Jornal	17,622	17,622
La Visión De Margritte En	09-02-2018	Coordinar entre las	\$1,999,964.92	\$1,999,964.92	Jornal	17,622	17,622

## ANEXO 3. CONVENIOS FORMALIZADOS CON ORGANIZACIONES DE LA SOCIEDAD CIVIL

Nombre de la OSC	Fecha de Formalización del Convenio	Objetivos del Convenio	Monto Federal Aprobado del Convenio (pesos)	Monto Federal Ejercido del Convenio al 31 de diciembre de 2018 (pesos)	Metas del Convenio		
					Unidad de Medida	Cantidad	Alcanzadas al Trimestre
México		partes, para la ejecución de acciones o proyectos en el marco del Programa Empleo Temporal.					
Fundación Todos Participando	09-02-2018	Coordinar entre las partes, para la ejecución de acciones o proyectos en el marco del Programa Empleo Temporal.	\$1,999,964.92	\$1,999,964.92	Jornal	17,622	17,622
Organo Social Para México	09-02-2018	Coordinar entre las partes, para la ejecución de acciones o proyectos en el marco del Programa Empleo Temporal.	\$1,999,964.92	\$1,999,964.92	Jornal	17,622	17,622
Consultora Mancomunada	09-02-2018	Coordinar entre las partes, para la ejecución de acciones o proyectos en el marco del Programa Empleo Temporal.	\$1,998,488.37	\$1,998,488.37	Jornal	18,018	18,018
Miahuatlán Yezhe Doo	09-02-2018	Coordinar entre las partes, para la ejecución de acciones o proyectos en el marco del Programa Empleo Temporal.	\$1,999,964.92	\$1,999,964.92	Jornal	17,622	17,622
La Palabra Viva En Acción	26-06-2018	Coordinar entre las partes, para la ejecución de acciones o proyectos en el marco del Programa Empleo Temporal.	\$791,291.72	\$791,291.72	Jornal	8,835	8835
La Palabra Viva En Acción	26-06-2018	Coordinar entre las partes, para la ejecución de acciones o proyectos en el marco del Programa Empleo Temporal.	\$1,122,951.84	\$1,122,951.84	Jornal	12,540	12540

## ANEXO 3. CONVENIOS FORMALIZADOS CON ORGANIZACIONES DE LA SOCIEDAD CIVIL

Nombre de la OSC	Fecha de Formalización del Convenio	Objetivos del Convenio	Monto Federal Aprobado del Convenio (pesos)	Monto Federal Ejercido del Convenio al 31 de diciembre de 2018 (pesos)	Metas del Convenio		
					Unidad de Medida	Cantidad	Alcanzadas al Trimestre
Banco De Alimentos Del Centro Del Estado De Hidalgo	16-07-2018	Coordinar entre las partes, para la ejecución de acciones o proyectos en el marco del Programa Empleo Temporal.	\$391,714.00	\$391,714.00	Jornal	4,386	4,386
Entre Océanos Y Tierra México Es Grande	25-07-2018	Coordinar entre las partes, para la ejecución de acciones o proyectos en el marco del Programa Empleo Temporal.	\$1,122,951.84	\$1,122,951.84	Jornal	12,540	12540
Entre Océanos Y Tierra México Es Grande	25-07-2018	Coordinar entre las partes, para la ejecución de acciones o proyectos en el marco del Programa Empleo Temporal.	\$791,291.72	\$791,291.72	Jornal	8,835	8835
Coalición De Organizaciones Democráticas, Urbanas Y Campesinas	25-07-2018	Coordinar entre las partes, para la ejecución de acciones o proyectos en el marco del Programa Empleo Temporal.	\$699,480.00	\$349,740.00	Jornal	8,040	4020
Coalición De Organizaciones Democráticas, Urbanas Y Campesinas	25-07-2018	Coordinar entre las partes, para la ejecución de acciones o proyectos en el marco del Programa Empleo Temporal.	\$90,045.00	\$90,045.00	Jornal	1,035	517
Centro de Vinculación Tecnológica, Fomento Social Y Productivo Para El Desarrollo Social	25-07-2018	Coordinar entre las partes, para la ejecución de acciones o proyectos en el marco del Programa Empleo Temporal.	\$200,700.00	\$0.00	Jornal	660	660
Fundación La Ciencia De Los Polímeros Reciclables	25-07-2018	Coordinar entre las partes, para la ejecución de acciones o proyectos	\$884,871.04	\$442,485.52	Jornal	9880	4940

## ANEXO 3. CONVENIOS FORMALIZADOS CON ORGANIZACIONES DE LA SOCIEDAD CIVIL

Nombre de la OSC	Fecha de Formalización del Convenio	Objetivos del Convenio	Monto Federal Aprobado del Convenio (pesos)	Monto Federal Ejercido del Convenio al 31 de diciembre de 2018 (pesos)	Metas del Convenio		
					Unidad de Medida	Cantidad	Alcanzadas al Trimestre
		en el marco del Programa Empleo Temporal.					
Fundación La Ciencia De Los Polímeros Reciclables	25-07-2018	Coordinar entre las partes, para la ejecución de acciones o proyectos en el marco del Programa Empleo Temporal.	\$966,734.64	\$0.00	Jornal	10,830	10830
Beta Diversidad Hoffmann	25-07-2018	Coordinar entre las partes, para la ejecución de acciones o proyectos en el marco del Programa Empleo Temporal.	\$884,871.04	\$0.00	Jornal	9,880	0
Beta Diversidad Hoffmann	25-07-2018	Coordinar entre las partes, para la ejecución de acciones o proyectos en el marco del Programa Empleo Temporal.	\$884,871.04	\$0.00	Jornal	9,880	0
Ommus Organización Mexicana Por La Integración De Un Mundo Sustentable	25-07-2018	Coordinar entre las partes, para la ejecución de acciones o proyectos en el marco del Programa Empleo Temporal.	\$697,712.40	\$697,712.40	Jornal	7,790	7790
Ommus Organización Mexicana Por La Integración De Un Mundo Sustentable	25-07-2018	Coordinar entre las partes, para la ejecución de acciones o proyectos en el marco del Programa Empleo Temporal.	\$791,291.72	\$0.00	Jornal	8,835	0
Preparatoria General Lázaro Cárdenas	25-07-2018	Coordinar entre las partes, para la ejecución de acciones o proyectos en el marco del Programa Empleo Temporal.	\$191,746.00	\$0.00	Jornal	2,080	0
Preparatoria General Lázaro	25-07-2018	Coordinar entre las	\$311,340.00	\$0.00	Jornal	1,470	0

## ANEXO 3. CONVENIOS FORMALIZADOS CON ORGANIZACIONES DE LA SOCIEDAD CIVIL

Nombre de la OSC	Fecha de Formalización del Convenio	Objetivos del Convenio	Monto Federal Aprobado del Convenio (pesos)	Monto Federal Ejercido del Convenio al 31 de diciembre de 2018 (pesos)	Metas del Convenio		
					Unidad de Medida	de Cantidad	Alcanzadas al Trimestre
Cárdenas		partes, para la ejecución de acciones o proyectos en el marco del Programa Empleo Temporal.					
Preparatoria General Cárdenas Lázaro	25-07-2018	Coordinar entre las partes, para la ejecución de acciones o proyectos en el marco del Programa Empleo Temporal.	\$311,340.00	\$0.00	Jornal	1,470	0
Preparatoria General Cárdenas Lázaro	25-07-2018	Coordinar entre las partes, para la ejecución de acciones o proyectos en el marco del Programa Empleo Temporal.	\$158,139.00	\$0.00	Jornal	1,740	0
Preparatoria General Cárdenas Lázaro	25-07-2018	Coordinar entre las partes, para la ejecución de acciones o proyectos en el marco del Programa Empleo Temporal.	\$266,360.00	\$0.00	Jornal	1,260	0
Preparatoria General Cárdenas Lázaro	25-07-2018	Coordinar entre las partes, para la ejecución de acciones o proyectos en el marco del Programa Empleo Temporal.	\$197,060.00	\$0.00	Jornal	930	0
Preparatoria General Cárdenas Lázaro	25-07-2018	Coordinar entre las partes, para la ejecución de acciones o proyectos en el marco del Programa Empleo Temporal.	\$190,320.00	\$0.00	Jornal	900	0
Preparatoria General Cárdenas Lázaro	25-07-2018	Coordinar entre las partes, para la ejecución de acciones o proyectos en el marco del Programa Empleo Temporal.	\$204,680.00	\$0.00	Jornal	960	0



## ANEXO 3. CONVENIOS FORMALIZADOS CON ORGANIZACIONES DE LA SOCIEDAD CIVIL

Nombre de la OSC	Fecha de Formalización del Convenio	Objetivos del Convenio	Monto Federal Aprobado del Convenio (pesos)	Monto Ejercido Federal del Convenio al 31 de diciembre de 2018 (pesos)	Metas del Convenio		
					Unidad de Medida	Cantidad	Alcanzadas al Trimestre
Fundación Grandes Sonrisas	25-07-2018	Coordinar entre las partes, para la ejecución de acciones o proyectos en el marco del Programa Empleo Temporal.	\$199,095.00	\$0.00	Jornal	1752	0
Fundación Grandes Sonrisas	25-07-2018	Coordinar entre las partes, para la ejecución de acciones o proyectos en el marco del Programa Empleo Temporal.	\$181,710.00	\$0.00	Jornal	1632	0
Fundación Grandes Sonrisas	25-07-2018	Coordinar entre las partes, para la ejecución de acciones o proyectos en el marco del Programa Empleo Temporal.	\$199,095.00	\$0.00	Jornal	1752	0
Fundación Grandes Sonrisas	25-07-2018	Coordinar entre las partes, para la ejecución de acciones o proyectos en el marco del Programa Empleo Temporal.	\$165,120.00	\$0.00	Jornal	780	0
Fundación Grandes Sonrisas	25-07-2018	Coordinar entre las partes, para la ejecución de acciones o proyectos en el marco del Programa Empleo Temporal.	\$199,095.00	\$0.00	Jornal	1,752	0
SIMA, Sistema Integral México Adelante	25-07-2018	Coordinar entre las partes, para la ejecución de acciones o proyectos en el marco del Programa Empleo Temporal.	\$349,880.00	\$0.00	Jornal	1,800	1800
Coordinadora Popular Campesina Plan De Ayala	25-07-2018	Coordinar entre las partes, para la ejecución de acciones o proyectos	\$400,752.00	\$0.00	Jornal	3,456	0

## ANEXO 3. CONVENIOS FORMALIZADOS CON ORGANIZACIONES DE LA SOCIEDAD CIVIL

Nombre de la OSC	Fecha de Formalización del Convenio	Objetivos del Convenio	Monto Federal Aprobado del Convenio (pesos)	Monto Ejercido Federal del Convenio al 31 de diciembre de 2018 (pesos)	Metas del Convenio		
					Unidad de Medida	Cantidad	Alcanzadas al Trimestre
		en el marco del Programa Empleo Temporal.					
Coordinadora Popular Campesina Plan De Ayala	25-07-2018	Coordinar entre las partes, para la ejecución de acciones o proyectos en el marco del Programa Empleo Temporal.	\$598,320.00	\$0.00	Jornal	5,160	5160
Mohua Nika	25-07-2018	Coordinar entre las partes, para la ejecución de acciones o proyectos en el marco del Programa Empleo Temporal.	\$189,410.00	\$94,705	Jornal	1,680	840
Mohua Nika	25-07-2018	Coordinar entre las partes, para la ejecución de acciones o proyectos en el marco del Programa Empleo Temporal.	\$195,500.00	\$97,750	Jornal	1,752	876
Mohua Nika	25-07-2018	Coordinar entre las partes, para la ejecución de acciones o proyectos en el marco del Programa Empleo Temporal.	\$195,500.00	\$97,750.00	Jornal	1,752	876
Mohua Nika	25-07-2018	Coordinar entre las partes, para la ejecución de acciones o proyectos en el marco del Programa Empleo Temporal.	\$253,760.00	\$126,880.00	Jornal	1,200	600
Mohua Nika	25-07-2018	Coordinar entre las partes, para la ejecución de acciones o proyectos en el marco del Programa Empleo Temporal.	\$203,360.00	\$101,680.00	Jornal	960	480
Mohua Nika	25-07-2018	Coordinar entre las	\$228,560.00	\$114,280.00	Jornal	1,080	540

## ANEXO 3. CONVENIOS FORMALIZADOS CON ORGANIZACIONES DE LA SOCIEDAD CIVIL

Nombre de la OSC	Fecha de Formalización del Convenio	Objetivos del Convenio	Monto Federal Aprobado del Convenio (pesos)	Monto Ejercido Federal del Convenio al 31 de diciembre de 2018 (pesos)	Metas del Convenio		
					Unidad de Medida	de Cantidad	Alcanzadas al Trimestre
		partes, para la ejecución de acciones o proyectos en el marco del Programa Empleo Temporal.					
Mohua Nika	25-07-2018	Coordinar entre las partes, para la ejecución de acciones o proyectos en el marco del Programa Empleo Temporal.	\$160,753.00	\$80,376.50	Jornal	1,612	806
Mohua Nika	25-07-2018	Coordinar entre las partes, para la ejecución de acciones o proyectos en el marco del Programa Empleo Temporal.	\$169,694.50	\$84,847.25	Jornal	1,829	914
Mohua Nika	25-07-2018	Coordinar entre las partes, para la ejecución de acciones o proyectos en el marco del Programa Empleo Temporal.	\$101,553.50	\$50,776.75	Jornal	1,100	550
Mohua Nika	25-07-2018	Coordinar entre las partes, para la ejecución de acciones o proyectos en el marco del Programa Empleo Temporal.	\$156,986.00	\$78,493.00	Jornal	1,700	850
Central Independiente De Obreros Agrícolas Y Campesinos José Dolores López Domínguez	25-07-2018	Coordinar entre las partes, para la ejecución de acciones o proyectos en el marco del Programa Empleo Temporal.	\$787,570.40	\$0.00	Jornal	6,960	0
Fundación Pequeños Detalles	25-07-2018	Coordinar entre las partes, para la ejecución de acciones o proyectos en el marco del Programa Empleo Temporal.	\$292,000.00	\$0.00	Jornal	1,380	0

## ANEXO 3. CONVENIOS FORMALIZADOS CON ORGANIZACIONES DE LA SOCIEDAD CIVIL

Nombre de la OSC	Fecha de Formalización del Convenio	Objetivos del Convenio	Monto Federal Aprobado del Convenio (pesos)	Monto Ejercido Federal del Convenio al 31 de diciembre de 2018 (pesos)	Metas del Convenio		
					Unidad de Medida	de Cantidad	Alcanzadas al Trimestre
Fundación Pequeños Detalles	25-07-2018	Coordinar entre las partes, para la ejecución de acciones o proyectos en el marco del Programa Empleo Temporal.	\$203,360.00	\$0.00	Jornal	960	0
Fundación Pequeños Detalles	25-07-2018	Coordinar entre las partes, para la ejecución de acciones o proyectos en el marco del Programa Empleo Temporal.	\$209,660.00	\$0.00	Jornal	990	0
Fundación Pequeños Detalles	25-07-2018	Coordinar entre las partes, para la ejecución de acciones o proyectos en el marco del Programa Empleo Temporal.	\$203,360.00	\$0.00	Jornal	960	0
Fundación Pequeños Detalles	25-07-2018	Coordinar entre las partes, para la ejecución de acciones o proyectos en el marco del Programa Empleo Temporal.	\$570,960.00	\$0.00	Jornal	2,700	0
Fundación Pequeños Detalles	25-07-2018	Coordinar entre las partes, para la ejecución de acciones o proyectos en el marco del Programa Empleo Temporal.	\$387,380.00	\$0.00	Jornal	1,830	0
Fundación Pequeños Detalles	25-07-2018	Coordinar entre las partes, para la ejecución de acciones o proyectos en el marco del Programa Empleo Temporal.	\$82,318.00	\$0.00	Jornal	880	0
Movimiento De Organizaciones Y Comunidades Rurales Independientes	25-07-2018	Coordinar entre las partes, para la ejecución de acciones o proyectos	\$134,905.00	\$0.00	Jornal	1,460	146087

## ANEXO 3. CONVENIOS FORMALIZADOS CON ORGANIZACIONES DE LA SOCIEDAD CIVIL

Nombre de la OSC	Fecha de Formalización del Convenio	Objetivos del Convenio	Monto Federal Aprobado del Convenio (pesos)	Monto Ejercido Federal del Convenio al 31 de diciembre de 2018 (pesos)	Metas del Convenio		
					Unidad de Medida	Cantidad	Alcanzadas al Trimestre
		en el marco del Programa Empleo Temporal.					
FUNDACIÓN HÉCTOR MATUS, A.C.	25-07-2018	Coordinar entre las partes, para la ejecución de acciones o proyectos en el marco del Programa Empleo Temporal.	\$17,811.54	\$0.00	Jornal	156	0
FUNDACIÓN HÉCTOR MATUS, A.C.	25-07-2018	Coordinar entre las partes, para la ejecución de acciones o proyectos en el marco del Programa Empleo Temporal.	\$21,931.85	\$0.00	Jornal	190	0
FUNDACIÓN HÉCTOR MATUS, A.C.	25-07-2018	Coordinar entre las partes, para la ejecución de acciones o proyectos en el marco del Programa Empleo Temporal.	\$58,145.40	\$0.00	Jornal	512	0
FUNDACIÓN HÉCTOR MATUS, A.C.	25-07-2018	Coordinar entre las partes, para la ejecución de acciones o proyectos en el marco del Programa Empleo Temporal.	\$62,904.39	\$0.00	Jornal	550	0
FUNDACIÓN HÉCTOR MATUS, A.C.	25-07-2018	Coordinar entre las partes, para la ejecución de acciones o proyectos en el marco del Programa Empleo Temporal.	\$17,811.54	\$0.00	Jornal	156	0
FUNDACIÓN HÉCTOR MATUS, A.C.	25-07-2018	Coordinar entre las partes, para la ejecución de acciones o proyectos en el marco del Programa Empleo Temporal.	\$22,627.85	\$0.00	Jornal	198	0
FUNDACIÓN HÉCTOR MATUS,	25-07-2018	Coordinar entre las	\$52,564.84	\$0.00	Jornal	462	0

## ANEXO 3. CONVENIOS FORMALIZADOS CON ORGANIZACIONES DE LA SOCIEDAD CIVIL

Nombre de la OSC	Fecha de Formalización del Convenio	Objetivos del Convenio	Monto Federal Aprobado del Convenio (pesos)	Monto Ejercido Federal del Convenio al 31 de diciembre de 2018 (pesos)	Metas del Convenio		
					Unidad de Medida	de Cantidad	Alcanzadas al Trimestre
A.C.		partes, para la ejecución de acciones o proyectos en el marco del Programa Empleo Temporal.					
FUNDACIÓN HÉCTOR MATUS, A.C.	25-07-2018	Coordinar entre las partes, para la ejecución de acciones o proyectos en el marco del Programa Empleo Temporal.	\$155,813.71	\$0.00	Jornal	1364	0
FUNDACIÓN HÉCTOR MATUS, A.C.	25-07-2018	Coordinar entre las partes, para la ejecución de acciones o proyectos en el marco del Programa Empleo Temporal.	\$59,694.18	\$0.00	Jornal	516	0
FUNDACIÓN HÉCTOR MATUS, A.C.	25-07-2018	Coordinar entre las partes, para la ejecución de acciones o proyectos en el marco del Programa Empleo Temporal.	\$367,201.92	\$0.00	Jornal	3248	0
FUNDACIÓN HÉCTOR MATUS, A.C.	25-07-2018	Coordinar entre las partes, para la ejecución de acciones o proyectos en el marco del Programa Empleo Temporal.	\$17,637.54	\$0.00	Jornal	154	0
FUNDACIÓN HÉCTOR MATUS, A.C.	25-07-2018	Coordinar entre las partes, para la ejecución de acciones o proyectos en el marco del Programa Empleo Temporal.	\$180,504.00	\$0.00	Jornal	1640	0
FUNDACIÓN HÉCTOR MATUS, A.C.	25-07-2018	Coordinar entre las partes, para la ejecución de acciones o proyectos en el marco del Programa Empleo Temporal.	\$65,925.88	\$0.00	Jornal	592	0

## ANEXO 3. CONVENIOS FORMALIZADOS CON ORGANIZACIONES DE LA SOCIEDAD CIVIL

Nombre de la OSC	Fecha de Formalización del Convenio	Objetivos del Convenio	Monto Federal Aprobado del Convenio (pesos)	Monto Ejercido Federal del Convenio al 31 de diciembre de 2018 (pesos)	Metas del Convenio		
					Unidad de Medida	de Cantidad	Alcanzadas al Trimestre
FUNDACIÓN HÉCTOR MATUS, A.C.	25-07-2018	Coordinar entre las partes, para la ejecución de acciones o proyectos en el marco del Programa Empleo Temporal.	\$17,811.54	\$0.00	Jornal	156	0
FUNDACIÓN HÉCTOR MATUS, A.C.	25-07-2018	Coordinar entre las partes, para la ejecución de acciones o proyectos en el marco del Programa Empleo Temporal.	\$76,202.58	\$0.00	Jornal	660	0
FUNDACIÓN HÉCTOR MATUS, A.C.	25-07-2018	Coordinar entre las partes, para la ejecución de acciones o proyectos en el marco del Programa Empleo Temporal.	\$72,643.71	\$0.00	Jornal	638	0
FUNDACIÓN HÉCTOR MATUS, A.C.	25-07-2018	Coordinar entre las partes, para la ejecución de acciones o proyectos en el marco del Programa Empleo Temporal.	\$117,865.00	\$0.00	Jornal	1035	0
FUNDACIÓN HÉCTOR MATUS, A.C.	25-07-2018	Coordinar entre las partes, para la ejecución de acciones o proyectos en el marco del Programa Empleo Temporal.	\$33,002.49	\$0.00	Jornal	290	0
FUNDACIÓN HÉCTOR MATUS, A.C.	25-07-2018	Coordinar entre las partes, para la ejecución de acciones o proyectos en el marco del Programa Empleo Temporal.	\$19,208.80	\$0.00	Jornal	170	0
FUNDACIÓN HÉCTOR MATUS, A.C.	25-07-2018	Coordinar entre las partes, para la ejecución de acciones o proyectos	\$17,811.54	\$0.00	Jornal	156	0

## ANEXO 3. CONVENIOS FORMALIZADOS CON ORGANIZACIONES DE LA SOCIEDAD CIVIL

Nombre de la OSC	Fecha de Formalización del Convenio	Objetivos del Convenio	Monto Federal Aprobado del Convenio (pesos)	Monto Ejercido Federal del Convenio al 31 de diciembre de 2018 (pesos)	Metas del Convenio		
					Unidad de Medida	de Cantidad	Alcanzadas al Trimestre
		en el marco del Programa Empleo Temporal.					
FUNDACIÓN HÉCTOR MATUS, A.C.	25-07-2018	Coordinar entre las partes, para la ejecución de acciones o proyectos en el marco del Programa Empleo Temporal.	\$541,720.80	\$0.00	Jornal	2064	0
TODOS SUMEMOS ROSAS, A.C.	26-10-2018	Coordinar entre las partes, para la ejecución de acciones o proyectos en el marco del Programa Empleo Temporal.	\$999,999.55	\$999,999.55	Jornal	9000	2700
EL CAMPO VALE MÁS	26-10-2018	Coordinar entre las partes, para la ejecución de acciones o proyectos en el marco del Programa Empleo Temporal.	\$94,265.70	\$94,265.70	Jornal	820	200
EL CAMPO VALE MÁS	26-10-2018	Coordinar entre las partes, para la ejecución de acciones o proyectos en el marco del Programa Empleo Temporal.	\$94,265.70	\$94,265.70	Jornal	820	200
SIMA, Sistema Integral México Adelante	31-10-2018	Coordinar entre las partes, para la ejecución de acciones o proyectos en el marco del Programa Empleo Temporal.	\$99,995.00	\$99,995.00	Jornal	510	0

Fuente: Secretaría de Bienestar (Programa de Empleo Temporal)



## ANEXO 3. CONVENIOS FORMALIZADOS CON ORGANIZACIONES DE LA SOCIEDAD CIVIL

**Nombre del Programa: Programa de Empleo Temporal.**

**Información preliminar al 31 de diciembre de 2018**

Introducción:

Con el fin de dar cumplimiento al numeral 3.7.1, de las Reglas de Operación del Programa, al 4to. Trimestre se han suscrito los siguientes convenios con las Organizaciones de la Sociedad Civil en el estado de **Sonora**.

Nombre de la OSC	Fecha de Formalización del Convenio	Objetivos del Convenio	Monto Federal Aprobado del Convenio (pesos)	Monto Ejercido Federal del Convenio al 31 de diciembre de 2018 (pesos)	Metas del Convenio		
					Unidad de Medida	Cantidad	Alcanzadas al Trimestre
CASAS DEL ESTUDIANTE GRAL. FRANCISCO VILLA, A.C.	27-06-2018	REHABILITACION DE FACHADAS	1'989,660.00	1'989,660.00	Jornales	17,820	0
BANCO DE ALIMENTOS DE HERMOSILLO, IAP	11-10-2018	CORTE, RECOLECCION Y PIZCA DE ALIMENTOS	519,252.20	519,252.20	Jornales	5,547	
		DESCARGA SELECCION Y LIMPIEZA DE ALIMENTOS EN EL BANCO DE ALIMENTOS	205,283.00	205,283.00	Jornales	2,193	
JOVENES REVOLUCIONARIOS CARDENISTAS A.C.	05-11-2018	CONSTRUCCIÓN DE LOSA DE CONCRETO HECHO EN OBRA DE 10 CM DE ESPESOR.	182,772.13	182,772.13	Jornales	902	

Fuente: Secretaría de Bienestar (Programa de Empleo Temporal)

**Nombre del Programa: Programa de Empleo Temporal.**

**Información preliminar al 31 de diciembre de 2018**

Introducción:

## ANEXO 3. CONVENIOS FORMALIZADOS CON ORGANIZACIONES DE LA SOCIEDAD CIVIL

Con el fin de dar cumplimiento al numeral 3.7.1, de las Reglas de Operación del Programa, al 4to. Trimestre se han suscrito los siguientes convenios con las Organizaciones de la Sociedad Civil en el estado de **Tabasco**.

Nombre de la OSC	Fecha de Formalización del Convenio	Objetivos del Convenio	Monto Aprobado Convenio (pesos)	Federal del	Monto Ejercido Convenio al 31 de diciembre de 2018 (pesos)	Metas del Convenio		
						Unidad de Medida	de Cantidad	Alcanzadas al 31 de diciembre
Movimiento por la Dignidad del Hombre (MODIH A.C.)	01-11-2018	Concertar y coordinar las acciones entre "LAS PARTES" para operar el proyecto denominado "Rehabilitación de 95 techos a base de láminas galvanizadas de 32 m2 cada uno, en las localidades Col. Benito Juarez 1ra sección, Ejido La Ceiba 2da sección, Ejido Palomulato Zapotal, Ejido Pejelagartero 1ra sección, Ejido La Ceiba 1ra sección y Ejido Blasillo, del Municipio de Huimanguillo Tabasco, en lo sucesivo "EL PROYECTO", detallado en el Anexo Único, en el marco del Programa de Empleo Temporal para el Ejercicio Fiscal 2018, con el fin de contribuir a dotar de esquemas e seguridad social que protejan el bienestar socioeconómico de la población en situación de carencia o pobreza mediante la mitigación del impacto económico y social de las personas de 16 años de edad o más que ven disminuidos sus ingresos o patrimonio ocasionado por situaciones económicas y sociales adversas, emergencias o desastres.	\$600,000.0 (Seiscientos pesos 00-100MN)	Mil	\$0.00  No se ha pagado al ejecutor (ambiente controlado por SHCP)	Empleos	95	0

Fuente: Secretaría de Bienestar (Programa de Empleo Temporal)

**Nombre del Programa:** Programa de Empleo Temporal.

**Información preliminar al 31 de diciembre de 2018**

Introducción:

## ANEXO 3. CONVENIOS FORMALIZADOS CON ORGANIZACIONES DE LA SOCIEDAD CIVIL

Con el fin de dar cumplimiento al numeral 3.7.1, de las Reglas de Operación del Programa, al 4to. Trimestre se han suscrito los siguientes convenios con las Organizaciones de la Sociedad Civil en el estado de **Tamaulipas**.

Nombre de la OSC	Fecha de Formalización del Convenio	Objetivos del Convenio	Monto Aprobado Federal del Convenio (pesos)	Monto Ejercido Federal del Convenio al 31 de diciembre de 2018 (pesos)	Metas del Convenio		
					Unidad de Medida	Cantidad	Alcanzadas al 31 de diciembre
CASAS DEL ESTUDIANTE GRAL. FRANCISCO VILLA ASOCIACIÓN CIVIL	27-07-2018	CONSERVACIÓN DE CAMINOS EN VARIAS LOCALIDADES DEL MUNICIPIO DE EL MANTE, TAMAULIPAS	252,685.00	252,685.00	KM	29.00	29.00
CASAS DEL ESTUDIANTE GRAL. FRANCISCO VILLA ASOCIACIÓN CIVIL	27-07-2018	CONSERVACIÓN DE CAMINO EN LA LOCALIDAD EL REFUGIO, MUNICIPIO DE EL MANTE, TAMAULIPAS.	52,165.00	52,165.00	KM	4.50	4.50
CASAS DEL ESTUDIANTE GRAL. FRANCISCO VILLA ASOCIACIÓN CIVIL	27-07-2018	LIMPIEZA Y REHABILITACIÓN DE ESPACIOS PÚBLICOS EN VARIAS LOCALIDADES DEL MUNICIPIO DE EL MANTE, TAMAULIPAS.	395,150.50	395,150.50	MT2	346,000.00	346,000.00

Fuente: Secretaría de Bienestar (Programa de Empleo Temporal)

**Nombre del Programa: Programa de Empleo Temporal.**

**Información preliminar al 31 de diciembre de 2018**

Introducción:

Con el fin de dar cumplimiento al numeral 3.7.1, de las Reglas de Operación del Programa, al 4to. Trimestre se han suscrito los siguientes convenios con las Organizaciones de la Sociedad Civil en el estado de **Tlaxcala**.

Nombre de la OSC	Fecha de Formalización	Objetivos del Convenio	Monto Federal Aprobado del	Monto Federal Ejercido del Convenio al 31 de	Metas del Convenio
------------------	------------------------	------------------------	----------------------------	--	--------------------

## ANEXO 3. CONVENIOS FORMALIZADOS CON ORGANIZACIONES DE LA SOCIEDAD CIVIL

	del Convenio		Convenio (pesos)	diciembre de 2018 (pesos)	Unidad de Medida	Cantidad	Alcanzadas al 31 de diciembre
Fundación H+XM	24-07-2018	Contribuir a dotar de esquemas de seguridad social que protejan el bienestar socioeconómico de la población en situación de carencia o pobreza mediante la mitigación del impacto económico y social de las personas de 16 años de edad o más que ven disminuidos sus ingresos o patrimonio ocasionado por situaciones económicas y sociales adversas, emergencias o desastres.	\$350,000.00 (treientos cincuenta mil pesos 00-100 M.N.)	\$349,971.00 (Trecientos cuarenta y nueve mil novecientos setenta y un pesos 00-100 M.N.)	Jornales	1600	1600
Centro de Vinculación Tecnológica, fomento social y productivo para el Desarrollo Rural A.C.	25-07-2018	Contribuir a dotar de esquemas de seguridad social que protejan el bienestar socioeconómico de la población en situación de carencia o pobreza mediante la mitigación del impacto económico y social de las personas de 16 años de edad o más que ven disminuidos sus ingresos o patrimonio ocasionado por situaciones económicas y sociales adversas, emergencias o desastres.	\$199,995.90 (ciento noventa y nueve mil novecientos noventa y cinco pesos 90-100 M.N.)	\$199,995.90 (ciento noventa y nueve mil novecientos noventa y cinco pesos 90-100 M.N.)	Jornales	1729	1729
Casas del Estudiante General Francisco Villa A.C.	24-07-2018	Contribuir a dotar de esquemas de seguridad social que protejan el bienestar socioeconómico de la población en situación de carencia o pobreza mediante la mitigación del impacto económico y social de las personas de 16 años de edad o más que ven disminuidos sus ingresos o patrimonio ocasionado por situaciones económicas y sociales adversas, emergencias o desastres.	\$1,500,000.00 (un millón quinientos mil pesos 00-100 M.N.)	\$1,498,140.00 (un millón cuatrocientos noventa y ocho mil ciento cuarenta pesos 00-100 M.N.)	Jornales	17220	17220
Organización Democrática Bases Populares A.C.	25-07-2018	Contribuir a dotar de esquemas de seguridad social que protejan el bienestar socioeconómico de la población en situación de carencia o pobreza mediante la mitigación del impacto económico y social de las personas de 16 años de edad o más que ven disminuidos sus ingresos o patrimonio ocasionado por situaciones económicas y sociales adversas, emergencias o desastres.	\$300,000.00 (Trecientos mil pesos 00-100 M.N.)	\$282,202.00 (doscientos ochenta y dos mil doscientos dos pesos 00-100 M.N.)	Jornales	2516	2516
Mujeres del Tercer Milenio A.C.	25-07-2018	Contribuir a dotar de esquemas de seguridad social que protejan el bienestar socioeconómico de la población en situación de carencia o pobreza mediante la mitigación del impacto económico y social de las personas de 16 años de edad o más que ven disminuidos sus ingresos o patrimonio ocasionado por situaciones económicas y sociales adversas, emergencias o desastres.	\$400,000.00 (cuatrocientos mil pesos 00-100 M.N.)	\$394,356.00 (Trecientos noventa y cuatro mil trescientos cincuenta y seis pesos 00-100 M.N.)	Jornales	3508	3508
Jóvenes	08-10-2018	Contribuir a dotar de esquemas de seguridad social que	\$549,409.93	0	Jornales	4353	0

## ANEXO 3. CONVENIOS FORMALIZADOS CON ORGANIZACIONES DE LA SOCIEDAD CIVIL

Nombre de la OSC	Fecha de Formalización del Convenio	Objetivos del Convenio	Monto Federal Aprobado del Convenio (pesos)	Monto Federal Ejercido del Convenio al 31 de diciembre de 2018 (pesos)	Metas del Convenio		
					Unidad de Medida	Cantidad	Alcanzadas al 31 de diciembre
Revolucionarios Cardenistas A.C.		protejan el bienestar socioeconómico de la población en situación de carencia o pobreza mediante la mitigación del impacto económico y social de las personas de 16 años de edad o más que ven disminuidos sus ingresos o patrimonio ocasionado por situaciones económicas y sociales adversas, emergencias o desastres.	(Quinientos cuarenta y nueve mil cuatrocientos nueve pesos 93-100 M.N.)				

Fuente: Secretaría de Bienestar (Programa de Empleo Temporal)

**Nombre del Programa: Programa de Empleo Temporal.**

**Información preliminar al 31 de diciembre de 2018**

Introducción:

Con el fin de dar cumplimiento al numeral 3.7.1, de las Reglas de Operación del Programa, al 4to. Trimestre se han suscrito los siguientes convenios con las Organizaciones de la Sociedad Civil en el estado de **Veracruz**.

Nombre de la OSC	Fecha de Formalización del Convenio	Objetivos del Convenio	Monto Federal Aprobado del Convenio (pesos)	Monto Federal Ejercido del Convenio al 31 de diciembre de 2018 (pesos)	Metas del Convenio		
					Unidad de Medida	Cantidad	Alcanzadas al Trimestre
FOMENTADORA UNIVERSAL DE ESTADOS, REGIONES Y ZONAS ALEDAÑAS FUERZA, A.C.	20-03-2018	REHABILITACION DE VIVIENDA RURAL PISO FIRME	\$ 700,000.00	\$ 700,000.00	VIVIENDA	112	112
FUNDACIÓN IDEALISTAS POR MÉXICO A.C.	23-03-2018	REHABILITACION DE CAMINO RURAL	\$ 1'499,184.00	\$ 1'499,184.00	KM	16.5	16.5
GOPUMM, A.C.	20-03-2018	REHABILITACIÓN DE ESCUELAS	\$ 1'999,917.00	\$ 999,958.50	AULA	84	42
MANOS MEXICANAS POR UN BUEN FUTURO, A.C.	23-03-2018	REHABILITACION DE ESCUELAS	\$ 1'999,962.00	\$ 1'999,962.00	ANEXO	10	5
SOMOS CUENCA, A.C.	26-03-2018	REHABILITACION DE ESCELAS	\$ 1'999,685.00	\$ 1'999,685.00	ANEXO	12	6

## ANEXO 3. CONVENIOS FORMALIZADOS CON ORGANIZACIONES DE LA SOCIEDAD CIVIL

Nombre de la OSC	Fecha de Formalización del Convenio	Objetivos del Convenio	Monto Aprobado del Convenio (pesos)	Monto Ejercido Federal del Convenio al 31 de diciembre de 2018 (pesos)	Metas del Convenio		
					Unidad de Medida	Cantidad	Alcanzadas al Trimestre
INICIATIVA TESLA, A.C.	23-03-2018	REHABILITACION Y LIMPIEZA DE AREAS PUBLICAS	\$ 1'599'959.00	\$ 1'599'959.00	OBRA	1	1
LUCHANDO POR VERACRUZ, A.C.	23-03-2018	REHABILITACION Y LIMPIEZA DE AREAS PUBLICAS	\$ 1550'034'.00	\$ 1550'034'.00	OBRA	1	1
YAOCHUAL UNIDAS GENERANDO PROGRESO, A.C.	23-03-2018	REHABILITACION Y LIMPIEZA DE AREAS PUBLICAS	\$ 1'750'005.00	\$ 1'750'005.00	OBRA	1	1
FUNDACION TONAT, A.C.	23-03-2018	REHABILITACION Y LIMPIEZA DE AREAS PUBLICAS	\$ 1'282'940.00	\$ 1'282'940.00	OBRA	1	1
FOMENTO DE PROGRAMAS INTEGRALES PARA EL DESARROLLO SUSTENTABLE DE LA CUENCA, A.C.	09-07-2018	REHABILITACION DE VIVIENDA RURAL TECHOS	\$ 447'968.59	\$ 223'984.29	VIVIENDA	89	44
CONSEJO NACIONAL CAMPESINA LIMAXTUM, A.C.	09-07-2018	REHABILITACION DE VIVIENDA RURAL TECHOS	\$ 491'220.00	\$ 245'610.00	VIVIENDA	90	45
FUNDACION H+XM A.C.	09-07-2018	REHABILITACION DE VIVIENDA RURAL TECHOS	\$ 500'000.00	\$ 250'000.00	VIVIENDA	100	50
FUNDACION AUTONOMA DE ORGANIZACIONES DE CAMPESINOS Y COLONOS A.C.	09-07-2018	CONSERVACIÓN DE CAMINO RURAL	\$ 1'098'636.00	\$ 549'318.00	KM	44	22
COALICION DE ORGANIZACIONES DEMOCRATICAS, URBANAS Y CAMPESINA A.C.	03-07-2018	LIMPIEZA Y REHABILITACION DE ESPACIOS PUBLICOS	\$ 493'957.04	\$ 246'978.52	OBRA	1	0.5
BANCO DE ALIMENTOS DE VERACRUZ A.C.	03-07-2018	PET-ALIMENTARIO BRIGADA 1 Y 2	\$ 536'074.06	\$ 268'037.03	TONELADA	752.4	376.2
BANCO DE ALIMENTOS MANA, A.C.	03-07-2018	PET-ALIMENTARIO BRIGADA 1	\$ 582'741.25	\$ 291'370.62	TONELADA	647.4	323.7
ASOCIACION REGIONAL DE SOCIEDADES COOPERATIVAS, PERMISIONARIOS Y ACUICULTORES DE LA ZONA CENTRO NORTE DEL ESTADO DE VERACRUZ A.C.	03-07-2018	LIMPIEZA EN ZONAS DE PESCA Y REHABILITACION DE REDES	\$ 1'795'000.00	\$ 897'500.00	M2	12,185.0	6,092.5
MARYCHUY ALIANZA INTERNACIONAL	03-07-2018	LIMPIEZA EN ZONAS DE PESCA Y	\$ 1'602'000.00	\$ 801'000.00	M2	10,887.0	5,443.5

## ANEXO 3. CONVENIOS FORMALIZADOS CON ORGANIZACIONES DE LA SOCIEDAD CIVIL

Nombre de la OSC	Fecha de Formalización del Convenio	Objetivos del Convenio	Monto Federal Aprobado del Convenio (pesos)	Monto Federal Ejercido del Convenio al 31 de diciembre de 2018 (pesos)	Metas del Convenio		
					Unidad de Medida	Cantidad	Alcanzadas al Trimestre
A.C.		REHABILITACION DE REDES					
CENTRO HUMANISTA DE APOYO EN VALORES SOCIALES A.C.	03-07-2018	LIMPIEZA EN ZONAS DE PESCA Y REHABILITACION DE REDES	\$ 1'551'007.00	\$ 775'503.50	M2	10,527.0	5,263.5
APOYO INTEGRAL A LAS ORGANIZACIONES CIVILES A.C.	03-07-2018	LIMPIEZA EN ZONAS DE PESCA Y REHABILITACION DE REDES	\$ 1,991,416.00	\$ 995'708.00	M2	13,519.00	6,759.5
INICIATIVA TESLA, A.C.	20-07-2018	REHABILITACION Y LIMPIEZA DE AREAS PUBLICAS	\$ 400'040.00	\$ 200'020.00	OBRA	1	1
LUCHANDO POR VERACRUZ, A.C.	20-07-2018	REHABILITACION Y LIMPIEZA DE AREAS PUBLICAS	\$ 499'000.00	\$ 249'500.00	OBRA	1	1
YAOCIHUAL UNIDAS GENERANDO PROGRESO, A.C.	20-07-2018	REHABILITACION Y LIMPIEZA DE AREAS PUBLICAS	\$ 249'000.00	\$ 124'500.00	OBRA	1	1
FUNDACION TONAT, A.C.	20-07-2018	REHABILITACION Y LIMPIEZA DE AREAS PUBLICAS	\$ 717'060.00	\$ 358'530.00	OBRA	1	1
TRABAJANDO CON VALOR HUMANO A.C.	20-07-2018	REHABILITACION Y LIMPIEZA DE AREAS PUBLICAS	\$ 1'600'000.00	\$ 800'000.00	OBRA	2	1

Fuente: Secretaría de Bienestar (Programa de Empleo Temporal)

**Nombre del Programa: Programa de Empleo Temporal.**

**Información preliminar al 31 de diciembre de 2018**

Introducción:

Con el fin de dar cumplimiento al numeral 3.7.1, de las Reglas de Operación del Programa, al 4to. Trimestre se han suscrito los siguientes convenios con las Organizaciones de la Sociedad Civil en el estado de **Yucatán**.

Nombre de la OSC	Fecha de Formalización del Convenio	Objetivos del Convenio	Monto Federal Aprobado del Convenio (pesos)	Monto Federal Ejercido del Convenio al 31 de diciembre de 2018 (pesos)	Metas del Convenio		
					Unidad de Medida	de Cantidad	Alcanzadas al 31 de diciembre

## ANEXO 3. CONVENIOS FORMALIZADOS CON ORGANIZACIONES DE LA SOCIEDAD CIVIL

Nombre de la OSC	Fecha de Formalización del Convenio	Objetivos del Convenio	Monto Federal Aprobado del Convenio (pesos)	Monto Federal Ejercido del Convenio al 31 de diciembre de 2018 (pesos)	Metas del Convenio		
					Unidad de Medida	de Cantidad	Alcanzadas al 31 de diciembre
"UNION DE PROFESIONISTAS SUREÑOS JOSE MARTI A.C."	26-06-2018	SOCIAL	\$839,683.00	\$839,683.00	MT2	410,108.88	100%
"COALICION DE ORGANIZACIONES DEMOCRATICAS URBANAS Y CAMPESINAS A.C."	06-07-2018	SOCIAL	\$299,895.00	\$299,895.00	MT2	6,860	100%
"FUNDACION PARA EL DESARROLLO COMUNITARIO Y HUMANO A.C."	06-07-2018	SOCIAL	\$867,961.50	\$867,961.50	MT2	531,946.70	100%
"FUNDACION PARA EL DESARROLLO COMUNITARIO Y HUMANO A.C."	30-07-2018	SOCIAL	\$1,132,037.99	\$1,132,037.99	MT2	24,990	100%
"FUNFACION LOLO LOPEZ A.C."	23-07-2018	SOCIAL	\$500,000.00	\$0.00	VIVIENDAS	48	EL RECURSO SE ENCUENTRA EN AMBIENTE CONTROLADO

Fuente: Secretaría de Bienestar (Programa de Empleo Temporal)

**Nombre del Programa: Programa de Empleo Temporal.**

**Información preliminar al 31 de diciembre de 2018**

Introducción:

Con el fin de dar cumplimiento al numeral 3.7.1, de las Reglas de Operación del Programa, al 4to. Trimestre se han suscrito los siguientes convenios con las Organizaciones de la Sociedad Civil en el estado de **Zacatecas**.

Nombre de la OSC	Fecha de Formalización del Convenio	Objetivos del Convenio	Monto Federal Aprobado del Convenio (pesos)	Monto Federal Ejercido del Convenio al 31 de diciembre de 2018 (pesos)	Metas del Convenio		
					Unidad de Medida	Cantidad	Alcanzadas al Trimestre



## ANEXO 3. CONVENIOS FORMALIZADOS CON ORGANIZACIONES DE LA SOCIEDAD CIVIL

Nombre de la OSC	Fecha de Formalización del Convenio	Objetivos del Convenio	Monto Federal Aprobado del Convenio (pesos)	Monto Federal Ejercido del Convenio al 31 de diciembre de 2018 (pesos)	Metas del Convenio		
					Unidad de Medida	Cantidad	Alcanzadas al Trimestre
CENTRAL INDEPENDIENTE DE OBREROS AGRICOLAS EN EL ESTADO DE ZACATECAS (CIOAC)	2-07-2018	CONSTRUCCION DE PISO DE CONCRETO HIDRAULICO HECHO EN OBRA 16 m2 por vivienda	499,635.50	499,635.50	Jornales	2,234	2,234
CENTRAL INDEPENDIENTE DE OBREROS AGRICOLAS Y CAMPESINOS JOSE DOLORESLOPEZ DOMINGUEZEN EL ESTADO DE ZACATECAS	30-07-2018	CONSTRUCCIÓN DE TECHOS DE LOSA DE CONCRETO 24 M2 DE LOSA MACIZA DE 10CM DE ESPESOR	700,000.00	700,000.00	Jornales	6,120	6,120
CASA DEL ESTUDIANTE GRAL. FRANCISCO VILLA A.C.	30 -07-2018	REHABILITACIÓN DE FACHADAS	1,866,754.81	1,047,225.36	Jornales	290	193
BAZAC	15-07-2018	Corte, Recolección y pizca de alimentos	677,869.32	677,869.32	Jornales	4,818	4,818
COLECTIVO DE MUJERES POR LA EQUIDAD, LA SALUD Y LA EDUCACION, AC	25-10-2018	Capacitación a cuidadoras de personas con discapacidades	1,291,897.00	1,291,897.00	Jornales	263	263
COLECTIVO PARA LA EQUIDAD Y LA DEFENSA DE LOS DERECHOS DE LA MUJERES TECHIYALIZTLI	25-10-2018	Capacitación a cuidadoras de personas con discapacidades	1,708,096.00	1,708,096.00	Jornales	888	888
AUTOGESTION CAMPESINA FRENTE POPULAR DE LUCHA DE ZACATECAS, ASOCIACION CIVIL	15-10-2018	REHABILITACIÓN DE FACHADAS	1,321,887.00	660,944.00	Jornales	570	285
ORGANIZACIÓN CAMPESINA POPULAR DEL SURESTE ZACATECANO	15-10-2018	REHABILITACIÓN DE FACHADAS	1,178,102.80	89,0512.00	Jornales	508	255
JOVENES REVOLUCIONARIOS CARDENISTAS A.C.	20-07-2018	CONSTRUCCION DE CUARTOS ADICIONALES	443,961.26	443,961.26	Jornales	9	9

Fuente: Secretaría de Bienestar (Programa de Empleo Temporal)

## ANEXO 3. CONVENIOS FORMALIZADOS CON ORGANIZACIONES DE LA SOCIEDAD CIVIL

**Nombre del Programa: Seguro de Vida para Jefas de Familia**

**Información preliminar al cierre de 2018**

Introducción: De acuerdo al Plan Maestro 2018 del Programa Seguro de Vida para Jefas de Familia, siguiendo la estrategia de Transversalidad y Complementariedad se lograron establecer Convenios con dependencias federales y organizaciones privadas, para la promoción, intercambio de información y realización de acciones que contribuyan a la Afiliación al Programa de las familias con jefatura femenina y la incorporación de hijas e hijos en orfandad materna para que reciban un apoyo económico, que les permita su ingreso o permanencia en el sistema educativo nacional.

Con el fin de dar cumplimiento al numeral 4.2, de las Reglas de Operación del Programa, en el tercer trimestre se han suscrito **6 Convenios**.

Nombre de la OSC-Dependencia	Fecha de Formalización del Convenio	Objetivos del Convenio	Monto Federal Aprobado del Convenio (pesos)	Monto Federal Ejercido del Convenio al 30 de septiembre de 2018 (pesos)	Metas del Convenio		
					Unidad de Medida	Cantidad	Alcanzadas al Trimestre
Instituto Nacional de Cardiología, Ignacio Chávez	06 de marzo de 2018	El objeto del presente instrumento jurídico es establecer las bases conforme a las cuales "LAS PARTES" se comprometen a llevar a cabo la colaboración necesaria, para el desarrollo de "EL PROGRAMA", mediante la afiliación de las madres jefas de familia que laboren en "EL INSTITUTO", que tengan el carácter de personal de tipo administrativo, médico, enfermería, servicios generales, intendencia, mantenimiento, así como a las usuarias de los servicios del hospital, que lo soliciten y que sean jefas de familia en condición de pobreza, vulnerabilidad por carencias sociales o por ingresos a un seguro de vida, de modo que, en caso de fallecer, se incentive el ingreso o permanencia de sus hijas e hijos de hasta 23 años de edad en el sistema escolar, de conformidad con lo establecido en las "REGLAS DE OPERACIÓN" de "EL PROGRAMA".	No aplica	No aplica	Afiliación de las Familias con Jefatura Femenina e Incorporación de Beneficiarios (hijas e hijos en orfandad materna)	Ver nota de pie de cuadro	163 afiliaciones de Jefas de Familia  2 incorporaciones de beneficiarios al programa
Cruz Roja Mexicana I.A.P	08 de marzo de 2018	El objeto del presente instrumento jurídico es establecer las bases conforme a las cuales "LAS PARTES" se comprometen a llevar a cabo la concertación y colaboración necesaria, para el desarrollo de "EL PROGRAMA", mediante la afiliación de las madres que laboren en "LA CRUZ	No aplica	No aplica	Afiliación de las Familias con Jefatura Femenina e Incorporación de Beneficiarios (hijas e hijos en orfandad	Ver nota de pie de cuadro	41 afiliaciones de Jefas de Familia  2 incorporaciones

## ANEXO 3. CONVENIOS FORMALIZADOS CON ORGANIZACIONES DE LA SOCIEDAD CIVIL

Nombre de la OSC-Dependencia	Fecha de Formalización del Convenio	Objetivos del Convenio	Monto Federal Aprobado del Convenio (pesos)	Monto Federal Ejercido del Convenio al 30 de septiembre de 2018 (pesos)	Metas del Convenio		
					Unidad de Medida	Cantidad	Alcanzadas al Trimestre
		ROJA", que tengan el carácter de personal de tipo administrativo, médico, enfermería, servicios generales, intendencia, mantenimiento y usuarias de los servicios de la Institución que lo soliciten y que sean jefas de familia en condición de pobreza, vulnerabilidad por carencias sociales o por ingresos a un seguro de vida, de modo que, en caso de fallecer, se incentive el ingreso o permanencia de sus hijas e hijos de hasta 23 años de edad en el sistema escolar, de conformidad con lo establecido en "LAS REGLAS DE OPERACIÓN" de "EL PROGRAMA".			materna)		de beneficiarios al programa
Instituto Nacional de Cancerología	12 de marzo de 2018	El objeto del presente instrumento jurídico es establecer las bases conforme a las cuales "LAS PARTES" se comprometen a llevar a cabo la colaboración necesaria, para el desarrollo de "EL PROGRAMA", mediante la afiliación de las madres jefas de familia que laboren en "EL INSTITUTO", que tengan el carácter de personal de tipo administrativo, médico, enfermería, servicios generales, intendencia, mantenimiento, así como a las usuarias de los servicios del hospital, que lo soliciten y que sean jefas de familia en condición de pobreza, vulnerabilidad por carencias sociales o por ingresos a un seguro de vida, de modo que, en caso de fallecer, se incentive el ingreso o permanencia de sus hijas e hijos de hasta 23 años de edad en el sistema escolar, de conformidad con lo establecido en las "REGLAS DE OPERACIÓN" de "EL PROGRAMA".	No aplica	No aplica	Afiliación de las Familias con Jefatura Femenina e Incorporación de Beneficiarios (hijas e hijos en orfandad materna)	Ver nota de pie de cuadro	Las jefas de familia ya estaban afiliadas al Seguro de Vida, y no se presentaron casos de incorporación de hijas e hijos en orfandad materna.
Instituto Nacional de Enfermedades Respiratorias, Ismael Cosío Villegas	14 de marzo de 2018	El objeto del presente instrumento jurídico es establecer las bases conforme a las cuales "LAS PARTES" se comprometen a llevar a cabo la colaboración necesaria, para el desarrollo de "EL PROGRAMA", mediante la afiliación de las madres jefas de familia que laboren en "EL INSTITUTO", que	No aplica	No aplica	Afiliación de las Familias con Jefatura Femenina e Incorporación de Beneficiarios (hijas e hijos en orfandad	Ver nota de pie de cuadro	Las jefas de familia ya estaban afiliadas al Seguro de Vida, y no se

## ANEXO 3. CONVENIOS FORMALIZADOS CON ORGANIZACIONES DE LA SOCIEDAD CIVIL

Nombre de la OSC- Dependencia	Fecha de Formalización del Convenio	Objetivos del Convenio	Monto Federal Aprobado del Convenio (pesos)	Monto Federal Ejercido del Convenio al 30 de septiembre de 2018 (pesos)	Metas del Convenio		
					Unidad de Medida	Cantidad	Alcanzadas al Trimestre
		tengan el carácter de personal de tipo administrativo, médico, enfermería, servicios generales, intendencia, mantenimiento, así como a las usuarias de los servicios del hospital, que lo soliciten y que sean jefas de familia en condición de pobreza, vulnerabilidad por carencias sociales o por ingresos a un seguro de vida, de modo que, en caso de fallecer, se incentive el ingreso o permanencia de sus hijas e hijos de hasta 23 años de edad en el sistema escolar, de conformidad con lo establecido en las "REGLAS DE OPERACIÓN" de "EL PROGRAMA".			materna)		presentaron casos de incorporación de hijas e hijos en orfandad materna.
Instituto Nacional de Neurología y Neurocirugía, Manuel Velasco Suárez	15 de marzo de 2018	El objeto del presente instrumento jurídico es establecer las bases conforme a las cuales "LAS PARTES" se comprometen a llevar a cabo la colaboración necesaria, para el desarrollo de "EL PROGRAMA", mediante la afiliación de las madres jefas de familia que laboren en "EL INSTITUTO", que tengan el carácter de personal de tipo administrativo, médico, enfermería, servicios generales, intendencia, mantenimiento, así como a las usuarias de los servicios del hospital, que lo soliciten y que sean jefas de familia en condición de pobreza, vulnerabilidad por carencias sociales o por ingresos a un seguro de vida, de modo que, en caso de fallecer, se incentive el ingreso o permanencia de sus hijas e hijos de hasta 23 años de edad en el sistema escolar, de conformidad con lo establecido en las "REGLAS DE OPERACIÓN" de "EL PROGRAMA".	No aplica	No aplica	Afiliación de las Familias con Jefatura Femenina e Incorporación de Beneficiarios (hijas e hijos en orfandad materna)	Ver nota de pie de cuadro	165 afiliaciones de Jefas de Familia  3 incorporaciones de beneficiarios al programa

## ANEXO 3. CONVENIOS FORMALIZADOS CON ORGANIZACIONES DE LA SOCIEDAD CIVIL

Nombre de la OSC- Dependencia	Fecha de Formalización del Convenio	Objetivos del Convenio	Monto Federal Aprobado del Convenio (pesos)	Monto Federal Ejercido del Convenio al 30 de septiembre de 2018 (pesos)	Metas del Convenio		
					Unidad de Medida	Cantidad	Alcanzadas al Trimestre
Instituto Nacional de Perinatología, Isidro Espinosa de los Reyes	21 de marzo de 2018	El objeto del presente instrumento jurídico es establecer las bases conforme a las cuales "LAS PARTES" se comprometen a llevar a cabo la colaboración necesaria, para el desarrollo de "EL PROGRAMA", mediante la afiliación de las madres jefas de familia que laboren en "EL INSTITUTO", que tengan el carácter de personal de tipo administrativo, médico, enfermería, servicios generales, intendencia, mantenimiento, así como a las usuarias de los servicios del hospital, que lo soliciten y que sean jefas de familia en condición de pobreza, vulnerabilidad por carencias sociales o por ingresos a un seguro de vida, de modo que, en caso de fallecer, se incentive el ingreso o permanencia de sus hijas e hijos de hasta 23 años de edad en el sistema escolar, de conformidad con lo establecido en las "REGLAS DE OPERACIÓN" de "EL PROGRAMA".	No aplica	No aplica	Afiliación de las Familias con Jefatura Femenina e Incorporación de Beneficiarios (hijas e hijos en orfandad materna)	Ver nota de pie de cuadro	Las jefas de familia ya estaban afiliadas al Seguro de Vida, y no se presentaron casos de incorporación de hijas e hijos en orfandad materna.

Fuente: Dirección General de Seguro de Vida para Jefas de Familia.

Nota: La cantidad de Afiliaciones de Jefas de Familia derivadas de los Convenios, no fue establecida debido a que se realiza por etapas. Inicialmente se afilia de manera voluntaria a las jefas de familia del personal adscrito a la Institución; posteriormente, por medio del área de Trabajo Social de la Institución y previa autorización de su representante legal, se obtiene la base de datos de las madres fallecidas a partir de marzo de 2013 para la incorporación de sus beneficiarios; finalmente, se realiza la afiliación voluntaria de las jefas de familia usuarias de los servicios de la Institución.

El estatus de "En Proceso" de las metas del Convenio alcanzadas, se debe a que las Instituciones están buscando las mejores condiciones para que la mayoría del personal adscrito pueda asistir a la fecha en que se lleve a cabo la promoción del Programa para la afiliación

## ANEXO 3. CONVENIOS FORMALIZADOS CON ORGANIZACIONES DE LA SOCIEDAD CIVIL

Nombre del Programa: Coordinación Nacional de PROSPERA Programa de Inclusión Social

Información preliminar al 31 de diciembre de 2018

Introducción:

Con el fin de dar cumplimiento al numeral 3.6.4 de las Reglas de Operación del Programa, en el periodo enero-diciembre se han suscrito los siguientes convenios con las Organizaciones de la Sociedad Civil:

Nombre de la OSC y entidad federativa de su ubicación	Fecha de Formalización del Convenio	Objetivos del Convenio	Monto Federal Aprobado del Convenio (pesos)	Monto Federal Ejercido del Convenio al 31 de diciembre de 2018 (pesos)	Metas del Convenio		
					Unidad de Medida	Cantidad	Alcanzadas al 31 de diciembre
Un kilo de Ayuda, A.C.	15 de mayo de 2018	Articular acciones a través de la coordinación de esfuerzos en la que contribuyan a la disminución de los niveles de desnutrición y pobreza alimentaria y mejorar el estado de nutrición, a través del "Proyecto de Monitoreo del Desarrollo Infantil Temprano (DIT) en los estados de Puebla Y Oaxaca2 de hasta 3,000 niñas y niños, menores de 5 años beneficiarios de PROSPERA en su Esquema de Apoyos Sin Corresponsabilidad.	\$ 3,300,000.00  (Tres millones trescientos mil pesos 00/100 moneda nacional)	\$ 1,650,000.00  (Un millón seiscientos cincuenta mil pesos 00/100 moneda nacional)	Calendario de actividades (cronograma de operación), metodología en instrumentos de recolección de la información.	Uno	Acumulado  \$ 3,300,000.00
				\$ 1,650,000.00  (Un millón seiscientos cincuenta mil pesos 00/100 moneda nacional)	- Línea basal de los menores en los indicadores de Desarrollo Infantil Temprano del Modelo de Intervención.	Uno	
					- Reporte final del avance en indicadores de la intervención.	Uno	

Fuente: Sedesol, (Coordinación Nacional de PROSPERA Programa de Inclusión Social)

## ANEXO 3. CONVENIOS FORMALIZADOS CON ORGANIZACIONES DE LA SOCIEDAD CIVIL

Nombre del Programa: Abasto Social de Leche

Información preliminar al 31 de diciembre de 2018

Introducción:

Con el fin de dar cumplimiento al numeral 3.4.2 de las Reglas de Operación del Programa, en el periodo enero-diciembre se han suscrito los siguientes convenios con las Organizaciones de la Sociedad Civil:

Nombre de la OSC y entidad federativa de su ubicación	Fecha de Formalización del Convenio	Objetivos del Convenios <sup>1/</sup>	Monto Federal Aprobado del Convenio (pesos)	Monto Federal Ejercido del Convenio al 31 de diciembre (pesos)	Metas del Convenio		
					Unidad de Medida	Cantidad	Alcanzadas al 30 de junio
<b>AGUASCALIENTES</b>							
Casa de Descanso para Ancianos "Matilde Roubroy de Villanueva, I.B.P."	31/07/2014		15,788	4,516	Personas Beneficiarias	60	52
<b>BAJA CALIFORNIA</b>			0	0			
Casa Hogar Bienvenidos, A.C.	28/05/1995		6,267	0		34	0
Proasilo de Ancianos, A.C.	28/05/1995		9,032	1,106		49	37
<b>CAMPECHE</b>			0	0			
Casa Hogar Rancho El Palomar, A.C.	24/06/1995		11,290	3,686		49	17
<b>COAHUILA</b>			0	0			
Instituto de Servicios de Salud Rehabilitación y Educación Especial e Integral del Estado de Coahuila	31/10/1996		22,118	11,059		96	78
Casa Hogar Pepita M. del Valle Arizpe, A.C.	01/06/1995		9,216	3,318		40	20
<b>COLIMA</b>							
Asilo de Ancianos de la Purísima Concepción de Tecomán, A.C.	26/02/1999		4,424	3,318		48	30
Asociación de Beneficencia Privada de Colima, I.A.P.	31/10/2014		26,312	18,432	Personas Beneficiarias	100	0

## ANEXO 3. CONVENIOS FORMALIZADOS CON ORGANIZACIONES DE LA SOCIEDAD CIVIL

Nombre de la OSC y entidad federativa de su ubicación	Fecha de Formalización del Convenio	Objetivos del Convenios <sup>1/</sup>	Monto Aprobado del Convenio Federal (pesos)	Monto Ejercido del Convenio al 31 de diciembre Federal (pesos)	Metas del Convenio		
					Unidad de Medida	de Cantidad	Alcanzadas al 30 de junio
Asociación de Voluntarias Vicentinas de Colima, A.C.	26/02/1999		8,064	4,516		35	28
Centro de Promoción Humana y de Cultura de Colima, I.A.P.	13/12/2013		5,069	0		22	0
Guardería Infantil José Amador Velasco, I.A.P.	30/09/1996		20,736	3,594		90	54
Hogar de Amor y Protección al Niño, A.C.	30/09/1996		3,318	3,318		36	38
<b>CHIHUAHUA</b>							
Fundación Tarahumara José A. Llaguno, A.B.P.	12/09/1995		1,052,467	79,350		4,000	0
<b>GUANAJUATO</b>							
Amor a la Senectud, A.C.	01/11/1996		1,475	1,106		16	9
Asilo de Ancianos la Conferencia, A.C.	31/07/1996		3,871	3,318		21	18
Asilo de Irapuato, A.C.	04/08/1995		2,580	1,014		14	7
Casa de Protección Social y Cultural para la Niña, A.C.	04/08/1995		4,055	2,765		22	10
Casa Hogar Loyola, A.C.	04/08/1995		6,636	5,069		36	26
Club de la Tercera Edad "Eterna Juventud" INSEN	03/09/1996		18,432	13,179		200	155
Hogar para Niñas Casa de Jesús, A.C.	04/08/1995		9,769	1,567		53	24
Instituto Nacional de las Personas Adultas Mayores. Delegación Estatal Guanajuato	04/08/1995		23,040	22,118		250	234
Instituto Nacional de la Senectud "Subdelegación Salamanca"	03/09/1996		35,297	20,275	Personas Beneficiarias	383	335



## ANEXO 3. CONVENIOS FORMALIZADOS CON ORGANIZACIONES DE LA SOCIEDAD CIVIL

Nombre de la OSC y entidad federativa de su ubicación	Fecha de Formalización del Convenio	Objetivos del Convenios <sup>1/</sup>	Monto Aprobado del Convenio Federal (pesos)	Monto Ejercido del Convenio al 31 de diciembre Federal (pesos)	Metas del Convenio		
					Unidad de Medida	de Cantidad	Alcanzadas al 30 de junio
Residencia para Ancianos "San Charbel, A.C."	30/05/2010		5,760	5,530		25	24
<b>GUERRERO</b>			0	0			
Asociación Mexicana de Ayuda a Niños con Cáncer de Guerrero, A.C.	18/08/2014		26,312	2,212		100	88
Centro de Promoción de la Salud y de la Familia "Monseñor Juan Navarro Ramírez, A.C."	30/09/2013		46,080	8,202		200	0
Centro de Recuperación y Rehabilitación para Enfermos de Alcoholismo y Drogadicción, Zona Uno, A.C.	20/03/2015		23,680	2,488		90	24
<b>JALISCO</b>			0	0			
Casa Hogar Sueños y Esperanzas, A.C.	30/09/2009		11,520	4,977		50	39
Centro Amor en Acción Brazos Extendidos, A.C.	30/09/2008		13,824	3,133		60	27
Casa Hogar Francisco Javier Clavijero, A.C.	31/10/2012		7,680	2,857		50	33
Patronato de Apoyo al Hospital General de Occidente	14/08/2015		4,475	829		17	0
Instituto Jalisciense de Asistencia Social IJAS	19/07/2016		74,419	43,223		303	259
Club de Amigos de la Tercera Edad, A.C. 3/	03/04/2017		5,650	0		23	0
<b>METROPOLITANO NORTE</b>			0				
Asilo Exclusivo para Ancianos Desamparados "Dr. Gonzalo Cosío Ducoing, I.A.P."	16/06/2009		9,216	5,530	Personas Beneficiarias	40	27

## ANEXO 3. CONVENIOS FORMALIZADOS CON ORGANIZACIONES DE LA SOCIEDAD CIVIL

Nombre de la OSC y entidad federativa de su ubicación	Fecha de Formalización del Convenio	Objetivos del Convenios <sup>1/</sup>	Monto Aprobado del Convenio Federal (pesos)	Monto Ejercido del Convenio al 31 de diciembre Federal (pesos)	Metas del Convenio		
					Unidad de Medida	de Cantidad	Alcanzadas al 30 de junio
Asociación Mexicana de Malta, A.C.	30/10/2009		21,888	8,847		95	40
Casa de las Mercedes, I.A.P.	17/09/2008		23,040	8,847		100	39
Casa Hogar Nuestra Señora de la Paz, A.C.	03/07/1995		19,584	2,212		85	30
Casa Hogar para Ancianos Concepción Beistegui, I.A.P.	03/07/1995		16,128	16,589		70	70
Casa Hogar Marillac, A.C.	06/09/1995		39,168	21,381		170	93
Centro de Asistencia Infantil Comunitario "Maravillas", A.C.	01/08/2015		5,760	2,765		75	58
Cuidados a la Senectud, S.C.	06/09/1995		11,290	8,294		49	49
Fundación Bringas-Haghenbeck, I.A.P.	06/09/1995		31,104	22,856		135	106
Internado de Niñas San Juan Ixhuatepec, I.A.P.	30/07/1996		5,714	2,212		31	10
Casa Hogar Internado Guadalupano Calacoaya, A.C.	21/07/1995		24,515	5,530		133	34
Orfanatorio la Paz, A.C.	26/02/2009		11,520	2,212		50	41
Vida y Familia México, I.A.P.	30/03/2012		24,192	3,963		105	20
Centro de Vida Independiente, Social y Familiar, A.C.	02/07/2018		13,179	13,271		107	107
Fundación de Protección y Asistencia para Ancianas desvalidas, I.A.P.	02/07/2018		4,608	4,608		45	45
<b>METROPOLITANO SUR</b>							
A Favor del Niño, I.A.P.	03/07/1995		23,501	2,212		153	0
Asociación Mexicana de Ayuda a Niños con Cáncer, I.A.P.	29/11/2013		115,200	4,424	Personas Beneficiarias	500	143

## ANEXO 3. CONVENIOS FORMALIZADOS CON ORGANIZACIONES DE LA SOCIEDAD CIVIL

Nombre de la OSC y entidad federativa de su ubicación	Fecha de Formalización del Convenio	Objetivos del Convenios <sup>1/</sup>	Monto Federal Aprobado del Convenio (pesos)	Monto Federal Ejercido del Convenio al 31 de diciembre (pesos)	Metas del Convenio		
					Unidad de Medida	de Cantidad	Alcanzadas al 30 de junio
Asociación Mexicana Cruz Blanca Neutral, I.A.P.	03/07/1995		7,741	4,977		42	22
Casa Hogar de la Santísima Trinidad, I.A.P.	03/07/1995		15,206	2,488		99	27
Casa Hogar para Madres Solteras, A.C.	30/09/2011		11,981	5,530		52	51
Comunidad Emaús, A.C.	01/06/2010		8,064	0		35	0
Ejército de Salvación Internacional, A.C.	03/07/1995		11,366	3,686		74	29
Estancia para Ancianas "Nuestra Señora de Guadalupe, A.C."	29/06/2012		4,608	1,935		20	0
Espacio Mujeres para una Vida Digna Libre de Violencia, A.C.	31/07/2014		5,527	1,659		21	0
Fundación Dar, I.A.P.	28/02/2000		34,560	6,636		150	94
Fundación Dr. José Álvarez, I.A.P.	03/07/1995		15,206	4,147		66	19
Granja Didáctica Interactiva Mundo Feliz, A.C.	15/01/2014		2,304	184		30	0
Internado Binet, A.C.	03/07/1995		17,367	17,695		66	66
Ministerios de Amor, A.C.	12/03/1997		16,589	2,673		180	15
Promoción y Acción Comunitaria, I.A.P.	29/02/1996		63,360	27,648		275	131
Residencia Reina Sofía, I.A.P.	06/09/1995		13,824	8,847		60	37
San Juan Bosco, A.C.	03/07/1995		13,640	0		74	0
Voluntarias Vicentinas Albergue La Esperanza, I.A.P.	24/02/1999		14,976	14,377		130	130
Fundación Obdulia Montes de Molina I.A.P.	30/12/2016		4,421	1,843		18	18

## ANEXO 3. CONVENIOS FORMALIZADOS CON ORGANIZACIONES DE LA SOCIEDAD CIVIL

Nombre de la OSC y entidad federativa de su ubicación	Fecha de Formalización del Convenio	Objetivos del Convenios <sup>1/</sup>	Monto Aprobado del Convenio Federal (pesos)	Monto Ejercido del Convenio al 31 de diciembre (pesos)	Metas del Convenio		
					Unidad de Medida	Cantidad	Alcanzadas al 30 de junio
Asociación para Ayuda de Ancianos, I.A.P.	29/08/2017		12,526	7,741	Personas Beneficiarias	51	50
Un Granito de Arena,A.C.	02/07/2018		5,069	5,161		62	62
Servicio Educación y Desarrollo a la Comunidad,I.A.P.	27/09/2018		2,580	0		684	0
Fundación Fraternidad Sin Fronteras, I.A.P.	26/10/2018		1,567	0		78	0
<b>MICHOACÁN</b>							
Villa Zakbeh, Camino de Luz, I.A.P.	24/05/2016		6,141	3,410		25	18
<b>MORELOS</b>							
Casa Hogar para Adultos Mayores "Residencia de la Gran Familia, A.C."	04/08/2011		13,824	3,686		60	15
Fundación de Ayuda al Anciano, A.C.	31/01/1997		2,765	1,290		30	0
Morelenses Unidos Hasta La Victoria, A.C.	11/07/2016		409,344	0		2,000	0
Fundación Niños de Eugenia, A.C.	03/02/2007		17,971	6,912		78	39
Organización Mazatepec Fuerte, A.C.	05/10/2016		55,000	18,801		267	0
ADET, Morelos, A.C.	18/10/2016		33,157	16,220		162	0
Esencia del Alma, A.C.	05/06/2017		35,758	11,612		226	208
Cultura del Esfuerzo Ciudadano CUECAC, A.C.	05/06/2017		3,766	1,382		20	0
Banco de Alimentos de Cuernavaca, A.C.	05/06/2017		250,519	3,686		1,224	232
Acolmixtli Nezahualcóyotl, A.C.	31/01/2018		45,847	13,087	Personas	224	0

## ANEXO 3. CONVENIOS FORMALIZADOS CON ORGANIZACIONES DE LA SOCIEDAD CIVIL

Nombre de la OSC y entidad federativa de su ubicación	Fecha de Formalización del Convenio	Objetivos del Convenios <sup>1/</sup>	Monto Federal Aprobado del Convenio (pesos)	Monto Federal Ejercido del Convenio al 31 de diciembre (pesos)	Metas del Convenio		
					Unidad de Medida	de Cantidad	Alcanzadas al 30 de junio
					Beneficiarias		
Unión Agropecuaria para el Desarrollo Regional, A.C.	20/08/2018		21,750	0		354	0
<b>NAYARIT</b>							
Casa Hogar Máximo Cornejo Quiroz, A.C.	16/06/1995		9,032	4,608		49	30
Patronato del Hospital para Ancianos y Huérfanos Juan de Zelayeta, A.C.	06/09/1995		11,244	5,530		61	55
Fundación Rotaria Paraiso, A.C.	05/10/2016		75,891	4,147		309	0
<b>NUEVO LEÓN</b>							
Casa de Reposo Rodrigo Gómez, A.C.	26/06/1995		7,373	5,530		40	38
Dispensario San Vicente de Paul de Montemorelos, A.C.	30/09/1996		13,824	2,580		60	20
Albergue Elohe, A.C.	26/06/1995		4,424	1,014		24	3
Fundación San Gabriel, A.C.	30/04/2013		12,672	8,847		55	42
Hogar Santa María de Guadalupe, A.C.	26/06/1995		13,824	1,106		60	25
Instituto Guadalupe de Linares, A.C.	26/06/1995		922	1,106		5	5
Casa Hogar Rancho del Rey, A.C.	26/06/1995		2,212	1,415		12	11
<b>OAXACA</b>							
Abriendo Beneficio Comunitario para una Vida Digna, A.C.	15/02/2016		81,869	5,806		500	0
AFODEPO, A.C.	15/02/2016		245,606	14,838		1,500	521
Albergue Infantil Josefino, A.C.	02/06/1995		6,912	4,147	Personas Beneficiarias	30	8

## ANEXO 3. CONVENIOS FORMALIZADOS CON ORGANIZACIONES DE LA SOCIEDAD CIVIL

Nombre de la OSC y entidad federativa de su ubicación	Fecha de Formalización del Convenio	Objetivos del Convenios <sup>1/</sup>	Monto Aprobado del Convenio Federal (pesos)	Monto Ejercido del Convenio al 31 de diciembre Federal (pesos)	Metas del Convenio		
					Unidad de Medida	de Cantidad	Alcanzadas al 30 de junio
Albergues Oaxaqueños, A.C.	02/06/1995		7,373	645		32	0
Bidoo Romeristo Ti Binni Guihede, A.C.	15/02/2016		245,606	0		1,000	0
Centro Interamericano para un Mejor Mundo, A.C.	27/09/2014		78,935	2,765		300	0
El Lazo que Une a la Comunidad, A.C. 3/	15/02/2016		81,869	0		500	0
Enlace Común Biniisse, A.C.	08/06/2015		263,117	12,165		1,000	258
Fundación Cayacá'ne, A.C. 3/	27/02/2015		526,234	0		2,000	0
Mujeres por una Mejor Calidad de Vida en la Sociedad, A.C.	26/06/2015		345,600	0		1,500	0
Shuta Yuma, A.C. 3/	28/09/2014		394,675	0		1,500	0
Organización Altruista el Zebedeo, A.C.	15/06/2016		49,121	737		200	0
Gente Productiva de Oaxaca, A.C.	30/11/2017		56,246	7,741		229	0
Impulsores de Desarrollo Integral Ayuujk Kamapye, A.C.	30/11/2017		67,789	5,622		276	0
<b>PUEBLA</b>							
Casa Hogar "Cáritas de Puebla", A.C.	19/02/1997		12,995	8,479		141	79
Fundación de Beneficencia Privada, "Asilo Particular de Caridad para Ancianos", I.B.P.	15/06/1995		34,790	18,432		151	94
<b>QUERÉTARO</b>							
Casa Hogar San Pablo, I.A.P.	01/03/1999		24,806	23,224		101	94
Casa Hogar Santa María del Mexicano, A.C.	10/07/1995		67,277	42,025		292	180

## ANEXO 3. CONVENIOS FORMALIZADOS CON ORGANIZACIONES DE LA SOCIEDAD CIVIL

Nombre de la OSC y entidad federativa de su ubicación	Fecha de Formalización del Convenio	Objetivos del Convenios <sup>1/</sup>	Monto Federal Aprobado del Convenio (pesos)	Monto Federal Ejercido del Convenio al 31 de diciembre (pesos)	Metas del Convenio		
					Unidad de Medida	de Cantidad	Alcanzadas al 30 de junio
Centro de Protección de Ancianos, A.C.	14/11/1996		9,861	7,465	Personas Beneficiarias	107	76
Fundación Josefa Vergara y Hernández, I.A.P.	04/09/1996		34,560	17,695		150	113
Hogar Teresa Guash, A.C.	26/09/1997		2,458	2,212		40	40
Ministerios Pan de Vida, I.A.P.	26/09/1997		6,630	6,636		41	41
<b>QUINTANA ROO</b>							
GPES Consultores, A.C.	30/05/2014		210,493	0		800	0
<b>SAN LUIS POTOSÍ</b>							
Asilo de Ancianos Ignacio Montes de Oca, A.C.	06/09/1995		12,442	7,096		54	27
Asilo Infantil Josefino, A.C.	22/06/1995		3,686	922		16	10
Banco de Alimentos de San Luis Potosí, A.C. 3/	15/03/2013		1,382,400	0		6,000	0
Formación y Protección de la Mujer y el Menor, A.C.	04/01/1999		4,838	4,055		21	27
Casa "Hogar del Niño, A.C."	02/09/1996		14,054	9,124		183	164
Casa Hogar San Vicente de Paul, A.C.	02/09/1996		3,871	4,424		42	41
<b>SINALOA</b>							
Banco de Alimentos de Guamúchil, I.A.P.	29/11/2013		691,200	8,755		3,000	96
Casa Hogar Santa Eduwiges, A.C.	01/07/1995		7,741	2,212		42	38
Save the Children Sinaloa, I.A.P.	01/12/2010		527,892	6,912		2,864	150
Sociedad de Caridad Jesús María Uriarte, "Hospital del Carmen"	24/12/1998		7,557	1,843		41	0
<b>SONORA</b>							

## ANEXO 3. CONVENIOS FORMALIZADOS CON ORGANIZACIONES DE LA SOCIEDAD CIVIL

Nombre de la OSC y entidad federativa de su ubicación	Fecha de Formalización del Convenio	Objetivos del Convenios <sup>1/</sup>	Monto Federal Aprobado del Convenio (pesos)	Monto Federal Ejercido del Convenio al 31 de diciembre (pesos)	Metas del Convenio		
					Unidad de Medida	de Cantidad	Alcanzadas al 30 de junio
Casa Hogar María Madre, A.C.3/	31/01/1997		6,912	0	Personas Beneficiarias	30	0
Comisión de Protección y Asistencia al Menor, A.C.	11/09/1996		23,040	92		100	0
Orfelinato Claret, A.C.	31/01/1997		1,843	1,106		20	8
Fundación Don Juan Navarrete y Guerrero I.A.P.	15/03/2017		49,285	5,622		215	206
<b>TABASCO</b>							
Alianza y Bienestar, A.C.	28/12/2015		24,561	10,230		100	89
Por Ti y para Ti México, A.C.	26/06/2015		78,935	22,395		300	275
Yíreh Apadrina un Abuelito, A.C.	08/04/2016		88,420	8,018		400	0
<b>TAMAULIPAS</b>							
Casa del Anciano, A.B.P.	06/09/1995		7,557	6,359		41	30
Casa Hogar El Refugio, A.C.	27/08/1996		3,226	3,133		35	35
Casa Hogar Elim, A.C.	27/08/1996		27,648	8,110		120	53
Casa Hogar Mama Paulita, A.C.	27/08/1996		2,396	2,212		26	19
Casa Hogar Monseñor Enrique Tomas Lozano, A.C.	27/08/1996		4,332	1,106		47	32
Ciudad del Niño "Juan Bosco, A.C."	27/08/1996		8,847	6,083		96	0
<b>TLAXCALA</b>							
Asilo de Nuestra Señora de Ocotlán, A.C.	04/06/1995		9,216	369		40	0
Cáritas de Tlaxcala, A.C.3/	30/05/2014		52,623	0		200	0
El Pan la Sonrisa de los Niños, A.C.	05/10/2016		25,380	5,161		124	82



## ANEXO 3. CONVENIOS FORMALIZADOS CON ORGANIZACIONES DE LA SOCIEDAD CIVIL

Nombre de la OSC y entidad federativa de su ubicación	Fecha de Formalización del Convenio	Objetivos del Convenios <sup>1/</sup>	Monto Aprobado del Convenio Federal (pesos)	Monto Ejercido del Convenio al 31 de diciembre Federal (pesos)	Metas del Convenio		
					Unidad de Medida	de Cantidad	Alcanzadas al 30 de junio
<b>VALLE DE TOLUCA</b>							
Banco de Alimentos "Caritas del Estado de México, I.A.P."	03/11/2009		230,400	115,016	Personas Beneficiarias	1,000	500
Cenáculo de Guadalupe Valle, A.C.	16/01/2006		8,525	5,530		37	23
<b>VERACRUZ</b>							
Banco de Alimentos Mana, A.C.	30/05/2014		5,788,570	18,524		22,000	127
Cáritas de Jalapa, A.C.	30/05/2014		526,234	16,036		2,000	99
Corazón sin Fin, A.C.3/	01/03/2015		263,117	0		1,000	0
Asociación Orizaba Propone, A C	30/12/2016		7,368	6,636		45	35
Emprendedores X Veracruz, A.C.	30/12/2016		5,527	92		27	0
La Voz de las Ideas, A.C.	27/12/207		23,639	0		105	0
Filantrópica Futura, A.C.	21/02/2018		38,868	461		211	0
<b>YUCATÁN</b>							
Albergue de Ancianos en Progreso, A.C.	19/07/1995		9,953	9,124		54	53
Asilo Brunet Celarain	27/01/1992		33,731	27,648		183	144
Luisa María Clar, A.C.	19/07/1995		10,322	2,949		56	29
<b>CONVENIOS QUE OPERAN A NIVEL CENTRAL HACIA VARIAS ENTIDADES FEDERATIVAS</b>							
Asociación Programa Compartamos, I.A.P.	14/08/2015		12,288,000	516,372	Personas Beneficiarias	50,000	3,543
Centros de Integración Juvenil, A.C.	19/02/2013		68,890	31,519		299	174
Comisión Nacional para el Desarrollo de los Pueblos	29/02/2012		9,216,000	6,063,667		60,000 2/	60,485

## ANEXO 3. CONVENIOS FORMALIZADOS CON ORGANIZACIONES DE LA SOCIEDAD CIVIL

Nombre de la OSC y entidad federativa de su ubicación	Fecha de Formalización del Convenio	Objetivos del Convenios <sup>1/</sup>	Monto Federal Aprobado del Convenio (pesos)	Monto Federal Ejercido del Convenio al 31 de diciembre (pesos)	Metas del Convenio		
					Unidad de Medida	Cantidad	Alcanzadas al 30 de junio
Indígenas, C.D.I.							

Fuente: Sedesol, (Programa de Abasto Social de Leche a cargo de Liconsa, S.A. de C.V.).

1/ Conforme a las Reglas de Operación y en base a lo establecido en convenio, se determina el suministro de leche en polvo al Actor Social, para que a través de éste se destine únicamente a complementar la alimentación y nutrición de la población de personas beneficiarias que atiende dentro del marco de su objeto social, constituyéndose como beneficiarios del Programa de Abasto Social a cargo de Liconsa.

2/ El Convenio es abierto, y está de acuerdo a la cantidad de beneficiarios que reporte la C.D.I., que en promedio es de 60,000 beneficiarios atendidos al mes.

3/ Convenios cancelados por exceder los 6 meses consecutivos sin comprar leche. (Normatividad vigente).

## ANEXO 3. CONVENIOS FORMALIZADOS CON ORGANIZACIONES DE LA SOCIEDAD CIVIL

**Nombre del Programa:** Programas del Fondo Nacional para el Fomento de las Artesanías

**Información preliminar al 31 de diciembre de 2018**

Introducción:

Con el fin de dar cumplimiento al numeral 3.4.2 de las Reglas de Operación del Programa, en el periodo enero-diciembre se han suscrito los siguientes convenios con las Organizaciones de la Sociedad Civil:

Nombre de la OSC y entidad federativa de su ubicación	Fecha de Formalización del Convenio	Objetivos del Convenio	Monto Federal Aprobado del Convenio (pesos)	Monto Federal Ejercido del Convenio al 31 de diciembre de 2018 (pesos)	Metas del Convenio		
					Unidad de Medida	Cantidad	Alcanzadas al 31 de diciembre
IMPACTO TEXTIL, A. C.	31/MAR/2016	Integrar acciones con la finalidad de sumarse a la promoción y difusión de la campaña "Viernes Tradicional", para fortalecer el uso y compra de artesanías mexicanas y con esto fomentar la actividad artesanal.	NO APLICA	NO APLICA	NO APLICA	NO APLICA	NO APLICA
ASOCIACIÓN DE CADENAS DE HOTELES, A.C.	14/JUN/2016	Concertación de acciones para impulsar la actividad artesanal en los desarrollos turísticos de la República Mexicana, a través de los espacios que los Prestadores de Servicios Turísticos estén en posibilidades de proporcionar de acuerdo a su infraestructura, con la intención de exhibir, ofertar, comercializar y promocionar productos artesanales de la más alta calidad a los turistas nacionales e internacionales, fortaleciendo la identidad y reconocimiento de la cultura y tradición mexicana, a través del posicionamiento de la marca FONART.	NO APLICA	NO APLICA	NO APLICA	NO APLICA	NO APLICA

Fuente: Sedesol, (Nombre de la Unidad Administrativa Responsable del Programa).

## ANEXO 3. CONVENIOS FORMALIZADOS CON ORGANIZACIONES DE LA SOCIEDAD CIVIL

### Programa de Coinversión Social

#### Información preliminar al 31 de diciembre de 2018

Introducción:

Con el fin de dar cumplimiento al numeral 4.2.7 y al Anexo 7 de las Reglas de Operación del Programa, en el periodo enero-diciembre se han suscrito los siguientes convenios con las Organizaciones de la Sociedad Civil:

Nombre de la OSC y entidad federativa de su ubicación	Fecha de Formalización del Convenio	Objetivos del Convenio	Monto Federal Aprobado del Convenio (pesos)	Monto Federal Ejercido del Convenio al 31 de diciembre de 2018 (pesos)	Metas del Convenio		
					Unidad de Medida	Cantidad	Alcanzadas al 31 de diciembre
Centro de Promoción Femenina Casa de Jesús	09/07/2018	Incrementar el consumo de alimentos y hábitos saludables, disminución de la carencia nutricional a través del correcto consumo de alimentos e intervenciones multidisciplinarias en beneficio de mujeres adolescentes en situación de vulnerabilidad albergadas en el Centro de Promoción Femenina Casa de Jesús, de Ags.	\$213,210.00	\$213,210.00	Proyecto	1	El avance NO es posible medirlo puesto que es necesario esperar hasta la entrega de reportes finales
Centro de Capacitación para el Desarrollo Comunitario	13/03/2018	Crear la Clínica para el Manejo de Información Periodística con Perspectiva de Género y Derechos Humanos	\$231,000.00	\$231,000.00	Proyecto	1	El avance NO es posible medirlo puesto que es necesario esperar hasta la entrega de reportes finales
Colegio de Profesionistas Sociales y Humanistas de Aguascalientes	06/03/2018	Coadyuvar a que Organizaciones de la Sociedad Civil y otros actores de la sociedad optimicen el impacto e incidencia social de sus programas y acciones, por medio de la libre adquisición de conocimientos estratégicos sobre temas vinculados al desarrollo social integral e incluyente, así como la ampliación de capacidades organizativas, operativas, de vinculación e interacción de las y los participantes en Aguascalientes y sus alrededores.	\$211,300.00	\$211,300.00	Proyecto	1	El avance NO es posible medirlo puesto que es necesario esperar hasta la entrega de reportes finales
NETEI	09/07/2018	Mejorar las condiciones de trabajo de los artesanos del Estado de Aguascalientes, mediante el desarrollo de un proyecto productivo y el equipamiento y fortalecimiento de sus talleres	\$221,120.00	\$221,120.00	Proyecto	1	El avance NO es posible medirlo puesto que es necesario esperar hasta la entrega de reportes finales
Patronato Banco de Ojos y Tejidos de Aguascalientes	09/07/2018	Incrementar instrumental quirúrgico que permita realizar cirugías de catarata a pacientes de escasos recursos económicos del Municipio de Aguascalientes y así mejorar significativamente su calidad de vida.	\$250,000.00	\$250,000.00	Proyecto	1	El avance NO es posible medirlo puesto que es necesario esperar hasta la entrega de reportes finales

## ANEXO 3. CONVENIOS FORMALIZADOS CON ORGANIZACIONES DE LA SOCIEDAD CIVIL

Nombre de la OSC y entidad federativa de su ubicación	Fecha de Formalización del Convenio	Objetivos del Convenio	Monto Federal Aprobado del Convenio (pesos)	Monto Federal Ejercido del Convenio al 31 de diciembre de 2018 (pesos)	Metas del Convenio		
					Unidad de Medida	Cantidad	Alcanzadas al 31 de diciembre
Niños por Siempre	09/07/2018	Mejorar las condiciones de los derechos humanos sin discriminación de 50 personas con Síndrome de Down del municipio de Aguascalientes mediante terapias, actividades de inclusión social y desarrollo humano.	\$178,700.00	\$178,700.00	Proyecto	1	El avance NO es posible medirlo puesto que es necesario esperar hasta la entrega de reportes finales
Asociación Mexicana de Fibrosis Quística de Aguascalientes	09/07/2018	Fortalecer la calidad de vida y capacidad pulmonar de pacientes de FQ en el Estado de Aguascalientes mediante la toma del medicamento necesario y la aplicación estudios especializados y entrega de suplementos alimenticios y alimentos.	\$250,000.00	\$250,000.00	Proyecto	1	El avance NO es posible medirlo puesto que es necesario esperar hasta la entrega de reportes finales
Fundación Caballo Amigo	09/07/2018	Mejorar las condiciones de desarrollo psicomotriz y social integral de personas con discapacidad de la comunidad el Cariñan (Aguascalientes) y sus familias a través de equinoterapia e inducción al manejo de granja- huerto didácticos.	\$249,360.00	\$249,360.00	Proyecto	1	El avance NO es posible medirlo puesto que es necesario esperar hasta la entrega de reportes finales
La Alameda de Pabellón de Hidalgo	09/07/2018	MEJORAR EL TEJIDO SOCIAL DE HABITANTES Y VISITANTES DE LA ALAMEDA DE PABELLON DE HIDALGO MEDIANTE Y EL FORTALECIMIENTO, RESCATE Y CONSERVACIÓN AMBIENTAL DE ESTA ZONA UBICADA EN EL MUNICIPIO DE RINCÓN DE ROMOS AGUASCALIENTES	\$240,000.00	\$240,000.00	Proyecto	1	El avance NO es posible medirlo puesto que es necesario esperar hasta la entrega de reportes finales
Casa de Descanso para Ancianos Matilde Roubroy de Villanueva	09/07/2018	Propiciar una vejez sana, activa e independiente para que las y los habitantes del Hogar del Abuelo Maty de Villa Juárez, Ags. mejoren su calidad de vida recibiendo una alimentación saludable, sesiones de activación y terapias físicas.	\$248,395.00	\$248,395.00	Proyecto	1	El avance NO es posible medirlo puesto que es necesario esperar hasta la entrega de reportes finales
Fundacion Miguel Angel Barberena Vega	09/07/2018	Fortalecer, los objetivos de desarrollo sostenible, a través de la instalación de sistemas de captación pluvial y farmacias vivas en comunidades rurales de los municipios de Aguascalientes, Jesús María, Pabellón de Arteaga y San Francisco de los Romo del Estado de Aguascalientes.	\$221,000.00	\$221,000.00	Proyecto	1	El avance NO es posible medirlo puesto que es necesario esperar hasta la entrega de reportes finales

## ANEXO 3. CONVENIOS FORMALIZADOS CON ORGANIZACIONES DE LA SOCIEDAD CIVIL

Nombre de la OSC y entidad federativa de su ubicación	Fecha de Formalización del Convenio	Objetivos del Convenio	Monto Federal Aprobado del Convenio (pesos)	Monto Federal Ejercido del Convenio al 31 de diciembre de 2018 (pesos)	Metas del Convenio		
					Unidad de Medida	Cantidad	Alcanzadas al 31 de diciembre
Club Shriners Las Californias Mexicali	01/09/2018	Mejorar la calidad de vida de niños y jóvenes menores de 18 años que sufran algún padecimiento o enfermedad musculo-esquelético (ortopédico) y quemaduras, la atención será a residentes del municipio de Mexicali (el valle y San Felipe) a través de brigadas asistenciales, atención médica y traslados a la Clínica Ambulatoria Shriners de Tijuana.	\$350,000.00	\$350,000.00	Proyecto	1	El avance NO es posible medirlo puesto que es necesario esperar hasta la entrega de reportes finales
Centro de Reintegración Familiar de Menores Migrantes	01/09/2018	Mejorar la condición de salud de los menores migrantes y mujeres adultas deportados de Estados Unidos por Mexicali a través de otorgar una alimentación sana y nutritiva en el albergue.	\$400,000.00	\$400,000.00	Proyecto	1	El avance NO es posible medirlo puesto que es necesario esperar hasta la entrega de reportes finales
Ver de Nuevo el Mundo	01/09/2018	Mejorar la salud y alimentación de personas migrantes y en situación de calle que pasan por el municipio de Mexicali, B.C. con servicio de hospedaje, aseo personal, lavandería atención medica y la entrega de alimentos.	\$399,300.00	\$399,300.00	Proyecto	1	El avance NO es posible medirlo puesto que es necesario esperar hasta la entrega de reportes finales
Fundación Literaria TIVE, El Pajarito Detective	01/09/2018	Proporcionar elementos motivacionales para que continúen su educación de modo que sean capaces de integrarse sanamente a la sociedad desarrollando programas comunitarios para la inclusión y apoyo educativo a los niños y niñas en condiciones de vulnerabilidad social del Col. San Fernando Mezquital de Mexicali, Baja California, a través de la implementación de técnicas pedagógicas y didácticas.	\$249,200.00	\$249,200.00	Proyecto	1	El avance NO es posible medirlo puesto que es necesario esperar hasta la entrega de reportes finales
C.A.C.E Fe Humildad y Vida	14/03/2018	Implementar las acciones de intervención nutricional y salud en 50 y 1 cocinera quien sera la responsable de elaboracion y preparacion de los alimentos para los beneficiarios con problemas psiquiátricos que presentan desnutrición y enfermedades asociadas al estado de nutrición en C.A.C.E Fe Humildad y Vida.	\$300,000.00	\$300,000.00	Proyecto	1	El avance NO es posible medirlo puesto que es necesario esperar hasta la entrega de reportes finales

## ANEXO 3. CONVENIOS FORMALIZADOS CON ORGANIZACIONES DE LA SOCIEDAD CIVIL

Nombre de la OSC y entidad federativa de su ubicación	Fecha de Formalización del Convenio	Objetivos del Convenio	Monto Federal Aprobado del Convenio (pesos)	Monto Federal Ejercido del Convenio al 31 de diciembre de 2018 (pesos)	Metas del Convenio		
					Unidad de Medida	Cantidad	Alcanzadas al 31 de diciembre
Fundacor México	01/09/2018	Mejorar las condiciones de vida e impulsar el fortalecimiento del derecho de acceso a la salud y a la vida de persona de escasos recursos de la ciudad de Mexicali que padecen enfermedades cardiovasculares a través de un programa de intervención quirúrgica que permita tratar sus afecciones cardíacas y prevenir el incremento del riesgo de sufrir un infarto fulminante.	\$339,300.00	\$339,300.00	Proyecto	1	El avance NO es posible medirlo puesto que es necesario esperar hasta la entrega de reportes finales
REMEAC	01/09/2018	Mejorar las condiciones de salud e higiene de familias de Mexicali a través de talleres de hábitos de limpieza e higiene y un control de plagas para la prevención de la Rickettsia.	\$350,000.00	\$350,000.00	Proyecto	1	El avance NO es posible medirlo puesto que es necesario esperar hasta la entrega de reportes finales
Caritas Región Mexicali	29/06/2018	Disminuir la incidencia de enfermedades tracto gastrointestinales por agua contaminada de las familias en situación de vulnerabilidad del Ejido Hermosillo, mediante la entrega y capacitación del uso de sistemas de saneamiento de agua	\$265,625.00	\$265,625.00	Proyecto	1	El avance NO es posible medirlo puesto que es necesario esperar hasta la entrega de reportes finales
Mujeres en Victoria Hoy	08/03/2018	Mejorar las condiciones de vida de 15 mujeres solteras de Mexicali, Baja California, mediante la inclusión social en talleres de corte y confección.	\$234,800.00	\$234,800.00	Proyecto	1	El avance NO es posible medirlo puesto que es necesario esperar hasta la entrega de reportes finales
Comité Pro-Escuela Hogar El Buen Pastor	01/09/2018	Contribuir a mejorar las condiciones de vida de niñas y jóvenes de escasos recursos en Mexicali en la institución, a través proporcionarles alimentos, educación básica abierta y renovar la instalación eléctrica de la institución, permitiendo el desarrollo de las actividades de las beneficiarias.	\$347,863.00	\$347,863.00	Proyecto	1	El avance NO es posible medirlo puesto que es necesario esperar hasta la entrega de reportes finales
Fundación Mujeres que Viven	29/06/2018	Contribuir a mejorar la calidad de vida de mujeres que padecen o han padecido cáncer de mama a través de acciones que promuevan la dignidad humana y eviten la discriminación para que puedan incorporarse a sus actividades.	\$347,131.00	\$347,131.00	Proyecto	1	El avance NO es posible medirlo puesto que es necesario esperar hasta la entrega de reportes finales
Centro de Investigaciones y Acciones Culturales y Comunitarias	29/06/2018	Contribuir a mejorar la calidad de vida de los hijos e hijas de jornaleros y jornaleras agrícolas en Mexicali, Baja California a través de actividades artísticas, didácticas, uso del tiempo libre y recreación.	\$150,000.00	\$150,000.00	Proyecto	1	El avance NO es posible medirlo puesto que es necesario esperar hasta la entrega de reportes finales

## ANEXO 3. CONVENIOS FORMALIZADOS CON ORGANIZACIONES DE LA SOCIEDAD CIVIL

Nombre de la OSC y entidad federativa de su ubicación	Fecha de Formalización del Convenio	Objetivos del Convenio	Monto Federal Aprobado del Convenio (pesos)	Monto Federal Ejercido del Convenio al 31 de diciembre de 2018 (pesos)	Metas del Convenio		
					Unidad de Medida	Cantidad	Alcanzadas al 31 de diciembre
Fundación Profesora Juanita Moncada Paredes	29/06/2018	Contribuir al desarrollo económico de mujeres madres jefas de familia de la col. Voluntad en el municipio de Mexicali a través de la impartición de talleres de manualidades.	\$200,000.00	\$200,000.00	Proyecto	1	El avance NO es posible medirlo puesto que es necesario esperar hasta la entrega de reportes finales
Luna & Gama Por el Cambio	08/03/2018	Promover la inclusión social de mujeres en situación de vulnerabilidad y desempleo del municipio de Mexicali, B.C., mediante talleres que generen conocimientos y desarrollo de habilidades en el manejo de máquinas de coser industriales y corte y confección, para potenciar su desarrollo en el campo laboral.	\$231,400.00	\$231,400.00	Proyecto	1	El avance NO es posible medirlo puesto que es necesario esperar hasta la entrega de reportes finales
BISAPU	29/06/2018	Proporcionar a los beneficiarios de una escuela secundaria de Tecate, Baja California, elementos motivacionales para que continúen su educación de modo que sean capaces de integrarse sanamente a la sociedad, deseen comenzar una búsqueda de una carrera o profesión para lograr su identidad personal y profesional a través del esclarecimiento e información suficiente para lograr elecciones autónomas en relación a las carreras, y sobretodo, lograr adquirir las herramientas para elaborar un proyecto de vida.	\$200,000.00	\$200,000.00	Proyecto	1	El avance NO es posible medirlo puesto que es necesario esperar hasta la entrega de reportes finales
Liga Universitaria Deportiva de Mexicali	01/09/2018	Contribuir al mejoramiento de bienestar y desarrollo de liderazgos en niñas y niños menores de escasos recursos de colonia Robledo, Satélite, Vista del Valle, Naranjos y Solidaridad en el Municipio de Mexicali, Baja California a través del deporte y talleres en desarrollo de habilidades emocionales.	\$277,000.00	\$277,000.00	Proyecto	1	El avance NO es posible medirlo puesto que es necesario esperar hasta la entrega de reportes finales
Casa Hogar Para Varones	29/06/2018	Brindar una alimentación saludable y nutritiva a los niños y adolescentes de la Casa Hogar para Varones A.C. basados en el plato del buen comer, mediante una dieta balanceada que permita un sano desarrollo físico e intelectual que fortalezca su desempeño escolar, las habilidades físicas y la salud integral en Mexicali Baja California.	\$100,000.00	\$100,000.00	Proyecto	1	El avance NO es posible medirlo puesto que es necesario esperar hasta la entrega de reportes finales



## ANEXO 3. CONVENIOS FORMALIZADOS CON ORGANIZACIONES DE LA SOCIEDAD CIVIL

Nombre de la OSC y entidad federativa de su ubicación	Fecha de Formalización del Convenio	Objetivos del Convenio	Monto Federal Aprobado del Convenio (pesos)	Monto Federal Ejercido del Convenio al 31 de diciembre de 2018 (pesos)	Metas del Convenio		
					Unidad de Medida	Cantidad	Alcanzadas al 31 de diciembre
Semillas-Gestión de Emprendimiento Social	01/09/2018	INCLUSIÓN PRODUCTIVA Y SOCIAL DE 50 PEPENADORES (HOMBRES Y MUJERES) DEL EJIDO BENITO JUAREZ, VALLE DE MEXICALI MEDIANTE UN PLAN INTEGRAL DE EMPODERAMIENTO TÉCNICO - PRODUCTIVO Y PSICOSOCIAL DE LOS PEPENADORES.	\$245,630.00	\$245,630.00	Proyecto	1	El avance NO es posible medirlo puesto que es necesario esperar hasta la entrega de reportes finales
Dibujando un Nuevo México	01/09/2018	Mejorar la calidad de vida de madres de familia en situación de obesidad y sobrepeso de la colonia Xochicalli mediante la sensibilización, enseñanza y practica de una alimentación saludable y actividad física.	\$195,500.00	\$195,500.00	Proyecto	1	El avance NO es posible medirlo puesto que es necesario esperar hasta la entrega de reportes finales
Patronato para el Centro de Atención a la Violencia Intrafamiliar en Mexicali	01/09/2018	Contribuir a fortalecer el desarrollo integral de mujeres, sus hijas e hijos que viven en Refugio mediante la continuidad a sus tratamientos, planes de vida y condiciones de seguridad con traslados seguros y confidenciales en un vehículo.”	\$316,200.00	\$316,200.00	Proyecto	1	El avance NO es posible medirlo puesto que es necesario esperar hasta la entrega de reportes finales
Centro Educativo de Mexicali	29/06/2018	Promover una cultura de consciencia tecnológica en alumnos de secundaria, mediante la aplicación de diversas metodologías, (metodología STEAM, lego robótica, internet de las cosas y diseño de drones), así como el uso de las mismas, en situaciones que se presenten en la comunidad, con la finalidad de promover actores estratégicos que participen en la prevención de la violencia de su sector escolar, en cuatro escuelas secundarias que se encuentran zonas de vulnerabilidad de la ciudad de Mexicali, Baja California.	\$249,060.00	\$249,060.00	Proyecto	1	El avance NO es posible medirlo puesto que es necesario esperar hasta la entrega de reportes finales
Desierto Cálido	29/06/2018	Mejorar las condiciones físicas generales de pacientes beneficiarios en situación de vulnerabilidad con lesiones y contracturas musculares a través de terapias de rehabilitación físicas en Mexicali, B.C.	\$174,400.00	\$174,400.00	Proyecto	1	El avance NO es posible medirlo puesto que es necesario esperar hasta la entrega de reportes finales
CAPEDIS	01/09/2018	Mejorar las condiciones de vida de las personas con discapacidad de Ciudad Guadalupe Victoria del Valle de Mexicali fortaleciendo su inclusión social y laboral en la producción y distribución de cultivo de hortalizas que les genere ingresos y autosuficiencia.	\$350,000.00	\$350,000.00	Proyecto	1	El avance NO es posible medirlo puesto que es necesario esperar hasta la entrega de reportes finales

## ANEXO 3. CONVENIOS FORMALIZADOS CON ORGANIZACIONES DE LA SOCIEDAD CIVIL

Nombre de la OSC y entidad federativa de su ubicación	Fecha de Formalización del Convenio	Objetivos del Convenio	Monto Federal Aprobado del Convenio (pesos)	Monto Federal Ejercido del Convenio al 31 de diciembre de 2018 (pesos)	Metas del Convenio		
					Unidad de Medida	Cantidad	Alcanzadas al 31 de diciembre
Presencia Juvenil Viña Nueva	29/06/2018	Fortalecer la educación de las familias de Tijuana BC en el Plan de Familiar de Protección Civil establecido por el Sistema Nacional de Protección Civil mediante la capacitación y entrega de mochila de emergencia para estar preparados antes, durante y después de una situación de desastre.	\$249,999.00	\$249,999.00	Proyecto	1	El avance NO es posible medirlo puesto que es necesario esperar hasta la entrega de reportes finales
Health Frontier in Tijuana Hfit Fronteras Saludables	01/09/2018	Mejorar la salud, calidad de vida y disminuir la discriminación de población transgénero y hombres HSH-CIS del municipio de Tijuana mediante tratamiento de Truvada (Antirretroviral contra el VIH) y aplicación de estrógeno, previa evaluación de factibilidad y consentimiento de aplicación por parte de la población beneficiaria, brindando un seguimiento médico, así como promover la salud mediante capacitaciones a personal médico y población trans sobre estos importantes temas.	\$350,000.00	\$350,000.00	Proyecto	1	El avance NO es posible medirlo puesto que es necesario esperar hasta la entrega de reportes finales
Promotora de las Bellas Artes	01/09/2018	Contribuir al desarrollo humano de la niñez tijuanaense viviendo en contextos de exclusión social, mediante una estrategia artística, que forme parte de una educación y desarrollo integral y que permita fortalecer la cohesión social del territorio en el que habitan	\$211,010.00	\$211,010.00	Proyecto	1	El avance NO es posible medirlo puesto que es necesario esperar hasta la entrega de reportes finales
Hogares Calasanz de Tijuana (HOCATI)	29/06/2018	Mejorar las medidas de seguridad que garanticen la prevención, auxilio y recuperación en una emergencia para beneficio de los menores internados de "Hogar Calasanz de Tijuana (HOCATI)" en Tijuana, Baja California, realizando adecuaciones en el inmueble y elaboración de planes internos de Protección Civil de "Hogar Calasanz de Tijuana (HOCATI)" en Tijuana, Baja California.	\$140,706.00	\$140,706.00	Proyecto	1	El avance NO es posible medirlo puesto que es necesario esperar hasta la entrega de reportes finales
Empoderando Sociedades	29/06/2018	Mejorar las Condiciones ambientales (agua y saneamiento) en Benito Juárez (Zorrillo), Ensenada, Baja California, que se traduciría en la disminución de la transmisión de enfermedades provocadas por factores ambientales, particularmente los relacionados con el acceso y calidad del agua, el saneamiento inadecuado y los malos hábitos	\$250,000.00	\$250,000.00	Proyecto	1	El avance NO es posible medirlo puesto que es necesario esperar hasta la entrega de reportes finales

## ANEXO 3. CONVENIOS FORMALIZADOS CON ORGANIZACIONES DE LA SOCIEDAD CIVIL

Nombre de la OSC y entidad federativa de su ubicación	Fecha de Formalización del Convenio	Objetivos del Convenio	Monto Federal Aprobado del Convenio (pesos)	Monto Federal Ejercido del Convenio al 31 de diciembre de 2018 (pesos)	Metas del Convenio		
					Unidad de Medida	Cantidad	Alcanzadas al 31 de diciembre
		higiénicos mediante la entrega de un equipo de saneamiento de agua.					
Posada Esperanza	01/09/2018	Brindar un espacio integral de calidad, fomento y seguridad al voluntariado nacional y extranjero para que contribuyan al desarrollo y bienestar social de familias de escasos recursos de colonias de la ciudad de Tijuana.	\$333,590.00	\$333,590.00	Proyecto	1	El avance NO es posible medirlo puesto que es necesario esperar hasta la entrega de reportes finales
Carita de Dios	01/09/2018	Contribuir a mejorar la calidad de vida de niños y jóvenes con discapacidad, por medio de terapias psicológicas que les permitan fortalecer habilidades desarrollo personal y emocional para su integración a escuelas convencionales.	\$110,000.00	\$110,000.00	Proyecto	1	El avance NO es posible medirlo puesto que es necesario esperar hasta la entrega de reportes finales
Casa Hogar Sión	25/06/2018	CONTRIBUIR A MEJORAR LA ALIMENTACION DE NIÑAS Y NIÑOS DE ESCASOS RECURSOS ATENDIDOS EN LA CASA HOGAR SION, A TRAVES DE LA ENTREGA DE ALIMENTOS NUTRITIVOS.	\$199,500.00	\$199,500.00	Proyecto	1	El avance NO es posible medirlo puesto que es necesario esperar hasta la entrega de reportes finales
Los Niños de Baja California	01/09/2018	Contribuir a mejorar la alimentación de niñas y niños en edad preescolar de 3 colonias del área Este de la ciudad de Tijuana, Baja California, mediante refrigerios; capacitaciones para que adquieran conocimientos básicos sobre nutrición, salud, ecología y cultivos orgánicos a los padres de familia, maestros, niños e instalación de huertos en escuelas de los cuales los niños tomen alimentos frescos y nutritivos, todo ello contribuirá a guiar a los padres de familia y niños en edad preescolar, para que adquieran conocimientos básicos sobre nutrición, salud, ecología y cultivos orgánicos, para disminuir la malnutrición en la zona de incidencia.	\$229,500.00	\$229,500.00	Proyecto	1	El avance NO es posible medirlo puesto que es necesario esperar hasta la entrega de reportes finales

## ANEXO 3. CONVENIOS FORMALIZADOS CON ORGANIZACIONES DE LA SOCIEDAD CIVIL

Nombre de la OSC y entidad federativa de su ubicación	Fecha de Formalización del Convenio	Objetivos del Convenio	Monto Federal Aprobado del Convenio (pesos)	Monto Federal Ejercido del Convenio al 31 de diciembre de 2018 (pesos)	Metas del Convenio		
					Unidad de Medida	Cantidad	Alcanzadas al 31 de diciembre
Familias Unidas Con Esperanza	27/02/2018	Mejorar la calidad de vida de hombres adolescentes que se encuentren en situación de calle en la ciudad de Tijuana mediante una atención integral incidiendo en su inserción social, académica y/o laboral.	\$248,200.00	\$248,200.00	Proyecto	1	El avance NO es posible medirlo puesto que es necesario esperar hasta la entrega de reportes finales
Tall Pro Dis	01/09/2018	Mejorar el ingreso e integrar al ámbito laboral a jóvenes con discapacidad (Síndrome Down) de bajos recursos, a través de la adquisición de un vehículo para transportarlos a sus jornadas laborales y a la venta de los productos que elaboran en talleres productivos (galletas, piñatas), dándoles oportunidad de que en sus limitantes desarrollen al máximo sus potencial.	\$350,000.00	\$350,000.00	Proyecto	1	El avance NO es posible medirlo puesto que es necesario esperar hasta la entrega de reportes finales
Casa Hogar Ángeles en Libertad	01/09/2018	Potenciar las capacidades humanas de los jóvenes albergados en la Casa Hogar Ángeles en libertad al darles atención alimentaria, psicológica y apoyo académico necesario a sus necesidades en la ciudad de Tijuana, Baja California.	\$382,000.00	\$382,000.00	Proyecto	1	El avance NO es posible medirlo puesto que es necesario esperar hasta la entrega de reportes finales
Instituto de Enseñanza y Gestión Social	29/06/2018	Incrementar la calidad de los servicios hacia los menores beneficiarios en situación de vulnerabilidad de la colonia Lomas del valle en la zona este de la ciudad de Tijuana, que se atienden en la organización, mediante el equipamiento y la adecuación de espacios funcionales para las actividades que se llevan a cabo para la protección y seguridad de los menores.	\$200,000.00	\$200,000.00	Proyecto	1	El avance NO es posible medirlo puesto que es necesario esperar hasta la entrega de reportes finales
Coalición Pro Defensa Del Migrante	01/09/2018	Otorgar atención integral a la población migrante repatriada de EE.UU. por Tijuana, B.C. en la garita El Chaparral a través del Módulo de Atención de la Coalición Pro Defensa Del Migrante, A.C., que facilite la sistematización sobre las violaciones a derechos humanos durante la etapa de repatriación de Estados Unidos a Tijuana, B.C., y generar insumos para proponer políticas públicas alternativas de atención en el contexto actual.	\$350,000.00	\$350,000.00	Proyecto	1	El avance NO es posible medirlo puesto que es necesario esperar hasta la entrega de reportes finales

## ANEXO 3. CONVENIOS FORMALIZADOS CON ORGANIZACIONES DE LA SOCIEDAD CIVIL

Nombre de la OSC y entidad federativa de su ubicación	Fecha de Formalización del Convenio	Objetivos del Convenio	Monto Federal Aprobado del Convenio (pesos)	Monto Federal Ejercido del Convenio al 31 de diciembre de 2018 (pesos)	Metas del Convenio		
					Unidad de Medida	Cantidad	Alcanzadas al 31 de diciembre
Centro Comunitario Ignacio Zaragoza	01/09/2018	Contribuir en el mejoramiento económico y la calidad de vida de jefas y jefes de familia de la Colonia Ignacio Zaragoza, Municipio Tijuana, Baja California, mediante el acondicionamiento de un taller de cocina y brindándoles conocimientos en repostería a fin de que tengan un oficio que les permita la obtención de un ingreso y acceso a una vida familiar digna.	\$350,000.00	\$350,000.00	Proyecto	1	El avance NO es posible medirlo puesto que es necesario esperar hasta la entrega de reportes finales
Centro de Capacitación y Recreación para Invidentes	29/06/2018	Incrementar el nivel de conocimientos sobre primeros auxilios a los jefes de familia del municipio de Ensenada para que en medida de lo posible sean capaces de estabilizar, aliviar el dolor y ansiedad de una persona en tanto es atendido por un profesional, mediante la impartición de pláticas y entrega de mochila de emergencia.	\$250,000.00	\$250,000.00	Proyecto	1	El avance NO es posible medirlo puesto que es necesario esperar hasta la entrega de reportes finales
Un Nuevo Día en Luz	25/06/2018	Mejorar la calidad de vida de mujeres en su proceso de rehabilitación de adicciones en condiciones de vulnerabilidad recuperando su inclusión social mediante medicina preventiva y curativa, alimentación digna y actividades recreativas	\$288,000.00	\$288,000.00	Proyecto	1	El avance NO es posible medirlo puesto que es necesario esperar hasta la entrega de reportes finales
Dejar de Sufrir	01/09/2018	Mejorar la nutrición de personas migrantes y en situación de calle que pasan por el municipio de Tijuana, Baja California mediante la entrega de alimentos balanceados logrando una mejor salud.	\$373,500.00	\$373,500.00	Proyecto	1	El avance NO es posible medirlo puesto que es necesario esperar hasta la entrega de reportes finales
Centro de Rehabilitación y Reintegración Social El Mezón	01/09/2018	Proveer de condiciones dignas y a los pacientes del centro de rehabilitación Centro de Rehabilitación y REINTEGRACIÓN SOCIAL EL MEZON A.C. para su recuperación con alimentación adecuada, cuidado psicológico y áreas de descanso.	\$394,131.00	\$394,131.00	Proyecto	1	El avance NO es posible medirlo puesto que es necesario esperar hasta la entrega de reportes finales
Centro de Comunidad	29/06/2018	Desarrollar programas comunitarios para la inclusión y apoyo educativo a niños y niñas en condiciones de vulnerabilidad social a través de la implementación de técnicas pedagógicas y didácticas en colonias urbano-marginales de la ciudad de Tijuana, B.C.	\$128,180.00	\$128,180.00	Proyecto	1	El avance NO es posible medirlo puesto que es necesario esperar hasta la entrega de reportes finales
Casa Recuperación	08/03/2018	Brindar atención médica y alimentación con suplementos nutritivos para 80 personas en situación de calle, personas en desamparo, que se encuentren en situación de vulnerabilidad en el	\$299,000.00	\$299,000.00	Proyecto	1	El avance NO es posible medirlo puesto que es necesario esperar hasta la entrega de reportes finales

## ANEXO 3. CONVENIOS FORMALIZADOS CON ORGANIZACIONES DE LA SOCIEDAD CIVIL

Nombre de la OSC y entidad federativa de su ubicación	Fecha de Formalización del Convenio	Objetivos del Convenio	Monto Federal Aprobado del Convenio (pesos)	Monto Federal Ejercido del Convenio al 31 de diciembre de 2018 (pesos)	Metas del Convenio		
					Unidad de Medida	Cantidad	Alcanzadas al 31 de diciembre
		municipio de Tijuana, Baja California					
Fundación Codet Para la Prevención de la Ceguera	01/09/2018	Atender la progresión del daño visual de personas que padecen diabetes mellitus a través de acciones de sensibilización y atención oftalmológica especializada que prevengan la ceguera en el estado de Baja California.	\$350,000.00	\$350,000.00	Proyecto	1	El avance NO es posible medirlo puesto que es necesario esperar hasta la entrega de reportes finales
Tiempos de Restauración	01/09/2018	Contribuir al desarrollo y fortalecimiento de una sociedad incluyente e igualitaria, a través de capacitaciones de emprendimiento y oficios dirigida a hombres y mujeres de 18 a 59 años en situación vulnerable y de escasos recursos en la ciudad de Tijuana con enfoque de derechos humanos, perspectiva de género, que fomenten la igualdad de trato y oportunidad que mejore la autoestima y la posibilidad de generar ingresos.	\$269,600.00	\$269,600.00	Proyecto	1	El avance NO es posible medirlo puesto que es necesario esperar hasta la entrega de reportes finales
LLEVANDO FRUTO A.C.	01/09/2018	Aumentar la calidad de vida de 45 personas que asisten regularmente a los comedores en situación de vulnerabilidad social al capacitarseles en preparación de alimentos, aprovechando los tres comedores de la asociación (en Col. Terrazas del valle, col. Cerro Colorado, col. Villas del campo) ubicados en el Municipio de Tijuana, suministrándoles herramientas, insumos y conocimientos sobre que les permita proveerse de una vida digna así mismos y a sus familias, y brindándoles los alimentos que ellos preparen.	\$345,000.00	\$345,000.00	Proyecto	1	El avance NO es posible medirlo puesto que es necesario esperar hasta la entrega de reportes finales
Pasitos Especial Prescolar	01/09/2018	Contribuir en la educación especial de niños y jóvenes de 2 a 22 años con Trastorno del Espectro del Autismo y trastornos afines de la ciudad de Tijuana, Baja California, fomentando su inclusión familiar, social y académica mediante el programa escolarizado de educación especial que brinda PASITOS.	\$239,500.00	\$239,500.00	Proyecto	1	El avance NO es posible medirlo puesto que es necesario esperar hasta la entrega de reportes finales

## ANEXO 3. CONVENIOS FORMALIZADOS CON ORGANIZACIONES DE LA SOCIEDAD CIVIL

Nombre de la OSC y entidad federativa de su ubicación	Fecha de Formalización del Convenio	Objetivos del Convenio	Monto Federal Aprobado del Convenio (pesos)	Monto Federal Ejercido del Convenio al 31 de diciembre de 2018 (pesos)	Metas del Convenio		
					Unidad de Medida	Cantidad	Alcanzadas al 31 de diciembre
Casa del Migrante en Tijuana	29/06/2018	Incrementar la capacidad de manejo y procuración de alimentos a migrantes mexicanos deportados y extranjeros en Tijuana B.C. mejorando los espacios de alimentación y elaboración de alimentos mediante el equipamiento y adecuación del comedor de "Casa del Migrante en Tijuana"	\$201,433.00	\$201,433.00	Proyecto	1	El avance NO es posible medirlo puesto que es necesario esperar hasta la entrega de reportes finales
Fundación Para los Niños de las Californias Hospital Infantil de las Californias	29/06/2018	Mejorar la salud y calidad de vida de jóvenes residentes de distintos orfanatos y/o casa hogar de Tijuana B.C. a través de su formación como promotores de salud y cuidado infantil, además de proporcionarles consultas pediátricas y de subespecialidad de acuerdo a sus necesidades.	\$198,981.00	\$198,981.00	Proyecto	1	El avance NO es posible medirlo puesto que es necesario esperar hasta la entrega de reportes finales
Pro-Oncavi	29/06/2018	Contribuir al desarrollo integral de niñas y niños de Tijuana, Baja California, a través de la intervención multidimensional de temáticas que permitan sensibilizar y concientizar a esta población sobre aspectos de responsabilidad en el cuidado de la salud, abordaje desde equidad de género, reforzar el autoestima para cuidar su salud y reducir riesgos de tener cáncer y otras enfermedades asociadas en la edad adulta. Y asimismo, promover a través de ellos, la detección oportuna de cáncer en sus padres y madres y la mejora en el estilo de vida de la familia en general.	\$228,000.00	\$228,000.00	Proyecto	1	El avance NO es posible medirlo puesto que es necesario esperar hasta la entrega de reportes finales
Centro de Arte y Cultura El Globo	12/03/2018	Fortalecer la cohesión social, mediante talleres y acciones de interacción que generen la participación comunitaria para el buen funcionamiento, mantenimiento y apropiación de espacios públicos que fomenten la cultura de paz y el respeto a los derechos humanos en el polígono de Granjas Familiares en Tijuana Baja California.	\$252,400.00	\$252,400.00	Proyecto	1	El avance NO es posible medirlo puesto que es necesario esperar hasta la entrega de reportes finales
Mizran de la Baja	29/06/2018	Mejorar la calidad de vida de la gente en comunidades de escasos recursos con el reemplazo de los fogones tradicionales por estufas ahorradoras de leña, con lo que se reducirán las cargas del trabajo femenino, las emisiones contaminantes al ambiente, y la incidencia de las enfermedades	\$250,000.00	\$250,000.00	Proyecto	1	El avance NO es posible medirlo puesto que es necesario esperar hasta la entrega de reportes finales

## ANEXO 3. CONVENIOS FORMALIZADOS CON ORGANIZACIONES DE LA SOCIEDAD CIVIL

Nombre de la OSC y entidad federativa de su ubicación	Fecha de Formalización del Convenio	Objetivos del Convenio	Monto Federal Aprobado del Convenio (pesos)	Monto Federal Ejercido del Convenio al 31 de diciembre de 2018 (pesos)	Metas del Convenio		
					Unidad de Medida	Cantidad	Alcanzadas al 31 de diciembre
		respiratorias por causadas por la aspiración de gases en Tijuana BC.					
Rafah	07/03/2018	“Mejorar la atención médica y la seguridad alimentaria de personas con discapacidad y enfermas terminales en situación de exclusión social y abandono en hospitales de Tijuana B.C. a través de la entrega de medicamentos y alimentos.”	\$300,000.00	\$300,000.00	Proyecto	1	El avance NO es posible medirlo puesto que es necesario esperar hasta la entrega de reportes finales
Fundación Tú Más Yo	01/09/2018	Mejorar el entorno físico y la calidad de vida de las y los habitantes de dos unidades habitacionales de interés social en condiciones vulnerables de Baja California que son Hacienda las Delicias, Tijuana y Hacienda de Castilla, Mexicali, a través de la rehabilitación de parques recreativos y de esparcimiento, acciones que promuevan el buen uso, mantenimiento y la apropiación de dichos espacios, y acciones que impacten en la percepción actual de inseguridad y propicien una sana convivencia y cohesión social.	\$276,510.00	\$276,510.00	Proyecto	1	El avance NO es posible medirlo puesto que es necesario esperar hasta la entrega de reportes finales
Comité Sistema Producto Menores Pelágicos de Baja California	12/09/2018	Generar mejoras en la calidad de vida mediante la distribución de dietas a grupos vulnerables así como la generación del conocimiento de los buenos hábitos de una alimentación saludable en Ensenada Baja California	\$170,100.00	\$170,100.00	Proyecto	1	El avance NO es posible medirlo puesto que es necesario esperar hasta la entrega de reportes finales
Asociación Intercultural por la Paz	29/06/2018	Incrementar la convivencia e inclusión social en la comunidad de Ensenada, B. C., mediante la apropiación de un espacio público -denominado Parque Comunitario del Keki- y su patrimonio natural, histórico y cultural.	\$120,000.00	\$120,000.00	Proyecto	1	El avance NO es posible medirlo puesto que es necesario esperar hasta la entrega de reportes finales



## ANEXO 3. CONVENIOS FORMALIZADOS CON ORGANIZACIONES DE LA SOCIEDAD CIVIL

Nombre de la OSC y entidad federativa de su ubicación	Fecha de Formalización del Convenio	Objetivos del Convenio	Monto Federal Aprobado del Convenio (pesos)	Monto Federal Ejercido del Convenio al 31 de diciembre de 2018 (pesos)	Metas del Convenio		
					Unidad de Medida	Cantidad	Alcanzadas al 31 de diciembre
Asociación de Qi Gong de Baja California	01/09/2018	Mejorar la calidad de vida mediante la intervención terapéutica con medicina alternativa china (Qi gong y Tuina) a niños y jóvenes con parálisis cerebral y estimulación neuro-sensorial a jóvenes con síndrome de Down, así como apoyo psicológico y capacitación a familias cuidadoras en las instalaciones de la Asociación de Qigong de Baja California A.C.	\$198,600.00	\$198,600.00	Proyecto	1	El avance NO es posible medirlo puesto que es necesario esperar hasta la entrega de reportes finales
Unidos Para Alcanzar	01/09/2018	Fortalecer la educación formal brindando un programa que incidan en la formación académica, el desarrollo personal, social y refuerzan la salud física de los menores vulnerables cuyos tutores, por razones de trabajo, se encuentra impedidos para atenderlos después del horario escolar en el ex ejido Chapultepec de Ensenada, Baja California.	\$309,886.00	\$309,886.00	Proyecto	1	El avance NO es posible medirlo puesto que es necesario esperar hasta la entrega de reportes finales
Caracol Centro Científico y Cultural	01/09/2018	Fomentar la cultura por el cuidado y preservación del medio ambiente a los niños, niñas y jóvenes de escasos recursos de escuelas públicas visitantes del Museo Caracol, a través de tecnologías de la información y exhibiciones interactivas.	\$350,000.00	\$350,000.00	Proyecto	1	El avance NO es posible medirlo puesto que es necesario esperar hasta la entrega de reportes finales
Casa Hogar del Anciano de Ensenada	29/06/2018	Mejorar la calidad de vida de adultos mayores en situación de pobreza extrema residentes de Ensenada y Tijuana Baja California, mediante la implementación de 1 programa que les acerque despensas, medicamentos, cobija, sillas de ruedas, muletas, andadores, bastones ortopédicos y visitas domiciliarias con atención médica a sus hogares.	\$250,000.00	\$250,000.00	Proyecto	1	El avance NO es posible medirlo puesto que es necesario esperar hasta la entrega de reportes finales
Lazos con Vision y Accion , A. C.	29/06/2018	Fomentar la salud mental y convivencia en paz mediante atención psicológica de niños, niñas y adolescentes en situación de vulnerabilidad de la colonia Popular 89 del municipio de Ensenada, B.C	\$118,291.00	\$118,291.00	Proyecto	1	El avance NO es posible medirlo puesto que es necesario esperar hasta la entrega de reportes finales
Fundación Ayuda Niños La Paz	02/07/2018	Mejorar la alimentación para disminuir la desnutrición, sobrepeso y obesidad a través de comidas y desayunos balanceados a niñas, niños y jóvenes estudiantes de las colonias Laguna Azul, Márquez de León, Villas de Guadalupe y Vista Hermosa, de zonas de atención prioritaria y por ende de muy alto grado de marginación en la ciudad de La	\$200,700.00	\$200,700.00	Proyecto	1	El avance NO es posible medirlo puesto que es necesario esperar hasta la entrega de reportes finales

## ANEXO 3. CONVENIOS FORMALIZADOS CON ORGANIZACIONES DE LA SOCIEDAD CIVIL

Nombre de la OSC y entidad federativa de su ubicación	Fecha de Formalización del Convenio	Objetivos del Convenio	Monto Federal Aprobado del Convenio (pesos)	Monto Federal Ejercido del Convenio al 31 de diciembre de 2018 (pesos)	Metas del Convenio		
					Unidad de Medida	Cantidad	Alcanzadas al 31 de diciembre
		Paz, B.C.S.					
Ayuda Humanitaria Integral	09/07/2018	Contribuir a la adecuada nutrición de los niños y jóvenes de las colonias Agua Escondida y El Cardón, otorgándoles alimentos nutritivos recién preparados, así como apoyos para su desarrollo humano y el de sus padres, con el fin de facilitar su desarrollo físico y mental y mejorar el entorno comunitario alrededor del Centro Humanitario Juanita Taylor de Ayuda Humanitaria Integral A.C.	\$121,540.00	\$121,540.00	Proyecto	1	El avance NO es posible medirlo puesto que es necesario esperar hasta la entrega de reportes finales
Presencia Guaycura	09/07/2018	Contribuir en mejorar la condición de vida y disminuir la vulnerabilidad en jóvenes y niños, hijos de jornaleros agrícolas del campo Santa Lidia en el municipio de La Paz, mediante el otorgamiento de alimentos sanos y servicios generales en seguridad e higiene, Fortaleciendo en ellos su salud los lazos familiares y sus tradiciones.	\$100,000.00	\$100,000.00	Proyecto	1	El avance NO es posible medirlo puesto que es necesario esperar hasta la entrega de reportes finales
Por un Mejor Sudcalifornia	02/07/2018	Mejorar las condiciones de accesibilidad y vivienda para 4 personas con discapacidad física y/o motriz permitiendo una vida más cómoda y de mayor calidad por medio de la adaptación de baños (infraestructura existente) de acuerdo a sus necesidades en la ciudad de La Paz, Baja California Sur.	\$250,000.00	\$250,000.00	Proyecto	1	El avance NO es posible medirlo puesto que es necesario esperar hasta la entrega de reportes finales
Por un Mejor Sudcalifornia	09/07/2018	Incrementar el estado de salud actual por medio de diseño de planes de alimentación para niños y adultos mayores de la delegación de El Carrizal, B.C.S. en base a recomendaciones médicas y nutricionales, se elaborarán y proveerá de alimentos a 40 beneficiarios (desayunos) por un periodo de 20 semanas, cada fin de semana con la participación de miembros voluntarios de la comunidad.	\$111,877.00	\$111,877.00	Proyecto	1	El avance NO es posible medirlo puesto que es necesario esperar hasta la entrega de reportes finales

## ANEXO 3. CONVENIOS FORMALIZADOS CON ORGANIZACIONES DE LA SOCIEDAD CIVIL

Nombre de la OSC y entidad federativa de su ubicación	Fecha de Formalización del Convenio	Objetivos del Convenio	Monto Federal Aprobado del Convenio (pesos)	Monto Federal Ejercido del Convenio al 31 de diciembre de 2018 (pesos)	Metas del Convenio		
					Unidad de Medida	Cantidad	Alcanzadas al 31 de diciembre
Patronato del Asilo de Ancianos San Vicente de Pául de La Paz, Baja California Sur	09/07/2018	Contribuir a mejorar la calidad de vida y bien estar de 45 adultos mayores, del Asilo San Vicente de Paúl, en la ciudad de La Paz, BCS, por medio de ofrecerles una dieta alimenticia fortalecida con suplementos alimenticios y un asesoramiento medico especializado en la temática de nutrición, a ellos mismos, al personal de apoyo y a familiares.	\$121,000.00	\$121,000.00	Proyecto	1	El avance NO es posible medirlo puesto que es necesario esperar hasta la entrega de reportes finales
Patronato del Asilo de Ancianos San Vicente de Pául de La Paz, Baja California Sur	02/07/2018	Brindar a los adultos mayores, del Asilo y la comunidad, Rehabilitación Integral Geriátrica, a través de la terapia física, ocupacional, recreativa y social, mediante la formación de su personal de apoyo y la modernización de su infraestructura; con el fin de mantener el equilibrio bio-psico-social y retardar el proceso de envejecimiento.	\$199,561.00	\$199,561.00	Proyecto	1	El avance NO es posible medirlo puesto que es necesario esperar hasta la entrega de reportes finales
Mar de Libertad	02/07/2018	Mejorar la calidad de vida y rehabilitación de 30 mujeres del Centro de Tratamiento en Adicciones Mar de Libertad A.C., a través de la capacitación sobre repostería y panadería, a través del equipamiento de un taller; mismos conocimientos sean desarrollados al egresar del centro.	\$197,500.00	\$197,500.00	Proyecto	1	El avance NO es posible medirlo puesto que es necesario esperar hasta la entrega de reportes finales
Nueva Generación Sudcaliforniana	09/07/2018	Proporcionar alimentos preparados calientes a mujeres en estado de vulnerabilidad, víctimas de violencia, maltrato odiscriminación de las zonas de alta marginación del municipio de La Paz. B.C.S. con el fin de mejorar su estado nutricional y salud	\$121,545.00	\$121,545.00	Proyecto	1	El avance NO es posible medirlo puesto que es necesario esperar hasta la entrega de reportes finales
Utopística Ambiental	03/07/2018	Mejorar las condiciones de vida y autosuficiencia de ciertos alimentos de los jóvenes de la comunidad de San José del Cabo, BCS a través de capacitaciones y de acciones para construir, cultivar, mantener y supervizar cuatro modelos hidropónicos adaptados al tipo de vivienda de las familias beneficiarias.	\$237,952.00	\$237,952.00	Proyecto	1	El avance NO es posible medirlo puesto que es necesario esperar hasta la entrega de reportes finales

## ANEXO 3. CONVENIOS FORMALIZADOS CON ORGANIZACIONES DE LA SOCIEDAD CIVIL

Nombre de la OSC y entidad federativa de su ubicación	Fecha de Formalización del Convenio	Objetivos del Convenio	Monto Federal Aprobado del Convenio (pesos)	Monto Federal Ejercido del Convenio al 31 de diciembre de 2018 (pesos)	Metas del Convenio		
					Unidad de Medida	Cantidad	Alcanzadas al 31 de diciembre
Sociedad Cultura y Medio Ambiente	07/03/2018	Contribuir a la implementación del programa de capacitación de INDESOL para potenciar el impacto e incidencia social de los programas y acciones operados por las osc y otros actores de la socContribuir a la implementación del programa de capacitación de INDESOL para potenciar el impacto e incidencia social de los programas y acciones operados por las osc y otros actores de la sociedad, mediante la instalación de una coordinación sede el municipio de La Paz BCS.	\$235,000.00	\$235,000.00	Proyecto	1	El avance NO es posible medirlo puesto que es necesario esperar hasta la entrega de reportes finales
Comité Sistema Producto Ostión de Baja California Sur	02/07/2018	Apoyar en su proceso de reconversión productiva de la pesca a cultivos acuícolas en BCS, mediante la formación en el uso de nuevas técnicas productivas, una de las cuales es el sistema de cultivo acuicola australiano y con la habilitación en equipamiento, a 50 productores de bajo nivel socioeconómico ubicados en las zonas de Santo Domingo, San Vicente, Pto. Adolfo López Mateos y San Carlos dentro del estado de Baja California Sur.	\$197,124.00	\$197,124.00	Proyecto	1	El avance NO es posible medirlo puesto que es necesario esperar hasta la entrega de reportes finales
Comunidad Desarrollo y Medio Ambiente	25/05/2018	Adopción de dos tipos de tecnologías limpias Estufas ahorradoras de Leña Patsari y Purificadores de agua, para mejorar la infraestructura básica de 20 viviendas de la comunidad de El Saltito de los García	\$191,500.00	\$191,500.00	Proyecto	1	El avance NO es posible medirlo puesto que es necesario esperar hasta la entrega de reportes finales
ORCAS: Explora tu Mundo	02/07/2018	Desarrollar una ESTRATEGIA DE INCLUSION EDUCATIVA que integre un plan de atención que refuerce las habilidades cognitivas y sociales de menores con autismo y otras discapacidades intelectuales y actividades que fomenten valores y promuevan la equidad e igualdad de oportunidades en la comunidad escolar en que están integrados en la ciudad de La Paz B.C.S.	\$250,000.00	\$250,000.00	Proyecto	1	El avance NO es posible medirlo puesto que es necesario esperar hasta la entrega de reportes finales
Mar de Cortes	02/07/2018	Disminuir el impacto de riesgo de enfermedades en personas de 11 a 29 años en la ciudad de La Paz BCS por medio de la promoción, impulso del cuidado de la salud y activación física.	\$249,500.00	\$249,500.00	Proyecto	1	El avance NO es posible medirlo puesto que es necesario esperar hasta la entrega de reportes finales

## ANEXO 3. CONVENIOS FORMALIZADOS CON ORGANIZACIONES DE LA SOCIEDAD CIVIL

Nombre de la OSC y entidad federativa de su ubicación	Fecha de Formalización del Convenio	Objetivos del Convenio	Monto Federal Aprobado del Convenio (pesos)	Monto Federal Ejercido del Convenio al 31 de diciembre de 2018 (pesos)	Metas del Convenio		
					Unidad de Medida	Cantidad	Alcanzadas al 31 de diciembre
Jóvenes por la Paz Cactus Turismo Alternativo Sustentable	02/07/2018	Propiciar el desarrollo integral, el bienestar y la calidad de vida de población joven urbana, con carencias sociales y económicas, por medio de un proyecto participativo que articule las potencialidades del territorio buscando el manejo sustentable de las playas del municipio de La Paz e integrando la perspectiva género y sustentabilidad, para generar proyectos de turismo de bajo impacto.	\$249,900.00	\$249,900.00	Proyecto	1	El avance NO es posible medirlo puesto que es necesario esperar hasta la entrega de reportes finales
Proyecto Pantone 294	02/07/2018	Incrementar el conocimiento sobre la inclusión de las personas con discapacidad, así como de la comunicación de la Lengua de Señas Mexicana (LSM), los derechos humanos y la no violencia de género a 960 estudiantes de nivel básico y medio superior en la ciudad de La Paz, Baja California Sur a través de la impartición del taller "Lengua de Señas Mexicana, Derechos Humanos y No Violencia de Género".	\$179,833.00	\$179,833.00	Proyecto	1	El avance NO es posible medirlo puesto que es necesario esperar hasta la entrega de reportes finales
Productores Sustentables Sierra la Giganta	25/05/2018	Diversificar los ingresos de productoras y productores rurales por medio de estrategias sustentables que permitan el rescate de saberes y tradiciones mediante el valor agregado a sus productos tradicionales y contribuir al desarrollo de las comunidades rurales de Sierra La Giganta en B. C. S	\$174,600.00	\$174,600.00	Proyecto	1	El avance NO es posible medirlo puesto que es necesario esperar hasta la entrega de reportes finales
Sistemas Naturales y Desarrollo	02/07/2018	Disminuir la cantidad y tipo de residuos sólidos que lleguen al vertedero o tiraderos clandestinos, mediante programas de des-uso, acopio, venta y aprovechamiento de residuos, en beneficio de la salud ambiental y personal de los habitantes de la comunidad de El Pescadero, BCS	\$129,540.00	\$129,540.00	Proyecto	1	El avance NO es posible medirlo puesto que es necesario esperar hasta la entrega de reportes finales

## ANEXO 3. CONVENIOS FORMALIZADOS CON ORGANIZACIONES DE LA SOCIEDAD CIVIL

Nombre de la OSC y entidad federativa de su ubicación	Fecha de Formalización del Convenio	Objetivos del Convenio	Monto Federal Aprobado del Convenio (pesos)	Monto Federal Ejercido del Convenio al 31 de diciembre de 2018 (pesos)	Metas del Convenio		
					Unidad de Medida	Cantidad	Alcanzadas al 31 de diciembre
Sólo por Ayudar con Banda la Grande de Mazatlán	02/07/2018	Contribuir a mejorar las condiciones de vida de familias que viven situación de pobreza y vulnerabilidad por motivos de salud (persons de la tercera edad, discapacidad y enfermedades crónico degenerativas) brindando servicios de asistencia de calidad oportuna y expedita en materia de , medicinas, equipo ortopédico y/o rehabilitación, prevención y protección de sus derechos en el municipio de La Paz BCS.	\$199,969.00	\$199,969.00	Proyecto	1	El avance NO es posible medirlo puesto que es necesario esperar hasta la entrega de reportes finales
Escuela de Fútbol Especial para Personas con Discapacidad Atlético Especial	02/07/2018	Contribuir al desarrollo acciones incluyentes e igualitarias, a través del fomento a la salud mediante una sana alimentación, activación física y deporte, así como acciones de desarrollo humano en niños y jóvenes con discapacidad que viven en situación de vulnerabilidad en la ciudad de La Paz BCS	\$250,000.00	\$250,000.00	Proyecto	1	El avance NO es posible medirlo puesto que es necesario esperar hasta la entrega de reportes finales
La Fundación Lanctot, A. C.	02/07/2018	Mejorar los niveles de nutrición y el desarrollo físico y mental de los niños y jóvenes beneficiarios del Centro BOE, mediante la entrega de alimentos nutritivos y apoyos formativos.	\$249,902.00	\$249,902.00	Proyecto	1	El avance NO es posible medirlo puesto que es necesario esperar hasta la entrega de reportes finales
Centro de Renovación y Restauración Yeshua con Nosotros	09/07/2018	Brindar alimento a través de acciones directas a 50 beneficiarios (as), desde un enfoque de Derechos Humanos y desarrollo integral comunitario, a niñas y niños así como a adultos mayores habitantes de la colonia Ampliación la Pitahaya, que se encuentren en situación de vulnerabilidad y desamparo y pobreza extrema, para mejorar sus condiciones de vida e impulsar la orientación nutricional, educativa, salud y los buenos hábitos de alimentación de las familias.	\$123,600.00	\$123,600.00	Proyecto	1	El avance NO es posible medirlo puesto que es necesario esperar hasta la entrega de reportes finales
Bicivicio Herramientas para la Vida	09/07/2018	Mejorar las condiciones de alimentación y de vida de 30 jóvenes ciclistas BMX de La Paz, a través del otorgamiento de alimentos preparados, de la producción de alimentos sanos y de capacitaciones que fortalezcan sus habilidades para la vida, con el fin de lograr su sano desarrollo personal y social.	\$96,350.00	\$96,350.00	Proyecto	1	El avance NO es posible medirlo puesto que es necesario esperar hasta la entrega de reportes finales

## ANEXO 3. CONVENIOS FORMALIZADOS CON ORGANIZACIONES DE LA SOCIEDAD CIVIL

Nombre de la OSC y entidad federativa de su ubicación	Fecha de Formalización del Convenio	Objetivos del Convenio	Monto Federal Aprobado del Convenio (pesos)	Monto Federal Ejercido del Convenio al 31 de diciembre de 2018 (pesos)	Metas del Convenio		
					Unidad de Medida	Cantidad	Alcanzadas al 31 de diciembre
Dibujando Nuestro Sueño	02/07/2018	Contribuir a la promoción de los derechos de la niñez, generando conciencia de buen trato en niños y niñas, beneficiando a 100 niños y niñas a través del evento rally Jugando por Nuestros Derechos, así como la realización de sesiones de integración lúdicas a 30 niños y niñas, dentro del programa sábado recreativo y fortaleciendo la labor de 10 Organizaciones de la Sociedad Civil, a través de talleres en Los Cabos.	\$233,808.00	\$233,808.00	Proyecto	1	El avance NO es posible medirlo puesto que es necesario esperar hasta la entrega de reportes finales
Yo Reciclo	18/07/2018	Colaborar a fomentar una cultura de paz y cohesión social, en un grupo de jóvenes de Cabo San Lucas y de San José del Cabo, mediante la inclusión de Mobiliario Urbano Artístico, realizado con materiales reciclables, en el parque público Manos Solidarias ubicado entre las calles: Blvd. Constituyentes, Adolfo López Mateos, Gral. Bibianos Dávalos y 5 de Febrero, de la colonia El Arenal, en Cabo San Lucas. Colaborar a la recuperación del Parque Público, en Cabo San Lucas, mediante la realización de 10 Esculturas que servirán como Bancas-Arriates, personalizadas con temas de Derechos Humanos, realizadas por jóvenes y universitarios de Los Cabos, para fortalecimiento de una Cultura de Paz, de Cohesión Social y de la educación sobre los Derechos Humanos.	\$215,600.00	\$215,600.00	Proyecto	1	El avance NO es posible medirlo puesto que es necesario esperar hasta la entrega de reportes finales
Todos Juntos por Ellos	02/07/2018	Fortalecer la inclusión de niñas, niños y jóvenes con discapacidad y diversos trastornos, en la zona 8 de Educación Especial de Cabo San Lucas B.C.S a través de instruir en diversos temas a padres y maestros.	\$231,920.00	\$231,920.00	Proyecto	1	El avance NO es posible medirlo puesto que es necesario esperar hasta la entrega de reportes finales
Dar de Gracia Mateo 10:8	09/07/2018	Coadyudar en la sana alimentación de personas con discapacidad que viven en pobreza en colonias de Cabo San Lucas, del municipio de Los Cabos, Por medio de un desayuno balanceado, tomar medidas y peso de los niños que desayunan, y capacitar a madres para que estas tengan conocimiento de la preparación de los alimentos y de como nutrir a sus	\$125,000.00	\$125,000.00	Proyecto	1	El avance NO es posible medirlo puesto que es necesario esperar hasta la entrega de reportes finales

## ANEXO 3. CONVENIOS FORMALIZADOS CON ORGANIZACIONES DE LA SOCIEDAD CIVIL

Nombre de la OSC y entidad federativa de su ubicación	Fecha de Formalización del Convenio	Objetivos del Convenio	Monto Federal Aprobado del Convenio (pesos)	Monto Federal Ejercido del Convenio al 31 de diciembre de 2018 (pesos)	Metas del Convenio		
					Unidad de Medida	Cantidad	Alcanzadas al 31 de diciembre
		hijos de manera sana, combinada con deporte.					
Asociación Regional de Productores Forestales de Comondu	25/05/2018	Fomentar el desarrollo económico y productivo de mujeres de comunidades de Comondú, Baja California Sur a través del aprovechamiento integral de plantas aromáticas de Orégano y Gobernadora	\$229,600.00	\$229,600.00	Proyecto	1	El avance NO es posible medirlo puesto que es necesario esperar hasta la entrega de reportes finales
Hagamos más por Santa Rosalía	02/07/2018	Incrementar el desarrollo del potencial autosustentable de 40 adultos mayores en la comunidad de Santa Rosalía, Municipio de Mulegé, en el estado de Baja California Sur, brindando una orientación integral, de calidad y con calidez hacia el proceso de la vejez, impulsando sus capacidades y destrezas, propiciando el acceso a espacios culturales, deportivos y de recreación reincorporarse con sus familiares y la sociedad para mejorar su calidad de vida.	\$104,450.00	\$104,450.00	Proyecto	1	El avance NO es posible medirlo puesto que es necesario esperar hasta la entrega de reportes finales
SICAC	02/07/2018	Mejorar el acceso a la alimentación de jefas y jefes de familia de escasos recursos de la localidad de Nohakal, Campeche, mediante la producción de carne, huevos de aves, verduras, composta orgánica y cultivos hortícolas de traspatio, proporcionando capacitación, asistencia técnica y entrega de materiales e insumos básicos para la construcción de granjas avícolas e instalación de huertos hotícolas.	\$186,217.00	\$186,217.00	Proyecto	1	El avance NO es posible medirlo puesto que es necesario esperar hasta la entrega de reportes finales



## ANEXO 3. CONVENIOS FORMALIZADOS CON ORGANIZACIONES DE LA SOCIEDAD CIVIL

Nombre de la OSC y entidad federativa de su ubicación	Fecha de Formalización del Convenio	Objetivos del Convenio	Monto Federal Aprobado del Convenio (pesos)	Monto Federal Ejercido del Convenio al 31 de diciembre de 2018 (pesos)	Metas del Convenio		
					Unidad de Medida	Cantidad	Alcanzadas al 31 de diciembre
XIKNAL KAANAJ	25/07/2018	Promover la transformación individual y colectiva de actitudes, en personas pertenecientes a las localidades Caña Brava, Niños Héroes y El Carmen II, sobre el uso y disposición de envases de productos químicos para el campo; propiciando la participación comunitaria y la adopción de capacidades mediante el aprendizaje y la puesta en práctica de un programa comunitario, con responsabilidad social y ambiental; para contar con un centro de acopio primario, en el municipio de Calakmul, Estado de Campeche.	\$174,600.00	\$174,600.00	Proyecto	1	El avance NO es posible medirlo puesto que es necesario esperar hasta la entrega de reportes finales
Promotores en Acción para Empresas Productivas y la Integración Comunitaria, PACEPIC	02/07/2018	Mejorar los conocimientos, capacidades y habilidades organizativas, técnica productivas, comerciales y financieras, empoderando a hombres y mujeres de escasos recursos de las localidades de Tenabo, kanki, Tinun y Emiliano Zapata del municipio de Tenabo, mediante la integración e instalación de Comités Locales, análisis FODA y taller teórico-práctico sobre la Gestión de Empresas Rurales con Enfoque de Género y Capital Semilla durante 6 meses.	\$137,129.00	\$137,129.00	Proyecto	1	El avance NO es posible medirlo puesto que es necesario esperar hasta la entrega de reportes finales
Juntos Gana Campeche	02/07/2018	Mejorar las condiciones de vida creando alternativas de prevención y fortalecimiento del desarrollo humano del vínculo madre-hijo a jefas de familia de la comunidad de Tinún, del municipio de Tenabo, mediante la capacitación a través de cursos y talleres sobre la sensibilización, la intervención psicosocial y la capacitación para un proyecto de vida productivo mediante el autoempleo.	\$142,627.00	\$142,627.00	Proyecto	1	El avance NO es posible medirlo puesto que es necesario esperar hasta la entrega de reportes finales
Vieja Guardia Agrarista de Campeche	02/07/2018	Mejorar el acceso a la alimentación de mujeres jefas de familias, de la localidad de Katab del municipio de Hopelchen, a través de talleres teóricos-prácticos para la construcción de granjas e instalación de huertos de traspatio, para la producción de carne de aves, huevo y hortalizas.	\$215,061.00	\$215,061.00	Proyecto	1	El avance NO es posible medirlo puesto que es necesario esperar hasta la entrega de reportes finales

## ANEXO 3. CONVENIOS FORMALIZADOS CON ORGANIZACIONES DE LA SOCIEDAD CIVIL

Nombre de la OSC y entidad federativa de su ubicación	Fecha de Formalización del Convenio	Objetivos del Convenio	Monto Federal Aprobado del Convenio (pesos)	Monto Federal Ejercido del Convenio al 31 de diciembre de 2018 (pesos)	Metas del Convenio		
					Unidad de Medida	Cantidad	Alcanzadas al 31 de diciembre
Unión de Pensionados y Jubilados y Adultos Mayores	02/07/2018	Mejorar la calidad de vida de adultos mayores en desventaja alimentaria, pertenecientes a la Ciudad San Francisco de Campeche, suministrándoles una comida nutritiva y balanceada, suplementos alimenticios necesarios y brindándoles pláticas sobre los buenos hábitos de alimentación a los familiares de los beneficiarios, con el propósito de contribuir a garantizar la seguridad alimentaria y nutrición.	\$168,731.00	\$168,731.00	Proyecto	1	El avance NO es posible medirlo puesto que es necesario esperar hasta la entrega de reportes finales
Labrador de Ilusiones	02/07/2018	Mejorar la calidad de vida de las familias en condición de vulnerabilidad de la localidad de San Miguel, del Municipio de Champotón, brindándoles una seguridad alimentaria y económica mediante la implementación de un sistema de producción en los traspatios y disponibilidad de alimentos altamente nutritivos para su autoconsumo.	\$175,500.00	\$175,500.00	Proyecto	1	El avance NO es posible medirlo puesto que es necesario esperar hasta la entrega de reportes finales
CIREMEX EMPRENDEDORES	07/03/2018	Impulsar el oficio de la apicultura para Conducir al desarrollo productivo, económico y social, brindando una infraestructura y asistencia técnica sobre manejo apícola y mecanismo de comercialización a 50 beneficiarios vulnerables de escasos recursos de la comunidad de villa de guadalupe municipio de Champotón.	\$250,000.00	\$250,000.00	Proyecto	1	El avance NO es posible medirlo puesto que es necesario esperar hasta la entrega de reportes finales
Consejo Agrarista Independiente	02/07/2018	Mejorar el acceso a la alimentación a mujeres jefas de familias de escasos recursos, de la localidad de Hopelchen, mediante talleres de avicultura de traspatio, proporcionando asistencia técnica y entrega de materiales e insumos básicos para la construcción de granjas para el autoconsumo de la producción de carne y huevo.	\$200,150.00	\$200,150.00	Proyecto	1	El avance NO es posible medirlo puesto que es necesario esperar hasta la entrega de reportes finales
Helel No Hoch Ta't	02/07/2018	Mejorar el acceso a la alimentación y condición física de adultos mayores en situación de pobreza, en la localidad de Samula del municipio de Campeche, proporcionándoles una comida nutritiva y balanceada, medicamentos y terapia física.	\$173,250.00	\$173,250.00	Proyecto	1	El avance NO es posible medirlo puesto que es necesario esperar hasta la entrega de reportes finales

## ANEXO 3. CONVENIOS FORMALIZADOS CON ORGANIZACIONES DE LA SOCIEDAD CIVIL

Nombre de la OSC y entidad federativa de su ubicación	Fecha de Formalización del Convenio	Objetivos del Convenio	Monto Federal Aprobado del Convenio (pesos)	Monto Federal Ejercido del Convenio al 31 de diciembre de 2018 (pesos)	Metas del Convenio		
					Unidad de Medida	Cantidad	Alcanzadas al 31 de diciembre
Promotora de Desarrollo Social y Ambiental .	02/07/2018	Fortalecer conocimientos y habilidades productivas de los niños y niñas indígenas, en las localidades de Sihochac, Felipe Carrillo Puerto y José María Morelos y Pavón del municipio de Champoton, mediante la instalación de huertos protegidos de producción de hortalizas y cursos teóricos-prácticos sobre la siembra, producción y cosechas.	\$137,325.00	\$137,325.00	Proyecto	1	El avance NO es posible medirlo puesto que es necesario esperar hasta la entrega de reportes finales
Investigación y Soluciones Socioambientales	02/07/2018	Mejorar las condiciones de vida de jefas y jefes de familias de productores en el ejido los Ángeles en el municipio de Calakmul, Campeche a través de la construcción de un invernadero para incrementar la producción agrícola de los cultivos seleccionados y su comercialización.	\$151,987.00	\$151,987.00	Proyecto	1	El avance NO es posible medirlo puesto que es necesario esperar hasta la entrega de reportes finales
MANO A MANO	02/07/2018	Fortalecer los derechos, integridad física y emocional de adultos mayores en circunstancia de desventaja socio económica, brindando asistencia de calidad de salud, mediante la impartición del taller teórico práctico con temas de derechos del adulto mayor y cuidados de la salud en el comedor de la localidad de Samulá, Municipio de Campeche, que atiende la Organización Helel No hoch Tat.	\$170,000.00	\$170,000.00	Proyecto	1	El avance NO es posible medirlo puesto que es necesario esperar hasta la entrega de reportes finales
Centro Educativo el Arte del Corazón	25/07/2018	Fortalecer el estado nutricional y condición física de niños y niñas de la escuela primaria "Leona Vicario" ubicada en la colonia Solidaridad urbana de San Francisco de Campeche, a través de talleres de educación nutricional y actividades deportivas, vigilancia y monitoreo nutricional.	\$170,799.00	\$170,799.00	Proyecto	1	El avance NO es posible medirlo puesto que es necesario esperar hasta la entrega de reportes finales

## ANEXO 3. CONVENIOS FORMALIZADOS CON ORGANIZACIONES DE LA SOCIEDAD CIVIL

Nombre de la OSC y entidad federativa de su ubicación	Fecha de Formalización del Convenio	Objetivos del Convenio	Monto Federal Aprobado del Convenio (pesos)	Monto Federal Ejercido del Convenio al 31 de diciembre de 2018 (pesos)	Metas del Convenio		
					Unidad de Medida	Cantidad	Alcanzadas al 31 de diciembre
Promoción al Deporte Femenil	27/07/2018	Implementar acciones que promuevan y mejoren las condiciones alimentarias, que contribuyan para disminuir la desnutrición y fortalezcan la inclusión social e igualdad de oportunidades, beneficiando a adolescentes vulnerables de la comunidad de Castamay, del municipio de Campeche; mediante un taller Teórico-Práctico de huertos de traspatio para impulsar el fortalecimiento de valores e inclusiones de actividades productivas, así como pláticas nutricionales y de emprendimiento que permitan fortalecer y reactivar el manejo de la agricultura ecológica, como una herramienta de sustento y autoconsumo alimentario.	\$26,634.00	\$26,634.00	Proyecto	1	El avance NO es posible medirlo puesto que es necesario esperar hasta la entrega de reportes finales
Instituto Ayúdame para Ayudar	02/07/2018	Mejorar el acceso a la alimentación de jefas y jefes de familia de escasos recursos de la localidad de Villa Madero en el municipio de Champotón, Campeche, mediante el fortalecimiento de sus conocimientos y habilidades técnicas avícolas que favorezcan el cuidado, manejo y reproducción de aves en los traspatios, así como la instalación de Módulos avícolas de traspatio.	\$214,448.00	\$214,448.00	Proyecto	1	El avance NO es posible medirlo puesto que es necesario esperar hasta la entrega de reportes finales
Frente Campesino e Indígena Emiliano Zapata	02/07/2018	Mejorar el acceso a la alimentación y el empoderamiento social de jefas de familia de muy alta marginación, de la comunidad de San Juan, Municipio de Candelaria, mediante la producción autosustentable de hortalizas, aves de engorda y de doble propósito en traspatios, así como capacitación en técnicas amigables con el medio ambiente.	\$215,625.00	\$215,625.00	Proyecto	1	El avance NO es posible medirlo puesto que es necesario esperar hasta la entrega de reportes finales
Asociación de Jóvenes en Movimiento San Rafael	25/07/2018	Fortalecer el acceso a la alimentación, otorgando una comida nutritiva de calidad y balanceada a fin de mejorar su calidad de vida a personas vulnerables, durante 6 meses de lunes a viernes, en la localidad de Pich del municipio de Campeche.	\$150,000.00	\$150,000.00	Proyecto	1	El avance NO es posible medirlo puesto que es necesario esperar hasta la entrega de reportes finales

## ANEXO 3. CONVENIOS FORMALIZADOS CON ORGANIZACIONES DE LA SOCIEDAD CIVIL

Nombre de la OSC y entidad federativa de su ubicación	Fecha de Formalización del Convenio	Objetivos del Convenio	Monto Federal Aprobado del Convenio (pesos)	Monto Federal Ejercido del Convenio al 31 de diciembre de 2018 (pesos)	Metas del Convenio		
					Unidad de Medida	Cantidad	Alcanzadas al 31 de diciembre
Estrategias para el Desarrollo de una Cultura Ambiental	25/07/2018	Implementar un modelo sustentable en los Albergues Escolares Indígenas de la CDI en las comunidades de San Antonio Sacabchén, Dzibalché y Cumpich a través de equipamiento y capacitación para contribuir a garantizar de forma directa la seguridad alimentaria y nutrición de personas indígenas, disminuir los costos de funcionamiento de los albergues, cuidar el medio ambiente, fortalecer la cultura ambiental e impulsar la cultura del respeto de los derechos humanos de las personas de origen étnico, ofreciendo un espacio más digno a todas las personas que conviven en el albergue.	\$125,662.00	\$125,662.00	Proyecto	1	El avance NO es posible medirlo puesto que es necesario esperar hasta la entrega de reportes finales
Vive gozando con plenitud y amor	02/07/2018	Fortalecer el acceso a la alimentación nutricional a niñas y niños en situación de vulnerabilidad, en la localidad de Seybaplaya municipio de Champotón, a fin de garantizar la seguridad alimentaria, proporcionándoles raciones de comidas nutritivas, balanceadas y adecuadas y la entrega de suplementos alimenticios.	\$176,229.00	\$176,229.00	Proyecto	1	El avance NO es posible medirlo puesto que es necesario esperar hasta la entrega de reportes finales
Iniciativa para el Desarrollo Integral Comunitario del Sureste	02/07/2018	Fortalecer la mejora alimentaria de adolescentes vulnerables del medio rural de tres escuelas telesecundarias del municipio de Calakmul en el estado de Campeche, a través de la inclusión de miel de abeja a la dieta nutritiva escolar y la producción de especies melíferas, produciéndola en apiarios escolares sustentables, con la participación durante el proceso de maestros, padres de familia y alumnos.	\$165,750.00	\$165,750.00	Proyecto	1	El avance NO es posible medirlo puesto que es necesario esperar hasta la entrega de reportes finales
Bosque Modelo para Calakmul Ecología Productiva	02/07/2018	Fortalecer la producción de miel de un grupo de jefas y jefes de familia apicultores de la localidad de Quiché las Pailas, municipio de Calakmul, a través de la implementación de ecotecias para la captación de agua pluvial, dotación de equipo apícola, cosecha apropiada de la miel y acciones de reforestación con especies melíferas para garantizar la fuente de materia prima en la producción sustentable de miel.	\$188,775.00	\$188,775.00	Proyecto	1	El avance NO es posible medirlo puesto que es necesario esperar hasta la entrega de reportes finales

## ANEXO 3. CONVENIOS FORMALIZADOS CON ORGANIZACIONES DE LA SOCIEDAD CIVIL

Nombre de la OSC y entidad federativa de su ubicación	Fecha de Formalización del Convenio	Objetivos del Convenio	Monto Federal Aprobado del Convenio (pesos)	Monto Federal Ejercido del Convenio al 31 de diciembre de 2018 (pesos)	Metas del Convenio		
					Unidad de Medida	Cantidad	Alcanzadas al 31 de diciembre
Aldea Infantil Pepita de Valle Arizpe	04/07/2018	Ofrecer alimentación nutritiva y desarrollo de inteligencia emocional a niñas y adolescentes en situación de riesgo de Saltillo y municipios cercanos a través de talleres con metodología teórico- práctica a fin de que mejoren su calidad de vida y alcancen una sana autoestima que se refleje en la autorregulación de sus emociones.	\$187,500.00	\$187,500.00	Proyecto	1	El avance NO es posible medirlo puesto que es necesario esperar hasta la entrega de reportes finales
Luchando por Ángeles Pequeños	04/07/2018	Aumentar la oportunidad de vida de 4 niños y/o jóvenes con cáncer y un familiar (acompañante), mediante el subsidio de la transportación en la modalidad viaje redondo que les permita acudir a su cita de quimioterapia a la ciudad de Saltillo, del interior del Estado de Coahuila.	\$170,860.00	\$170,860.00	Proyecto	1	El avance NO es posible medirlo puesto que es necesario esperar hasta la entrega de reportes finales
Unidad Habitacional Zapaliname	04/07/2018	Mejorar la alimentación de personas de la tercera edad y con discapacidad en condiciones de vulnerabilidad y desamparo en la ciudad de Saltillo, Coahuila, mediante el suministro periódico de alimentos balanceados y nutritivos, con base en la asesoría de un Nutriólogo (a) y su capacitación y la del personal de la institución en preparación de alimentos sanos	\$197,866.00	\$197,866.00	Proyecto	1	El avance NO es posible medirlo puesto que es necesario esperar hasta la entrega de reportes finales
Club de Leones de Saltillo	04/07/2018	Mejorar la salud visual de hombres y mujeres mayores de 14 años de escasos recursos, mediante brigadas donde se realizarán estudios oftalmológicos y se dotará de lentes graduados, con ello poder contribuir a mejorar su desarrollo personal y laboral, en 12 colonias, ubicadas en el municipio de Saltillo, Coahuila	\$182,697.00	\$182,697.00	Proyecto	1	El avance NO es posible medirlo puesto que es necesario esperar hasta la entrega de reportes finales
Apac Helen Keller	04/07/2018	Fortalecer a la autonomía e inclusión a la vida diaria de los jóvenes con discapacidad de la Asociación APAC Helen Keller, A.C. de Saltillo, Coahuila, a través de la implementación de Talleres Productivos para poner en práctica sus habilidades adaptativas laborales, el reforzamiento de habilidades sociales y comunicativas así como la satisfacción de necesidades individuales.	\$80,930.00	\$80,930.00	Proyecto	1	El avance NO es posible medirlo puesto que es necesario esperar hasta la entrega de reportes finales

## ANEXO 3. CONVENIOS FORMALIZADOS CON ORGANIZACIONES DE LA SOCIEDAD CIVIL

Nombre de la OSC y entidad federativa de su ubicación	Fecha de Formalización del Convenio	Objetivos del Convenio	Monto Federal Aprobado del Convenio (pesos)	Monto Federal Ejercido del Convenio al 31 de diciembre de 2018 (pesos)	Metas del Convenio		
					Unidad de Medida	Cantidad	Alcanzadas al 31 de diciembre
Círculo de Esperanza y Caridad	04/07/2018	Contribuir a mejorar la alimentación sana de 40 amas de casa, que ayude a reducir los problemas de obesidad y diabetes en colonias vulnerables del sur poniente de Saltillo (Bellavista, Tanquecito, La Minita) y en el ejido El Salitre ubicado al sur de Saltillo, mediante la capacitación en modelos de conservación y aprovechamiento de alimentos en el cultivo del nopal de verdura.	\$117,460.00	\$117,460.00	Proyecto	1	El avance NO es posible medirlo puesto que es necesario esperar hasta la entrega de reportes finales
Fundación Mexicana para el Fomento Rural	25/05/2018	Incidir en la incrementación de los ingresos y las oportunidades de desarrollo de mujeres artesanas de la localidad de Xicotepec de Juárez, Pue., mediante el impulso a la producción y comercialización de joyería artesanal contemporánea en plata para la consolidación de la cadena productiva	\$300,000.00	\$300,000.00	Proyecto	1	El avance NO es posible medirlo puesto que es necesario esperar hasta la entrega de reportes finales
Fundación Mexicana para el Fomento Rural	05/06/2018	Incrementar la disponibilidad de alimentos, mejorar la nutrición y generar un ahorro en el gasto del hogar de mujeres jóvenes en condiciones de pobreza y vulnerabilidad en la localidad de Papatlazolco, Huachinango, Pue., mediante el establecimiento de módulos avícolas de producción de carne y huevo en traspatio, con el fin de mejorar su calidad de vida y su bienestar.	\$125,000.00	\$125,000.00	Proyecto	1	El avance NO es posible medirlo puesto que es necesario esperar hasta la entrega de reportes finales
Desarrollo y Promoción de la Salud Comunitaria	04/07/2018	Fortalecer y preservar la salud de las personas adultas de más de 20 años de edad, que padezcan enfermedades crónicas no transmisibles o que sean susceptibles de padecerlas, que vivan en colonias vulnerables del sur oriente y poniente de la ciudad en materia de salud, a través de la promoción de estilos de vida saludables, campañas de educación, así como la atención médica y el monitoreo del comportamiento de las enfermedades no transmisibles y algunos de sus principales determinantes.	\$140,000.00	\$140,000.00	Proyecto	1	El avance NO es posible medirlo puesto que es necesario esperar hasta la entrega de reportes finales

## ANEXO 3. CONVENIOS FORMALIZADOS CON ORGANIZACIONES DE LA SOCIEDAD CIVIL

Nombre de la OSC y entidad federativa de su ubicación	Fecha de Formalización del Convenio	Objetivos del Convenio	Monto Federal Aprobado del Convenio (pesos)	Monto Federal Ejercido del Convenio al 31 de diciembre de 2018 (pesos)	Metas del Convenio		
					Unidad de Medida	Cantidad	Alcanzadas al 31 de diciembre
Banco de Alimentos de Saltillo	04/07/2018	Contribuir a mejorar el estado nutricional de 100 mujeres adultas mayores de las comunidades urbanas y rurales de Saltillo, Ramos Arizpe y Arteaga, Coahuila mediante talleres de cocina y de conservación de alimentos a través de la deshidratación de frutas y vegetales y con la entrega mensual una dotación de alimentos nutritivos que les permita aumentar la disponibilidad de alimentos altamente nutritivos dentro de sus hogares.	\$187,500.00	\$187,500.00	Proyecto	1	El avance NO es posible medirlo puesto que es necesario esperar hasta la entrega de reportes finales
Navidad en el Campo	04/07/2018	Disminuir el rezago educativo en jóvenes de secundarias técnicas de las comunidades de La Ventura y Palmas Altas del municipio de Saltillo y Tanque Viejo del municipio de Ramos Arizpe del Estado de Coahuila, mediante la impartición de clases básicas de computación y el equipamiento de salas de computo escolares.	\$184,019.00	\$184,019.00	Proyecto	1	El avance NO es posible medirlo puesto que es necesario esperar hasta la entrega de reportes finales
Ayuda Rosa	04/07/2018	Incrementar las oportunidades laborales y mejorar la calidad de vida de mujeres vulnerables afectadas por el cáncer del municipio de Saltillo, Coahuila. Mediante el desarrollo de conocimientos con los talleres de cultura de belleza, y reforzar sus tratamientos con la entrega de medicamentos y estudios clínicos de alta especialidad.	\$194,089.00	\$194,089.00	Proyecto	1	El avance NO es posible medirlo puesto que es necesario esperar hasta la entrega de reportes finales
INNOVADORA MULTIPLE DE APOYO SOCIAL A.C.	04/07/2018	Empodear social y laboralmente a 50 mujeres adultas de escasos recursos de Saltillo, Coahuila habilitandolas en actividades productivas para que puedan generar redes de apoyo de las cuales obtengan recursos propios.	\$103,685.00	\$103,685.00	Proyecto	1	El avance NO es posible medirlo puesto que es necesario esperar hasta la entrega de reportes finales
Refugio de los Necesitados	04/07/2018	Contribuir a disminuir el hambre, a partir de una alimentación sana, sirviendo una comida nutritiva que les ayudará a mejorar su calidad de vida a 400 personas en situación de vulnerabilidad, que acuden al comedor, en nuestras instalaciones ubicadas la zona centro de Saltillo, Coahuila.	\$222,500.00	\$222,500.00	Proyecto	1	El avance NO es posible medirlo puesto que es necesario esperar hasta la entrega de reportes finales



## ANEXO 3. CONVENIOS FORMALIZADOS CON ORGANIZACIONES DE LA SOCIEDAD CIVIL

Nombre de la OSC y entidad federativa de su ubicación	Fecha de Formalización del Convenio	Objetivos del Convenio	Monto Federal Aprobado del Convenio (pesos)	Monto Federal Ejercido del Convenio al 31 de diciembre de 2018 (pesos)	Metas del Convenio		
					Unidad de Medida	Cantidad	Alcanzadas al 31 de diciembre
Instituto Juvenil Saltillense	04/07/2018	Contribuir en el desarrollo integral de los menores de la Casa Hogar de los Pequeños San José, realizando en un diagnóstico en base a su peso y talla mensual, impartiendo pláticas preventivas y elaborando menús nutritivos y de esta forma poder suministrar periódicamente alimentos balanceados y nutritivos adecuados a su edad.	\$215,360.00	\$215,360.00	Proyecto	1	El avance NO es posible medirlo puesto que es necesario esperar hasta la entrega de reportes finales
Fundación por un Mundo Nuevo	04/07/2018	Favorecer la reinserción social y familiar de los niños, niñas y adolescentes que son víctimas de acoso escolar y /o cualquier tipo de violencia mediante un modelo de atención para detener y revertir las consecuencias psicológicas que presentan en la ciudad de Saltillo, Coahuila.	\$126,360.00	\$126,360.00	Proyecto	1	El avance NO es posible medirlo puesto que es necesario esperar hasta la entrega de reportes finales
Cáritas de Saltillo	04/07/2018	Mejorar la alimentación de personas y familias en condiciones de vulnerabilidad y desamparo en la ciudad de Saltillo y Ramos Arizpe, Coahuila, mediante el suministro periódico de alimentos balanceados y nutritivos, con base en la asesoría de un Nutriólogo (a) y su capacitación y la del personal de la institución en preparación de alimentos sanos.	\$224,400.00	\$224,400.00	Proyecto	1	El avance NO es posible medirlo puesto que es necesario esperar hasta la entrega de reportes finales
Fomento de Oportunidades Educativas	04/07/2018	Contribuir desde nuestra labor al desarrollo sostenible de la agenda 2030, en las metas de Educación de calidad y desarrollo de capacidades personales, para mejorar la calidad de vida de jóvenes de escasos recursos hombres y mujeres entre 14 y 18 años de edad y su familia a través de apoyos escolares, talleres de técnicas de aprendizaje, desarrollo humano, almuerzos escolares así como de la mejora de los servicios brindados y de la gestión administrativa que respalda el quehacer de la organización. En Saltillo Coah.	\$188,877.00	\$188,877.00	Proyecto	1	El avance NO es posible medirlo puesto que es necesario esperar hasta la entrega de reportes finales
Patronato de la Casa de los Niños de Saltillo	04/07/2018	Incrementar la calidad educativa y el desarrollo a través de un programa educativo y de atención integral, de niñas niños y adolescentes en situación vulnerable que viven en el sur del municipio de Saltillo, se brinda servicio de transporte para asegurar la asistencia de la población que viven en	\$193,749.00	\$193,749.00	Proyecto	1	El avance NO es posible medirlo puesto que es necesario esperar hasta la entrega de reportes finales

## ANEXO 3. CONVENIOS FORMALIZADOS CON ORGANIZACIONES DE LA SOCIEDAD CIVIL

Nombre de la OSC y entidad federativa de su ubicación	Fecha de Formalización del Convenio	Objetivos del Convenio	Monto Federal Aprobado del Convenio (pesos)	Monto Federal Ejercido del Convenio al 31 de diciembre de 2018 (pesos)	Metas del Convenio		
					Unidad de Medida	Cantidad	Alcanzadas al 31 de diciembre
		zonas marginales garantizando que reciban el beneficio que ofrece la asociación.					
Club de Leones de Saltillo Cihuatl	04/07/2018	Mejorar la salud visual de 500 niños, niñas y adolescentes de escasos recursos económicos, a los cuales realizarán estudios oftalmológicos para diagnosticar el grado de agudeza visual y determinar si requieren o no lentes graduados los cuales les serán donados, con lo cual ellos mejorarán su salud visual, su desarrollo personal y académico. Para lograr este objetivo se llevarán a cabo 10 brigadas de salud visual en 10 colonias del Municipio de Saltillo, Coah.	\$86,000.00	\$86,000.00	Proyecto	1	El avance NO es posible medirlo puesto que es necesario esperar hasta la entrega de reportes finales
Cáritas Siderúrgica Región	04/07/2018	Equipamiento de comedor para mejorar la alimentación de personas en condiciones de vulnerabilidad y desamparo en la colonia Colinas de Santiago de la ciudad de Monclova, Coah., mediante el suministro periódico de alimentos balanceados y nutritivos, con base en la asesoría de un nutriólogo (a), y pláticas del plato del buen comer a beneficiarios, y orientación nutricional al personal voluntario del comedor en preparación de alimentos sanos.	\$118,092.00	\$118,092.00	Proyecto	1	El avance NO es posible medirlo puesto que es necesario esperar hasta la entrega de reportes finales
Banco Internacional de Alimentos	04/07/2018	Contribuir a mejorar la disponibilidad y consumo de alimentos a través del acondicionamiento del cuarto frío y congelación, para estar en condiciones óptimas de recibir y mantener en buen estado los alimentos perecederos que recibimos en donación, y de esta manera nuestros beneficiarios puedan recibir alimentos con altos nutrientes, dentro de las instalaciones de Banco Internacional de Alimentos de Ciudad Acuña, Coahuila.	\$215,360.00	\$215,360.00	Proyecto	1	El avance NO es posible medirlo puesto que es necesario esperar hasta la entrega de reportes finales

## ANEXO 3. CONVENIOS FORMALIZADOS CON ORGANIZACIONES DE LA SOCIEDAD CIVIL

Nombre de la OSC y entidad federativa de su ubicación	Fecha de Formalización del Convenio	Objetivos del Convenio	Monto Federal Aprobado del Convenio (pesos)	Monto Federal Ejercido del Convenio al 31 de diciembre de 2018 (pesos)	Metas del Convenio		
					Unidad de Medida	Cantidad	Alcanzadas al 31 de diciembre
Fundación Amigos de Neto	04/07/2018	Prevenir el cancer en 100 familias con hijos en edad preescolar en Ciudad Acuña, Coahuila a través de talleres impartidos a los padres y madres de familia sobre alimentación saludable.	\$187,500.00	\$187,500.00	Proyecto	1	El avance NO es posible medirlo puesto que es necesario esperar hasta la entrega de reportes finales
Casa Hogar Refugio y Esperanza de Nueva Rosita Coah	04/07/2018	Contribuir al sano desarrollo de las Niñas y los Niños de la Región Carbonífera, incluyéndolos a una sana alimentación mediante el suministro periódico de alimentos balanceados nutritivos, y a su vez remodelar los espacios dignos para su higiene personal.	\$190,524.00	\$190,524.00	Proyecto	1	El avance NO es posible medirlo puesto que es necesario esperar hasta la entrega de reportes finales
Investigación Social y Participación Ciudadana	08/03/2018	Diseñar y difundir desde una perspectiva de Derechos Humanos un Modelo de Desarrollo Comunitario Autogestionario que capacite en el manejo de una metodología participativa, a fin de que coadyuve a la asimilación de los contenidos teóricos y el cambio de actitudes vivenciales para promover la Formación de ciudadanía, la participación social y la cultura de la legalidad en un grupo de mujeres beneficiarias del Programa Prospera de Torreón, Coahuila .	\$226,500.00	\$226,500.00	Proyecto	1	El avance NO es posible medirlo puesto que es necesario esperar hasta la entrega de reportes finales
Casa del Anciano del Padre Estala AC	04/07/2018	Garantizar la seguridad alimentaria y atender necesidades específicas de cada uno de nuestros beneficiados, considerando su situación de salud actual, mediante el suministro periódico de alimentos balanceados y nutritivos, con bases en la asesoría de una Nutrióloga para las personas de la tercera edad en condiciones de vulnerabilidad y desamparo y la capacitación del personal en la preparación de alimentos para el fortalecimiento institucional de Casa del Anciano del Pare Estala A.C. en la ciudad de Torreón, Coahuila. México	\$204,150.00	\$204,150.00	Proyecto	1	El avance NO es posible medirlo puesto que es necesario esperar hasta la entrega de reportes finales
Club de Inversionistas de México-Coahuila	04/07/2018	Mejorar la economía familiar, de 80 mujeres jefas de familia de los Ejidos de Zaragoza y Ejido la Merced del Municipio de Torreón Coahuila. en situación vulnerable a través de la capacitación en educación financiera, cooperativismo y emprendedurismo, así como la constitucion de dos cooperativas de	\$212,400.00	\$212,400.00	Proyecto	1	El avance NO es posible medirlo puesto que es necesario esperar hasta la entrega de reportes finales

## ANEXO 3. CONVENIOS FORMALIZADOS CON ORGANIZACIONES DE LA SOCIEDAD CIVIL

Nombre de la OSC y entidad federativa de su ubicación	Fecha de Formalización del Convenio	Objetivos del Convenio	Monto Federal Aprobado del Convenio (pesos)	Monto Federal Ejercido del Convenio al 31 de diciembre de 2018 (pesos)	Metas del Convenio		
					Unidad de Medida	Cantidad	Alcanzadas al 31 de diciembre
		consumo para realizar compras en comun					
Prado Vida y Familia	04/07/2018	Incrementar la participación de jóvenes de educación media superior de Torreón, Coahuila proporcionando las herramientas y las estrategias necesarias para garantizar la autonomía y el desarrollo comunitario.	\$170,000.00	\$170,000.00	Proyecto	1	El avance NO es posible medirlo puesto que es necesario esperar hasta la entrega de reportes finales
Casa de Beneficencia de Torreón	04/07/2018	Brindar seguridad y protección a las y los niños albergados de Casa del Niño de Torreón, Coahuila, brindándoles un espacio digno rehabilitando el área de dormitorios y baños. Y así garantizar el ejercicio de los Derechos Sociales.	\$187,092.00	\$187,092.00	Proyecto	1	El avance NO es posible medirlo puesto que es necesario esperar hasta la entrega de reportes finales
Desarrollo Integral del Menor	04/07/2018	Proporcionar técnicas y habilidades musicales a niñas, niños y jóvenes del ejido San Agustín, colonia Nueva California y colonia Elsa Fernández, con el objetivo de conformar la 3ª. Orquesta con Espíritu, mediante la formación de ensambles y con ello acrecentar habilidades de protección en niños, niñas, y adolescentes de los sectores mencionados.	\$145,333.00	\$145,333.00	Proyecto	1	El avance NO es posible medirlo puesto que es necesario esperar hasta la entrega de reportes finales
Brazo que Lucha Laguna	13/03/2018	Mejorar la calidad de vida de adultos mayores de 50 años de edad de la colona Ampliación los Ángeles, de Torreón Coahuila, a través de la creación de la cafetería el Rincón del Recuerdo donde fungirán como administradores de la misma e impartirán cursos y talleres artísticos culturales.	\$196,700.00	\$196,700.00	Proyecto	1	El avance NO es posible medirlo puesto que es necesario esperar hasta la entrega de reportes finales
Alas para la Vida Laguna	12/03/2018	Fortalecer y contribuir al desarrollo psicoemocional de niños para disminuir la violencia, adicciones, promover el uso responsable de la sexualidad a través de un programa de sensibilización y concientización para el grupo muestra.	\$117,900.00	\$117,900.00	Proyecto	1	El avance NO es posible medirlo puesto que es necesario esperar hasta la entrega de reportes finales
VUELO DE ANGELES	21/06/2018	Proporcionar Alimentación y Salud Nutricional que atienda la carencia alimentaria y mejore la desnutrición de niñas y niños en situación de vulnerabilidad de la Colonia Carmen Romano de	\$298,700.00	\$298,700.00	Proyecto	1	El avance NO es posible medirlo puesto que es necesario esperar hasta la entrega de reportes finales

## ANEXO 3. CONVENIOS FORMALIZADOS CON ORGANIZACIONES DE LA SOCIEDAD CIVIL

Nombre de la OSC y entidad federativa de su ubicación	Fecha de Formalización del Convenio	Objetivos del Convenio	Monto Federal Aprobado del Convenio (pesos)	Monto Federal Ejercido del Convenio al 31 de diciembre de 2018 (pesos)	Metas del Convenio		
					Unidad de Medida	Cantidad	Alcanzadas al 31 de diciembre
		Torreón					
Red Formamujer	04/07/2018	Realizar un programa de apoyo con enfoque de género para favorecer la inclusión Social, cohesión social, la solidaridad y la prevención de la violencia y los conflictos sociales, propiciando la participación plena en la comunidad con mujeres violentadas de colonias marginadas de Torreón Coahuila	\$165,617.00	\$165,617.00	Proyecto	1	El avance NO es posible medirlo puesto que es necesario esperar hasta la entrega de reportes finales
REFUGIO SHALOM	04/07/2018	Contribuir a mejorar las condiciones de vida y atención de mujeres cuidadoras primarias víctimas de abandono y violencia de la Colonia Residencial del Norte de Torreón, Coahuila, mediante una serie de acciones de servicios de asistencia de calidad, oportuna en materia de salud y orientación para abatir la violencia intrafamiliar, social y de género	\$208,710.00	\$208,710.00	Proyecto	1	El avance NO es posible medirlo puesto que es necesario esperar hasta la entrega de reportes finales
Casa Paterna Divina Providencia	04/07/2018	Garantizar la seguridad alimentaria y atender los desórdenes alimenticios mediante el suministro periódico de alimentos balanceados y nutritivos basados en la asesoría de Nutrióloga para niñas, niños y adolescentes, en vulnerabilidad y desamparo, La capacitación a sus familiares y el fortalecimiento institucional de Casa Paterna Divina Providencia A.C. en la ciudad de Torreón, Coahuila. México	\$222,500.00	\$222,500.00	Proyecto	1	El avance NO es posible medirlo puesto que es necesario esperar hasta la entrega de reportes finales
Acción Educativa de Antorcha	04/07/2018	Mejorar la alimentación de jóvenes de escasos recursos en la ciudad de Torreón, Coahuila, mediante el suministro periódico de alimentos balanceados y nutritivos, con base en la asesoría de un Nutriólogo (a) y su capacitación en preparación de alimentos sanos	\$200,000.00	\$200,000.00	Proyecto	1	El avance NO es posible medirlo puesto que es necesario esperar hasta la entrega de reportes finales
Proyecto Pi Pao Angelito de los Niños	04/07/2018	Incrementar el cuidado al medio ambiente promoviendo la cultura del reciclaje en personas vulnerables del Ejido la Paz y zonas aledañas mediante el proyecto Creciendo juntos... reciclando y colaborando, y adquirir material pedagógico para un ambiente Montessori, a través de la venta del reciclaje acumulado de la organización de dos	\$199,475.00	\$199,475.00	Proyecto	1	El avance NO es posible medirlo puesto que es necesario esperar hasta la entrega de reportes finales

## ANEXO 3. CONVENIOS FORMALIZADOS CON ORGANIZACIONES DE LA SOCIEDAD CIVIL

Nombre de la OSC y entidad federativa de su ubicación	Fecha de Formalización del Convenio	Objetivos del Convenio	Monto Federal Aprobado del Convenio (pesos)	Monto Federal Ejercido del Convenio al 31 de diciembre de 2018 (pesos)	Metas del Convenio		
					Unidad de Medida	Cantidad	Alcanzadas al 31 de diciembre
		reciclatones con los cuales se cubrirá la coinversión del presente proyecto.					
Recursos y Proyectos de Atención Comunitaria, Brazos Fuertes	25/05/2018	Realizar un Programa de Alimentación y Nutrición que atienda la carencia alimentaria y mejore indicadores de talla y peso de niñas y niños en situación de vulnerabilidad de la Colonia Villas La Merced de Torreón	\$294,800.00	\$294,800.00	Proyecto	1	El avance NO es posible medirlo puesto que es necesario esperar hasta la entrega de reportes finales
Un Centrito	04/07/2018	Mejorar la calidad de vida del adulto mayor a través de un modelo de atención geriátrico que promueva el envejecimiento activo y saludable, para que el adulto mayor logre en lo más posible su autonomía y donde su familia conozca las herramientas necesarias para darle el respaldo que los adultos mayores de Torreón, Coahuila albergados en la Institución necesitan.	\$130,810.00	\$130,810.00	Proyecto	1	El avance NO es posible medirlo puesto que es necesario esperar hasta la entrega de reportes finales
Fundación Daremos	06/03/2018	Otorgar servicios preventivos de salud visual, estimulando y educando sobre el cuidado de los ojos, mediante el examen de la vista y dotación de lentes y volantes a 500 beneficiarios para solucionar los padecimientos de Presbicia, Miopía, Hipermetropía y Astigmatismo en la Colonias : La Vencedora, La Polvorera y La Compresora del Municipio de Torreón Coahuila, en las instalaciones de nuestra asociación.	\$234,000.00	\$234,000.00	Proyecto	1	El avance NO es posible medirlo puesto que es necesario esperar hasta la entrega de reportes finales
Programa de Ayuda para un Mejor Control de la Diabetes y una Vida Plena	04/07/2018	Brindar servicios integrales a niños, niñas, adolescentes y jóvenes con Diabetes Mellitus y a sus familiares de la región lagunera de Coahuila, cuidando el interés superior del menor con diabetes y su derecho a la salud y una vida plena, libre de complicaciones medicas a través de la Educación en Diabetes impartida en la asociación	\$217,231.00	\$217,231.00	Proyecto	1	El avance NO es posible medirlo puesto que es necesario esperar hasta la entrega de reportes finales

## ANEXO 3. CONVENIOS FORMALIZADOS CON ORGANIZACIONES DE LA SOCIEDAD CIVIL

Nombre de la OSC y entidad federativa de su ubicación	Fecha de Formalización del Convenio	Objetivos del Convenio	Monto Federal Aprobado del Convenio (pesos)	Monto Federal Ejercido del Convenio al 31 de diciembre de 2018 (pesos)	Metas del Convenio		
					Unidad de Medida	Cantidad	Alcanzadas al 31 de diciembre
Casa Hogar Abrazame	13/03/2018	Promover un modelo integral de atención a la salud psicológica y emocional de los niños, las niñas y adolescentes, que han sufrido violencia física, psicológica, sexual y/u omisión de cuidados, considerando su diversidad y circunstancias, a fin de crear conciencia y recuperar el respeto a sus derechos humanos que contribuya a la inclusión y cohesión social de los beneficiarios de Casa Hogar ABRAZAME en Torreón, Coahuila.	\$291,800.00	\$291,800.00	Proyecto	1	El avance NO es posible medirlo puesto que es necesario esperar hasta la entrega de reportes finales
Casa del Anciano Doctor Samuel Silva	04/07/2018	Garantizar la seguridad alimentaria y de salud para la atención de necesidades específicas de las y los adultos mayores albergados en Casa del Anciano Doctor Samuel Silva, mediante el suministro periódico de alimentos balanceados y nutritivos, y la capacitación al personal en la preparación de alimentos para el fortalecimiento institucional de CASA DEL ANCIANO DOCTOR SAMUEL SILVA A.C. en la ciudad de Torreón, Coahuila. México	\$215,360.00	\$215,360.00	Proyecto	1	El avance NO es posible medirlo puesto que es necesario esperar hasta la entrega de reportes finales
Amate Mujer	04/07/2018	Fomentar el desarrollo integral, a mujeres en situación de marginación, riesgo y vulnerabilidad, a realizarse en el suroriente de Torreón, Coahuila, mediante un programa que ofrece orientación e integración, con enfoque de derecho y de género, que promueve la dignidad humana, la participación activa y el desarrollo social	\$160,768.00	\$160,768.00	Proyecto	1	El avance NO es posible medirlo puesto que es necesario esperar hasta la entrega de reportes finales
Escuela Técnica Industrial de Torreón	04/07/2018	Brindar servicio asistencial de calidad con adiestramiento técnico a jóvenes hombres y mujeres de 15 a 18 años inscritos en la Escuela Técnica Industrial de Torreón A.C., en la ciudad de Torreón Coahuila, para mejorar las condiciones de vida y favorecer su inclusión social con talleres en las especialidades de Maquinas de Combustión Interna, Electricidad, Maquinas Herramienta y Servicios Computacionales e Informáticos.	\$239,336.00	\$239,336.00	Proyecto	1	El avance NO es posible medirlo puesto que es necesario esperar hasta la entrega de reportes finales

## ANEXO 3. CONVENIOS FORMALIZADOS CON ORGANIZACIONES DE LA SOCIEDAD CIVIL

Nombre de la OSC y entidad federativa de su ubicación	Fecha de Formalización del Convenio	Objetivos del Convenio	Monto Federal Aprobado del Convenio (pesos)	Monto Federal Ejercido del Convenio al 31 de diciembre de 2018 (pesos)	Metas del Convenio		
					Unidad de Medida	Cantidad	Alcanzadas al 31 de diciembre
Sigue Adelante Siempre Hay Una Luz	02/07/2018	Mejorar la calidad de vida y la salud de enfermos de cáncer de escasos recursos que reciben su tratamiento en el Instituto Estatal de Cancerología en Colima, proporcionándoles alimentación así como talleres de información nutricional.	\$119,500.00	\$119,500.00	Proyecto	1	El avance NO es posible medirlo puesto que es necesario esperar hasta la entrega de reportes finales
Nosotros También Contamos	02/07/2018	Mejorar la educación, salud y conocimientos de inclusión laboral de las niñas, niños y población juvenil con discapacidad de escasos recursos, garantizando su asistencia mediante traslados seguros y gratuitos a los Centros de Atención Múltiple Jean Piaget, Telesecundaria de Educación Especial, Empresas e Instituciones en los municipios de Colima y Villa de Álvarez.	\$165,420.00	\$165,420.00	Proyecto	1	El avance NO es posible medirlo puesto que es necesario esperar hasta la entrega de reportes finales
Guardería Infantil José Amador Velasco	02/07/2018	Mejorar la calidad de vida de niños y niñas de 2 a 8 años que acuden a las guarderías del Centro y del Tiivoli provenientes de colonias vulnerables de los municipios de Colima y Villa de Álvarez, así como a familiares , a través de la otorgación de alimentos y talleres nutricionales.	\$81,500.00	\$81,500.00	Proyecto	1	El avance NO es posible medirlo puesto que es necesario esperar hasta la entrega de reportes finales
Inclusión, Un Mundo Posible	02/07/2018	Mejorar la calidad de vida y el desenvolvimiento social de estudiantes de Colima que presentan discapacidad auditiva (del Centro de Atención Múltiple Jean Piaget, Centro de Atención para Estudiantes con Discapacidad, y escuelas regulares) y sus familiares, mediante un programa de capacitación de Lengua de Señas Mexicana.	\$71,491.00	\$71,491.00	Proyecto	1	El avance NO es posible medirlo puesto que es necesario esperar hasta la entrega de reportes finales
Donadores Compulsivos	02/07/2018	Fortalecer, en jóvenes y adultos de Colima, la cultura de la donación de sangre altruista y los hábitos alimenticios saludables, a través de Campañas de difusión y jornadas de donación de sangre.	\$117,715.00	\$117,715.00	Proyecto	1	El avance NO es posible medirlo puesto que es necesario esperar hasta la entrega de reportes finales
Van-Arte	25/05/2018	Mejorar la calidad de vida de 8 familias de Armería, en la localidad de Los Reyes, mediante la instalación de un invernadero por familia y equipos que se les van a entregar para la siembra, cosecha y preparación de bolsas inocuas para generación de hongos setas y empacado al vacío de platillos que preparen con los hongos setas.	\$299,200.00	\$299,200.00	Proyecto	1	El avance NO es posible medirlo puesto que es necesario esperar hasta la entrega de reportes finales



## ANEXO 3. CONVENIOS FORMALIZADOS CON ORGANIZACIONES DE LA SOCIEDAD CIVIL

Nombre de la OSC y entidad federativa de su ubicación	Fecha de Formalización del Convenio	Objetivos del Convenio	Monto Federal Aprobado del Convenio (pesos)	Monto Federal Ejercido del Convenio al 31 de diciembre de 2018 (pesos)	Metas del Convenio		
					Unidad de Medida	Cantidad	Alcanzadas al 31 de diciembre
Van-Arte	02/07/2018	Mejorar la calidad de vida y económica de familias en situación de vulnerabilidad de la localidad de Coalatilla, municipio de Armería, mediante la capacitación e instalación de invernaderos para la producción de hongos seta y su comercialización.	\$165,300.00	\$165,300.00	Proyecto	1	El avance NO es posible medirlo puesto que es necesario esperar hasta la entrega de reportes finales
Comedor el Buen Pastor	02/07/2018	Disminuir la pobreza alimentaria de personas en situación de calle, enfermos, adultos mayores, ancianos abandonados, personas con discapacidad, provenientes de las colonias Guadalajaraita, Miguel Hidalgo, Moralete, Oriental y Centro del Municipio de Colima, mediante la dotación de raciones alimenticias en nuestra Institución y en sus domicilios, así como la impartición de talleres de higiene.	\$108,500.00	\$108,500.00	Proyecto	1	El avance NO es posible medirlo puesto que es necesario esperar hasta la entrega de reportes finales
Asociación Civil Amiga del Niño Colimense	02/07/2018	Fortalecer la alimentación y salud integral de niños, niñas, adolescentes, jóvenes que se encuentran en situación de vulnerabilidad atendidos en la Casa Hogar del Niño Colimense, proporcionando alimentación sana, capacitación sobre alimentación e higiene, así como la instalación y equipamiento de una lavandería	\$102,000.00	\$102,000.00	Proyecto	1	El avance NO es posible medirlo puesto que es necesario esperar hasta la entrega de reportes finales
Caminemos Juntos con Amor, Luz y Esperanza	02/07/2018	Mejorar la salud, calidad de vida y tratamiento, de niños/as, jóvenes y adultos con enfermedades crónicas degenerativas o terminales, con cáncer o con alguna discapacidad física, psicológica o motriz, que radiquen en el estado de Colima, mediante la entrega de insumos o alimentos nutritivos sanos, y la realización de terapias (físicas, psicológicas, ocupacionales) y pláticas nutricionales.	\$166,300.00	\$166,300.00	Proyecto	1	El avance NO es posible medirlo puesto que es necesario esperar hasta la entrega de reportes finales
ENTORNO BIOTICO	25/05/2018	Implementar acciones de conservación y manejo integral del sitio Ramsar Presa La Vega a través del fortalecimiento de las capacidades locales y la participación comunitaria como medida para hacer frente a los factores que impulsan la pérdida y degradación del humedal.	\$299,900.00	\$299,900.00	Proyecto	1	El avance NO es posible medirlo puesto que es necesario esperar hasta la entrega de reportes finales

## ANEXO 3. CONVENIOS FORMALIZADOS CON ORGANIZACIONES DE LA SOCIEDAD CIVIL

Nombre de la OSC y entidad federativa de su ubicación	Fecha de Formalización del Convenio	Objetivos del Convenio	Monto Federal Aprobado del Convenio (pesos)	Monto Federal Ejercido del Convenio al 31 de diciembre de 2018 (pesos)	Metas del Convenio		
					Unidad de Medida	Cantidad	Alcanzadas al 31 de diciembre
Mira por la Vida	02/07/2018	Mejorar la calidad de vida de hombres y mujeres de 18 a 67 años con discapacidad intelectual de nuestra institución; a través de un taller de Estimulación Sensorial y el acondicionamiento de aulas de trabajo.	\$99,372.00	\$99,372.00	Proyecto	1	El avance NO es posible medirlo puesto que es necesario esperar hasta la entrega de reportes finales
Centro de Promoción Humana y de Cultura de Colima	02/07/2018	Mejorar la calidad de vida de mujeres adultas mayores de escasos recursos, mayores de 60 años, en estado de abandono, y algunas enfermas de cáncer; fortaleciendo el servicio de hogar, estancia de día y albergue temporal mediante el equipamiento de las nuevas instalaciones del Centro de Promoción Humana y de Cultura de Colima, IAP; ubicado en la colonia La Albarrada, Colima.	\$119,764.00	\$119,764.00	Proyecto	1	El avance NO es posible medirlo puesto que es necesario esperar hasta la entrega de reportes finales
Patronato del Centro Estatal de Cancerología de Colima	02/07/2018	Mejorar la salud funcional de las personas con cáncer atendidas en el Instituto Estatal de Cancerología, mediante su atención médica oportuna y la capacitación en el autocuidado de su salud.	\$166,700.00	\$166,700.00	Proyecto	1	El avance NO es posible medirlo puesto que es necesario esperar hasta la entrega de reportes finales
Banco Diocesano de Alimentos Colima	02/07/2018	Mejorar la alimentación y disminuir la desnutrición de familias de escasos recursos económicos de los municipios de Tecoman y Manzanillo, a través de platicas, entrega de insumos nutritivos.	\$163,760.00	\$163,760.00	Proyecto	1	El avance NO es posible medirlo puesto que es necesario esperar hasta la entrega de reportes finales
Caritas Colima	02/07/2018	Mejorar la calidad de vida de madres de familias y sus niños (as) con discapacidad, de los municipios de Colima, Villa de Álvarez y Comala, a través de charlas de habilidades y herramientas que ayuden en su búsqueda de mejores oportunidad para el bienestar social, y otorgando insumos que favorezcan la calidad de alimentación, física y médica de sus menores.	\$119,036.00	\$119,036.00	Proyecto	1	El avance NO es posible medirlo puesto que es necesario esperar hasta la entrega de reportes finales
Asociación Contra el Cáncer Tecomense	02/07/2018	Mejorar la calidad de vida de mujeres en situación de vulnerabilidad, del municipio de Tecomán, disminuyendo la incidencia en casos de Cáncer a través de campañas de prevención y detección de cáncer de mama y cérvico-uterino.	\$166,700.00	\$166,700.00	Proyecto	1	El avance NO es posible medirlo puesto que es necesario esperar hasta la entrega de reportes finales
Hogar de la Misericordia en Tecomán	02/07/2018	Mejorar la calidad de vida de adultos mayores que asisten al Hogar de la Misericordia en Tecomán a través de la otorgación de alimentos sanos y adecuados a sus necesidades de edad y	\$166,700.00	\$166,700.00	Proyecto	1	El avance NO es posible medirlo puesto que es necesario esperar hasta la entrega de reportes finales

## ANEXO 3. CONVENIOS FORMALIZADOS CON ORGANIZACIONES DE LA SOCIEDAD CIVIL

Nombre de la OSC y entidad federativa de su ubicación	Fecha de Formalización del Convenio	Objetivos del Convenio	Monto Federal Aprobado del Convenio (pesos)	Monto Federal Ejercido del Convenio al 31 de diciembre de 2018 (pesos)	Metas del Convenio		
					Unidad de Medida	Cantidad	Alcanzadas al 31 de diciembre
		enfermedades.					
Hogar del Niño Tecomense	02/07/2018	Mejorar la calidad de vida a niñas y niños que viven en el Hogar del niño Tecomense, fortaleciendo la calidad de servicio y seguridad de la institución, mediante la remodelación del área de cocina y la impartición de talleres nutricionales.	\$166,000.00	\$166,000.00	Proyecto	1	El avance NO es posible medirlo puesto que es necesario esperar hasta la entrega de reportes finales
UMA JACO	02/07/2018	Mejorar el acceso a la seguridad, bienestar y protección contra desastres (generados por agentes naturales, medioambientales, sanitarios, industriales y sociales), de jóvenes estudiantes de 4 planteles de nivel primaria de colonias marginadas del municipio de Manzanillo, mediante la implementación de un programa de Protección Civil.	\$128,600.00	\$128,600.00	Proyecto	1	El avance NO es posible medirlo puesto que es necesario esperar hasta la entrega de reportes finales
Asociación Manzanillense de Apoyo a Sordos	02/07/2018	Mejorar la calidad de vida de adolescentes y jóvenes estudiantes con discapacidad de los Municipios de Manzanillo, Armería y Tecmán, a través del servicio de transporte escolar seguro.	\$163,720.00	\$163,720.00	Proyecto	1	El avance NO es posible medirlo puesto que es necesario esperar hasta la entrega de reportes finales
Asociación Colimense de Lucha contra el Cáncer	02/07/2018	Contribuir al aumento de la calidad de vida de personas diagnosticadas con cáncer, de escasos recursos económicos de Manzanillo, a través de brindarles acceso al tratamiento oncológico y psicológico que requieren.	\$117,205.00	\$117,205.00	Proyecto	1	El avance NO es posible medirlo puesto que es necesario esperar hasta la entrega de reportes finales
Humildad y Generosidad, Entre Todos Mucho Mejor	02/07/2018	Mejorar las condiciones de vida de personas con enfermedades crónico degenerativas de las Localidades de Cuyutlán y Los Reyes, del municipio de Armería, a través del traslado de manera gratuita a los diferentes centros médicos del Estado para recibir atención médica de acuerdo a sus necesidades, así también mediante charlas sobre alimentación saludable.	\$81,011.00	\$81,011.00	Proyecto	1	El avance NO es posible medirlo puesto que es necesario esperar hasta la entrega de reportes finales

## ANEXO 3. CONVENIOS FORMALIZADOS CON ORGANIZACIONES DE LA SOCIEDAD CIVIL

Nombre de la OSC y entidad federativa de su ubicación	Fecha de Formalización del Convenio	Objetivos del Convenio	Monto Federal Aprobado del Convenio (pesos)	Monto Federal Ejercido del Convenio al 31 de diciembre de 2018 (pesos)	Metas del Convenio		
					Unidad de Medida	Cantidad	Alcanzadas al 31 de diciembre
Fundación Mexicana Tato para la Investigación y Tratamiento del Autismo y otros Trastornos del Desarrollo	02/07/2018	Mejorar la salud de personas con Trastornos del Espectro Autista de la Fundación Tato en los municipios de Colima y Villa Álvarez, mediante la aplicación de pruebas diagnósticas especializadas para Trastornos del Espectro Autista, material didáctico, mobiliario para aulas y equipo para terapia física.	\$144,125.00	\$144,125.00	Proyecto	1	El avance NO es posible medirlo puesto que es necesario esperar hasta la entrega de reportes finales
Instituto Down de Colima	02/07/2018	Mejorar la calidad de vida e inclusión social de alumnos del Instituto Down de Colima, ofreciendo servicios educativos especializados, a través de la renovación del material de estimulación temprana, y la habilitación de un área tecnológica	\$54,534.00	\$54,534.00	Proyecto	1	El avance NO es posible medirlo puesto que es necesario esperar hasta la entrega de reportes finales
BALLET FOLKLORICO VILLA DE ALVAREZ	02/07/2018	Promover la inclusión social, el fomento de valores y la cultura, en personas en situación de vulnerabilidad a través de representaciones dancísticas del ballet folclórico de Villa de Álvarez como acercamiento y promoción de la cultura directamente en comunidades marginadas de municipios de Colima que carecen del acceso a ella.	\$123,000.00	\$123,000.00	Proyecto	1	El avance NO es posible medirlo puesto que es necesario esperar hasta la entrega de reportes finales
Voluntarias Vicentinas de Colima	02/07/2018	Mejorar la salud integral de pacientes adultas mayores dentro del Hogar San Vicente de Paul, en el municipio de Villa de Álvarez, Colima, a través de brindar alimentación adecuada y atención integral para una salud e higiene favorable.	\$149,500.00	\$149,500.00	Proyecto	1	El avance NO es posible medirlo puesto que es necesario esperar hasta la entrega de reportes finales
Fundación Manos de Fe	27/06/2018	Mejorar las habilidades y el conocimiento de la acuicultura rural a través de jaulas flotantes para obtener una producción sustentable y sostenible de mojarra tilapia para beneficio de familias de la localidad el Canelar, Municipio de Chiapa de Corzo.	\$299,700.00	\$299,700.00	Proyecto	1	El avance NO es posible medirlo puesto que es necesario esperar hasta la entrega de reportes finales
Unidad para el Desarrollo Social y Sustentable	03/09/2018	Mejorar las habilidades y el conocimiento de la acuicultura rural a través de jaulas flotantes para obtener una producción sustentable y sostenible de mojarra tilapia para beneficio de familias del Ejido la Venta municipio de Tecpatán, Chiapas.	\$299,700.00	\$299,700.00	Proyecto	1	El avance NO es posible medirlo puesto que es necesario esperar hasta la entrega de reportes finales

## ANEXO 3. CONVENIOS FORMALIZADOS CON ORGANIZACIONES DE LA SOCIEDAD CIVIL

Nombre de la OSC y entidad federativa de su ubicación	Fecha de Formalización del Convenio	Objetivos del Convenio	Monto Federal Aprobado del Convenio (pesos)	Monto Federal Ejercido del Convenio al 31 de diciembre de 2018 (pesos)	Metas del Convenio		
					Unidad de Medida	Cantidad	Alcanzadas al 31 de diciembre
Organización de Trabajadores Agropecuarios de Chiapas	28/06/2018	Mejorar la nutrición, los conocimientos y capacidades para lograr un mejor desarrollo físico e intelectual mediante la producción de hortalizas orgánicas y la implementación de talleres de capacitación para el beneficio de 84 indígenas con problemas de desnutrición y habilidades de la comunidad Carmen Yaalchuch municipio de Huixtán, Chiapas.	\$260,000.00	\$260,000.00	Proyecto	1	El avance NO es posible medirlo puesto que es necesario esperar hasta la entrega de reportes finales
Tierra Verde Naturaleza y Cultura	25/05/2018	Generar ingresos económicos que ayuden a mejorar la calidad de vida de habitantes de las localidades de Venustiano Carranza y Vista Alegre, Chiapas mediante el fortalecimiento de capacidades de promotoras ambientales con talleres de elaboración de productos artesanales.	\$298,700.00	\$298,700.00	Proyecto	1	El avance NO es posible medirlo puesto que es necesario esperar hasta la entrega de reportes finales
Tla Tochtlic	12/03/2018	Contribuir al desarrollo y fortalecimiento incluyente e igualitario de mujeres indígenas tsotsiles de Larrainzar, Chiapas, mediante el establecimiento de un centro de capacitación textil artesanal de alta costura con un enfoque de Derechos Humanos y perspectiva de género.	\$300,000.00	\$300,000.00	Proyecto	1	El avance NO es posible medirlo puesto que es necesario esperar hasta la entrega de reportes finales
Organización Mujeres Independientes, Renata	03/09/2018	Fortalecer la alimentación y economía familiar de mujeres y hombres del municipio de Suchiapa, mediante desarrollo de capacidades e instalación de granjas familiares de traspatio para la producción de huevo.	\$334,000.00	\$334,000.00	Proyecto	1	El avance NO es posible medirlo puesto que es necesario esperar hasta la entrega de reportes finales
Alianza de Ciudadanos y Campesinos para una Vida Mejor	28/06/2018	Fortalecer el empoderamiento del desarrollo integral económico-productivo a mujeres indígenas tsotsiles, del municipio de El Bosque, con el establecimiento de 30 granjas familiares de traspatio con gallinas ponedoras para la producción de huevos bajo manejo sustentable y tecnológico de los recursos naturales y normas higiénicas adecuadas, desde la perspectiva del fomento de los Derechos Humanos y la equidad e igualdad de Género.	\$285,000.00	\$285,000.00	Proyecto	1	El avance NO es posible medirlo puesto que es necesario esperar hasta la entrega de reportes finales

## ANEXO 3. CONVENIOS FORMALIZADOS CON ORGANIZACIONES DE LA SOCIEDAD CIVIL

Nombre de la OSC y entidad federativa de su ubicación	Fecha de Formalización del Convenio	Objetivos del Convenio	Monto Federal Aprobado del Convenio (pesos)	Monto Federal Ejercido del Convenio al 31 de diciembre de 2018 (pesos)	Metas del Convenio		
					Unidad de Medida	Cantidad	Alcanzadas al 31 de diciembre
Ecos de la Tierra Proyectos Productivos y Medio Ambiente	03/09/2018	Contribuir en el desarrollo económico de 126 personas pertenecientes a la localidad de Balhuitz, Teopisca, Chiapas, mediante creación de senderos interpretativos y fortalecimiento de actividades turísticas para el incremento de flujo de turistas locales, regionales e internacionales de dicha localidad.	\$299,480.00	\$299,480.00	Proyecto	1	El avance NO es posible medirlo puesto que es necesario esperar hasta la entrega de reportes finales
Crecer Estrategia Social y Desarrollo Sustentable	28/06/2018	Promover la Nutrición alimentaria sustentable, para disminuir el deterioro ambiental, a través de la implementación de ecotecnias de uso de suelo y agua a familias más vulnerables de tres comunidades del Municipio de Ocoatepec, Chiapas	\$233,000.00	\$233,000.00	Proyecto	1	El avance NO es posible medirlo puesto que es necesario esperar hasta la entrega de reportes finales
SE TU MISMO... PERO EN EQUIPO	05/03/2018	Incorporar espacios integrados para indígenas de origen tseltal que padecen exclusión social, marginación laboral y discriminación por género para mejorar las condiciones de vida de 67 mujeres mediante el aprovechamiento laboral en talleres artesanales textiles y procesos de formación en los municipios de Huixtán y San Juan Cancuc en el Estado de Chiapas.	\$299,400.00	\$299,400.00	Proyecto	1	El avance NO es posible medirlo puesto que es necesario esperar hasta la entrega de reportes finales
JUMALTIK EQUIDAD SUR	13/03/2018	Fortalecer el conocimiento, habilidades y actitudes en un grupo de 30 docentes de diferentes niveles y planteles escolares de Tuxtla Gutiérrez, sobre la violencia de género en el ámbito escolar, mediante el aprendizaje experiencial para que sean capaces de instrumentar acciones para su prevención y atención mediante un plan de acción en el ámbito de su competencia.	\$250,000.00	\$250,000.00	Proyecto	1	El avance NO es posible medirlo puesto que es necesario esperar hasta la entrega de reportes finales
De Apoyo a Campesinos Indígenas de Chiapas	27/06/2018	Mejorar la alimentación y reactivar la economía de familias marginadas y de escasos recursos de la localidad Plan de Agua Prieta, municipio de La Concordia, Chiapas; mediante capacitaciones e instalación de granjas avícolas con gallinas ponedoras a doble propósito e incubadora; así mismo la elaboración de compostas.	\$237,790.00	\$237,790.00	Proyecto	1	El avance NO es posible medirlo puesto que es necesario esperar hasta la entrega de reportes finales

## ANEXO 3. CONVENIOS FORMALIZADOS CON ORGANIZACIONES DE LA SOCIEDAD CIVIL

Nombre de la OSC y entidad federativa de su ubicación	Fecha de Formalización del Convenio	Objetivos del Convenio	Monto Federal Aprobado del Convenio (pesos)	Monto Federal Ejercido del Convenio al 31 de diciembre de 2018 (pesos)	Metas del Convenio		
					Unidad de Medida	Cantidad	Alcanzadas al 31 de diciembre
Fundación Caminemos de la Mano	03/09/2018	Generar en personas el empoderamiento y creación de redes a través del desarrollo de habilidades y capacidades en la producción sustentable y sostenible de mojarra tilapia, con base a una visión de derechos humanos y la igualdad de género.	\$341,600.00	\$341,600.00	Proyecto	1	El avance NO es posible medirlo puesto que es necesario esperar hasta la entrega de reportes finales
Organización de Mujeres Unidas por San Cristobal, Omus	28/06/2018	Fomentar el empoderamiento de las mujeres y hombres indígenas tsotsiles a través del desarrollo de capacidades, adiestramiento, habilidades y manejo en la producción sustentable y sostenible de las granjas avícolas de traspatio, con un enfoque a los derechos indígenas y equidad de género.	\$290,000.00	\$290,000.00	Proyecto	1	El avance NO es posible medirlo puesto que es necesario esperar hasta la entrega de reportes finales
Unidos Pro-Down	27/06/2018	Mejorar las habilidades lingüísticas y computacionales de niños y jóvenes con Síndrome de Down y Discapacidad Intelectual, mediante la implementación de terapia de lenguaje y computación en Tuxtla Gutiérrez, Chiapas.	\$172,255.00	\$172,255.00	Proyecto	1	El avance NO es posible medirlo puesto que es necesario esperar hasta la entrega de reportes finales
Central de Fomento Indígena Raices	25/05/2018	Fomentar en personas de San Fernando, Pantelhó, Chiapas el empoderamiento y creación de redes a través del desarrollo de adiestramiento, practica de habilidades y capacidades en la producción sustentable y sostenible de mojarra tilapia, con base a una visión de derechos humanos y la igualdad de género.	\$299,600.00	\$299,600.00	Proyecto	1	El avance NO es posible medirlo puesto que es necesario esperar hasta la entrega de reportes finales
PPETRECYHD Altas Dencidades	28/06/2018	Fomentar el empoderamiento de las mujeres y hombres indígenas tzeltales del municipio de Tenejapa, Chiapas, a través del desarrollo de capacidades y manejo sustentable y sostenible de la producción de pavos de doble pechuga en granjas de traspatio y el uso grupal de un módulo de incubación con visión de perspectiva y equidad de género.	\$290,000.00	\$290,000.00	Proyecto	1	El avance NO es posible medirlo puesto que es necesario esperar hasta la entrega de reportes finales
Centro de Formación para la Sustentabilidad Moxviquil	25/05/2018	Favorecer el cuidado y aprovechamiento del agua en 3 comunidades escolares indígenas, mediante un proceso de formación para la implementación de tecnologías apropiadas sustentables	\$299,000.00	\$299,000.00	Proyecto	1	El avance NO es posible medirlo puesto que es necesario esperar hasta la entrega de reportes finales

## ANEXO 3. CONVENIOS FORMALIZADOS CON ORGANIZACIONES DE LA SOCIEDAD CIVIL

Nombre de la OSC y entidad federativa de su ubicación	Fecha de Formalización del Convenio	Objetivos del Convenio	Monto Federal Aprobado del Convenio (pesos)	Monto Federal Ejercido del Convenio al 31 de diciembre de 2018 (pesos)	Metas del Convenio		
					Unidad de Medida	Cantidad	Alcanzadas al 31 de diciembre
Innovando Ideas para la Vida Buena	25/05/2018	Promover el mejoramiento de hogares a través del ejercicio de liderazgos, de la instalación de fogones ahorradores y hortalizas de invernadero; que impacten en el mejoramiento y crecimiento de la Caja de Ahorro El Quetzal integrada por 45 mujeres de la localidad de San Antonio y Tapalapa Chiapas.	\$249,000.00	\$249,000.00	Proyecto	1	El avance NO es posible medirlo puesto que es necesario esperar hasta la entrega de reportes finales
Sociedad para el Impulso Productivo y Empresarial; SIPRES	28/06/2018	Implementar un modelo de gestión productiva y sustentable en cafetales de productores y productoras indígenas, habitates de los municipios de Tenejapa y San Juan Cancuc, Chiapas; mediante la capacitación, desarrollo de habilidades productivas y renovación de cafetales que les permitan generar mayores y mejores beneficios del cultivo	\$240,000.00	\$240,000.00	Proyecto	1	El avance NO es posible medirlo puesto que es necesario esperar hasta la entrega de reportes finales
Pronatura Sur	05/03/2018	Fortalecer las capacidades conceptuales y metodológicas de organizaciones de lasociedad civil y actores sociales diversos de Chiapas, mediante la realización de 7 cursos de formación, fortalecimiento y capacitación contribuyendo a mejorar los procesos de interacción y acompañamiento en sus respectivos programas y proyectos.	\$206,500.00	\$206,500.00	Proyecto	1	El avance NO es posible medirlo puesto que es necesario esperar hasta la entrega de reportes finales
Granja y Talleres para Personas con Capacidades Diferentes Angeles de Amor	01/03/2018	Fortalecer y promover el desarrollo de habilidades en las áreas de agroecología, elaboración de alimentos y elaboración de manualidades con material reciclable de personas con discapacidad mayores de 18 años a través de procesos de capacitación que incorporen a sus familiares y vecinas del barrio de Cuxtitali y la vinculación con empresarios locales en San Cristóbal de las Casas, Chiapas para su contratación.	\$292,500.00	\$292,500.00	Proyecto	1	El avance NO es posible medirlo puesto que es necesario esperar hasta la entrega de reportes finales
Sakil Nichim Antsetik	15/03/2018	Promoción del cuidado de la salud sexual y reproductiva entre jóvenes indígenas tseltales y tsotsiles desde un enfoque de género y de interculturalidad mediante estrategias artístico culturales y de comunicación audiovisual en los municipios de Aldama, Chanal, Cancuc y Santiago el pinar.	\$220,000.00	\$220,000.00	Proyecto	1	El avance NO es posible medirlo puesto que es necesario esperar hasta la entrega de reportes finales



## ANEXO 3. CONVENIOS FORMALIZADOS CON ORGANIZACIONES DE LA SOCIEDAD CIVIL

Nombre de la OSC y entidad federativa de su ubicación	Fecha de Formalización del Convenio	Objetivos del Convenio	Monto Federal Aprobado del Convenio (pesos)	Monto Federal Ejercido del Convenio al 31 de diciembre de 2018 (pesos)	Metas del Convenio		
					Unidad de Medida	Cantidad	Alcanzadas al 31 de diciembre
Agua y Vida: Mujeres, Derechos y Ambiente	08/03/2018	Promover, desde la perspectiva ecofeminista, el empoderamiento y desarrollo de capacidades para el liderazgo y autonomía de 300 mujeres jóvenes y adultas indígenas de 4 municipios de los Altos de Chiapas, respecto a la defensa del territorio cuerpo-tierra, por medio de modelos innovadores de sensibilización, formación e información, para que ejerzan sus derechos y participen activamente en la defensa de sus cuerpos y territorios.	\$236,298.00	\$236,298.00	Proyecto	1	El avance NO es posible medirlo puesto que es necesario esperar hasta la entrega de reportes finales
Unidad Especializada en Desarrollo Humanitario	27/06/2018	Incorporar tecnologías sustentables en hogares indígenas y rurales que padecen carencias económicas, sociales y con problemas de exclusión social, para mejorar las condiciones de vida de las familias, mediante el aprovechamiento racional del recurso natural y lograr el desarrollo sustentable en los Municipios de Huixtan y San Juan Cancuc, Chiapas.	\$285,715.00	\$285,715.00	Proyecto	1	El avance NO es posible medirlo puesto que es necesario esperar hasta la entrega de reportes finales
Energía Innovadora de Chiapas	25/05/2018	Posicionar y fomentar el arte textil de la región Altos de Chiapas, concretamente de los trabajos realizados por indígenas de los municipios de Chalchihuitán y Chilón.	\$184,600.00	\$184,600.00	Proyecto	1	El avance NO es posible medirlo puesto que es necesario esperar hasta la entrega de reportes finales
Hogar Comunitario YACH'IL ANTZETIC	28/06/2018	Formar y capacitar de manera integral sobre cuidados del embarazo y sobre autoempleo a mujeres indígenas migrantes a la ciudad que acuden al Hogar Comunitario en San Cristóbal de las Casas, para avanzar en su desarrollo sostenible, libre de violencia y en condiciones de equidad.	\$200,000.00	\$200,000.00	Proyecto	1	El avance NO es posible medirlo puesto que es necesario esperar hasta la entrega de reportes finales
Jóvenes Articulando Territorios	05/06/2018	Promover el conocimiento y ejercicio de los derechos juveniles para mejorar la participación y organización social de las juventudes a través de actividades formativas y alternativas involucrando a 60 jóvenes de la periferia en San Cristóbal de Las Casas, Chiapas.	\$100,000.00	\$100,000.00	Proyecto	1	El avance NO es posible medirlo puesto que es necesario esperar hasta la entrega de reportes finales

## ANEXO 3. CONVENIOS FORMALIZADOS CON ORGANIZACIONES DE LA SOCIEDAD CIVIL

Nombre de la OSC y entidad federativa de su ubicación	Fecha de Formalización del Convenio	Objetivos del Convenio	Monto Federal Aprobado del Convenio (pesos)	Monto Federal Ejercido del Convenio al 31 de diciembre de 2018 (pesos)	Metas del Convenio		
					Unidad de Medida	Cantidad	Alcanzadas al 31 de diciembre
Jóvenes Articulando Territorios	25/05/2018	Mejorar la producción y calidad de cultivos agrícolas mediante la elaboración y uso de abonos orgánicos como alternativas agroecológicas que permitan fortalecer la seguridad alimentaria y estado nutricional de 30 familias indígenas de la localidad Tojtíc en el municipio de Mitontic en Chiapas.	\$250,000.00	\$250,000.00	Proyecto	1	El avance NO es posible medirlo puesto que es necesario esperar hasta la entrega de reportes finales
Centro de Estudios Indígenas Xojob Lum	23/02/2018	Mejorar la calidad de vida de las 80 mujeres indígenas tseltales, mediante la profesionalización con liderazgo en cuanto a la producción y comercialización de prendas de artesanía textil, en 3 comunidades del municipio de San Juan Cancuc, Chiapas.	\$300,000.00	\$300,000.00	Proyecto	1	El avance NO es posible medirlo puesto que es necesario esperar hasta la entrega de reportes finales
Comunidad Líder de Aprendizaje para la Sociedad Civil del Sur	14/03/2018	Contribuir al proceso de territorialización por género en el municipio de Pantelhó Chiapas, mediante el fortalecimiento de una cooperativa de artesanas, diversificando sus actividades productivas.	\$227,900.00	\$227,900.00	Proyecto	1	El avance NO es posible medirlo puesto que es necesario esperar hasta la entrega de reportes finales
Colectivo Feminista Mercedes Olivera y Bustamante	22/02/2018	Contribuir al empoderamiento a las mujeres por medio de la capacitación en la artesanía textil, disminuir la brecha de género a través del mejoramiento y la comercialización de la artesanía para mujeres adultas y jóvenes organizadas en grupos de artesanas en los municipios de San Juan Cancuc en las comunidades de Chojchow, Barrio Bajo y Tsajalchen; y en el municipio de Santiago El Pinar en las comunidades de Cabecera y Chikinchen, en los Altos de Chiapas.	\$300,000.00	\$300,000.00	Proyecto	1	El avance NO es posible medirlo puesto que es necesario esperar hasta la entrega de reportes finales
Fundación Ach Banomil	27/06/2018	Mejorar la salud física y mental de la población infantil de 8 meses a 6 años de edad de la comunidad indígena tsotsil El Vergel, proveyéndolos de alimentación sana y suficiente, que cubra el 80% de sus requerimientos calóricos diarios, al tiempo que se promueven hábitos de higiene, desarrollo social, de habilidades y conocimientos mediante talleres escolares. Brindar herramientas que faciliten y fortalezcan el trabajo de 20 mujeres artesanas de la comunidad.	\$250,000.00	\$250,000.00	Proyecto	1	El avance NO es posible medirlo puesto que es necesario esperar hasta la entrega de reportes finales

## ANEXO 3. CONVENIOS FORMALIZADOS CON ORGANIZACIONES DE LA SOCIEDAD CIVIL

Nombre de la OSC y entidad federativa de su ubicación	Fecha de Formalización del Convenio	Objetivos del Convenio	Monto Federal Aprobado del Convenio (pesos)	Monto Federal Ejercido del Convenio al 31 de diciembre de 2018 (pesos)	Metas del Convenio		
					Unidad de Medida	Cantidad	Alcanzadas al 31 de diciembre
Agencia de Servicios para el Desarrollo Rural	27/06/2018	Mejorar la calidad y cantidad de la alimentación familiar produciendo alimentos con alto valor nutritivo, a través de hortalizas y forraje verde, mediante la Instalación de un módulo hidropónica, destinada al consumo local en Coapilla, Chiapas.	\$272,900.00	\$272,900.00	Proyecto	1	El avance NO es posible medirlo puesto que es necesario esperar hasta la entrega de reportes finales
Comunicar Equidad y Cultura CREA	02/03/2018	Fortalecer, retroalimentar y rescatar a través de talleres y prácticas en campo la herbolaria y la medicina tradicional para la atención a la salud de cada grupo indígena, de manera que sus protagonistas lo puedan utilizar en provecho propio, se facilite la socialización del conocimiento del terapeuta tradicional, la formación de nuevos terapeutas tradicionales, y fortalezca la identidad cultural de cada grupo.	\$299,700.00	\$299,700.00	Proyecto	1	El avance NO es posible medirlo puesto que es necesario esperar hasta la entrega de reportes finales
Asociación Regional de Silvicultores Indígenas Montañas del Sur	27/06/2018	Fortalecer el empoderamiento y desarrollo integral económico-productivo de mujeres indígenas tseltales, del municipio de San Juan Cancuc, Chiapas, con el establecimiento de 30 granjas familiares de traspatio con gallinas ponedoras para la producción de huevos bajo manejo sustentable de los recursos naturales y normas higiénicas adecuadas para una buena inserción en la cadena de comercialización, fomentando los Derechos Humanos y perspectiva de Género.	\$299,470.00	\$299,470.00	Proyecto	1	El avance NO es posible medirlo puesto que es necesario esperar hasta la entrega de reportes finales
Centro de Desarrollo Indígena para la Biodiversidad del Norte de Chiapas	03/09/2018	Mejorar la calidad de vida, fortalecer conocimientos y fomentar hábitos para conservar y rescatar actividades de apicultura y agricultura ecológica, en beneficio de 40 personas pertenecientes al municipio de San Andres Duraznal, mediante talleres de capacitación teórico-prácticos, con el fin de dar alternativas de desarrollo sustentable de acuerdo a las necesidades de la población beneficiario.	\$323,826.00	\$323,826.00	Proyecto	1	El avance NO es posible medirlo puesto que es necesario esperar hasta la entrega de reportes finales
Centro de Experimentación para el Desarrollo Comunitario Tzeltal	25/05/2018	Asegurar la alimentación sana a mujeres tzeltales de tres comunidades de Chiapas a través de la implementación de nuevas estrategias de producción y procesamiento de alimentos asegurando la mayor conservación de alimentos, su disponibilidad y el	\$250,000.00	\$250,000.00	Proyecto	1	El avance NO es posible medirlo puesto que es necesario esperar hasta la entrega de reportes finales

## ANEXO 3. CONVENIOS FORMALIZADOS CON ORGANIZACIONES DE LA SOCIEDAD CIVIL

Nombre de la OSC y entidad federativa de su ubicación	Fecha de Formalización del Convenio	Objetivos del Convenio	Monto Federal Aprobado del Convenio (pesos)	Monto Federal Ejercido del Convenio al 31 de diciembre de 2018 (pesos)	Metas del Convenio		
					Unidad de Medida	Cantidad	Alcanzadas al 31 de diciembre
		acceso durante más tiempo.					
Maya México en Acción	08/03/2018	Crear fuentes de empleo local para 30 mujeres indígenas, desarrollando sus capacidades técnicas y organizativas a través de la implementación de proyectos de panadería, que les permita aumentar su ingreso económico familiar y el aumento de su nivel de calidad de vida,	\$285,780.00	\$285,780.00	Proyecto	1	El avance NO es posible medirlo puesto que es necesario esperar hasta la entrega de reportes finales
YIP YATEL TSELTAL ANTSETIC	25/05/2018	Crear fuentes de autoempleo local y aumento del ingreso económico familiar para un desarrollo integral con énfasis en el mejoramiento de las condiciones y calidad de vida, a través de la instalación de apiarios para la producción de miel, con familias campesinas e indígenas tzeltales de la Zona Norte-Selva del estado de Chiapas.	\$249,800.00	\$249,800.00	Proyecto	1	El avance NO es posible medirlo puesto que es necesario esperar hasta la entrega de reportes finales
Organización Campesina de los Pueblos Autónomos de la Selva	28/06/2018	Fomentar el empoderamiento de las mujeres y hombres indígenas tzeltales a través del desarrollo de capacidades, habilidades y manejo en la producción sustentable y sostenible de la cría y engorda de mojarra tilapia en estanques rústicos, con enfoque de derechos indígenas, equidad y perspectiva de género.	\$290,000.00	\$290,000.00	Proyecto	1	El avance NO es posible medirlo puesto que es necesario esperar hasta la entrega de reportes finales
Consejo Indígena Municipal Comitán	05/09/2018	Contribuir en el desarrollo económico de 23 personas indígenas jakaltecas, pertenecientes al municipio de La Trinitaria, mediante la instalación de 2 unidades para manejo de borrego, 5 talleres de capacitación y otorgamiento de borregos pelibuey.	\$133,414.00	\$133,414.00	Proyecto	1	El avance NO es posible medirlo puesto que es necesario esperar hasta la entrega de reportes finales
Servicios para el Desarrollo Humano Sustentable	01/06/2018	Implementar estrategias de sistemas de producción de traspatios de manera integral y sostenible que permita asegurar una alimentación sana a las familias indígenas campesinas vinculadas de tres localidades marginadas y condiciones de vulnerabilidad del Municipio de Chilón, Chiapas, México.	\$290,000.00	\$290,000.00	Proyecto	1	El avance NO es posible medirlo puesto que es necesario esperar hasta la entrega de reportes finales

## ANEXO 3. CONVENIOS FORMALIZADOS CON ORGANIZACIONES DE LA SOCIEDAD CIVIL

Nombre de la OSC y entidad federativa de su ubicación	Fecha de Formalización del Convenio	Objetivos del Convenio	Monto Federal Aprobado del Convenio (pesos)	Monto Federal Ejercido del Convenio al 31 de diciembre de 2018 (pesos)	Metas del Convenio		
					Unidad de Medida	Cantidad	Alcanzadas al 31 de diciembre
Promoción y Fomento para el Desarrollo Social	25/05/2018	Promover el adecuado aprovechamiento de los recursos naturales mediante la incorporación de tecnologías sustentables en hogares indígenas y rurales que padecen carencias económicas, sociales y con problemas de exclusión social, para mejorar las condiciones de vida de las familias y lograr el desarrollo sustentable en los Municipios de La Trinitaria, La Independencia y Venustiano Carranza, Chiapas.	\$277,700.00	\$277,700.00	Proyecto	1	El avance NO es posible medirlo puesto que es necesario esperar hasta la entrega de reportes finales
Arco Iris, Esperanza de los Pueblos Rurales	25/05/2018	Mejorar la calidad nutricional y economía familiar mediante la instalación de granjas avícolas familiares en áreas de traspatio y fortalecimiento de capacidades a familias en condiciones de pobreza y exclusión social de los Municipios la Trinitaria, la independencia y Tzimol; Chiapas.	\$295,800.00	\$295,800.00	Proyecto	1	El avance NO es posible medirlo puesto que es necesario esperar hasta la entrega de reportes finales
Organización Lago Caracol	19/06/2018	Asegurar calidad alimentaria y económica para disminuir los índices de desnutrición mediante la instalación de módulos avícolas y fortalecimiento de capacidades a familias vulnerables de los municipios de la Trinitaria e Independencia, Chiapas.	\$297,100.00	\$297,100.00	Proyecto	1	El avance NO es posible medirlo puesto que es necesario esperar hasta la entrega de reportes finales
Alianza de Géneros	19/06/2018	Establecer áreas productivas y fomentar la adquisición de conocimientos para mejorar la dieta familiar, los ingresos económicos, disminuir los altos índices de desnutrición familiar y de desigualdad de género, a través de unidades de producción avícola de traspatio y talleres de capacitación, dirigida a familias que radican en los Municipios de La Trinitaria y Las Margaritas, Chiapas	\$299,600.00	\$299,600.00	Proyecto	1	El avance NO es posible medirlo puesto que es necesario esperar hasta la entrega de reportes finales
Unión de Comunidades de la Región III Fronteriza del Estado de Chiapas	25/05/2018	Mejorar las condiciones que se consideran inadecuadas desde la perspectiva de género, salud y del medio ambiente, en hogares de familias indígenas, del municipio de la Independencia y Comitán de Domínguez, Chiapas; mediante el fortalecimiento y la instalación de fogones ahorradores de leña.	\$296,000.00	\$296,000.00	Proyecto	1	El avance NO es posible medirlo puesto que es necesario esperar hasta la entrega de reportes finales

## ANEXO 3. CONVENIOS FORMALIZADOS CON ORGANIZACIONES DE LA SOCIEDAD CIVIL

Nombre de la OSC y entidad federativa de su ubicación	Fecha de Formalización del Convenio	Objetivos del Convenio	Monto Federal Aprobado del Convenio (pesos)	Monto Federal Ejercido del Convenio al 31 de diciembre de 2018 (pesos)	Metas del Convenio		
					Unidad de Medida	Cantidad	Alcanzadas al 31 de diciembre
Caritas de Ángeles	27/06/2018	Promover una mejora de la calidad alimentaria, para combatir la desnutrición infantil en la zona urbana de la Localidad Cintalapa de Figueroa, Chiapas; con el otorgamiento mensual de leche en polvo y desayunos escolares de manera diaria y promoción de hábitos de higiene y de desarrollo social, con atención digna y cuidado de la salud, a fin de facilitar su aprendizaje de manera rápida y comprensible.	\$240,000.00	\$240,000.00	Proyecto	1	El avance NO es posible medirlo puesto que es necesario esperar hasta la entrega de reportes finales
Unión de Mujeres Indígenas y Campesinas del Estado de Chiapas	28/06/2018	Fortalecer la equidad de género y empoderamiento de las mujeres indígenas tzotziles de la comunidad Aguacatenango, municipio de Venustiano Carranza, Chiapas; con el establecimiento de 30 granjas de gallinas ponedoras de traspatio para la producción de huevos para auto consumo y venta.	\$285,000.00	\$285,000.00	Proyecto	1	El avance NO es posible medirlo puesto que es necesario esperar hasta la entrega de reportes finales
Productores y Emprendedores Vulnerables en Desarrollo de Chiapas	27/06/2018	Mejorar la calidad nutricional, para coadyuvar a la salud alimentaria, con la inducción de cultivos de hortalizas bajo condiciones controladas mediante la instalación de microtúneles y mejorar mediante cursos de capacitación los conocimientos y habilidades de siembra, plagas y enfermedades , en beneficio de cuantificar las familias en situación de pobreza y marginación , de las localidades de Nueva reforma, Nueva Libertad, Esperanza de los Pobres, Municipio de Cintalapa, Chiapas.	\$257,339.00	\$257,339.00	Proyecto	1	El avance NO es posible medirlo puesto que es necesario esperar hasta la entrega de reportes finales
Grupo del Valle para un Desarrollo Común	27/06/2018	Contribuir en el desarrollo de aptitudes en las familias de alta y muy alta marginación de la localidad de Andrés Quintana Roo para mejorar la seguridad alimentaria, mediante la educación nutricional y la producción local de alimentos, mejorando en gran manera el estado nutricional de los niños de 0 a 10 años de edad y así brindar una mejor calidad de vida, tanto en las actuales y futuras generaciones.	\$230,000.00	\$230,000.00	Proyecto	1	El avance NO es posible medirlo puesto que es necesario esperar hasta la entrega de reportes finales
Ayuda Humanitaria al Desarrollo Rural	03/09/2018	Mejorar la Calidad de Vida, fortalecer Conocimientos e Ingresos Economicos de 20 jefes de familia de la Localidad de Triunfo de Madero, Municipio de Cintalapa Chiapas; mediante la Instalacion de Dos Apiarios para la Produccion y Comercializacion de	\$349,800.00	\$349,800.00	Proyecto	1	El avance NO es posible medirlo puesto que es necesario esperar hasta la entrega de reportes finales

## ANEXO 3. CONVENIOS FORMALIZADOS CON ORGANIZACIONES DE LA SOCIEDAD CIVIL

Nombre de la OSC y entidad federativa de su ubicación	Fecha de Formalización del Convenio	Objetivos del Convenio	Monto Federal Aprobado del Convenio (pesos)	Monto Federal Ejercido del Convenio al 31 de diciembre de 2018 (pesos)	Metas del Convenio		
					Unidad de Medida	Cantidad	Alcanzadas al 31 de diciembre
		Miel de Abeja para el consumo humano de calidad altamente nutritivo.					
Fundación Amar y Dar	27/06/2018	Incrementar el acceso y disponibilidad de alimentos sanos y nutritivos mediante la producción de hortalizas y aves de traspatio de 30 familias de la localidad Benito Juarez, Municipio de Motozintla de Mendoza, Chiapas.	\$291,980.00	\$291,980.00	Proyecto	1	El avance NO es posible medirlo puesto que es necesario esperar hasta la entrega de reportes finales
Interviniendo Esfuerzos por el Progreso	27/06/2018	Mejorar la Situación Nutricional e Ingresos económicos de las familias de la localidad Nuevo Vicente Guerreo del Mpio. de Villa Corzo, Chiapas; en situación de Vulnerabilidad y Pobreza Social; a través de la Instalación de Granjas Avícolas de Traspato, con el Fortalecimiento de Capacidades para su manejo con la participación conjunta de Hombres y Mujeres, sensibilizándolos con temas de Equidad de Género.	\$240,000.00	\$240,000.00	Proyecto	1	El avance NO es posible medirlo puesto que es necesario esperar hasta la entrega de reportes finales
Coordinadora de Organizaciones Sierra y Soconusco Indígena de Chiapas	13/07/2018	Fortalecer y Establecer un Apiario para la producción Alternativa de miel orgánica para beneficiar a familias en situación de pobreza en el municipio de Escuintla, Chiapas.	\$264,400.00	\$264,400.00	Proyecto	1	El avance NO es posible medirlo puesto que es necesario esperar hasta la entrega de reportes finales
Agencia de Desarrollo Rural La Primavera	21/02/2018	Sensibilizar a hombres y empoderar a mujeres jóvenes estudiantes de escuelas secundarias y media superior de la zona Alta y Baja del Municipio de Tapachula, Chiapas con el objeto de mejorar la convivencia social libre de violencia a través de capacitaciones y distribución de información y medios impresos en temas referentes a la Igualdad de Género.	\$250,000.00	\$250,000.00	Proyecto	1	El avance NO es posible medirlo puesto que es necesario esperar hasta la entrega de reportes finales
Acción Solidaria de la Sierra	21/06/2018	Fortalecer sus capacidades y habilidades mediante el desarrollo y establecimiento de un Apiario para la producción Alternativa de miel orgánica para beneficiar a familias en situación de pobreza en el municipio de Motozintla, Chiapas.	\$293,200.00	\$293,200.00	Proyecto	1	El avance NO es posible medirlo puesto que es necesario esperar hasta la entrega de reportes finales

## ANEXO 3. CONVENIOS FORMALIZADOS CON ORGANIZACIONES DE LA SOCIEDAD CIVIL

Nombre de la OSC y entidad federativa de su ubicación	Fecha de Formalización del Convenio	Objetivos del Convenio	Monto Federal Aprobado del Convenio (pesos)	Monto Federal Ejercido del Convenio al 31 de diciembre de 2018 (pesos)	Metas del Convenio		
					Unidad de Medida	Cantidad	Alcanzadas al 31 de diciembre
Consultoría Alternativa Maya	27/06/2018	Formar promotores comunitarios en derechos humanos, con un enfoque de inclusión social e igualdad de género en las actividades productivas de traspatio, a través de un proceso de capacitación, capaces de reconocer sus propios derechos, como de respeto a los demás individuos, con alta sensibilidad social y respeto, con conocimiento para difundir, exigir y respetar los derechos de la mujer, derechos de las niñas y la equidad de género.	\$228,000.00	\$228,000.00	Proyecto	1	El avance NO es posible medirlo puesto que es necesario esperar hasta la entrega de reportes finales
Comunidad y Familia de Chihuahua	28/06/2018	Desarrollar capacidades en el manejo de barreras ecológicas y gaviones que permita contribuir a la retención de suelo y agua a familias de localidad de Koyachi del municipio de Guachochi por medio del desarrollo de obras de conservación de agua y suelo.	\$292,359.00	\$292,359.00	Proyecto	1	El avance NO es posible medirlo puesto que es necesario esperar hasta la entrega de reportes finales
Umbral Construyendo Comunidad	29/06/2018	Mejorar los hábitos alimenticios de las personas de las colonias Juárez, Chihuahua y Ojinaga mediante su capacitación para la instalación de huertos familiares.	\$167,318.00	\$167,318.00	Proyecto	1	El avance NO es posible medirlo puesto que es necesario esperar hasta la entrega de reportes finales
Centro de Reciclado y Distribución de Lentes	29/06/2018	Fortalecer el desarrollo educativo, deportivo, cultural o productivo a personas de escasos recursos con error refractivo del municipio de Chihuahua a través del otorgamiento de un par de anteojos mediante exámenes y valoración ambulatoria.	\$250,000.00	\$250,000.00	Proyecto	1	El avance NO es posible medirlo puesto que es necesario esperar hasta la entrega de reportes finales
Educación y Formación Integral Edyfica	27/06/2018	Incrementar el desarrollo de las competencias sociales y culturales mediante talleres de computación, robótica, tareas escolares, acompañamiento psicológico, actividades lúdico recreativas y deportivas a niños y niñas de las colonias Vistas Cerro Grande, Secretaría de la Marina, Jorge Barousse, La Noria y Granjas Cerro Grande de la ciudad de Chihuahua de septiembre a diciembre, en el programa Ampliando el Desarrollo de los Niños (ADN) para apoyar su desarrollo integral y una cultura del respeto de los Derechos Humanos.	\$220,502.00	\$220,502.00	Proyecto	1	El avance NO es posible medirlo puesto que es necesario esperar hasta la entrega de reportes finales
Fátima	03/09/2018	Disminuir las carencias sociales contribuyendo a la mejora de la calidad de vida de las personas con VIH en la ciudad de Chihuahua a través de la generación	\$349,927.00	\$349,927.00	Proyecto	1	El avance NO es posible medirlo puesto que es necesario esperar hasta la



## ANEXO 3. CONVENIOS FORMALIZADOS CON ORGANIZACIONES DE LA SOCIEDAD CIVIL

Nombre de la OSC y entidad federativa de su ubicación	Fecha de Formalización del Convenio	Objetivos del Convenio	Monto Federal Aprobado del Convenio (pesos)	Monto Federal Ejercido del Convenio al 31 de diciembre de 2018 (pesos)	Metas del Convenio		
					Unidad de Medida	Cantidad	Alcanzadas al 31 de diciembre
		de espacios de capacitación y autoempleo.					entrega de reportes finales
Promotoría para el Desarrollo Integral Autosustentable, Prodia	05/09/2018	Dotar de técnicas amigables e infraestructura para la obtención de ingresos para los jefes/as de familia del Municipio de Ocampo Chihuahua, mediante el fortalecimiento de habilidades técnicas pecuarias que favorezcan la crianza y explotación de la gallina con doble propósito.	\$199,971.00	\$199,971.00	Proyecto	1	El avance NO es posible medirlo puesto que es necesario esperar hasta la entrega de reportes finales
Casa Hogar para Niños Yireh	03/09/2018	Brindar una sana alimentación a los niños, niñas y adolescentes de la Casa Hogar Yireh, monitoreando su peso para vigilar su buena nutrición y sus hábitos de higiene.	\$145,000.00	\$145,000.00	Proyecto	1	El avance NO es posible medirlo puesto que es necesario esperar hasta la entrega de reportes finales
Grupo Integral de Servicios Ecosistémicos Eye Kawi	25/05/2018	Contribuir a la seguridad alimentaria y nutrición de las familias de la localidad Ejido Soledad y Anexas, Chihuahua, mediante la instalación de invernaderos traspatio y el desarrollo de capacidades de jefes/jefas de familia mediante la realización de talleres especializados	\$240,400.00	\$240,400.00	Proyecto	1	El avance NO es posible medirlo puesto que es necesario esperar hasta la entrega de reportes finales
Magnanimitas	01/09/2018	Incrementar la salud bucal de la población infantil en edad preescolar con tratamientos dentales en 4 planteles educativos de la ciudad de Chihuahua con el fortalecimiento de talleres de buenas prácticas otorgadas a los padres de familia y tratamientos dentales a niños y niñas.	\$207,875.00	\$207,875.00	Proyecto	1	El avance NO es posible medirlo puesto que es necesario esperar hasta la entrega de reportes finales
Asociación Chihuahuense de Diabetes Akam Sura	03/09/2018	Proporcionar y canalizar toda clase de ayuda a través de pláticas, actividades educativas y recreativas dirigidas a niñas, niños, adolescentes y jóvenes con diagnóstico preexistente de diabetes mellitus tipo 1 y diabetes mellitus tipo 2 incluyendo a sus familiares con el objeto de que se contribuya a mejorar sus condiciones de salud y subsistencia, en la Ciudad de Chihuahua.	\$277,488.00	\$277,488.00	Proyecto	1	El avance NO es posible medirlo puesto que es necesario esperar hasta la entrega de reportes finales
Centro Integral Educando y Asistiendo con Animales de Compañía	03/09/2018	Contribuir en la calidad de vida de niños y niñas mejorando las habilidades de lectura y comprensión a través del apoyo de perros de terapia para fortalecer su autoestima.	\$221,250.00	\$221,250.00	Proyecto	1	El avance NO es posible medirlo puesto que es necesario esperar hasta la entrega de reportes finales

## ANEXO 3. CONVENIOS FORMALIZADOS CON ORGANIZACIONES DE LA SOCIEDAD CIVIL

Nombre de la OSC y entidad federativa de su ubicación	Fecha de Formalización del Convenio	Objetivos del Convenio	Monto Federal Aprobado del Convenio (pesos)	Monto Federal Ejercido del Convenio al 31 de diciembre de 2018 (pesos)	Metas del Convenio		
					Unidad de Medida	Cantidad	Alcanzadas al 31 de diciembre
Casa Hogar para Niños Ángel Guardián	03/09/2018	Mejorar la prevención de la violencia y mejorar el autoestima a niñas/os de Albergues y Casas Hogar otorgando talleres de prevención de la violencia y autoestima, atención psicológica individual en la ciudad de Chihuahua.	\$281,250.00	\$281,250.00	Proyecto	1	El avance NO es posible medirlo puesto que es necesario esperar hasta la entrega de reportes finales
Promesa Educativa para México	27/06/2018	Contribuir el desarrollo integral de niños, niñas y adolescentes de entre 6 y 15 años a través de ensambles de solfeo en 4 centros SeWá como actividades extracurriculares para promover la inclusión social, fomentar la convivencia familiar y bienestar en su comunidad e incidir de manera indirecta en la prevención de la violencia y uso de drogas en la ciudad de Chihuahua.	\$148,596.00	\$148,596.00	Proyecto	1	El avance NO es posible medirlo puesto que es necesario esperar hasta la entrega de reportes finales
Paz y Convivencia Ciudadana	01/09/2018	Mejorar la alimentación de adolescentes en la Secundaria Federal 17 mediante la entrega de alimentos balanceados, la impartición de talleres de nutrición y clases de activación física.	\$349,000.00	\$349,000.00	Proyecto	1	El avance NO es posible medirlo puesto que es necesario esperar hasta la entrega de reportes finales
Mujer con Valor	03/09/2018	Desarrollar un plan de vida a mujeres vulnerables de Chihuahua mediante talleres que las ayuden a visualizar sus capacidades, circunstancias y limitaciones para impactar en su vida personal, familiar y profesional.	\$58,434.00	\$58,434.00	Proyecto	1	El avance NO es posible medirlo puesto que es necesario esperar hasta la entrega de reportes finales
Centro de Capacitación y Gestión para el Desarrollo Económico	27/06/2018	Mejorar las condiciones de salud de infantes hijos de migrantes, repatriados y madres jefas de familia con padecimientos alérgicos, enfermedades respiratorias y odontológicas de Ojinaga, Chihuahua en situación de vulnerabilidad a través del manejo multidisciplinario por médicos especialistas a pacientes crónicos.	\$248,561.00	\$248,561.00	Proyecto	1	El avance NO es posible medirlo puesto que es necesario esperar hasta la entrega de reportes finales
Institucion Providencial de México	25/05/2018	Contribuir al mejoramiento de la salud y alimentación de población en situación de vulnerabilidad, residente en el ejido de Norogachi y rancherías aledañas a Norogachi en el Municipio de Guachochi, mediante servicios de consulta, valoración nutricional, atención de emergencia y traslado para actuar en forma oportuna y eficiente, así como proporcionar medios para la recuperación de pacientes a través	\$272,600.00	\$272,600.00	Proyecto	1	El avance NO es posible medirlo puesto que es necesario esperar hasta la entrega de reportes finales

## ANEXO 3. CONVENIOS FORMALIZADOS CON ORGANIZACIONES DE LA SOCIEDAD CIVIL

Nombre de la OSC y entidad federativa de su ubicación	Fecha de Formalización del Convenio	Objetivos del Convenio	Monto Federal Aprobado del Convenio (pesos)	Monto Federal Ejercido del Convenio al 31 de diciembre de 2018 (pesos)	Metas del Convenio		
					Unidad de Medida	Cantidad	Alcanzadas al 31 de diciembre
		de medicamentos, períodos de internación y apoyo alimentario					
Centro de Inteligencia Familiar	01/09/2018	Fortalecer el desarrollo psicosocial de padres, madres e hijos(as), como medio para la prevención de la violencia en la Ciudad de Chihuahua y Juarez, a través de talleres de arte y juego.	\$235,500.00	\$235,500.00	Proyecto	1	El avance NO es posible medirlo puesto que es necesario esperar hasta la entrega de reportes finales
Vida y Familia Chihuahua	29/06/2018	Generar una atención integral y digna de las mujeres embarazadas y sus hijos/as de la Casa Hogar Vida y Familia a través de alimentación, orientación nutricional y capacitación en oficios para integrarse a la sociedad como personas productivas.	\$250,000.00	\$250,000.00	Proyecto	1	El avance NO es posible medirlo puesto que es necesario esperar hasta la entrega de reportes finales
Centro de Acopio para la Tarahumara	25/05/2018	Mejorar las condiciones de infraestructura básica de las viviendas de indígenas y mestizos de la comunidad de Retosachi del municipio de Guachochi de la Sierra Tarahumara en el Estado de Chihuahua con el proyecto participativo; sistemas de captación y almacenamiento de agua de lluvia, para incrementar la calidad de vida, bienestar y seguridad así como favorecer el desarrollo comunitario.	\$300,000.00	\$300,000.00	Proyecto	1	El avance NO es posible medirlo puesto que es necesario esperar hasta la entrega de reportes finales
Centro de Atención a la Mujer Trabajadora de Chihuahua	09/03/2018	Diseñar una propuesta de programa integral de atención a la población adolescente en situación de reclusión y de hijos e hijas que viven con sus madres en reclusión y las niñas, niños y adolescentes que son cuidados por familias tutoras de mujeres en reclusión, para garantizarles el acceso a derechos.	\$127,000.00	\$127,000.00	Proyecto	1	El avance NO es posible medirlo puesto que es necesario esperar hasta la entrega de reportes finales
ACASMI Organización Psicológica para la Prevención y el Abuso Sexual	27/06/2018	Orientar y sensibilizar a los padres de familia de jardines de niños de las comunidades rurales de Nuevo Casas Grandes, Ascención y Janos, adquirirán el conocimiento de como hablar con sus hijos e hijas de prevención del abuso sexual dando orientación de manera privada a los casos que así lo	\$209,600.00	\$209,600.00	Proyecto	1	El avance NO es posible medirlo puesto que es necesario esperar hasta la entrega de reportes finales

## ANEXO 3. CONVENIOS FORMALIZADOS CON ORGANIZACIONES DE LA SOCIEDAD CIVIL

Nombre de la OSC y entidad federativa de su ubicación	Fecha de Formalización del Convenio	Objetivos del Convenio	Monto Federal Aprobado del Convenio (pesos)	Monto Federal Ejercido del Convenio al 31 de diciembre de 2018 (pesos)	Metas del Convenio		
					Unidad de Medida	Cantidad	Alcanzadas al 31 de diciembre
		requieran, llevar información a la comunidad a través de una campaña permanente de prevención.					
Casa Hogar Adonai	03/09/2018	Otorgar atención integral a los niños, niñas y adolescentes de la Casa Hogar Adonai de Chihuahua, por medio de un reforzamiento académico, actividades artísticas, así como dignificar su hogar optimizando gasto corriente por medio de la instalación de paneles solares.	\$378,000.00	\$378,000.00	Proyecto	1	El avance NO es posible medirlo puesto que es necesario esperar hasta la entrega de reportes finales
Asilo de Niños y Casa Hogar	27/06/2018	Mejorar la alimentación y salud de niñas, niños y adolescentes de la Granja Hogar brindándoles alimentación y la atención médica necesaria.	\$250,000.00	\$250,000.00	Proyecto	1	El avance NO es posible medirlo puesto que es necesario esperar hasta la entrega de reportes finales
Casa del Peregrino	27/06/2018	Generar una atención integral y digna a personas en situación de vulnerabilidad del Albergue Casa del Peregrino a través de alimentación, nutrición, salud bucal y asesoría legal otorgados por la Universidad Autónoma de Chihuahua y la Escuela de Trabajo Social en la Cd. de Chihuahua.	\$170,750.00	\$170,750.00	Proyecto	1	El avance NO es posible medirlo puesto que es necesario esperar hasta la entrega de reportes finales
Mujeres Por México En Chihuahua	04/09/2018	Desarrollar el empoderamiento comunitario a través del fortalecimiento de liderazgos de mujeres con perspectiva de género y derechos humanos en Ciudad Juárez y la ciudad de Chihuahua.	\$319,000.00	\$319,000.00	Proyecto	1	El avance NO es posible medirlo puesto que es necesario esperar hasta la entrega de reportes finales
Centro de Capacitación de Desarrollo Humano y Género	27/06/2018	Impulsar la economía de personas de la colonia Vistas Cerro Grande por medio de la capacitación y generación de 7 proyectos productivos individuales en el Municipio de Chihuahua para mejorar el bienestar social de las familias.	\$168,120.00	\$168,120.00	Proyecto	1	El avance NO es posible medirlo puesto que es necesario esperar hasta la entrega de reportes finales
Centro de Estudios para Invidentes	27/06/2018	Brindar a personas con discapacidad visual las herramientas para incrementar su independencia en los diferentes entornos sociales en la ciudad de Chihuahua, mediante sesiones de apoyo académico, habilitación-rehabilitación, apoyo psicológico a ellos y	\$211,500.00	\$211,500.00	Proyecto	1	El avance NO es posible medirlo puesto que es necesario esperar hasta la entrega de reportes finales

## ANEXO 3. CONVENIOS FORMALIZADOS CON ORGANIZACIONES DE LA SOCIEDAD CIVIL

Nombre de la OSC y entidad federativa de su ubicación	Fecha de Formalización del Convenio	Objetivos del Convenio	Monto Federal Aprobado del Convenio (pesos)	Monto Federal Ejercido del Convenio al 31 de diciembre de 2018 (pesos)	Metas del Convenio		
					Unidad de Medida	Cantidad	Alcanzadas al 31 de diciembre
		sus familiares.					
Enlace Muscular Becker      Distrofia Duchenne	27/06/2018	Mejorar las condiciones de vida de pacientes con Distrofia Muscular Duchenne y Becker en Chihuahua, Chihuahua a través de la realización de valoraciones médicas y dotación de medicamentos necesarios que fortalecerán su estado de salud.	\$200,000.00	\$200,000.00	Proyecto	1	El avance NO es posible medirlo puesto que es necesario esperar hasta la entrega de reportes finales
Creando Comunidades de Paz	01/09/2018	Implementar un programa de mediación escolar como sistema de resolución de conflictos en el centro escolar para prevenir la violencia escolar y lograr un clima mejorado en la convivencia escolar, favoreciendo las relaciones sociales entre los niños, niñas, docentes, madres y padres de familia de la Escuela Primaria Manuel Ojinaga.	\$138,700.00	\$138,700.00	Proyecto	1	El avance NO es posible medirlo puesto que es necesario esperar hasta la entrega de reportes finales
Instituto BAALIT	27/06/2018	Contribuir al desarrollo integral de niños, niñas, adolescentes y jóvenes de entre 5 y 23 años residentes del albergue Casa Amor Cuauhtémoc A.C. en Ciudad Cuauhtémoc, Chihuahua a través de la práctica de disciplinas artísticas Teatro, Danza, Música, Artes Plásticas, Literatura y Cinematografía para promover la inclusión social, fomentar una cultura de paz y bienestar en su comunidad repercutiendo en un mejoramiento de la sociedad.	\$208,548.00	\$208,548.00	Proyecto	1	El avance NO es posible medirlo puesto que es necesario esperar hasta la entrega de reportes finales
Grupo Unido al Servicio de los Indigentes	27/06/2018	Fortalecer la alimentación de personas migrantes, niños, niñas, mujeres, hombres, indígenas y adultos mayores, dotándolos de alimentos preparados nutritivos, así como medios necesarios para su higiene personal mediante el consumo rico en nutrientes para que fortalezca su capacidad física e intelectual, potenciando sus capacidades y habilidades con talleres de soldadura y electricidad que se imparten en el Albergue del Centro Integral Madre Teresa, en Cuauhtémoc, Chihuahua.	\$157,023.00	\$157,023.00	Proyecto	1	El avance NO es posible medirlo puesto que es necesario esperar hasta la entrega de reportes finales

## ANEXO 3. CONVENIOS FORMALIZADOS CON ORGANIZACIONES DE LA SOCIEDAD CIVIL

Nombre de la OSC y entidad federativa de su ubicación	Fecha de Formalización del Convenio	Objetivos del Convenio	Monto Federal Aprobado del Convenio (pesos)	Monto Federal Ejercido del Convenio al 31 de diciembre de 2018 (pesos)	Metas del Convenio		
					Unidad de Medida	Cantidad	Alcanzadas al 31 de diciembre
Puente de las Tres Culturas	28/06/2018	Impulsar el desarrollo integral de niños y niñas del comedor de Puente de las Tres Culturas A.C., potenciando sus capacidades, incentivando su competitividad y responsabilidad, así como sembrando en ellos la esperanza de un futuro mejor.	\$183,274.00	\$183,274.00	Proyecto	1	El avance NO es posible medirlo puesto que es necesario esperar hasta la entrega de reportes finales
Salud y Bienestar Comunitario	07/03/2018	Mejorar la salud física y psicoemocional de las mujeres, niñas y niños afectadas/os por su situación de violencia, extrema pobreza y/o marginación de la zona norponiente de Ciudad Juárez, mediante la atención integral a su salud y el fortalecimiento de la red de terapeutas comunitarias.	\$300,000.00	\$300,000.00	Proyecto	1	El avance NO es posible medirlo puesto que es necesario esperar hasta la entrega de reportes finales
Centro para el Desarrollo Integral de la Mujer	08/03/2018	Empoderar a madres y familiares de víctimas de violencia de género en Ciudad Juárez mediante un modelo de intervención que les brinde asesoría jurídica y servicios de salud física y emocional. Fortalecer al equipo de intervención mediante capacitación en autocuidado.	\$300,000.00	\$300,000.00	Proyecto	1	El avance NO es posible medirlo puesto que es necesario esperar hasta la entrega de reportes finales
Desarrollo Juvenil del Norte	14/03/2018	Incrementar la convivencia ciudadana entre niños, niñas, adolescentes y jóvenes que viven en condiciones de vulnerabilidad de Ciudad Juárez, a través de la implementación de brigadas de la alegría por medio de voluntariado, programas basados en la metodología preventiva salesiana para elevar los factores de protección relacionados con conductas delictivas.	\$223,000.00	\$223,000.00	Proyecto	1	El avance NO es posible medirlo puesto que es necesario esperar hasta la entrega de reportes finales
Red Mesa de Mujeres de Ciudad Juárez	09/03/2018	FORTALECER EL OBSERVATORIO DE LA VIOLENCIA DE GENERO CONTRA LAS MUJERES PARA LOGRAR UN INCREMENTO DE LOS SERVICIOS DE ATENCION Y PREVENCION DE LA VIOLENCIA CONTRA LAS MUJERES EN CIUDAD JUAREZ.	\$295,000.00	\$295,000.00	Proyecto	1	El avance NO es posible medirlo puesto que es necesario esperar hasta la entrega de reportes finales
Centro de Arte y Ciencia Focus	05/09/2018	Mejorar la formación integral de los adolescentes en Juárez, Chih., a través de talleres culturales y artísticos para prevenir situaciones de riesgo como deserción escolar, pandillerismo, consumo de drogas y alcohol, tabaquismo, actitud violenta y redes de crimen.	\$201,300.00	\$201,300.00	Proyecto	1	El avance NO es posible medirlo puesto que es necesario esperar hasta la entrega de reportes finales

## ANEXO 3. CONVENIOS FORMALIZADOS CON ORGANIZACIONES DE LA SOCIEDAD CIVIL

Nombre de la OSC y entidad federativa de su ubicación	Fecha de Formalización del Convenio	Objetivos del Convenio	Monto Federal Aprobado del Convenio (pesos)	Monto Federal Ejercido del Convenio al 31 de diciembre de 2018 (pesos)	Metas del Convenio		
					Unidad de Medida	Cantidad	Alcanzadas al 31 de diciembre
Fundación Juárez Integra	27/06/2018	Brindar terapias especializadas a niñas/niños que asisten al Programa LUMINAR de Fundación Integra y que presentan la condición de Trastorno del Espectro Autista (TEA), Trastorno del Déficit de Atención (TDAH), lento aprendizaje o problemas de lenguaje a través de diagnóstico, actividades deportivas, sensoriales, conductuales, cognitivas, de relajación, de concentración y de comunicación, mejorando así su calidad de vida.	\$248,000.00	\$248,000.00	Proyecto	1	El avance NO es posible medirlo puesto que es necesario esperar hasta la entrega de reportes finales
Centro de Apoyo para la Familia	05/09/2018	Mejorar la convivencia familiar de personas migrantes en la zona sur oriente de Cd. Juárez mediante un taller que refuerce su interacción en familia, actividades lúdicas y consejerías familiares.	\$275,320.00	\$275,320.00	Proyecto	1	El avance NO es posible medirlo puesto que es necesario esperar hasta la entrega de reportes finales
Juventud Desencadenando Fuerza Social	03/09/2018	Desarrollar una estrategia de prevención de la violencia social y la delincuencia bajo un enfoque de participación social y comunitaria, dirigido a personas del Suroriente de Juárez, para fortalecer la organización social, a través de la apropiación de espacios públicos que propicien un convivencia armónica y cohesión social.	\$229,828.00	\$229,828.00	Proyecto	1	El avance NO es posible medirlo puesto que es necesario esperar hasta la entrega de reportes finales
Centro Caritativo para Atención de Enfermos de Sida	03/09/2018	Contribuir a la mitigación de factores de riesgo asociados al deterioro de la salud de personas en situación vulnerable beneficiarios de los programas de un albergue para personas viviendo con VIH SIDA a través de consultas médicas, medicamento y alimentación adecuada en Ciudad Juárez Chihuahua.	\$255,000.00	\$255,000.00	Proyecto	1	El avance NO es posible medirlo puesto que es necesario esperar hasta la entrega de reportes finales
Club de la Tercera Edad Epoca de Oro	27/06/2018	Promover oportunidades de inclusión social e igualdad de trato a través de acciones de carácter recreativo, artístico, cultural y deportivo para adultos mayores en situación de exclusión, vulnerabilidad y riesgo, fomentando procesos de inclusión y oportunidades en la zona suroriente de Cd. Juárez, Chihuahua de las colonias: Lucio Blanco, Granjero, Infonavit Solidaridad, Oasis Revolución, Juárez Nuevo, Ampliación Aeropuerto, Alcaldes y Eréndira de Ciudad Juárez, Chihuahua en Época de Oro, A.C.	\$246,101.00	\$246,101.00	Proyecto	1	El avance NO es posible medirlo puesto que es necesario esperar hasta la entrega de reportes finales

## ANEXO 3. CONVENIOS FORMALIZADOS CON ORGANIZACIONES DE LA SOCIEDAD CIVIL

Nombre de la OSC y entidad federativa de su ubicación	Fecha de Formalización del Convenio	Objetivos del Convenio	Monto Federal Aprobado del Convenio (pesos)	Monto Federal Ejercido del Convenio al 31 de diciembre de 2018 (pesos)	Metas del Convenio		
					Unidad de Medida	Cantidad	Alcanzadas al 31 de diciembre
Corresponsalía de Mujeres Resilientes en Ciudad Juárez	28/06/2018	Brindar apoyo integral a mujeres en situación de crisis o en riesgo de violencia logrando su resiliencia a través de terapias, consejerías y asesorías legales en Juárez, Chih.	\$175,501.00	\$175,501.00	Proyecto	1	El avance NO es posible medirlo puesto que es necesario esperar hasta la entrega de reportes finales
Casa Amiga, Centro de Crisis	12/03/2018	Facilitar el acceso a una vida libre de violencia para disminuir la misma a través de asesorías legales y terapias psicológicas a mujeres, niñas, niños y adolescentes y hombres en Ciudad Juárez, Chihuahua.	\$300,000.00	\$300,000.00	Proyecto	1	El avance NO es posible medirlo puesto que es necesario esperar hasta la entrega de reportes finales
Centro de Investigaciones y Desarrollo de Proyectos Sociales, Educativos y de Salud	03/09/2018	Generar espacios de convivencia y participación de 305 jóvenes en la zona del suroriente de Juárez, Chihuahua a través de la formación y articulación de acciones educativas, culturales y deportivas para fortalecer el desarrollo humano de los jóvenes.	\$323,277.00	\$323,277.00	Proyecto	1	El avance NO es posible medirlo puesto que es necesario esperar hasta la entrega de reportes finales
Escuadron Militarizado Estudiantil Condor	29/06/2018	Desarrollar habilidades para oficio de Artes Gráficas a jóvenes beneficiarios del poniente de Ciudad Juárez Chihuahua, que viven en situación de vulnerabilidad, dotándolos de conocimientos y los recursos necesarios que les permita generar ingresos, así mejorar su autoestima y condiciones de vida.	\$195,400.00	\$195,400.00	Proyecto	1	El avance NO es posible medirlo puesto que es necesario esperar hasta la entrega de reportes finales
Colectiva Arte Comunidad y Equidad	04/07/2018	Generar espacios de encuentro seguros entre las juventudes de Riberas del Bravo, para la reapropiación de espacios públicos por medio de actividades culturales, ambientales y la participación.	\$172,000.00	\$172,000.00	Proyecto	1	El avance NO es posible medirlo puesto que es necesario esperar hasta la entrega de reportes finales
Vida Integral para la Mujer	03/09/2018	Fortalecer la salud física y emocional de las mujeres víctimas de violencias en Ciudad Juárez, mediante terapia psicológica, atención médico- nutricional y coaching físico.	\$255,000.00	\$255,000.00	Proyecto	1	El avance NO es posible medirlo puesto que es necesario esperar hasta la entrega de reportes finales
Asilo de Ancianos Micaela Ortiz Ruiz	27/06/2018	Fortalecer el mantenimiento y/o recuperación de las enfermedades crónico degenerativas que inciden en la postración crónica de nuestros abuelos, a través del uso de camas de hospital, complementándolo con el diseño de planes nutricionales adecuados de los 25 Adultos Mayores del Asilo de Ancianos Micaela Ortiz Ruiz A.C de Cd. Aldama, Chih.	\$213,789.00	\$213,789.00	Proyecto	1	El avance NO es posible medirlo puesto que es necesario esperar hasta la entrega de reportes finales



## ANEXO 3. CONVENIOS FORMALIZADOS CON ORGANIZACIONES DE LA SOCIEDAD CIVIL

Nombre de la OSC y entidad federativa de su ubicación	Fecha de Formalización del Convenio	Objetivos del Convenio	Monto Federal Aprobado del Convenio (pesos)	Monto Federal Ejercido del Convenio al 31 de diciembre de 2018 (pesos)	Metas del Convenio		
					Unidad de Medida	Cantidad	Alcanzadas al 31 de diciembre
Casa Club Activo Veinte Treinta	29/06/2018	Desarrollar mayor capacidad cognitiva, física, lúdica, emocional y la práctica de valores a niñas y niños de la región Centro Sur del Estado de Chihuahua a través del consumo de un alimento saludable y balanceado al día que reduzcan las situaciones de riesgo que puedan atentar contra su vida.	\$250,000.00	\$250,000.00	Proyecto	1	El avance NO es posible medirlo puesto que es necesario esperar hasta la entrega de reportes finales
Juventus & Veritas	29/06/2018	Fortalecer la capacidad de la toma de decisión de mujeres y hombres desde nivel básico hasta nivel superior en Delicias y Saucillo, Chih. mediante la formación integral de afectividad y sexualidad.	\$70,000.00	\$70,000.00	Proyecto	1	El avance NO es posible medirlo puesto que es necesario esperar hasta la entrega de reportes finales
Vivir Bien en Delicias	28/06/2018	Contribuir a mejorar las condiciones de vida de adultos mayores residentes de Vivir Bien en Delicias A.C. mediante una alimentación equilibrada, variada y nutritiva con insumos suficientes y variados para asegurar la dotación de tres comidas y dos colaciones, disponiendo del personal de cocina, utensilios y equipo necesario para la elaboración.	\$176,400.00	\$176,400.00	Proyecto	1	El avance NO es posible medirlo puesto que es necesario esperar hasta la entrega de reportes finales
SEDEFAC	03/09/2018	Mejorar la alimentación y aumentar ingresos de familias de escasos recursos de la Comunidad Arroyo Tendido municipio de Guadalupe y Calvo, Chih., a través del establecimiento de unidades de producción de traspatio para producción de hortalizas y módulos de producción avícola para autoconsumo y comercialización de excedente.	\$296,080.00	\$296,080.00	Proyecto	1	El avance NO es posible medirlo puesto que es necesario esperar hasta la entrega de reportes finales
Fundación Parlas	15/03/2018	Promover el bienestar, el auto cuidado de la salud, la autonomía, la solidaridad y el ejercicio de los derechos de personas con discapacidad intelectual a través de servicios asistenciales, educativos y terapéuticos en la Delegación Álvaro Obregón, CDMX.	\$299,400.00	\$299,400.00	Proyecto	1	El avance NO es posible medirlo puesto que es necesario esperar hasta la entrega de reportes finales
Xilotl Asociación para el Desarrollo Social	25/06/2018	Se establece y mejora la producción de hortalizas de traspatio de 40 familias tzeltales de 3 comunidades de Ocosingo para mejorar el acceso a alimentación diversificada e ingresos	\$300,000.00	\$300,000.00	Proyecto	1	El avance NO es posible medirlo puesto que es necesario esperar hasta la entrega de reportes finales

## ANEXO 3. CONVENIOS FORMALIZADOS CON ORGANIZACIONES DE LA SOCIEDAD CIVIL

Nombre de la OSC y entidad federativa de su ubicación	Fecha de Formalización del Convenio	Objetivos del Convenio	Monto Federal Aprobado del Convenio (pesos)	Monto Federal Ejercido del Convenio al 31 de diciembre de 2018 (pesos)	Metas del Convenio		
					Unidad de Medida	Cantidad	Alcanzadas al 31 de diciembre
Visión Solidaria	09/03/2018	Consolidar el modelo de participación social activa, a fin de fortalecer relaciones no violentas e inclusivas en los ámbitos escolar, familiar y comunitario que favorezcan la cohesión social y el desarrollo psicosocial de la niñez en la demarcación Álvaro Obregón.	\$300,000.00	\$300,000.00	Proyecto	1	El avance NO es posible medirlo puesto que es necesario esperar hasta la entrega de reportes finales
Casa Ajusco	19/06/2018	Consolidar las acciones de fomento y apoyo a la producción y socioorganizativas en el desarrollo regional náhuatl, mediante el otorgamiento de equipo, insumos, impulso a la comercialización y difusión de ecotécnicas en 5 comunidades de la ruta náhuatl del municipio de Acaxochitlán, Hidalgo	\$299,300.00	\$299,300.00	Proyecto	1	El avance NO es posible medirlo puesto que es necesario esperar hasta la entrega de reportes finales
Centro de Educación Infantil para el Pueblo	01/03/2018	Incidir en la mejora de habilidades de crianza en adultos cuidadores de niños y niñas en situación de vulnerabilidad de las colonias populares de la zona de barrancas de la Delegación Álvaro Obregón a través espacios de observación y reflexión, espacios de práctica de habilidades parentales y espacios para el desarrollo de habilidades de organización, coordinación, diálogo y toma de decisiones para los niños y niñas	\$281,400.00	\$281,400.00	Proyecto	1	El avance NO es posible medirlo puesto que es necesario esperar hasta la entrega de reportes finales
Hidrocultivos Brailowsky	05/03/2018	Fortalecer el desarrollo de las y los jóvenes mediante la capacitación teórico práctica en Derechos Humanos, igualdad de género y estrategias de participación ciudadana para fomentar la igualdad de oportunidades mediante la implementación de estrategias de participación ciudadana activa.	\$220,900.00	\$220,900.00	Proyecto	1	El avance NO es posible medirlo puesto que es necesario esperar hasta la entrega de reportes finales
Coalición Regional Contra el Tráfico de Mujeres y Niñas en América Latina y el Caribe	07/03/2018	Brindar servicios humanitarios, de protección y empoderamiento así como también de promoción y difusión de los casos de víctimas de violencia extrema de género, en particular de los delitos en materia de trata de personas, desapariciones, secuestros, feminicidios y desplazamiento forzado interno, que favorezcan al restablecimiento de los derechos humanos violados, les permita una vida libre de violencia y fomente el autoempleo.	\$300,000.00	\$300,000.00	Proyecto	1	El avance NO es posible medirlo puesto que es necesario esperar hasta la entrega de reportes finales

## ANEXO 3. CONVENIOS FORMALIZADOS CON ORGANIZACIONES DE LA SOCIEDAD CIVIL

Nombre de la OSC y entidad federativa de su ubicación	Fecha de Formalización del Convenio	Objetivos del Convenio	Monto Federal Aprobado del Convenio (pesos)	Monto Federal Ejercido del Convenio al 31 de diciembre de 2018 (pesos)	Metas del Convenio		
					Unidad de Medida	Cantidad	Alcanzadas al 31 de diciembre
Giner, Nuestro Nuevo Mañana	14/03/2018	Re modelar, habilitar y equipar el inmueble ubicado en Avenida San Buenaventura Club de Golf México, Tlalpan con el objetivo de abrir un centro de Día en el cual se ofrezcan el servicio de Cocina - comedor, Dormitorios, Servicio de Baño y/o sanitarios, Servicio de lavado de ropa, así como una Ludoteca para niñ@s y adolescentes y Estancia Ocupacional (Actividades manuales y de contención emocional) así como Servicio medico (primer nivel de atención) en caso de requerirlo a Familiares, Cuidadores primarios y/o pacientes que acuden al Hospital Nacional de Cancerología México, Hospital Nacional de Cardiología Dr. Ignacio Chávez, Instituto Nacional de Ciencias Médicas y Nutrición Dr. Salvador Zubirán, Hospital General Dr. Manuel Gea González, Instituto Nacional de Rehabilitación Dr. Luis Guillermo Ibarra Ibarra, Hospital Psiquiátrico Dr. Juan N Navarro, Hospital Psiquiátrico Fray Bernardino Álvarez y el Instituto Nacional de Enfermedades Respiratorias "Ismael Cosío Villegas".	\$300,000.00	\$300,000.00	Proyecto	1	El avance NO es posible medirlo puesto que es necesario esperar hasta la entrega de reportes finales
Fundación Obdulia Montes de Molina	23/02/2018	Otorgar una alimentación balanceada, nutritiva y asistida a nuestros beneficiarios, que complemente las actividades físicas que reciben, permitiendo mantener un buen estado de salud y mejorar sus condiciones de vida relativa a la alimentación.	\$284,000.00	\$284,000.00	Proyecto	1	El avance NO es posible medirlo puesto que es necesario esperar hasta la entrega de reportes finales
Fundación Jóvenes Tlatilco	06/03/2018	Mejorar la salud de mujeres y hombres con problemas relacionados al consumo de drogas a través de acciones de cuidado y protección de la salud que favorezcan de manera armónica su adecuada rehabilitación	\$250,000.00	\$250,000.00	Proyecto	1	El avance NO es posible medirlo puesto que es necesario esperar hasta la entrega de reportes finales
Brigada Callejera de Apoyo a la Mujer E. M.	07/03/2018	Visibilizar lecciones aprendidas por organizaciones defensoras de derechos de trabajadoras sexuales que han actuado contra la trata de personas de forma efectiva.	\$280,000.00	\$280,000.00	Proyecto	1	El avance NO es posible medirlo puesto que es necesario esperar hasta la entrega de reportes finales

## ANEXO 3. CONVENIOS FORMALIZADOS CON ORGANIZACIONES DE LA SOCIEDAD CIVIL

Nombre de la OSC y entidad federativa de su ubicación	Fecha de Formalización del Convenio	Objetivos del Convenio	Monto Federal Aprobado del Convenio (pesos)	Monto Federal Ejercido del Convenio al 31 de diciembre de 2018 (pesos)	Metas del Convenio		
					Unidad de Medida	Cantidad	Alcanzadas al 31 de diciembre
Fortalecimiento para la Organización Comunitaria Ollin	25/05/2018	Mitigar la vulnerabilidad económica de las familias de Cuapiaxtla, Tlaxcala, a través del aprovechamiento de los recursos naturales locales con la producción de miel y derivados para generar procesos de consumo saludable, emprendimiento y cuidado del entorno natural.	\$298,000.00	\$298,000.00	Proyecto	1	El avance NO es posible medirlo puesto que es necesario esperar hasta la entrega de reportes finales
Ciudadanía para la Integración Social	22/02/2018	Incentivar la inclusión y la participación comunitaria de 200 jóvenes en situaciones de vulnerabilidad que estudian en el turno vespertino de la Secundaria Cuautli, localizada en el poblado con asentamientos indígenas de Gabriel Tepepa, municipio de Cuautla, Morelos, a través de talleres Cultura de la Legalidad, prevención del delito, Derechos Humanos, igualdad de género y no discriminación, y su posterior acompañamiento en hogares con padres/madres de familia, y en la escuela con docentes y autoridades, para formarlas/os como promotoras/es comunitarias/os.	\$300,000.00	\$300,000.00	Proyecto	1	El avance NO es posible medirlo puesto que es necesario esperar hasta la entrega de reportes finales
Ciudadanía para la Integración Social	05/06/2018	Promover la igualdad de género y los derechos sexuales/reproductivos entre jóvenes de 2 planteles del Colegio Nacional de Educación Profesional Técnica de las delegaciones Iztapalapa, y Venustiano Carranza en la Ciudad de México, mediante la implementación de una estrategia integral para la prevención del embarazo adolescente, fomentando el empoderamiento de las jóvenes, identificación y erradicación de estereotipos de género y conductas machistas.	\$129,500.00	\$129,500.00	Proyecto	1	El avance NO es posible medirlo puesto que es necesario esperar hasta la entrega de reportes finales
Fundación Justicia y Amor	27/06/2018	Fomentar una cultura de paz y de legalidad en niñas, niños y adolescentes en situación de riesgo del Ajusco Medio, a través de acciones de desarrollo humano y cohesión social en el ámbito escolar y comunitario, que mejoren la convivencia y favorezcan la prevención de conductas de riesgo, violentas y/o delictivas.	\$195,500.00	\$195,500.00	Proyecto	1	El avance NO es posible medirlo puesto que es necesario esperar hasta la entrega de reportes finales

## ANEXO 3. CONVENIOS FORMALIZADOS CON ORGANIZACIONES DE LA SOCIEDAD CIVIL

Nombre de la OSC y entidad federativa de su ubicación	Fecha de Formalización del Convenio	Objetivos del Convenio	Monto Federal Aprobado del Convenio (pesos)	Monto Federal Ejercido del Convenio al 31 de diciembre de 2018 (pesos)	Metas del Convenio		
					Unidad de Medida	Cantidad	Alcanzadas al 31 de diciembre
Grupo en Pro del Desarrollo de Habilidades para la Vida con Enfoque en Derechos para un Crecimiento Integral de la Persona	07/03/2018	Generar capacidades y fortalecer habilidades para la vida en promotoras y promotores juveniles, profesorado, padres y madres de familia y realizar campaña de información y difusión utilizando materiales multimedia sobre la cultura de la paz y prevención de la violencia en la Escuela Secundaria Diurna No 98 Federico Froebel	\$139,400.00	\$139,400.00	Proyecto	1	El avance NO es posible medirlo puesto que es necesario esperar hasta la entrega de reportes finales
Fundación Grisi	09/03/2018	Procurar fondos mediante una red de participación social, para apoyar a pacientes con cáncer de páncreas de escasos recursos y sin seguridad social para sus insumos quirúrgicos y quimioterapias. Fomentando la conciencia sobre el cáncer de páncreas y la importancia de la detección temprana.	\$250,000.00	\$250,000.00	Proyecto	1	El avance NO es posible medirlo puesto que es necesario esperar hasta la entrega de reportes finales
Corazón Arte Teatro Intervención	01/03/2018	Contribuir a una vida digna mediante la implementación de un modelo basado en el teatro-intervención dirigido a comunidades educativas de la CDMX	\$228,500.00	\$228,500.00	Proyecto	1	El avance NO es posible medirlo puesto que es necesario esperar hasta la entrega de reportes finales
Hogares Providencia	05/06/2018	Formar en competencias de comportamiento pacífico a 45 jóvenes sobrevivientes de diversos tipos y modalidades de violencias por haber vivido en calle y que actualmente son residentes de tres centros de asistencia social en Ciudad de México, mediante la aprehensión de mecanismos de educación para la paz utilizando una plataforma digital abierta de autogestión del aprendizaje.	\$113,750.00	\$113,750.00	Proyecto	1	El avance NO es posible medirlo puesto que es necesario esperar hasta la entrega de reportes finales
Hogares Providencia	25/05/2018	Disminuir la pérdida de productos alimenticios y el desperdicio de comida en los comedores de los cuatro centros de asistencia social que opera la OSC Hogares Providencia en Ciudad de México, mediante el mejoramiento del equipamiento en la infraestructura para la conservación de alimentos, el reciclaje de comida sobrante y la sensibilización a la población usuaria -así como a otros colectivos sociales indirectos- en temas de reducción de la huella alimentaria.	\$250,000.00	\$250,000.00	Proyecto	1	El avance NO es posible medirlo puesto que es necesario esperar hasta la entrega de reportes finales

## ANEXO 3. CONVENIOS FORMALIZADOS CON ORGANIZACIONES DE LA SOCIEDAD CIVIL

Nombre de la OSC y entidad federativa de su ubicación	Fecha de Formalización del Convenio	Objetivos del Convenio	Monto Federal Aprobado del Convenio (pesos)	Monto Federal Ejercido del Convenio al 31 de diciembre de 2018 (pesos)	Metas del Convenio		
					Unidad de Medida	Cantidad	Alcanzadas al 31 de diciembre
El Pobrecillo de Asís	22/06/2018	Favorecer el desarrollo nutricional adecuado en niños residentes que vivieron situación de calle y vulnerabilidad social; a través de su vigilancia nutricional, consistente en diagnósticos y tratamientos nutricionales y médicos, basados en el suministro de alimentos adecuados para su mejora que posibilitaran un desarrollo óptimo y fortalecerán su salud física, nutricional y emocional.	\$257,500.00	\$257,500.00	Proyecto	1	El avance NO es posible medirlo puesto que es necesario esperar hasta la entrega de reportes finales
Alan Articulación de Lazos y Asistencia a los Necesitados	15/03/2018	Prevenir, dar tratamiento y seguimiento de niñas, niños y adolescentes víctimas de violencia social y familiar, desvinculados de espacios escolares, familiares y comunitarios en la Colonia Cerrillos I de la delegación Xochimilco, a través de la consolidación y ampliación de un Sistema de Protección a la Infancia a nivel comunitario y una Red de Articulación Interinstitucional, una Unidad Móvil de Intervención Comunitaria y un Centro de Orientación Psicopedagógica	\$223,000.00	\$223,000.00	Proyecto	1	El avance NO es posible medirlo puesto que es necesario esperar hasta la entrega de reportes finales
Stella International Foundation-México	16/03/2018	Contribuir a potenciar el impacto e incidencia social de los programas y acciones implementadas por las OSC y otros actores de la sociedad, a través del diseño de un curso de capacitación que les permita adquirir conocimientos técnicos – prácticos sobre la elaboración, seguimiento y evaluación de proyectos sociales e impartirlo en las Coordinaciones de Sede seleccionadas en la Convocatoria de Capacitación del Instituto Nacional de Desarrollo Social - Indesol.	\$350,000.00	\$350,000.00	Proyecto	1	El avance NO es posible medirlo puesto que es necesario esperar hasta la entrega de reportes finales
Por la Igualdad y Realidad de Red de Género en México	21/06/2018	Impulsar el desarrollo de habilidades de mujeres madres de familia del municipio de Acolman, a través de la instalación de unidades de producción de huevo y talleres de capacitación para el empoderamiento, para generar oportunidades de auto-empleo.	\$206,100.00	\$206,100.00	Proyecto	1	El avance NO es posible medirlo puesto que es necesario esperar hasta la entrega de reportes finales

## ANEXO 3. CONVENIOS FORMALIZADOS CON ORGANIZACIONES DE LA SOCIEDAD CIVIL

Nombre de la OSC y entidad federativa de su ubicación	Fecha de Formalización del Convenio	Objetivos del Convenio	Monto Federal Aprobado del Convenio (pesos)	Monto Federal Ejercido del Convenio al 31 de diciembre de 2018 (pesos)	Metas del Convenio		
					Unidad de Medida	Cantidad	Alcanzadas al 31 de diciembre
Desarrollo, Educación y Cultura Autogestionarios, Equipo Pueblo	16/03/2018	Lograr que las y los participantes de las OSC cuenten con elementos técnico-metodológicos que les permitan planear, a partir de las dimensiones de impacto directo, comunitario, social y de incidencia, así como diseñar proyectos y proponer indicadores de evaluación de impacto humano y social.	\$350,000.00	\$350,000.00	Proyecto	1	El avance NO es posible medirlo puesto que es necesario esperar hasta la entrega de reportes finales
Centro de Estudios para el Desarrollo Itzam Na	25/05/2018	Fortalecer la nutrición de las mujeres privadas de su libertad de Santa Marta en CDMX y Neza-Bordo en Estado de México, a partir de proporcionarles despensas y capacitarlas para mejorar su alimentación.	\$289,000.00	\$289,000.00	Proyecto	1	El avance NO es posible medirlo puesto que es necesario esperar hasta la entrega de reportes finales
Restauración, Salud y Prosperidad	25/05/2018	Dar apoyo alimentario y ayuda tanatológica gratuita a enfermos que en su mayoría son niñas, niños y adolescentes que padecen cáncer, leucemia, riñones o corazón, así como al familiar-cuidador que, ante la carencia de servicios de salud de primer nivel en su lugar de origen, se trasladan a la Ciudad de México a los 11 Hospitales públicos en que damos ayuda social	\$250,000.00	\$250,000.00	Proyecto	1	El avance NO es posible medirlo puesto que es necesario esperar hasta la entrega de reportes finales
Familias Unidas por una Causa	12/09/2018	Mejorar las condiciones de integridad y salvaguarda física de estudiantes de la escuela secundaria general #11 Dr. José Hernández Contreras, en Nuevo Laredo Tamaulipas, con la finalidad de disminuir las situaciones de riesgo y desapariciones a través de la capacitación sobre conformación de redes, prevención del delito y los riesgos inherentes en el uso de las redes sociales.	\$200,000.00	\$200,000.00	Proyecto	1	El avance NO es posible medirlo puesto que es necesario esperar hasta la entrega de reportes finales
Wiinik, Tierra, Género, Salud y Derechos	07/09/2018	Promover la aplicación y difusión de ecotecnias así como la cohesión social entre jóvenes pertenecientes a la región Leona Vicario en el Municipio de Benito Juárez, por medio de la habilitación de un salón, ejecución de talleres de capacitación y estrategia de comunicación.	\$321,500.00	\$321,500.00	Proyecto	1	El avance NO es posible medirlo puesto que es necesario esperar hasta la entrega de reportes finales
Umbral Comunicación Participativa	22/06/2018	Mejorar la salud de las personas adultas mayores de la Delegación Gustavo A. Madero, mediante acciones y herramientas que repercutan en su autocuidado y mejores hábitos alimenticios.	\$294,000.00	\$294,000.00	Proyecto	1	El avance NO es posible medirlo puesto que es necesario esperar hasta la entrega de reportes finales

## ANEXO 3. CONVENIOS FORMALIZADOS CON ORGANIZACIONES DE LA SOCIEDAD CIVIL

Nombre de la OSC y entidad federativa de su ubicación	Fecha de Formalización del Convenio	Objetivos del Convenio	Monto Federal Aprobado del Convenio (pesos)	Monto Federal Ejercido del Convenio al 31 de diciembre de 2018 (pesos)	Metas del Convenio		
					Unidad de Medida	Cantidad	Alcanzadas al 31 de diciembre
Fundación Alzheimer, Alguien con quien Contar	25/05/2018	Mejorar el estado nutricional de personas de la tercera edad con demencias de escasos recursos en el municipio de Querétaro atendidos en nuestro centro de día y de otros centros de concentración a través de comidas nutritivas, estimulación física y capacitación a familiares así como la orientación, sobre los buenos hábitos alimenticios y de auto estimulación física en sus hogares o vida cotidiana.	\$278,500.00	\$278,500.00	Proyecto	1	El avance NO es posible medirlo puesto que es necesario esperar hasta la entrega de reportes finales
Patronato de Apoyo Social	19/06/2018	Fortalecer la alimentación y nutrición de niñas y niños de la casa hogar PAS mejorando sus conocimientos y sus habilidades incorporando en el proceso formativo a los padres de familia y personal operativo y administrativo, creando competencias que favorezcan una buena nutrición y alimentación reforzando su aprovechamiento con programas preventivos de salud detectando y atendiendo situaciones de riesgo.	\$232,000.00	\$232,000.00	Proyecto	1	El avance NO es posible medirlo puesto que es necesario esperar hasta la entrega de reportes finales
Proayuda	28/02/2018	Contribuir al desarrollo y fortalecimiento de una sociedad incluyente e igualitaria, a través de acciones con enfoque de Derechos Humanos y perspectiva de género, que fomenten la igualdad de trato y oportunidad de personas con discapacidad, que viven en situación de vulnerabilidad, exclusión y discriminación en 7 Municipios de la Región Mazateca de Oaxaca.	\$300,000.00	\$300,000.00	Proyecto	1	El avance NO es posible medirlo puesto que es necesario esperar hasta la entrega de reportes finales
Agrupación para la Transformación y Salud Mental Tlillancalco	09/03/2018	Favorecer la Prevención de la violencia, el delito y el uso de sustancias en niñas, niños y adolescentes de tres escuelas oficiales dos primarias y una secundaria de la Ciudad de Morelia, en el Estado de Michoacán, incorporando a padres y maestros para promover comunidades escolares seguras, abordándose desde la metodología de habilidades para la vida.	\$300,000.00	\$300,000.00	Proyecto	1	El avance NO es posible medirlo puesto que es necesario esperar hasta la entrega de reportes finales
Planeta Caoss	01/03/2018	Fortalecer la estrategia de promoción de los derechos y no discriminación de Niñas, Niños y Adolescentes (NNA) en segunda etapa mediante campaña de visualización en radio, literatura y	\$294,000.00	\$294,000.00	Proyecto	1	El avance NO es posible medirlo puesto que es necesario esperar hasta la entrega de reportes finales



## ANEXO 3. CONVENIOS FORMALIZADOS CON ORGANIZACIONES DE LA SOCIEDAD CIVIL

Nombre de la OSC y entidad federativa de su ubicación	Fecha de Formalización del Convenio	Objetivos del Convenio	Monto Federal Aprobado del Convenio (pesos)	Monto Federal Ejercido del Convenio al 31 de diciembre de 2018 (pesos)	Metas del Convenio		
					Unidad de Medida	Cantidad	Alcanzadas al 31 de diciembre
		exposición fotográfica en albergues de apoyo a migrantes de la ciudad de México.					
Hábitat: Desarrollo del Territorio y la Sociedad	25/05/2018	Fortalecer un proceso participativo de gestión social del hábitat en comunidades indígenas de dos regiones del Estado de Oaxaca que contribuya a transformar las condiciones materiales de vida de familias en situación de vulnerabilidad por fenómenos naturales y pobreza, por medio del desarrollo de capacidades, organización y participación que contribuya a una cultura de prevención, así como a la construcción de comunidades armónicas, dignas y sustentables.	\$285,000.00	\$285,000.00	Proyecto	1	El avance NO es posible medirlo puesto que es necesario esperar hasta la entrega de reportes finales
Fundación Arcoiris por el Respeto a la Diversidad Sexual	12/03/2018	Elaborar un diagnóstico nacional con el fin de ofrecer información para la adecuada atención de las personas LGBT en los servicios de educación y salud públicos y privados.	\$200,000.00	\$200,000.00	Proyecto	1	El avance NO es posible medirlo puesto que es necesario esperar hasta la entrega de reportes finales
Centro de Derechos Humanos Fr. Francisco de Vitoria, O.P.	06/03/2018	Incidir en el fortalecimiento de mecanismos de protección integral para las mujeres que habitan o transitan en el Centro del país, específicamente en los estados de Puebla, Hidalgo, Michoacán, Tlaxcala, Morelos, Estado de México y Ciudad de México que coadyuven en la erradicación de las violencias de género.	\$198,900.00	\$198,900.00	Proyecto	1	El avance NO es posible medirlo puesto que es necesario esperar hasta la entrega de reportes finales
Construir Alianzas para el Desarrollo Económico y Vivienda con Igualdad	25/05/2018	Mejorar las condiciones de vida de los habitantes de la localidad de Cuajinicuilapa en el Estado de Guerrero mediante la producción y comercialización de hoja seca de Estevia.	\$250,000.00	\$250,000.00	Proyecto	1	El avance NO es posible medirlo puesto que es necesario esperar hasta la entrega de reportes finales
Social Research Consulting Agency	28/05/2018	Reconstruir el curso de vida de una muestra de organizaciones de la sociedad civil, destacando la historia de sus fundadores, el contexto histórico en que surgieron y los puntos de inflexión o etapas de transición que permitieron su crecimiento y desarrollo a lo largo de su historia.	\$380,000.00	\$380,000.00	Proyecto	1	El avance NO es posible medirlo puesto que es necesario esperar hasta la entrega de reportes finales

## ANEXO 3. CONVENIOS FORMALIZADOS CON ORGANIZACIONES DE LA SOCIEDAD CIVIL

Nombre de la OSC y entidad federativa de su ubicación	Fecha de Formalización del Convenio	Objetivos del Convenio	Monto Federal Aprobado del Convenio (pesos)	Monto Federal Ejercido del Convenio al 31 de diciembre de 2018 (pesos)	Metas del Convenio		
					Unidad de Medida	Cantidad	Alcanzadas al 31 de diciembre
Familia y Niños Buckner México	25/05/2018	Contribuir a la seguridad alimentaria para 30 familias en Santa Ana Zegache, Oaxaca, mediante: Orientación alimentaria e implementación de un purificador de agua, Instalación de dos sistemas comunitarios de producción hortícola y Establecimiento de un módulo avícola comunitario para la producción de huevo.	\$300,000.00	\$300,000.00	Proyecto	1	El avance NO es posible medirlo puesto que es necesario esperar hasta la entrega de reportes finales
Acciones Educativas para el Desarrollo AED	21/06/2018	Incrementar el turismo ecológico en los cenotes y ríos subterráneos de la comunidad Chemuyil de Tulum, Quintana Roo a través de capacitar a un grupo de jóvenes emprendedores, aumentar los recorridos en bicicleta a los tres cenotes y desarrollar acciones de sensibilización en la comunidad.	\$289,300.00	\$289,300.00	Proyecto	1	El avance NO es posible medirlo puesto que es necesario esperar hasta la entrega de reportes finales
Espacios de Desarrollo Integral	05/09/2018	Favorecer la creación de entornos protectores contra la explotación sexual comercial de niñas, niños y adolescentes en el contexto de los viajes y el turismo (ESCNNA-VT) desde la participación de las y los adolescente con perspectiva de género y los derechos humanos.	\$303,060.00	\$303,060.00	Proyecto	1	El avance NO es posible medirlo puesto que es necesario esperar hasta la entrega de reportes finales
Ednica	15/03/2018	Establecer vínculos comunitarios que favorezcan la reconstrucción del tejido social.	\$279,000.00	\$279,000.00	Proyecto	1	El avance NO es posible medirlo puesto que es necesario esperar hasta la entrega de reportes finales
Ollin, Movimiento Social Justo Sierra	14/03/2018	Contribuir en la mejora nutricional de 40 niños y 40 adultos de la colonia Santa Úrsula Coapa, Coyoacán a través de un plan integral de atención que contempla capacitación teórica y práctica en tres ejes: alimentación, seguimiento nutricional y ejercitación física.	\$250,000.00	\$250,000.00	Proyecto	1	El avance NO es posible medirlo puesto que es necesario esperar hasta la entrega de reportes finales
Movimiento por la Comunidad y el Desarrollo	28/05/2018	Analizar los factores externos e internos que influyen en la sostenibilidad, permanencia e incidencia de organizaciones civiles que coadyuvan en la garantía de los derechos humanos en 3 estudios de caso (Coahuila, San Luis Potosí y Yucatán) con la finalidad de identificar las problemáticas y estrategias utilizadas por estos actores en su relación con el	\$300,000.00	\$300,000.00	Proyecto	1	El avance NO es posible medirlo puesto que es necesario esperar hasta la entrega de reportes finales

## ANEXO 3. CONVENIOS FORMALIZADOS CON ORGANIZACIONES DE LA SOCIEDAD CIVIL

Nombre de la OSC y entidad federativa de su ubicación	Fecha de Formalización del Convenio	Objetivos del Convenio	Monto Federal Aprobado del Convenio (pesos)	Monto Federal Ejercido del Convenio al 31 de diciembre de 2018 (pesos)	Metas del Convenio		
					Unidad de Medida	Cantidad	Alcanzadas al 31 de diciembre
		gobierno federal.					
Convergencia de Organismos Civiles	16/03/2018	Fortalecer el trabajo de las organizaciones de la sociedad civil y otros actores sociales a través de brindarles herramientas jurídico-fiscales con el propósito de que éstas conozcan sus derechos y cumplan sus obligaciones con el fin de favorecer su sostenibilidad e incidencia en el desarrollo social.	\$350,000.00	\$350,000.00	Proyecto	1	El avance NO es posible medirlo puesto que es necesario esperar hasta la entrega de reportes finales
Diálogos para el Desarrollo y la Equidad Social	03/09/2018	Contribuir en el desarrollo integral sustentable y ambiental en beneficio de 20 jefes y jefas de familia pertenecientes a la localidad de Suchiate, Chiapas, mediante la instalación de baños ecológicos y un proceso de capacitación para el tratamiento de las aguas residuales domésticas.	\$350,000.00	\$350,000.00	Proyecto	1	El avance NO es posible medirlo puesto que es necesario esperar hasta la entrega de reportes finales
Fundación Calluyis	05/09/2018	Impulsar el desarrollo de habilidades de 20 mujeres madres de familia del municipio de Felipe Carillo Puerto, a través de la instalación de unidades de producción de huevo y talleres de capacitación para el empoderamiento, para generar oportunidades de auto-empleo.	\$349,000.00	\$349,000.00	Proyecto	1	El avance NO es posible medirlo puesto que es necesario esperar hasta la entrega de reportes finales
Fundación Villar Lledias	22/02/2018	Contribuir a que 89 personas con discapacidad visual (DV) ejerzan su derecho a participar en el medio en el que se desenvuelven, mediante el desarrollo de capacidades adaptativas para facilitar su inclusión familiar, educativa y laboral, y disminuir la brecha social a que se enfrentan. Los medios y acciones que emplearemos son: sesiones especializadas de habilitación y rehabilitación, acompañamiento a la inclusión educativa y capacitación en el manejo de la computadora con tecnologías de asistencia.	\$223,400.00	\$223,400.00	Proyecto	1	El avance NO es posible medirlo puesto que es necesario esperar hasta la entrega de reportes finales

## ANEXO 3. CONVENIOS FORMALIZADOS CON ORGANIZACIONES DE LA SOCIEDAD CIVIL

Nombre de la OSC y entidad federativa de su ubicación	Fecha de Formalización del Convenio	Objetivos del Convenio	Monto Federal Aprobado del Convenio (pesos)	Monto Federal Ejercido del Convenio al 31 de diciembre de 2018 (pesos)	Metas del Convenio		
					Unidad de Medida	Cantidad	Alcanzadas al 31 de diciembre
Fundación Rebecca de Alba	22/02/2018	Contribuir a la adherencia terapéutica de personas diagnosticadas con cáncer en situación de vulnerabilidad, que reciben atención médica en instituciones de salud pública ubicadas en la Ciudad de México, mediante la atención integral a sus necesidades y la generación y fortalecimiento de redes de apoyo para mejorar su calidad de vida.	\$250,000.00	\$250,000.00	Proyecto	1	El avance NO es posible medirlo puesto que es necesario esperar hasta la entrega de reportes finales
Dando Servicio de Salud MICAST	15/03/2018	Disminuir los índices de desnutrición atendiendo y solucionado los principales padecimientos bucales, mediante la colocación de Prótesis Dentales Totales a 20 Adultos Mayores de la Delegación Alvaro Obregón para coadyuvar en la mejora de su salud y el respeto a su dignidad por la edad.	\$191,700.00	\$191,700.00	Proyecto	1	El avance NO es posible medirlo puesto que es necesario esperar hasta la entrega de reportes finales
Comunidad Participativa Tepito	21/06/2018	Mejorar el estado nutricional de las personas mayores del Barrio de Tepito, manteniendo una alimentación saludable.	\$130,000.00	\$130,000.00	Proyecto	1	El avance NO es posible medirlo puesto que es necesario esperar hasta la entrega de reportes finales
Promoción para la Educación y Asistencia Social	14/03/2018	Garantizar que niñas, niños, jóvenes y adultos que sobreviven a la pobreza extrema y exclusión social sean restituidos de por lo menos tres de sus derechos elementales, alimentación, salud y recreación, para promover en ellos estilos de vida saludables.	\$297,500.00	\$297,500.00	Proyecto	1	El avance NO es posible medirlo puesto que es necesario esperar hasta la entrega de reportes finales
Mujeres en Frecuencia	29/05/2018	Investigar sobre la evolución de las políticas públicas y los avances del derecho a la información de las mujeres en los medios de comunicación a partir de la incidencia de las Organizaciones de la Sociedad civil.	\$302,300.00	\$302,300.00	Proyecto	1	El avance NO es posible medirlo puesto que es necesario esperar hasta la entrega de reportes finales
Fundación Moralete, Árbol de Vida	03/09/2018	Mejorar la calidad de vida de 120 familias mediante apoyo nutricional, alimenticio y apoyo visual en la localidad de ciudad Mante, municipio El Mante, estado de Tamaulipas.	\$170,000.00	\$170,000.00	Proyecto	1	El avance NO es posible medirlo puesto que es necesario esperar hasta la entrega de reportes finales

## ANEXO 3. CONVENIOS FORMALIZADOS CON ORGANIZACIONES DE LA SOCIEDAD CIVIL

Nombre de la OSC y entidad federativa de su ubicación	Fecha de Formalización del Convenio	Objetivos del Convenio	Monto Federal Aprobado del Convenio (pesos)	Monto Federal Ejercido del Convenio al 31 de diciembre de 2018 (pesos)	Metas del Convenio		
					Unidad de Medida	Cantidad	Alcanzadas al 31 de diciembre
Mestizas Género y Gestión Cultural	09/03/2018	Contribuir al ejercicio pleno y responsable de los derechos sexuales y reproductivos de la población adolescente, incidiendo en la prevención del embarazo incidiendo en la reducción de los factores de riesgo, por medio de un proceso de sensibilización y capacitación en estrategias de aplicación desde las escuelas dirigidas a docentes, alumnado y madres y padres de educación básica de los municipios de Chimalhuacán, Valle de Chalco, Tultitlán y Tlalnepantla (Estado de México).	\$200,000.00	\$200,000.00	Proyecto	1	El avance NO es posible medirlo puesto que es necesario esperar hasta la entrega de reportes finales
Adivac, Asociación para el Desarrollo Integral de Personas Violadas	08/03/2018	Prevenir, detectar y atender la violencia sexual infantil en niñas, niños, adolescentes y familiares a través de talleres de Prevención y Detección de la Violencia Sexual Infantil.	\$217,500.00	\$217,500.00	Proyecto	1	El avance NO es posible medirlo puesto que es necesario esperar hasta la entrega de reportes finales
Casa de las Mercedes	08/03/2018	Brindar atención integral y fortalecimiento a niños, niñas, adolescentes, adolescentes embarazadas y/o con bebé víctimas de trata de personas, abuso y violencia de género.	\$299,000.00	\$299,000.00	Proyecto	1	El avance NO es posible medirlo puesto que es necesario esperar hasta la entrega de reportes finales
Apoyo Integral Gila	20/03/2018	Disminuir la incertidumbre y la carga de trabajo de cuidadores primarios de pacientes con ELA mediante un curso de cuidados paliativos y el apoyo de una cuidadora suplente a 12 familias a nivel nacional.	\$246,500.00	\$246,500.00	Proyecto	1	El avance NO es posible medirlo puesto que es necesario esperar hasta la entrega de reportes finales
PROMESA	25/05/2018	Mejorar la educación ambiental en niñas y niños de 6to año de primaria en 5 escuelas de la delegación Azcapotzalco a través del programa "escuelas promesa" para desarrollar hábitos enfocados al cuidado del ambiente.	\$160,400.00	\$160,400.00	Proyecto	1	El avance NO es posible medirlo puesto que es necesario esperar hasta la entrega de reportes finales
La Cana, Proyecto de Reinserción Social	12/03/2018	Facilitar el acceso a mecanismos que favorezcan el proceso de empoderamiento e independencia económica de mujeres privadas de la libertad en tres reclusorios del Estado de México.	\$150,000.00	\$150,000.00	Proyecto	1	El avance NO es posible medirlo puesto que es necesario esperar hasta la entrega de reportes finales
Gendes	20/03/2018	Contribuir a la reducción del embarazo adolescente en edades tempranas a través de la capacitación de promotoras y promotores juveniles en la metodología desarrollada de trabajo con mujeres y hombres adolescentes desde donde se cuestione la masculinidad machista.	\$187,100.00	\$187,100.00	Proyecto	1	El avance NO es posible medirlo puesto que es necesario esperar hasta la entrega de reportes finales

## ANEXO 3. CONVENIOS FORMALIZADOS CON ORGANIZACIONES DE LA SOCIEDAD CIVIL

Nombre de la OSC y entidad federativa de su ubicación	Fecha de Formalización del Convenio	Objetivos del Convenio	Monto Federal Aprobado del Convenio (pesos)	Monto Federal Ejercido del Convenio al 31 de diciembre de 2018 (pesos)	Metas del Convenio		
					Unidad de Medida	Cantidad	Alcanzadas al 31 de diciembre
Servicio Desarrollo y Paz	28/05/2018	Aportar al fortalecimiento y desarrollo institucional de organizaciones de sociedad civil, a través de realizar una investigación de experiencias de 6 organizaciones de la sociedad civil, de manera participativa, para que éstas se apropien de herramientas teórico-metodológicas para recuperar y ordenar, colectiva y críticamente los aprendizajes de su proceso histórico, su diagnóstico de contexto y de su propia experiencia; con el propósito de mejorar el funcionamiento de las organizaciones participantes y ampliar el impacto e incidencia colectiva en sus comunidades y en la política pública.	\$376,100.00	\$376,100.00	Proyecto	1	El avance NO es posible medirlo puesto que es necesario esperar hasta la entrega de reportes finales
Balance Promoción para el Desarrollo y Juventud	06/03/2018	Fortalecer los conocimientos y herramientas de mujeres líderes con VIH pertenecientes a los estados de Aguascalientes, Baja California, Chiapas, Chihuahua, Jalisco, México, Nuevo León, Puebla, Quintana Roo, Sinaloa y Tamaulipas para el autocuidado, a través de un proceso de trabajo terapéutico basado en la resiliencia y en la generación de un Manual para el autocuidado que fortalezca sus acciones de difusión de derechos en los grupos de autoapoyo en los que participan.	\$300,000.00	\$300,000.00	Proyecto	1	El avance NO es posible medirlo puesto que es necesario esperar hasta la entrega de reportes finales
Sierras Verdes: Agencias de Desarrollo Local	07/06/2018	Investigar la experiencia del modelo de integración y desarrollo territorial de la Asociación Mexicana de Uniones de Crédito del Sector Social y la agencia de desarrollo local Sierras Verdes, a través de la recopilación histórica, evolutiva y analítica de los modelos de intervención para la inclusión financiera, el financiamiento productivo y el desarrollo de microemprendimientos rurales con equidad de género y sustentabilidad ambiental en localidades de Morelos, Oaxaca y Puebla.	\$300,000.00	\$300,000.00	Proyecto	1	El avance NO es posible medirlo puesto que es necesario esperar hasta la entrega de reportes finales
FIAN México	25/05/2018	Promover la diversificación de la agricultura familiar campesina, consolidando la autosuficiencia alimentaria, a través de la cadena de vida Mujeres produciendo para compartir en 15 comunidades de Atoyac de Álvarez, Guerrero	\$278,100.00	\$278,100.00	Proyecto	1	El avance NO es posible medirlo puesto que es necesario esperar hasta la entrega de reportes finales

## ANEXO 3. CONVENIOS FORMALIZADOS CON ORGANIZACIONES DE LA SOCIEDAD CIVIL

Nombre de la OSC y entidad federativa de su ubicación	Fecha de Formalización del Convenio	Objetivos del Convenio	Monto Federal Aprobado del Convenio (pesos)	Monto Federal Ejercido del Convenio al 31 de diciembre de 2018 (pesos)	Metas del Convenio		
					Unidad de Medida	Cantidad	Alcanzadas al 31 de diciembre
Asociación Mexicana de Uniones de Crédito del Sector Social	25/06/2018	Adaptar y operar un laboratorio artesanal de derivados herbolarios, que posibilite aprovechar de manera sustentable, las plantas medicinales de huertos familiares, para transformarlas en productos con valor agregado, que se comercialicen para generar ingresos que permitan al grupo de beneficiarias, mejorar sus condiciones de vida, con una perspectiva de género y derechos humanos.	\$289,100.00	\$289,100.00	Proyecto	1	El avance NO es posible medirlo puesto que es necesario esperar hasta la entrega de reportes finales
Revolucionando Ideas Construyendo Sueños	02/03/2018	Generar la construcción de proyectos de vida saludables libres de embarazos no deseados, muerte materna, ITS incluyendo el VIH a través de procesos formativos, de reflexión y concientización en materia de equidad de género, fomento de la salud sexual y salud reproductiva y fortalecimiento de los derechos sexuales y reproductivos en mujeres adolescentes náhuatl del municipio de Actopan, Veracruz.	\$250,000.00	\$250,000.00	Proyecto	1	El avance NO es posible medirlo puesto que es necesario esperar hasta la entrega de reportes finales
UNORCA	25/05/2018	Contribuir a la correcta nutrición y a la generación de buenos hábitos alimenticios con familias nahuas, localizados en en la comunidad de Crisolco, Municipio de Yahualica, Estado de Hidalgo, esto mediante la adquisición y aplicación de conocimientos nutricionales, aportar elementos que refuercen el liderazgo de las mujeres	\$242,000.00	\$242,000.00	Proyecto	1	El avance NO es posible medirlo puesto que es necesario esperar hasta la entrega de reportes finales
Aliados Indígenas	25/06/2018	Fomentar el cambio de hábitos alimenticios, a partir de mejorar la nutrición de familias indígenas, con atención especial en el cuidado del peso y talla para prevenir la diabetes, en comunidades indígenas de la delegación Iztapalapa, Miguel Hidalgo y Cuauthemoc.	\$293,600.00	\$293,600.00	Proyecto	1	El avance NO es posible medirlo puesto que es necesario esperar hasta la entrega de reportes finales
SIDES Salud Integral y Desarrollo del Ser	09/03/2018	Mejorar el ingreso económico y las condiciones de vida de mujeres en situación de vulnerabilidad por violencia atendidas de la delegación Venustiano Carranza a través de la aplicación de segunda etapa del programa de desarrollo humano integral.	\$250,000.00	\$250,000.00	Proyecto	1	El avance NO es posible medirlo puesto que es necesario esperar hasta la entrega de reportes finales

## ANEXO 3. CONVENIOS FORMALIZADOS CON ORGANIZACIONES DE LA SOCIEDAD CIVIL

Nombre de la OSC y entidad federativa de su ubicación	Fecha de Formalización del Convenio	Objetivos del Convenio	Monto Federal Aprobado del Convenio (pesos)	Monto Federal Ejercido del Convenio al 31 de diciembre de 2018 (pesos)	Metas del Convenio		
					Unidad de Medida	Cantidad	Alcanzadas al 31 de diciembre
Frente Mexicano Gestión, Unión, Movimiento y Ayuda	20/03/2018	Contribuir a mejorar la situación económica de las mujeres en tres localidades de la Alcaldía de Tláhuac, en la Ciudad de México; a través del desarrollo de conocimientos en medicina herbolaria y elaboración de jabones artesanales de alta calidad. Coadyuvando con el progreso y fortalecimiento de su comunidad; reduciendo así, las brechas de desigualdad, con un desarrollo productivo.	\$238,000.00	\$238,000.00	Proyecto	1	El avance NO es posible medirlo puesto que es necesario esperar hasta la entrega de reportes finales
Transformando Grados 360	05/03/2018	Difundir y proporcionar un espacio que contenga los elementos necesarios para que se impartan de manera adecuada los cursos de la Convocatoria de Capacitación para el Fortalecimiento Institucional de OSC y otros actores de la Sociedad (PF) en la Ciudad de México, fomentando el interés y participación de los asistentes.	\$235,000.00	\$235,000.00	Proyecto	1	El avance NO es posible medirlo puesto que es necesario esperar hasta la entrega de reportes finales
Patronato Nacional de Alfabetización y Extensión Educativa	21/02/2018	Visibilizar de forma colectiva y creativa las experiencias de trabajo de 50 jóvenes docentes indígenas de 10 bachilleratos comunitarios de las regiones Costa Chica, Istmo y Mixteca de Oaxaca, para su compartencia.	\$204,500.00	\$204,500.00	Proyecto	1	El avance NO es posible medirlo puesto que es necesario esperar hasta la entrega de reportes finales
Iniciativa Para el Desarrollo Tankelem	15/03/2018	Desarrollar estrategias y acciones de participación para el acceso y uso de métodos anticonceptivos con el fin de disminuir y prevenir embarazos no deseados en las y los adolescentes que se encuentran cursando la educación secundaria en la Sierra de Guadalupe (Zona de Cuauhtepic), Del., Gustavo A. Madero.	\$236,000.00	\$236,000.00	Proyecto	1	El avance NO es posible medirlo puesto que es necesario esperar hasta la entrega de reportes finales
Agencia de Desarrollo Social Comunitario Belbesah	21/06/2018	Promover el desarrollo humano de las personas adultas mayores que viven en situación de vulnerabilidad, desamparo o discapacidad que asisten a los clubes de INAPAM Arboledas, La Pastora, Oasis y Valle Madero, de la Delegación Gustavo A. Madero, brindándoles atención integral, profesional y de calidad para alcanzar niveles de bienestar y alta calidad de vida en el marco de una sociedad incluyente.	\$294,400.00	\$294,400.00	Proyecto	1	El avance NO es posible medirlo puesto que es necesario esperar hasta la entrega de reportes finales



## ANEXO 3. CONVENIOS FORMALIZADOS CON ORGANIZACIONES DE LA SOCIEDAD CIVIL

Nombre de la OSC y entidad federativa de su ubicación	Fecha de Formalización del Convenio	Objetivos del Convenio	Monto Federal Aprobado del Convenio (pesos)	Monto Federal Ejercido del Convenio al 31 de diciembre de 2018 (pesos)	Metas del Convenio		
					Unidad de Medida	Cantidad	Alcanzadas al 31 de diciembre
Jóvenes Constructores de la Comunidad	11/07/2018	Brindar oportunidades de desarrollo personal y profesional a jóvenes de Tijuana Baja California, en situación de riesgo de sufrir o perpetuar violencia, mediante talleres de habilidades para la vida y el empleo.	\$243,400.00	\$243,400.00	Proyecto	1	El avance NO es posible medirlo puesto que es necesario esperar hasta la entrega de reportes finales
Dinamismo Juvenil	21/06/2018	Prevenir la violencia de género y entre pares en niñas y niños de nivel primaria de la localidad Privadas Santa Matilde, Mpio. Zempoala, Hidalgo., a partir del desarrollo de habilidades para la vida por medio de la elaboración de cuentos y dibujos de sus realidades para lograr desarrollar una cultura de paz.	\$184,000.00	\$184,000.00	Proyecto	1	El avance NO es posible medirlo puesto que es necesario esperar hasta la entrega de reportes finales
Centro de Desarrollo Económico, Ecológico y Social	13/07/2018	Apoyar a los cafecultores de dos comunidades indígenas en la recuperación de sus cafetales, a través de la asesoría y renovación de sus plantaciones de café; así como apoyarlos en la diversificación de sus agroecosistemas con cultivos alternos que mejoren la robustez ecológica de este sistema y fomenten el desarrollo de opciones económicas para el productor.	\$300,000.00	\$300,000.00	Proyecto	1	El avance NO es posible medirlo puesto que es necesario esperar hasta la entrega de reportes finales
Axolotl Tejiendo Comunidad	28/02/2018	Contribuir a la reducción de la violencia económica en mujeres del pólígono de atención, y mejorar sus condiciones de vida mediante la formación en un oficio que permita el autoempleo a la vez que da herramientas para contrarrestar la violencia de género.	\$188,100.00	\$188,100.00	Proyecto	1	El avance NO es posible medirlo puesto que es necesario esperar hasta la entrega de reportes finales
Jóvenes Emprendedores Horizonte 2000	16/03/2018	Diseñar e impartir el curso de capacitación para Integrantes de OSC's y otros actores de la sociedad con el propósito de fortalecer sus conocimientos técnico prácticos en el tema de desarrollo de proyectos de turismo comunitario, en las diferentes sedes del país donde se llevará a cabo este programa 2018	\$331,200.00	\$331,200.00	Proyecto	1	El avance NO es posible medirlo puesto que es necesario esperar hasta la entrega de reportes finales
Fundación Ofeleia	28/02/2018	Incrementar el autocuidado de la salud física y mental de las personas mayores para prevenir y reducir la fragilidad a través de su participación en un entorno terapéutico denominado GYM, Grandes y Movimiento, que favorece estilos de vida saludables,	\$196,700.00	\$196,700.00	Proyecto	1	El avance NO es posible medirlo puesto que es necesario esperar hasta la entrega de reportes finales

## ANEXO 3. CONVENIOS FORMALIZADOS CON ORGANIZACIONES DE LA SOCIEDAD CIVIL

Nombre de la OSC y entidad federativa de su ubicación	Fecha de Formalización del Convenio	Objetivos del Convenio	Monto Federal Aprobado del Convenio (pesos)	Monto Federal Ejercido del Convenio al 31 de diciembre de 2018 (pesos)	Metas del Convenio		
					Unidad de Medida	Cantidad	Alcanzadas al 31 de diciembre
		en una casa hogar en Azcapotzalco, Ciudad de México.					
Fundación Jesús García Figueroa	15/03/2018	Formar agentes de cambio en la sociedad comprometidos con su desarrollo académico, personal y con su entorno a través de brindar un acompañamiento individualizado a estudiantes de secundaria hasta nivel superior en situación de vulnerabilidad, que radiquen en la Ciudad de México, Estado de México y Yucatán.	\$72,500.00	\$72,500.00	Proyecto	1	El avance NO es posible medirlo puesto que es necesario esperar hasta la entrega de reportes finales
Asociación Territorios Vivos México	25/05/2018	Mejorar la calidad de vida de grupos vulnerables en la comunidad de Francisco Serrato, Zitácuaro, Michoacán a través de la réplica mejorada de un modelo de producción hortícola bajo sistema de invernadero con vocación comercial basado en bioconstrucción y manejo agroecológico.	\$300,000.00	\$300,000.00	Proyecto	1	El avance NO es posible medirlo puesto que es necesario esperar hasta la entrega de reportes finales
Centro de Apoyo a la Mujer Margarita Magón	12/03/2018	Promover el derecho a una vida libre de violencia y a la salud mental a través de la atención psicológica y jurídica especializada en la Ciudad de México.	\$250,000.00	\$250,000.00	Proyecto	1	El avance NO es posible medirlo puesto que es necesario esperar hasta la entrega de reportes finales
Ciudadanía en Movimiento en Camino a la Igualdad de Género, CIMIGE	14/03/2018	Dar acompañamiento con visión de género y derechos humanos a mujeres cuidadoras de personas mayores, con la finalidad de contribuir al autocuidado de su salud física y emocional a través de su empoderamiento, en la Delegación Cuauhtémoc de la Ciudad de México.	\$248,000.00	\$248,000.00	Proyecto	1	El avance NO es posible medirlo puesto que es necesario esperar hasta la entrega de reportes finales
Centro de Cuidados Paliativos de México	09/03/2018	Disminuir el desgaste físico, emocional y social de mujeres cuidadoras primarias informales que atienden a pacientes enfermos terminales en su domicilio, por medio de un modelo de intervención individualizada basado en la asistencia domiciliaria por personal profesional capacitado en la labor del cuidador, buscando promover la igualdad de género e inclusión familiar y social.	\$297,000.00	\$297,000.00	Proyecto	1	El avance NO es posible medirlo puesto que es necesario esperar hasta la entrega de reportes finales

## ANEXO 3. CONVENIOS FORMALIZADOS CON ORGANIZACIONES DE LA SOCIEDAD CIVIL

Nombre de la OSC y entidad federativa de su ubicación	Fecha de Formalización del Convenio	Objetivos del Convenio	Monto Federal Aprobado del Convenio (pesos)	Monto Federal Ejercido del Convenio al 31 de diciembre de 2018 (pesos)	Metas del Convenio		
					Unidad de Medida	Cantidad	Alcanzadas al 31 de diciembre
Movimiento Independiente Equitativo en Lucha	03/09/2018	Mejorar las condiciones de vida de la población de escasos recursos en situación de alta marginación con carencia alimentaria a través de la dotación de granjas avícolas de traspatio, capacitación sobre la producción y comercialización de los productos obtenidos en Reynosa Tamaulipas.	\$175,000.00	\$175,000.00	Proyecto	1	El avance NO es posible medirlo puesto que es necesario esperar hasta la entrega de reportes finales
Articulación Ciudadana para la Equidad y el Desarrollo	09/03/2018	Realizar un Observatorio estadístico, legislativo y de noticias sobre violencia de género en 6 entidades federativas (Sinaloa, Colima, Guerrero, Nayarit, San Luis Potosí y Quintana Roo) que cuentan con declaratoria de Alerta de Violencia de Género (AVG) en el periodo 2014 - 2017, documentando la experiencia de las asociaciones que promovieron la emisión de la AVG en dichas entidades, como prácticas exitosas de incidencia de la sociedad civil en las políticas públicas enfocadas a la violencia de género, e identificando estrategias y elementos que permitan potencializar su eficacia en la prevención y atención de la violencia de género, incorporando la experiencia de Tlaxcala y Puebla, entidades en donde la AVG se encuentra en proceso de declaratoria.	\$255,000.00	\$255,000.00	Proyecto	1	El avance NO es posible medirlo puesto que es necesario esperar hasta la entrega de reportes finales
Articulación Ciudadana para la Equidad y el Desarrollo	05/06/2018	Sensibilizar a 700 jóvenes de la CDMX en planteles de educación media superior sobre la importancia de identificar, prevenir y erradicar la violencia en el noviazgo y familiar y generar una campaña masiva de difusión de alcance nacional en redes sociales, llamada #ElAmorNoDuele, en la que se utilizarán historias de vida sobre dichas violencias entre las/os jóvenes (sociodramas) e infografías animadas para visibilizar la problemática a nivel federal y estatal, y la importancia de la juventud para romper el ciclo de violencia.	\$148,550.00	\$148,550.00	Proyecto	1	El avance NO es posible medirlo puesto que es necesario esperar hasta la entrega de reportes finales
Hope Worldwide México	28/05/2018	Mejorar la nutrición de niños y niñas en situación de vulnerabilidad y pobreza de la colonia Luis Córdoba Reyes del Municipio de Chimalhuacán a través de la entrega de desayunos nutritivos diarios por seis	\$250,000.00	\$250,000.00	Proyecto	1	El avance NO es posible medirlo puesto que es necesario esperar hasta la entrega de reportes finales

## ANEXO 3. CONVENIOS FORMALIZADOS CON ORGANIZACIONES DE LA SOCIEDAD CIVIL

Nombre de la OSC y entidad federativa de su ubicación	Fecha de Formalización del Convenio	Objetivos del Convenio	Monto Federal Aprobado del Convenio (pesos)	Monto Federal Ejercido del Convenio al 31 de diciembre de 2018 (pesos)	Metas del Convenio		
					Unidad de Medida	Cantidad	Alcanzadas al 31 de diciembre
		meses.					
Fundación Héctor Vélez y de la Rosa	09/03/2018	Fomentar el acceso a un envejecimiento digno mediante la promoción del desarrollo integral de personas adultas mayores asistentes al Centro de Día brindándoles herramientas que favorezcan su inclusión social, fomentando su participación, promoviendo el ejercicio de sus derechos humanos y la no discriminación, impactando su calidad de vida.	\$250,000.00	\$250,000.00	Proyecto	1	El avance NO es posible medirlo puesto que es necesario esperar hasta la entrega de reportes finales
Obra Beato Luis Guanella	18/06/2018	Fortalecer la nutrición de los adultos mayores, jóvenes-adultos con discapacidad intelectual, niños y niñas de 1 a 4 años y padres de familia, que se atienden en la asociación, mediante el fomento de una sana alimentación y la prevención de enfermedades, desarrollando nuevas dinámicas de alimentación nutritiva.	\$300,000.00	\$300,000.00	Proyecto	1	El avance NO es posible medirlo puesto que es necesario esperar hasta la entrega de reportes finales
Consultoría y Competitividad para el Emprendedor	21/06/2018	Contribuir al mejoramiento de la alimentación de 40 mujeres y sus familias del Pueblo de San Mateo Tlaltenango, delegación de Cuajimalpa de Morelos, mediante el equipamiento, asistencia técnica y capacitación para la producción de alimentos deshidratados.	\$229,000.00	\$229,000.00	Proyecto	1	El avance NO es posible medirlo puesto que es necesario esperar hasta la entrega de reportes finales
Tequio y Conocimiento	25/05/2018	Emprender un proceso de desarrollo sustentable y empoderamiento de mujeres y hombres, al capacitar en temas de alimentación, nutrición, salud e higiene; enseñar técnicas de agricultura orgánica, para la conservación y transformación de productos de la región conservando sus principales nutrimentos, así como el acceso a tecnologías apropiadas y sustentables mediante la construcción de cisternas de ferrocemento para el abastecimiento de agua.	\$285,000.00	\$285,000.00	Proyecto	1	El avance NO es posible medirlo puesto que es necesario esperar hasta la entrega de reportes finales
Iniciativas Humanas y Sociales	30/05/2018	Investigar y difundir en qué medida los elementos de la trayectoria de las OSC cívicas explican su eficacia y permanencia	\$313,500.00	\$313,500.00	Proyecto	1	El avance NO es posible medirlo puesto que es necesario esperar hasta la entrega de reportes finales

## ANEXO 3. CONVENIOS FORMALIZADOS CON ORGANIZACIONES DE LA SOCIEDAD CIVIL

Nombre de la OSC y entidad federativa de su ubicación	Fecha de Formalización del Convenio	Objetivos del Convenio	Monto Federal Aprobado del Convenio (pesos)	Monto Federal Ejercido del Convenio al 31 de diciembre de 2018 (pesos)	Metas del Convenio		
					Unidad de Medida	Cantidad	Alcanzadas al 31 de diciembre
Punto Seis	05/06/2018	Coadyuvar al empoderamiento y visibilización de los indígenas con discapacidad de Sta. Ma. Tlahuitoltepec Mixe, Oax., a través de talleres de autodeterminación, derechos humanos y representaciones fotográficas de su vida cotidiana en la comunidad a fin de contribuir a su inclusión sociocultural, bajo una perspectiva de derechos Humanos y equidad de género.	\$246,100.00	\$246,100.00	Proyecto	1	El avance NO es posible medirlo puesto que es necesario esperar hasta la entrega de reportes finales
Fuerza Ciudadana Quiroz	20/03/2018	Orientar a madres y padres con hijas e hijos Trans de la Ciudad de México, para promover la inclusión, el bienestar personal y familiar a través de la producción de un manual y otros productos comunicativos, con base a las necesidades identificadas en el diagnóstico comunitario participativo.	\$250,000.00	\$250,000.00	Proyecto	1	El avance NO es posible medirlo puesto que es necesario esperar hasta la entrega de reportes finales
Incubaempresas	25/05/2018	Contribuir a la generación de empleo y mejoramiento del ingreso de mujeres productoras agrícolas y sus familias, de la delegación Álvaro Obregón mediante el equipamiento, asistencia técnica, consultoría y capacitación, para la preparación de conservas sin sal y azúcares refinados.	\$275,900.00	\$275,900.00	Proyecto	1	El avance NO es posible medirlo puesto que es necesario esperar hasta la entrega de reportes finales
Fundación para el Bienestar y el Desarrollo Social FUNBIDE	05/03/2018	Garantizar las condiciones físicas y logística, para un óptimo desarrollo del Programa de Capacitación para el Fortalecimiento Institucional, mediante la instalación de la Coordinación Sede en donde las Organizaciones de la Sociedad Civil y Actores de la Sociedad Civil puedan ampliar sus conocimientos.	\$196,500.00	\$196,500.00	Proyecto	1	El avance NO es posible medirlo puesto que es necesario esperar hasta la entrega de reportes finales
Centro de Educación y Prevención del VIH/SIDA CEPVIDA	14/03/2018	Desarrollar conocimientos, habilidades y herramientas en padres y madres con hijos e hijas adolescentes, para fortalecer las relaciones familiares y reducir los embarazos no planeados e infecciones de transmisión sexual, utilizando la perspectiva de género y el enfoque de derechos humanos, en una Escuela Secundaria Técnica del municipio de Valle de Chalco.	\$197,900.00	\$197,900.00	Proyecto	1	El avance NO es posible medirlo puesto que es necesario esperar hasta la entrega de reportes finales

## ANEXO 3. CONVENIOS FORMALIZADOS CON ORGANIZACIONES DE LA SOCIEDAD CIVIL

Nombre de la OSC y entidad federativa de su ubicación	Fecha de Formalización del Convenio	Objetivos del Convenio	Monto Federal Aprobado del Convenio (pesos)	Monto Federal Ejercido del Convenio al 31 de diciembre de 2018 (pesos)	Metas del Convenio		
					Unidad de Medida	Cantidad	Alcanzadas al 31 de diciembre
Colibrí, Educación, Cultura y Nuevas Tecnologías	20/03/2018	Reducción del riesgo de trata de personas, Información de la Equidad e Igualdad de género y los derechos de las mujeres. Concientizar acerca del problema de la alta demanda de servicios sexuales. Ayudar a reconocer, distinguir y manejar sus emociones. Generar líderes comunitarias y fortalecer los lazos de comunicación. En 8 escuelas de Educación Media Superior de Ecatepec y Ciudad Nezahualcoyotl, Estado de México, a 400 estudiantes mujeres y hombres jóvenes entre 14 y 20 años de edad, a través de talleres lúdicos preventivos y actividades artísticas.	\$235,000.00	\$235,000.00	Proyecto	1	El avance NO es posible medirlo puesto que es necesario esperar hasta la entrega de reportes finales
Semillas de Amor, Fundación para Niños Prematuros	13/03/2018	Contribuir a reducir el riesgo de maltrato infantil mediante el acompañamiento psicoterapéutico y educación emocional a familias con niños, niñas y adolescentes que presentan problemas de aprendizaje y conducta, con la finalidad de romper el círculo perverso del maltrato infantil y lograr relaciones interpersonales satisfactorias, que viven en la Zona Metropolitana de la CDMX.	\$250,000.00	\$250,000.00	Proyecto	1	El avance NO es posible medirlo puesto que es necesario esperar hasta la entrega de reportes finales
Un Mañana para la Comunidad	20/03/2018	Fomentar en las niñas, niños, adolescentes, padres de familia y tutores el desarrollo de habilidades superiores del pensamiento: pensamiento crítico, manejo de la información, creatividad, análisis, conceptualización, evaluación y auto evaluación, con la intención de que reconozcan la importancia del lenguaje para la construcción de conocimientos que les permitan la solución de problemas cotidianos.	\$294,200.00	\$294,200.00	Proyecto	1	El avance NO es posible medirlo puesto que es necesario esperar hasta la entrega de reportes finales
Fundación MVS Radio	09/03/2018	Fomentar la inclusión social y reincorporación a sus actividades diarias de 175 mexicanos de escasos recursos que padecen discapacidad auditiva	\$300,000.00	\$300,000.00	Proyecto	1	El avance NO es posible medirlo puesto que es necesario esperar hasta la entrega de reportes finales
La Gaviota Centro de Atención a la Discapacidad Infantil	28/02/2018	Brindar educación preescolar inclusiva y rehabilitación a 60 niños con discapacidad y desarrollo regular en un plazo de 9 meses a través de estrategias individuales, familiares y comunitarias que permitan la continuidad educativa de los niños y	\$250,000.00	\$250,000.00	Proyecto	1	El avance NO es posible medirlo puesto que es necesario esperar hasta la entrega de reportes finales

## ANEXO 3. CONVENIOS FORMALIZADOS CON ORGANIZACIONES DE LA SOCIEDAD CIVIL

Nombre de la OSC y entidad federativa de su ubicación	Fecha de Formalización del Convenio	Objetivos del Convenio	Monto Federal Aprobado del Convenio (pesos)	Monto Federal Ejercido del Convenio al 31 de diciembre de 2018 (pesos)	Metas del Convenio		
					Unidad de Medida	Cantidad	Alcanzadas al 31 de diciembre
		su inclusión social.					
Enlacecc	25/05/2018	Fortalecer los procesos organizativos comunitarios de manejo integral del agua y los bienes naturales, mediante la implementación de un proceso formativo, y de obras de restauración y preservación que coadyuven a la recuperación de sus fuentes de agua desde un enfoque de microcuenca para el mejoramiento socioambiental y la calidad de vida de las personas, las familias y las 5 comunidades del Municipio de San Cristóbal Amoltepec.	\$300,000.00	\$300,000.00	Proyecto	1	El avance NO es posible medirlo puesto que es necesario esperar hasta la entrega de reportes finales
Enlace, Comunicación y Capacitación	07/03/2018	Consolidar los procesos comunitarios que grupos de mujeres indígenas de la zona Altos Norte y Selva de Chiapas vienen impulsando a favor de la igualdad, la inclusión y la disminución de las brechas de género en la participación de las mujeres en las esferas del espacio público y privado, a través de la promoción de los derechos de las mujeres, el fortalecimiento de su liderazgo femenino indígena y la participación política.	\$235,400.00	\$235,400.00	Proyecto	1	El avance NO es posible medirlo puesto que es necesario esperar hasta la entrega de reportes finales
Fundación Diarq	20/03/2018	Desarrollar habilidades y herramientas en niñas, niños y adolescentes que les dé la capacidad de prevenir, visibilizar y construcción de alternativas ante la violencia que viven en los espacios educativos, familiar y/o comunitario.	\$273,000.00	\$273,000.00	Proyecto	1	El avance NO es posible medirlo puesto que es necesario esperar hasta la entrega de reportes finales
Grupo Interdisciplinario para el Desarrollo Humano GIDEH	15/03/2018	Fortalecer las medidas de protección y prevención de riesgos entre la población estudiantil de la Delegación Tláhuac de la Ciudad de México mediante la producción de materiales didácticos e informativos que integren el enfoque de Derechos Humanos en el ejercicio libre y responsable de la sexualidad de las mujeres y hombres jóvenes; y su difusión en Jornadas de sensibilización e información que integren a los diferentes sectores de las comunidades escolares seleccionadas.	\$247,000.00	\$247,000.00	Proyecto	1	El avance NO es posible medirlo puesto que es necesario esperar hasta la entrega de reportes finales

## ANEXO 3. CONVENIOS FORMALIZADOS CON ORGANIZACIONES DE LA SOCIEDAD CIVIL

Nombre de la OSC y entidad federativa de su ubicación	Fecha de Formalización del Convenio	Objetivos del Convenio	Monto Federal Aprobado del Convenio (pesos)	Monto Federal Ejercido del Convenio al 31 de diciembre de 2018 (pesos)	Metas del Convenio		
					Unidad de Medida	Cantidad	Alcanzadas al 31 de diciembre
Asociación de Colonos del Triángulo y Selene	11/09/2018	Mejorar las condiciones de vida de familias de las colonias Jardines de Bonampak, Supermanzana y Villa Morelos 2, del municipio de Benito Juárez, Quintana Roo, a través de la instalación y uso del equipo de ecotécnicas (calentadores solares y regaderas ecológicas), talleres de empoderamiento de la mujer, que es la responsable de la familia, así como capacitación en el uso, manejo y aprovechamiento de la energía renovable.	\$331,965.00	\$331,965.00	Proyecto	1	El avance NO es posible medirlo puesto que es necesario esperar hasta la entrega de reportes finales
Fundación Déjame Ayudarte	25/05/2018	Garantizar la seguridad alimenticia de los adolescentes y jóvenes atendidos en Fundación Déjame Ayudarte que se encuentran en situación de alta vulnerabilidad fortaleciendo su alimentación, nutrición y su formación hacia una vida independiente a través de la formación y capacitación en el oficio de la panadería que permita el auto-consumo, la venta de excedentes dentro de la comunidad y una alternativa laboral o de emprendimiento.	\$297,000.00	\$297,000.00	Proyecto	1	El avance NO es posible medirlo puesto que es necesario esperar hasta la entrega de reportes finales
Asociación Mexicana de Ayuda a Niños con Cáncer	26/02/2018	Brindar albergue y apoyo integral a las y los niños y adolescentes con cáncer de escasos recursos económicos y sin seguridad social durante su tratamiento y vigilancia para que no lo abandonen y contribuir a su plena recuperación.	\$144,600.00	\$144,600.00	Proyecto	1	El avance NO es posible medirlo puesto que es necesario esperar hasta la entrega de reportes finales
Alzheimer México	20/03/2018	Mejorar la calidad de vida de las personas mayores con demencia y de sus familiares previniendo y tratando la fatiga y el colapso del cuidador mediante la intervención y asistencia integral, reactivándolos física y cognitivamente y brindando sesiones psicopedagógicas.	\$300,000.00	\$300,000.00	Proyecto	1	El avance NO es posible medirlo puesto que es necesario esperar hasta la entrega de reportes finales
Un Granito de Arena	25/05/2018	Mantener y fortalecer un estado nutricional adecuado en las Personas Mayores albergadas en las cuatro casas hogar de la institución, ubicadas en las Delegaciones Tlalpan y Benito Juárez de la CDMX, para mejorar su bienestar y disminuir riesgos de complicaciones por sus enfermedades crónicas.	\$200,000.00	\$200,000.00	Proyecto	1	El avance NO es posible medirlo puesto que es necesario esperar hasta la entrega de reportes finales



## ANEXO 3. CONVENIOS FORMALIZADOS CON ORGANIZACIONES DE LA SOCIEDAD CIVIL

Nombre de la OSC y entidad federativa de su ubicación	Fecha de Formalización del Convenio	Objetivos del Convenio	Monto Federal Aprobado del Convenio (pesos)	Monto Federal Ejercido del Convenio al 31 de diciembre de 2018 (pesos)	Metas del Convenio		
					Unidad de Medida	Cantidad	Alcanzadas al 31 de diciembre
Voluntarias Vicentinas, Albergue la Esperanza	12/03/2018	Brindar albergue temporal y ayuda económica a enfermos en situación de pobreza, incluyendo a personas con enfermedades crónicas y degenerativas y que vienen del interior de la República Mexicana a recibir atención médica en los hospitales del sur de la Ciudad de México, para que durante el proceso de su enfermedad y tratamiento tengan una mejor calidad de vida.	\$300,000.00	\$300,000.00	Proyecto	1	El avance NO es posible medirlo puesto que es necesario esperar hasta la entrega de reportes finales
Amigos de María	12/03/2018	Proporcionar una estancia digna y servicios básicos a enfermos y familiares de escasos recursos que son canalizados a los hospitales de especialidades de la ciudad de México, y no cuentan con los medios para sufragar su estancia mediante el servicio de albergue temporal, alimentos, apoyo con medicamentos, pasajes, traslados en ambulancia y en caso de fallecimiento carroza funeraria.	\$250,000.00	\$250,000.00	Proyecto	1	El avance NO es posible medirlo puesto que es necesario esperar hasta la entrega de reportes finales
MIMA Mujer Independiente, Madre, Amiga	25/05/2018	Establecer un modelo de producción hortícola bajo sistema de invernadero con enfoque comercial basado en estrategias de manejo agroecológico y de bioconstrucción que contribuya a mejorar la calidad de vida de grupos vulnerables.	\$199,800.00	\$199,800.00	Proyecto	1	El avance NO es posible medirlo puesto que es necesario esperar hasta la entrega de reportes finales
Fundación Mosaico Down	16/07/2018	Dotar de oportunidades a personas con Síndrome de Down y discapacidad intelectual de escasos recursos a través de proporcionar inclusión laboral, a fin de fortalecer las habilidades y capacidades de ésta población mediante el equipamiento de una cocina industrial y un salón de encuadernación en beneficio de 50 personas con ésta condición.	\$247,000.00	\$247,000.00	Proyecto	1	El avance NO es posible medirlo puesto que es necesario esperar hasta la entrega de reportes finales
Por el Camino de la Igualdad entre Mujeres y Hombres	01/03/2018	Conformar Redes Solidarias de Protección capacitadas e informadas bajo la perspectiva de género y derechos humanos en donde construyan y ejerzan una ciudadanía participativa, en la búsqueda de la igualdad sustantiva y el establecimiento de medidas de carácter preventivo y reactivo a la trata de personas con fines de explotación sexual, con la desigualdad y violencia como sus factores principales.	\$300,000.00	\$300,000.00	Proyecto	1	El avance NO es posible medirlo puesto que es necesario esperar hasta la entrega de reportes finales

## ANEXO 3. CONVENIOS FORMALIZADOS CON ORGANIZACIONES DE LA SOCIEDAD CIVIL

Nombre de la OSC y entidad federativa de su ubicación	Fecha de Formalización del Convenio	Objetivos del Convenio	Monto Federal Aprobado del Convenio (pesos)	Monto Federal Ejercido del Convenio al 31 de diciembre de 2018 (pesos)	Metas del Convenio		
					Unidad de Medida	Cantidad	Alcanzadas al 31 de diciembre
Vínculos y Redes	13/03/2018	Fortalecer la formación integral de 70 jóvenes en que se encuentran en situación de riesgo y altavulnerabilidad en la ciudad de León, que no estudian ni trabajan, favoreciendo su integración productiva en la vida laboral o escolar	\$250,000.00	\$250,000.00	Proyecto	1	El avance NO es posible medirlo puesto que es necesario esperar hasta la entrega de reportes finales
Asociación Mexicana Yum Kax	25/06/2018	Promover la participación comunitaria de las mujeres con enfoque de género en la producción de alimentos para autoconsumo contribuyendo a complementar la alimentación y nutrición familiar mediante la implementación de una unidad productiva comunitaria orgánica que beneficie a las familias.	\$295,200.00	\$295,200.00	Proyecto	1	El avance NO es posible medirlo puesto que es necesario esperar hasta la entrega de reportes finales
Fundación Makaua México	28/05/2018	Contribuir al incremento de la disponibilidad de granos básicos de las familias de zonas rurales, mediante el mejoramiento de sus técnicas de almacenamiento y conservación para garantizar su seguridad alimentaria	\$195,500.00	\$195,500.00	Proyecto	1	El avance NO es posible medirlo puesto que es necesario esperar hasta la entrega de reportes finales
Retorno a la Esperanza	22/03/2018	Contribuir a la prevención del delito de Trata de Personas con fines de explotación sexual y de la violencia feminicida en las Casas Hogar y el Centro de Atención y Rehabilitación de Adicciones seleccionados en Jiutepec, Morelos, Guadalajara, Jalisco y Guanajuato, Guanajuato.	\$299,900.00	\$299,900.00	Proyecto	1	El avance NO es posible medirlo puesto que es necesario esperar hasta la entrega de reportes finales
Acción Popular de Integración Social	12/03/2018	Impulsar estrategias de difusión , prevención y atención a mujeres que reportan vivir violencia familiar con perspectiva de género, en un marco de derechos humanos .	\$250,000.00	\$250,000.00	Proyecto	1	El avance NO es posible medirlo puesto que es necesario esperar hasta la entrega de reportes finales
Organización Internacional Independiente Personas con Discapacidad	Vida para con 02/03/2018	Incluir socialmente a las personas con discapacidad motora de los estados de Yucatán y Quintana Roo mediante un curso de capacitación para que logren su independencia y la donación de sillas de ruedas, en el cual se les dan a conocer las herramientas para que puedan llevar a cabo sus actividades de la vida diaria.	\$300,000.00	\$300,000.00	Proyecto	1	El avance NO es posible medirlo puesto que es necesario esperar hasta la entrega de reportes finales

## ANEXO 3. CONVENIOS FORMALIZADOS CON ORGANIZACIONES DE LA SOCIEDAD CIVIL

Nombre de la OSC y entidad federativa de su ubicación	Fecha de Formalización del Convenio	Objetivos del Convenio	Monto Federal Aprobado del Convenio (pesos)	Monto Federal Ejercido del Convenio al 31 de diciembre de 2018 (pesos)	Metas del Convenio		
					Unidad de Medida	Cantidad	Alcanzadas al 31 de diciembre
Promoción y Acción Comunitaria	22/06/2018	Brindar a niños y jóvenes que han vivido situación de calle, orfandad, abandono y riesgo, las herramientas y elementos para que desarrollen buenos hábitos alimenticios y del cuidado y preservación de su salud física y nutricional, para así evitar enfermedades crónicas, obesidad, sobrepeso, desnutrición, leucemia y otras derivadas de la mala alimentación y descuido de su salud física.	\$250,000.00	\$250,000.00	Proyecto	1	El avance NO es posible medirlo puesto que es necesario esperar hasta la entrega de reportes finales
Construyendo Ciudadanía Proactiva y Bienestar Social	22/06/2018	Brindar asesoría jurídica a Mujeres Mazahuas que sufren Violencia Económica, pertenecientes a San Felipe del Progreso, para fomentar una Cultura en defensa de sus derechos y Equidad de Género.	\$242,600.00	\$242,600.00	Proyecto	1	El avance NO es posible medirlo puesto que es necesario esperar hasta la entrega de reportes finales
Apapache a Apoyo para Padres con Hijos en Espectro Autista	12/03/2018	Empoderar con talleres de desarrollo personal de autoestima, ocio y auto empleo a mujeres cuidadoras de personas con Autismo.	\$285,000.00	\$285,000.00	Proyecto	1	El avance NO es posible medirlo puesto que es necesario esperar hasta la entrega de reportes finales
Familiares y Amigos de Enfermos de la Neurona Motora	14/03/2018	Contribuir a elevar la calidad de vida del paciente con ELA y a la mejora de la relación paciente - cuidador(a), a partir del apoyo en los cuidados de profesionales de la salud, a fin de proporcionar por una parte el espacio suficiente para las actividades del cuidador(a) primario(a) y de esta manera evitar la sobrecarga y por el otro que el paciente se encuentre atendido por un profesional, disminuyendo la angustia de la familia, representado también un aprendizaje para la familia y el/la cuidador(a).	\$131,000.00	\$131,000.00	Proyecto	1	El avance NO es posible medirlo puesto que es necesario esperar hasta la entrega de reportes finales
Jóvenes por una Conciencia Colectiva	12/03/2018	Generar un modelo de interacción mediante la formación de promotores juveniles indígenas en materia de construcción de masculinidades no hegemónicas que les permita la reconstrucción de su masculinidad teniendo como eje transversal la interculturalidad y la equidad de género, así como una oportunidad de generar espacios de reflexión con sus iguales a través de técnicas participativas.	\$200,000.00	\$200,000.00	Proyecto	1	El avance NO es posible medirlo puesto que es necesario esperar hasta la entrega de reportes finales

## ANEXO 3. CONVENIOS FORMALIZADOS CON ORGANIZACIONES DE LA SOCIEDAD CIVIL

Nombre de la OSC y entidad federativa de su ubicación	Fecha de Formalización del Convenio	Objetivos del Convenio	Monto Federal Aprobado del Convenio (pesos)	Monto Federal Ejercido del Convenio al 31 de diciembre de 2018 (pesos)	Metas del Convenio		
					Unidad de Medida	Cantidad	Alcanzadas al 31 de diciembre
Centro Transitorio de Capacitación y Educación Recreativa El Caracol	22/02/2018	Fortalecer procesos de inclusión social de personas de 6 grupos de poblaciones callejeras, en las delegaciones Cuauhtémoc, Venustiano Carranza y Gustavo A Madero, por medio de un programa de atención psicosocial y el ejercicio de sus derechos para una vida fuera de las calles	\$250,000.00	\$250,000.00	Proyecto	1	El avance NO es posible medirlo puesto que es necesario esperar hasta la entrega de reportes finales
Yecolti	22/03/2018	Generar y difundir herramientas educativas en OSC'S y en cuidadoras primarias informales, que fortalezcan la equidad de género en su núcleo familiar ayudándola en el cuidado del enfermo y en la creación de una red familiar operando el Modelo de Comunidad Familiar	\$291,000.00	\$291,000.00	Proyecto	1	El avance NO es posible medirlo puesto que es necesario esperar hasta la entrega de reportes finales
Hoor, Tejiendo Puentes	16/03/2018	Mejorar las herramientas metodológicas y financieras desde el desarrollo institucional para construir fondos de financiamiento social para el cumplimiento legal y fiscal propio de manejo de recursos de terceros, visibilidad y alianzas estratégicas a través del diseño e impartición del Módulo Desarrollo Institucional y Procuración de Fondos y Apoyos con el fin de facilitar la sustentabilidad de la causa social.	\$316,000.00	\$316,000.00	Proyecto	1	El avance NO es posible medirlo puesto que es necesario esperar hasta la entrega de reportes finales
Fundación Humanidad, Tierra y Cultura	21/06/2018	Mejorar la calidad de vida de las familias beneficiarias del municipio de Chalco, Estado de México, a través de la implementación de sistemas de producción de productos orgánicos e hidropónicos para el auto consumo y comercialización de excedentes fortaleciendo sus ingresos mensuales.	\$300,000.00	\$300,000.00	Proyecto	1	El avance NO es posible medirlo puesto que es necesario esperar hasta la entrega de reportes finales
Fundación Mexicana con Voz para el Bienestar Social	06/09/2018	Promover una Vida Libre de Violencia en mujeres del Municipio de Solidaridad, Quintana Roo, basada en los Derechos Humanos, la Equidad de Género y en su empoderamiento personal, a través de terapias psicológicas, promotoras capacitadas sobre la Prevención de la Violencia y Sexualidad y una campaña de difusión del Manual Por una Vida Libre de Violencia	\$332,000.00	\$332,000.00	Proyecto	1	El avance NO es posible medirlo puesto que es necesario esperar hasta la entrega de reportes finales

## ANEXO 3. CONVENIOS FORMALIZADOS CON ORGANIZACIONES DE LA SOCIEDAD CIVIL

Nombre de la OSC y entidad federativa de su ubicación	Fecha de Formalización del Convenio	Objetivos del Convenio	Monto Federal Aprobado del Convenio (pesos)	Monto Federal Ejercido del Convenio al 31 de diciembre de 2018 (pesos)	Metas del Convenio		
					Unidad de Medida	Cantidad	Alcanzadas al 31 de diciembre
Centro de Actividades Artísticas para la Infancia Mojiyanga Arte Escénico	09/03/2018	Fortalecer la escuela primaria oficial Progreso Campesino como núcleo social y cultural comunitario, que promueva la interacción comunitaria en San Lorenzo Tlacoyucan, delegación Milpa alta, mediante la realización de una cooperativa, constituida por madres de familia y mediante la participación de familiares, docentes y alumnado en talleres sobre la importancia de cohesión social y la capacidad de expresión y comunicación, así como actividades culturales donde se promueva la convivencia armónica y la cohesión social en un marco de respeto a los derechos humanos con énfasis en la equidad e igualdad de género, todo lo anterior con el objetivo de que la comunidad escolar beneficiada se constituya en un importante estímulo para que a población de San Lorenzo Tlacoyucan presente cambios actitudinales en sus paradigmas familiares y sociales tradicionales.	\$300,000.00	\$300,000.00	Proyecto	1	El avance NO es posible medirlo puesto que es necesario esperar hasta la entrega de reportes finales
Comisión Ciudadana Pro Educación Sexual	09/03/2018	Intervenir sobre el fenómeno de las violencias, mediante la implementación de sesiones psicoterapéuticas y de empoderamiento a niñas y adolescentes de 8 a 17 años de zonas de atención prioritaria del municipio de Victoria de Durango	\$249,500.00	\$249,500.00	Proyecto	1	El avance NO es posible medirlo puesto que es necesario esperar hasta la entrega de reportes finales
Equipo de Educación Para la Paz y los Derechos Humanos del Estado de Durango	02/07/2018	Fortalecer a niñas, adolescentes y madres vinculadas a las beneficiarias pertenecientes a zonas de atención prioritaria de la ciudad de Victoria de Durango a través de la implementación del modelo integral, así como el equipamiento de la asociación por medio de la adquisición de un vehículo utilitario esto para brindar servicios de calidad.	\$248,600.00	\$248,600.00	Proyecto	1	El avance NO es posible medirlo puesto que es necesario esperar hasta la entrega de reportes finales
Asociación de Padres de Niños con Plagiocefalia y Defectos Craneofaciales Cabecitas Redondas de México	02/07/2018	Mejorar la calidad de vida de los niños (as) y jóvenes con plagiocefalia y/o defectos craneofaciales y sus familias en el estado de Durango, mediante la impartición de terapias de lenguaje y/o aprendizaje, de motricidad, taller de pintura, apoyo médico y psicológico.	\$170,926.00	\$170,926.00	Proyecto	1	El avance NO es posible medirlo puesto que es necesario esperar hasta la entrega de reportes finales

## ANEXO 3. CONVENIOS FORMALIZADOS CON ORGANIZACIONES DE LA SOCIEDAD CIVIL

Nombre de la OSC y entidad federativa de su ubicación	Fecha de Formalización del Convenio	Objetivos del Convenio	Monto Federal Aprobado del Convenio (pesos)	Monto Federal Ejercido del Convenio al 31 de diciembre de 2018 (pesos)	Metas del Convenio		
					Unidad de Medida	Cantidad	Alcanzadas al 31 de diciembre
Desarrollo Sostenible y Sustentable	03/07/2018	Fomentar el desarrollo de Emprendimientos Economicos de migrantes, repatriados y sus familias originarios del Estado de Durango que, a través de la implementación del Método de Incubación CANVAS, generen ideas de negocios que incidan en el mejoramiento de la calidad de vida de sí mismos, sus familias y comunidades de origen.	\$240,200.00	\$240,200.00	Proyecto	1	El avance NO es posible medirlo puesto que es necesario esperar hasta la entrega de reportes finales
Madresanta, Inclusión y Desarrollo	02/07/2018	Contribuir a mejorar el desarrollo y fortalecimiento al aumento de la integración sensorial, equilibrio y coordinación motora, refuerzo muscular y postural, coordinación, relajación y elasticidad, y elevar su motivación, autoestima y auto confianza que ayudaran a disminuir la igualdad de trato y oportunidad, así como el adecuado desarrollo humano y social de niños y niñas con discapacidades del municipio de Durango, Dgo en el centro de equinoterapia Madresanta en Durango, Dgo, por medio de la equinoterapia.	\$191,450.00	\$191,450.00	Proyecto	1	El avance NO es posible medirlo puesto que es necesario esperar hasta la entrega de reportes finales
Durango Uniendo Esfuerzos	03/09/2018	Mejorar la seguridad alimentaria de jefes/as de familias de La Boquilla, a través de sistemas de producción de alimentos que aprovechen de manera sustentable y equitativa la disponibilidad de recursos naturales en la comunidad.	\$252,800.00	\$252,800.00	Proyecto	1	El avance NO es posible medirlo puesto que es necesario esperar hasta la entrega de reportes finales
Autismo Durango	02/07/2018	Mejorar la calidad de vida de las personas con autismo o asperger y madres jefas de familia en el Estado de Durango, mediante el desarrollo de habilidades y competencias para la autosuficiencia laboral y productiva mediante la enseñanza del oficio de panadería.	\$179,036.00	\$179,036.00	Proyecto	1	El avance NO es posible medirlo puesto que es necesario esperar hasta la entrega de reportes finales
Durango Esperanza Nuestra	02/07/2018	Disminuir las carencias alimentarias de familiares de enfermos del hospital 450 materno infantil, IMSS y detenidos en la Dirección Municipal de Seguridad Pública en la Ciudad de Durango mediante la entrega de alimentos además de mejorar la nutrición y buenos hábitos de alimentación de las familias en situación de vulnerabilidad que participan en la elaboración de los alimentos.	\$159,500.00	\$159,500.00	Proyecto	1	El avance NO es posible medirlo puesto que es necesario esperar hasta la entrega de reportes finales

## ANEXO 3. CONVENIOS FORMALIZADOS CON ORGANIZACIONES DE LA SOCIEDAD CIVIL

Nombre de la OSC y entidad federativa de su ubicación	Fecha de Formalización del Convenio	Objetivos del Convenio	Monto Federal Aprobado del Convenio (pesos)	Monto Federal Ejercido del Convenio al 31 de diciembre de 2018 (pesos)	Metas del Convenio		
					Unidad de Medida	Cantidad	Alcanzadas al 31 de diciembre
Pro-Equidad Durango	01/03/2018	Promover una nueva cultura de la masculinidad y el desarrollo de un proyecto de vida sano, en hombres adolescentes entorno al ejercicio de la sexualidad y su responsabilidad en un embarazo a temprana edad por medio de conferencias, talleres y actividades lúdico/recreativas en 5 Municipios del Estado de Durango.	\$199,900.00	\$199,900.00	Proyecto	1	El avance NO es posible medirlo puesto que es necesario esperar hasta la entrega de reportes finales
Pa'ti de Corazón	25/05/2018	Mejorar oportunidades para jóvenes en situación vulnerable de alimentación e ingresos en Nombre de Dios Durango, a través del Establecimiento de un Modulo Comunitario de Produccion de Aves de Doble propósito.	\$219,300.00	\$219,300.00	Proyecto	1	El avance NO es posible medirlo puesto que es necesario esperar hasta la entrega de reportes finales
Casa Comedor para Estudiantes y Trabajadores Foráneos	02/07/2018	Disminuir la deserción escolar en jóvenes de escasos recursos económicos, de alumnos del Instituto Tecnológico de Durango, brindando hospedaje y alimentación de calidad mediante el equipamiento de la casa comedor para estudiantes y trabajadores foráneos, ubicada en Calle Delfina Arroyo, número 309 de la Colonia J. Guadalupe Rodríguez de esta Ciudad.	\$146,000.00	\$146,000.00	Proyecto	1	El avance NO es posible medirlo puesto que es necesario esperar hasta la entrega de reportes finales
Unidos Planificamos El Agro	15/03/2018	Implementar la producción de alimentos de calidad todo el año por medio de Establecimiento de 5 Macrotuneles Multifamiliares., para beneficio de 20 familias a cargo de mujeres, buscando reducir el índice de desnutrición, e incluirlas en procesos de participación social.	\$222,900.00	\$222,900.00	Proyecto	1	El avance NO es posible medirlo puesto que es necesario esperar hasta la entrega de reportes finales
Fundación Raymond Bell	02/07/2018	Contribuir a que niños(as) y jóvenes en condiciones de vulnerabilidad obtengan una mejor inclusión social a través de diagnósticos oftalmológicos oportunos por el médico especialista otorgando consultas y procedimientos quirúrgicos de calidad a bajo costo para ofrecer igualdad de condiciones en su desarrollo, en el Estado de Durango.	\$198,852.00	\$198,852.00	Proyecto	1	El avance NO es posible medirlo puesto que es necesario esperar hasta la entrega de reportes finales

## ANEXO 3. CONVENIOS FORMALIZADOS CON ORGANIZACIONES DE LA SOCIEDAD CIVIL

Nombre de la OSC y entidad federativa de su ubicación	Fecha de Formalización del Convenio	Objetivos del Convenio	Monto Federal Aprobado del Convenio (pesos)	Monto Federal Ejercido del Convenio al 31 de diciembre de 2018 (pesos)	Metas del Convenio		
					Unidad de Medida	Cantidad	Alcanzadas al 31 de diciembre
Unidos por el Progreso de Durango	02/07/2018	Mejorar las condiciones de vida de mujeres indígenas que habitan en la localidad de Santa Maria de Ocotan a través de consultas medicas, terapia psicologica y la impartición de talleres de artesanias que fomenten la promoción del autoempleo y les generen un ingreso económico	\$166,500.00	\$166,500.00	Proyecto	1	El avance NO es posible medirlo puesto que es necesario esperar hasta la entrega de reportes finales
Cáritas del Guadiana	02/07/2018	Mejorar la calidad de nutrición de familias en situación de pobreza alimentaria del municipio de Victoria de Durango a través de la entrega de alimentos bajo la técnica de deshidratación.	\$160,914.00	\$160,914.00	Proyecto	1	El avance NO es posible medirlo puesto que es necesario esperar hasta la entrega de reportes finales
Instituto de Fomento a la Equidad	02/07/2018	Prevención del embarazo e ITS en hombres adolescentes de los municipios de Gómez Palacio, Lerdo, Santiago Papasquiari, Pueblo Nuevo y Durango, mediante talleres de sensibilización, concientización y capacitación.	\$138,991.00	\$138,991.00	Proyecto	1	El avance NO es posible medirlo puesto que es necesario esperar hasta la entrega de reportes finales
Asociación Ameyali Durango	02/07/2018	Contribuir a la reinserción social de mujeres reclusas en el Centro de Readaptación Social No. 1 de Durango, mediante la capacitación en talleres de autoempleo y la impartición de terapias psicológicas	\$204,680.00	\$204,680.00	Proyecto	1	El avance NO es posible medirlo puesto que es necesario esperar hasta la entrega de reportes finales
Centro de Estudios Para Invidentes de Durango	02/07/2018	Contribuir en la inclusión de niños, jóvenes y adultos con discapacidad visual, desarrollando su potencial a través de asesorías personalizadas y talleres de sensibilización en el municipio de Durango.	\$186,000.00	\$186,000.00	Proyecto	1	El avance NO es posible medirlo puesto que es necesario esperar hasta la entrega de reportes finales
Centro de Ayuda Servicio y Apoyo de Durango	02/07/2018	Contribuir con una alimentación sana y balanceada a través de la entrega de alimentos en el Comedor Pan de C.A.S.A. a personas en situación de vulnerabilidad que tienen algún familiar internado o bien ellos mismos son pacientes en los hospitales Materno Infantil y Centro Estatal de Cancerología de la ciudad de Durango	\$186,308.00	\$186,308.00	Proyecto	1	El avance NO es posible medirlo puesto que es necesario esperar hasta la entrega de reportes finales
Asociación de Damas de la Caridad de Durango	02/07/2018	Mejorar la calidad de vida de adultas mayores que viven en la Casa Hogar San Vicente de la Ciudad de Durango a través de la habilitación y equipamiento de un cuarto de lavado, así como proporcionándoles hospedaje y alimentación durante el proyecto	\$176,000.00	\$176,000.00	Proyecto	1	El avance NO es posible medirlo puesto que es necesario esperar hasta la entrega de reportes finales



## ANEXO 3. CONVENIOS FORMALIZADOS CON ORGANIZACIONES DE LA SOCIEDAD CIVIL

Nombre de la OSC y entidad federativa de su ubicación	Fecha de Formalización del Convenio	Objetivos del Convenio	Monto Federal Aprobado del Convenio (pesos)	Monto Federal Ejercido del Convenio al 31 de diciembre de 2018 (pesos)	Metas del Convenio		
					Unidad de Medida	Cantidad	Alcanzadas al 31 de diciembre
Por los Derechos de la Participación Ciudadana	07/03/2018	Fomentar la cultura del emprendedurismo a mujeres jóvenes en situación vulnerable habitantes del municipio de Ciudad Lerdo Durango mediante la formación de habilidades para la repostería.	\$250,000.00	\$250,000.00	Proyecto	1	El avance NO es posible medirlo puesto que es necesario esperar hasta la entrega de reportes finales
Auto Gestión Holística	05/03/2018	Contribuir a potenciar el impacto e incidencia social de los programas y acciones implementados por organizaciones de la sociedad civil y otros actores de la sociedad, a través del Programa de Capacitación del Indesol que impulsa la adquisición de conocimientos estratégicos sobre temas vinculados al desarrollo social integral e incluyente, así como la ampliación de capacidades organizativas, operativas, de vinculación e interacción, estableciendo una Coordinación de Sede en Gómez Palacio, Estado de Durango.	\$228,300.00	\$228,300.00	Proyecto	1	El avance NO es posible medirlo puesto que es necesario esperar hasta la entrega de reportes finales
Fundación para la Gestión de la Innovación y el Desarrollo	02/07/2018	Mejorar el desarrollo integral de familias de escasos recursos de Lerdo Dgo., a través del uso de estufas solares que les ayuden al ahorro de energía y mejora de su salud.	\$228,500.00	\$228,500.00	Proyecto	1	El avance NO es posible medirlo puesto que es necesario esperar hasta la entrega de reportes finales
Yhvhv Jhanun Vera Jhum	25/05/2018	Mejorar la calidad de vida a indigentes ancianos abandonados perturbados mentales brindándoles alimentación tanto en la vía pública como en el comedor de nuestra organización en Cd. Lerdo, Dgo.	\$249,000.00	\$249,000.00	Proyecto	1	El avance NO es posible medirlo puesto que es necesario esperar hasta la entrega de reportes finales
Comedor Estudiantil Padre Pollo	27/06/2018	Mejorar el estado nutricional, la salud, calidad alimenticia, hábitos alimenticios, disminución de obesidad y sobrepeso de estudiantes universitarios de escasos recursos económicos que provienen de todo el Estado de Guanajuato, mediante el apoyo de brindar un alimento diario, higiénico, sabroso y nutritivo bajo la norma alimentaria y la supervisión de una nutrióloga en el comedor estudiantil padre pollo.	\$200,000.00	\$200,000.00	Proyecto	1	El avance NO es posible medirlo puesto que es necesario esperar hasta la entrega de reportes finales

## ANEXO 3. CONVENIOS FORMALIZADOS CON ORGANIZACIONES DE LA SOCIEDAD CIVIL

Nombre de la OSC y entidad federativa de su ubicación	Fecha de Formalización del Convenio	Objetivos del Convenio	Monto Federal Aprobado del Convenio (pesos)	Monto Federal Ejercido del Convenio al 31 de diciembre de 2018 (pesos)	Metas del Convenio		
					Unidad de Medida	Cantidad	Alcanzadas al 31 de diciembre
Prinuvi	27/06/2018	Transformar la vida de los usuarios residentes con problemas de adicciones en la clínica PRINUVI A.C. de Irapuato Gto. mejorando las condiciones de salud, nuevos hábitos, y estilos de vida saludables, a través del confort y mejoramiento de los baños, dormitorios y un área de acondicionamiento físico que determinan las condiciones básicas de su internamiento; para crear la cohesión con sus psicólogos, consejeros y entrenadores, y puedan visualizar y concientizar su problema de adicción y lleguen a la solución de alejarse de consumir sustancias adictivas.	\$200,000.00	\$200,000.00	Proyecto	1	El avance NO es posible medirlo puesto que es necesario esperar hasta la entrega de reportes finales
Casa Asistencial para la Mujer de Todo Corazón	27/06/2018	Fortalecer la rehabilitación de 12 mujeres con problemas de adicciones de Irapuato y la región mediante atención médica, dirección personalizada y vigilancia capacitada bajo el modelo profesional de atención en adicciones avalado por CENADIC y la Secretaría de Salud del Estado de Guanajuato en el Centro de Rehabilitación Femenil De todo corazón. Tercera etapa.	\$199,800.00	\$199,800.00	Proyecto	1	El avance NO es posible medirlo puesto que es necesario esperar hasta la entrega de reportes finales
Promoción Voluntaria de Salud Irapuato	27/06/2018	Mejorar la salud a personas con problemas de ceguera, fomentar la cultura de prevención sobre diabetes, hipertensión y obesidad en Irapuato, Pénjamo, Abasolo, y mediante la realización de cirugías oftálmicas, curso-talleres para concientizar sobre la importancia del autocuidado y autoexploración de para prevención en diabetes, hipertención y obesidad, Contribuyendo al combate a la pobreza y mejorar la calidad de vida de los y las guanajuatenses.	\$193,850.00	\$193,850.00	Proyecto	1	El avance NO es posible medirlo puesto que es necesario esperar hasta la entrega de reportes finales

## ANEXO 3. CONVENIOS FORMALIZADOS CON ORGANIZACIONES DE LA SOCIEDAD CIVIL

Nombre de la OSC y entidad federativa de su ubicación	Fecha de Formalización del Convenio	Objetivos del Convenio	Monto Federal Aprobado del Convenio (pesos)	Monto Federal Ejercido del Convenio al 31 de diciembre de 2018 (pesos)	Metas del Convenio		
					Unidad de Medida	Cantidad	Alcanzadas al 31 de diciembre
Grupo de Ayuda a Pacientes con Insuficiencia Renal de Salamanca	27/06/2018	Desarrollar un proyecto para mejorar la salud y las condiciones de vida y fortalecer a 161 pacientes con insuficiencia renal crónica y diabéticos, ya sean hombres o mujeres de cualquier edad, ayudándolos con sesiones de hemodiálisis, medicamentos, suplemento alimenticio y equipos médicos que requieren para su tratamiento de los Municipios de Salamanca, Valle de Santiago y Jaral del Progreso y Santa Cruz de Juventino Rosas del Estado de Guanajuato.	\$200,000.00	\$200,000.00	Proyecto	1	El avance NO es posible medirlo puesto que es necesario esperar hasta la entrega de reportes finales
Promoción de la Cultura y la Educación Superior del Bajío	25/05/2018	Prevenir padecimientos de salud mediante la utilización de filtros domésticos que remueven Arsénico y Fluoruro presentes en el agua de consumo, en comunidades rurales de San Diego de la Unión, para elevar así la calidad de vida de niñas, niños, mujeres y hombres afectados por el problema de contaminación de los pozos comunitarios.	\$300,000.00	\$300,000.00	Proyecto	1	El avance NO es posible medirlo puesto que es necesario esperar hasta la entrega de reportes finales
Centro de Investigación y Promoción Educativa y Cultural	27/06/2018	Desarrollar una cultura de excelencia a través de la implementación de un programa musical infantil y juvenil en el Polígono San Francisco de León, Gto., mejorando su calidad de vida al fomentar hábitos de disciplina, compromiso, responsabilidad, trabajo en equipo, uso positivo del tiempo libre a través del desarrollo y apreciación de las Bellas Artes mediante la práctica de un instrumento musical.	\$224,400.00	\$224,400.00	Proyecto	1	El avance NO es posible medirlo puesto que es necesario esperar hasta la entrega de reportes finales
Casa Hogar Loyola	16/03/2018	Brindar atención y prevenir las violencias en contra de niñas, niños y adolescentes en León Guanajuato a través de la aplicación del modelo de acompañamiento integral para identificar y disminuir los problemas estructurales de desigualdad de género y acceso a la justicia.	\$250,000.00	\$250,000.00	Proyecto	1	El avance NO es posible medirlo puesto que es necesario esperar hasta la entrega de reportes finales

## ANEXO 3. CONVENIOS FORMALIZADOS CON ORGANIZACIONES DE LA SOCIEDAD CIVIL

Nombre de la OSC y entidad federativa de su ubicación	Fecha de Formalización del Convenio	Objetivos del Convenio	Monto Federal Aprobado del Convenio (pesos)	Monto Federal Ejercido del Convenio al 31 de diciembre de 2018 (pesos)	Metas del Convenio		
					Unidad de Medida	Cantidad	Alcanzadas al 31 de diciembre
Ciudad del Niño Don Bosco	21/06/2018	Promover y fomentar una buena nutrición en adolescentes y jóvenes que se encuentran en condiciones de vulnerabilidad en León, Guanajuato, a través de la generación de hábitos sanos de nutrición e higiene en un ambiente digno, aprovechando de manera óptima los alimentos proporcionados elaborando menús nutritivos, como método preventivo de desnutrición, obesidad y enfermedades asociadas, para que esto tenga un efecto expansivo al ser reproducido en sus hogares.	\$239,000.00	\$239,000.00	Proyecto	1	El avance NO es posible medirlo puesto que es necesario esperar hasta la entrega de reportes finales
Patronato Pro-Cirugía Cardio-Vascular en el Estado de Guanajuato	27/06/2018	Mejorar la calidad de vida de personas en situación de vulnerabilidad sin seguridad social referidos por instituciones de salud de todo el estado con problemas cardiovasculares severos a través de cirugías a corazón abierto y estudios especializados por el cuerpo médico especializado de la organización para realizarse en el hospital Aranda de la Parra de León, Gto.	\$200,000.00	\$200,000.00	Proyecto	1	El avance NO es posible medirlo puesto que es necesario esperar hasta la entrega de reportes finales
Voluntariado HRAEB	27/06/2018	Mejorar la salud, calidad de vida, mitigar dolores, en su caso alagar la vida cuando así lo sea posible, mejorar su economía familiar de los pacientes del Hospital de Alta Especialidad del Bajío de León Guanajuato, proporcionando los medicamentos necesarios así como brindar confort, consuelo y un aliento de esperanza.	\$225,000.00	\$225,000.00	Proyecto	1	El avance NO es posible medirlo puesto que es necesario esperar hasta la entrega de reportes finales
Patronato del Hospital Materno Infantil	27/06/2018	Mejorar la salud de 120 fetos, neonatos, niños, mujeres enfermas o mujeres con embarazo de alto riesgo y en estado de vulnerabilidad social, atendidos por el Hospital de Especialidades Materno Infantil de León, contribuyendo a su atención médica oportuna a través de resultados confiables y exactos de los estudios especializados, así como el abastecimiento de el tratamiento adecuado para el seguimiento y la salud durante 6 meses.	\$200,000.00	\$200,000.00	Proyecto	1	El avance NO es posible medirlo puesto que es necesario esperar hasta la entrega de reportes finales

## ANEXO 3. CONVENIOS FORMALIZADOS CON ORGANIZACIONES DE LA SOCIEDAD CIVIL

Nombre de la OSC y entidad federativa de su ubicación	Fecha de Formalización del Convenio	Objetivos del Convenio	Monto Federal Aprobado del Convenio (pesos)	Monto Federal Ejercido del Convenio al 31 de diciembre de 2018 (pesos)	Metas del Convenio		
					Unidad de Medida	Cantidad	Alcanzadas al 31 de diciembre
Feed the Hungry	27/06/2018	Mejorar la salud de niños y niñas de escasos recursos económicos de comunidades en el municipio de San Miguel de Allende por medio de una comida caliente y nutritiva cada día escolar y mejorar los hábitos de alimentación de las familias de éstas comunidades por medio de la impartición de talleres de nutrición y cocina a madres de familia de los niños beneficiados.	\$129,447.00	\$129,447.00	Proyecto	1	El avance NO es posible medirlo puesto que es necesario esperar hasta la entrega de reportes finales
Unidad Popular Libertad y Trabajo	27/06/2018	Mejorar el estado de nutrición, hábitos de limpieza, modales de higiene y conducta de menores de edad que estudian en escuelas públicas en la zona centro de Celaya, Guanajuato, y capacitación en nutrición a madres y padres de familia, a través del suministro de un alimento nutritivo y balanceado al día cinco días a la semana de agosto a diciembre y talleres en preparación de alimentos de menús cíclicos con el apoyo de una nutrióloga.	\$150,000.00	\$150,000.00	Proyecto	1	El avance NO es posible medirlo puesto que es necesario esperar hasta la entrega de reportes finales
Apoyo a Mujeres en Salud del Seno	27/06/2018	Fortalecer la cultura de salud de seno en mujeres de escasos recursos de las comunidades rurales de la zona norte del municipio de Celaya, Gto, mediante el fortalecimiento de capacidades y habilidades como la exploración, y el acceso a estudios de laboratorio y pruebas de gabinete que favorezcan el auto cuidado y el acceso a un diagnóstico temprano, con objeto de prevenir el cancer de seno y mejorar la calidad de vida de las pacientes que resulten con un diagnóstico positivo.	\$196,100.00	\$196,100.00	Proyecto	1	El avance NO es posible medirlo puesto que es necesario esperar hasta la entrega de reportes finales
Proyecta Tu Mundo	27/06/2018	Mejorar la economía de familias de la localidad de Axaxacualco mediante la elaboración y envasado de mezcales de sabores para la venta.	\$137,500.00	\$137,500.00	Proyecto	1	El avance NO es posible medirlo puesto que es necesario esperar hasta la entrega de reportes finales
Misioneros Ambientalistas	27/06/2018	Mejorar alimentación e ingresos de familias en estado de vulnerabilidad de Chichihualco a través de la instalación de granjas de traspatio a fin de lograr el consumo y venta de huevo y gallinaza.	\$153,300.00	\$153,300.00	Proyecto	1	El avance NO es posible medirlo puesto que es necesario esperar hasta la entrega de reportes finales

## ANEXO 3. CONVENIOS FORMALIZADOS CON ORGANIZACIONES DE LA SOCIEDAD CIVIL

Nombre de la OSC y entidad federativa de su ubicación	Fecha de Formalización del Convenio	Objetivos del Convenio	Monto Federal Aprobado del Convenio (pesos)	Monto Federal Ejercido del Convenio al 31 de diciembre de 2018 (pesos)	Metas del Convenio		
					Unidad de Medida	Cantidad	Alcanzadas al 31 de diciembre
Taller de Desarrollo Comunitario	22/03/2018	Desarrollar una estrategia participativa de integración e implementación de planes de seguridad integral y una cultura de paz con estudiantes de ambos sexos de preparatorias y secundarias de Chilpancingo, Iguala, Chilapa y Atoyac y con estudiantes de nivel superior de Acapulco, Guerrero, mediante conversatorios, convivencias y actividades colectivas lúdicas para generar diálogos, compromisos y herramientas que contribuyan a la reflexión y acción que permitan disminuir factores de riesgo, prevenir la violencia social y situacional, la comisión de delitos, promover la seguridad, el autocuidado y la reacción rápida ante situaciones de riesgo y violencia.	\$211,800.00	\$211,800.00	Proyecto	1	El avance NO es posible medirlo puesto que es necesario esperar hasta la entrega de reportes finales
Mitsaan Xiujtik	27/06/2018	Impulsar el desarrollo productivo de mujeres, a través de capacitación en técnicas sobre bordado artesanal de servilletas a fin de mejorar sus ingresos y condiciones de vida.	\$131,000.00	\$131,000.00	Proyecto	1	El avance NO es posible medirlo puesto que es necesario esperar hasta la entrega de reportes finales
Mexicanos Generando Proyectos de Vida	27/06/2018	Fomentar el emprendimiento en mujeres madres de familia, pertenecientes a la Colonia Cuitláhuac de Chilpancingo de los Bravo, con el fin mejorar la calidad de vida, a través del desarrollo de habilidades que fomenten su autoempleo	\$144,000.00	\$144,000.00	Proyecto	1	El avance NO es posible medirlo puesto que es necesario esperar hasta la entrega de reportes finales
G. T. A. C. Grupo Toronjil	27/06/2018	Contribuir a fortalecer los valores en jóvenes adolescentes de la Secundaria Técnica No. 11 "Justo Sierra" ubicada en la localidad de Ocotito, Municipio de Chilpancingo de los Bravo, mediante capacitación en el buen uso de redes sociales y tecnologías de la información.	\$196,500.00	\$196,500.00	Proyecto	1	El avance NO es posible medirlo puesto que es necesario esperar hasta la entrega de reportes finales
Creando Oportunidades para Progresar	27/06/2018	Incrementar los ingresos económicos de mujeres de la comunidad de Huitzilpetec, Municipio de Eduardo Neri, a través de la elaboración de chiles envinagre y chiles chipotles para su comercialización.	\$135,500.00	\$135,500.00	Proyecto	1	El avance NO es posible medirlo puesto que es necesario esperar hasta la entrega de reportes finales
Organización de Mujeres por el Progreso de Petaquillas	27/06/2018	Fomentar el auto empleo para mejorar la calidad de vida de mujeres en la comunidad de Petaquillas Gro., a través de la capacitación para la elaboración de	\$154,800.00	\$154,800.00	Proyecto	1	El avance NO es posible medirlo puesto que es necesario esperar hasta la

## ANEXO 3. CONVENIOS FORMALIZADOS CON ORGANIZACIONES DE LA SOCIEDAD CIVIL

Nombre de la OSC y entidad federativa de su ubicación	Fecha de Formalización del Convenio	Objetivos del Convenio	Monto Federal Aprobado del Convenio (pesos)	Monto Federal Ejercido del Convenio al 31 de diciembre de 2018 (pesos)	Metas del Convenio		
					Unidad de Medida	Cantidad	Alcanzadas al 31 de diciembre
		productos de repostería.					entrega de reportes finales
Organización de Colonos y Comerciantes de Barrios, Colonias y Comunidades del Estado de Guerrero	27/06/2018	Mejorar los ingresos económicos de mujeres en situación de pobreza y marginación de la Colonia Sinaí del Mpio. de Acapulco, Gro., a través de la elaboración y comercialización de productos de repostería.	\$70,267.00	\$70,267.00	Proyecto	1	El avance NO es posible medirlo puesto que es necesario esperar hasta la entrega de reportes finales
Agrupación de Regiones Agrícolas y Organizaciones por el Agro Mexicano	01/09/2018	Mejorar las condiciones de vida y alimentación en las familias de Tecate a través de la capacitación e instalación de huertos de traspatio para consolidar sus capacidades productivas y de comercialización	\$260,158.00	\$260,158.00	Proyecto	1	El avance NO es posible medirlo puesto que es necesario esperar hasta la entrega de reportes finales
Organización Ecológica y de Conservación del Medio Ambiente en el Estado de Guerrero	27/06/2018	Mejorar los ingresos de Mujeres a fin de Impulsar su auto empleo a través de la producción de pan en el Municipio de Acapulco de Juárez.	\$160,200.00	\$160,200.00	Proyecto	1	El avance NO es posible medirlo puesto que es necesario esperar hasta la entrega de reportes finales
TEPOCHTLI	18/07/2018	Facilitar el autoempleo productivo en mujeres para mejorar los ingresos de los hogares mediante el fortalecimiento de capacidades y habilidades para la producción avícola de huevo en traspatio a los habitantes de Catemaco	\$298,600.00	\$298,600.00	Proyecto	1	El avance NO es posible medirlo puesto que es necesario esperar hasta la entrega de reportes finales
Organización Mixta de Desarrollo Sustentable Ormix	27/06/2018	Mejorar la economía y alimentación de mujeres en situación de vulnerabilidad, a través de la instalación de una incubadora y nacedora, para la producción de gallinas para consumo y comercio.	\$165,000.00	\$165,000.00	Proyecto	1	El avance NO es posible medirlo puesto que es necesario esperar hasta la entrega de reportes finales
Fundación León Calixto	25/05/2018	Contribuir a disminuir la desnutrición y anemia de 142 niñas y niños indígenas, menores de 12 años de edad, de las comunidades de Tlatlauquitepec, Los Mesones y Chalma, Municipio de Atlixac, región de la Montaña de Guerrero, mediante la entrega mensual de alimentos con un alto valor nutricional, realización de evaluaciones antropométricas, pláticas de orientación nutricional y de agricultura de traspatio a las mamás, así como a las y los niños en edad escolar.	\$300,000.00	\$300,000.00	Proyecto	1	El avance NO es posible medirlo puesto que es necesario esperar hasta la entrega de reportes finales

## ANEXO 3. CONVENIOS FORMALIZADOS CON ORGANIZACIONES DE LA SOCIEDAD CIVIL

Nombre de la OSC y entidad federativa de su ubicación	Fecha de Formalización del Convenio	Objetivos del Convenio	Monto Federal Aprobado del Convenio (pesos)	Monto Federal Ejercido del Convenio al 31 de diciembre de 2018 (pesos)	Metas del Convenio		
					Unidad de Medida	Cantidad	Alcanzadas al 31 de diciembre
Mujeres al 100	27/06/2018	Mejorar la calidad de vida de las mujeres en Axaxacualco mediante el desarrollo de sus habilidades y destrezas para elaborar piñatas y flores de papel decorativas.	\$134,000.00	\$134,000.00	Proyecto	1	El avance NO es posible medirlo puesto que es necesario esperar hasta la entrega de reportes finales
Mujeres al Timón	27/06/2018	Contribuir a la prevención, atención y tratamiento de la Obesidad Infantil en el Municipio de Juan R. Escudero a través de talleres de sensibilización, consultas médicas, talleres psicológicos y promoción a la activación física.	\$176,500.00	\$176,500.00	Proyecto	1	El avance NO es posible medirlo puesto que es necesario esperar hasta la entrega de reportes finales
Equipos Feministas	07/03/2018	Fortalecer los liderazgos y la participación social y política de mujeres jóvenes y adultas activistas y defensoras de los derechos humanos de las mujeres, para incidir en las políticas públicas para el acceso de las mujeres a una vida libre de violencia y para la igualdad entre mujeres y hombres en la Zona Metropolitana del estado de Jalisco.	\$271,000.00	\$271,000.00	Proyecto	1	El avance NO es posible medirlo puesto que es necesario esperar hasta la entrega de reportes finales
Mujeres del Pueblo de El Tejocote	27/06/2018	Contribuir a mejorar la calidad de vida de mujeres indígenas, en la comunidad de San Juan de las Nieves, Mpio. de Malinaltepec, a través de talleres prácticos sobre elaboración y bordado de servilletas en punto de cruz.	\$145,500.00	\$145,500.00	Proyecto	1	El avance NO es posible medirlo puesto que es necesario esperar hasta la entrega de reportes finales
Frente Ciudadano por el Desarrollo de la Costa Chica y Montaña de Guerrero	27/06/2018	Mejorar la talla y peso de niños y niñas en situación de vulnerabilidad de la Colonia Agua Zarca del municipio de San Luis Acatlán, Guerrero; a través de jornadas de consultas médicas, capacitación sobre hábitos alimenticios y cuidados de la salud, así como entrega de suplementos alimenticios y vitaminas.	\$95,500.00	\$95,500.00	Proyecto	1	El avance NO es posible medirlo puesto que es necesario esperar hasta la entrega de reportes finales
Ciegos Fundación Hidalguense	27/06/2018	Dar continuidad a la inclusión educativa a niños, niñas y jóvenes con discapacidad visual en los 3 niveles básicos de educación en Pachuca Hidalgo mediante el programa de nivelación pedagógica, así como brindar el apoyo externo a los egresados de secundaria con apoyo de material tifológico.	\$248,351.00	\$248,351.00	Proyecto	1	El avance NO es posible medirlo puesto que es necesario esperar hasta la entrega de reportes finales
Academia Hidalguense de Educación y Derechos Humanos	26/02/2018	Fortalecer en el ámbito educativo, la cultura del respeto a los Derechos Humanos en la región Otomí-Tepehua del estado de Hidalgo, mediante la generación, divulgación y difusión de materiales	\$300,000.00	\$300,000.00	Proyecto	1	El avance NO es posible medirlo puesto que es necesario esperar hasta la entrega de reportes finales



## ANEXO 3. CONVENIOS FORMALIZADOS CON ORGANIZACIONES DE LA SOCIEDAD CIVIL

Nombre de la OSC y entidad federativa de su ubicación	Fecha de Formalización del Convenio	Objetivos del Convenio	Monto Federal Aprobado del Convenio (pesos)	Monto Federal Ejercido del Convenio al 31 de diciembre de 2018 (pesos)	Metas del Convenio		
					Unidad de Medida	Cantidad	Alcanzadas al 31 de diciembre
		didácticos en Derechos Humanos.					
Servicios de Inclusión Integral y Derechos Humanos	07/03/2018	Generar un manual para la elaboración de diagnósticos municipales con participación de niñas, niños y adolescentes y sus organizaciones, a través de una estrategia de formación, asesoría y acompañamiento en 4 municipios del estado de Hidalgo, para contribuir a la elaboración de los programas municipales de sus Sistemas de Protección Integral de los Derechos de Niñas, Niños y Adolescentes (SIPINNA).	\$298,600.00	\$298,600.00	Proyecto	1	El avance NO es posible medirlo puesto que es necesario esperar hasta la entrega de reportes finales
Fundación María José	22/02/2018	Contribuir a mejorar la calidad de vida de las personas con Síndrome de Prader Willi de Guanajuato, Estado de México, D.F., Oaxaca, Baja California Sur, Sonora, Sinaloa, Baja California Norte, Coahuila y Veracruz a través de asesoría especializada en la detección y atención oportuna que permita crear un bienestar familiar y social.	\$219,000.00	\$219,000.00	Proyecto	1	El avance NO es posible medirlo puesto que es necesario esperar hasta la entrega de reportes finales
Movimiento de Asociaciones Revolucionarias, Independientes y Auténticas 23 de Septiembre	27/06/2018	Mejorar la salud visual de 350 niñas, niños y padres de familia que se encuentran en situación de vulnerabilidad económica en el municipio de San Salvador, Hidalgo, a través de consultas oftalmológicas y la entrega de lentes graduados, para incrementar el aprovechamiento académico y dignificar su calidad de vida a favor de la salud visual.	\$200,000.00	\$200,000.00	Proyecto	1	El avance NO es posible medirlo puesto que es necesario esperar hasta la entrega de reportes finales
Alas para Crear	12/03/2018	Generar alternativas laborales para 25 mujeres privadas de libertad del Centro de Reinserción Social de Pachuca de Soto, mediante el desarrollo de capacidades y habilidades en el oficio en panadería y pastelería.	\$247,900.00	\$247,900.00	Proyecto	1	El avance NO es posible medirlo puesto que es necesario esperar hasta la entrega de reportes finales

## ANEXO 3. CONVENIOS FORMALIZADOS CON ORGANIZACIONES DE LA SOCIEDAD CIVIL

Nombre de la OSC y entidad federativa de su ubicación	Fecha de Formalización del Convenio	Objetivos del Convenio	Monto Federal Aprobado del Convenio (pesos)	Monto Federal Ejercido del Convenio al 31 de diciembre de 2018 (pesos)	Metas del Convenio		
					Unidad de Medida	Cantidad	Alcanzadas al 31 de diciembre
Emprendiendo para la Inclusión Intersectorial	27/06/2018	Generar un sistema de atención a la comunidad LGBTI que vive en situación de vulnerabilidad en la ciudad de Pachuca de Soto, Hidalgo para crear mayores oportunidades, mejorar sus condiciones de vida mediante la capacitación en derechos humanos, laborales, profesionales y empresariales con vinculación con empresas pro-diversidad con políticas de inclusión, respeto, no discriminación e igualdad y equidad de género; generando visibilidad, acercamiento y conexión a través de una plataforma digital de gestión y vinculación de talento LGBTI hidalguense y expo, logrando una mejor inclusión social	\$105,340.00	\$105,340.00	Proyecto	1	El avance NO es posible medirlo puesto que es necesario esperar hasta la entrega de reportes finales
Fundación Brazos Firmes	28/06/2018	Mejorar significativamente la calidad de vida de menores de edad que presentan una discapacidad de tipo motriz en alguna de sus extremidades superiores (dedo, mano, antebrazo) en el estado de Hidalgo, dotándolos de una prótesis gratuita y funcional realizada por medio de impresión 3d, la cual aumente su autonomía y mejore su autoestima.	\$176,300.00	\$176,300.00	Proyecto	1	El avance NO es posible medirlo puesto que es necesario esperar hasta la entrega de reportes finales
Asociación Integral de Asistencia a los Trastornos del Espectro Autista	05/03/2018	Contribuir en el mejoramiento de la calidad de vida e inclusión social de niños, niñas con síndrome del espectro autista y sus familias del Centro de Desarrollo Integral Atea, en Pachuca, Hidalgo.	\$290,000.00	\$290,000.00	Proyecto	1	El avance NO es posible medirlo puesto que es necesario esperar hasta la entrega de reportes finales
Asociación Hidalguense Down	27/06/2018	Mejorar los procesos de comunicación y aprendizaje de niñas, niños, jóvenes y adultos con discapacidad intelectual (Síndrome de Down) que provienen de Pachuca de Soto, Atotonilco el Grande, Zimapan, Actopan, Tizayuca y Mineral de la Reforma del Estado de Hidalgo, mediante terapias de estimulación multisensorial a través de una Aula Snoozelen	\$232,138.00	\$232,138.00	Proyecto	1	El avance NO es posible medirlo puesto que es necesario esperar hasta la entrega de reportes finales

## ANEXO 3. CONVENIOS FORMALIZADOS CON ORGANIZACIONES DE LA SOCIEDAD CIVIL

Nombre de la OSC y entidad federativa de su ubicación	Fecha de Formalización del Convenio	Objetivos del Convenio	Monto Federal Aprobado del Convenio (pesos)	Monto Federal Ejercido del Convenio al 31 de diciembre de 2018 (pesos)	Metas del Convenio		
					Unidad de Medida	Cantidad	Alcanzadas al 31 de diciembre
Construyendo Esperanzas	25/05/2018	Incidir en el aumento del ingreso económico de las familias de la comunidad de Fontezuelas a través de la habilitación de un espacio para manejo de post-cosecha del piñón, promoviendo la generación de actividades productivas para el autoempleo, así como la integración comunal, equidad de género y cuidado silvícola de las coníferas de la localidad.	\$204,800.00	\$204,800.00	Proyecto	1	El avance NO es posible medirlo puesto que es necesario esperar hasta la entrega de reportes finales
coordinadora popular campesina plan de ayala	27/06/2018	Mejorar las condiciones económicas, sociales y ecológicas de 30 hogares donde la responsable es una jefa de familia en dos localidades del municipio de Tlaxcoapan, Hidalgo, aminorando el impacto de las actividades diarias del hogar en el medio ambiente a través de la instalación de ecotécnicas de calentadores solares.	\$235,330.00	\$235,330.00	Proyecto	1	El avance NO es posible medirlo puesto que es necesario esperar hasta la entrega de reportes finales
Somos un Medio en Acción SUMA	05/06/2018	Implementar sistemas que promuevan el aumento de la seguridad alimentaria y el desarrollo de producción de alimentos para su comercialización en 20 familias en condiciones de vulnerabilidad de la comunidad de Santa Mónica Autempa, en el municipio de Metztlán, Hidalgo, mediante la instalación de 20 huertos de traspatio para la producción de alimentos con alto valor nutrimental.	\$290,000.00	\$290,000.00	Proyecto	1	El avance NO es posible medirlo puesto que es necesario esperar hasta la entrega de reportes finales
Nuhusehe Educación y Desarrollo	28/06/2018	Impulsar una mejor calidad de vida de productores campesinos en comunidades marginadas de Jacala y Tlahuiltepa en el Estado de Hidalgo mediante el aumento de ingresos derivado del otorgamiento de valor agregado a su producción primaria con técnicas de conservación que reduzcan pérdidas de sus cosechas.	\$232,900.00	\$232,900.00	Proyecto	1	El avance NO es posible medirlo puesto que es necesario esperar hasta la entrega de reportes finales
Xinxi Ko Xinxi	11/09/2018	Mejorar la alimentación e ingresos de 39 familias con pobreza alimentaria, pertenecientes al municipio Gómez Farías, Tamaulipas, mediante la instalación de módulos avícolas, sistemas de captación de agua de lluvia y talleres de capacitación.	\$314,920.00	\$314,920.00	Proyecto	1	El avance NO es posible medirlo puesto que es necesario esperar hasta la entrega de reportes finales

## ANEXO 3. CONVENIOS FORMALIZADOS CON ORGANIZACIONES DE LA SOCIEDAD CIVIL

Nombre de la OSC y entidad federativa de su ubicación	Fecha de Formalización del Convenio	Objetivos del Convenio	Monto Federal Aprobado del Convenio (pesos)	Monto Federal Ejercido del Convenio al 31 de diciembre de 2018 (pesos)	Metas del Convenio		
					Unidad de Medida	Cantidad	Alcanzadas al 31 de diciembre
Fundación Cultural, Deportiva y de Salud la Palma	27/06/2018	Mejorar las condiciones medio ambientales y económicas de familias de los municipios de Tezontepec de Aldama y Tula de Allende, Hidalgo, a través de la instalación y uso de ecotecnias como lo son calentadores solares y regaderas ecológicas, como mecanismo para mejorar el patrimonio familiar de hogares.	\$245,800.00	\$245,800.00	Proyecto	1	El avance NO es posible medirlo puesto que es necesario esperar hasta la entrega de reportes finales
FUERZA AMAJAC AC	20/07/2018	Promover el emprendimiento productivo, para mejorar el bienestar social de mujeres hombres indígenas, mediante el condicionamiento de unidades y fortalecimiento de conocimientos en el manejo de cabras lecheras, en comunidades indígenas del municipio de Cardonal.	\$210,100.00	\$210,100.00	Proyecto	1	El avance NO es posible medirlo puesto que es necesario esperar hasta la entrega de reportes finales
Visión Indígena	13/03/2018	Generar la reinserción social responsable de mujeres indígenas privadas de su libertad mediante la atención psicoemocional, impartición de talleres en planteles educativos y reencuentros familiares para fortalecer la cohesión social y disminuir la violencia, la discriminación y abandono en el Centro Femenil de Reinserción Social de Tanivet y entres municipios Zapotecos de Oaxaca.	\$284,900.00	\$284,900.00	Proyecto	1	El avance NO es posible medirlo puesto que es necesario esperar hasta la entrega de reportes finales
UNION DE CAMPESINOS POR UN MEXICO AZUL	27/06/2018	Producir de manera sustentable huevo para plato en módulos avícolas de traspatio, con el fin de favorecer la autosuficiencia alimentaria de 35 familias de Acaxochitlán Hidalgo, donde la responsable es una mujer jefa de familia en situación de pobreza, empoderando económicamente a la mujer indígena a través de capacitaciones de fortalecimiento de habilidades y desarrollo de capacidades en el manejo zootécnico de aves de postura.	\$260,130.00	\$260,130.00	Proyecto	1	El avance NO es posible medirlo puesto que es necesario esperar hasta la entrega de reportes finales

## ANEXO 3. CONVENIOS FORMALIZADOS CON ORGANIZACIONES DE LA SOCIEDAD CIVIL

Nombre de la OSC y entidad federativa de su ubicación	Fecha de Formalización del Convenio	Objetivos del Convenio	Monto Federal Aprobado del Convenio (pesos)	Monto Federal Ejercido del Convenio al 31 de diciembre de 2018 (pesos)	Metas del Convenio		
					Unidad de Medida	Cantidad	Alcanzadas al 31 de diciembre
Desarrollo Rural y Social de la Otomí Tepehua	27/06/2018	Mejorar la calidad vida de jóvenes indígenas de la comunidad de Santa Catarina, Acaxochitlan, Hidalgo; con la 2da etapa de la creación de una red de valor producción-comercialización a consumidor final a través del desarrollo de capacidades sobre la innovación tecnológica en la producción de mojarras y generación de habilidades sobre la elaboración y comercialización de Tilapias, todo ello con la instalación de sistemas de oxigenación, area de preparacion y venta de mojarras, así como la creacion de una cooperativa juvenil, con el fin de aumentar sus ingresos economicos y ampliar sus oportunidades laborales.	\$258,900.00	\$258,900.00	Proyecto	1	El avance NO es posible medirlo puesto que es necesario esperar hasta la entrega de reportes finales
Grupo de Asesores Profesionales para el Desarrollo de Zonas Marginadas	28/06/2018	Fomentar el autoempleo y el empoderamiento de 20 jóvenes mujeres y hombres indígenas de la comunidad de Santa María Asunción, Tulancingo, Hidalgo como un sector de la sociedad activo, a través de la implementación de un módulo avícola comunal para la producción de huevo para plato.	\$110,000.00	\$110,000.00	Proyecto	1	El avance NO es posible medirlo puesto que es necesario esperar hasta la entrega de reportes finales
Agencia para la Igualdad y el Desarrollo Gema	28/06/2018	Contribuir en la mejora de las condiciones del hogar de 10 familias rurales en condiciones de pobreza de la localidad Manuel Teniente, Omitlán de Juárez, Hgo., por medio del desarrollo de capacidades y habilidades en la construcción de baños secos y estufas ahorradoras de leña que permitan un impacto social en empoderamiento de las madres de familia, el cuidado de la salud, el buen uso y gestión de los recursos naturales, así como el desarrollo sustentable equitativo y colaborativo.	\$148,420.00	\$148,420.00	Proyecto	1	El avance NO es posible medirlo puesto que es necesario esperar hasta la entrega de reportes finales
Centro de Atención a Niños con Lesión Cerebral Valeria	27/06/2018	Contribuir a mejorar la calidad de vida de 10 niños y niñas con discapacidad múltiple de Cuauhtepic de Hinojosa por medio de intervención terapéutica en estimulación neurológica, la creación de conocimiento y habilidades en desarrollo neurológico y la sensibilización a la comunidad en temas de cultura inclusiva.	\$132,212.00	\$132,212.00	Proyecto	1	El avance NO es posible medirlo puesto que es necesario esperar hasta la entrega de reportes finales

## ANEXO 3. CONVENIOS FORMALIZADOS CON ORGANIZACIONES DE LA SOCIEDAD CIVIL

Nombre de la OSC y entidad federativa de su ubicación	Fecha de Formalización del Convenio	Objetivos del Convenio	Monto Federal Aprobado del Convenio (pesos)	Monto Federal Ejercido del Convenio al 31 de diciembre de 2018 (pesos)	Metas del Convenio		
					Unidad de Medida	Cantidad	Alcanzadas al 31 de diciembre
Operation Smile México A.C.	27/06/2018	Jornada de cirugía y tratamiento multidisciplinario a 75 niñas y niños Labio y Paladar Hendido en Jalisco, mediante el voluntariado médico y no médico certificados de nuestra organización en el Instituto Jalisciense de Cirugía Reconstructiva.	\$208,280.00	\$208,280.00	Proyecto	1	El avance NO es posible medirlo puesto que es necesario esperar hasta la entrega de reportes finales
Centro de Apoyo Para el Movimiento Popular de Occidente	11/06/2018	Promover y fortalecer la participación ciudadana mediante la capacitación y el desarrollo de habilidades para el abordaje pacífico de conflictos y la promoción de buenas prácticas para la igualdad de género (una acción que modifica mecanismos sociales y culturales de desigualdad entre hombres y mujeres) además de un ejercicio práctico de trabajo organizativo en la construcción de ecotecnologías desde una perspectiva sobre el derecho humano al agua con 80 líderes, hombres y mujeres de los municipios de Tuxpan, Atoyac, Zapotitlán y San Gabriel, Jalisco.	\$208,100.00	\$208,100.00	Proyecto	1	El avance NO es posible medirlo puesto que es necesario esperar hasta la entrega de reportes finales
El Arte de los Títeres	26/07/2018	Consolidar el consumo, producción y valoración de la Casa Reforma como patrimonio histórico-cultural y referente turístico de Guadalajara, con participación y desarrollo comunitario de niños y niñas de escuelas centro, a través de presentaciones teatrales y de títeres, talleres en etapas de formación cultural y artística, así como el mejoramiento de los espacios.	\$240,000.00	\$240,000.00	Proyecto	1	El avance NO es posible medirlo puesto que es necesario esperar hasta la entrega de reportes finales
El Arte de los Títeres	14/06/2018	Desarrollar un programa de participación ciudadana a través de la literatura en sedes de interacción pública para colonias con alto grado delictivo de la ZMG que conste de la reimpresión de 1 volumen anterior, replicación de talleres de fomento a la lectoescritura y la difusión de contenidos del programa para crear un campo de acción común y armónico entre instancias gubernamentales y la sociedad civil en materia de género, violencia, prevención y la autogestión artística por medio de la apreciación y expresión estéticas para la sensibilización de una sociedad incluyente.	\$129,600.00	\$129,600.00	Proyecto	1	El avance NO es posible medirlo puesto que es necesario esperar hasta la entrega de reportes finales

## ANEXO 3. CONVENIOS FORMALIZADOS CON ORGANIZACIONES DE LA SOCIEDAD CIVIL

Nombre de la OSC y entidad federativa de su ubicación	Fecha de Formalización del Convenio	Objetivos del Convenio	Monto Federal Aprobado del Convenio (pesos)	Monto Federal Ejercido del Convenio al 31 de diciembre de 2018 (pesos)	Metas del Convenio		
					Unidad de Medida	Cantidad	Alcanzadas al 31 de diciembre
Terapia Integral para Niños con Autismo	07/06/2018	Dar asesoría terapéutica domiciliaria a familias con miembros diagnosticados con Trastornos del Espectro del Autismo TEA, con la finalidad de contribuir a su inclusión social.	\$93,500.00	\$93,500.00	Proyecto	1	El avance NO es posible medirlo puesto que es necesario esperar hasta la entrega de reportes finales
Niños y Adolescentes en Armonía	27/06/2018	Formar como líderes y agentes de cambio a mujeres adolescentes y jóvenes en situación vulnerable, a partir de una atención integral y personalizada así como de la definición de sus propios proyectos de vida y formación humana y socio laboral en el municipio de Guadalajara, Jalisco	\$166,288.00	\$166,288.00	Proyecto	1	El avance NO es posible medirlo puesto que es necesario esperar hasta la entrega de reportes finales
Niños y Adolescentes en Armonía	07/06/2018	Favorecer el desarrollo de habilidades protectoras y la promoción de estilo de vida saludable y de respuesta autogestiva ante los riesgos Psicosociales que enfrentan las niñas, niños, adolescentes y familias, que la institución atiende	\$128,770.00	\$128,770.00	Proyecto	1	El avance NO es posible medirlo puesto que es necesario esperar hasta la entrega de reportes finales
Caritas de Guadalajara	03/07/2018	Mejorar la calidad de vida de 1010 personas en condiciones de pobreza, desnutrición y vulnerabilidad, asegurándoles el acceso a la alimentación con comida nutritiva en 23 comedores de Cáritas de Guadalajara en los municipios de Guadalajara, Tonalá, Tlaquepaque, Zapopán, Tlajomulco de Zúñiga y El Salto; así como ofrecer a 1,228 personas orientación nutricional en la prevención o atención de diabetes mellitus en los adultos mayores.	\$250,000.00	\$250,000.00	Proyecto	1	El avance NO es posible medirlo puesto que es necesario esperar hasta la entrega de reportes finales
Organismo de Nutrición Infantil	17/07/2018	Mejorar y mantener el estado nutricional de 120 niños que viven en las localidades de Banco de Venado, Batallón y Mesa del Tirador en el municipio de Bolaños, Jalisco, mediante la atención y seguimiento nutricional adecuado, la entrega de complementos alimenticios NutriONI para la mejora de su estado nutricional, la evaluación y tratamiento contra anemia; así como la educación nutricional y en higiene a 30 padres y madres de familia, para mejorar el desarrollo integral de los menores beneficiarios.	\$256,700.00	\$256,700.00	Proyecto	1	El avance NO es posible medirlo puesto que es necesario esperar hasta la entrega de reportes finales

## ANEXO 3. CONVENIOS FORMALIZADOS CON ORGANIZACIONES DE LA SOCIEDAD CIVIL

Nombre de la OSC y entidad federativa de su ubicación	Fecha de Formalización del Convenio	Objetivos del Convenio	Monto Federal Aprobado del Convenio (pesos)	Monto Federal Ejercido del Convenio al 31 de diciembre de 2018 (pesos)	Metas del Convenio		
					Unidad de Medida	Cantidad	Alcanzadas al 31 de diciembre
Unidad de Rehabilitación Visual Integral	27/06/2018	Brindar atención multidisciplinaria para personas con discapacidad visual de la ZMG, a través del diagnóstico y tratamiento oportuno de rehabilitación de su baja visión, fortaleciendo el proyecto con la tercera etapa de la capacitación a profesionales de la salud para la detección temprana de la retinopatía diabética como causa de ceguera evitable.	\$184,000.00	\$184,000.00	Proyecto	1	El avance NO es posible medirlo puesto que es necesario esperar hasta la entrega de reportes finales
Movimiento de Apoyo a Menores Abandonados, MAMA	07/06/2018	Contribuir a la restitución de derechos en niñas, niños y adolescentes que realizan actividades de supervivencia en las calles de la zona centro de Guadalajara, mediante la generación de procesos educativos en valores de autoconocimiento y toma de decisiones, la elaboración de un diagnóstico de sus necesidades y el inicio de un proceso formativo en los programas permanentes de MAMA A.C.	\$165,900.00	\$165,900.00	Proyecto	1	El avance NO es posible medirlo puesto que es necesario esperar hasta la entrega de reportes finales
Violet Unidad Médico Dental	27/06/2018	Mejorar la salud bucal y la prevención de enfermedades bucodentales en 100 adultos wixaritari, en las comunidades de San Andrés cohamiata municipio de Mezquitic y Tuxpan de bolaños municipio de Bolaños, brindando atención odontologica integral a 50 adultos en cada comunidad, además de establecer un sistema de atención dental permanente y auto sustentable, dejando en comodato a las autoridades tradicionales una unidad dental portátil en cada población y reforzar el sistema de promotores de salud bucal.	\$249,980.00	\$249,980.00	Proyecto	1	El avance NO es posible medirlo puesto que es necesario esperar hasta la entrega de reportes finales
Banco Diocesano de Alimentos Guadalajara	07/06/2018	Mejorar la alimentación de las familias jaliscienses en situación de inseguridad alimentaria, mediante la adquisición de contenedores macro que permitirán la mejora higiénico-sanitaria del acopio de comida, así como un manejo más eficiente y seguro por parte de los operarios del almacén.	\$131,500.00	\$131,500.00	Proyecto	1	El avance NO es posible medirlo puesto que es necesario esperar hasta la entrega de reportes finales



## ANEXO 3. CONVENIOS FORMALIZADOS CON ORGANIZACIONES DE LA SOCIEDAD CIVIL

Nombre de la OSC y entidad federativa de su ubicación	Fecha de Formalización del Convenio	Objetivos del Convenio	Monto Federal Aprobado del Convenio (pesos)	Monto Federal Ejercido del Convenio al 31 de diciembre de 2018 (pesos)	Metas del Convenio		
					Unidad de Medida	Cantidad	Alcanzadas al 31 de diciembre
Fundación Personas con Abuso Sexual de Guadalajara	07/06/2018	Impulsar la participación ciudadana incluyente a través de la desmitificación de falsas creencias sobre sexualidad, el género y los derechos humanos así como el fomento relaciones equitativas que propicien la prevención de conductas sexuales abusivas de las y los jóvenes de la Secundaria Técnica 155 de la zona Mesa Colorada, Zapopan, Jalisco.	\$178,800.00	\$178,800.00	Proyecto	1	El avance NO es posible medirlo puesto que es necesario esperar hasta la entrega de reportes finales
Albergue Infantil Los Pinos	27/06/2018	Contribuir al desarrollo integral de los niños, jóvenes y familias del Albergue Infantil Los Pinos A.C. a través del fortalecimiento del programa Alimenticio y de Salud, brindando alimentos sanos y equilibrados, promoviendo estilos de vida y hábitos saludables, capacitación y concientización en nutrición y la actividad física, como estrategias que contribuyan a mejorar su calidad de vida.	\$249,953.00	\$249,953.00	Proyecto	1	El avance NO es posible medirlo puesto que es necesario esperar hasta la entrega de reportes finales
Albergue Infantil Los Pinos	07/06/2018	Fortalecer el Programa de Salud Mental, implementando estrategias educativas y terapéuticas para la prevención y atención del abuso sexual infantil, en niños, jóvenes y familias del Albergue Infantil los Pinos A.C. que contribuyan a su desarrollo integral y mejoren su calidad de vida.	\$149,400.00	\$149,400.00	Proyecto	1	El avance NO es posible medirlo puesto que es necesario esperar hasta la entrega de reportes finales
Una Oportunidad de Vida Sociedad de Transplantados	11/07/2018	Mejorar la calidad de vida de jóvenes con enfermedad renal crónica a través del programa "Modelo Integral" así como pago de cirugía de trasplante renal que son atendidos en el Hospital Civil Fray Antonio Alcalde.	\$73,978.00	\$73,978.00	Proyecto	1	El avance NO es posible medirlo puesto que es necesario esperar hasta la entrega de reportes finales
Instituto Superior Autónomo de Occidente	29/05/2018	Exponer la memoria individual y colectiva de organizaciones sociales de la región centro occidente que confrontan la pobreza, dentro del contexto histórico de México, tanto político como social, económico y ambiental en los últimos 25 años, para detectar la presencia de gratitud en sus integrantes como un factor de permanencia y acción que procura el impacto social de las mismas.	\$293,000.00	\$293,000.00	Proyecto	1	El avance NO es posible medirlo puesto que es necesario esperar hasta la entrega de reportes finales
Centro Integral de Rehabilitación Infantil	11/07/2018	Ampliar y optimizar nuestra capacidad de atención en rehabilitación a nuestra población beneficiaria a fin de que se logre el mayor nivel de inclusión social de	\$248,113.00	\$248,113.00	Proyecto	1	El avance NO es posible medirlo puesto que es necesario esperar hasta la

## ANEXO 3. CONVENIOS FORMALIZADOS CON ORGANIZACIONES DE LA SOCIEDAD CIVIL

Nombre de la OSC y entidad federativa de su ubicación	Fecha de Formalización del Convenio	Objetivos del Convenio	Monto Federal Aprobado del Convenio (pesos)	Monto Federal Ejercido del Convenio al 31 de diciembre de 2018 (pesos)	Metas del Convenio		
					Unidad de Medida	Cantidad	Alcanzadas al 31 de diciembre
		los beneficiarios del proyecto.					entrega de reportes finales
Tecnologías al Servicio de la Comunidad	22/02/2018	Mejorar la calidad de vida de 19 personas de la zona conurbada del área metropolitana de Guadalajara y estados colindantes de Jalisco que sufren de alguna de amputación de miembro inferior a través del diseño personalizado y fabricación de prótesis endoesqueléticas de tipo transtibial y transfemoral, su adaptación, mantenimiento y rehabilitación.	\$250,000.00	\$250,000.00	Proyecto	1	El avance NO es posible medirlo puesto que es necesario esperar hasta la entrega de reportes finales
Tecnologías al Servicio de la Comunidad	07/06/2018	Restaurar la capacidad de caminar pérdida de 19 personas de la zona conurbada del área metropolitana de Guadalajara y estados colindantes de Jalisco que sufren de alguna de amputación de miembro inferior a través del diseño personalizado y fabricación de prótesis endoesqueléticas de tipo transtibial y transfemoral, su adaptación, mantenimiento y rehabilitación a través de terapia física de acuerdo a las necesidades del paciente antes y después del uso de prótesis.	\$250,000.00	\$250,000.00	Proyecto	1	El avance NO es posible medirlo puesto que es necesario esperar hasta la entrega de reportes finales
Fundación Esperanza para niños con Diabetes Mexico	27/06/2018	Entrenar a 60 niños y adolescentes con diabetes mellitus tipo 1 y 60 padres de familia en el conocimiento de la enfermedad, brindándoles herramientas que contribuyan al buen control y cuidado de los beneficiarios a través de 3 campamentos educativos en los municipios de Mazamitla, La Primavera en Zapopan y Chapala.	\$247,000.00	\$247,000.00	Proyecto	1	El avance NO es posible medirlo puesto que es necesario esperar hasta la entrega de reportes finales
Casa Hogar Nacidos para Triunfar	25/05/2018	Otorgar atención, promoción y prevención a la salud nutricional de 70 menores víctimas de violencia intrafamiliar mediante atención a su salud nutricional por parte de profesionistas, activación física e implementación de talleres educativos, en las instalaciones de la organización en Zapopan, Jalisco.	\$234,100.00	\$234,100.00	Proyecto	1	El avance NO es posible medirlo puesto que es necesario esperar hasta la entrega de reportes finales

## ANEXO 3. CONVENIOS FORMALIZADOS CON ORGANIZACIONES DE LA SOCIEDAD CIVIL

Nombre de la OSC y entidad federativa de su ubicación	Fecha de Formalización del Convenio	Objetivos del Convenio	Monto Federal Aprobado del Convenio (pesos)	Monto Federal Ejercido del Convenio al 31 de diciembre de 2018 (pesos)	Metas del Convenio		
					Unidad de Medida	Cantidad	Alcanzadas al 31 de diciembre
Esclerosis Múltiple Jalisco	27/06/2018	Mejorar el desarrollo social y humano de las personas con esclerosis múltiple de la zona metropolitana de Guadalajara, Jalisco, a través de la proporción de terapia física enfocada a mejorar la coordinación, estabilidad y marcha de los pacientes con Esclerosis Múltiple, incidiendo en la disminución del impacto de la enfermedad.	\$239,895.00	\$239,895.00	Proyecto	1	El avance NO es posible medirlo puesto que es necesario esperar hasta la entrega de reportes finales
Esclerosis Múltiple Jalisco	07/06/2018	Mejorar el desarrollo social y humano de las personas con esclerosis múltiple de la zona metropolitana de Guadalajara, Jalisco, incidiendo en la disminución del impacto de la enfermedad a través de la proporción de servicios de atención y rehabilitación innovadores y de calidad.	\$150,000.00	\$150,000.00	Proyecto	1	El avance NO es posible medirlo puesto que es necesario esperar hasta la entrega de reportes finales
Fundación Faro de Alejandría Nuevo Siglo	12/06/2018	Aplicar nuestro programa cognitivo sensorial a 25 niñ@s de Tapa y ZMG para registrar la modificación positiva de conductas disruptivas como: agresión, movimientos repetitivos, dificultades en la comunicación y seguimiento de instrucciones; durante 17 meses, logrando identificar los factores en contra para tratar de abatirlos, así como reconocer factores positivos para replicarlos.	\$131,900.00	\$131,900.00	Proyecto	1	El avance NO es posible medirlo puesto que es necesario esperar hasta la entrega de reportes finales
Jalisco Desarrollo y Fomento	26/07/2018	Generar autoempleo mediante la producción de cerdos, utilizando tecnologías amigables con el medio ambiente para el manejo de los desechos del cerdo.	\$179,090.00	\$179,090.00	Proyecto	1	El avance NO es posible medirlo puesto que es necesario esperar hasta la entrega de reportes finales
Jalisco Desarrollo y Fomento	07/06/2018	Contribuir al desarrollo productivo y social de 2 cooperativas productoras de café de Talpa de Allende, Jalisco, a través del desarrollo de capacidades y de la producción de café.	\$98,600.00	\$98,600.00	Proyecto	1	El avance NO es posible medirlo puesto que es necesario esperar hasta la entrega de reportes finales

## ANEXO 3. CONVENIOS FORMALIZADOS CON ORGANIZACIONES DE LA SOCIEDAD CIVIL

Nombre de la OSC y entidad federativa de su ubicación	Fecha de Formalización del Convenio	Objetivos del Convenio	Monto Federal Aprobado del Convenio (pesos)	Monto Federal Ejercido del Convenio al 31 de diciembre de 2018 (pesos)	Metas del Convenio		
					Unidad de Medida	Cantidad	Alcanzadas al 31 de diciembre
Maternando	27/06/2018	Proveer de vinculación laboral con empresas y organizaciones a madres de familia que se encuentran en condiciones de desigualdad a través de un programa de atención, seguimiento y capacitación integral que permita la apertura de empleos amigables con la maternidad (trabajo desde casa, medios tiempos o jornadas reducidas), el desarrollo de herramientas para desempeñar empleos relacionados con actividades de oficina, así como la adquisición de redes de apoyo para que las madres de familia puedan combinar su maternidad con un trabajo remunerado.	\$198,000.00	\$198,000.00	Proyecto	1	El avance NO es posible medirlo puesto que es necesario esperar hasta la entrega de reportes finales
Servicios Educativos y Comunitarios Yoztaltepetl	12/03/2018	Contribuir en la prevención de maltrato escolar a través del modelo integral, dirigido a alumnos, docentes, madres y padres de familia que coadyuve en el desarrollo y el fortalecimiento de competencias emocionales, parentales y docentes en tres escuelas primarias de los municipios de Tonalá y San Pedro Tlaquepaque, Jalisco.	\$300,000.00	\$300,000.00	Proyecto	1	El avance NO es posible medirlo puesto que es necesario esperar hasta la entrega de reportes finales
Instituto Alteño para el Desarrollo de Jalisco	27/06/2018	Contribuir a la mejora de las condiciones de vida de las mujeres indígenas migrantes (purepecha, tzeltal, tzotzil) asentadas en el municipio de Arandas y sus familias, mediante el desarrollo de capacidades, conocimientos y habilidades entorno a la elaboración y comercialización de textiles artesanales como alternativa para la generación de ingresos económicos.	\$211,495.00	\$211,495.00	Proyecto	1	El avance NO es posible medirlo puesto que es necesario esperar hasta la entrega de reportes finales
Instituto Alteño para el Desarrollo de Jalisco	07/06/2018	Contribuir a la autosuficiencia económica de mujeres pertenecientes a tres comunidades rurales del municipio de Arandas, mediante el fortalecimiento de un colectivo dedicado a la elaboración y comercialización de productos artesanales de herbolaria.	\$183,847.00	\$183,847.00	Proyecto	1	El avance NO es posible medirlo puesto que es necesario esperar hasta la entrega de reportes finales
Abre tu Corazón	04/09/2018	"Garantizar el interés superior de niñas, niños y adolescentes migrantes, en la Ciudad de Tapachula Chiapas, a través de un espacio con atención integral directa."	\$197,500.00	\$197,500.00	Proyecto	1	El avance NO es posible medirlo puesto que es necesario esperar hasta la entrega de reportes finales

## ANEXO 3. CONVENIOS FORMALIZADOS CON ORGANIZACIONES DE LA SOCIEDAD CIVIL

Nombre de la OSC y entidad federativa de su ubicación	Fecha de Formalización del Convenio	Objetivos del Convenio	Monto Federal Aprobado del Convenio (pesos)	Monto Federal Ejercido del Convenio al 31 de diciembre de 2018 (pesos)	Metas del Convenio		
					Unidad de Medida	Cantidad	Alcanzadas al 31 de diciembre
Frente Campesino Nacional	29/06/2018	Incrementar los rendimientos de producción y alternativas de mercado de 100 productores de haba, a través de acciones como la transferencia de tecnología en el cultivo y usos innovadores para su comercialización en el Estado de México	\$212,000.00	\$212,000.00	Proyecto	1	El avance NO es posible medirlo puesto que es necesario esperar hasta la entrega de reportes finales
Fundación Viste un Corazón	29/06/2018	Mejorar las condiciones de vida y económicas de jefas de familia del Municipio de Oztolotepec, Estado de México, a través de un taller de costura para la elaboración de ropa deportiva.	\$150,000.00	\$150,000.00	Proyecto	1	El avance NO es posible medirlo puesto que es necesario esperar hasta la entrega de reportes finales
Asociación Mexicana de Ayuda a Niños con Cáncer del Estado de México, AMANC	25/05/2018	Mejorar las condiciones de alimentación de niños, niñas y adolescentes que padecen cáncer y reciben tratamiento médico oncológico en la Ciudad de Toluca, con su respectivo cuidador primario mediante el proporcionamiento de alimentación suficiente y adecuada.	\$103,500.00	\$103,500.00	Proyecto	1	El avance NO es posible medirlo puesto que es necesario esperar hasta la entrega de reportes finales
Casa Hogar Alegría	08/03/2018	Empoderar a 70 niñas de entre los 6 y 21 años de edad que viven en Casa Hogar Alegría Lanceros y Casa Hogar Alegría Cacalomacán mediante brindarles los materiales y las herramientas académicas así como las condiciones dignas para que puedan tener acceso a la educación bajo igualdad de oportunidades académicas y humanas.	\$250,000.00	\$250,000.00	Proyecto	1	El avance NO es posible medirlo puesto que es necesario esperar hasta la entrega de reportes finales
Pasión Empeño e Integración Social	03/07/2018	Contribuir a garantizar la seguridad alimentaria y mejorar su calidad de vida de familias de la comunidad Buenavista, Municipio de Zinacantepec, a través del fortalecimiento de sus conocimientos y mejora de la infraestructura para producir alimentos por medio de cultivos biointensivos y comercializar excedentes.	\$200,000.00	\$200,000.00	Proyecto	1	El avance NO es posible medirlo puesto que es necesario esperar hasta la entrega de reportes finales
Patronato Pro Zona Mazahua	22/06/2018	Contribuir a la mejora de la salud y la nutrición de niños entre 0 y 11 años y de sus madres de las comunidades tseltales de Chiapas y mazahuas de Estado de México y prevenir enfermedades relacionadas con la alimentación cuales desnutrición, diabetes y anemia.	\$300,000.00	\$300,000.00	Proyecto	1	El avance NO es posible medirlo puesto que es necesario esperar hasta la entrega de reportes finales

## ANEXO 3. CONVENIOS FORMALIZADOS CON ORGANIZACIONES DE LA SOCIEDAD CIVIL

Nombre de la OSC y entidad federativa de su ubicación	Fecha de Formalización del Convenio	Objetivos del Convenio	Monto Federal Aprobado del Convenio (pesos)	Monto Federal Ejercido del Convenio al 31 de diciembre de 2018 (pesos)	Metas del Convenio		
					Unidad de Medida	Cantidad	Alcanzadas al 31 de diciembre
Organización de Programas Estratégicos para un México Diferente	29/06/2018	Mejorar la seguridad alimentaria de 12 familias productoras de seis localidades del Municipio de Donato Guerra, Estado de México, a través de la instalación de 12 microtuneles con sistema de riego por goteo dotándoles de técnicas para la producción de hortalizas, fortaleciendo y promoviendo la comercialización del producto excedente.	\$300,000.00	\$300,000.00	Proyecto	1	El avance NO es posible medirlo puesto que es necesario esperar hasta la entrega de reportes finales
Acción de Inquietudes y Voluntades, ADIV	03/07/2018	Mejorar la calidad de vida de 60 mujeres (jefas de familia) de la localidad de Santiago Oxtotitlán, municipio de Villa Guerrero, Estado de México, a través del reforzamiento de conocimientos y técnicas en panadería y pastelería.	\$167,000.00	\$167,000.00	Proyecto	1	El avance NO es posible medirlo puesto que es necesario esperar hasta la entrega de reportes finales
Fundación Esperanza Colectiva	03/07/2018	Fortalecer la producción tradicional del cultivo de aguacate, mediante la incorporación de tecnologías orgánicas y equipamiento, a 30 productores, con la finalidad de incrementar los niveles de rendimiento y con ello su calidad de vida, en Miahuatlan de Hidalgo, Ixtapan del Oro, Mex.	\$266,819.00	\$266,819.00	Proyecto	1	El avance NO es posible medirlo puesto que es necesario esperar hasta la entrega de reportes finales
Calpolli el Trabajo de Nuestras Manos	03/07/2018	Mejorar la calidad de vida niños, niñas y jóvenes con discapacidad del municipio de Tenancingo de Degollado a través de sesiones de equinoterapia.	\$54,000.00	\$54,000.00	Proyecto	1	El avance NO es posible medirlo puesto que es necesario esperar hasta la entrega de reportes finales
Fundación Ceili	03/07/2018	Fortalecer el desarrollo de relaciones respetuosas, tolerantes, solidarias y asertivas en 150 niños/as de 6to. De primaria, 350 padres/madres y cuidadores de familia y 80 docentes procedentes de cinco escuelas de educación básica en el Municipio de Atizapán de Zaragoza, a través de la impartición de talleres lúdicos y reflexivos, un curso en línea y un foro-seminario.	\$250,000.00	\$250,000.00	Proyecto	1	El avance NO es posible medirlo puesto que es necesario esperar hasta la entrega de reportes finales

## ANEXO 3. CONVENIOS FORMALIZADOS CON ORGANIZACIONES DE LA SOCIEDAD CIVIL

Nombre de la OSC y entidad federativa de su ubicación	Fecha de Formalización del Convenio	Objetivos del Convenio	Monto Federal Aprobado del Convenio (pesos)	Monto Federal Ejercido del Convenio al 31 de diciembre de 2018 (pesos)	Metas del Convenio		
					Unidad de Medida	Cantidad	Alcanzadas al 31 de diciembre
Asociación Nacional de Síndrome de Williams	05/03/2018	Teniendo siempre el principio de corresponsabilidad social y considerando que este proyecto es de fortalecimiento de Proyectos anteriores, el objetivo general es: Promover e implantar mecanismos ,modelos de atención y acciones con perspectiva de género en apoyo a la mujeres cuidadoras primarias en las familias afiliadas a la Asociación en la CDMX y Municipios Conurbados del Norte y Noroeste, así como modificar los hábitos de vida y alimentación mediante atención psicológica, terapias alternativas, capacitación en manualidades, Despensa de Canasta Básica y facilitación de la infraestructura doméstica mínima necesaria para aligerar las cargas de trabajo de las cuidadoras primarias y que de ello se desprendan elementos para el diseño de políticas públicas	\$300,000.00	\$300,000.00	Proyecto	1	El avance NO es posible medirlo puesto que es necesario esperar hasta la entrega de reportes finales
Mujeres con Nuevo Pensamiento	03/07/2018	Realizar estudios de audiometría a 20 adultos mayores en Santiago Occipaco Municipio de Naucalpan de Juárez Estado de México, a traves de equipo especializado con cabina adaptada, audiometro portatil determinando el nivel de audición, para que de acuerdo al resultado entregar 15 auxiliares auditivos y con esto mejorar la calidad de vida de adultos mayores y sus familias.	\$208,400.00	\$208,400.00	Proyecto	1	El avance NO es posible medirlo puesto que es necesario esperar hasta la entrega de reportes finales
Asesoría Productiva Social	21/06/2018	Contribuir al fortalecimiento de la sustentabilidad y sostenibilidad de cafecultores náhuatl de la localidad de Coyula, Municipio de Calnali, Hidalgo, mediante una atención integral.	\$299,000.00	\$299,000.00	Proyecto	1	El avance NO es posible medirlo puesto que es necesario esperar hasta la entrega de reportes finales
Código Ayuda	14/03/2018	Evaluar habilidades y competencias para contar con un análisis que a su vez, nos permita establecer un diagnóstico de cada beneficiario; a partir del cuál, actualicemos el status de cada uno e implementemos el fortalecimiento de debilidades detectadas para transformarlas en fortalezas e impulsar las fortalezas presentes.	\$300,000.00	\$300,000.00	Proyecto	1	El avance NO es posible medirlo puesto que es necesario esperar hasta la entrega de reportes finales

## ANEXO 3. CONVENIOS FORMALIZADOS CON ORGANIZACIONES DE LA SOCIEDAD CIVIL

Nombre de la OSC y entidad federativa de su ubicación	Fecha de Formalización del Convenio	Objetivos del Convenio	Monto Federal Aprobado del Convenio (pesos)	Monto Federal Ejercido del Convenio al 31 de diciembre de 2018 (pesos)	Metas del Convenio		
					Unidad de Medida	Cantidad	Alcanzadas al 31 de diciembre
Fundación Fuente de Inspiración	21/06/2018	Contribuir a disminuir la exclusión alimentaria, laboral, económica y recreativa de Personas Adultas Mayores marginadas en el municipio de Atizapán de Zaragoza, mediante la dotación de una despensa energética acompañada de capacitación y actividades que les generen capacidades, herramientas, habilidades y oportunidades para lograr su empoderamiento social, recreativo, laboral y económico.	\$300,000.00	\$300,000.00	Proyecto	1	El avance NO es posible medirlo puesto que es necesario esperar hasta la entrega de reportes finales
México Tercer Proyecto	05/06/2018	Dotar de energía física y mental, a personas de recursos limitados, que tienen un familiar interno en el Hospital General 450 de la Ciudad de Durango. A través de la elaboración y entrega de alimentos. Contribuyendo a la mejora de su estado de ánimo, mediante la asistencia psicológica y actividades distractivas (cuenta cuentos).	\$300,000.00	\$300,000.00	Proyecto	1	El avance NO es posible medirlo puesto que es necesario esperar hasta la entrega de reportes finales
Vida y Familia México	13/07/2018	Reducir el riesgo perinatal en las mujeres embarazadas en situación vulnerable que se encuentra en el albergue de Vida y Familia México, I.A.P., por medio de la satisfacción de requerimientos nutricionales	\$300,000.00	\$300,000.00	Proyecto	1	El avance NO es posible medirlo puesto que es necesario esperar hasta la entrega de reportes finales
Convivencia Joven	06/03/2018	Favorecer la ideación de proyectos de vida integrales de mujeres adolescentes en comunidades que presentan marcadores sociales de desigualdad por condición de género, en los municipios Atizapán de Zaragoza, Nicolás Romero e Isidro Fabela, a través de la conformación y actuación social de un Colectivo para el reconocimiento de sus derechos sexuales y reproductivos	\$240,000.00	\$240,000.00	Proyecto	1	El avance NO es posible medirlo puesto que es necesario esperar hasta la entrega de reportes finales
Fundación Faste Madeni	29/06/2018	Detectar en 350 niños y niñas problemas de discapacidad visual en dos escuelas primarias de la Comunidad de San Mateo Nopala del municipio de Naucalpan de Juárez, a través de estudios oftalmológicos para la entrega de 300 lentes graduados.	\$250,000.00	\$250,000.00	Proyecto	1	El avance NO es posible medirlo puesto que es necesario esperar hasta la entrega de reportes finales



## ANEXO 3. CONVENIOS FORMALIZADOS CON ORGANIZACIONES DE LA SOCIEDAD CIVIL

Nombre de la OSC y entidad federativa de su ubicación	Fecha de Formalización del Convenio	Objetivos del Convenio	Monto Federal Aprobado del Convenio (pesos)	Monto Federal Ejercido del Convenio al 31 de diciembre de 2018 (pesos)	Metas del Convenio		
					Unidad de Medida	Cantidad	Alcanzadas al 31 de diciembre
Humanidad Progreso y Bienestar	03/07/2018	Contribuir al desarrollo y la economía familiar de 25 jefes de familia, del Mercado de San Pablito, Municipio de Tultepec, Estado de México, a través de un programa de capacitación teórico-práctico en un taller de carpintería.	\$150,000.00	\$150,000.00	Proyecto	1	El avance NO es posible medirlo puesto que es necesario esperar hasta la entrega de reportes finales
Organizaciones Comprometidas con México RAE	03/07/2018	Ampliar el taller de panadería para fortalecer los conocimientos adquiridos en 40 mujeres de bajos recursos económicos de la localidad de Santa María Chiconautla Municipio de Ecatepec, a través de capacitaciones en panadería y repostería, para generar con esto el autoempleo.	\$215,000.00	\$215,000.00	Proyecto	1	El avance NO es posible medirlo puesto que es necesario esperar hasta la entrega de reportes finales
Colectivo Solidario México	20/03/2018	Generar Colectivos intergeneracionales de mujeres a través de procesos de capacitación, sensibilización y fomento de la equidad de género y la erradicación de la violencia de género, los cuales les permitan reproducir estrategias y acciones de prevención, detección y denuncia de la violencia a través de talleres vivenciales entre pares y la creación de un espacio mediático especializado los temas relacionados con la erradicación de la violencia hacia las mujeres del municipio de Ecatepec de Morelos en el Estado de México.	\$223,000.00	\$223,000.00	Proyecto	1	El avance NO es posible medirlo puesto que es necesario esperar hasta la entrega de reportes finales
Interculturalidad, Salud y Derechos	03/07/2018	Contribuir a la creación de negocios encabezados por mujeres mexiquenses en libertad condicional de Ecatepec de Morelos por medio de un programa de formación emprendedora.	\$238,000.00	\$238,000.00	Proyecto	1	El avance NO es posible medirlo puesto que es necesario esperar hasta la entrega de reportes finales
Impulsando una Nueva Raíz	03/07/2018	Fomentar la construcción de liderazgos adolescentes y juveniles en la promoción de la cultura de la paz y de la legalidad, de la denuncia del delito y detección, prevención, atención y denuncia de la violencia en las relaciones de noviazgo a través de procesos de capacitación y sensibilización que generen acciones de réplica entre sus pares apoyadas con material en videoclips que construyan relaciones sin violencia en el municipio de Tecámac.	\$181,000.00	\$181,000.00	Proyecto	1	El avance NO es posible medirlo puesto que es necesario esperar hasta la entrega de reportes finales

## ANEXO 3. CONVENIOS FORMALIZADOS CON ORGANIZACIONES DE LA SOCIEDAD CIVIL

Nombre de la OSC y entidad federativa de su ubicación	Fecha de Formalización del Convenio	Objetivos del Convenio	Monto Federal Aprobado del Convenio (pesos)	Monto Federal Ejercido del Convenio al 31 de diciembre de 2018 (pesos)	Metas del Convenio		
					Unidad de Medida	Cantidad	Alcanzadas al 31 de diciembre
"Sumando Humildad y Trabajo"	03/07/2018	MEJORAR LA CALIDAD DE VIDA Y DE ALIMENTACIÓN NUTRICIONAL DE LOS ADULTOS MAYORES EN ESTADO DE ABANDONO Y VULNERABILIDAD DE LA LOCALIDAD DE TULPETLAC Y DE CUALQUIER OTRA LOCALIDAD MEDIANTE LA CONTINUACIÓN DE MEJORAR LA INSTALACIÓN DE ESTA CASA DE DÍA QUE BRINDARA LOS SERVICIOS NUTRITIVOS Y DE ALIMENTACIÓN; ASÍ MISMO EL EQUIPAMIENTO DE UN CONSULTORIO QUE BRINDARA CHEQUEOS DE GLUCOSA, PRESIÓN, TALLA Y PESO A LOS BENEFICIARIOS.	\$150,000.00	\$150,000.00	Proyecto	1	El avance NO es posible medirlo puesto que es necesario esperar hasta la entrega de reportes finales
Yolia Niñas de la Calle	25/05/2018	Fortalecer la educación nutricional y la alimentación de niñas, adolescentes y jóvenes que se encuentran en situación de calle y de alto riesgo, mediante programas que promuevan hábitos saludables que contribuyan a mejorar en el estado de salud física y mental para incrementar las condiciones y calidad de vida.	\$250,000.00	\$250,000.00	Proyecto	1	El avance NO es posible medirlo puesto que es necesario esperar hasta la entrega de reportes finales
Construyendo Esperanzas con Equidad	25/05/2018	Incidir en la disminución de la desnutrición infantil y asegurar el abasto de alimentos en familias vulnerables de Coxcatlán Puebla mediante la contribución a la producción de alimentos en traspatio.	\$247,000.00	\$247,000.00	Proyecto	1	El avance NO es posible medirlo puesto que es necesario esperar hasta la entrega de reportes finales
Instituto Mexicano Para El Desarrollo Social Comunitario, IMDESOCO	25/05/2018	Instalar, equipar y poner en funcionamiento una casa sombra con fines de producción de verduras y hortalizas en la comunidad de Santiago, municipio de Huayacocotla, Veracruz.	\$132,000.00	\$132,000.00	Proyecto	1	El avance NO es posible medirlo puesto que es necesario esperar hasta la entrega de reportes finales
Asociación Nacional para el Desarrollo Rural, ANDRURAL	25/05/2018	Instalar 25 módulos integrales de producción de hortalizas con sanitarios ecológicos secos en la comunidad de Tzimentey (Las piedras), municipio de Huayacocotla, Veracruz; con la finalidad de eliminar la defecación a cielo abierto, favorecer el compostaje y emplear el cultivo de hortalizas.	\$208,300.00	\$208,300.00	Proyecto	1	El avance NO es posible medirlo puesto que es necesario esperar hasta la entrega de reportes finales

## ANEXO 3. CONVENIOS FORMALIZADOS CON ORGANIZACIONES DE LA SOCIEDAD CIVIL

Nombre de la OSC y entidad federativa de su ubicación	Fecha de Formalización del Convenio	Objetivos del Convenio	Monto Federal Aprobado del Convenio (pesos)	Monto Federal Ejercido del Convenio al 31 de diciembre de 2018 (pesos)	Metas del Convenio		
					Unidad de Medida	Cantidad	Alcanzadas al 31 de diciembre
Red OSC por el Desarrollo de México	25/05/2018	Instalar 100 hornillas ecológicas templadas en la comunidad de Palo Bendito, municipio de Huayacocotla, Veracruz, con la finalidad de reducir la tasa de deforestación local y regional, lograr hogares sin humo y facilitar la elaboración de alimentos.	\$216,000.00	\$216,000.00	Proyecto	1	El avance NO es posible medirlo puesto que es necesario esperar hasta la entrega de reportes finales
Centro de Integración y Fortalecimiento para el Desarrollo	25/05/2018	Impulsar el desarrollo económico y la producción de alimentos, por medio de la capacitación y acceso a los recursos, para el manejo de la acuicultura sustentable, técnicas de acuaponia y mejorar la calidad de vida de las mujeres beneficiarias, de las comunidades de Loma Bonita y El Fortín, Atzalan, Veracruz.	\$300,000.00	\$300,000.00	Proyecto	1	El avance NO es posible medirlo puesto que es necesario esperar hasta la entrega de reportes finales
Oportunidad Ciudadana	01/06/2018	Mejorar las condiciones de vida de los Adultos Mayores del municipio de Chalco a través de la atención alimentaria, nutricional, médica, psicológica, física, ocupacional y de capacitación que les permita mejorar su calidad de vida.	\$300,000.00	\$300,000.00	Proyecto	1	El avance NO es posible medirlo puesto que es necesario esperar hasta la entrega de reportes finales
Aportando de Nosotros a México	05/03/2018	"Incidir el mejoramiento de la identidad cultural y elevar el desempeño académico mediante actividades de origen prehispánico a 200 estudiantes de la Preparatoria Oficial No. 96 "José Martí" del Municipio de Valle de Chalco Solidaridad"	\$246,900.00	\$246,900.00	Proyecto	1	El avance NO es posible medirlo puesto que es necesario esperar hasta la entrega de reportes finales
Fundación Sumando Esfuerzos y Voluntades	25/05/2018	Mejorar las condiciones de vida de los Adultos Mayores del municipio de Valle de Chalco a través de la atención alimentaria, nutricional, médica, psicológica, física, ocupacional y de capacitación que les permita mejorar su calidad de vida.	\$240,000.00	\$240,000.00	Proyecto	1	El avance NO es posible medirlo puesto que es necesario esperar hasta la entrega de reportes finales
Fundación Almas Solidarias	22/06/2018	Mejorar y fortalecer el desarrollo personal y económico de las mujeres que no estudian ni trabajan y se encuentran en vulnerabilidad pertenecientes al Municipio de Chalco, Estado de México, a través de capacitación e información que les permita acceder al trabajo remunerado para ampliar sus oportunidades de bienestar y desarrollo.	\$299,400.00	\$299,400.00	Proyecto	1	El avance NO es posible medirlo puesto que es necesario esperar hasta la entrega de reportes finales

## ANEXO 3. CONVENIOS FORMALIZADOS CON ORGANIZACIONES DE LA SOCIEDAD CIVIL

Nombre de la OSC y entidad federativa de su ubicación	Fecha de Formalización del Convenio	Objetivos del Convenio	Monto Federal Aprobado del Convenio (pesos)	Monto Federal Ejercido del Convenio al 31 de diciembre de 2018 (pesos)	Metas del Convenio		
					Unidad de Medida	Cantidad	Alcanzadas al 31 de diciembre
Asociación Nacional de Impulso al Desarrollo Rural Sustentable	25/05/2018	Reducir la vulnerabilidad de las familias pescadoras de la localidad de Las Peñas, mediante la ejecución de una estrategia de autogestión comunitaria que les permita reducir sus carencias sociales a partir del aprovechamiento de los recursos naturales disponibles en su entorno comunitario.	\$300,000.00	\$300,000.00	Proyecto	1	El avance NO es posible medirlo puesto que es necesario esperar hasta la entrega de reportes finales
Fundación Salud y Trabajo para Todos Isadri	29/06/2018	Contribuir a mejorar la salud bucal de 100 personas con VIH/SIDA de escasos recursos económicos del Municipio de Nezahualcóyotl, Estado de México, mediante atenciones odontológicas mensuales y una interacción y acercamiento con sus familiares.	\$114,805.00	\$114,805.00	Proyecto	1	El avance NO es posible medirlo puesto que es necesario esperar hasta la entrega de reportes finales
Trazando Caminos	25/05/2018	Incidir en la generación de desarrollo comunitario integral en Yahualica, Hidalgo; contribuyendo a la seguridad alimentaria y mayor ingreso de familias indígenas en situación de pobreza mediante la promoción de producción avícola sustentable en traspatio.	\$215,500.00	\$215,500.00	Proyecto	1	El avance NO es posible medirlo puesto que es necesario esperar hasta la entrega de reportes finales
Fundación de Emprendedores Rurales	25/05/2018	Mejorar la calidad de vida de la comunidad de El Dadhó mediante la obtención de alimentos sanos para autoconsumo y su comercialización, generación de autoempleo e ingresos económicos mediante el establecimiento de un modelo de trabajo productivo-organizado con la participación de hombres y mujeres de la comunidad en el manejo de granjas avícolas para la producción de huevo de gallina y abono orgánico.	\$237,000.00	\$237,000.00	Proyecto	1	El avance NO es posible medirlo puesto que es necesario esperar hasta la entrega de reportes finales
México Unido Pro Derechos Humanos	01/06/2018	Implementar un modelo productivo sustentable, a través de actividades generadoras de ingresos, que les permitan un crecimiento económico, social y humano, a mujeres de la comunidad La Perla de Michapan del municipio Ángel R. Cabada, Veracruz.	\$200,000.00	\$200,000.00	Proyecto	1	El avance NO es posible medirlo puesto que es necesario esperar hasta la entrega de reportes finales
Estructura Ciudadana para el Trabajo, la Educación y la Salud en México	29/06/2018	Incrementar las capacidades de hombres y mujeres jóvenes que acuden a la Preceptoría Juvenil de Reintegración Social de Nezahualcóyotl por medio de un programa de formación integral en sexualidad con énfasis en prevención de embarazo en la adolescencia.	\$242,000.00	\$242,000.00	Proyecto	1	El avance NO es posible medirlo puesto que es necesario esperar hasta la entrega de reportes finales

## ANEXO 3. CONVENIOS FORMALIZADOS CON ORGANIZACIONES DE LA SOCIEDAD CIVIL

Nombre de la OSC y entidad federativa de su ubicación	Fecha de Formalización del Convenio	Objetivos del Convenio	Monto Federal Aprobado del Convenio (pesos)	Monto Federal Ejercido del Convenio al 31 de diciembre de 2018 (pesos)	Metas del Convenio		
					Unidad de Medida	Cantidad	Alcanzadas al 31 de diciembre
Por un Neza sn Barreras	20/03/2018	Promover la capacitación y garantizar la participación de los integrantes de las OSC y otros actores de la sociedad en los cursos a impartirse de en la sede del Estado de México, que posibilite el fortalecimiento y profesionalización de los participantes y con ello contribuir al mejoramiento de sus acciones, incidencia e impacto social.	\$200,000.00	\$200,000.00	Proyecto	1	El avance NO es posible medirlo puesto que es necesario esperar hasta la entrega de reportes finales
Instituto Auditivo, de Lenguaje y Aprendizaje Michoacano	26/06/2018	Mejorar la calidad auditiva, para incrementar el bienestar y la calidad de vida de las personas con problemas auditivos, en los municipios de Puruándiro, Quiroga y Salvador Escalante del Estado de Michoacán, mediante la detección temprana, prevención y adaptación de auxiliares auditivos.	\$200,000.00	\$200,000.00	Proyecto	1	El avance NO es posible medirlo puesto que es necesario esperar hasta la entrega de reportes finales
Emprendedores Monarca	26/06/2018	Mejorar las condiciones de salud de personas con discapacidad motriz en el municipio de Morelia, Michoacán, mediante terapias y rehabilitación física, así como el otorgamiento de sillas de ruedas a fin de contribuir a su inclusión social.	\$182,440.00	\$182,440.00	Proyecto	1	El avance NO es posible medirlo puesto que es necesario esperar hasta la entrega de reportes finales
Educando para la Vida y la Acción Social	13/03/2018	mejorar el nivel de vida de las mujeres privadas de la libertad del CERESO David Franco Rodríguez, del Estado de Michoacán, a través de la implementación de un proceso para erradicar las emociones tóxicas y generar emociones nutricias a través de la metodología de psicodrama, y coadyuvar a la agencia económica de estas mujeres mediante la recopilación de sus historias, edición y publicación previa capacitación en escritura y creación literaria	\$245,500.00	\$245,500.00	Proyecto	1	El avance NO es posible medirlo puesto que es necesario esperar hasta la entrega de reportes finales
Michoacán Próspero	26/06/2018	Fortalecer la prevención y atención temprana de la diabetes e hipertensión arterial para evitar la insuficiencia renal y la discapacidad provocada por estos padecimientos a personas de grupos vulnerables por marginación social en el municipio de Morelia atraves de talleres de capacitación en la prevención y brigadas médicas para su detección temprana.	\$193,000.00	\$193,000.00	Proyecto	1	El avance NO es posible medirlo puesto que es necesario esperar hasta la entrega de reportes finales

## ANEXO 3. CONVENIOS FORMALIZADOS CON ORGANIZACIONES DE LA SOCIEDAD CIVIL

Nombre de la OSC y entidad federativa de su ubicación	Fecha de Formalización del Convenio	Objetivos del Convenio	Monto Federal Aprobado del Convenio (pesos)	Monto Federal Ejercido del Convenio al 31 de diciembre de 2018 (pesos)	Metas del Convenio		
					Unidad de Medida	Cantidad	Alcanzadas al 31 de diciembre
Michoacán Próspero	02/07/2018	Mejorar las condiciones sociales de la población vulnerable por discapacidad visual del municipio de Uruapan, mediante la recuperación de la vista para que fortalezca las oportunidades de inclusión social y económica.	\$124,750.00	\$124,750.00	Proyecto	1	El avance NO es posible medirlo puesto que es necesario esperar hasta la entrega de reportes finales
Gestiones para el Desarrollo de México	02/07/2018	Mejorar la calidad de vida de personas en situación de vulnerabilidad de colonias marginadas del municipio de Uruapan, mediante la detección de discapacidades visuales como la miopía, astigmatismo, hipermetropía o discapacidad auditiva a través de diagnósticos clínicos, que permita el otorgamiento de lentes oftálmicos y auxiliares auditivos.	\$125,000.00	\$125,000.00	Proyecto	1	El avance NO es posible medirlo puesto que es necesario esperar hasta la entrega de reportes finales
Fomento Integral de Estrategias y Capacitaciones para la Gestión de Apoyos Sociales	26/06/2018	Generar una mayor calidad alimentaria de familias de las comunidades de Zinciro, la Zarzamora y Erongaricuaro en el municipio de Erongaricuaro, a través de la implementación de huertos de traspatio familiares y el desarrollo de capacidades en el manejo integral del huerto.	\$197,900.00	\$197,900.00	Proyecto	1	El avance NO es posible medirlo puesto que es necesario esperar hasta la entrega de reportes finales
PIPINASH	26/06/2018	MEJORAR LAS CONDICIONES Y EL DESARROLLO DE CAPACIDADES DE LAS FAMILIAS BENEFICIARIAS EN LA DISPONIBILIDAD DE ALIMENTOS, EN LAS LOCALIDADES DE SAN NICOLÁS OBISPO E IRATZIO MUNICIPIO DE MORELIA MICHOACÁN, MEDIANTE LA IMPLEMENTACIÓN DE HUERTOS DE TRASPATIO.	\$234,362.00	\$234,362.00	Proyecto	1	El avance NO es posible medirlo puesto que es necesario esperar hasta la entrega de reportes finales
Fundación Jeny de los Reyes	26/06/2018	Fortalecer los conocimientos y habilidades social y humano en la elaboración de productos artesanales, que rescatan los saberes y tradiciones de las comunidades, para agregar valor a sus productos, lograr un desarrollo local y un mayor ingreso a las familias en condiciones de vulnerabilidad en Tanaquillo, Municipio de Chilchota, mediante la implementación de una maquiladora e insumos, impartición de talleres teóricos prácticos, en temas de elaboración de huarache artesanal y perspectiva	\$255,000.00	\$255,000.00	Proyecto	1	El avance NO es posible medirlo puesto que es necesario esperar hasta la entrega de reportes finales

## ANEXO 3. CONVENIOS FORMALIZADOS CON ORGANIZACIONES DE LA SOCIEDAD CIVIL

Nombre de la OSC y entidad federativa de su ubicación	Fecha de Formalización del Convenio	Objetivos del Convenio	Monto Federal Aprobado del Convenio (pesos)	Monto Federal Ejercido del Convenio al 31 de diciembre de 2018 (pesos)	Metas del Convenio		
					Unidad de Medida	Cantidad	Alcanzadas al 31 de diciembre
		de género.					
Fundación Jeny de los Reyes	02/07/2018	Mejorar la salud de las personas en situación vulnerable de diversas localidades del Sector República del municipio de Morelia, mediante diagnósticos para detectar discapacidades físicas y sensoriales y el otorgamiento de aparatos médicos auxiliares asistenciales.	\$175,000.00	\$175,000.00	Proyecto	1	El avance NO es posible medirlo puesto que es necesario esperar hasta la entrega de reportes finales
Fortalecimiento Integral K'uanhari	26/06/2018	Mejorar la calidad visual de niñas y niños de escasos recursos de Morelia, Erongarícuaro y Atécuaro Mich, mediante la realización de diagnósticos efectivos y la entrega de lentes.	\$190,000.00	\$190,000.00	Proyecto	1	El avance NO es posible medirlo puesto que es necesario esperar hasta la entrega de reportes finales
Asociación Romero Nicolas	26/06/2018	Implementar MÓDULOS DE TRASPATIO para la explotación avícola, que permita garantizar la disponibilidad y autosuficiencia de proteína animal (aves), así como la producción de excedentes para comercialización en el mercado local, para familias de la localidad del Limón de Papatzindan, municipio de Tiquicheo, a través de la incubación, crianza y el establecimiento de instalaciones productivas amigables con la ecología, con equipamiento y asesoría técnica especializada, con el fin de contribuir al alcance de la seguridad alimentaria y la reducción del gasto familiar por la compra de estos alimentos.	\$200,241.00	\$200,241.00	Proyecto	1	El avance NO es posible medirlo puesto que es necesario esperar hasta la entrega de reportes finales
Asociación Romero Nicolas	02/07/2018	Mejorar la condición auditiva y ortopédica de niños y adultos con discapacidad y de bajos recursos ubicadas en las tenencias de de la cienega y cointzio atravez de la deteccion de diagnosticos, entrega de aparatos auditivos y sillas de ruedas a la	\$175,000.00	\$175,000.00	Proyecto	1	El avance NO es posible medirlo puesto que es necesario esperar hasta la entrega de reportes finales

## ANEXO 3. CONVENIOS FORMALIZADOS CON ORGANIZACIONES DE LA SOCIEDAD CIVIL

Nombre de la OSC y entidad federativa de su ubicación	Fecha de Formalización del Convenio	Objetivos del Convenio	Monto Federal Aprobado del Convenio (pesos)	Monto Federal Ejercido del Convenio al 31 de diciembre de 2018 (pesos)	Metas del Convenio		
					Unidad de Medida	Cantidad	Alcanzadas al 31 de diciembre
		poblacion beneficiaria.					
Fundación Salud por Michoacán	02/07/2018	Contribuir a mejorar la calidad de vida de las personas con debilidades auditivas y en piernas de escasos recursos con alto grado de marginación y en su mayoría de adultos mayores de las tenencias de Cuto de la esperanza, san Nicolas Obispo, Capula y colonias aledañas de la capital Moreliana mediante la entrega de aparatos auditivos y sillas de ruedas.	\$175,000.00	\$175,000.00	Proyecto	1	El avance NO es posible medirlo puesto que es necesario esperar hasta la entrega de reportes finales
COMISOC	02/07/2018	Fortalecer las habilidades y capacidades en salud para personas den situación de vulnerabilidad en el Municipio de Uruapan, mediante la prevención de enfermedades crónico-degenerativas.	\$125,000.00	\$125,000.00	Proyecto	1	El avance NO es posible medirlo puesto que es necesario esperar hasta la entrega de reportes finales
Ángel de Corazón Porque Te Nace Ayudar	02/07/2018	Mejorar las condiciones de vida de las personas de escasos recursos, del municipio de Morelia, mediante diagnósticos que permitan detectar discapacidad auditiva y el otorgamiento de auxiliares auditivos.	\$162,500.00	\$162,500.00	Proyecto	1	El avance NO es posible medirlo puesto que es necesario esperar hasta la entrega de reportes finales
Ser Hacer y Crecer	02/07/2018	Mejorar el derecho a fin de permitir el bienestar social y evitar discriminación a las familias de hombres y mujeres en estado de vulnerabilidad de las personas con discapacidad auditiva y en piernas en el Municipio de Morelia, así como de sus localidades y tenencias pertenecientes a este, a través de un diagnostico o adaptación de aparatos acuerdo a su discapacidad ya sea auditiva o motriz.	\$175,000.00	\$175,000.00	Proyecto	1	El avance NO es posible medirlo puesto que es necesario esperar hasta la entrega de reportes finales



## ANEXO 3. CONVENIOS FORMALIZADOS CON ORGANIZACIONES DE LA SOCIEDAD CIVIL

Nombre de la OSC y entidad federativa de su ubicación	Fecha de Formalización del Convenio	Objetivos del Convenio	Monto Federal Aprobado del Convenio (pesos)	Monto Federal Ejercido del Convenio al 31 de diciembre de 2018 (pesos)	Metas del Convenio		
					Unidad de Medida	Cantidad	Alcanzadas al 31 de diciembre
Cultivarte una Sonrisa	26/06/2018	Brindar mayor calidad y cantidad de alimento a través de huertos y así mejorar la calidad de vida de los habitantes de la comunidad de Cuilala de Hidalgo, perteneciente al Municipio de Aquila, Michoacán, en donde en una escuela se construirá un huerto para el aprendizaje de los niños y beneficio alimentario y se lograra que la cocina escolar trabaje de nuevo al contar con alimentos que en primer término serán producidos por el huerto escolar que se propone por lo que se podrán preparar mejores desayunos para ellos y podrán replicar en sus hogares los huertos y se mejorará el desarrollo físico, intelectual y capacidad de aprendizaje de los menores, llevando con esto a una mejor calidad de vida tanto de los niños como de sus familias.	\$220,000.00	\$220,000.00	Proyecto	1	El avance NO es posible medirlo puesto que es necesario esperar hasta la entrega de reportes finales
Frente Nacional de Hombres y Mujeres por México	26/06/2018	Mejorar la condición social de las mujeres de la localidad del Carrizal a través de la capacitación de igualdad de género y el autoempleo en Apicultura y la polinización de las abejas para la producción de miel.	\$217,182.00	\$217,182.00	Proyecto	1	El avance NO es posible medirlo puesto que es necesario esperar hasta la entrega de reportes finales
Fundación Acción por México FAME	02/07/2018	Propiciar el desarrollo humano y bienestar de las personas que se encuentran con discapacidades físicas y sensoriales del municipio de Morelia disminuyendo los mismos atravez de la entrega de aparatos auditivos y sillas de ruedas ayudando a menguar la discriminacion y pobreza originada por una discapacidd	\$137,500.00	\$137,500.00	Proyecto	1	El avance NO es posible medirlo puesto que es necesario esperar hasta la entrega de reportes finales
FUTURALEZA	26/06/2018	Fomentar la alimentación saludable y variada a personas en situación de vulnerabilidad en la Tenencia Morelos, mediante la capacitación en el manejo del cultivo y consumo del hongo seta, instalando un vivero de cultivo de 82 m cuadrados para la producción de 600 K de hongo seta fresco.	\$202,000.00	\$202,000.00	Proyecto	1	El avance NO es posible medirlo puesto que es necesario esperar hasta la entrega de reportes finales
Prueba para la Vida Preventive Oncology International México	02/07/2018	Disminuir la incidencia de cáncer cérvico uterino, cáncer de próstata y diabetes en habitantes del municipio de Uruapan mediante programa de salud integral para su prevención y detección utilizando	\$125,000.00	\$125,000.00	Proyecto	1	El avance NO es posible medirlo puesto que es necesario esperar hasta la entrega de reportes finales

## ANEXO 3. CONVENIOS FORMALIZADOS CON ORGANIZACIONES DE LA SOCIEDAD CIVIL

Nombre de la OSC y entidad federativa de su ubicación	Fecha de Formalización del Convenio	Objetivos del Convenio	Monto Federal Aprobado del Convenio (pesos)	Monto Federal Ejercido del Convenio al 31 de diciembre de 2018 (pesos)	Metas del Convenio		
					Unidad de Medida	Cantidad	Alcanzadas al 31 de diciembre
		tecnología de punta.					
Creciendo con Equidad Social	22/06/2018	Desarrollar habilidades y capacidades productivas de mujeres Jefas de Familia en situación de vulnerabilidad de la localidad de San Nicolás Obispo, a través de un proceso de capacitación para el trabajo o autoempleo mediante la elaboración de pan y repostería	\$87,600.00	\$87,600.00	Proyecto	1	El avance NO es posible medirlo puesto que es necesario esperar hasta la entrega de reportes finales
FAMI Soluciones al Campo	26/06/2018	Capacitar y fomentar una cultura de respeto a la naturaleza de la comunidad y la elaboración artesanal de medicina tradicional a través de energías limpias con perspectiva de género en la comunidad de Uspero, de Parícu Michoacán	\$237,300.00	\$237,300.00	Proyecto	1	El avance NO es posible medirlo puesto que es necesario esperar hasta la entrega de reportes finales
Movimiento Urbano y Rural	26/06/2018	Mejorar las condiciones sociales de personas en situación de vulnerabilidad del municipio de Cherán y Quiroga, a través de capacitaciones en implementación de hornos tradicionales para la conservación de tradiciones culinarias de estos municipio de alta marginación, con el fin de generar habilidades y autosuficiencia económica.	\$290,500.00	\$290,500.00	Proyecto	1	El avance NO es posible medirlo puesto que es necesario esperar hasta la entrega de reportes finales
Codid	02/07/2018	Mejorar la calidad de vida de personas, en situación de Vulnerabilidad del Municipio de Uruapan, mediante el diagnóstico médico y la entrega de aparatos Auditivos de manera gratuita.	\$125,000.00	\$125,000.00	Proyecto	1	El avance NO es posible medirlo puesto que es necesario esperar hasta la entrega de reportes finales
Asociación de Clubes, Ligas Municipales y Deportistas de Lázaro Cárdenas, Michoacán	24/07/2018	Mejorar la movilidad de personas con discapacidad motriz en el municipio de Uruapan mediante la entrega de sillas de ruedas, bastones y aparatos ortopédicos, así como una actividad recreativa de voleibol.	\$125,000.00	\$125,000.00	Proyecto	1	El avance NO es posible medirlo puesto que es necesario esperar hasta la entrega de reportes finales

## ANEXO 3. CONVENIOS FORMALIZADOS CON ORGANIZACIONES DE LA SOCIEDAD CIVIL

Nombre de la OSC y entidad federativa de su ubicación	Fecha de Formalización del Convenio	Objetivos del Convenio	Monto Federal Aprobado del Convenio (pesos)	Monto Federal Ejercido del Convenio al 31 de diciembre de 2018 (pesos)	Metas del Convenio		
					Unidad de Medida	Cantidad	Alcanzadas al 31 de diciembre
Bosque Modelo para el Desarrollo Sustentable de la Región de la Mariposa Monarca	25/05/2018	Incidir en el medio ambiente y la economía local para fortalecer los procesos de adaptación al cambio climático mediante el aprovechamiento de la energía solar en los Municipios de Angangueo y de Ocampo, en el Estado de Michoacán, en ocho comunidades rurales, a través de un programa de capacitación teórica-práctica en: en mecanismos de adaptación al cambio climático.	\$247,500.00	\$247,500.00	Proyecto	1	El avance NO es posible medirlo puesto que es necesario esperar hasta la entrega de reportes finales
YAMEL	26/06/2018	Fortalecer la condición social de personas en situación de vulnerabilidad del municipio de Morelia, a través del diagnóstico audio métrico y en su caso otorgar auxiliares auditivos para mejorar su calidad auditiva y su inclusión laboral.	\$184,500.00	\$184,500.00	Proyecto	1	El avance NO es posible medirlo puesto que es necesario esperar hasta la entrega de reportes finales
Gavilanes de Nueva Italia	15/03/2018	Equipa y trabajar un taller comunitario con base en la costura y confección con la finalidad de que las jefas de familia involucradas mejoren la situación económica de sus familias mediante el autoempleo y la producción sustentable.	\$213,900.00	\$213,900.00	Proyecto	1	El avance NO es posible medirlo puesto que es necesario esperar hasta la entrega de reportes finales
Organización Nosotras	29/06/2018	Reducir la violencia de género y embarazos no desados en adolescentes de la comunidad Cuautlense de zonas de alto índice delictivo y violento demarcados por el Gobierno del Estado, implementando talleres con modelos de convivencia sana que contribuyan a la integración social, dignificación de mujeres, fortalecimiento de la cultura de equidad estableciendo medidas que disminuyan los factores de riesgo para las adolescentes evitando repitan conductas misóginas o de discriminación hacia la mujer .	\$163,150.00	\$163,150.00	Proyecto	1	El avance NO es posible medirlo puesto que es necesario esperar hasta la entrega de reportes finales
Integración Cuernavaca 2000	29/06/2018	Aumentar la capacidad de producción y de empleo de 20 personas con discapacidad a través de la adquisición y capacitación en el manejo de una bordadora en el municipio de Xochitepec, Morelos como ampliación del proyecto anterior.	\$236,300.00	\$236,300.00	Proyecto	1	El avance NO es posible medirlo puesto que es necesario esperar hasta la entrega de reportes finales

## ANEXO 3. CONVENIOS FORMALIZADOS CON ORGANIZACIONES DE LA SOCIEDAD CIVIL

Nombre de la OSC y entidad federativa de su ubicación	Fecha de Formalización del Convenio	Objetivos del Convenio	Monto Federal Aprobado del Convenio (pesos)	Monto Federal Ejercido del Convenio al 31 de diciembre de 2018 (pesos)	Metas del Convenio		
					Unidad de Medida	Cantidad	Alcanzadas al 31 de diciembre
Unión Agropecuaria para el Desarrollo Regional	29/06/2018	Mejorar la calidad de vida de 20 jefas de familia de Chiconcuac, Morelos, promoviendo su dignidad alimentaria y mejora en ingresos a través del establecimiento de huertos de traspatio que impulsen la producción familiar y la participación en mercados locales.	\$215,000.00	\$215,000.00	Proyecto	1	El avance NO es posible medirlo puesto que es necesario esperar hasta la entrega de reportes finales
Fidmar Cultural	29/06/2018	Impulsar la productividad y seguridad alimentaria de familias en situación de pobreza en los municipios de Cuernavaca y Xochitepec Morelos mediante la implementación de 30 huertos familiares para la producción de hortalizas con alto valor nutritivo y la generación de autoempleo familiar.	\$249,500.00	\$249,500.00	Proyecto	1	El avance NO es posible medirlo puesto que es necesario esperar hasta la entrega de reportes finales
Asociación Mexicana por la Educación y Profesionalización en México	11/06/2018	Beneficiar a 25 persona cuidadoras primarias de adultos mayores, de la CDMX, mediante un proceso de capacitación y profesionalización que les brinde las herramientas para facilitar su labor y su auto cuidado asimismo les dé acceso a una fuente de empleo formal cuando lo requieran, logrando así su empoderamiento económico. Obtener información relevante, mediante la realización del Foro: Visibilizando el Trabajo de Cuidados, que nos permita integrar una propuesta de iniciativa de ley que atienda a mujeres cuidadoras de adultos mayores dependientes, personas con discapacidad y enfermos terminales.	\$150,402.00	\$150,402.00	Proyecto	1	El avance NO es posible medirlo puesto que es necesario esperar hasta la entrega de reportes finales
Integralia DRG	29/06/2018	Fomentar la cohesión humana, estableciendo el equilibrio entre la naturaleza y la comunidad estudiantil de 1446 alumnos de nivel medio superior de CBAEM 02, del municipio de jutepec, así como las secundarias No. 02 del municipio de Cuernavaca, mediante instalación de 4 bebederos para el abastecimiento y consumo personal de agua potable, los cuales garantizan el uso de una fuente limpia, económica y ecológica para obtener los recursos de nuestra vida diaria, en conjunto con la impartición de capacitaciones enfocadas a la cultura del agua, su aprovechamiento, maximización y su impacto al	\$185,700.00	\$185,700.00	Proyecto	1	El avance NO es posible medirlo puesto que es necesario esperar hasta la entrega de reportes finales

## ANEXO 3. CONVENIOS FORMALIZADOS CON ORGANIZACIONES DE LA SOCIEDAD CIVIL

Nombre de la OSC y entidad federativa de su ubicación	Fecha de Formalización del Convenio	Objetivos del Convenio	Monto Federal Aprobado del Convenio (pesos)	Monto Federal Ejercido del Convenio al 31 de diciembre de 2018 (pesos)	Metas del Convenio		
					Unidad de Medida	Cantidad	Alcanzadas al 31 de diciembre
		medio ambiente.					
Acciona Transformando Caminos para Ser y Hacer	12/03/2018	Incrementar capacidades sociales y laborales en jóvenes en riesgo o en conflicto con la ley y/o en reincidencia mediante y una atención integral a cada uno.	\$299,300.00	\$299,300.00	Proyecto	1	El avance NO es posible medirlo puesto que es necesario esperar hasta la entrega de reportes finales
Vida y Familia Morelos	29/06/2018	Mejorar la calidad de vida de 25 mujeres embarazadas en situación de vulnerabilidad en Cuernavaca, Morelos, mediante el suministro de alimentos sanos, capacitación laboral, atención psicológica-terapéutica y orientación jurídica.	\$240,000.00	\$240,000.00	Proyecto	1	El avance NO es posible medirlo puesto que es necesario esperar hasta la entrega de reportes finales
CUORI Juventud por México	09/03/2018	Promover la preservación gastronómica local y la generación de nuevos empleos a partir de la capacitación en técnicas artesanales del manejo y creación de productos lácteos con 10 familias en el municipio de Buenavista de Cuellar Guerrero	\$248,000.00	\$248,000.00	Proyecto	1	El avance NO es posible medirlo puesto que es necesario esperar hasta la entrega de reportes finales
Banco de Alimentos de Cuernavaca	29/06/2018	Contribuir a mejorar el abasto de alimentos a las familias de comunidades en condiciones de marginación en la zona conurbada de Cuernavaca, Cuautla y Jojutla, mediante la ampliación de la capacidad instalada del Banco de Alimentos de Morelos.	\$250,000.00	\$250,000.00	Proyecto	1	El avance NO es posible medirlo puesto que es necesario esperar hasta la entrega de reportes finales
Asociación Mexicana de Interventores Educativos	29/06/2018	Desarrollar acciones de capacitación y extensión en educación sexual y reproducción con enfoque formativo para 150 adolescentes y jóvenes y 150 de sus docentes, futuros educadores, orientadores educativos de Cuernavaca, Jiutepec y Emiliano Zapata, Morelos.	\$119,549.00	\$119,549.00	Proyecto	1	El avance NO es posible medirlo puesto que es necesario esperar hasta la entrega de reportes finales

## ANEXO 3. CONVENIOS FORMALIZADOS CON ORGANIZACIONES DE LA SOCIEDAD CIVIL

Nombre de la OSC y entidad federativa de su ubicación	Fecha de Formalización del Convenio	Objetivos del Convenio	Monto Federal Aprobado del Convenio (pesos)	Monto Federal Ejercido del Convenio al 31 de diciembre de 2018 (pesos)	Metas del Convenio		
					Unidad de Medida	Cantidad	Alcanzadas al 31 de diciembre
Zapatos Rotos	08/03/2018	Capacitar a 14 personas en oficios de herrería y carpintería, se Implementarán 3 talleres de herrería y ocho talleres de carpintería para el municipio de Tetela del Volcán en el estado de Morelos	\$297,600.00	\$297,600.00	Proyecto	1	El avance NO es posible medirlo puesto que es necesario esperar hasta la entrega de reportes finales
Vive Bien si Quieres	29/06/2018	CONSOLIDAR LA INCLUSIÓN LABORAL DE MUJERES JEFAS DE FAMILIA Y JÓVENES DISCAPACITADOS DE TETELA DEL VOLCÁN, INSTALANDO UN TALLER DE DESHIDRATADO DE FRUTAS, CARNES, VERDURAS Y HIERBAS EN GENERAL PARA EL AUTO EMPLEO.	\$220,000.00	\$220,000.00	Proyecto	1	El avance NO es posible medirlo puesto que es necesario esperar hasta la entrega de reportes finales
Latido Mexiquense	29/06/2018	Impulsar el rescate de tradiciones mediante el principio de igualdad de oportunidades a las mujeres jefas de familia. de los municipios de Jiutepec y Cuernavaca, a través de la enseñanza práctica de elaboración de bisutería que promuevan la cultura de productos tradicionales, para favorecer la independencia económica.	\$205,500.00	\$205,500.00	Proyecto	1	El avance NO es posible medirlo puesto que es necesario esperar hasta la entrega de reportes finales
Alimento y Motivo	29/06/2018	Mejorar la calidad de vida de 100 personas discapacitadas del municipio de Xochitepec, mediante la entrega de sillas de ruedas que les permitan una mayor movilidad y desplazamiento para la realización de sus actividades	\$180,000.00	\$180,000.00	Proyecto	1	El avance NO es posible medirlo puesto que es necesario esperar hasta la entrega de reportes finales
Fundación Unidos, en Unión es más Grande el Apoyo	29/06/2018	Incentivar la mejora en la calidad de vida de vida y la generación de ingresos de 22 adultos mayores y sus familias de muy bajos recursos provenientes de la Santa Maria Ahuacatitlan , por medio de la capacitación en el oficio de elaboración de artículos artesanales diversificados con técnicas manuales, para venta a conveniencia	\$207,242.00	\$207,242.00	Proyecto	1	El avance NO es posible medirlo puesto que es necesario esperar hasta la entrega de reportes finales
Desarrollo Integral de la Sociedad Morelense	29/06/2018	Impulsar el auto empleo de 35 jefas de familias en situación de pobreza, en el municipio de Cuernavaca y Jiutepec del estado de Morelos, mediante el desarrollo sustentable con la elaboración de bolsas artesanales, para mejorar el ingreso económico de los beneficiarios y sus familias promoviendo el intercambio y venta, a través de principios de cooperación, ayuda mutua, e igualdad de género.	\$245,000.00	\$245,000.00	Proyecto	1	El avance NO es posible medirlo puesto que es necesario esperar hasta la entrega de reportes finales

## ANEXO 3. CONVENIOS FORMALIZADOS CON ORGANIZACIONES DE LA SOCIEDAD CIVIL

Nombre de la OSC y entidad federativa de su ubicación	Fecha de Formalización del Convenio	Objetivos del Convenio	Monto Federal Aprobado del Convenio (pesos)	Monto Federal Ejercido del Convenio al 31 de diciembre de 2018 (pesos)	Metas del Convenio		
					Unidad de Medida	Cantidad	Alcanzadas al 31 de diciembre
Unión para el Desarrollo Agropecuario Rural	30/06/2018	Promover la mejora en salud, medio ambiente y economía de 25 familias en situación vulnerable de Atlacholoaya, Morelos, mediante la implementación de 25 estufas ahorradoras de leña, así como la capacitación en elaboración de comida mexicana para su venta.	\$205,348.00	\$205,348.00	Proyecto	1	El avance NO es posible medirlo puesto que es necesario esperar hasta la entrega de reportes finales
Senderos para el Desarrollo Comunitario	20/03/2018	Ampliar las oportunidades de desarrollo integral de niños, adolescentes y jóvenes de Yecapixtla, Morelos; en el marco de un enfoque de cultura de paz, no violencia y equidad de género.	\$250,000.00	\$250,000.00	Proyecto	1	El avance NO es posible medirlo puesto que es necesario esperar hasta la entrega de reportes finales
Hucana y Corazae	29/06/2018	Contribuir a mejorar la calidad de vida de 32 jefas de familia de escasos recursos del municipio de Temixco Morelos, fomentando su empoderamiento, integración al sector productivo y laboral, capacitándolas en la elaboración de diferentes artesanías, lo que les permitirá auto emplearse y con ello generar un ingreso	\$225,760.00	\$225,760.00	Proyecto	1	El avance NO es posible medirlo puesto que es necesario esperar hasta la entrega de reportes finales
Mujeres Morelenses de la CIOAC	29/06/2018	Capacitar y sensibilizar a mujeres y hombres habitantes de la comunidad indígena de Coatetelco en el municipio de Miacatlán en el estado de Morelos, a través de talleres teórico-prácticos, encaminados a desarrollar habilidades y capacidades en técnicas para elaborar estufas ahorradoras de leña, construir en veinte viviendas como aprendizaje participativo y vivencial, de tal suerte que les permita apropiarse de la tecnología, comprender y aplicar los conocimientos para un uso y mantenimiento eficiente; replicar el conocimiento; compartir una cultura de conservación y aprovechamiento sustentable de la Selva Baja caducifolia y que además, contribuya en la disminución de problemas de salud al interior de las viviendas, vinculados al uso de fogón abierto.	\$140,313.00	\$140,313.00	Proyecto	1	El avance NO es posible medirlo puesto que es necesario esperar hasta la entrega de reportes finales

## ANEXO 3. CONVENIOS FORMALIZADOS CON ORGANIZACIONES DE LA SOCIEDAD CIVIL

Nombre de la OSC y entidad federativa de su ubicación	Fecha de Formalización del Convenio	Objetivos del Convenio	Monto Federal Aprobado del Convenio (pesos)	Monto Federal Ejercido del Convenio al 31 de diciembre de 2018 (pesos)	Metas del Convenio		
					Unidad de Medida	Cantidad	Alcanzadas al 31 de diciembre
Esencia del Alma	29/06/2018	Mejorar la nutrición infantil de 74 niños y niñas del Jardín de Niños Alicia Fernández, a través de la dotación de desayunos balanceados y nutritivos, el fomento de la cultura de una nutrición balanceada a padres de familia mediante la impartición de 6 talleres didácticos y cursos de capacitación.	\$172,201.00	\$172,201.00	Proyecto	1	El avance NO es posible medirlo puesto que es necesario esperar hasta la entrega de reportes finales
Dos Mil Angelitos de Mentes Brillantes en Cuautla y Ayala	29/06/2018	Contribuir a la integración social y dignificación de mujeres víctimas de alguna situación de violencia en Cuernavaca, Morelos, a través del acompañamiento cercano, servicio legal y psicológico necesario hasta el término de su proceso, con la finalidad de disminuir las cargas sociales y emocionales para la realización de sus actividades.	\$181,045.00	\$181,045.00	Proyecto	1	El avance NO es posible medirlo puesto que es necesario esperar hasta la entrega de reportes finales
Hunab Ku Senderos de Crecimiento	29/06/2018	Propiciar el desarrollo integral, el bienestar y el empoderamiento económico de vida de 10 familias en tetela del volcán por medio de la ampliación de criaderos de ganado porcino y capacitación en temas de crianza, engorda, operación y administración de sus criaderos, así como también del manejo adecuado de residuos sólidos.	\$170,250.00	\$170,250.00	Proyecto	1	El avance NO es posible medirlo puesto que es necesario esperar hasta la entrega de reportes finales
Red de Mujeres para el Desarrollo Local	15/03/2018	Fomentar la inclusión social y participación comunitaria de las y los jóvenes en la comunidad de Juan Morales, municipio de Yecapixtla, con la implementación de acciones que mejoren su entorno y su calidad de vida.	\$220,500.00	\$220,500.00	Proyecto	1	El avance NO es posible medirlo puesto que es necesario esperar hasta la entrega de reportes finales
Tzacualtepetl Cultura y Turismo Rural	29/06/2018	Propiciar el bienestar y mejorar la calidad de vida de 20 mujeres y sus familias en la localidad de Zacualpan, municipio de Zacualpan de Amilpas, del estado de Morelos, mediante el desarrollo de la economía familiar dotándolas de saberes, desarrollo de habilidades, materiales y herramientas para la instalación de 20 talleres artesanales de calzado para que puedan auto-emplearse y que se rijan con principios de cooperación, ayuda mutua, solidaridad y corresponsabilidad social.	\$206,500.00	\$206,500.00	Proyecto	1	El avance NO es posible medirlo puesto que es necesario esperar hasta la entrega de reportes finales



## ANEXO 3. CONVENIOS FORMALIZADOS CON ORGANIZACIONES DE LA SOCIEDAD CIVIL

Nombre de la OSC y entidad federativa de su ubicación	Fecha de Formalización del Convenio	Objetivos del Convenio	Monto Federal Aprobado del Convenio (pesos)	Monto Federal Ejercido del Convenio al 31 de diciembre de 2018 (pesos)	Metas del Convenio		
					Unidad de Medida	Cantidad	Alcanzadas al 31 de diciembre
Desarrollo Regional Autogestivo Integral Sustentable	19/06/2018	Fortalecer traspatios integrales en las familias indígenas de la red siuamej tayolchikauanij, para mejorar la salud y nutrición a través del consumo de proteína y vitamina animal en su dieta cotidiana.	\$300,000.00	\$300,000.00	Proyecto	1	El avance NO es posible medirlo puesto que es necesario esperar hasta la entrega de reportes finales
Unidos por un Corazón Saludable	29/06/2018	Mejorar la calidad de vida de la población vulnerable en Tepic, Nayarit, por medio de campañas médicas para la detección oportuna y atención integral de enfermedades crónicas degenerativas.	\$193,732.00	\$193,732.00	Proyecto	1	El avance NO es posible medirlo puesto que es necesario esperar hasta la entrega de reportes finales
Instituto Nayarita Pro Educación, Salud y Desarrollo Social	29/06/2018	Mejorar la calidad de vida de adultos mayores de la ciudad de Tepic brindándoles atención y cuidado digno en alimentación, salud e higiene personal.	\$158,400.00	\$158,400.00	Proyecto	1	El avance NO es posible medirlo puesto que es necesario esperar hasta la entrega de reportes finales
Instituto Nayarita para el Desarrollo Social	29/06/2018	Mejorar la nutrición de niños que asisten temporalmente al albergue de San Luis de Lozada, municipio de Tepic, Nayarit, proporcionándoles alimentación sana y orientación nutricional.	\$250,000.00	\$250,000.00	Proyecto	1	El avance NO es posible medirlo puesto que es necesario esperar hasta la entrega de reportes finales
Centro Integral para Personas con Diabetes Tipo 1	29/06/2018	Mejorar la nutrición de los niños y adolescentes que estudian en escuelas públicas de Tepic, Nayarit, mediante una educación nutricional íntegra que prevenga la obesidad, padecimientos y enfermedades y fortalezca la detección de la Diabetes Mellitus tipo 1, así como proveer y brindar atención y apoyo médico a los que ya la padecen.	\$243,500.00	\$243,500.00	Proyecto	1	El avance NO es posible medirlo puesto que es necesario esperar hasta la entrega de reportes finales
Fundación Ocupados Contra la Discapacidad	29/06/2018	Mejorar la calidad de vida a personas con problemas de audición en Tepic, Nayarit, proporcionándoles aparatos auditivos para la rehabilitación de su discapacidad.	\$199,950.00	\$199,950.00	Proyecto	1	El avance NO es posible medirlo puesto que es necesario esperar hasta la entrega de reportes finales
Grupos Ecologistas de Nayarit	29/06/2018	Impulsar la participación comunitaria para la protección y conservación de la tortuga marina en la playa del naranjo municipio de compostela nayarit, mediante educación ambiental, limpieza de playas, recolección de nidos, liberación de crías y prestación de servicios por habitantes de la región quienes mejoraran su economía	\$185,300.00	\$185,300.00	Proyecto	1	El avance NO es posible medirlo puesto que es necesario esperar hasta la entrega de reportes finales

## ANEXO 3. CONVENIOS FORMALIZADOS CON ORGANIZACIONES DE LA SOCIEDAD CIVIL

Nombre de la OSC y entidad federativa de su ubicación	Fecha de Formalización del Convenio	Objetivos del Convenio	Monto Federal Aprobado del Convenio (pesos)	Monto Federal Ejercido del Convenio al 31 de diciembre de 2018 (pesos)	Metas del Convenio		
					Unidad de Medida	Cantidad	Alcanzadas al 31 de diciembre
Misión y Acción Social	29/06/2018	Mejorar el medio ambiente en la zona territorial de la Cantera en Tepic, Nayarit, mediante educación ambiental a 4,475 niñas y niños en edad escolar e instalación de una planta de reciclaje de material PET de post consumo para generar 10 empleos formales permanentes	\$132,003.00	\$132,003.00	Proyecto	1	El avance NO es posible medirlo puesto que es necesario esperar hasta la entrega de reportes finales
Hilvanando Nuevos Horizontes en Educación, Tecnología y Cultura	29/06/2018	Mejorar la calidad de vida de los habitantes de las colonias 3 de Julio y Nuevo Amanecer antes PRI, del municipio de Tepic, Nayarit, mediante el desarrollo de capacidades y habilidades en oficios a través de 3 talleres y un tianguis cultural.	\$199,500.00	\$199,500.00	Proyecto	1	El avance NO es posible medirlo puesto que es necesario esperar hasta la entrega de reportes finales
Casa de Niños Frank González	29/06/2018	Mejorar la calidad de vida de niños, niñas en situación de abandono de la Casa de Niños Frank González, personas que los atienden y familias vulnerables de los alrededores, proporcionándoles alimentos y fomentando la producción de hortalizas y huevo.	\$250,000.00	\$250,000.00	Proyecto	1	El avance NO es posible medirlo puesto que es necesario esperar hasta la entrega de reportes finales
Instituto de Ciencias Aplicadas a la Salud y la Conducta	29/06/2018	Mejorar las capacidades de aprendizaje y el aprovechamiento académico de los niños (as) del Municipio de Tepic, Nayarit mediante la aplicación de pruebas e intervención psicoeducativas, y así generar mejores oportunidades para el fortalecimiento de la inclusión.	\$148,650.00	\$148,650.00	Proyecto	1	El avance NO es posible medirlo puesto que es necesario esperar hasta la entrega de reportes finales
Estancia de Desarrollo Integral de Nayarit	29/06/2018	Fortalecer la integración social de personas con capacidades diferentes de Tepic Nayarit, a través de la capacitación continua, inclusión laboral y sensibilización social, operando la lonchería-cafetería y el taller de elaboración de galletas.	\$249,946.00	\$249,946.00	Proyecto	1	El avance NO es posible medirlo puesto que es necesario esperar hasta la entrega de reportes finales
AMAR Asociación Mexicana Asperger y Autismo	29/06/2018	Mejorar la conducta y el desarrollo de habilidades de niñas y niños de 5 escuelas primarias de la Cd. De Tepic, por medio de intervenciones psicológicas, y talleres a los padres de familia y maestros	\$113,774.00	\$113,774.00	Proyecto	1	El avance NO es posible medirlo puesto que es necesario esperar hasta la entrega de reportes finales
Profesionales en la Innovación de Agrotecnologías del Campo	29/06/2018	Mejorar la alimentación de familias vulnerables de la localidad de El Pajuelazo del Municipio Tepic mediante la instalación de huertos de traspatio protegidos tipo invernaderos y el fortalecimiento de técnicas de producción agrícola que favorezcan la	\$225,124.00	\$225,124.00	Proyecto	1	El avance NO es posible medirlo puesto que es necesario esperar hasta la entrega de reportes finales

## ANEXO 3. CONVENIOS FORMALIZADOS CON ORGANIZACIONES DE LA SOCIEDAD CIVIL

Nombre de la OSC y entidad federativa de su ubicación	Fecha de Formalización del Convenio	Objetivos del Convenio	Monto Federal Aprobado del Convenio (pesos)	Monto Federal Ejercido del Convenio al 31 de diciembre de 2018 (pesos)	Metas del Convenio		
					Unidad de Medida	Cantidad	Alcanzadas al 31 de diciembre
		producción de hortalizas.					
Las Huellas de Fray Pascual	29/06/2018	Mejorar la alimentación, la educación y evitar la deserción escolar de los alumnos de la escuela-albergue del Centro de Educación Integral en la comunidad indígena de Mesa del Nayar, proporcionándoles 3 alimentos al día, impartiendo talleres de nutrición y asesorías escolares.	\$198,500.00	\$198,500.00	Proyecto	1	El avance NO es posible medirlo puesto que es necesario esperar hasta la entrega de reportes finales
Instituto de Atención Integral al Discapacitado Retos	28/06/2018	Asegurar la alimentación adecuada y suficiente a un grupo vulnerable de 78 personas con discapacidad mayores de 15 años en Monterrey, N.L., a través de la entrega de comidas saludables y renovación de utensilios de cocina	\$140,205.00	\$140,205.00	Proyecto	1	El avance NO es posible medirlo puesto que es necesario esperar hasta la entrega de reportes finales
Avanzale	23/07/2018	Contribuir a mejorar la calidad de vida de usuarios jóvenes y adultos en rehabilitación de adicciones del centro, a través de un modelo de atención adaptado a las necesidades individuales, proporcionando terapias, alimentación y acondicionamiento de las instalaciones.	\$157,890.00	\$157,890.00	Proyecto	1	El avance NO es posible medirlo puesto que es necesario esperar hasta la entrega de reportes finales
Tigre Bici	28/06/2018	Fortalecer el empoderamiento económico autónomo de las mujeres usuarias de bicicletas de García, Nuevo León a través de talleres en capacitación de mecánica básica de bicicletas.	\$130,000.00	\$130,000.00	Proyecto	1	El avance NO es posible medirlo puesto que es necesario esperar hasta la entrega de reportes finales
Ayuda Mutua Esencial	28/06/2018	Mejorar la salud bucal de niños y niñas de escasos recursos de los municipios de Monterrey, Guadalupe, General Escobado, García, Santa Catarina, Apodaca con tratamientos dentales para mejorar la apariencia y fisiología	\$250,000.00	\$250,000.00	Proyecto	1	El avance NO es posible medirlo puesto que es necesario esperar hasta la entrega de reportes finales
Sendas de Victoria	28/06/2018	Mejorar la condición de vida personal y familiar, disminuyendo la desigualdad de género y violencia, elevando la autoestima con especial énfasis a la mujer y la población del municipio de Mina, N. L. Mediante un programa de terapias psicológicas y una capacitación integral en derechos y desarrollo humano.	\$163,100.00	\$163,100.00	Proyecto	1	El avance NO es posible medirlo puesto que es necesario esperar hasta la entrega de reportes finales

## ANEXO 3. CONVENIOS FORMALIZADOS CON ORGANIZACIONES DE LA SOCIEDAD CIVIL

Nombre de la OSC y entidad federativa de su ubicación	Fecha de Formalización del Convenio	Objetivos del Convenio	Monto Federal Aprobado del Convenio (pesos)	Monto Federal Ejercido del Convenio al 31 de diciembre de 2018 (pesos)	Metas del Convenio		
					Unidad de Medida	Cantidad	Alcanzadas al 31 de diciembre
Cruz Rosa	28/06/2018	Mejorar la calidad de vida a mujeres con problemas de linfedema en alguna de sus extremidades en la asociación a través de pláticas y terapias.	\$249,490.00	\$249,490.00	Proyecto	1	El avance NO es posible medirlo puesto que es necesario esperar hasta la entrega de reportes finales
Alianza Anticáncer Infantil	28/06/2018	Contribuir a mejorar la calidad de vida de los niños y jóvenes enfermos de cáncer, otorgándoles suplementos alimenticios y alimentos en las instalaciones de la Institución.	\$150,000.00	\$150,000.00	Proyecto	1	El avance NO es posible medirlo puesto que es necesario esperar hasta la entrega de reportes finales
Centro Integral de Apoyo Para El Pobre Más Pobre	19/06/2018	Mejorar la condición de vida de familias en situación de pobreza extrema que radica en las faldas del Cerro del Topo Chico a través de un programa integral que incluye alimentación diaria, consultas médicas y dentales y suministro de medicamentos dentro de nuestras instalaciones de Misión Topo Chico.	\$250,000.00	\$250,000.00	Proyecto	1	El avance NO es posible medirlo puesto que es necesario esperar hasta la entrega de reportes finales
Centro Regiomontano de Educación Especial	28/06/2018	Mejorar el lenguaje y la motricidad gruesa, logrando la comprensión de instrucciones de los alumnos (as) del CREE AC, con discapacidad intelectual profunda en la asociación, a través de terapia de Intime y de The Listening Program.	\$194,250.00	\$194,250.00	Proyecto	1	El avance NO es posible medirlo puesto que es necesario esperar hasta la entrega de reportes finales
Comedor de Luz Azucena	28/06/2018	Mejorar la salud nutricional de la población infantil de escasos recursos del municipio de Abasolo, N.L., así como brindar orientación nutricional a los padres de familia sobre la importancia de tener una alimentación sana en esta etapa de la vida de los infantes.	\$186,333.00	\$186,333.00	Proyecto	1	El avance NO es posible medirlo puesto que es necesario esperar hasta la entrega de reportes finales
Taller de Expresión y Desarrollo Integral	28/06/2018	Desarrollar hábitos cotidianos de apariencia externa y cuidado personal, conductas/habilidades de independencia personal, autoempleo y habilidades ocupacionales, por medio de talleres prácticos y apoyos psicológicos según la edad cronológica de 85 personas con síndrome de Down de 0 a 21 años de edad, que pertenecen al estado de Nuevo León, en un espacio acondicionado dentro de nuestras instalaciones.	\$176,000.00	\$176,000.00	Proyecto	1	El avance NO es posible medirlo puesto que es necesario esperar hasta la entrega de reportes finales

## ANEXO 3. CONVENIOS FORMALIZADOS CON ORGANIZACIONES DE LA SOCIEDAD CIVIL

Nombre de la OSC y entidad federativa de su ubicación	Fecha de Formalización del Convenio	Objetivos del Convenio	Monto Federal Aprobado del Convenio (pesos)	Monto Federal Ejercido del Convenio al 31 de diciembre de 2018 (pesos)	Metas del Convenio		
					Unidad de Medida	Cantidad	Alcanzadas al 31 de diciembre
Fundación Ángeles en Vuelo	28/06/2018	Mejorar la calidad de vida de jefas de familia, del municipio de Apodaca, desarrollando capacidades de producción alimentaria, a través del manejo e instalación de huertos urbanos.	\$145,500.00	\$145,500.00	Proyecto	1	El avance NO es posible medirlo puesto que es necesario esperar hasta la entrega de reportes finales
Asociación Regiomontana de Niños Autistas	28/06/2018	Desarrollar habilidades cognitivas, de comunicación y comportamiento para incrementar la independencia y favorecer la inclusión en su entorno familiar, educativo y social a través de la implementación de un modelo de atención psico educativa para 120 niños con autismo pertenecientes a familias con vulnerabilidad económica que viven en el estado de Nuevo León.	\$159,000.00	\$159,000.00	Proyecto	1	El avance NO es posible medirlo puesto que es necesario esperar hasta la entrega de reportes finales
Andares	28/06/2018	Mejorar los hábitos de salud nutricional de 55 personas con discapacidad intelectual de los municipios de Santiago, Santa Catarina, Monterrey, Guadalupe, Juárez, Cadereyta, San Nicolás, San Pedro y Apodaca, del estado de Nuevo León. Mediante la capacitación en identificación de alimentos saludables, activación deportiva y consumo de alimentos.	\$200,000.00	\$200,000.00	Proyecto	1	El avance NO es posible medirlo puesto que es necesario esperar hasta la entrega de reportes finales
Fundación García Noriega	28/06/2018	Garantizar La Salud Nutricional De Las Familias Más Vulnerables De Linares, N. L. A Través De Alimentos Nutritivos Recién Preparados, Orientación Nutricional y Paquetes Alimentarios a Adultos Mayores, Dentro De La Asociación.	\$195,439.00	\$195,439.00	Proyecto	1	El avance NO es posible medirlo puesto que es necesario esperar hasta la entrega de reportes finales
Instituto Guadalupe de Linares	28/06/2018	Mejorar el nivel nutricional de 70 personas con discapacidad intelectual del Instituto Guadalupe de Linares a través de un plan de salud nutricional.	\$94,000.00	\$94,000.00	Proyecto	1	El avance NO es posible medirlo puesto que es necesario esperar hasta la entrega de reportes finales
Para esta Hora	27/06/2018	Mejorar la alimentación y calidad de vida de mujeres y hombres jóvenes mediante la instalación de una granja porcícola, así como capacitación para producción de lechones y engorda de cerdos den la comunidad de San Juan Tabaá.	\$257,980.00	\$257,980.00	Proyecto	1	El avance NO es posible medirlo puesto que es necesario esperar hasta la entrega de reportes finales

## ANEXO 3. CONVENIOS FORMALIZADOS CON ORGANIZACIONES DE LA SOCIEDAD CIVIL

Nombre de la OSC y entidad federativa de su ubicación	Fecha de Formalización del Convenio	Objetivos del Convenio	Monto Federal Aprobado del Convenio (pesos)	Monto Federal Ejercido del Convenio al 31 de diciembre de 2018 (pesos)	Metas del Convenio		
					Unidad de Medida	Cantidad	Alcanzadas al 31 de diciembre
Fundación Alternativa Social	25/05/2018	Fortalecer la actividad avícola de traspatío para incrementar el consumo de proteína animal en la alimentación de las 30 mujeres indígenas beneficiarias y sus familias, en mejora de su nutrición, mediante el establecimiento de módulos avícolas en la localidad de Candelaria Loxicha, Oaxaca.	\$248,000.00	\$248,000.00	Proyecto	1	El avance NO es posible medirlo puesto que es necesario esperar hasta la entrega de reportes finales
Cofradía Oaxaqueña para el Desarrollo Social	25/05/2018	Coadyuvar al fortalecimiento del desarrollo comunitario a través de la instalación de 25 corrales de aves para jefes o jefas de familia, talleres de hábitos alimenticios y de equidad de género para 120 personas en la localidad de San Miguel Tilquiapam, Oaxaca	\$250,000.00	\$250,000.00	Proyecto	1	El avance NO es posible medirlo puesto que es necesario esperar hasta la entrega de reportes finales
Fortaleciendo un Futuro Mejor	25/05/2018	Instalación de huertos Agroecológicos aplicando métodos biointensivo para la producción de hortalizas con alto valor nutrimental que contribuye a mejorar la alimentación de 20 mujeres indígenas mixes en situación de vulnerabilidad de la localidad de Zompantle, Asunción Cacalotepec.	\$250,000.00	\$250,000.00	Proyecto	1	El avance NO es posible medirlo puesto que es necesario esperar hasta la entrega de reportes finales
Aterrizando Sueños	27/06/2018	Implementar ecotecnias para el almacenamiento de maíz grano de autoconsumo y acciones en pro de las mejoras nutricionales, que permita la disminución de la pérdida de granos por incidencia de plagas y contar con las bases para una buena alimentación, otorgando silos metálicos y desarrollando las capacidades de 60 productores indígenas de la comunidad de Santa María Zacatepec, Oaxaca.	\$196,850.00	\$196,850.00	Proyecto	1	El avance NO es posible medirlo puesto que es necesario esperar hasta la entrega de reportes finales
Organización Emprendedora Una Zaa Cuaa Nda Dica	22/06/2018	Mejorar la alimentación de las familias indígenas mediante la producción de verduras durante todo el año en áreas protegidas en la localidad de Ojo de Agua, Santa Cruz Nundaco.	\$300,000.00	\$300,000.00	Proyecto	1	El avance NO es posible medirlo puesto que es necesario esperar hasta la entrega de reportes finales
Grupo de Estudios Ambientales y Asesoría Técnica Comunitaria	25/05/2018	Mejorar el saneamiento ambiental en Santa María Apazco, mediante la construcción de 30 baños ecológicos secos y fortalecimiento de capacidades en educación y saneamiento ambiental y prevención de la contaminación a través del adecuado manejo de residuos generados en el hogar	\$300,000.00	\$300,000.00	Proyecto	1	El avance NO es posible medirlo puesto que es necesario esperar hasta la entrega de reportes finales

## ANEXO 3. CONVENIOS FORMALIZADOS CON ORGANIZACIONES DE LA SOCIEDAD CIVIL

Nombre de la OSC y entidad federativa de su ubicación	Fecha de Formalización del Convenio	Objetivos del Convenio	Monto Federal Aprobado del Convenio (pesos)	Monto Federal Ejercido del Convenio al 31 de diciembre de 2018 (pesos)	Metas del Convenio		
					Unidad de Medida	Cantidad	Alcanzadas al 31 de diciembre
Ideas en Grupo Blincorp	25/05/2018	Implementar una actividad productiva generadora de empleo que permitan mejorar los ingresos económicos a 20 productores indígenas zapotecos y abastecer el mercado local con un producto de alta calidad nutricional mediante el establecimiento de un apiario la producción de miel orgánica, en la comunidad de San Isidro del Camino, perteneciente al municipio de Candelaria Loxicha, Oaxaca	\$298,400.00	\$298,400.00	Proyecto	1	El avance NO es posible medirlo puesto que es necesario esperar hasta la entrega de reportes finales
ALIANZA PARA EL DESARROLLO EL RESPLANDOR	27/06/2018	Contribuir a mejorar la alimentación de madres solteras de Santa Catarina Juquila a través de la instalación de un modulo de acuaponia para la producción de vegetales orgánicos.	\$248,200.00	\$248,200.00	Proyecto	1	El avance NO es posible medirlo puesto que es necesario esperar hasta la entrega de reportes finales
Desarrollo Integral de la Juventud Oaxaqueña	25/05/2018	Mejorar el pronóstico de Desarrollo Integral de niñas y niños que viven en situación de pobreza y desigualdad en Oaxaca.	\$230,000.00	\$230,000.00	Proyecto	1	El avance NO es posible medirlo puesto que es necesario esperar hasta la entrega de reportes finales
Río Hondo Sierra Sur	25/05/2018	Contribuir a mejorar la alimentación y generación de ingresos económicos, de 30 mujeres jefas de familia de la Localidad de El Guapinol, Municipio de San Agustín Loxicha, Oaxaca, a través del autoconsumo de carne y huevo que se obtendrá de la instalación de granjas con gallinas de doble propósito.	\$295,000.00	\$295,000.00	Proyecto	1	El avance NO es posible medirlo puesto que es necesario esperar hasta la entrega de reportes finales
Río Hondo Sierra Sur	05/06/2018	Mejorar la condición alimenticia familiar y fomentar la permanencia en las aulas, de 25 estudiantes de nivel medio superior originarios de los municipios de Santa Ines del Monte Y Trinidad de Zaachila, mediante la instalación de igual número de módulos de producción avícola y hortícola, fomentando el emprendimiento rural.	\$148,650.00	\$148,650.00	Proyecto	1	El avance NO es posible medirlo puesto que es necesario esperar hasta la entrega de reportes finales
Centro de Investigaciones Ambientales para el Desarrollo Integral Comunitario	27/06/2018	Mejorar la calidad de vida de beneficiarios de la localidad de La Trinidad, Xiacui mediante una alternativa alimenticia y económica con la producción de hortalizas en macrotúnel.	\$146,157.00	\$146,157.00	Proyecto	1	El avance NO es posible medirlo puesto que es necesario esperar hasta la entrega de reportes finales

## ANEXO 3. CONVENIOS FORMALIZADOS CON ORGANIZACIONES DE LA SOCIEDAD CIVIL

Nombre de la OSC y entidad federativa de su ubicación	Fecha de Formalización del Convenio	Objetivos del Convenio	Monto Federal Aprobado del Convenio (pesos)	Monto Federal Ejercido del Convenio al 31 de diciembre de 2018 (pesos)	Metas del Convenio		
					Unidad de Medida	Cantidad	Alcanzadas al 31 de diciembre
Comunidad y Ambiente Adonai	25/05/2018	Mejorar la alimentación de 30 familias de escasos recursos de Los Sabinos y El Carrizal mediante el incremento de la disponibilidad de alimentos protectores, el aprovechamiento sustentable del agua y el establecimiento de huertos familiares de traspatio.	\$300,000.00	\$300,000.00	Proyecto	1	El avance NO es posible medirlo puesto que es necesario esperar hasta la entrega de reportes finales
Alianza para la Asistencia de Grupos Vulnerables del Sureste Mexicano	27/06/2018	Fortalecer a 35 mujeres jóvenes de entre 15 y 19 años provenientes de 6 comunidades del Estado de Oaxaca a través de su desarrollo humano, de la generación de capacidades para generar ingresos que las fortalezcan y la continuación de sus estudios de secundaria o preparatoria abierta, como metodología para generar mejores condiciones en su calidad de vida.	\$196,000.00	\$196,000.00	Proyecto	1	El avance NO es posible medirlo puesto que es necesario esperar hasta la entrega de reportes finales
Instituto de Integración y Asesoría Comunitaria IIAC	16/07/2018	Continuar ofreciendo un Centro de Aprendizaje de Emprendimiento Juvenil, que forme a las y los estudiantes indígenas y de escasos recursos que asisten al IIAC, A. C., como jóvenes emprendedores, mediante la implementación de talleres, pláticas, paneles de expertos emprendedores y diversas actividades que propicien mejores entornos y condiciones de vida para ell@s y l@s suy@s.	\$250,000.00	\$250,000.00	Proyecto	1	El avance NO es posible medirlo puesto que es necesario esperar hasta la entrega de reportes finales
Grupo de Apoyo Amemos Vihvir	27/06/2018	Contribuir en la mejora alimentaria y ahorro económico de personas con VIH de las diferentes regiones del Estado, que asisten a consulta al Centro Ambulatorio para la Prevención y Atención en SIDA e Infecciones de Transmisión Sexual (CAPASITS) en Oaxaca, por medio de dos lunches balanceados, información verbal y escrita sobre la cartilla de nutrición e insumos de prevención básicos, para ejercer su sexualidad con responsabilidad y reducir nuevos casos de VIH, apoyar en su economía con una despensa básica, sin fines políticos, religiosos y de manera gratuita.	\$248,600.00	\$248,600.00	Proyecto	1	El avance NO es posible medirlo puesto que es necesario esperar hasta la entrega de reportes finales



## ANEXO 3. CONVENIOS FORMALIZADOS CON ORGANIZACIONES DE LA SOCIEDAD CIVIL

Nombre de la OSC y entidad federativa de su ubicación	Fecha de Formalización del Convenio	Objetivos del Convenio	Monto Federal Aprobado del Convenio (pesos)	Monto Federal Ejercido del Convenio al 31 de diciembre de 2018 (pesos)	Metas del Convenio		
					Unidad de Medida	Cantidad	Alcanzadas al 31 de diciembre
Trabajar para Oaxaca, Juntos Avanzando	27/06/2018	Mejorar la alimentación y generar ingresos económicos, para 25 mujeres jefas de familia con índices de desnutrición muy elevada, del municipio de San Pedro el Alto, Oaxaca, mediante la instalación de 25 granjas con gallinas de doble propósito.	\$227,750.00	\$227,750.00	Proyecto	1	El avance NO es posible medirlo puesto que es necesario esperar hasta la entrega de reportes finales
Visión y Alma Comunitaria	25/05/2018	Incrementar la producción de alimentos ricos en proteína para mejorar la alimentación de las mujeres jefas de familia de escasos recursos, en la comunidad de San Juan Huaxtepec, a través del establecimiento de módulos de producción de huevo y carne de gallina.	\$300,000.00	\$300,000.00	Proyecto	1	El avance NO es posible medirlo puesto que es necesario esperar hasta la entrega de reportes finales
Centro de Desarrollo Colectivo Sentli	25/05/2018	Implementar huertos familiares de traspatio en Llano Verde y Santa María Peñoles para la producción de hortalizas y mejorar la disponibilidad de alimentos en el hogar.	\$250,000.00	\$250,000.00	Proyecto	1	El avance NO es posible medirlo puesto que es necesario esperar hasta la entrega de reportes finales
Fortaleciendo la Comunidad Ñuu Inia	27/06/2018	Implementar tecnologías sustentables (estufas ahorradoras de leña) para el cuidado de la salud familiar y la conservación de los bosques mediante el fortalecimiento de capacidades (talleres participativos) de jefas y jefes de familia indígenas de Santa María Peñoles, El Carrizal y Santa María Apazco	\$224,150.00	\$224,150.00	Proyecto	1	El avance NO es posible medirlo puesto que es necesario esperar hasta la entrega de reportes finales
Mujeres Productoras de Todos los Tiempos	27/06/2018	Contribuir a mejorar la calidad alimentaria y producción de alimentos sanos todo el año, mediante la instalación y manejo de granjas integrales para la producción de huevo, carne y hortalizas para autoconsumo, en beneficio de 20 mujeres zapotecas de muy alta marginación, del Municipio de Magdalena Teitipac, Oax.	\$256,980.00	\$256,980.00	Proyecto	1	El avance NO es posible medirlo puesto que es necesario esperar hasta la entrega de reportes finales
Juventud Toch	27/06/2018	Incrementar la disponibilidad de alimentos ricos en proteína mediante el establecimiento de módulos de producción de huevo y carne para mejorar la alimentación de 15 beneficiarias y sus familias de escasos recursos en la comunidad de Paso Canoa, San Juan Bautista Tuxtepec, Oaxaca.	\$150,000.00	\$150,000.00	Proyecto	1	El avance NO es posible medirlo puesto que es necesario esperar hasta la entrega de reportes finales

## ANEXO 3. CONVENIOS FORMALIZADOS CON ORGANIZACIONES DE LA SOCIEDAD CIVIL

Nombre de la OSC y entidad federativa de su ubicación	Fecha de Formalización del Convenio	Objetivos del Convenio	Monto Federal Aprobado del Convenio (pesos)	Monto Federal Ejercido del Convenio al 31 de diciembre de 2018 (pesos)	Metas del Convenio		
					Unidad de Medida	Cantidad	Alcanzadas al 31 de diciembre
SILLAS MOVIMIENTOS EN	13/03/2018	Integrar al sector laboral a personas con algún tipo de discapacidad del municipio de San Juan Bautista Tuxtepec, mediante el equipamiento de un taller de costura para la elaboración de uniformes escolares y deportivos que les permita generar ingresos para mejorar su calidad de vida.	\$300,000.00	\$300,000.00	Proyecto	1	El avance NO es posible medirlo puesto que es necesario esperar hasta la entrega de reportes finales
Flor Huautleca	27/06/2018	Incrementar los ingresos económicos de las familias productoras de café en la localidad de Puerto Rosete de Eloxochitlán de Flores Magón mediante la comercialización de café tostado y molido.	\$177,365.00	\$177,365.00	Proyecto	1	El avance NO es posible medirlo puesto que es necesario esperar hasta la entrega de reportes finales
Con Fe por Mi Tierra	25/05/2018	Contribuir a mejorar la alimentación, para disminuir la desnutrición en mujeres amas de casa de la localidad de El Progreso, municipio de San Miguel Coatlán, Oax., mediante la instalación de granjas con aves de postura.	\$215,100.00	\$215,100.00	Proyecto	1	El avance NO es posible medirlo puesto que es necesario esperar hasta la entrega de reportes finales
Centro Bytzahui para el Desarrollo de lo Nuestro	25/05/2018	Incrementar la disponibilidad de alimentos sanos para una nutrición infantil de calidad, mediante la producción de hortalizas, hongos seta, huevo y carne de aves de corral para beneficiar a niños y jóvenes del Centro de Integración Social N°8 de San Bartolomé Zoogocho, Oaxaca.	\$276,310.00	\$276,310.00	Proyecto	1	El avance NO es posible medirlo puesto que es necesario esperar hasta la entrega de reportes finales
Campesinos Indígenas Zapotecas	27/06/2018	Establecer huertos hortícolas con mujeres indígenas de la comunidad de san Francisco Yovego, para fortalecer las actividades agrícolas en la producción de alimentos sanos, sustentable e integral, acompañando de curso-taller para la siembra, el cuidado y combate de plagas y enfermedades, garantizando así la seguridad alimentaria de las familia.	\$166,300.00	\$166,300.00	Proyecto	1	El avance NO es posible medirlo puesto que es necesario esperar hasta la entrega de reportes finales
Proinsics Profesionistas Indígenas al Servicio Integral Comunitario de la Sierra	12/03/2018	Incluir A Niños Y Jóvenes En Disciplinas Que Contribuyan A Su Formación Cultural Y Sirva Para El Rescate Y Fortalecimiento De Las Diversas Culturas.	\$96,000.00	\$96,000.00	Proyecto	1	El avance NO es posible medirlo puesto que es necesario esperar hasta la entrega de reportes finales
Fortaleciendo el Desarrollo Comunitario y la Equidad en San Simón Zahuatlán	12/03/2018	Contribuir a la generación de ingresos de las familias de la localidad Concepción Porfirio Díaz del municipio San Miguel Amatitlán Oaxaca, a través de capacitación en oficios de albañilería y carpintería.	\$249,800.00	\$249,800.00	Proyecto	1	El avance NO es posible medirlo puesto que es necesario esperar hasta la entrega de reportes finales

## ANEXO 3. CONVENIOS FORMALIZADOS CON ORGANIZACIONES DE LA SOCIEDAD CIVIL

Nombre de la OSC y entidad federativa de su ubicación	Fecha de Formalización del Convenio	Objetivos del Convenio	Monto Federal Aprobado del Convenio (pesos)	Monto Federal Ejercido del Convenio al 31 de diciembre de 2018 (pesos)	Metas del Convenio		
					Unidad de Medida	Cantidad	Alcanzadas al 31 de diciembre
Ita Ama Flor del Corazón	21/02/2018	Fortalecer 10 emprendimientos encabezados por 27 adultos mayores, a través de una "Caravana de la Esperanza y el Buen Vivir" que lleve a la práctica, los saberes, conocimientos y habilidades adquiridas por el grupo replicador "sembradores de sueños" durante el proceso de dos años de formación en Permacultura, impulsando, mediante 16 eco tecnologías sustentables, el Buen Vivir y la inclusión social de las y los adultos mayores en la Mixteca Oaxaqueña.	\$246,400.00	\$246,400.00	Proyecto	1	El avance NO es posible medirlo puesto que es necesario esperar hasta la entrega de reportes finales
Mujeres en Desarrollo para el Progreso de San Luis Morelia	24/07/2018	Incrementar la disponibilidad de agua mediante la construcción de tanques de ferro cemento paracaptar agua de lluvia y ser aprovechada en el consumo humano y en la producción de huertos detraspatios para mejorar la vida de 2 familias de la comunidad de Santa Catarina la Estancia ayuquillilla, comunidad de alta marginación y pobreza.	\$50,000.00	\$50,000.00	Proyecto	1	El avance NO es posible medirlo puesto que es necesario esperar hasta la entrega de reportes finales
Fundación para el Desarrollo en Coixtlahuaca	27/06/2018	Asegurar la rentabilidad de las actividades productivas a 12 familias de Coixtlahuaca desempleadas y deportadas, a través de desarrollo de habilidades para la elaboración de embutidos de cerdo, que contribuyan a su inclusión social y laboral,	\$215,460.00	\$215,460.00	Proyecto	1	El avance NO es posible medirlo puesto que es necesario esperar hasta la entrega de reportes finales
Proequidad y Desarrollo Sustentable en Puerto Mixteco	27/06/2018	Generar alimentos basicos para jefas familias vulnerables de Tepelmeme Villa de Morelos, mediante la puesta en marcha de huertos de traspatio, gallineros para aves de postura y módulos de lombicultura que permitan mejorar su calidad de vida.	\$203,500.00	\$203,500.00	Proyecto	1	El avance NO es posible medirlo puesto que es necesario esperar hasta la entrega de reportes finales
Organización de Mujeres por el Progreso de Silacayoapam	22/06/2018	Disminuir el alto grado de marginación y pobreza en los habitantes de Agua Fria Cópala, incorporándolos a una actividad productiva a través de procedimientos secuencias para el desarrollo de una actividad económica.	\$282,700.00	\$282,700.00	Proyecto	1	El avance NO es posible medirlo puesto que es necesario esperar hasta la entrega de reportes finales
Promotores del Desarrollo Integral Comunitario en Nopala	05/03/2018	Contribuir a la inclusión social y laboral de personas del municipio de San Pedro Nopala, Oaxaca, deportadas de EUA, mediante capacitación en el oficio de carpintería para asegurar su arraigo en su	\$237,200.00	\$237,200.00	Proyecto	1	El avance NO es posible medirlo puesto que es necesario esperar hasta la entrega de reportes finales

## ANEXO 3. CONVENIOS FORMALIZADOS CON ORGANIZACIONES DE LA SOCIEDAD CIVIL

Nombre de la OSC y entidad federativa de su ubicación	Fecha de Formalización del Convenio	Objetivos del Convenio	Monto Federal Aprobado del Convenio (pesos)	Monto Federal Ejercido del Convenio al 31 de diciembre de 2018 (pesos)	Metas del Convenio		
					Unidad de Medida	Cantidad	Alcanzadas al 31 de diciembre
		comunidad de origen.					
Mujeres Trabajadoras y Emprendedoras de la Mixteca	27/06/2018	Fortalecer la alimentación familiar y las capacidades productivas de 10 jefas de familia en situación de pobreza del municipio de San Pedro Teozacoalco, mediante el establecimiento de una carnicería para la transformación y el procesamiento de la carne de cerdo, que garanticen la seguridad alimentaria y el impulso productivo para mejorar las condiciones de vida.	\$157,000.00	\$157,000.00	Proyecto	1	El avance NO es posible medirlo puesto que es necesario esperar hasta la entrega de reportes finales
Desarrollo Comunitario Productivo y Autosuficiente	25/05/2018	Mejorar la alimentación y calidad de vida de los beneficiarios y su familias mediante el establecimiento de gallineros para incrementar la producción de huevo y/o carne fortaleciendo las unidades de producción familiar en la localidad de Juquilita, (los mogotes), Santa Cruz Xoxocotlan, Oaxaca.	\$299,300.00	\$299,300.00	Proyecto	1	El avance NO es posible medirlo puesto que es necesario esperar hasta la entrega de reportes finales
Servicios Comunitarios Nuu Savi	25/06/2018	Contribuir para la SEGURIDAD ALIMENTARIA en comunidades mazatecas del estado de Oaxaca, mediante la tecnificación y fortalecimiento de sus cultivos tradicionales de YUCA; mejorando su nutrición, economía, capital social y calidad de vida.	\$257,200.00	\$257,200.00	Proyecto	1	El avance NO es posible medirlo puesto que es necesario esperar hasta la entrega de reportes finales
Mujeres Emprendedoras Naa Vee Yoo	21/06/2018	Mejorar la producción de hortalizas para la seguridad alimentaria de las familias indígenas de la localidad de Totohi, San Esteban Atlatlahuca mediante la construcción de macro túneles.	\$300,000.00	\$300,000.00	Proyecto	1	El avance NO es posible medirlo puesto que es necesario esperar hasta la entrega de reportes finales
Asesoría y Gestión de Proyectos a Municipios y Micronegocios en el Sector Rural	25/05/2018	Disminuir la mal nutrición en las 16 mujeres adultas indígenas: generando buenos hábitos alimentarios desde el hogar en seis comunidades de alta marginación del municipio de San Juan Ñumi, mediante la producción de hortalizas variadas y orgánicas en macrotúnel, promoviendo la agricultura sostenible.	\$298,700.00	\$298,700.00	Proyecto	1	El avance NO es posible medirlo puesto que es necesario esperar hasta la entrega de reportes finales

## ANEXO 3. CONVENIOS FORMALIZADOS CON ORGANIZACIONES DE LA SOCIEDAD CIVIL

Nombre de la OSC y entidad federativa de su ubicación	Fecha de Formalización del Convenio	Objetivos del Convenio	Monto Federal Aprobado del Convenio (pesos)	Monto Federal Ejercido del Convenio al 31 de diciembre de 2018 (pesos)	Metas del Convenio		
					Unidad de Medida	Cantidad	Alcanzadas al 31 de diciembre
Emprendedores del Desarrollo Vejo Nuu Iyakandii	25/05/2018	Producir alimentos mediante huertos de traspatio que contribuyan a mejorar la carencia de alimentos y brinde una seguridad alimentaria a las familias de la localidad de Yucuiji, San Esteban Atatlahuca.	\$300,000.00	\$300,000.00	Proyecto	1	El avance NO es posible medirlo puesto que es necesario esperar hasta la entrega de reportes finales
Emprendedores del Desarrollo Vejo Nuu Iyakandii	05/06/2018	Producir alimentos mediante huertos de traspatio que contribuyan a mejorar la carencia de alimentos y brinde una seguridad alimentaria a los jóvenes de la localidad de Ojo de Agua, Santa Cruz Nundaco.	\$150,000.00	\$150,000.00	Proyecto	1	El avance NO es posible medirlo puesto que es necesario esperar hasta la entrega de reportes finales
Fondo Mixteco para la Conservación de la Naturaleza	25/05/2018	Establecer granjas integrales y huertos de traspatio para incrementar la disponibilidad y acceso de alimentos sanos y nutritivos a través de un proceso de acompañamiento para el desarrollo de capacidades y habilidades para el desarrollo local en 40 hogares de 2 localidades indígenas del estado de Oaxaca.	\$300,000.00	\$300,000.00	Proyecto	1	El avance NO es posible medirlo puesto que es necesario esperar hasta la entrega de reportes finales
Tindú Chocua Ignacio Zaragoza	27/06/2018	Contribuir al saneamiento ambiental mediante la construcción y uso de baños ecológicos secos en hogares de jefes y jefas de familia de escasos recursos de Magdalena Peñasco.	\$197,125.00	\$197,125.00	Proyecto	1	El avance NO es posible medirlo puesto que es necesario esperar hasta la entrega de reportes finales
Centro Comunitario Yutetiita	25/05/2018	Contribuir en la disponibilidad de alimentos protectores (hortalizas) a través de huertos familiares y aprovechamiento sustentable del agua para mejorar la alimentación de 25 familias de escasos recursos de Ignacio Zaragoza, Magdalena Peñasco.	\$250,000.00	\$250,000.00	Proyecto	1	El avance NO es posible medirlo puesto que es necesario esperar hasta la entrega de reportes finales
Desarrollo Comunitario Unión Santa Cruz Yodocono	21/06/2018	Asegurar la rentabilidad de las actividades productivas de las mujeres mixtecas que viven en condiciones de vulnerabilidad, que contribuyan a su bienestar y desarrollo.	\$300,000.00	\$300,000.00	Proyecto	1	El avance NO es posible medirlo puesto que es necesario esperar hasta la entrega de reportes finales
Consultora Mancomunada	25/05/2018	Incrementar la disponibilidad de alimentos ricos en proteína mediante el establecimiento de módulos de producción de huevo y carne para mejorar la alimentación de familias de escasos recursos en la localidad de Vicente Guerrero, Villa de Zaachila, Oaxaca.	\$300,000.00	\$300,000.00	Proyecto	1	El avance NO es posible medirlo puesto que es necesario esperar hasta la entrega de reportes finales

## ANEXO 3. CONVENIOS FORMALIZADOS CON ORGANIZACIONES DE LA SOCIEDAD CIVIL

Nombre de la OSC y entidad federativa de su ubicación	Fecha de Formalización del Convenio	Objetivos del Convenio	Monto Federal Aprobado del Convenio (pesos)	Monto Federal Ejercido del Convenio al 31 de diciembre de 2018 (pesos)	Metas del Convenio		
					Unidad de Medida	Cantidad	Alcanzadas al 31 de diciembre
Binni'Za Gunaa Lu Xhono Cubidxa Beu Riguibashigaa, Grupo de Mujeres 8 de Marzo	12/03/2018	Fortalecer la casa de salud integral yoo rusianda binni laa nu a través de la realización de diagnósticos ginecológicos a mujeres indígenas de la región del istmo para la detección y prevención de ets, its, cacu, así como la implementación de la campaña yo me cuida para la prevención de embarazo adolescente.	\$190,900.00	\$190,900.00	Proyecto	1	El avance NO es posible medirlo puesto que es necesario esperar hasta la entrega de reportes finales
Centro de Atención Integral a Pueblos Originarios	27/06/2018	Fortalecer procesos organizativos de las instituciones comunitarias, en jóvenes indígenas estudiantes sobre sus derechos y promover mecanismos para su pleno ejercicio, a través de un proceso de capacitación, sensibilización y difusión de los derechos indígenas en las localidades, Las Flores, San Juan Bosco Chuxnaban, Mixistlan de la Reforma y Santiago Quiavicuzas.	\$208,100.00	\$208,100.00	Proyecto	1	El avance NO es posible medirlo puesto que es necesario esperar hasta la entrega de reportes finales
Por el Bienestar de Santa María Tepantlali	25/05/2018	Implementar alternativas de saneamiento ambiental, fortalecimiento de capacidades en saneamiento ambiental, construcción, uso y mantenimiento de sanitarios ecológicos secos mediante la instalación de sanitarios ecológicos secos en 30 hogares de Santa María Tepantlali.	\$300,000.00	\$300,000.00	Proyecto	1	El avance NO es posible medirlo puesto que es necesario esperar hasta la entrega de reportes finales
Frente Comunitario Komukp	25/05/2018	Implementar tecnologías sustentables (estufas ahorradoras de leña) para el cuidado de la salud familiar y la conservación de los bosques mediante el fortalecimiento de capacidades (talleres participativos) de 110 jefas de familia indígenas de Santa María Tepantlali	\$299,200.00	\$299,200.00	Proyecto	1	El avance NO es posible medirlo puesto que es necesario esperar hasta la entrega de reportes finales
Quiego	21/06/2018	Contribuir a mejorar la alimentación de 16 familias más vulnerables de las comunidades indígenas San José Quianitas y San Andrés Tlahuilotepec, incrementando la disponibilidad de alimentos como son la carne y huevo de pollos, a través de la instalación de granjas de aves de traspatio, para su producción y un buen manejo.	\$300,000.00	\$300,000.00	Proyecto	1	El avance NO es posible medirlo puesto que es necesario esperar hasta la entrega de reportes finales
Un Nuevo Amanecer en Pro del Discapacitado	21/02/2018	Brindar atención a 47 niñas y niños con discapacidad de la zona costa de Oaxaca, a través de terapias, visitas escolares y talleres que fomenten su inclusión social y educativa.	\$236,500.00	\$236,500.00	Proyecto	1	El avance NO es posible medirlo puesto que es necesario esperar hasta la entrega de reportes finales

## ANEXO 3. CONVENIOS FORMALIZADOS CON ORGANIZACIONES DE LA SOCIEDAD CIVIL

Nombre de la OSC y entidad federativa de su ubicación	Fecha de Formalización del Convenio	Objetivos del Convenio	Monto Federal Aprobado del Convenio (pesos)	Monto Federal Ejercido del Convenio al 31 de diciembre de 2018 (pesos)	Metas del Convenio		
					Unidad de Medida	Cantidad	Alcanzadas al 31 de diciembre
IO'O NUHUIJ	27/06/2018	Diversificar la alimentación de las 15 beneficiarias y sus familias mediante la producción e integración de productos hortícolas y cárnicos en el consumo, en Yosonduchi, Putla de Guerrero, mediante la instalación de granjas de traspatio, macrotúneles y módulos de lombricompostas a nivel familiar.	\$288,850.00	\$288,850.00	Proyecto	1	El avance NO es posible medirlo puesto que es necesario esperar hasta la entrega de reportes finales
Desarrollo Social el Reto	27/06/2018	Mejorar la alimentación de 20 mujeres indígenas de la comunidad de San Juan Teponaxtla, Putla Villa de Guerrero, Oaxaca, por medio de la construcción, cuidado y manejo de granjas de gallinas de doble propósito para la producción de huevos y carne para el autoconsumo y comercialización.	\$295,532.00	\$295,532.00	Proyecto	1	El avance NO es posible medirlo puesto que es necesario esperar hasta la entrega de reportes finales
Zjon Ngoe	25/05/2018	Mejorar la alimentación de familias indígenas de San Pedro Amuzgo mediante la incrementación en la disponibilidad de huevo y carne con el establecimiento de unidades de producción de aves de postura.	\$250,000.00	\$250,000.00	Proyecto	1	El avance NO es posible medirlo puesto que es necesario esperar hasta la entrega de reportes finales
Ñuu Nuva Nana Ñuu, Mixteca Madre Tierra	27/06/2018	Contribuir en el mejoramiento económico y la calidad de vida de mujeres jefas de familia de la localidad de San Felipe de Jesús Pueblo Viejo del Municipio de Santa María Yucuhiti, Oaxaca, para fortalecer el sustento alimenticio y el ingreso familiar a través de la instalación de granjas avícolas y talleres capacitaciones.	\$250,000.00	\$250,000.00	Proyecto	1	El avance NO es posible medirlo puesto que es necesario esperar hasta la entrega de reportes finales
Nute Yuvi Su'U	25/05/2018	Instalación de un invernadero de 378 m2 para la producción de hortalizas utilizando técnicas de agricultura orgánica, para generar empleo a mujeres migrantes indígenas e impulsar el desarrollo productivo y económico de la Comunidad de Zaragoza (San José) perteneciente al Municipio de Santa María Yucuhiti, Estado de Oaxaca.	\$247,900.00	\$247,900.00	Proyecto	1	El avance NO es posible medirlo puesto que es necesario esperar hasta la entrega de reportes finales
Fundación Comunitaria Mixteca	21/06/2018	Mejorar la alimentación de 30 familias de escasos recursos de dos comunidades indígenas mixtecas mediante el incremento de la disponibilidad de alimentos protectores, el aprovechamiento sustentable del agua y el establecimiento de huertos familiares de traspatio.	\$300,000.00	\$300,000.00	Proyecto	1	El avance NO es posible medirlo puesto que es necesario esperar hasta la entrega de reportes finales

## ANEXO 3. CONVENIOS FORMALIZADOS CON ORGANIZACIONES DE LA SOCIEDAD CIVIL

Nombre de la OSC y entidad federativa de su ubicación	Fecha de Formalización del Convenio	Objetivos del Convenio	Monto Federal Aprobado del Convenio (pesos)	Monto Federal Ejercido del Convenio al 31 de diciembre de 2018 (pesos)	Metas del Convenio		
					Unidad de Medida	Cantidad	Alcanzadas al 31 de diciembre
DECRIS	25/05/2018	Mejorar la seguridad alimentaria de personas en situación de vulnerabilidad mediante el establecimiento de granjas integrales para la producción de alimentos en localidades de Oaxaca.	\$300,000.00	\$300,000.00	Proyecto	1	El avance NO es posible medirlo puesto que es necesario esperar hasta la entrega de reportes finales
DECRIS	05/06/2018	Mejorar la alimentación de jóvenes del municipio de San Miguel el Grande mediante el establecimiento de huertos de traspatio (microtuneles) y el aprovechamiento sustentable del agua, para la producción de hortalizas.	\$150,000.00	\$150,000.00	Proyecto	1	El avance NO es posible medirlo puesto que es necesario esperar hasta la entrega de reportes finales
Promotores del Bienestar Integral Yucucha'a	09/03/2018	Mejorar la calidad de vida de 20 familias indígenas de San Simón Zahuatlán Oaxaca, a través de la instalación de letrinas secas, uso de agua potabilizada y capacitación en salud pública a nivel preventivo.	\$250,000.00	\$250,000.00	Proyecto	1	El avance NO es posible medirlo puesto que es necesario esperar hasta la entrega de reportes finales
Juntos por una Comunidad Libre de Adicciones y Enfermedades	27/06/2018	Mejorar la nutrición de las jefas de familia de Ixpantepec Nieves, a través de la producción de huevo y carne de gallina de traspatio para alimentarse y tener una mejor calidad de vida.	\$295,500.00	\$295,500.00	Proyecto	1	El avance NO es posible medirlo puesto que es necesario esperar hasta la entrega de reportes finales
Lazos de Ayuda y Desarrollo Comunitario	27/06/2018	Contribuir a mejorar la alimentación de mujeres mixes de la localidad de San Pedro y San Pablo Ayutla Mixe a través de la instalación de módulos para gallinas de doble propósito para producción de huevo y carne que serán destinados al autoconsumo.	\$250,000.00	\$250,000.00	Proyecto	1	El avance NO es posible medirlo puesto que es necesario esperar hasta la entrega de reportes finales
Tejiendo Sueños Comunitarios Jorey	25/05/2018	Mejorar la alimentación de 24 familias de Benito Juárez, incorporando alimentos reguladores a su dieta, producidos agroecológicamente en huertos familiares de traspatio.	\$250,000.00	\$250,000.00	Proyecto	1	El avance NO es posible medirlo puesto que es necesario esperar hasta la entrega de reportes finales
Iniciativas para el Desarrollo de Una Economía Alternativa y Solidaria	12/03/2018	Contribuir a la autonomía de las mujeres a través de la sensibilización, la formación y la creación de narrativas audiovisuales con perspectiva de género en comunidades de Valles Centrales.	\$192,300.00	\$192,300.00	Proyecto	1	El avance NO es posible medirlo puesto que es necesario esperar hasta la entrega de reportes finales
Cuidando Ángeles	27/06/2018	Proporcionar rehabilitación integral a las personas con Parálisis Cerebral de los Municipios de Oaxaca, Reyes Etla, Magdalena Teitipac, San Antonio de la Cal, San Bartolo Coyotepec, San Jerónimo Taviche, Santa Cruz Xoxoxotlan y Ocotlan de Morelos, a través del Servicio de Guardería y visitas	\$215,100.00	\$215,100.00	Proyecto	1	El avance NO es posible medirlo puesto que es necesario esperar hasta la entrega de reportes finales



## ANEXO 3. CONVENIOS FORMALIZADOS CON ORGANIZACIONES DE LA SOCIEDAD CIVIL

Nombre de la OSC y entidad federativa de su ubicación	Fecha de Formalización del Convenio	Objetivos del Convenio	Monto Federal Aprobado del Convenio (pesos)	Monto Federal Ejercido del Convenio al 31 de diciembre de 2018 (pesos)	Metas del Convenio		
					Unidad de Medida	Cantidad	Alcanzadas al 31 de diciembre
		domiciliarias.					
AFODEPO	27/06/2018	Contribuir a mejorar la alimentación y generación de ingresos económicos de 35 mujeres amas de casa mediante la instalación de granjas avícolas con pollas de doble propósito en el municipio de San Pedro Taviche.	\$230,000.00	\$230,000.00	Proyecto	1	El avance NO es posible medirlo puesto que es necesario esperar hasta la entrega de reportes finales
Supera Capacitación y Desarrollo	27/06/2018	Promover el respeto a los derechos y participación de los hombres y mujeres del Municipio de Villa Chilapa de Díaz a fin de disminuir las brechas y violencia de género a través de actividades que fortalezcan sus habilidades, capacidades, empoderamiento e inclusión social.	\$150,000.00	\$150,000.00	Proyecto	1	El avance NO es posible medirlo puesto que es necesario esperar hasta la entrega de reportes finales
Fundación de Proyectos Estratégicos para los Pueblos Indígenas de Oaxaca	25/05/2018	Contribuir en la generación de alimentos de calidad nutricional para mejorar la canasta básica de alimentación y disminuir los índices de desnutrición existentes de las jefas de familia e integrantes de esta, en la comunidad de la Compañía, Oaxaca, implementando granjas integrales ecológicas con sistemas de captación de agua de lluvia para la producción de mojarra, hortalizas, huevo y carne con gallinas criollas, hongo seta y manejo de lombricomposta.	\$300,000.00	\$300,000.00	Proyecto	1	El avance NO es posible medirlo puesto que es necesario esperar hasta la entrega de reportes finales
Unión de Profesionistas y Comunidades por el Desarrollo Productivo y la Cohesión Social de México	27/06/2018	Mejorar la nutrición en la localidad de El Chamizal, Santa Cruz Itundujia, de las jefas de familia en situación de pobreza mediante la producción de hortalizas de traspatio con enfoque de equidad de género y talleres de Educación nutricional y financiera.	\$196,750.00	\$196,750.00	Proyecto	1	El avance NO es posible medirlo puesto que es necesario esperar hasta la entrega de reportes finales

## ANEXO 3. CONVENIOS FORMALIZADOS CON ORGANIZACIONES DE LA SOCIEDAD CIVIL

Nombre de la OSC y entidad federativa de su ubicación	Fecha de Formalización del Convenio	Objetivos del Convenio	Monto Federal Aprobado del Convenio (pesos)	Monto Federal Ejercido del Convenio al 31 de diciembre de 2018 (pesos)	Metas del Convenio		
					Unidad de Medida	Cantidad	Alcanzadas al 31 de diciembre
Psicología con Enfoque Humano Carriedo Olmedo	23/07/2018	Consolidar un ambiente familiar y de apoyo escolar favorable para garantizar una mejoría en el desarrollo educativo y familiar de la comunidad, a partir de la creación y adecuación de un espacio recreativo (biblioteca-ludoteca) y la impartición de talleres de orientación psicológica y psicopedagógica a niñas, niños, madres y padres de familia, de la localidad de San Mateo Macuilxóchitl de Artigas Carranza	\$175,020.00	\$175,020.00	Proyecto	1	El avance NO es posible medirlo puesto que es necesario esperar hasta la entrega de reportes finales
Grupo Mesófilo	25/05/2018	Fortalecer la seguridad alimentaria para mejorar la nutrición y la salud familiar, mediante la capacitación en la conservación y consumo de frutos nativos a cincuenta familias de San Lucas Quiavini, Tlacolula, Oaxaca.	\$237,400.00	\$237,400.00	Proyecto	1	El avance NO es posible medirlo puesto que es necesario esperar hasta la entrega de reportes finales
Lubizha, Centro de Intercambio de Experiencias para el Desarrollo Sustentable	25/05/2018	Impulsar la recuperación de las semillas nativas del maíz y frijol con campesinas y campesinos de comunidades de la región de Valles Centrales de Oaxaca, a través de la transferencia de tecnologías agroecológicas por medio del método de escuela de campo y la conformación de un grupo de promotores – replicadores como una estrategia de desarrollo integral y sustentable.	\$295,200.00	\$295,200.00	Proyecto	1	El avance NO es posible medirlo puesto que es necesario esperar hasta la entrega de reportes finales
Platinno Plataforma de Innovación y Desarrollo de Iniciativas Locales	13/03/2018	Mejorar las condiciones de vida de 35 personas vulnerables ante situaciones de pobreza y migración de la Comunidad de San Mateo Sosola, Oaxaca por medio de la potenciación del desarrollo productivo local, con el establecimiento de macrotúneles para el cultivo de fresa, chile de agua y de hortalizas orgánicas diversificadas.	\$300,000.00	\$300,000.00	Proyecto	1	El avance NO es posible medirlo puesto que es necesario esperar hasta la entrega de reportes finales
Acciones y Voces del Campo	27/06/2018	Fortalecer la seguridad alimentaria de 40 mujeres, en la unión san Felipe Tejalapam; a través de la producción de hortalizas de traspatio de uso tradicional.	\$164,500.00	\$164,500.00	Proyecto	1	El avance NO es posible medirlo puesto que es necesario esperar hasta la entrega de reportes finales
Acciones Unidas para el Desarrollo Integral de los Pueblos Indígenas AUDIPI	02/03/2018	Fortalecer y desarrollar de capacidades y habilidades de emprendimiento y liderazgo en jóvenes del municipio de San Luis Amatlán mediante la implementación de diversas estrategias de formación inclusivas que permita idear o crear sus propias	\$243,500.00	\$243,500.00	Proyecto	1	El avance NO es posible medirlo puesto que es necesario esperar hasta la entrega de reportes finales

## ANEXO 3. CONVENIOS FORMALIZADOS CON ORGANIZACIONES DE LA SOCIEDAD CIVIL

Nombre de la OSC y entidad federativa de su ubicación	Fecha de Formalización del Convenio	Objetivos del Convenio	Monto Federal Aprobado del Convenio (pesos)	Monto Federal Ejercido del Convenio al 31 de diciembre de 2018 (pesos)	Metas del Convenio		
					Unidad de Medida	Cantidad	Alcanzadas al 31 de diciembre
		ideas de negocio que contribuyan en su economía familiar y la de su comunidad.					
Jóvenes Transformadores, Oaxaca, Grande	22/06/2018	Aumentar la disponibilidad de agua mediante la construcción de tanques de concreto armado para el almacenamiento de agua de lluvia para el cultivo de hortalizas en beneficio de mujeres indígenas de la Localidad de Guadalupe, Santa María Yosoyúa.	\$249,500.00	\$249,500.00	Proyecto	1	El avance NO es posible medirlo puesto que es necesario esperar hasta la entrega de reportes finales
Jóvenes Transformadores, Oaxaca, Grande	05/06/2018	Establecer módulos de macro túneles para el cultivo hortícola y de esta manera incrementar la disponibilidad de alimentos frescos y generar recursos económicos mediante la venta de hortalizas con 25 jóvenes indígenas del Municipio de Magdalena Peñasco.	\$149,950.00	\$149,950.00	Proyecto	1	El avance NO es posible medirlo puesto que es necesario esperar hasta la entrega de reportes finales
Apoyo al Desarrollo Integral Comunitario Cencalli	21/06/2018	Mejorar las condiciones de vida (nutricional y económico) de 20 jóvenes indígenas de escasos recursos mediante el establecimiento de un Centro integral sustentable para la producción de conejo, hongo seta, hortalizas y vermicomposteo en Lázaro Cardenas, Coicoyan de las Flores, Oaxaca.	\$233,900.00	\$233,900.00	Proyecto	1	El avance NO es posible medirlo puesto que es necesario esperar hasta la entrega de reportes finales
Empoderamiento Glocal	25/05/2018	Mejorar la calidad alimentaria de 18 mujeres indígenas Mixes a través de la construcción de granjas de gallinas ponedoras, para la producción de huevo y carne con alto valor nutricional, en la localidad de El paraíso, San Pedro y San Pablo Ayutla Mixe.	\$300,000.00	\$300,000.00	Proyecto	1	El avance NO es posible medirlo puesto que es necesario esperar hasta la entrega de reportes finales
Cultivando y Tejiendo Ideas	25/05/2018	Mejorar la calidad alimentaria de 15 mujeres indígenas mixes a través de la implementación de granjas integrales sustentables de traspatio para la producción de huevo, carne y hortalizas para autoconsumo, en la localidad de El portillo Matagallinas, San Pedro y San Pablo Ayutla.	\$250,000.00	\$250,000.00	Proyecto	1	El avance NO es posible medirlo puesto que es necesario esperar hasta la entrega de reportes finales

## ANEXO 3. CONVENIOS FORMALIZADOS CON ORGANIZACIONES DE LA SOCIEDAD CIVIL

Nombre de la OSC y entidad federativa de su ubicación	Fecha de Formalización del Convenio	Objetivos del Convenio	Monto Federal Aprobado del Convenio (pesos)	Monto Federal Ejercido del Convenio al 31 de diciembre de 2018 (pesos)	Metas del Convenio		
					Unidad de Medida	Cantidad	Alcanzadas al 31 de diciembre
Movimiento Integrador de Desarrollo Sustentable	27/06/2018	Incrementar la disponibilidad de agua, mediante la construcción de tanques de concreto armado para la captación de 10000 litros de agua pluvial y su aprovechamiento en el cultivo de hortalizas para autoconsumo de mujeres campesinas de escasos recursos de la Localidad de la Corona, Municipio de Tlaxiaco.	\$190,000.00	\$190,000.00	Proyecto	1	El avance NO es posible medirlo puesto que es necesario esperar hasta la entrega de reportes finales
Jóvenes Naltepeu	25/06/2018	Contribuir en la alimentación de las mujeres indígenas y sus familias en el Municipio de San Agustín Tlacotepec mediante la incidencia en el aumento de la disponibilidad de alimentos frescos con el establecimiento de cultivos hortícolas en módulos de macro túneles.	\$209,000.00	\$209,000.00	Proyecto	1	El avance NO es posible medirlo puesto que es necesario esperar hasta la entrega de reportes finales
Acciones Integrales para la Sustentabilidad y Erradicación de la Pobreza	27/06/2018	Contribuir a mejorar la alimentación de jefas y jefes de familia de escasos recursos de Santa María Peñoles mediante el aprovechamiento sustentable del agua a través de cisternas de ferrocemento para el cultivo de hortalizas en huertos de traspatio familiar instalados	\$221,250.00	\$221,250.00	Proyecto	1	El avance NO es posible medirlo puesto que es necesario esperar hasta la entrega de reportes finales
Juventud por Oaxaca	25/05/2018	Incrementar la disponibilidad de alimentos ricos en proteína mediante el establecimiento de 28 módulos de traspatio para la producción de huevo carne y así mejorar la alimentación de 28 familias	\$249,800.00	\$249,800.00	Proyecto	1	El avance NO es posible medirlo puesto que es necesario esperar hasta la entrega de reportes finales
Avanza Acción Solidaria	28/05/2018	Incidir en la disminución de la pérdida de granos por incidencia de plagas en beneficio de productores indígenas de la comunidad de Cieneguilla, San Juan Quiahije, Oaxaca, mediante la implementación de ecotecias para el almacenamiento de maíz grano de autoconsumo y la entrega de silos metálicos.	\$245,900.00	\$245,900.00	Proyecto	1	El avance NO es posible medirlo puesto que es necesario esperar hasta la entrega de reportes finales
Juntos por el Agro Oaxaqueño JAO	25/05/2018	Mejorar y Ampliar la producción de alimentos orgánicos de calidad todo el año por medio de macrotuneles ayudando a reducir el índice de desnutrición.	\$249,900.00	\$249,900.00	Proyecto	1	El avance NO es posible medirlo puesto que es necesario esperar hasta la entrega de reportes finales
Propuesta Integral para la Sustentabilidad	25/05/2018	Incidir en el acceso sustentable al agua con familias de la localidad de Santa Catarina Quiané, mediante la reconstrucción de una visión integral en el manejo de cuenca con un fortalecimiento del trabajo	\$172,100.00	\$172,100.00	Proyecto	1	El avance NO es posible medirlo puesto que es necesario esperar hasta la entrega de reportes finales

## ANEXO 3. CONVENIOS FORMALIZADOS CON ORGANIZACIONES DE LA SOCIEDAD CIVIL

Nombre de la OSC y entidad federativa de su ubicación	Fecha de Formalización del Convenio	Objetivos del Convenio	Monto Federal Aprobado del Convenio (pesos)	Monto Federal Ejercido del Convenio al 31 de diciembre de 2018 (pesos)	Metas del Convenio		
					Unidad de Medida	Cantidad	Alcanzadas al 31 de diciembre
		organizativo y de gestión comunitaria.					
Instituto Oaxaqueño de Oficios y Manejo Sustentable de los Recursos Naturales	25/05/2018	Contribuir a mejorar la alimentación y economía de 48 beneficiarios, mediante talleres de capacitación para la elaboración de productos de frutas tropicales de temporada, en las comunidades de la Soledad, el Venado, Agua Zarca y Río Grande del municipio de Villa de Tututepec, Juquila, Oaxaca.	\$289,700.00	\$289,700.00	Proyecto	1	El avance NO es posible medirlo puesto que es necesario esperar hasta la entrega de reportes finales
Bredelyg Esperanza Costeña	21/06/2018	Apoyar en la mejora alimentaria y la fuente proteica de hombres y mujeres de la localidad de Bajos de chila Oaxaca, a través del fortalecimiento del sistema de producción de Aves de traspatio para la obtención de huevo y carne para consumo, mediante la instalación de jaulas avícolas semitecnificadas.	\$242,400.00	\$242,400.00	Proyecto	1	El avance NO es posible medirlo puesto que es necesario esperar hasta la entrega de reportes finales
Asociación de Charros la Paz manteniendo las Costumbres del Pueblo	25/05/2018	Contribuir en la mejora alimentaria de 20 jefas de familia en situación de vulnerabilidad de la localidad de Bajos de Chila, mediante la implementación de granjas avícolas de traspatio para la producción de carne y huevo de gallina para su consumo diario.	\$199,400.00	\$199,400.00	Proyecto	1	El avance NO es posible medirlo puesto que es necesario esperar hasta la entrega de reportes finales
Quiero Aprender por una Vida Digna	19/07/2018	Generar capacidades y conocimientos de miembros de Quiero Aprender por una Vida Digna, A.C. a través del equipamiento tecnológico y la impartición de sesiones de capacitación para mejorar nuestras capacidades, conocimientos y método de intervención de la organización aumentando nuestra capacidad instalada, tecnológica que nos permita mejorar la gestión, la oferta y la administración, profesionalizando de manera integral a la organización.	\$39,270.00	\$39,270.00	Proyecto	1	El avance NO es posible medirlo puesto que es necesario esperar hasta la entrega de reportes finales
Impulsora del Desarrollo de Comunidades Vulnerables	03/07/2018	Contribuir con el fortalecimiento del desarrollo humano y social de personas en situación de vulnerabilidad de la localidad de Santa Ana Xalmimilulco municipio de Huejotzingo, Puebla mediante la implementación de un taller comunitario de elaboración de artesanía de palma y manta, que	\$149,985.00	\$149,985.00	Proyecto	1	El avance NO es posible medirlo puesto que es necesario esperar hasta la entrega de reportes finales

## ANEXO 3. CONVENIOS FORMALIZADOS CON ORGANIZACIONES DE LA SOCIEDAD CIVIL

Nombre de la OSC y entidad federativa de su ubicación	Fecha de Formalización del Convenio	Objetivos del Convenio	Monto Federal Aprobado del Convenio (pesos)	Monto Federal Ejercido del Convenio al 31 de diciembre de 2018 (pesos)	Metas del Convenio		
					Unidad de Medida	Cantidad	Alcanzadas al 31 de diciembre
		les permita rescatar tradiciones y saberes.					
Ciudadanos por Puebla	06/03/2018	Coadyuvando con la seguridad alimentaria de 200 personas de manera directa a través de la construcción integral de 2 estanques de geomembrana para captación de agua de 6 metros de diámetro y 1.20 metros de altura cada uno y capacitación para la producción de mojarra tilapia, en la comunidad de San Antonio Mihucan del Municipio de Coronango Puebla, contribuyendo además al combate a la desnutrición infantil. Proyecto de continuidad CS-09-F-IS-267-17 .	\$300,000.00	\$300,000.00	Proyecto	1	El avance NO es posible medirlo puesto que es necesario esperar hasta la entrega de reportes finales
Roguiva	03/07/2018	Contribuir al desarrollo integral sustentable con participación comunitaria de familias de los municipios de Tochtepec y Xochitlán Todos Santos, estado de Puebla, recuperando los saberes y tradiciones de la mixteca poblana para agregar valor a sus productos y lograr un desarrollo local sustentable, que les genere ingresos y/o empleos.	\$125,000.00	\$125,000.00	Proyecto	1	El avance NO es posible medirlo puesto que es necesario esperar hasta la entrega de reportes finales
Centro Especial De Reahabilitacion y Aprendizaje CERA Puebla 2000	12/03/2018	Restaurar las funciones de la comunicación oral entre niños(as) con discapacidad severa mediante el apoyo de ayudas tecnológicas (hardware y software) a fin de contribuir a que los beneficiarios(as) accedan y ejerzan de modo efectivo su derecho a la Educación.	\$114,800.00	\$114,800.00	Proyecto	1	El avance NO es posible medirlo puesto que es necesario esperar hasta la entrega de reportes finales
Colectivo Emprendiendo para Crecer Juntos	22/03/2018	Fortalecer el empoderamiento humano y económico de jóvenes indígenas de los municipios de Zihuateutla y Jopala del estado de Puebla a través de su capacitación en tres oficios no estereotipados, elaboración y re direccionamiento de sus planes de vida y la promoción del autoempleo mejorando la calidad de vida de los jóvenes participantes.	\$211,800.00	\$211,800.00	Proyecto	1	El avance NO es posible medirlo puesto que es necesario esperar hasta la entrega de reportes finales

## ANEXO 3. CONVENIOS FORMALIZADOS CON ORGANIZACIONES DE LA SOCIEDAD CIVIL

Nombre de la OSC y entidad federativa de su ubicación	Fecha de Formalización del Convenio	Objetivos del Convenio	Monto Federal Aprobado del Convenio (pesos)	Monto Federal Ejercido del Convenio al 31 de diciembre de 2018 (pesos)	Metas del Convenio		
					Unidad de Medida	Cantidad	Alcanzadas al 31 de diciembre
Resilencia Social	07/06/2018	Fortalecer el empoderamiento humano y económico de jóvenes de dos colonias marginadas del municipio de Puebla a través de su capacitación en tres oficios no estereotipados, elaboración y re direccionamiento de sus planes de vida y la promoción del autoempleo.	\$299,300.00	\$299,300.00	Proyecto	1	El avance NO es posible medirlo puesto que es necesario esperar hasta la entrega de reportes finales
Una Nueva Esperanza	03/07/2018	Aumentar el estado de salud del niño y joven con cáncer en el estado de Puebla, mediante el control y tratamiento de su enfermedad así como el abastecimiento de medicamentos.	\$125,000.00	\$125,000.00	Proyecto	1	El avance NO es posible medirlo puesto que es necesario esperar hasta la entrega de reportes finales
Frente Revolucionario de Campesinos y Trabajadores de México Federación Puebla	22/06/2018	Fomentar la generación de alimentos, para el autoconsumo y la comercialización, mediante del desarrollo de las capacidades y acceso a los recursos, para el manejo de unidades de producción comunitaria de lácteos, así mejorar la calidad de vida de las mujeres y hombres beneficiarios, de las comunidades de Santa María Xonacatepec y San Miguel Espejo, Puebla.	\$300,000.00	\$300,000.00	Proyecto	1	El avance NO es posible medirlo puesto que es necesario esperar hasta la entrega de reportes finales
Casa de Apapacho	03/07/2018	Generar autoempleos amigables con el ambiente para la mejora económica de personas en situación vulnerable del municipio de Puebla, a través de la habilitación de un espacio físico para la recolección y trituración de pañales desechables para la generación de composta y la producción y comercialización de champiñones y setas.	\$108,868.00	\$108,868.00	Proyecto	1	El avance NO es posible medirlo puesto que es necesario esperar hasta la entrega de reportes finales
Principios y Aplicaciones de la Asistencia Social	25/06/2018	Fortalecer a las cuidadoras primarias para su inclusión social mediante asistencia a la salud, alimentación, fortalecimiento de los derechos humanos, en ex Hacienda de Chapulco en la ciudad de Puebla.	\$273,200.00	\$273,200.00	Proyecto	1	El avance NO es posible medirlo puesto que es necesario esperar hasta la entrega de reportes finales
Un Buen Grupo de Amigos	03/07/2018	Contribuir con la mejora en salud bucal de personas en situación vulnerable de los municipios de Izúcar de Matamoros, Atlixco y Tehuiztzingo a través del acercamiento de servicios médicos dentales y preventivos.	\$104,715.00	\$104,715.00	Proyecto	1	El avance NO es posible medirlo puesto que es necesario esperar hasta la entrega de reportes finales

## ANEXO 3. CONVENIOS FORMALIZADOS CON ORGANIZACIONES DE LA SOCIEDAD CIVIL

Nombre de la OSC y entidad federativa de su ubicación	Fecha de Formalización del Convenio	Objetivos del Convenio	Monto Federal Aprobado del Convenio (pesos)	Monto Federal Ejercido del Convenio al 31 de diciembre de 2018 (pesos)	Metas del Convenio		
					Unidad de Medida	Cantidad	Alcanzadas al 31 de diciembre
Grupo de Trabajo para el Desarrollo de la Niñez	26/06/2018	Mejorar la Nutrición de los Niños y Niñas indígenas Popolocas de 5 Escuelas Primarias en el municipio de Tlacotepec de Benito Juárez, Puebla a través de la capacitación en la elaboración de desayunos escolares nutritivos, equipamiento de sus comedores escolares, tecnificación y reactivación de huertos escolares para obtener alimentos nutritivos y balanceados en los desayunos escolares.	\$297,500.00	\$297,500.00	Proyecto	1	El avance NO es posible medirlo puesto que es necesario esperar hasta la entrega de reportes finales
Red Binacional de Mujeres Artesanas Niu Matat Napawika	25/05/2018	Dar continuidad el programa de Capacitación y acompañamiento del Centro de Desarrollo Artesanal que contribuya al empoderamiento de 60 mujeres artesanas indígenas de los municipios de San Andrés Larrainzar, San Juan Chamula, Aldama y Zinacantan de los Altos de Chiapas, a través de talleres en temas de: reflexión y análisis de roles de género, desarrollo de habilidades empresariales y mejora de sus procesos productivos.	\$291,000.00	\$291,000.00	Proyecto	1	El avance NO es posible medirlo puesto que es necesario esperar hasta la entrega de reportes finales
Espacio de Desarrollo Integral ESPAVO	03/07/2018	Contribuir a la mejora de la calidad de vida de personas vulnerables del municipio de Puebla, a través de consultas psicológicas, talleres, charlas y grupos de auto apoyo fomentando la equidad de género y el incremento de su autoestima.	\$46,342.00	\$46,342.00	Proyecto	1	El avance NO es posible medirlo puesto que es necesario esperar hasta la entrega de reportes finales
Alma y Fuerza Trabajando para Ti	03/07/2018	Empoderar económicamente y prevenir la violencia de género en mujeres en situación de vulnerabilidad del municipio de Puebla, disminuyendo pérdidas y desperdicio de frutas y verduras, a través del desarrollo de capacidades en elaboración de mermeladas y conservas, repostería fina y panadería para la comercialización de sus productos elaborados.	\$124,970.00	\$124,970.00	Proyecto	1	El avance NO es posible medirlo puesto que es necesario esperar hasta la entrega de reportes finales
Distriayuda	03/07/2018	Contribuir con la reducción de cardiopatías de personas con afecciones cardíacas del municipio de Tlatlauquitepec, a través del equipamiento de un aula de telemedicina para brindar servicios de asistencia médica especializada a través de un monitoreo constante.	\$92,500.00	\$92,500.00	Proyecto	1	El avance NO es posible medirlo puesto que es necesario esperar hasta la entrega de reportes finales



## ANEXO 3. CONVENIOS FORMALIZADOS CON ORGANIZACIONES DE LA SOCIEDAD CIVIL

Nombre de la OSC y entidad federativa de su ubicación	Fecha de Formalización del Convenio	Objetivos del Convenio	Monto Federal Aprobado del Convenio (pesos)	Monto Federal Ejercido del Convenio al 31 de diciembre de 2018 (pesos)	Metas del Convenio		
					Unidad de Medida	Cantidad	Alcanzadas al 31 de diciembre
Fundación de Asistencia Nacional Gracias por Vivir	03/07/2018	Fomentar el desarrollo económico de mujeres vulnerables de la colonia Granjas Puebla, mediante la enseñanza cultural y artesanal de la preservación de plantas aromáticas para la elaboración productos artesanales, promoviendo el desarrollo local sustentable.	\$134,280.00	\$134,280.00	Proyecto	1	El avance NO es posible medirlo puesto que es necesario esperar hasta la entrega de reportes finales
APAPPO de Puebla	02/07/2018	Mejorar la salud de personas con problemas oncohematológicos de la zona Mixteca Poblana, Sierra Norte y región Centro del estado de Puebla, a través de la creación de un banco de sangre en las instalaciones de APAPPO de Puebla, A.C. para transfusiones y aféresis.	\$100,000.00	\$100,000.00	Proyecto	1	El avance NO es posible medirlo puesto que es necesario esperar hasta la entrega de reportes finales
Fundación Athziri	03/07/2018	Mejorar la calidad de vida de personas en situación de pobreza a través de la rehabilitación de viviendas sustentables con la participación comunitaria en Zihuatehuitla Puebla, mejorando techos, muros, pisos, y otorgando recolectores pluviales.	\$118,175.00	\$118,175.00	Proyecto	1	El avance NO es posible medirlo puesto que es necesario esperar hasta la entrega de reportes finales
Fundación Bioma	03/07/2018	Contribuir a la mejora económica de mujeres campesinas y artesanas de San Miguel Acuexcomac, a través de la transformación y empaque para el rescate del mole artesanal poblano y así favorecer el desarrollo local sustentable.	\$118,000.00	\$118,000.00	Proyecto	1	El avance NO es posible medirlo puesto que es necesario esperar hasta la entrega de reportes finales
Vínculos de Apoyo para Lograr la Recuperación Autista en Puebla	12/03/2018	Contribuir al fortalecimiento de niñas, niños y jóvenes del Municipio de Puebla que se encuentra dentro del TEA a través de la implementación del taller de cómputo, mediante la adquisición de equipo multimedia, para el programa audio, táctico y visual, con programas que estimularán su desarrollo y aprendizaje para que puedan tener una inclusión en la sociedad.	\$173,400.00	\$173,400.00	Proyecto	1	El avance NO es posible medirlo puesto que es necesario esperar hasta la entrega de reportes finales
Enlace Ciudadano en Movimiento	03/07/2018	Fortalecer la seguridad alimentaria, económica, inclusión social y empoderamiento de mujeres jefas de familia de la localidad de San Andrés Azumiatla Puebla a través del establecimiento de huertos familiares y una granja ovina comunitaria para producción, crianza autoconsumo y venta.	\$147,340.00	\$147,340.00	Proyecto	1	El avance NO es posible medirlo puesto que es necesario esperar hasta la entrega de reportes finales

## ANEXO 3. CONVENIOS FORMALIZADOS CON ORGANIZACIONES DE LA SOCIEDAD CIVIL

Nombre de la OSC y entidad federativa de su ubicación	Fecha de Formalización del Convenio	Objetivos del Convenio	Monto Federal Aprobado del Convenio (pesos)	Monto Federal Ejercido del Convenio al 31 de diciembre de 2018 (pesos)	Metas del Convenio		
					Unidad de Medida	Cantidad	Alcanzadas al 31 de diciembre
Jóvenes Desarrollando Mentes Productivas	03/07/2018	Contribuir a la disminución de la inequidad en el acceso de desarrollo integral y productivo de personas indígenas de la Junta Auxiliar Xitlama, Zoquitlán, Puebla; a través de la generación de capacidades en el área de panadería, informática y diseño de páginas web, y brindar herramientas necesarias para la organización y administración empresarial, que les ayude con la operación de iniciativas de autoempleo local, y les facilite la integración a empleos dignos a nivel regional, para mejorar su economía familiar y local.	\$89,800.00	\$89,800.00	Proyecto	1	El avance NO es posible medirlo puesto que es necesario esperar hasta la entrega de reportes finales
Organización de Mujeres del Progreso y Bienestar de la familia Poblana	03/07/2018	Impulsar la creación de fuentes de trabajo e ingreso económico de personas náhuatl de Zoquitlán, Pue; a través del desarrollo y fortalecimiento de capacidades organizativas, técnicas y comerciales para la instalación y operación de granja porcina con biodigestor sustentables y rentables.	\$71,452.00	\$71,452.00	Proyecto	1	El avance NO es posible medirlo puesto que es necesario esperar hasta la entrega de reportes finales
Ilumina mi Vida	03/07/2018	Generar capacidades de miembros de la Organización Ilumina mi Vida, en el municipio de Puebla para la utilización de energías renovables que en un futuro inmediato contribuyan con la reducción de gastos durante la rehabilitación con hidromasaje de niños y jóvenes con discapacidad y está se brinde cada día con técnicas mejoradas.	\$149,255.00	\$149,255.00	Proyecto	1	El avance NO es posible medirlo puesto que es necesario esperar hasta la entrega de reportes finales
Azucenas de San Isidro Reynosa	03/07/2018	Mejorar la calidad de vida de personas adultas mayores del municipio de Tepanco de López, brindando asistencia médica, suministro de medicamentos y la habilitación de un espacio para la enseñanza en preparación de alimentos y repostería, como medio de terapias ocupacionales fomentando el ejercicio de sus derechos humanos en un ambiente de equidad de género.	\$113,225.00	\$113,225.00	Proyecto	1	El avance NO es posible medirlo puesto que es necesario esperar hasta la entrega de reportes finales
Asociación Cultural, Recreativa y Educativa para Sordos de Puebla	03/07/2018	Contribuir con la mejora de la calidad de vida de personas sordomudas y sus familiares del municipio de Puebla, a través de la entrega de una comida completa de lunes a viernes, así como la continua alfabetización mediante cursos de primaria, alta, baja	\$125,000.00	\$125,000.00	Proyecto	1	El avance NO es posible medirlo puesto que es necesario esperar hasta la entrega de reportes finales

## ANEXO 3. CONVENIOS FORMALIZADOS CON ORGANIZACIONES DE LA SOCIEDAD CIVIL

Nombre de la OSC y entidad federativa de su ubicación	Fecha de Formalización del Convenio	Objetivos del Convenio	Monto Federal Aprobado del Convenio (pesos)	Monto Federal Ejercido del Convenio al 31 de diciembre de 2018 (pesos)	Metas del Convenio		
					Unidad de Medida	Cantidad	Alcanzadas al 31 de diciembre
		y secundaria en un ambiente equitativo e incluyente.					
Gente Pequeña	03/07/2018	Disminuir el índice de enfermedades visuales de estudiantes en situación vulnerable de Atlixco, Puebla; para mejorar la calidad de desarrollo educativo de los individuos a través la entrega de lentes graduados y pláticas de promoción a la salud visual en un ambiente de inclusión para los estudiantes.	\$124,758.00	\$124,758.00	Proyecto	1	El avance NO es posible medirlo puesto que es necesario esperar hasta la entrega de reportes finales
FIGOGIL	25/05/2018	Contribuir al Fortalecimiento de 2 Cooperativas integradas por 10 familias ovinocultoras en las comunidades de Ometépetl y Zontecomapan en la Sierra Norte de Puebla para incrementar sus ingresos a través del incremento de habilidades y capacidades en el manejo de enfermedades y planes de alimentación de ovinos; el mejoramiento de sus corrales con infraestructura adecuada, capacitación para el uso eficiente de los recursos (agua y forrajes) y aprovechamiento del abono como fertilizante.	\$298,000.00	\$298,000.00	Proyecto	1	El avance NO es posible medirlo puesto que es necesario esperar hasta la entrega de reportes finales
Formación Capac y Consultoría para el Desarrollo Rural	28/06/2018	Mejorar la producción, almacenamiento, transformación, calidad nutrimental y distribución de alimentos derivados del maíz mediante el aprovechamiento de los recursos locales, sus conocimientos tradicionales y las innovaciones pertinentes al contexto ambiental, social y económico de la comunidad.	\$283,700.00	\$283,700.00	Proyecto	1	El avance NO es posible medirlo puesto que es necesario esperar hasta la entrega de reportes finales
Red Nacional de Voluntariado por el Desarrollo Social	25/05/2018	Atender y prevenir la desnutrición infantil severa y moderada de niños y niñas de 8 comunidades indígenas de la Sierra Norte de Puebla, a través de la orientación médica-nutricional, la capacitación para la preparación y combinación de alimentos y la entrega de suplementos alimenticios en 8 escuelas primarias de los municipios de Cuautempan y Tetela de Ocampo, Puebla.	\$249,600.00	\$249,600.00	Proyecto	1	El avance NO es posible medirlo puesto que es necesario esperar hasta la entrega de reportes finales

## ANEXO 3. CONVENIOS FORMALIZADOS CON ORGANIZACIONES DE LA SOCIEDAD CIVIL

Nombre de la OSC y entidad federativa de su ubicación	Fecha de Formalización del Convenio	Objetivos del Convenio	Monto Federal Aprobado del Convenio (pesos)	Monto Federal Ejercido del Convenio al 31 de diciembre de 2018 (pesos)	Metas del Convenio		
					Unidad de Medida	Cantidad	Alcanzadas al 31 de diciembre
Vamos Juntos, Ten Confianza	03/07/2018	Contribuir con la mejora nutricional de niños y jóvenes del municipio de Tochimilco, Puebla, mediante un programa efectivo basado en el consumo de amaranto por sus propiedades alimenticias, generando capacidades y conocimientos para la preparación de alimentos con amaranto y a su vez llevar un diagnóstico nutricional de los beneficiarios; y así contribuir con la disminución de carencia alimentaria en la localidad.	\$122,000.00	\$122,000.00	Proyecto	1	El avance NO es posible medirlo puesto que es necesario esperar hasta la entrega de reportes finales
Chik Sasti Staku	03/07/2018	Contribuir al desarrollo integral sustentable con perspectiva de derechos humanos y equidad de género de personas con carencias culturales, sociales y económicas de los municipios de Molcaxac, Puebla y Tochtepec, adoptando tecnologías limpias y equipamiento ecológico de las viviendas (ecotecnias), mediante la instalación de potabilizadores de agua y capacitándolos en ecotecnias que eleven la seguridad y la calidad de vida de sus habitantes, fomentando la participación comunitaria y la cohesión social.	\$125,000.00	\$125,000.00	Proyecto	1	El avance NO es posible medirlo puesto que es necesario esperar hasta la entrega de reportes finales
Consejo para la Promoción y Publicidad del Café Mexicano	03/07/2018	Fortalecer la economía y mejorar la competitividad en el mercado de agricultores y productores de jengibre de Zihuateutla y Xicotepec, a través de la movilidad para la comercialización de su jengibre en fresco y deshidratado con la adquisición de un vehículo de carga.	\$140,000.00	\$140,000.00	Proyecto	1	El avance NO es posible medirlo puesto que es necesario esperar hasta la entrega de reportes finales
Tatokanij	03/07/2018	Favorecer las condiciones de la calidad de vida de campesinos indígenas mediante el mejoramiento de la infraestructura básica de la vivienda rural, así, como el equipamiento ecológico para reducir enfermedades respiratorias en la comunidad de Iczotitla, Naupan, Puebla.	\$116,715.00	\$116,715.00	Proyecto	1	El avance NO es posible medirlo puesto que es necesario esperar hasta la entrega de reportes finales

## ANEXO 3. CONVENIOS FORMALIZADOS CON ORGANIZACIONES DE LA SOCIEDAD CIVIL

Nombre de la OSC y entidad federativa de su ubicación	Fecha de Formalización del Convenio	Objetivos del Convenio	Monto Federal Aprobado del Convenio (pesos)	Monto Federal Ejercido del Convenio al 31 de diciembre de 2018 (pesos)	Metas del Convenio		
					Unidad de Medida	Cantidad	Alcanzadas al 31 de diciembre
Colectivo de Jóvenes Profesionistas Campesinos	25/05/2018	Fortalecer un proceso de desarrollo de capacidades y habilidades organizativas, productivas, administrativas y de comercialización para lograr consolidar el proyecto en una microempresa que ayude a potencializar el desarrollo económico generando oportunidades de autoempleo al incrementar la producción y engorda de tilapia, mediante la ampliación de módulos comunitarios con mujeres jefas de familias y hombres campesinos de escasos recursos de 2 comunidades del municipio de Pahuatlán, Puebla.	\$293,600.00	\$293,600.00	Proyecto	1	El avance NO es posible medirlo puesto que es necesario esperar hasta la entrega de reportes finales
Asociación Luchando por el Progreso del Mercado 5 de Mayo Planta Baja	03/07/2018	Contribuir con la mejora económica y condiciones de vida de mujeres comerciantes ambulantes de Huauchinango Puebla, a través de la habilitación de locales comerciales y generación de las capacidades necesarias para la comercialización de frutas y verduras, generando así fuentes de autoempleo permanente y desarrollo local sustentable.	\$150,000.00	\$150,000.00	Proyecto	1	El avance NO es posible medirlo puesto que es necesario esperar hasta la entrega de reportes finales
Fundación Aniela	03/07/2018	Mejorar las condiciones de vida de personas indígenas, jornaleras migrantes, pertenecientes al Municipio de Zihuateutla, Puebla a través del desarrollo de capacidades y habilidades para la generación de prototipos de vivienda autosustentable para la rehabilitación de viviendas.	\$150,000.00	\$150,000.00	Proyecto	1	El avance NO es posible medirlo puesto que es necesario esperar hasta la entrega de reportes finales
Fundación Hermanos Hernández Morales	03/07/2018	Mejorar la calidad de vida de familias en situación de pobreza extrema del Municipio de Xicotepac de Juárez, Puebla, a través de la generación de capacidades y habilidades en autoconstrucción para la rehabilitación de viviendas sustentables con muros de block, piso firme y techo, con materias primas de la región.	\$150,000.00	\$150,000.00	Proyecto	1	El avance NO es posible medirlo puesto que es necesario esperar hasta la entrega de reportes finales

## ANEXO 3. CONVENIOS FORMALIZADOS CON ORGANIZACIONES DE LA SOCIEDAD CIVIL

Nombre de la OSC y entidad federativa de su ubicación	Fecha de Formalización del Convenio	Objetivos del Convenio	Monto Federal Aprobado del Convenio (pesos)	Monto Federal Ejercido del Convenio al 31 de diciembre de 2018 (pesos)	Metas del Convenio		
					Unidad de Medida	Cantidad	Alcanzadas al 31 de diciembre
Fundación Solís López	03/07/2018	Empoderar de económicamente y socialmente a mujeres y hombres indígenas jefes de hogar pertenecientes a Piedras Negras Jalpan, Puebla; a través del equipamiento de un taller comunitario de pan tradicional típico de la región que será ofertado al turismo y personas en general, fomentando el rescate de los saberes y tradiciones de la región, creando una fuente de autoempleo permanente que les permitirá obtener un ingreso que les permita adquirir productos para su canasta básica y así mejorar sus condiciones de vida.	\$149,450.00	\$149,450.00	Proyecto	1	El avance NO es posible medirlo puesto que es necesario esperar hasta la entrega de reportes finales
Institución Quiérete	03/07/2018	Favorecer la inclusión de jóvenes en situación de calle a través de la generación de una fuente de autoempleo como terapia ocupacional -productiva, así como terapias psicológicas, que permitan la prevención de conflictos sociales y acciones delictivas, en Huauchinango Puebla.	\$97,700.00	\$97,700.00	Proyecto	1	El avance NO es posible medirlo puesto que es necesario esperar hasta la entrega de reportes finales
Fundación Sustine ET Abstine	03/07/2018	Mejorar las condiciones de vida de mujeres jefas de familia de la localidad de Cuamila municipio de Tlaola, Puebla, mediante la habilitación de una granja pecuaria para engorda y reproducción de cerdos, generando auto empleos permanentes que les permita generar ingresos económicos a través de la comercialización de carne en mercados y carnicerías locales.	\$124,764.00	\$124,764.00	Proyecto	1	El avance NO es posible medirlo puesto que es necesario esperar hasta la entrega de reportes finales
Anide-Puebla	25/05/2018	Mejorar las oportunidades para la generación de ingresos de las mujeres alfareras de los Reyes Metzontla, a partir de brindarles las capacidades técnicas y materiales que les permitan ampliar sus capacidades productivas y comerciales.	\$300,000.00	\$300,000.00	Proyecto	1	El avance NO es posible medirlo puesto que es necesario esperar hasta la entrega de reportes finales
Red de Formadoras Kualinemilis	13/03/2018	Desarrollar un programa de formación con Mujeres y hombres indígenas que ayude a incidir en la prevención del embarazo adolescente y generar un proyecto de vida libre de violencia y estereotipos de género.	\$242,000.00	\$242,000.00	Proyecto	1	El avance NO es posible medirlo puesto que es necesario esperar hasta la entrega de reportes finales

## ANEXO 3. CONVENIOS FORMALIZADOS CON ORGANIZACIONES DE LA SOCIEDAD CIVIL

Nombre de la OSC y entidad federativa de su ubicación	Fecha de Formalización del Convenio	Objetivos del Convenio	Monto Federal Aprobado del Convenio (pesos)	Monto Federal Ejercido del Convenio al 31 de diciembre de 2018 (pesos)	Metas del Convenio		
					Unidad de Medida	Cantidad	Alcanzadas al 31 de diciembre
Desarrollo Xaltipan	03/07/2018	Contribuir con la mejora económica y alimentaria de personas vulnerables de las localidades de Ayotzinapan, Chilcuauhta, Tecoltepec, Tepetzintán y Xalcuahuta, por medio de un proceso de formación vivencial participativo para el aprovechamiento de sus huertos y granjas avícolas instalados pero en deterioro, rehabilitandolos y transformandolos para una mejor planeación, producción, sostenibilidad, consumo y venta, utilizando técnicas biointensivas y agroecológicas.	\$103,515.00	\$103,515.00	Proyecto	1	El avance NO es posible medirlo puesto que es necesario esperar hasta la entrega de reportes finales
Espacio Espiral	20/03/2018	Incrementar información y orientación en temas de salud sexual y reproductiva para prevenir el embarazo adolescente, el VIH y las otras infecciones de transmisión sexual así como participar a un desarrollo humano íntegro, mediante capacitación e información dirigida a padres y madres de familia y tutores así como personal docente que atiende directamente a esta población de nivel secundaria y bachillerato así como materiales informativos entregados a dichos adolescentes para fomentar el diálogo intergeneracional en 17 comunidades marginadas del municipio de Cuetzalan.	\$200,000.00	\$200,000.00	Proyecto	1	El avance NO es posible medirlo puesto que es necesario esperar hasta la entrega de reportes finales
Fundación Sihua	25/05/2018	Mejorar la alimentación y los ingresos económicos de familias marginadas de comunidades indígenas del municipio de Tetela de Ocampo, Puebla; con el incremento, mejora de la producción agrícola y venta de producto en el Mercado Local de alverjón (quelite, chicharo y grano maduro) mediante una estrategia integral de instalación de infraestructura básica, capacitación para el control de plagas y para el almacenamiento y aprovechamiento del cultivo para venta y autoconsumo.	\$286,700.00	\$286,700.00	Proyecto	1	El avance NO es posible medirlo puesto que es necesario esperar hasta la entrega de reportes finales

## ANEXO 3. CONVENIOS FORMALIZADOS CON ORGANIZACIONES DE LA SOCIEDAD CIVIL

Nombre de la OSC y entidad federativa de su ubicación	Fecha de Formalización del Convenio	Objetivos del Convenio	Monto Federal Aprobado del Convenio (pesos)	Monto Federal Ejercido del Convenio al 31 de diciembre de 2018 (pesos)	Metas del Convenio		
					Unidad de Medida	Cantidad	Alcanzadas al 31 de diciembre
Andando sobre Piedras	12/03/2018	Contribuir al desarrollo humano y niveles de protección social de mujeres, niños y niñas en las comunidades de: Atequexquitla municipio de Tlaola y Zempoala del municipio de Chiconcuautla Puebla, mediante asistencia jurídica y psicológica con el apoyo de Promotoras Comunitarias y proporcionando refugio temporal en el albergue de la asociación.	\$250,000.00	\$250,000.00	Proyecto	1	El avance NO es posible medirlo puesto que es necesario esperar hasta la entrega de reportes finales
COORDINADORA INDIGENA XANAT	03/07/2018	Contribuir con la mejora de la situación económica de mujeres en situación de vulnerabilidad de las colonias Valle Sur y San Alfonso del municipio de Atlixco, Puebla, a través de la habilitación de un taller de bordado como fuente de autoempleo permanente para la elaboración y comercialización de prendas bordadas en manta y así contribuir favorecer el desarrollo local sustentable.	\$149,950.00	\$149,950.00	Proyecto	1	El avance NO es posible medirlo puesto que es necesario esperar hasta la entrega de reportes finales
Asociación Morelense por el Bienestar de las Familias de México	03/07/2018	Mejorar la economía familiar de personas de extrema pobreza del poblado de Cuexpala, mediante la habilitación de sistemas de producción acuícolas para autoconsumo y venta a través del trabajo en equipo.	\$149,405.00	\$149,405.00	Proyecto	1	El avance NO es posible medirlo puesto que es necesario esperar hasta la entrega de reportes finales
Uniendo Caminos	20/03/2018	Coordinar un trabajo de base comunitaria para establecer una agenda de trabajo desde y para las personas trans que garantice el acceso a la salud, la educación, el trabajo y la identidad en el estado de Puebla libre de estereotipos y discriminación.	\$200,000.00	\$200,000.00	Proyecto	1	El avance NO es posible medirlo puesto que es necesario esperar hasta la entrega de reportes finales
Fundamos Villanueva	03/07/2018	Contribuir con la mejora económica de productores agrícolas de Teotlalco, Jolalpan y Chiautla, a través de la instalación de viveros para la proveeduría de fruto de linaloe, resina de copal y hoja de zacate limón mediante la producción de árboles y plantas de zacate limón para su comercialización.	\$89,350.00	\$89,350.00	Proyecto	1	El avance NO es posible medirlo puesto que es necesario esperar hasta la entrega de reportes finales
Hedera Helix	03/07/2018	Mejorar la economía y propiciar el desarrollo integral, bienestar y calidad de vida de personas en situación de pobreza extrema generando autoempleos para la producción y comercialización de jitomate en cultivo biointensivo de un invernadero comunitario en Santa María Atexcac, Huejotzingo.	\$115,000.00	\$115,000.00	Proyecto	1	El avance NO es posible medirlo puesto que es necesario esperar hasta la entrega de reportes finales



## ANEXO 3. CONVENIOS FORMALIZADOS CON ORGANIZACIONES DE LA SOCIEDAD CIVIL

Nombre de la OSC y entidad federativa de su ubicación	Fecha de Formalización del Convenio	Objetivos del Convenio	Monto Federal Aprobado del Convenio (pesos)	Monto Federal Ejercido del Convenio al 31 de diciembre de 2018 (pesos)	Metas del Convenio		
					Unidad de Medida	Cantidad	Alcanzadas al 31 de diciembre
Fundación Papalani	03/07/2018	Contribuir con la mejora económica de mujeres en situación vulnerable, a través de la aplicación de técnicas amigables con el medio ambiente habilitando un invernadero comunitario de tomate para producción y comercialización en la localidad de Santo Tomás Hueyotlipan.	\$112,500.00	\$112,500.00	Proyecto	1	El avance NO es posible medirlo puesto que es necesario esperar hasta la entrega de reportes finales
Fundación Alyengaro	03/07/2018	Mejorar la calidad de vida de personas en condiciones de pobreza impulsando la producción y comercialización de huevo, mediante la implementación de una granja de aves de postura en la localidad de Ahuatepec, Puebla	\$150,000.00	\$150,000.00	Proyecto	1	El avance NO es posible medirlo puesto que es necesario esperar hasta la entrega de reportes finales
DRB Por el Desarrollo de Rincón de Buenavista	03/07/2018	Coadyuvar a mejorar las condiciones de vida de beneficiarios en condiciones de pobreza, marginación y vulnerabilidad en el municipio de Aquiles Serdán, mediante la habilitación de granjas pecuarias con biodigestores que permita la venta de carne de cerdo y la producción de gas metano para uso doméstico.	\$150,000.00	\$150,000.00	Proyecto	1	El avance NO es posible medirlo puesto que es necesario esperar hasta la entrega de reportes finales
Centro Humanista de Apoyo en Valores Sociales	03/07/2018	Impulsar la actividad productiva que brinde una alternativa económica y alimentaria de personas en situación vulnerable de la localidad de San Miguel Zacaola, Puebla mediante la instalación de granjas de conejo para la producción de carne de conejo para autoconsumo y venta.	\$140,000.00	\$140,000.00	Proyecto	1	El avance NO es posible medirlo puesto que es necesario esperar hasta la entrega de reportes finales
Dennamor	03/07/2018	Coadyuvar al empoderamiento económico y mejorar la calidad de vida de personas en situación de pobreza de la localidad de Concepción Cuautla del municipio de Tecali de Herrera, Puebla mediante la capacitación para el manejo y habilitación de granjas de traspatio de aves de postura para autoconsumo y venta.	\$150,000.00	\$150,000.00	Proyecto	1	El avance NO es posible medirlo puesto que es necesario esperar hasta la entrega de reportes finales
ADMEX Acción y Desarrollo Social	25/05/2018	Incrementar los ingresos de las familias de productores de Chile Miahuateco evitando la merma y mejorando la calidad del producto a través de la capacitación en el manejo agrícola post-cosecha, la tecnificación innovadora para el deshidratado de chile con secadores solares y la habilitación de una	\$295,800.00	\$295,800.00	Proyecto	1	El avance NO es posible medirlo puesto que es necesario esperar hasta la entrega de reportes finales

## ANEXO 3. CONVENIOS FORMALIZADOS CON ORGANIZACIONES DE LA SOCIEDAD CIVIL

Nombre de la OSC y entidad federativa de su ubicación	Fecha de Formalización del Convenio	Objetivos del Convenio	Monto Federal Aprobado del Convenio (pesos)	Monto Federal Ejercido del Convenio al 31 de diciembre de 2018 (pesos)	Metas del Convenio		
					Unidad de Medida	Cantidad	Alcanzadas al 31 de diciembre
		bodega.					
Participación Social Pasos	05/03/2018	CONTRIBUIR EN LA CERTEZA E IDENTIDAD JURIDICA DE MUJERES Y HOMBRES DE LOS MUNICIPIOS DE CHAPULCO Y NICOLAS BRAVO, MEDIANTE LA REALIZACION DE PROCEDIMIENTOS ADMINISTRATIVOS Y JUDICIALES LOGRANDO SU PLENO EJERCICIO DEL DERECHO A LA IDENTIDAD.	\$248,800.00	\$248,800.00	Proyecto	1	El avance NO es posible medirlo puesto que es necesario esperar hasta la entrega de reportes finales
Promotoras del Desarrollo Comunitario en Vicente Guerrero	03/07/2018	Contribuir con la mejora económica y alimentaria de mujeres jefas de familia de Concepción Cuautla Tecali de Herrera Puebla, a través de la instalación con técnicas amigables con el medio ambiente de huertos y granjas avícolas de traspatio para la producción para auto consumo y comercialización de huevo y hortalizas.	\$119,000.00	\$119,000.00	Proyecto	1	El avance NO es posible medirlo puesto que es necesario esperar hasta la entrega de reportes finales
Pazo a Pazos en Acción	25/05/2018	Contribuir al empoderamiento de las mujeres de San Luis Atolotitlán, a través de actividades productivas rentables.	\$250,000.00	\$250,000.00	Proyecto	1	El avance NO es posible medirlo puesto que es necesario esperar hasta la entrega de reportes finales
Servicio de Promoción Integral Comunitario Juvenil	25/05/2018	Implementar tecnologías sustentables en la producción agrícola local para el fortalecimiento en la producción de alimentos con asesoría y asistencia técnica a mujeres, hombres y jóvenes de localidades de la Sierra Negra de Puebla, propiciando un desarrollo comunitario en vistas a la mejora de la calidad de vida.	\$299,700.00	\$299,700.00	Proyecto	1	El avance NO es posible medirlo puesto que es necesario esperar hasta la entrega de reportes finales
Mujeres y Equidad Poblana	25/05/2018	Proveer alimentos y desarrollar capacidades para mejorar la alimentación en población indígena con mayor grado de pobreza alimentaria ubicadas en las montañas de Vicente Guerrero, Puebla.	\$248,800.00	\$248,800.00	Proyecto	1	El avance NO es posible medirlo puesto que es necesario esperar hasta la entrega de reportes finales

## ANEXO 3. CONVENIOS FORMALIZADOS CON ORGANIZACIONES DE LA SOCIEDAD CIVIL

Nombre de la OSC y entidad federativa de su ubicación	Fecha de Formalización del Convenio	Objetivos del Convenio	Monto Federal Aprobado del Convenio (pesos)	Monto Federal Ejercido del Convenio al 31 de diciembre de 2018 (pesos)	Metas del Convenio		
					Unidad de Medida	Cantidad	Alcanzadas al 31 de diciembre
Edificando Sueños para las Familias Vulnerables	25/05/2018	Promover la producción de alimentos de traspatio utilizando agua de lluvia para contribuir a la seguridad alimentaria de las familias que habitan en zona de sequía recurrente de Teotlalco de Hidalgo.	\$247,300.00	\$247,300.00	Proyecto	1	El avance NO es posible medirlo puesto que es necesario esperar hasta la entrega de reportes finales
Comunidades en Auge	25/05/2018	Contribuir al desarrollo de capacidades productivas, tecnológicas y sustentables en hombres y mujeres de las comunidades de Yerba Santa y Segunda Sección del municipio de Coyomeapan, Puebla, mediante la implementación de huertos e invernaderos comunitarios, para mejora de la seguridad alimentaria.	\$300,000.00	\$300,000.00	Proyecto	1	El avance NO es posible medirlo puesto que es necesario esperar hasta la entrega de reportes finales
Xi Wiki Itech Nocha	20/03/2018	Incidir en la disminución del maltrato y la discriminación de las mujeres, a través de la sensibilización en temas de equidad de género con 150 niños y niñas de 6 a 12 años que se encuentran estudiando la educación primaria (multigrado) en las localidades de San Antonio Acatepec y Cacaloc del municipio de Zoquitlán, Puebla	\$223,000.00	\$223,000.00	Proyecto	1	El avance NO es posible medirlo puesto que es necesario esperar hasta la entrega de reportes finales
Edificando Sueños con Equidad	01/03/2018	Incrementar los ingresos familiares de las mujeres que viven en condiciones de vulnerabilidad de las colonias 18 de marzo y San Diego Chalma en Tehuacán Puebla, a través de la enseñanza del oficio de panadería, repostería y el empoderamiento de las mujeres.	\$188,000.00	\$188,000.00	Proyecto	1	El avance NO es posible medirlo puesto que es necesario esperar hasta la entrega de reportes finales
Transformando Miradas	05/03/2018	Contribuir y difundir el buen trato en niñas y niños de 6 a 11 años de edad de la escuela primaria Rafael Jiménez y la escuela bilingüe Zitlalin a través de la Metodología Lúdico Participativa con Expresión Artística y Perspectiva de Género para prevenir la violencia escolar promoviendo una cultura de igualdad y respeto en el aula de clases.	\$250,000.00	\$250,000.00	Proyecto	1	El avance NO es posible medirlo puesto que es necesario esperar hasta la entrega de reportes finales
Alternativas para el Desarrollo Integral Comunitario	03/07/2018	Incrementar los ingresos familiares de mujeres que viven en condiciones de vulnerabilidad de Santiago Miahuatlan Puebla, a través de la enseñanza del oficio de Estilista y pedicurista que promueva el empoderamiento de las mujeres.	\$108,215.00	\$108,215.00	Proyecto	1	El avance NO es posible medirlo puesto que es necesario esperar hasta la entrega de reportes finales

## ANEXO 3. CONVENIOS FORMALIZADOS CON ORGANIZACIONES DE LA SOCIEDAD CIVIL

Nombre de la OSC y entidad federativa de su ubicación	Fecha de Formalización del Convenio	Objetivos del Convenio	Monto Federal Aprobado del Convenio (pesos)	Monto Federal Ejercido del Convenio al 31 de diciembre de 2018 (pesos)	Metas del Convenio		
					Unidad de Medida	Cantidad	Alcanzadas al 31 de diciembre
Transformando Hogares	09/03/2018	Reducir la violencia familiar mediante la aplicación de un modelo educativo-terapéutico y apoyo jurídico que ayude en la toma de decisiones para construir una vida sin violencia de 210 mujeres y hombres indígenas de San Antonio Acatepec Zoquitlán Puebla.	\$259,500.00	\$259,500.00	Proyecto	1	El avance NO es posible medirlo puesto que es necesario esperar hasta la entrega de reportes finales
Transformando Hogares	05/06/2018	Involucrar activamente a 180 hombres y mujeres jóvenes de entre 14 y 18 años de edad de Zoquitlán Puebla, en la construcción de relaciones de noviazgo igualitarias y de buen trato mediante la realización de 6 talleres educativo-terapéuticos y un musical que generen noviazgos equitativos y sin violencia.	\$143,100.00	\$143,100.00	Proyecto	1	El avance NO es posible medirlo puesto que es necesario esperar hasta la entrega de reportes finales
Por Un País de Igualdad	03/07/2018	Mejorar la calidad de vida contribuyendo a la mejora de salud visual de personas con déficit visual, en los municipios de Ajalpan y Zoquitlán , a través de la realización de exámenes visuales, entrega de lentes graduados y la sensibilización en la importancia de mejorar su capacidad visual logrando inclusión y fomentando una buena cultura del cuidado de la salud visual.	\$99,475.00	\$99,475.00	Proyecto	1	El avance NO es posible medirlo puesto que es necesario esperar hasta la entrega de reportes finales
Cáritas de Querétaro	03/07/2018	Contribuir a mejorar la salud de 400 personas en situación de pobreza provenientes de los municipios de Querétaro y localidades aledañas; apoyándoles en especie, con medicamentos, estudios médicos y/o de laboratorio, que no puedan obtener por recurso propio y que las instancias de salud pública no puedan atender el caso de manera oportuna.	\$85,000.00	\$85,000.00	Proyecto	1	El avance NO es posible medirlo puesto que es necesario esperar hasta la entrega de reportes finales
Unión de Minusválidos de Querétaro	03/07/2018	Contribuir a la inclusión social y laboral de los alumnos con discapacidad visual de Unión de Minusválidos de Querétaro en el Municipio de Querétaro a través de la capacitación de instructores ciegos y de baja visión así como el equipamiento de las áreas especializadas de trabajo.	\$36,617.00	\$36,617.00	Proyecto	1	El avance NO es posible medirlo puesto que es necesario esperar hasta la entrega de reportes finales

## ANEXO 3. CONVENIOS FORMALIZADOS CON ORGANIZACIONES DE LA SOCIEDAD CIVIL

Nombre de la OSC y entidad federativa de su ubicación	Fecha de Formalización del Convenio	Objetivos del Convenio	Monto Federal Aprobado del Convenio (pesos)	Monto Federal Ejercido del Convenio al 31 de diciembre de 2018 (pesos)	Metas del Convenio		
					Unidad de Medida	Cantidad	Alcanzadas al 31 de diciembre
T.E.P.E. Estamos Esperanza Por una Tod@s	03/07/2018	Favorecer el desarrollo cognitivo y socioemocional para la adquisición de la lecto-escritura en niños de 6 a 8 años en situación de vulnerabilidad, de escuelas públicas del municipio de Querétaro, mediante un proceso de acompañamiento de atención psicopedagógica, que involucra en el proceso a las madres y padres de los beneficiarios, quienes también presenten analfabetismo.	\$49,300.00	\$49,300.00	Proyecto	1	El avance NO es posible medirlo puesto que es necesario esperar hasta la entrega de reportes finales
Orientación Social Juvenil Femenina	03/07/2018	Brindar en el centro de Orientación Social Juvenil Femenina apoyo arte terapéutico a niñas y adolescentes del estado de Querétaro que han sido víctimas de agresión física, violencia psicológica, abuso sexual, pobreza extrema y orfandad por medio de la liberación que dan las actividades artístico-recreativas.	\$85,000.00	\$85,000.00	Proyecto	1	El avance NO es posible medirlo puesto que es necesario esperar hasta la entrega de reportes finales
Toguanti Qro.	11/07/2018	Contribuir a la mejora en la calidad de vida de 134 personas discapacitadas de la Delegación Santa Rosa Jáuregui, mediante la entrega de aparatos ortopédicos que faciliten su movilidad.	\$34,922.00	\$34,922.00	Proyecto	1	El avance NO es posible medirlo puesto que es necesario esperar hasta la entrega de reportes finales
Patronato Psicológico Queretano	03/07/2018	Contribuir al fortalecimiento del desarrollo humano y social de las mujeres víctimas de violencia familiar, del municipio de Querétaro, a través de la Atención Psicológica y Jurídica Integral con un enfoque en Derechos Humanos y Perspectiva de Género	\$61,516.00	\$61,516.00	Proyecto	1	El avance NO es posible medirlo puesto que es necesario esperar hasta la entrega de reportes finales
El Tesoro de Mamá	27/06/2018	Brindar atención de calidad a las niñas, niños y adolescentes con daño neurológico severo que acuden a El Tesoro de Mamá, en el estado de Querétaro, mediante la profesionalización del personal, la adecuación de las instalaciones, y la especialización para la adecuada alimentación de los beneficiarios.	\$191,000.00	\$191,000.00	Proyecto	1	El avance NO es posible medirlo puesto que es necesario esperar hasta la entrega de reportes finales
Por una Vida con Visión	27/06/2018	Contribuir a mejorar la calidad de vida de personas de escasos recursos del estado de Querétaro a través de la atención a su salud visual.	\$210,000.00	\$210,000.00	Proyecto	1	El avance NO es posible medirlo puesto que es necesario esperar hasta la entrega de reportes finales

## ANEXO 3. CONVENIOS FORMALIZADOS CON ORGANIZACIONES DE LA SOCIEDAD CIVIL

Nombre de la OSC y entidad federativa de su ubicación	Fecha de Formalización del Convenio	Objetivos del Convenio	Monto Federal Aprobado del Convenio (pesos)	Monto Federal Ejercido del Convenio al 31 de diciembre de 2018 (pesos)	Metas del Convenio		
					Unidad de Medida	Cantidad	Alcanzadas al 31 de diciembre
Creser para un Desarrollo Integral	03/07/2018	Desmitificar ciertas concepciones sociales que mitifican el ejercicio pleno de la salud sexual y reproductiva en las y los jóvenes, mediante estrategias de difusión, capacitación y arte para brindar información laica, gratuita y científica que les permita tomar decisiones informadas, sanas, seguras y consensuadas para establecer relaciones bientratantes entre pares y construir sus planes de vida.	\$75,000.00	\$75,000.00	Proyecto	1	El avance NO es posible medirlo puesto que es necesario esperar hasta la entrega de reportes finales
Red Mujeres Desarrollo, Justicia y Paz	27/06/2018	“Fortalecer el empoderamiento personal, social y empresarial de mujeres jóvenes del estado de Querétaro a través del aprendizaje en desarrollo de oficios o actividades productivas, a fin de contribuir a su inclusión social y autonomía económica.”	\$232,600.00	\$232,600.00	Proyecto	1	El avance NO es posible medirlo puesto que es necesario esperar hasta la entrega de reportes finales
Consejo de Educación y Capacitación Queretano	27/06/2018	Contribuir a la disminución del índice de reprobación y deserción escolar en la población de las comunidades de Urecho y Santa Rosa de Lima del Municipio de Colón en el estado de Querétaro, creando conciencia acerca de la importancia de la educación como instrumento esencial para construir a un buen entorno social de convivencia y desarrollo.	\$163,542.00	\$163,542.00	Proyecto	1	El avance NO es posible medirlo puesto que es necesario esperar hasta la entrega de reportes finales
Fundación Queretana Bebe Avance	14/03/2018	Favorecer la replicabilidad del modelo de atención brindado a las cuidadoras primarias y menores con factores de riesgo neurológico al sensibilizar, capacitar y generar mecanismos para fortalecer los servicios que reciben ambos grupos.	\$289,000.00	\$289,000.00	Proyecto	1	El avance NO es posible medirlo puesto que es necesario esperar hasta la entrega de reportes finales
Fundación Kristen	03/07/2018	Mejorar la expectativa y calidad de vida de menores cardiopatas en el Estado de Querétaro, diagnosticados de manera prenatal por medio de estudios genéticos de Cariotipo y MLPA.	\$84,000.00	\$84,000.00	Proyecto	1	El avance NO es posible medirlo puesto que es necesario esperar hasta la entrega de reportes finales

## ANEXO 3. CONVENIOS FORMALIZADOS CON ORGANIZACIONES DE LA SOCIEDAD CIVIL

Nombre de la OSC y entidad federativa de su ubicación	Fecha de Formalización del Convenio	Objetivos del Convenio	Monto Federal Aprobado del Convenio (pesos)	Monto Federal Ejercido del Convenio al 31 de diciembre de 2018 (pesos)	Metas del Convenio		
					Unidad de Medida	Cantidad	Alcanzadas al 31 de diciembre
Fundación Kristen	03/07/2018	Contribuir en la disminución de la mortalidad perinatal de fetos entre 13 y 33 semana de gestación con alguna malformación congénita letal que sean atendidos en el Hospital Regional de Especialidades del Niño y la Mujer de la ciudad de Querétaro, a través de una campaña de cirugías fetales que mejoren el neurodesarrollo del feto, su probabilidad de sobrevivencia en etapa gestal neonatal y la disminución de complicaciones ginecobstétricas en sus madres.	\$75,000.00	\$75,000.00	Proyecto	1	El avance NO es posible medirlo puesto que es necesario esperar hasta la entrega de reportes finales
La Alegría de los Niños	03/07/2018	Disminuir la desnutrición y anemia de los niños y las niñas menores de edad en situación de riesgo, abandono, violencia u omisión de cuidado, albergados en la Institución en el Estado de Querétaro, ingresados en el año en curso o años anteriores, mediante brindarles una sana alimentación diaria, así como la aplicación de medidas paliativas y preventivas para recuperar el peso y talla de acuerdo a su edad.	\$85,000.00	\$85,000.00	Proyecto	1	El avance NO es posible medirlo puesto que es necesario esperar hasta la entrega de reportes finales
Puerta Abierta	03/07/2018	Disminuir factores que generen violencia y promover la integración social y familiar en niños, padres de familia y personal escolar de la escuela primaria pública Ing. Luis M. Vega ubicada en la localidad de Santa Rosa Jáuregui del Municipio de Querétaro mediante la implementación del Modelo PAXIA, el cual desarrolla habilidades, valores y actitudes de cultura de paz y resolución no violenta de conflictos por medio del trabajo colaborativo, la expresión artística y el pensamiento crítico.	\$79,711.00	\$79,711.00	Proyecto	1	El avance NO es posible medirlo puesto que es necesario esperar hasta la entrega de reportes finales
Puerta Abierta	03/07/2018	Contribuir al bienestar y sano desarrollo integral, proporcionando 7,360 comidas que garanticen una alimentación balanceada, 4 horas orientación nutricional, 5 horas de asesoría y 540 horas de acompañamiento para ejemplificar y reforzar los buenos hábitos alimenticios a las niñas y jóvenes albergadas en Puerta Abierta IAP, casa hogar para víctimas de violencia ubicada en el Estado de	\$26,065.00	\$26,065.00	Proyecto	1	El avance NO es posible medirlo puesto que es necesario esperar hasta la entrega de reportes finales

## ANEXO 3. CONVENIOS FORMALIZADOS CON ORGANIZACIONES DE LA SOCIEDAD CIVIL

Nombre de la OSC y entidad federativa de su ubicación	Fecha de Formalización del Convenio	Objetivos del Convenio	Monto Federal Aprobado del Convenio (pesos)	Monto Federal Ejercido del Convenio al 31 de diciembre de 2018 (pesos)	Metas del Convenio		
					Unidad de Medida	Cantidad	Alcanzadas al 31 de diciembre
		Querétaro					
Fundación La Barca de Ámbar	27/06/2018	Capacitar al personal en pautas de cuidado adecuado para brindar sus servicios, así como mejorar el equipamiento de seguridad e infraestructura de 3 estancias infantiles del área metropolitana de la ciudad de Querétaro para asegurar el bienestar e integridad de las niñas y los niños beneficiarios, brindando condiciones óptimas para su desarrollo.	\$182,930.00	\$182,930.00	Proyecto	1	El avance NO es posible medirlo puesto que es necesario esperar hasta la entrega de reportes finales
Hogares Providencia de Querétaro	03/07/2018	Fortalecer al equipo operativo de Hogares Providencia de Querétaro para asegurar la integridad física, cognitiva y psicoemocional de los niños, niñas y adolescentes a través del mejoramiento en la calidad del modelo de atención brindado a nuestros beneficiarios.	\$52,350.00	\$52,350.00	Proyecto	1	El avance NO es posible medirlo puesto que es necesario esperar hasta la entrega de reportes finales
Hogar Juvenil del Santísimo Redentor	03/07/2018	Favorecer la construcción, fortaleciendo las herramientas de los educadores para el acompañamiento y guía, de un proyecto de vida digna para los jóvenes atendidos por el Hogar Juvenil del Santísimo Redentor por medio de la atención personalizada de coaches.	\$13,500.00	\$13,500.00	Proyecto	1	El avance NO es posible medirlo puesto que es necesario esperar hasta la entrega de reportes finales
Nuevo Mundo en Educación Especial, Querétaro	15/03/2018	Favorecer los recursos y habilidades de nuestro modelo de atención para impulsar la inclusión y desarrollo pleno de los jóvenes y adultos con discapacidad intelectual de Nuevo Mundo en Educación Especial Querétaro por medio de la atención interdisciplinar de especialistas, el desarrollo de capacidades productivas, y las acciones de visibilización de los derechos humanos de este sector en la ciudad de Querétaro.	\$246,500.00	\$246,500.00	Proyecto	1	El avance NO es posible medirlo puesto que es necesario esperar hasta la entrega de reportes finales



## ANEXO 3. CONVENIOS FORMALIZADOS CON ORGANIZACIONES DE LA SOCIEDAD CIVIL

Nombre de la OSC y entidad federativa de su ubicación	Fecha de Formalización del Convenio	Objetivos del Convenio	Monto Federal Aprobado del Convenio (pesos)	Monto Federal Ejercido del Convenio al 31 de diciembre de 2018 (pesos)	Metas del Convenio		
					Unidad de Medida	Cantidad	Alcanzadas al 31 de diciembre
Criminólogos AAJ BEH	12/07/2018	Empoderar a jóvenes de la escuela primaria Profesor Joel Osorio Orlando en el municipio de Querétaro, mediante la promoción de una cultura de paz a través de un espacio dedicado a la enseñanza y aprendizaje de resolución de conflictos para lograr armonía en sus círculos sociales.	\$39,828.00	\$39,828.00	Proyecto	1	El avance NO es posible medirlo puesto que es necesario esperar hasta la entrega de reportes finales
APAC Querétaro	03/07/2018	Potenciar las habilidades de los beneficiarios que acuden a la Institución, y contribuir a mejorar su calidad de vida en las actividades que realiza dentro y fuera de APAC al contar con equipo terapéutico especializado.	\$70,700.00	\$70,700.00	Proyecto	1	El avance NO es posible medirlo puesto que es necesario esperar hasta la entrega de reportes finales
APAC Querétaro	03/07/2018	Adquirirlos insumos necesarios para el área de vida independiente, fortaleciendo en nuestros beneficiarios sus habilidades sociales, de vida en el hogar y autodirección, mediante herramientas que les permita adquirir nuevos conocimientos en busca de fomentar la independencia con los apoyos necesarios para su inclusión social y familiar.	\$74,508.00	\$74,508.00	Proyecto	1	El avance NO es posible medirlo puesto que es necesario esperar hasta la entrega de reportes finales
Instituto Mexicano de Oftalmología	03/07/2018	Mejorar la calidad de vida procurando la salud visual a través de exámenes y diagnósticos oftalmológicos brindados a la población de comunidades localizadas en el estado de Querétaro.	\$85,000.00	\$85,000.00	Proyecto	1	El avance NO es posible medirlo puesto que es necesario esperar hasta la entrega de reportes finales
Instituto Mexicano de Oftalmología	03/07/2018	Diagnosticar y tratar errores refractivos en niños de 12 a 16 años en situación de pobreza y pobreza extrema, que pertenezcan a secundarias de la zona de Santa Rosa Jáuregui en el municipio de Querétaro, a través de las jornadas de salud visual con la finalidad de mejorar su desempeño académico y su calidad de vida.	\$41,331.00	\$41,331.00	Proyecto	1	El avance NO es posible medirlo puesto que es necesario esperar hasta la entrega de reportes finales
Fundación Merced Querétaro	16/03/2018	Contribuir al fortalecimiento de las Organizaciones de la Sociedad Civil facilitando el conocimiento de las ventajas de articular y fortalecer formas de vinculación entre las OSC, con los tres niveles de gobierno y con otros actores sociales para la formación de redes con habilidades para el desarrollo de proyectos sociales colectivos	\$248,000.00	\$248,000.00	Proyecto	1	El avance NO es posible medirlo puesto que es necesario esperar hasta la entrega de reportes finales

## ANEXO 3. CONVENIOS FORMALIZADOS CON ORGANIZACIONES DE LA SOCIEDAD CIVIL

Nombre de la OSC y entidad federativa de su ubicación	Fecha de Formalización del Convenio	Objetivos del Convenio	Monto Federal Aprobado del Convenio (pesos)	Monto Federal Ejercido del Convenio al 31 de diciembre de 2018 (pesos)	Metas del Convenio		
					Unidad de Medida	Cantidad	Alcanzadas al 31 de diciembre
Instituto de Ayuda Humanitaria	03/07/2018	Atender nutricional, física y psicológicamente- de manera especializada- a niñas, niños y adolescentes, para resarcir las secuelas del maltrato severo -a nivel alimentario y psicológico-, así como capacitar a las personas involucradas dentro del marco de rehabilitación integral en el Instituto de Ayuda Humanitaria A.C., "NEEDED", garantizando su salud física y mental; contribuyendo de esta manera a mejorar su condición de vida, así como disminuir los índices de desnutrición, y prevenir enfermedades crónicas (obesidad, sobrepeso, diabetes; etc.) relacionadas con la dieta alimentaria, en el Municipio de Querétaro.	\$85,574.00	\$85,574.00	Proyecto	1	El avance NO es posible medirlo puesto que es necesario esperar hasta la entrega de reportes finales
Senderos	03/07/2018	Contribuir a un desarrollo integral de las beneficiarias que viven albergadas en la Institución aportándoles los nutrientes necesarios mediante alimentación diaria y balanceada.	\$44,500.00	\$44,500.00	Proyecto	1	El avance NO es posible medirlo puesto que es necesario esperar hasta la entrega de reportes finales
Mariana Sala	28/06/2018	Contribuir con la sana alimentación de niños y niñas de escasos recursos de la colonia Puerta del Cielo (Bolaños II) y circunvecinas, todas ellas del Municipio de Querétaro, buscando mejorar su salud física y mental.	\$109,000.00	\$109,000.00	Proyecto	1	El avance NO es posible medirlo puesto que es necesario esperar hasta la entrega de reportes finales
Mariana Sala	03/07/2018	Fomentar el bienestar psicoafectivo y la socialización armónica en los 75 beneficiarios de Mariana Sala I.A.P., a través del diseño y ejecución de un programa de Psicología Clínica que ofrezca atención psicológica especializada y una jornada de talleres formativos para la comunidad institucional.	\$38,850.00	\$38,850.00	Proyecto	1	El avance NO es posible medirlo puesto que es necesario esperar hasta la entrega de reportes finales
Elisabetta Redaelli	03/07/2018	Contribuir a la prevención de conductas de riesgo en la comunidad escolar del Colegio "El Girasol" del municipio de Querétaro, a través de acciones psicopedagógicas y culturales	\$58,100.00	\$58,100.00	Proyecto	1	El avance NO es posible medirlo puesto que es necesario esperar hasta la entrega de reportes finales
Elisabetta Redaelli	03/07/2018	Mejorar el aprovechamiento escolar en 170 alumnos de nivel básico, en el municipio de Santiago de Querétaro, desarrollando competencias intelectuales y emocionales, mediante clases de robótica para niños y niñas en su segunda etapa.	\$75,000.00	\$75,000.00	Proyecto	1	El avance NO es posible medirlo puesto que es necesario esperar hasta la entrega de reportes finales

## ANEXO 3. CONVENIOS FORMALIZADOS CON ORGANIZACIONES DE LA SOCIEDAD CIVIL

Nombre de la OSC y entidad federativa de su ubicación	Fecha de Formalización del Convenio	Objetivos del Convenio	Monto Federal Aprobado del Convenio (pesos)	Monto Federal Ejercido del Convenio al 31 de diciembre de 2018 (pesos)	Metas del Convenio		
					Unidad de Medida	Cantidad	Alcanzadas al 31 de diciembre
Sinmielina Em de Querétaro	03/07/2018	Contribuir a mejorar la calidad de vida, facilitando servicios de rehabilitación física y a través de la adquisición de equipo terapéutico complementario para el desarrollo de habilidades físicas y motoras, de personas con Esclerosis Múltiple y Discapacidad Motora en el municipio de Querétaro.	\$85,000.00	\$85,000.00	Proyecto	1	El avance NO es posible medirlo puesto que es necesario esperar hasta la entrega de reportes finales
Casa Infantil AMMI	05/07/2018	Garantizar el acceso a los programas y servicios de CASA INFANTIL AMMI I.A.P. a través de la apertura de una segunda casa debidamente equipada, que permita la aplicación de nuestro Modelo de Cuidados Familiares a niños/as, referidos del DIF ESTATAL, provenientes de situaciones de maltrato infantil.	\$78,626.00	\$78,626.00	Proyecto	1	El avance NO es posible medirlo puesto que es necesario esperar hasta la entrega de reportes finales
Proyecto de Vida	03/07/2018	Favorecer el sano desarrollo y crecimiento de los 31 niños, niñas y adolescentes que viven en la casa hogar Proyecto de Vida proporcionándoles una alimentación sana, variada y nutritiva.	\$64,500.00	\$64,500.00	Proyecto	1	El avance NO es posible medirlo puesto que es necesario esperar hasta la entrega de reportes finales
Casa María Goretti	03/07/2018	Reforzar el programa de salud en Casa María Goretti de Querétaro para las niñas albergadas, a través de atención profesional y una alimentación adecuada.	\$80,588.00	\$80,588.00	Proyecto	1	El avance NO es posible medirlo puesto que es necesario esperar hasta la entrega de reportes finales
Mini-Green	27/06/2018	Consolidar el proyecto productivo Nuna (helados saludables) para mejorar la calidad de vida de mujeres en vulnerabilidad (madres solteras) mediante el incremento de capacidad productiva, desarrollo de nuevos sabores, impulso comercial y desarrollo de una franquicia social; en la localidad de Querétaro, ubicada en el municipio de Querétaro, Qro.	\$169,300.00	\$169,300.00	Proyecto	1	El avance NO es posible medirlo puesto que es necesario esperar hasta la entrega de reportes finales
Santa María del Mexicano de Colón Qro	03/07/2018	Contribuir a mejorar la alimentación de 209 beneficiarios de la Casa Hogar de Santa María del Mexicano, Colón Querétaro brindándoles alimentos nutritivos, balanceados y atractivos, así como información nutricional	\$85,000.00	\$85,000.00	Proyecto	1	El avance NO es posible medirlo puesto que es necesario esperar hasta la entrega de reportes finales

## ANEXO 3. CONVENIOS FORMALIZADOS CON ORGANIZACIONES DE LA SOCIEDAD CIVIL

Nombre de la OSC y entidad federativa de su ubicación	Fecha de Formalización del Convenio	Objetivos del Convenio	Monto Federal Aprobado del Convenio (pesos)	Monto Federal Ejercido del Convenio al 31 de diciembre de 2018 (pesos)	Metas del Convenio		
					Unidad de Medida	Cantidad	Alcanzadas al 31 de diciembre
Grupo Ecológico Sierra Gorda	03/07/2018	Fortalecer las capacidades de los micro-empresarios turísticos de los municipios de Jalpan de Serra, Pinal de Amoles y Arroyo Seco a través de la asociatividad y destacar elementos regionales para permitir el posicionamiento de la Ruta del Sabor como parte de la oferta gastronómica local.	\$81,800.00	\$81,800.00	Proyecto	1	El avance NO es posible medirlo puesto que es necesario esperar hasta la entrega de reportes finales
Misión Chinillal Botey	27/06/2018	Mejorar la calidad de vida de 15 mujeres de Los Lirios, Cadereyta a partir a través del fortalecimiento de sus conocimientos de elaboración de prendas de vestir y brindar las herramientas necesarias para un trabajo colectivo-organizativo.	\$186,000.00	\$186,000.00	Proyecto	1	El avance NO es posible medirlo puesto que es necesario esperar hasta la entrega de reportes finales
Ayudar es Amar	21/06/2018	Mejorar la calidad de vida de mujeres jefas de familia del Municipio de San Miguel Tlacotepec. Oaxaca, propiciando el acceso a ingresos y la igualdad de oportunidades, a través de la tecnificación del campo, mediante la implementación de módulos para la producción de hortalizas con pleno respeto al medio ambiente.	\$278,100.00	\$278,100.00	Proyecto	1	El avance NO es posible medirlo puesto que es necesario esperar hasta la entrega de reportes finales
BIOINTEGRA ENLACE	25/05/2018	Lograr la permanencia de pequeños productores de hortaliza de las localidades de La Soledad y Ejido San Juan Dehedó del Municipio de Amealco de Bonfil en el estado de Querétaro, mediante agricultura protegida biointensiva, a través de la realización de mejoras innovadoras en sus sistemas de producción y el fortalecimiento de sus capacidades humanas dentro de un marco de sustentabilidad.	\$294,200.00	\$294,200.00	Proyecto	1	El avance NO es posible medirlo puesto que es necesario esperar hasta la entrega de reportes finales
Nefrovida	03/07/2018	Contribuir a la prevención de la Enfermedad Renal Crónica y sus enfermedades causantes; con mil jóvenes universitarios del Instituto Tecnológico de San Juan del Río, a través de la promoción de hábitos saludables para el autocuidado de la salud física y emocional, así como la detección de dichas enfermedades mediante un diagnóstico preventivo, estudios de laboratorio, consultas médicas y nutricional.	\$83,800.00	\$83,800.00	Proyecto	1	El avance NO es posible medirlo puesto que es necesario esperar hasta la entrega de reportes finales

## ANEXO 3. CONVENIOS FORMALIZADOS CON ORGANIZACIONES DE LA SOCIEDAD CIVIL

Nombre de la OSC y entidad federativa de su ubicación	Fecha de Formalización del Convenio	Objetivos del Convenio	Monto Federal Aprobado del Convenio (pesos)	Monto Federal Ejercido del Convenio al 31 de diciembre de 2018 (pesos)	Metas del Convenio		
					Unidad de Medida	Cantidad	Alcanzadas al 31 de diciembre
Casa Hogar Esperanza para Ti	03/07/2018	Contribuir a una óptima alimentación e incrementar los conocimientos sobre el plato del buen comer de menores que sufren violencia, brindándoles menús nutritivos diariamente e información que contribuya a mejorar la calidad de vida de la población atendida en Querétaro.	\$85,000.00	\$85,000.00	Proyecto	1	El avance NO es posible medirlo puesto que es necesario esperar hasta la entrega de reportes finales
Ministerios Pan de Vida	03/07/2018	Fortalecer el bienestar y contribuir a mejorar la calidad de vida de los niños, niñas, adolescentes y jóvenes albergados en la casa hogar Ministerios Pan de Vida IAP en Corregidora, Querétaro; a través de una alimentación nutritiva y saludable.	\$83,700.00	\$83,700.00	Proyecto	1	El avance NO es posible medirlo puesto que es necesario esperar hasta la entrega de reportes finales
Asociación LUKUMI	02/07/2018	Mejorar la calidad de vida e ingresos económicos de 20 familias de la comunidad de Juan Sarabia municipio de Othón P. Blanco Quintana Roo, que viven en situación de vulnerabilidad económica, rescatando y adecuando un taller de costura que permita tener un espacio digno de enseñanza de prendas de vestir para el autoempleo.	\$179,360.00	\$179,360.00	Proyecto	1	El avance NO es posible medirlo puesto que es necesario esperar hasta la entrega de reportes finales
U Yóol Contacto Humano	02/07/2018	Contribuir a impulsar el desarrollo social y económico de las familias de la Comunidad de La Buena Fe del Municipio de Bacalar, Quintana Roo, mediante la capacitación, el desarrollo y emprendimiento de proyectos productivos a través de micro-granjas avícola.	\$230,000.00	\$230,000.00	Proyecto	1	El avance NO es posible medirlo puesto que es necesario esperar hasta la entrega de reportes finales
Decido y Actúo	02/07/2018	Promover el desarrollo humano y sociocultural de las mujeres y hombres trabajadores del municipio de Othón P. Blanco, a fin de reducir las brechas de desigualdad de género y la discriminación, a través de espacios de análisis y reflexión que coadyuven a la modificación de relaciones más igualitarias entre hombres y mujeres a través de una taller vivencial dirigido a 50 mujeres y 50 hombres trabajadores del municipio Othón P. Blanco, de 18 a 60 años de edad.	\$140,200.00	\$140,200.00	Proyecto	1	El avance NO es posible medirlo puesto que es necesario esperar hasta la entrega de reportes finales

## ANEXO 3. CONVENIOS FORMALIZADOS CON ORGANIZACIONES DE LA SOCIEDAD CIVIL

Nombre de la OSC y entidad federativa de su ubicación	Fecha de Formalización del Convenio	Objetivos del Convenio	Monto Federal Aprobado del Convenio (pesos)	Monto Federal Ejercido del Convenio al 31 de diciembre de 2018 (pesos)	Metas del Convenio		
					Unidad de Medida	Cantidad	Alcanzadas al 31 de diciembre
Fundación Siiniko OB	02/07/2018	Lograr una mejor inclusión escolar y social de niños y niñas con TDAH de los municipios de Othón P. Blanco, Bacalar y Felipe Carrillo Puerto, Quintana Roo, mediante la detección temprana y oportuna, el tratamiento médico y psicológico pertinente; y la capacitación formativa de sus maestros y padres de familia.	\$237,200.00	\$237,200.00	Proyecto	1	El avance NO es posible medirlo puesto que es necesario esperar hasta la entrega de reportes finales
Albergue Temporal Manos que Protegen	02/07/2018	Brindar seguridad alimentaria, adecuada nutrición y garantizar una morada digna a personas en situación de vulnerabilidad y pobreza con familiares internados en centros hospitalarios, que provengan de zonas rurales pertenecientes a comunidades del Estado de Quintana Roo, por medio del mantenimiento general de las instalaciones del albergue Temporal Manos que Protegen, ubicado en la Ciudad de Chetumal.	\$226,400.00	\$226,400.00	Proyecto	1	El avance NO es posible medirlo puesto que es necesario esperar hasta la entrega de reportes finales
Fundación Quintana Roo Produce	11/09/2018	Contribuir en el desarrollo sustentable y de habilidades en productores primarios pertenecientes a los municipios de José María Morelos y Felipe Carrillo Puerto del Estado de Quintana Roo por medio de talleres teórico-prácticos de producción de cítricos, hortalizas y sandía, mediante la incorporación de agroecologías y trabajo de campo.	\$254,800.00	\$254,800.00	Proyecto	1	El avance NO es posible medirlo puesto que es necesario esperar hasta la entrega de reportes finales
Desarrollo Empresarial para el Fortalecimiento Comunitario de Quintana Roo	04/09/2018	Contribuir a mejorar la salud de niños y adolescentes en etapa de rehabilitación de cáncer, mediante abastecimiento de insumos médicos y viáticos para la asistencia a sus terapias en el Hospital de Oncología Pediátrica en de Chetumal	\$400,000.00	\$400,000.00	Proyecto	1	El avance NO es posible medirlo puesto que es necesario esperar hasta la entrega de reportes finales
Comunidades y Pueblos Indígenas Integrados	02/07/2018	Impulsar el desarrollo humano y social de personas en situación de analfabetismo, que viven en comunidades vulnerables de alta y muy alta marginación, que a pesar contar de en algunos casos con primarias y secundarias, su población no sabe leer ni escribir. Por medio de una escuela móvil a la cual tendrán acceso, se les brindará acceso a la educación básica (escribir y leer) a las personas de todas la edades, con la finalidad de romper con el ciclo generacional de analfabetismo.	\$195,000.00	\$195,000.00	Proyecto	1	El avance NO es posible medirlo puesto que es necesario esperar hasta la entrega de reportes finales

## ANEXO 3. CONVENIOS FORMALIZADOS CON ORGANIZACIONES DE LA SOCIEDAD CIVIL

Nombre de la OSC y entidad federativa de su ubicación	Fecha de Formalización del Convenio	Objetivos del Convenio	Monto Federal Aprobado del Convenio (pesos)	Monto Federal Ejercido del Convenio al 31 de diciembre de 2018 (pesos)	Metas del Convenio		
					Unidad de Medida	Cantidad	Alcanzadas al 31 de diciembre
Coordinadora de Organizaciones Campesinas Forestales de Quintana Roo	02/07/2018	Mejorar la calidad de vida de 85 personas de las comunidades de Limones, Divorciados, Bacalar, Presidente Juárez, Chunhuhub, Diversificando sus fuentes de ingresos, por medio del establecimiento y desarrollo de habilidades laborales para sostener módulos forestales respetuosos del entorno ecológico y cultural.	\$289,165.00	\$289,165.00	Proyecto	1	El avance NO es posible medirlo puesto que es necesario esperar hasta la entrega de reportes finales
Asociación Mexicana de Mujeres Proderechos Humanos	02/07/2018	Impulsar la equidad de género en el tema de embarazo en la adolescencia, creando la inclusión masculina en adolescentes (entre 13 y 17 años), que vive en zonas de atención prioritaria del Estado, a través de talleres multidisciplinarios que permitan la identificación de roles y arquetipos que se han encasillado en los masculinos y que conlleven a modificar su conducta en la corresponsabilidad de la salud sexual y reproductiva, utilizando el deporte como vinculo entre la salud física y la salud sexual, para disminuir los índices de embarazo adolescente en las zonas más vulnerables de Quintana Roo.	\$180,577.00	\$180,577.00	Proyecto	1	El avance NO es posible medirlo puesto que es necesario esperar hasta la entrega de reportes finales
Coordinadora Nacional de Organizaciones Forestales y Campesinas	11/09/2018	CONTRIBUIR EN EL DESARROLLO ECONÓMICO Y MEJORAR LA CALIDAD DE VIDA DE 16 MUJERES Y 16 HOMBRES PERTENECIENTES A LA COMUNIDAD EL CEDRALITO, MUNICIPIO DE BACALAR, QUINTANA ROO MEDIANTE LA CAPACITACIÓN E INSTALACIÓN DE UN VIVERO DE PLANTAS FRUTICOLAS.	\$255,325.00	\$255,325.00	Proyecto	1	El avance NO es posible medirlo puesto que es necesario esperar hasta la entrega de reportes finales
Unión de Mujeres Agrosilvícolas para el Progreso con México	05/09/2018	GENERAR CONCIENTIZACIÓN TEÓRICA Y PRÁCTICA EN LOS PADRES Y ADOLESCENTES QUE PERMITA MEJORAR LAS CONDICIONES DE VIDA, DISMINUIR LAS TASAS DE EMBARAZO ADOLESCENTE PARA EL RESPETO A LOS DERECHOS HUMANOS, EN EL EJIDO CHANCHEN PALMAR, MEDIANTE TALLERES, JUEGOS, ACTIVIDADES DE RECREACIÓN, DISTRIBUCIÓN DE ANTICONCEPTIVOS Y PROYECCION DE AUDIOVISUALES	\$239,400.00	\$239,400.00	Proyecto	1	El avance NO es posible medirlo puesto que es necesario esperar hasta la entrega de reportes finales

## ANEXO 3. CONVENIOS FORMALIZADOS CON ORGANIZACIONES DE LA SOCIEDAD CIVIL

Nombre de la OSC y entidad federativa de su ubicación	Fecha de Formalización del Convenio	Objetivos del Convenio	Monto Federal Aprobado del Convenio (pesos)	Monto Federal Ejercido del Convenio al 31 de diciembre de 2018 (pesos)	Metas del Convenio		
					Unidad de Medida	Cantidad	Alcanzadas al 31 de diciembre
Cáritas de Quintana Roo	11/09/2018	Mejorar la calidad de vida e ingresos familiares de 25 mujeres en la comunidad Francisco May por medio de la capacitación y autoempleo por el desarrollo de atrapasueños artesanales para su comercialización.	\$290,424.00	\$290,424.00	Proyecto	1	El avance NO es posible medirlo puesto que es necesario esperar hasta la entrega de reportes finales
Iniciativa Social Quintana Roo	02/07/2018	Mejorar la calidad de vida e ingresos económicos, de familias en situación de vulnerabilidad de la colonia Leona Vicario del municipio de Benito Juárez, por medio del desarrollo de habilidades de elaboración de ropa en hombres y mujeres de la comunidad, brindando un lugar digno de formación y enseñanza, rescatando y rehabilitando el Centro de apoyo Quintanarroense.	\$200,000.00	\$200,000.00	Proyecto	1	El avance NO es posible medirlo puesto que es necesario esperar hasta la entrega de reportes finales
Centro de Atención Externa a Mujeres Víctimas de Violencia e Hijos	02/07/2018	Generar oportunidades inclusión social y de reinserción al empleo formal para mejorar la calidad de vida de mujeres que salen por buena conducta del reclusorio de Benito Juárez Quintana Roo, por medio de reinserción aboral y vinculación con empresarios del mismo municipio.	\$148,200.00	\$148,200.00	Proyecto	1	El avance NO es posible medirlo puesto que es necesario esperar hasta la entrega de reportes finales
Ven, Te Doy La Mano Quintana Roo	11/09/2018	Mejorar la calidad de vida y fomentar hábitos saludables en niños con sobrepeso y obesidad, con edad de 6 a 11 años, por medio de la promoción e implementación de la cultura del autocuidado, en dos zonas de Benito Juárez, Quintana Roo.	\$308,731.00	\$308,731.00	Proyecto	1	El avance NO es posible medirlo puesto que es necesario esperar hasta la entrega de reportes finales
Asociación Pro- Niños Excepcionales	02/07/2018	Contribuir a mejorar la vida de las personas con discapacidad que viven en la zona norte del Q. Roo mediante el diseño y adaptación de artículos de uso diario dependiendo de las necesidades de cada beneficiario que le permita tener mayor independencia.	\$150,000.00	\$150,000.00	Proyecto	1	El avance NO es posible medirlo puesto que es necesario esperar hasta la entrega de reportes finales
Heart, Color & Life	02/07/2018	Impulsar acciones que permitan nacimientos saludables, aplicando una detección oportuna y prevención del contagio vertical de its, VIH y/o sífilis, en embarazadas de escasos recursos por medio de la realización de pruebas rápidas y tamizaje cada tres meses, implementado acompañamiento gestacional hasta el final de embarazo en mujeres de la colonia de Tres Reyes en el municipio Benito	\$162,420.00	\$162,420.00	Proyecto	1	El avance NO es posible medirlo puesto que es necesario esperar hasta la entrega de reportes finales



## ANEXO 3. CONVENIOS FORMALIZADOS CON ORGANIZACIONES DE LA SOCIEDAD CIVIL

Nombre de la OSC y entidad federativa de su ubicación	Fecha de Formalización del Convenio	Objetivos del Convenio	Monto Federal Aprobado del Convenio (pesos)	Monto Federal Ejercido del Convenio al 31 de diciembre de 2018 (pesos)	Metas del Convenio		
					Unidad de Medida	Cantidad	Alcanzadas al 31 de diciembre
		Juárez.					
Empoderando Vidas	02/07/2018	Promover la integración de niños y jóvenes con alguna discapacidad, en escuelas primarias del municipio de Benito Juárez, mediante la formación y sensibilización de docentes y alumnos sin discapacidad, en temas de inclusión escolar, impartiendo talleres de educación especial así como terapias físicas y psicológicas que mejoren la calidad de vida de los niños con alguna discapacidad en el área escolar.	\$119,997.00	\$119,997.00	Proyecto	1	El avance NO es posible medirlo puesto que es necesario esperar hasta la entrega de reportes finales
Fundación de Apoyo Infantil Quintana Roo	02/07/2018	Promover la cultura de prevención del abuso sexual y de la explotación sexual en niños y niñas, formando las primeras generaciones de niños generadores del cambio en estos temas, por medio de la apropiación del tema y aprendizaje significativo que permita dar una mejor oportunidad de vida a los niños. En cuatro primarias pertenecientes a tres municipios vinculados al turismo y que son vulnerables a estos fenómenos.	\$221,500.00	\$221,500.00	Proyecto	1	El avance NO es posible medirlo puesto que es necesario esperar hasta la entrega de reportes finales
Fundación Ciudad de la Alegría	02/07/2018	Garantizar el acceso a los servicios de salud básica de las familias en estado de vulnerabilidad y discriminación que viven en asentamientos irregulares y/o colonias de la zona Norte de Benito Juárez, Quintana Roo, con la finalidad de que puedan atender sus padecimientos, enfermedades gastrointestinales, respiratorios u otras del tipo no grave, mediante consultas médicas generales, entrega de medicamentos y jornadas de salud en los asentamientos y/o colonias.	\$220,000.00	\$220,000.00	Proyecto	1	El avance NO es posible medirlo puesto que es necesario esperar hasta la entrega de reportes finales

## ANEXO 3. CONVENIOS FORMALIZADOS CON ORGANIZACIONES DE LA SOCIEDAD CIVIL

Nombre de la OSC y entidad federativa de su ubicación	Fecha de Formalización del Convenio	Objetivos del Convenio	Monto Federal Aprobado del Convenio (pesos)	Monto Federal Ejercido del Convenio al 31 de diciembre de 2018 (pesos)	Metas del Convenio		
					Unidad de Medida	Cantidad	Alcanzadas al 31 de diciembre
Orgullo Ciudadano	02/07/2018	Brindar un espacio digno de fisioterapia y rehabilitación que permita fortalecer y desarrollar, las capacidades y habilidades motrices de 40 personas adultas mayores, que sufren de alguna limitación o discapacidad física, con la finalidad de mejorar su calidad de vida, a través del acondicionamiento y adquisición de equipos adecuados para las instalaciones y brindando fisioterapias y rehabilitación de calidad a los pacientes del municipio de Benito Juárez.	\$248,500.00	\$248,500.00	Proyecto	1	El avance NO es posible medirlo puesto que es necesario esperar hasta la entrega de reportes finales
Asociación de Estilistas y Profesionales SB en el Estado de Quintana Roo	06/09/2018	Contribuir a mejorar la calidad de vida de alumnos del CoBach número 4, pertenecientes al Fraccionamiento La Guadalupeana, del Municipio de Benito Juárez a través de talleres para capacitarlos en la profesión de peluquería y estilismo, con el fin de desarrollar habilidades para el autoempleo	\$302,580.00	\$302,580.00	Proyecto	1	El avance NO es posible medirlo puesto que es necesario esperar hasta la entrega de reportes finales
INSTITUTO TUMBEN XCH'UPAL	02/07/2018	Promover el desarrollo y empoderamiento personal, familiar y laboral de mujeres en situación de vulnerabilidad víctimas de violencia, que son atendidas en el albergue Tumben Xch'Upal dentro de la Fundación Ciudad de la Alegría por medio terapia psicológica emocional-espiritual y asesoría jurídica, así como brindarles un espacio digno durante su proceso de recuperación , mediante el mantenimiento del albergue.	\$210,000.00	\$210,000.00	Proyecto	1	El avance NO es posible medirlo puesto que es necesario esperar hasta la entrega de reportes finales
Servicio, Educación, Sexualidad y Salud, SEEDSSA	02/07/2018	Fortalecer y promover una cultura responsable de la toma de decisiones sobre la Salud Sexual y Salud Reproductiva (SS y SR), en alumnos de quinto, sexto grado de primaria, madres y padres de familia mediante la impartición de cursos vivenciales, actividades lúdicas, una feria de salud para fomentar el desarrollo de un plan de vida integral, que les permita prevenir un embarazo a temprana edad y los riesgos asociados en la Zona Continental del municipio de Isla Mujeres, Quintana Roo.	\$165,100.00	\$165,100.00	Proyecto	1	El avance NO es posible medirlo puesto que es necesario esperar hasta la entrega de reportes finales

## ANEXO 3. CONVENIOS FORMALIZADOS CON ORGANIZACIONES DE LA SOCIEDAD CIVIL

Nombre de la OSC y entidad federativa de su ubicación	Fecha de Formalización del Convenio	Objetivos del Convenio	Monto Federal Aprobado del Convenio (pesos)	Monto Federal Ejercido del Convenio al 31 de diciembre de 2018 (pesos)	Metas del Convenio		
					Unidad de Medida	Cantidad	Alcanzadas al 31 de diciembre
Entorno que Dignifica	02/07/2018	Desarrollar una nueva cultura de participación ciudadana , para la solución de necesidades comunitarias urgentes; por medio de la instalación de comités vecinales en colonias de alta marginación y vulnerabilidad de Othón P. Blanco, Benito Juárez, Solidaridad y Cozumel; con la finalidad de mejorar el ambiente de convivencia, seguridad y calidad de vida a partir de la auto gestión ciudadana.	\$61,820.00	\$61,820.00	Proyecto	1	El avance NO es posible medirlo puesto que es necesario esperar hasta la entrega de reportes finales
Asociación de Ayuda a Niños con Trastornos en el Desarrollo	02/07/2018	Contribuir al fortalecimiento de una sociedad incluyente, incrementando las destrezas deportivas de personas con discapacidad intelectual y autismo a través de entrenamientos de calidad en natación, atletismo y ciclismo, promoviendo la participación de cuatro municipios en un evento deportivo estatal.	\$234,100.00	\$234,100.00	Proyecto	1	El avance NO es posible medirlo puesto que es necesario esperar hasta la entrega de reportes finales
Fundación Yamil, Sembrando Educación y Cultura para Todos	06/09/2018	Brindar una mejor oportunidad de vida a niños y niñas que viven en zonas de alta marginación y violencia en el Municipio de Benito Juárez, implementando un plan estratégico integral de atención a los menores.	\$313,231.00	\$313,231.00	Proyecto	1	El avance NO es posible medirlo puesto que es necesario esperar hasta la entrega de reportes finales
Asociación Pro-Dignificación de la Mujer Maya	02/07/2018	Mejorar la calidad de vida e ingresos económicos de familias en las localidades de San Cosme y San Francisco, del Municipio de Lázaro Cárdenas, perfeccionando los procesos administrativos y productivos de sus viveros de traspatio, por medio de asistencia técnica y capacitación especializada en rescate de plantas y técnicas amigables con el medio ambiente, que les permita sistematizar sus procesos y garantizar la adecuada atención de los viveros y por ende, asegurar su producción.	\$273,800.00	\$273,800.00	Proyecto	1	El avance NO es posible medirlo puesto que es necesario esperar hasta la entrega de reportes finales
Valores y Raíces	02/07/2018	Fortalecer el desarrollo cognitivo, neurológico y emocional de infantes con discapacidad por TDAH del Municipio De Benito Juárez Q. Roo, a través de evaluación psicológica, terapia cognitivo conductual y apoyo a los padres de familia.	\$247,280.00	\$247,280.00	Proyecto	1	El avance NO es posible medirlo puesto que es necesario esperar hasta la entrega de reportes finales

## ANEXO 3. CONVENIOS FORMALIZADOS CON ORGANIZACIONES DE LA SOCIEDAD CIVIL

Nombre de la OSC y entidad federativa de su ubicación	Fecha de Formalización del Convenio	Objetivos del Convenio	Monto Federal Aprobado del Convenio (pesos)	Monto Federal Ejercido del Convenio al 31 de diciembre de 2018 (pesos)	Metas del Convenio		
					Unidad de Medida	Cantidad	Alcanzadas al 31 de diciembre
Taller Escuela Artesanal	02/07/2018	Generar una fuente de ingresos que permita mejorar la calidad de vida en jefas de familia que tienen un hijo con discapacidad y/o viven en pobreza, en el municipio de Benito Juárez, por medio de capacitación laboral en la elaboración y comercialización de orfebrería y accesorios artesanales	\$277,075.00	\$277,075.00	Proyecto	1	El avance NO es posible medirlo puesto que es necesario esperar hasta la entrega de reportes finales
PERMA: Cultura en Resiliencia	16/03/2018	Fortalecer las habilidades socioemocionales, capacidades organizativas, de diálogo y gestión positiva de conflictos de la ciudadanía para la armónica convivencia y el bienestar integral, mediante acciones de formación y acompañamiento a Promotoras y Promotores de Resiliencia Comunitaria y Paz Social, en la colonia 28 de julio.	\$223,000.00	\$223,000.00	Proyecto	1	El avance NO es posible medirlo puesto que es necesario esperar hasta la entrega de reportes finales
Diuy	13/09/2018	Mejorar los ingresos y estado de ánimo de madres y padres de familia o tutores de pacientes que se encuentran en centros hospitalarios del municipio de Victoria, Tamaulipas a través de su acompañamiento emocional y capacitación en oficios que les permita autoemplearse.	\$235,400.00	\$235,400.00	Proyecto	1	El avance NO es posible medirlo puesto que es necesario esperar hasta la entrega de reportes finales
Vida Digna Potosina	02/07/2018	Contribuir a reducir las barreras económicas y sociales que limitan la calidad de vida de las personas con discapacidad en SLP, mediante acciones de Co-financiamiento de sus tratamientos médicos, el desarrollo de capacidades y habilidades de sus cuidadores primarios y la sensibilización comunitaria.	\$200,000.00	\$200,000.00	Proyecto	1	El avance NO es posible medirlo puesto que es necesario esperar hasta la entrega de reportes finales
Renace Capítulo San Luis Potosí	02/07/2018	Promover la reinserción social de personas del Municipio de San Luis Potosí que han vivido un proceso penal y con problemas o riesgos de adicciones, a través de tratamiento en adicciones, atención psicológica a ellas y a su red de apoyo, así como mediante acciones que faciliten su vinculación laboral y escolar.	\$151,017.00	\$151,017.00	Proyecto	1	El avance NO es posible medirlo puesto que es necesario esperar hasta la entrega de reportes finales

## ANEXO 3. CONVENIOS FORMALIZADOS CON ORGANIZACIONES DE LA SOCIEDAD CIVIL

Nombre de la OSC y entidad federativa de su ubicación	Fecha de Formalización del Convenio	Objetivos del Convenio	Monto Federal Aprobado del Convenio (pesos)	Monto Federal Ejercido del Convenio al 31 de diciembre de 2018 (pesos)	Metas del Convenio		
					Unidad de Medida	Cantidad	Alcanzadas al 31 de diciembre
Intégrame Down	02/07/2018	Promover el desarrollo sensorial y de habilidades de las personas con Discapacidad Intelectual y Síndrome de Down mediante el fortalecimiento de la capacidad instalada de la Sala Multisensorial de Intégrame Down A.C. en el municipio de San Luis Potosí.	\$250,000.00	\$250,000.00	Proyecto	1	El avance NO es posible medirlo puesto que es necesario esperar hasta la entrega de reportes finales
Asociación Mexicana de Ayuda a Niños con Cáncer de San Luis Potosí	02/07/2018	Contribuir a que el tratamiento de pacientes oncológicos beneficiarios de AMANC SLP se lleve a cabo en tiempo y forma, apoyándolos con el traslado, consultas, estudios y procedimientos médicos, mejorando así su calidad de vida.	\$250,000.00	\$250,000.00	Proyecto	1	El avance NO es posible medirlo puesto que es necesario esperar hasta la entrega de reportes finales
Hogar de Protección Juvenil	02/07/2018	Mejorar los niveles de desarrollo y aplicación de competencias laborales, emocionales, sociales y académicas en 45 mujeres adolescentes que viven en situación de conflicto emocional y social albergadas en el "Hogar de Protección Juvenil" promoviendo la elaboración, aplicación y auto monitoreo de proyectos de vida y de reinserción social, fundamentados en procesos de resiliencia, contribuyendo a garantizar el bienestar orientado a una vida digna y productiva.	\$211,000.00	\$211,000.00	Proyecto	1	El avance NO es posible medirlo puesto que es necesario esperar hasta la entrega de reportes finales
Comité Ciudadano Unificador de Esfuerzos	02/07/2018	Identificar actitudes y comportamientos de padres de familia de la ciudad de San Luis Potosí, analizando los factores que generan desigualdad e inequidad de género en la dinámica de los hogares para crear un ambiente de armonía y respeto	\$68,500.00	\$68,500.00	Proyecto	1	El avance NO es posible medirlo puesto que es necesario esperar hasta la entrega de reportes finales
Hogar del Niño	02/07/2018	Promover la seguridad alimentaria y una adecuada nutrición de las y los beneficiarios del HOGAR DEL NIÑO, en la Col. El Paseo en San Luis Potosí, ofreciéndoles servicio de alimentos diario y adecuado y capacitación en temas de nutrición básica, que les permita generar conciencia de sus propias necesidades nutrimentales y los impulsen a cambiar hábitos alimenticios.	\$241,500.00	\$241,500.00	Proyecto	1	El avance NO es posible medirlo puesto que es necesario esperar hasta la entrega de reportes finales

## ANEXO 3. CONVENIOS FORMALIZADOS CON ORGANIZACIONES DE LA SOCIEDAD CIVIL

Nombre de la OSC y entidad federativa de su ubicación	Fecha de Formalización del Convenio	Objetivos del Convenio	Monto Federal Aprobado del Convenio (pesos)	Monto Federal Ejercido del Convenio al 31 de diciembre de 2018 (pesos)	Metas del Convenio		
					Unidad de Medida	Cantidad	Alcanzadas al 31 de diciembre
Educación y Ciudadanía	16/03/2018	Que las y los participantes adquieran, desde los enfoques de derechos humanos y la perspectiva de género, conocimientos sobre el panorama actual de la problemática, su impacto en el tejido social, avances legislativos y de política pública en México, de manera tal que, sepan qué es la trata de personas y desarrollen estrategias que les permitan intervenir en su prevención y erradicación.	\$333,600.00	\$333,600.00	Proyecto	1	El avance NO es posible medirlo puesto que es necesario esperar hasta la entrega de reportes finales
Mujeres Tejiendo Lazos en Sororidad	02/07/2018	Contribuir a concientizar y sensibilizar sobre temas de salud sexual y reproductiva a padres y madres de familia y al personal docente de una escuela secundaria del municipio de Soledad de Graciano Sánchez a través de la "Escuela de formación" donde propiciamos su aprendizaje activo con materiales psicopedagógicos brindando orientación y acompañamiento con el apoyo de tecnologías de la información.	\$197,700.00	\$197,700.00	Proyecto	1	El avance NO es posible medirlo puesto que es necesario esperar hasta la entrega de reportes finales
Promoción Social Integral	02/07/2018	Contribuir a garantizar el derecho a alimentación y buen estado de salud de 120 beneficiarios de entre 11 a 23 años y que viven en nuestra institución (ubicada en la cd. de San Luis Potosí), brindándoles alimentación adecuada diariamente y capacitación en nutrición, autocuidado y hábitos positivos para fomentar su bienestar a largo plazo.	\$250,000.00	\$250,000.00	Proyecto	1	El avance NO es posible medirlo puesto que es necesario esperar hasta la entrega de reportes finales
Alterd Alternativas para el Desarrollo	02/07/2018	Impulsar el desarrollo económico de mujeres artesanas del semidesierto a través de acciones que recuperen sus conocimientos tradicionales sobre plantas medicinales y aromáticas, fortalezcan la producción y hagan más rentables sus actividades para generar fuentes de autoempleo e ingreso constante en comunidades dentro de la zona de influencia del Área Natural Protegida la Mojonera, San Luis Potosí.	\$186,373.00	\$186,373.00	Proyecto	1	El avance NO es posible medirlo puesto que es necesario esperar hasta la entrega de reportes finales
Voz y Dignidad por los Nuestros SLP	02/07/2018	Generar acciones de conocimientos, habilidades y capacidades de familiares de personas desaparecidas del estado de San Luis Potosí mediante la generación de acciones de	\$184,000.00	\$184,000.00	Proyecto	1	El avance NO es posible medirlo puesto que es necesario esperar hasta la entrega de reportes finales

## ANEXO 3. CONVENIOS FORMALIZADOS CON ORGANIZACIONES DE LA SOCIEDAD CIVIL

Nombre de la OSC y entidad federativa de su ubicación	Fecha de Formalización del Convenio	Objetivos del Convenio	Monto Federal Aprobado del Convenio (pesos)	Monto Federal Ejercido del Convenio al 31 de diciembre de 2018 (pesos)	Metas del Convenio		
					Unidad de Medida	Cantidad	Alcanzadas al 31 de diciembre
		fortalecimiento e intercambio de saberes-aprendizajes que promuevan su cohesión social.					
Servicio Desarrollo y Paz Huasteca Potosina	25/05/2018	Mejorar las condiciones ambientales, el bienestar familiar y la salud a través del desarrollo de habilidades, conocimientos e implementación de las tecnologías apropiadas letrinas secas ecológicas con métodos de bioconstrucción y sistemas de tratamiento de aguas grises con biofiltro, garantizando un ambiente sano y agua limpia de la población en las comunidades indígenas de la Huasteca.	\$300,000.00	\$300,000.00	Proyecto	1	El avance NO es posible medirlo puesto que es necesario esperar hasta la entrega de reportes finales
Servicio Desarrollo y Paz Huasteca Potosina	05/06/2018	Garantizar el acceso a la alimentación de jóvenes indígenas y sus familias de las comunidades de San Pedro Huitzilco y El Lagarto Tlaetla, Xilitla, S.L.P., a través del establecimiento de una huerta agroecológica educativa, para la capacitación en la producción biointensiva de hortalizas orgánicas, incidiendo en la reducción de la desnutrición y malnutrición, asegurando la disponibilidad de alimentos de calidad, sanos, variados y tradicionales incorporados en la dieta familiar.	\$139,300.00	\$139,300.00	Proyecto	1	El avance NO es posible medirlo puesto que es necesario esperar hasta la entrega de reportes finales
Unión de Ejidos Forestales Centro-Sinaloa	02/07/2018	Fortalecer, concientizar e instalar unidades de manejo agropecuarios tecnológico sustentable. Ofreciéndoles las herramientas teóricas y metodológicas que les permitan conocer las diferentes técnicas de producción de una manera más tecnológicas; en el ejido San José del Llano y Tameapa del Municipio de Badiraguato, Sinaloa.	\$118,800.00	\$118,800.00	Proyecto	1	El avance NO es posible medirlo puesto que es necesario esperar hasta la entrega de reportes finales
Déjalos ir con Amor	02/07/2018	Dotar de las herramientas necesarias a los migrantes que viven en las cuarterías de las comunidades de Navolato, para que superen las consecuencias de la separación física y emocional de sus seres queridos y de sus comunidades de origen; y a partir del trabajo grupal y terapias individuales aprendan a vivir con las ausencias, y prevenir enfermedades de salud mental.	\$215,500.00	\$215,500.00	Proyecto	1	El avance NO es posible medirlo puesto que es necesario esperar hasta la entrega de reportes finales

## ANEXO 3. CONVENIOS FORMALIZADOS CON ORGANIZACIONES DE LA SOCIEDAD CIVIL

Nombre de la OSC y entidad federativa de su ubicación	Fecha de Formalización del Convenio	Objetivos del Convenio	Monto Federal Aprobado del Convenio (pesos)	Monto Federal Ejercido del Convenio al 31 de diciembre de 2018 (pesos)	Metas del Convenio		
					Unidad de Medida	Cantidad	Alcanzadas al 31 de diciembre
Asociación Sinaloense de Autismo	02/07/2018	Mejorar la comunicación y modificar la conducta de niños y jóvenes con autismo, mediante una atención terapéutica que incluya, terapias de modificación, terapias de lenguaje, y capacitación a los padres acerca del autismo, para lograr su inclusión a la sociedad, en Culiacán, Sinaloa.	\$247,700.00	\$247,700.00	Proyecto	1	El avance NO es posible medirlo puesto que es necesario esperar hasta la entrega de reportes finales
Oye	02/07/2018	Rehabilitar el lenguaje del niño con hipoacusia o sordera, mediante la adaptación de aparatos auditivos de alta tecnología y terapia de lenguaje en las instalaciones de OYE IAP en Culiacán, Sinaloa, para una mejor calidad de vida.	\$250,000.00	\$250,000.00	Proyecto	1	El avance NO es posible medirlo puesto que es necesario esperar hasta la entrega de reportes finales
Instituto Benito Juárez de Protección a Niños de la Calle	02/07/2018	Mejorar y Fomentar una alimentación saludable, en la población infantil de 6 a 13 años trabajadores de la calle o en riesgo de ello, además de contribuir a disminuir los índices de deserción escolar y promover actividades artísticas, mediante la distribución de desayunos calientes, pláticas nutricionales, atención dental, entrega de paquete básico y talleres artísticos en las colonias: Coloradas, Ampliación san benito y Progreso.	\$249,400.00	\$249,400.00	Proyecto	1	El avance NO es posible medirlo puesto que es necesario esperar hasta la entrega de reportes finales
Casa Valentina para Niños con Cáncer	02/07/2018	Prevenir y tratar la desnutrición de 65 niños y niñas en situación de pobreza y pobreza extrema, diagnosticados/as con cáncer, para evitar la suspensión de su tratamiento oncológico, mediante la dotación de 3 comidas y 2 colaciones diarias, y seguimiento nutricional consistente en 780 consultas con un nutriólogo, que radican en nuestro albergue institucional en Culiacán, Sinaloa.	\$239,812.00	\$239,812.00	Proyecto	1	El avance NO es posible medirlo puesto que es necesario esperar hasta la entrega de reportes finales
Grupo Amigos de Niños Afectados de Cáncer	02/07/2018	Mejorar la salud y evitar el abandono de tratamientos oncológicos a niños y jóvenes que padecen cáncer a través del suministro de medicamentos oncológicos en Culiacán Sinaloa.	\$250,000.00	\$250,000.00	Proyecto	1	El avance NO es posible medirlo puesto que es necesario esperar hasta la entrega de reportes finales
CRREAD Culiacán	02/07/2018	Mejorar y equipar las áreas de cocina-comedor y dormitorios para ofrecer una mejor calidad e higiene en el servicio, así como la impartición del taller de Instalación y Mantenimiento de Mini split para adiestrar en el trabajo a usuarios en tratamiento de	\$249,478.00	\$249,478.00	Proyecto	1	El avance NO es posible medirlo puesto que es necesario esperar hasta la entrega de reportes finales



## ANEXO 3. CONVENIOS FORMALIZADOS CON ORGANIZACIONES DE LA SOCIEDAD CIVIL

Nombre de la OSC y entidad federativa de su ubicación	Fecha de Formalización del Convenio	Objetivos del Convenio	Monto Federal Aprobado del Convenio (pesos)	Monto Federal Ejercido del Convenio al 31 de diciembre de 2018 (pesos)	Metas del Convenio		
					Unidad de Medida	Cantidad	Alcanzadas al 31 de diciembre
		adiciones para una re-inserción social con capacidades laborales en CREAD CULIACAN, A.C.					
Un Rayo de Esperanza por una Nueva Vida	14/03/2018	Mejorar la calidad de vida de pacientes en rehabilitación que realizan el tratamiento integral en la organización mediante la evaluación del estado nutricional antropométrico.	\$300,000.00	\$300,000.00	Proyecto	1	El avance NO es posible medirlo puesto que es necesario esperar hasta la entrega de reportes finales
Asociación de Personas con Discapacidad Paso Firme de Los Mochis	02/07/2018	Mejorar y fortalecer las habilidades a personas con discapacidad severa en manos, otorgando las herramientas necesarias para el aprendizaje de nuevas técnicas en oleo, acuarela y dibujo mediante talleres y así poder obtener una oportunidades en el ámbito laboral mediante la explosión de habilidades pictórica en el municipio de Ahome.	\$217,000.00	\$217,000.00	Proyecto	1	El avance NO es posible medirlo puesto que es necesario esperar hasta la entrega de reportes finales
Una Luz Hacia el Mundo para Ciegos y Débiles Visuales	02/07/2018	Contar con equipo especializado (bastón blanco) para que personas ciegas y débiles visuales del municipio de Mazatlán, mediante la instrucción del manejo de dicho bastón, puedan reforzar su orientación y movilidad y puedan desplazarse con mayor autonomía e independencia.	\$98,800.00	\$98,800.00	Proyecto	1	El avance NO es posible medirlo puesto que es necesario esperar hasta la entrega de reportes finales
Hospice Mazatlán	02/07/2018	Contribuir a mejorar la calidad de vida de 50 pacientes terminales en el municipio de mazatlán, proporcionándoles cuidados paliativos y el equipo médico necesario para concluir su ciclo de vida.	\$161,452.00	\$161,452.00	Proyecto	1	El avance NO es posible medirlo puesto que es necesario esperar hasta la entrega de reportes finales
Banco de Alimentos Mazatlán	25/05/2018	Modificar la condición de salud de 300 adultos y adultos mayores que viven en carencia alimentaria en Mazatlán, Sinaloa a través de la entrega de alimento nutritivo y de la formación nutricional a medida de sus necesidades.	\$249,800.00	\$249,800.00	Proyecto	1	El avance NO es posible medirlo puesto que es necesario esperar hasta la entrega de reportes finales
Centro de Rehabilitación Vida y Esperanza.	02/07/2018	Concientizar e informar mediante talleres psicoeducativos sobre las adicciones, a 60 internos y 40 familias realizando un trabajo multidisciplinario, además se impartirá un curso sobre instalación eléctrica dirigido a los 60 internos, los cuales se	\$199,400.00	\$199,400.00	Proyecto	1	El avance NO es posible medirlo puesto que es necesario esperar hasta la entrega de reportes finales

## ANEXO 3. CONVENIOS FORMALIZADOS CON ORGANIZACIONES DE LA SOCIEDAD CIVIL

Nombre de la OSC y entidad federativa de su ubicación	Fecha de Formalización del Convenio	Objetivos del Convenio	Monto Federal Aprobado del Convenio (pesos)	Monto Federal Ejercido del Convenio al 31 de diciembre de 2018 (pesos)	Metas del Convenio		
					Unidad de Medida	Cantidad	Alcanzadas al 31 de diciembre
		llevaran a cabo en 2 centro de rehabilitación en el municipio de Mazatlán, Sinaloa.					
Cáritas Mazatlán	25/05/2018	Mejorar las condiciones de vida del migrante transitorio en Mazatlán sinaloa, atendiendo las necesidades basicas como alimentación y hospedaje mientras logran llegar a su destino.	\$250,000.00	\$250,000.00	Proyecto	1	El avance NO es posible medirlo puesto que es necesario esperar hasta la entrega de reportes finales
Manos Amigas por la Discapacidad	02/07/2018	Contribuir al desarrollo de habilidades técnicas necesarias para que las personas jóvenes y adultas con discapacidad utilicen equipo de cómputo para lograr su inclusión en el ámbito de la tecnología en el municipio de Mazatlán, Sinaloa	\$101,780.00	\$101,780.00	Proyecto	1	El avance NO es posible medirlo puesto que es necesario esperar hasta la entrega de reportes finales
MI SOL Mujeres Integrales y Solidarias	06/03/2018	Contribuir a la capacitación para el fortalecimiento institucional de las OSC y actores de la sociedad, mediante la ampliación de conocimientos estratégicos sobre el desarrollo social y desarrollar mayores competencias, capacidades organizativas, operativas y de vinculación a fin de potenciar el impacto e incidencia social de sus programas y acciones, instalando una Coordinación de Sede en Tepic, Nayarit	\$235,000.00	\$235,000.00	Proyecto	1	El avance NO es posible medirlo puesto que es necesario esperar hasta la entrega de reportes finales
Consejo de Organizaciones de la Sociedad Civil de Sinaloa	05/03/2018	Operar el Programa de Fortalecimiento Institucional de las OSC y otros actores de la sociedad, para mejorar sus capacidades, conocimientos, habilidades gestión, mediante la organización de una Coordinación de Sede, que organizará 7 eventos de capacitación para un mínimo de 30 beneficiarios por evento en Mazatlán, Sinaloa.	\$234,400.00	\$234,400.00	Proyecto	1	El avance NO es posible medirlo puesto que es necesario esperar hasta la entrega de reportes finales
Casa Hogar San Damián	18/07/2018	Contribuir a mejorar la calidad de vida en 30 personas de la tercera edad en situación de desamparo, elaborando, brindando alimentos calientes y saludables, consulta medica, consulta nutricia, en un consultorio confortable con equipo medico, en una estancia de día de julio a diciembre del 2018, en el municipio de Mazatlán, Sinaloa.	\$200,000.00	\$200,000.00	Proyecto	1	El avance NO es posible medirlo puesto que es necesario esperar hasta la entrega de reportes finales

## ANEXO 3. CONVENIOS FORMALIZADOS CON ORGANIZACIONES DE LA SOCIEDAD CIVIL

Nombre de la OSC y entidad federativa de su ubicación	Fecha de Formalización del Convenio	Objetivos del Convenio	Monto Federal Aprobado del Convenio (pesos)	Monto Federal Ejercido del Convenio al 31 de diciembre de 2018 (pesos)	Metas del Convenio		
					Unidad de Medida	Cantidad	Alcanzadas al 31 de diciembre
Programa de Rehabilitación Organizado por Jóvenes Incapacitados de México Occidental	21/03/2018	Contribuir para que personas con discapacidad motora que no cuenten con recursos económicos obtengan los aparatos ortopédicos que requieren para su mejor movilidad e independencia que serán elaborados en PROJIMO, con incidencia en los municipios de San Ignacio, Elota, Mazatlán y Culiacán, capacitar con pláticas de sensibilización a la comunidad en general para la prevención de accidentes.	\$250,000.00	\$250,000.00	Proyecto	1	El avance NO es posible medirlo puesto que es necesario esperar hasta la entrega de reportes finales
Fundación Don Juan Navarrete y Guerrero	28/06/2018	Contribuir a mejorar la alimentación de familias en situación de pobreza y vulnerabilidad social pertenecientes a cinco comunidades del municipio de Hermosillo, a través de la orientación nutricional y entrega de apoyos alimentarios básicos.	\$196,820.00	\$196,820.00	Proyecto	1	El avance NO es posible medirlo puesto que es necesario esperar hasta la entrega de reportes finales
Hogares Sor María De Jesús Sacramentado	12/07/2018	Mejorar la calidad de vida de 30 adultos mayores que habitan en la casa-hogar madre amable, facilitando el acceso a servicios sanitarios y de aseo personal que brinden seguridad y confort; por medio de adecuaciones, rehabilitación y equipamiento de los espacios utilizando criterios de diseño tomando como referencia la NOM-31-SSA3-2012.	\$122,619.00	\$122,619.00	Proyecto	1	El avance NO es posible medirlo puesto que es necesario esperar hasta la entrega de reportes finales
La Posada del Buen Samaritano	04/07/2018	Fortalecer los conocimientos y crear habilidades de mujeres jefas de familia a través de una atención integral con el programa creciendo sano y talleres de capacitación en oficios para el auto-empleo, en la Colonia Solidaridad en el Municipio de Hermosillo.	\$122,800.00	\$122,800.00	Proyecto	1	El avance NO es posible medirlo puesto que es necesario esperar hasta la entrega de reportes finales
Banco de Alimentos de Hermosillo	06/07/2018	Mejorar la alimentación de 229 familias que viven en inseguridad alimentaria pertenecientes a las localidades de Pesqueira y San Miguel de Horcasitas del Municipio de Hermosillo, así como capacitándolos en la preparación de los alimentos variados, inocuos y suficientes para poder generar una mejor calidad de vida y nutrición saludable, para poder disminuir su inseguridad alimentaria	\$250,000.00	\$250,000.00	Proyecto	1	El avance NO es posible medirlo puesto que es necesario esperar hasta la entrega de reportes finales

## ANEXO 3. CONVENIOS FORMALIZADOS CON ORGANIZACIONES DE LA SOCIEDAD CIVIL

Nombre de la OSC y entidad federativa de su ubicación	Fecha de Formalización del Convenio	Objetivos del Convenio	Monto Federal Aprobado del Convenio (pesos)	Monto Federal Ejercido del Convenio al 31 de diciembre de 2018 (pesos)	Metas del Convenio		
					Unidad de Medida	Cantidad	Alcanzadas al 31 de diciembre
Asociación Sonorense para la Salud Reproductiva	11/07/2018	Contribuir al establecimiento de una salud sexual integral por medio de talleres de prevención de embarazo y riesgos en sexualidad, con enfoque de género y derechos humanos, para adolescentes de Hermosillo Sonora.	\$147,000.00	\$147,000.00	Proyecto	1	El avance NO es posible medirlo puesto que es necesario esperar hasta la entrega de reportes finales
Fundación Sonora Vive con Esclerosis Múltiple	06/07/2018	Educar a las personas que sufran Esclerosis Múltiple o alguna condición crónico-degenerativa en el tema de autocuidado de la salud a través de un modelo terapéutico en Hermosillo, Sonora.	\$121,300.00	\$121,300.00	Proyecto	1	El avance NO es posible medirlo puesto que es necesario esperar hasta la entrega de reportes finales
Fundación por un Mejor Andar	05/07/2018	Contribuir a mejorar la calidad de vida de personas que padecen paraplejía, que se encuentran en situación de vulnerabilidad en Hermosillo, Sonora, a través de terapias físicas al adquirir el equipo de rehabilitación EASY STAND EVOLV GLIDER (BIPEDESTADOR).	\$200,000.00	\$200,000.00	Proyecto	1	El avance NO es posible medirlo puesto que es necesario esperar hasta la entrega de reportes finales
Grupo Reto Hermosillo	28/06/2018	Promover la Detección Oportuna de cáncer de mama, mediante el Programa Educativo de Detección Oportuna y el Programa Asistencial de Apoyo principalmente en jóvenes y adultos de ambos sexos a través de pláticas de concientización y acciones de asistencia social en el Municipio de Hermosillo, Sonora.	\$205,998.00	\$205,998.00	Proyecto	1	El avance NO es posible medirlo puesto que es necesario esperar hasta la entrega de reportes finales
Fundación Un Día Especial Fonsi	06/07/2018	Asegurar una atención de calidad para pacientes con padecimiento de cáncer del Estado de Sonora, con el fin de brindarles atención integral a través de servicio de albergue, alimentación y acompañamiento emocional durante sus procesos de recuperación en Hermosillo, Sonora.	\$220,973.00	\$220,973.00	Proyecto	1	El avance NO es posible medirlo puesto que es necesario esperar hasta la entrega de reportes finales
Casa Guadalupe Libre	10/07/2018	Incrementar el bienestar de niños y adolescentes que viven en la casa hogar al iluminar zonas oscuras, reparar y sustituir el sistema eléctrico y conectar las aguas residuales de la institución al sistema de drenaje del municipio Hermosillo.	\$98,000.00	\$98,000.00	Proyecto	1	El avance NO es posible medirlo puesto que es necesario esperar hasta la entrega de reportes finales

## ANEXO 3. CONVENIOS FORMALIZADOS CON ORGANIZACIONES DE LA SOCIEDAD CIVIL

Nombre de la OSC y entidad federativa de su ubicación	Fecha de Formalización del Convenio	Objetivos del Convenio	Monto Federal Aprobado del Convenio (pesos)	Monto Federal Ejercido del Convenio al 31 de diciembre de 2018 (pesos)	Metas del Convenio		
					Unidad de Medida	Cantidad	Alcanzadas al 31 de diciembre
Sonora Adelante	29/06/2018	CONTRIBUIR A MEJORAR LA CALIDAD DE VIDA DE LAS MUJERES INDÍGENAS DEL POBLADO MIGUEL ALEMÁN, A TRAVÉS DEL RESCATE DE SU CULTURA ARTESANAL POR MEDIO DE LA CAPACITACIÓN PARA EL MEJORAMIENTO DE SUS PROCESOS PRODUCTIVOS Y LA BUENA ADMINISTRACIÓN DE SU NEGOCIO, ASÍ COMO SU DIFUSIÓN Y COMERCIO EN EL MERCADO	\$178,500.00	\$178,500.00	Proyecto	1	El avance NO es posible medirlo puesto que es necesario esperar hasta la entrega de reportes finales
Lutisuc Asociación Cultural	28/06/2018	Promover el acervo cultural y artesanal de 7 etnias de Sonora (yaqui, mayo, guarijío, pima, seri, cucapá y kikapú) mediante medios de difusión y apoyo en la búsqueda de vías de comercio justo, así como fortalecer las habilidades técnicas y operativas de 8 grupos artesanales indígenas de 3 etnias (mayo, guarijío y pima), impulsando su emprendimiento artesanal.	\$200,000.00	\$200,000.00	Proyecto	1	El avance NO es posible medirlo puesto que es necesario esperar hasta la entrega de reportes finales
Clínica para Menores Palo Verde	28/06/2018	Contribuir al fortalecimiento personal y educativo de niños y jóvenes, de 12 a 17 años de edad, que se encuentran en rehabilitación de adicciones, a través de la habilitación de un espacio para capacitaciones en oficios, un programa de rehabilitación y la impartición de clases en educación básica y en oficios, contribuyendo a su desarrollo personal y educativo para darles la oportunidad de mejores condiciones de vida.	\$188,040.00	\$188,040.00	Proyecto	1	El avance NO es posible medirlo puesto que es necesario esperar hasta la entrega de reportes finales
Centro de Enlace Familiar de Sonora	05/07/2018	Recobrar los constructos culturales y sociales de las masculinidades hegemónica a jóvenes y adultos hombres y mujeres a través de talleres para nuevas construcciones de la masculinidad y consultas psicológicas a niños, jóvenes y adultos hombres y mujeres buscando el respeto y la cultura de la paz en Hermosillo, Sonora.	\$85,457.00	\$85,457.00	Proyecto	1	El avance NO es posible medirlo puesto que es necesario esperar hasta la entrega de reportes finales
Centro de Formación para la Mujer	03/07/2018	Contribuir a mejorar las condiciones de vida de 11 mujeres jefas de familia de la Invasión Tres Reinas del municipio de Hermosillo Sonora, mediante la instalación de huertos de traspatio con sistema básico de riego con aguas grises, con el propósito de	\$215,650.00	\$215,650.00	Proyecto	1	El avance NO es posible medirlo puesto que es necesario esperar hasta la entrega de reportes finales

## ANEXO 3. CONVENIOS FORMALIZADOS CON ORGANIZACIONES DE LA SOCIEDAD CIVIL

Nombre de la OSC y entidad federativa de su ubicación	Fecha de Formalización del Convenio	Objetivos del Convenio	Monto Federal Aprobado del Convenio (pesos)	Monto Federal Ejercido del Convenio al 31 de diciembre de 2018 (pesos)	Metas del Convenio		
					Unidad de Medida	Cantidad	Alcanzadas al 31 de diciembre
		que produzcan alimentos para su auto consumo que complementen su dieta diaria.					
Adictos Unidos en Recuperación	02/03/2018	Fortalecer el estado de salud de 45 hombres adictos en rehabilitación del Centro Adictos Unidos en Recuperación (AUR), mediante acciones de alimentación, atención médica y psicológica, para que concluyan satisfactoriamente su proceso de rehabilitación.	\$248,000.00	\$248,000.00	Proyecto	1	El avance NO es posible medirlo puesto que es necesario esperar hasta la entrega de reportes finales
Centro de Tratamiento para Discapacidad Mental	04/07/2018	Garantizar una vida digna de las personas en situación de calle otorgando, alimentos, cuidados médicos-psiquiátricos y albergue a 25 personas del municipio de San Luis Río Colorado, Sonora.	\$250,000.00	\$250,000.00	Proyecto	1	El avance NO es posible medirlo puesto que es necesario esperar hasta la entrega de reportes finales
Albergue para Emigrante Don Chon	28/06/2018	Contribuir a mejorar la estadía de migrantes durante su proceso de transición migratoria a través de que reciba apoyo de primera necesidad como lo es alimentación, hospedaje y atención médica primaria en San Luis Río Colorado.	\$200,000.00	\$200,000.00	Proyecto	1	El avance NO es posible medirlo puesto que es necesario esperar hasta la entrega de reportes finales
Casa Hogar para Discapacitados Jesús Israel	08/03/2018	Contribuir a mejorar la calidad de vida de adultos mayores con alguna discapacidad de la Casa Hogar Jesús Israel en San Luis Río Colorado, Sonora, otorgando servicio de alimentación, atención médica, atención psicología y mejores dormitorios.	\$300,000.00	\$300,000.00	Proyecto	1	El avance NO es posible medirlo puesto que es necesario esperar hasta la entrega de reportes finales
Centro Especial para Adictos	17/07/2018	Contribuir a la abstinencia, rehabilitación y re inserción social de mujeres que padecen de farmacodependencia, alcoholismo y drogadicción en el municipio de San Luis Río Colorado a través de atención médica, psicológica, cursos de oficios, y otras actividades de capacitación con perspectiva de género; para su propio bienestar y el de sus familias.	\$134,550.00	\$134,550.00	Proyecto	1	El avance NO es posible medirlo puesto que es necesario esperar hasta la entrega de reportes finales

## ANEXO 3. CONVENIOS FORMALIZADOS CON ORGANIZACIONES DE LA SOCIEDAD CIVIL

Nombre de la OSC y entidad federativa de su ubicación	Fecha de Formalización del Convenio	Objetivos del Convenio	Monto Federal Aprobado del Convenio (pesos)	Monto Federal Ejercido del Convenio al 31 de diciembre de 2018 (pesos)	Metas del Convenio		
					Unidad de Medida	Cantidad	Alcanzadas al 31 de diciembre
Por tu Salud y Nutrición	11/07/2018	Promover la capacitación teórica-práctica en la preparación de platillos saludables, y distribución de alimentos de la canasta básica para prevenir enfermedades crónicas degenerativas a mujeres de comunidades rurales y de jornaleros agrícolas en la zona de Mesa Rica 2, perteneciente al municipio de San Luis Rio Colorado, Sonora.	\$199,989.00	\$199,989.00	Proyecto	1	El avance NO es posible medirlo puesto que es necesario esperar hasta la entrega de reportes finales
Centro de Tratamiento y Rehabilitación para Adictos	11/07/2018	Fortalecer el proceso de rehabilitación a personas con problemas de adicciones a través del servicio de alimentación, atención médica y psicológica en el Centro de Tratamiento y Atención para Adictos de San Luis Rio Colorado.	\$250,000.00	\$250,000.00	Proyecto	1	El avance NO es posible medirlo puesto que es necesario esperar hasta la entrega de reportes finales
Desarrollo Integral Juvenil de Nogales	06/07/2018	Generar competencias y habilidades, brindándoles alternativas laborales que mejoren su calidad de vida a 20 adolescentes y jóvenes del Centro juvenil a través de la capacitación en la operación de equipos de audio y video, y competencias de emprendimiento con el fin de que sean capaces de producir y difundir contenidos y mensajes basados en valores para una audiencia de 500 niños, niñas, adolescentes, jóvenes y familias que asisten al centro juvenil Salesiano Don Bosco en Nogales Sonora para brindarles oportunidades de un desarrollo integral, mejorar su autoestima y fortalecer sus factores protectores de riesgo.	\$200,000.00	\$200,000.00	Proyecto	1	El avance NO es posible medirlo puesto que es necesario esperar hasta la entrega de reportes finales
Manitas Que Hablan Nogales	05/07/2018	Prevención de la discriminación y rechazo; educativo y social a niños, adolescentes y jóvenes con discapacidad auditiva en Nogales Sonora; por medio de terapias personalizadas, cursos de Lengua de Señas Mexicana y conferencias de inclusión y concientización social.	\$250,000.00	\$250,000.00	Proyecto	1	El avance NO es posible medirlo puesto que es necesario esperar hasta la entrega de reportes finales
Comedor de la Sagrada Familia	06/07/2018	Contribuir al acceso a la alimentación y salud emocional de personas en situación de vulnerabilidad del municipio de Cajeme; a través de brindar alimento diario, pláticas y atención psicológica; para mejorar su salud física y mental.	\$195,800.00	\$195,800.00	Proyecto	1	El avance NO es posible medirlo puesto que es necesario esperar hasta la entrega de reportes finales

## ANEXO 3. CONVENIOS FORMALIZADOS CON ORGANIZACIONES DE LA SOCIEDAD CIVIL

Nombre de la OSC y entidad federativa de su ubicación	Fecha de Formalización del Convenio	Objetivos del Convenio	Monto Federal Aprobado del Convenio (pesos)	Monto Federal Ejercido del Convenio al 31 de diciembre de 2018 (pesos)	Metas del Convenio		
					Unidad de Medida	Cantidad	Alcanzadas al 31 de diciembre
Casa Hogar M. Rivero Atkinson	06/07/2018	Mejorar la nutrición de niñas y niños albergados en Casa Hogar M. Rivero Atkinson en el Municipio de Cajeme, mediante la atención continua profesional en las áreas de nutrición y psicología a través de una sana alimentación y asesorías que favorezcan a la calidad de vida de los 32 menores beneficiados.	\$246,000.00	\$246,000.00	Proyecto	1	El avance NO es posible medirlo puesto que es necesario esperar hasta la entrega de reportes finales
Fundación Jesús Higuera Unidos para Servir	28/06/2018	Contribuir a la autosuficiencia alimentaria y al ingreso de las familias de escasos recursos que habitan en el municipio de Etchojoa y sus comunidades, a través de un programa de capacitación y acompañamiento para la instalación de un huerto de traspatio, generando así, su propio alimento en los huertos y contribuyendo con el ingreso familiar al comercializar sus excedentes	\$250,000.00	\$250,000.00	Proyecto	1	El avance NO es posible medirlo puesto que es necesario esperar hasta la entrega de reportes finales
Instituto Santa Fe	28/06/2018	Contribuir al desarrollo físico, intelectual y social de niños con discapacidad a través de la enseñanza y aplicación de ejercicios de rehabilitación neurológica, para incrementar su bienestar integral e independencia, desarrollando las actividades en las instalaciones del Instituto Santa Fe con beneficiarios del municipio de Cajeme y sus alrededores.	\$226,173.00	\$226,173.00	Proyecto	1	El avance NO es posible medirlo puesto que es necesario esperar hasta la entrega de reportes finales
Fucabe al cuidado del adulto mayor	14/03/2018	Contribuir a mejorar el bienestar social de adultos mayores se atienden en la casa hogar "Fucabe al cuidado del adulto mayor", de Cajeme Sonora., a través del otorgamiento de servicios de alimentación, salud e higiene personal y mejoramiento del entorno de las áreas comunes.	\$250,000.00	\$250,000.00	Proyecto	1	El avance NO es posible medirlo puesto que es necesario esperar hasta la entrega de reportes finales
Clínica de la vista club de leones Icf	28/06/2018	Proporcionar servicios médicos oftalmológicos. Para prevenir, detectar y corregir enfermedades de la vista en personas de escasos recursos, de la zona urbana y rural, del Municipio de San Ignacio Río Muerto en el Estado de Sonora	\$250,000.00	\$250,000.00	Proyecto	1	El avance NO es posible medirlo puesto que es necesario esperar hasta la entrega de reportes finales



## ANEXO 3. CONVENIOS FORMALIZADOS CON ORGANIZACIONES DE LA SOCIEDAD CIVIL

Nombre de la OSC y entidad federativa de su ubicación	Fecha de Formalización del Convenio	Objetivos del Convenio	Monto Federal Aprobado del Convenio (pesos)	Monto Federal Ejercido del Convenio al 31 de diciembre de 2018 (pesos)	Metas del Convenio		
					Unidad de Medida	Cantidad	Alcanzadas al 31 de diciembre
Patronato de Voluntarias del Hospital General	25/06/2018	Garantizar la seguridad alimentaria y cuestiones de subsistencia básica de 40 personas diariamente familiares de internos del Hospital General de Cd. Obregón, provenientes del área rural del municipio de Cajeme, a través del otorgamiento de alimentos de calidad, servicio de dormitorios e higiene personal, así como con el mejoramiento y equipamiento del área de cocina y comedor.	\$211,900.00	\$211,900.00	Proyecto	1	El avance NO es posible medirlo puesto que es necesario esperar hasta la entrega de reportes finales
Comedor Asistencial Mi Mano Contigo	18/07/2018	Contribuir en la mejora alimenticia de 170 niños y niñas del municipio de Cajeme, Sonora para que se desenvuelvan en condiciones óptimas de salud y nutrición, a través del otorgamiento de alimentos nutritivos diariamente, acceso a servicios de análisis de laboratorio, orientación de salud-nutrición e higiene, así como con el apoyo en el equipamiento del nuevo comedor.	\$249,900.00	\$249,900.00	Proyecto	1	El avance NO es posible medirlo puesto que es necesario esperar hasta la entrega de reportes finales
Manos Extendidas	17/07/2018	Contribuir a la reducción del deterioro ambiental en las comunidades marginales del municipio de Bácum, a través de la generación de habilidades y conocimientos en herramientas tecnológicas sustentables y ecológicas para la satisfacción de sus necesidades habituales básicas.	\$200,000.00	\$200,000.00	Proyecto	1	El avance NO es posible medirlo puesto que es necesario esperar hasta la entrega de reportes finales
Fundacion Borquez Schwarzbeck Almada	05/07/2018	Brindar oportunidades y alternativas para mejorar los ingresos y el bienestar socio-económico y educativo (autonomía, autosuficiencia y satisfacción personal) de los habitantes de las comunidades rurales de la Costa de Caborca a través de la capacitación técnica para el trabajo.	\$228,001.00	\$228,001.00	Proyecto	1	El avance NO es posible medirlo puesto que es necesario esperar hasta la entrega de reportes finales
Agrupación George Papanicolaou de Ciudad Obregón	28/06/2018	Contribuir a disminuir el alto índice de cáncer cervicouterino, de mama y próstata en hombre y mujeres de ciudad Obregón a través de pláticas de prevención y la realización de estudios de detección	\$150,000.00	\$150,000.00	Proyecto	1	El avance NO es posible medirlo puesto que es necesario esperar hasta la entrega de reportes finales
Ecojovenes en Acción por Sonora	08/03/2018	Desarrollar las capacidades de los habitantes de la comunidad de estación corral, para la construcción, operación y mantenimiento de estufas ahorradoras de leña, haciendo un uso racional y eficiente de los recursos forestales.	\$248,500.00	\$248,500.00	Proyecto	1	El avance NO es posible medirlo puesto que es necesario esperar hasta la entrega de reportes finales

## ANEXO 3. CONVENIOS FORMALIZADOS CON ORGANIZACIONES DE LA SOCIEDAD CIVIL

Nombre de la OSC y entidad federativa de su ubicación	Fecha de Formalización del Convenio	Objetivos del Convenio	Monto Federal Aprobado del Convenio (pesos)	Monto Federal Ejercido del Convenio al 31 de diciembre de 2018 (pesos)	Metas del Convenio		
					Unidad de Medida	Cantidad	Alcanzadas al 31 de diciembre
Casa de Adobe Cocorit	05/07/2018	Acrescentar el desarrollo personal, autoestima e independencia así como incentivar el fortalecimiento emocional y social de las mujeres de la región de Cócorit y zonas aledañas, mediante una serie de talleres, cursos y pláticas con temas referentes al empoderamiento personal.	\$170,485.00	\$170,485.00	Proyecto	1	El avance NO es posible medirlo puesto que es necesario esperar hasta la entrega de reportes finales
Centro de Equinoterapia Mi Kabbai	09/07/2018	Contribuir a la rehabilitación de trastornos físicos y emocionales de niños y jóvenes con alguna discapacidad u otro padecimiento en el Sur de Sonora, a través de la utilización del caballo como herramienta principal, para mejorar su salud e inclusión social.	\$200,000.00	\$200,000.00	Proyecto	1	El avance NO es posible medirlo puesto que es necesario esperar hasta la entrega de reportes finales
Cruzada de Amor de Navojoa	28/06/2018	Contribuir a mejorar las condiciones de vida de las familias que viven en situación de carencia alimentaria en el Municipio de Navojoa Sonora mediante la distribución y entrega de alimentos nutritivos y estrategias que le permitan desarrollar capacidades y habilidades para su auto empleo.	\$249,978.00	\$249,978.00	Proyecto	1	El avance NO es posible medirlo puesto que es necesario esperar hasta la entrega de reportes finales
Banco de Alimentos de Navojoa	28/06/2018	Mejorar el estado nutricional y de salud a familias en seis comunidades del municipio de Etchojoa, que se encuentran en vulnerabilidad económica y alimentaria, a través de acciones integradas sobre salud, nutrición, orientaciones y los talleres de elaboración de alimentos para su comercialización.	\$250,000.00	\$250,000.00	Proyecto	1	El avance NO es posible medirlo puesto que es necesario esperar hasta la entrega de reportes finales
Club de Niños y Niñas de Navojoa	06/07/2018	Contribuir al desarrollo integral de niños y niñas en situación vulnerable del Municipio de Navojoa y sus alrededores; por medio de nivelación académica, promoción de las artes y el deporte, atención psicológica y alimentación saludable, para beneficio de su persona y de su comunidad.	\$183,500.00	\$183,500.00	Proyecto	1	El avance NO es posible medirlo puesto que es necesario esperar hasta la entrega de reportes finales

## ANEXO 3. CONVENIOS FORMALIZADOS CON ORGANIZACIONES DE LA SOCIEDAD CIVIL

Nombre de la OSC y entidad federativa de su ubicación	Fecha de Formalización del Convenio	Objetivos del Convenio	Monto Federal Aprobado del Convenio (pesos)	Monto Federal Ejercido del Convenio al 31 de diciembre de 2018 (pesos)	Metas del Convenio		
					Unidad de Medida	Cantidad	Alcanzadas al 31 de diciembre
Centro de Atención a Niños de la Calle Betesda	12/07/2018	Mejorar la salud y seguridad física de 15 niños albergados en el Centro de atención a niños de la calle Betesda I.A.P. del Municipio de Navojoa Sonora, a través del equipamiento del área de cocina existente con electrodomésticos adecuados, la realización de reparaciones a la infraestructura del inmueble y la preparación adecuada de los alimentos, con el objetivo de que todos los niños reciban sus 3 alimentos diarios en condiciones de salud, higiene y seguridad.	\$115,248.00	\$115,248.00	Proyecto	1	El avance NO es posible medirlo puesto que es necesario esperar hasta la entrega de reportes finales
Albergue para Adultos Mayores Sarita Castro	04/07/2018	Contribuir al bienestar de las personas adultas mayores residentes del Albergue Sarita Castro, del Municipio de Navojoa, Sonora; a través de una sana alimentación, atención médica especializada y actividades para el desarrollo de habilidades motrices y creativas, con el objetivo de que vivan una vejez digna, alegre y saludable.	\$175,153.00	\$175,153.00	Proyecto	1	El avance NO es posible medirlo puesto que es necesario esperar hasta la entrega de reportes finales
Asilo de Ancianos de Huatabampo	04/07/2018	Contribuir a un trato digno para adultos mayores en situación de vulnerabilidad, del municipio de Huatabampo Sonora; a través de brindarles servicios alimentación, cuidado a la salud, estancia y actividades recreativas; para un bienestar integral.	\$199,990.00	\$199,990.00	Proyecto	1	El avance NO es posible medirlo puesto que es necesario esperar hasta la entrega de reportes finales
Asilo de Ancianos Madre Teresa de Calcuta San José	25/05/2018	Garantizar una estadía digna a 60 beneficiarios del Asilo Madre Teresa de San José de Bacum, Sonora, mediante el otorgamiento de servicios de alimentación, salud y terapia ocupacional enfocada al cuidado de huertos de hortalizas y vegetales, que sirvan también para su auto consumo.	\$249,000.00	\$249,000.00	Proyecto	1	El avance NO es posible medirlo puesto que es necesario esperar hasta la entrega de reportes finales
Casa Hogar Mamá Estefana	13/03/2018	Garantizar una estadía digna y adecuada a 40 adultos albergados en la casa hogar Mamá Estefana IAP, de San Ignacio Río Muerto, Sonora mediante el otorgamiento de los servicios de alimentación, salud y terapia ocupacional, así como con el equipamiento básico del área recreativa.	\$245,100.00	\$245,100.00	Proyecto	1	El avance NO es posible medirlo puesto que es necesario esperar hasta la entrega de reportes finales

## ANEXO 3. CONVENIOS FORMALIZADOS CON ORGANIZACIONES DE LA SOCIEDAD CIVIL

Nombre de la OSC y entidad federativa de su ubicación	Fecha de Formalización del Convenio	Objetivos del Convenio	Monto Federal Aprobado del Convenio (pesos)	Monto Federal Ejercido del Convenio al 31 de diciembre de 2018 (pesos)	Metas del Convenio		
					Unidad de Medida	Cantidad	Alcanzadas al 31 de diciembre
Emanuel Arturo	06/07/2018	Impulsar el autoempleo y mejorar el ingreso de pequeños productores del Municipio San Ignacio Río Muerto mediante su capacitación en producción, la adecuación de un espacio para el trabajo y la comercialización de sus productos.	\$248,960.00	\$248,960.00	Proyecto	1	El avance NO es posible medirlo puesto que es necesario esperar hasta la entrega de reportes finales
Inclúyeme en tu Mundo	02/07/2018	Contribuir al fortalecimiento del desarrollo humano y social, con un enfoque de Derechos Humanos, a través de brindar servicios de atención propiciando la generación de habilidades y capacidades de infantes con autismo con el fin de elevar su calidad de vida.	\$200,000.00	\$200,000.00	Proyecto	1	El avance NO es posible medirlo puesto que es necesario esperar hasta la entrega de reportes finales
Fundación Efraín	02/07/2018	Brindar capacitación para el emprendedurismo y auto empleo de 30 mujeres que están a meses de salir del Centro de inserción social del estado de Tabasco, por medio de un curso y entrega de un kit para peluquería	\$244,170.00	\$244,170.00	Proyecto	1	El avance NO es posible medirlo puesto que es necesario esperar hasta la entrega de reportes finales
Imaginero, Innovación Artística, Cultural y Tecnológica	02/07/2018	Detectar y detonar las habilidades de niños y niñas de escasos recursos del municipio del Centro, para prevenir que caigan en drogas o actividades delictivas a través de la cultura por medio de talleres.	\$250,000.00	\$250,000.00	Proyecto	1	El avance NO es posible medirlo puesto que es necesario esperar hasta la entrega de reportes finales
Creando Sueños Construyendo Esperanza	02/07/2018	Generar 100 jóvenes promotores de la inclusión a través de la cultura de la prevención de la discapacidad en el estado de Tabasco.	\$175,465.00	\$175,465.00	Proyecto	1	El avance NO es posible medirlo puesto que es necesario esperar hasta la entrega de reportes finales
Manos que Buscan Servir	02/07/2018	Mejorar la calidad de vida de personas adultas mayores de escasos recursos de Centro Tabasco, mediante la entrega de auxiliares motrices.	\$130,000.00	\$130,000.00	Proyecto	1	El avance NO es posible medirlo puesto que es necesario esperar hasta la entrega de reportes finales
Manos Vacías Manos Amigas	02/07/2018	Ofrecer un lugar adecuado y digno, para rehabilitar a 15 pacientes con secuela de derrame cerebral, que tienen dificultad para caminar, problemas de coordinación y el equilibrio Ataxia, apoyándolos con terapias de marcha, impartidas por un terapeuta físico durante un periodo de 5 meses, así mismo se apoyará a 15 familiares que los acompañaran y participaran en los talleres -conferencia sobre la forma correcta de alimentación que deben tener los beneficiados. de villahermosa, tabasco	\$250,000.00	\$250,000.00	Proyecto	1	El avance NO es posible medirlo puesto que es necesario esperar hasta la entrega de reportes finales

## ANEXO 3. CONVENIOS FORMALIZADOS CON ORGANIZACIONES DE LA SOCIEDAD CIVIL

Nombre de la OSC y entidad federativa de su ubicación	Fecha de Formalización del Convenio	Objetivos del Convenio	Monto Federal Aprobado del Convenio (pesos)	Monto Federal Ejercido del Convenio al 31 de diciembre de 2018 (pesos)	Metas del Convenio		
					Unidad de Medida	Cantidad	Alcanzadas al 31 de diciembre
Centro de Desarrollo e Investigación Integral para la Comunidad	25/05/2018	Establecer la "UNIDAD INTERNA DE PROTECCION CIVIL Y EMERGENCIA ESCOLAR (UIPPyEE)" en los cuatro centros de atención especial para niños con discapacidades en la ciudad de Villahermosa, Tabasco; realizando la capacitación a los alumnos, terapeutas, maestros, directivos y padres de familia, efectuando simulacros, con esto se creará y reforzará la cultura de seguridad.	\$244,600.00	\$244,600.00	Proyecto	1	El avance NO es posible medirlo puesto que es necesario esperar hasta la entrega de reportes finales
Fundación Afiel	02/07/2018	Mejorar la calidad de vida de los niños y niñas con Parálisis Cerebral de escasos recursos económicos del municipio de Cárdenas, Tabasco, mediante la aplicación de un Plan de Manejo Integral que incluye terapia y capacitación de rehabilitación, donación de Férulas y carreolas PCI.	\$250,000.00	\$250,000.00	Proyecto	1	El avance NO es posible medirlo puesto que es necesario esperar hasta la entrega de reportes finales
Caminando Sin Fronteras Para Un Mundo Mejor	09/03/2018	Contribuir al fortalecimiento de género a 60 participantes en la Colonia, Gobernador Cruz Centla Tabasco, para fortalecer la Inclusión Social y Erradicar la violencia, a través de Acciones de Cursos de Capacitación de Oficio de Carpintería, Artesanía de Paisajes en Mantas, Repostería, donde desarrollen sus habilidades, enfocado a sus áreas de oportunidades, que le permitirá auto emplearse o generar empleos propios.	\$208,500.00	\$208,500.00	Proyecto	1	El avance NO es posible medirlo puesto que es necesario esperar hasta la entrega de reportes finales
Consejo de Ancianos Vida en Plenitud	02/07/2018	Mejorar la calidad de vida de 200 mujeres adultas mayores de escasos recursos del municipio de Centro, en Tabasco mediante la entrega de lentes para vista cansada y capacitación en la elaboración de artesanías y reciclables de la región.	\$200,000.00	\$200,000.00	Proyecto	1	El avance NO es posible medirlo puesto que es necesario esperar hasta la entrega de reportes finales
Shalom te Ayuda a Sonreír	02/07/2018	Mejorar la calidad de vida de niños, jóvenes y adultos con parálisis cerebral o discapacidad motriz del municipio del Centro, Tabasco mediante la entrega de aparatos ortopédicos y servicios médicos necesarios, con el propósito de fortalecer su condición física.	\$250,000.00	\$250,000.00	Proyecto	1	El avance NO es posible medirlo puesto que es necesario esperar hasta la entrega de reportes finales
Consejería Familiar para Vivir Bien	02/07/2018	Mejorar la calidad de vida de personas débiles visuales de la ranchería Tumbulushal, centro Tabasco, mediante la entrega de lentes homofocales	\$250,000.00	\$250,000.00	Proyecto	1	El avance NO es posible medirlo puesto que es necesario esperar hasta la

## ANEXO 3. CONVENIOS FORMALIZADOS CON ORGANIZACIONES DE LA SOCIEDAD CIVIL

Nombre de la OSC y entidad federativa de su ubicación	Fecha de Formalización del Convenio	Objetivos del Convenio	Monto Federal Aprobado del Convenio (pesos)	Monto Federal Ejercido del Convenio al 31 de diciembre de 2018 (pesos)	Metas del Convenio		
					Unidad de Medida	Cantidad	Alcanzadas al 31 de diciembre
		y bifocales.					entrega de reportes finales
Líderes Trabajando por Tabasco	30/07/2018	Mejorar la calidad de vida de 50 adultos mayores pertenecientes a las localidades de Tumbulushal, Huasteca y Tamulte de las Barrancas, mediante la donación de equipos ortopédicos y la habilitación de un espacio para otorgar consultas médicas gratuitas	\$190,000.00	\$190,000.00	Proyecto	1	El avance NO es posible medirlo puesto que es necesario esperar hasta la entrega de reportes finales
Yireh Apadrina Un Abuelito	02/07/2018	Mejorar la calidad de vida de adultos mayores del municipio del Centro Tabasco mediante la entrega de lentes graduados, equipos ortopédicos y servicios médicos necesarios, con el propósito de fortalecer su condición física y reintegrarlos a la sociedad.	\$240,000.00	\$240,000.00	Proyecto	1	El avance NO es posible medirlo puesto que es necesario esperar hasta la entrega de reportes finales
DESARROLLO INTEGRAL PARA LOS TABASQUEÑOS	03/07/2018	Apoyar a 50 beneficiarios en situación de vulnerabilidad y pobreza de la R/A Buena Vista Rio Nuevo 3ra. sección, en el Municipio de Centro, Tabasco, a través de la entrega de aves de traspatis, cursos-talleres presenciales-grupales y asistencia técnica sobre la producción avícola; técnica de producción alimentaria amigable con el ambiente y aplicación de innovaciones tecnológicas para una eficaz y sana alimentación de animales de traspatis.	\$230,000.00	\$230,000.00	Proyecto	1	El avance NO es posible medirlo puesto que es necesario esperar hasta la entrega de reportes finales
Alianza y Bienestar	02/07/2018	Fortalecer el conocimiento sobre la producción agroecológica de 30 personas de diferentes huertos familiares de traspatis en la zona rural y periurbana vulnerable del municipio de Centro, Tabasco.	\$285,140.00	\$285,140.00	Proyecto	1	El avance NO es posible medirlo puesto que es necesario esperar hasta la entrega de reportes finales
Red de Asesoría y Defensa de los Derechos Humanos	02/07/2018	Generar una propuesta de desarrollo económico productivo con una visión sustentable, que contemple el rescate y revaloración de las tecnologías tradicionales aplicadas en la producción agrícola, mediante un proceso de acciones de fortalecimiento de capacidades para mujeres indígenas chontales del municipio de Centla Tabasco.	\$250,029.00	\$250,029.00	Proyecto	1	El avance NO es posible medirlo puesto que es necesario esperar hasta la entrega de reportes finales

## ANEXO 3. CONVENIOS FORMALIZADOS CON ORGANIZACIONES DE LA SOCIEDAD CIVIL

Nombre de la OSC y entidad federativa de su ubicación	Fecha de Formalización del Convenio	Objetivos del Convenio	Monto Federal Aprobado del Convenio (pesos)	Monto Federal Ejercido del Convenio al 31 de diciembre de 2018 (pesos)	Metas del Convenio		
					Unidad de Medida	Cantidad	Alcanzadas al 31 de diciembre
Asociación de Ciudadanos Grupos en Movimiento	02/07/2018	Mejorar la calidad de vida de personas adultas mayores de escasos recursos de Centro Tabasco, mediante la entrega de sillas de ruedas.	\$240,000.00	\$240,000.00	Proyecto	1	El avance NO es posible medirlo puesto que es necesario esperar hasta la entrega de reportes finales
Liga Oficial Infantil y Juvenil de Béisbol del Municipio de Jalapa del Estado de Tabasco	02/07/2018	Prevenir la obesidad y fomentar la equidad de género en el ambito deportivo, así como forjar la integración de padres e hijos de la localidad Playas del Rosario, Tabasco, mediante 1 torneo de béisbol, apoyo psicológico, e implementación de talleres acerca de hábitos alimenticios, e integración y convivencia dirigidos a 60 padres de familia.	\$139,400.00	\$139,400.00	Proyecto	1	El avance NO es posible medirlo puesto que es necesario esperar hasta la entrega de reportes finales
Emprendedores y Motivantes PRO VIH de Tabasco	02/07/2018	Implementar acciones para ofrecer medidas médicas de calidad en consulta, prevención, orientación y educación para mejorar la salud y la calidad de vida, a través de Ferias de Salud dirigidas al público en general, pero focalizadas en la población vulnerable, en jóvenes y mujeres del municipio de Nacajuca, Tabasco.	\$202,950.00	\$202,950.00	Proyecto	1	El avance NO es posible medirlo puesto que es necesario esperar hasta la entrega de reportes finales
Mujeres Cardenenses Contra el Cáncer de Mama	02/07/2018	concientizar a 200 estudiantes de la Universidad Intercultural de los Campus, Villa Vicente Guerrero municipio de Centla, Tabasco, Villa Tamulte de las Sabanas, municipio de Centro, Tabasco, Villa Oxolotán, municipio de Tacotalpa, Tabasco y capacitarlos mediante conferencias y talleres para realizar Exploraciones Clínicas de Mama a la comunidad vulnerable de cada lugar sede del campus donde estudian, realizar 56 estudios de mastografías y 58 ultrasonidos a personas a quienes los estudiantes detecten mediante sus conocimientos aprendidos con anomalías en mamas ó presenten factores de riesgos de contraer cáncer de mama.	\$206,097.00	\$206,097.00	Proyecto	1	El avance NO es posible medirlo puesto que es necesario esperar hasta la entrega de reportes finales
Ríos de Vida Cintla	13/03/2018	Mejorara la calidad de vida de las personas que viven con VIH y sus familiares de Frontera, Centla, Tabascos, que se encuentra en pobreza extrema y de alta marginacion, mediante la imparticon de taller de oficio y capacitacion que permita autoemplearse y lograr su reinsercion social.	\$199,500.00	\$199,500.00	Proyecto	1	El avance NO es posible medirlo puesto que es necesario esperar hasta la entrega de reportes finales

## ANEXO 3. CONVENIOS FORMALIZADOS CON ORGANIZACIONES DE LA SOCIEDAD CIVIL

Nombre de la OSC y entidad federativa de su ubicación	Fecha de Formalización del Convenio	Objetivos del Convenio	Monto Federal Aprobado del Convenio (pesos)	Monto Federal Ejercido del Convenio al 31 de diciembre de 2018 (pesos)	Metas del Convenio		
					Unidad de Medida	Cantidad	Alcanzadas al 31 de diciembre
El Bienestar de los Abuelitos	27/07/2018	Generar capacidades para aumentar los ingresos mediante la transformación de excedentes agrícolas de sistemas familiares de 15 adultos mayores en comunidades de Centla, Tabasco.	\$132,343.00	\$132,343.00	Proyecto	1	El avance NO es posible medirlo puesto que es necesario esperar hasta la entrega de reportes finales
Somos Unidad Brindando Ayuda	07/09/2018	Contribuir al empoderamiento y generación de ingresos de las familias de la localidad Monterredondo del municipio de Jaumave, a través de capacitación en oficios de albañilería, carpintería y desarrollo humano y de valores a través de talleres de autoestima y motivacionales.	\$202,400.00	\$202,400.00	Proyecto	1	El avance NO es posible medirlo puesto que es necesario esperar hasta la entrega de reportes finales
Centro Asistencial y Educativo Metropolitano	07/09/2018	Mejorar las condiciones de vida de los niños y jóvenes, que presenten discapacidad, problemas de lento aprendizaje o necesidades educativas especiales, en el Fraccionamiento las Alazanas y colonias circunvecinas de Ciudad Victoria, Tamaulipas, mediante una educación inclusiva y equitativa gratuita, con apoyo de materiales educativos y del uso de las tecnologías de la información.	\$150,000.00	\$150,000.00	Proyecto	1	El avance NO es posible medirlo puesto que es necesario esperar hasta la entrega de reportes finales
Proyecto Betesda	02/07/2018	Mejorar las condiciones de vida y hábitos de alimentación a través de la entrega de suministros de alimentos básicos y nutritivos así como orientación nutricional a personas de escasos recursos, indigentes, con discapacidad corporal y en edad avanzada que se encuentran residiendo colonias Bertha del Avellano, Unidad Modelo y Casas Blancas de cd victoria Tamaulipas.	\$170,000.00	\$170,000.00	Proyecto	1	El avance NO es posible medirlo puesto que es necesario esperar hasta la entrega de reportes finales
Tonantzin Tlalli Venerable Madre Tierra	02/07/2018	Contribuir al autocuidado y fortalecimiento de la salud emocional, con el fin de mejorar la calidad de vida de mujeres en situación de vulnerabilidad psicológica y sus familias, mediante un curso con actividades estructuradas de índole biopsicosocial, implementadas —parte del Área Natural Protegida “El Refugio”— dentro del Bosque Urbano en cd. Victoria, Tamaulipas.	\$60,860.00	\$60,860.00	Proyecto	1	El avance NO es posible medirlo puesto que es necesario esperar hasta la entrega de reportes finales



## ANEXO 3. CONVENIOS FORMALIZADOS CON ORGANIZACIONES DE LA SOCIEDAD CIVIL

Nombre de la OSC y entidad federativa de su ubicación	Fecha de Formalización del Convenio	Objetivos del Convenio	Monto Federal Aprobado del Convenio (pesos)	Monto Federal Ejercido del Convenio al 31 de diciembre de 2018 (pesos)	Metas del Convenio		
					Unidad de Medida	Cantidad	Alcanzadas al 31 de diciembre
Engrandeciendo a Otros	03/09/2018	Impulsar el proceso de reintegración social/laboral a la población migrante retornada mediante intervenciones sociales que les permita reinsertarse de forma plena e integral en sus comunidades	\$282,494.00	\$282,494.00	Proyecto	1	El avance NO es posible medirlo puesto que es necesario esperar hasta la entrega de reportes finales
Impulso Familiar	02/07/2018	Mejorar la calidad de vida de las mujeres y sus familias en situación de pobreza y vulnerabilidad social, a través del establecimiento de un programa de capacitación de oficios para el desarrollo de habilidades laborales, de autoempleo y desarrollo humano, En las colonias lucio blanco, Emilio caballero, Luis Donald Colosio, la montaña Zeferino Fajardo, Praderas, Framboyanes y Lomas de Calamaco del sector poniente del municipio de ciudad victoria Tamaulipas.	\$161,905.00	\$161,905.00	Proyecto	1	El avance NO es posible medirlo puesto que es necesario esperar hasta la entrega de reportes finales
Asociación por la Justicia, Paz y Plenitud en México	02/07/2018	Mejorar las condiciones socio económicas de mujeres de escasos recursos y en condiciones de vulnerabilidad a través de asesorías legales, capacitación para el desarrollo y empoderamiento, educación financiera y generación de planes de negocios encaminados a mejorar el desarrollo individual y familiar en el Altiplano Tamaulipeco, especialmente en los municipios de Tula y Bustamante Tamaulipas.	\$126,000.00	\$126,000.00	Proyecto	1	El avance NO es posible medirlo puesto que es necesario esperar hasta la entrega de reportes finales
Árboles de Justicia a las Naciones	02/07/2018	Mejorar las condiciones de vida e impulsar el empoderamiento económico y social y contribuir al desarrollo integral de las mujeres, particularmente en pobreza, incrementando su capacidad económica a través de la formación y capacitación para mejorar su calidad de vida en las Instalaciones de Arboles de Justicia en Cd. Victoria, Tamaulipas	\$113,685.00	\$113,685.00	Proyecto	1	El avance NO es posible medirlo puesto que es necesario esperar hasta la entrega de reportes finales
Sendero Ayudando	03/09/2018	Mejorar las condiciones de vida de las niñas, niños y adolescentes en situación de vulnerabilidad a través de entornos educativos que desarrollen habilidades cognitivas, emocionales y que fortalezcan sus valores y entornos familiares de la Col. México, La Presita y Col. Estudiantil en cd. Victoria Tam.	\$225,000.00	\$225,000.00	Proyecto	1	El avance NO es posible medirlo puesto que es necesario esperar hasta la entrega de reportes finales

## ANEXO 3. CONVENIOS FORMALIZADOS CON ORGANIZACIONES DE LA SOCIEDAD CIVIL

Nombre de la OSC y entidad federativa de su ubicación	Fecha de Formalización del Convenio	Objetivos del Convenio	Monto Federal Aprobado del Convenio (pesos)	Monto Federal Ejercido del Convenio al 31 de diciembre de 2018 (pesos)	Metas del Convenio		
					Unidad de Medida	Cantidad	Alcanzadas al 31 de diciembre
Grupo Emprendedor Rural de Tamaulipas	07/09/2018	Potenciar las capacidades y habilidades productivas y de organización de 150 mujeres ubicadas en 12 colonias de Ciudad Victoria, Tamaulipas catalogadas en situación de vulnerabilidad y rezago a través de implementar una estrategia de capacitación y de comercialización de productos y servicios.	\$153,000.00	\$153,000.00	Proyecto	1	El avance NO es posible medirlo puesto que es necesario esperar hasta la entrega de reportes finales
Casa de Fe Victoria	02/07/2018	Mejorar la calidad de vida en hombres de Casa de Fe Victoria, incrementando el servicio que brinda de prevención a las adicciones a las drogas y alcohol a través de la aplicación de un programa integral de prevención y rehabilitación física, mental, espiritual y la capacitación en oficios en los municipios de Güemez y Victoria, Tamaulipas.	\$98,634.00	\$98,634.00	Proyecto	1	El avance NO es posible medirlo puesto que es necesario esperar hasta la entrega de reportes finales
Red de Desaparecidos en Tamaulipas, de Pie hasta Encontrarlos	01/09/2018	Contribuir a la localización de personas desaparecidas en Tamaulipas, fortaleciendo a las familias víctimas de este delito en cd. victoria, Tamaulipas, mediante la implementación de estrategias legales y psicosociales que incidan en la búsqueda y en el acceso a la justicia, la verdad, la resiliencia y la reconstrucción de proyectos de vida	\$236,671.00	\$236,671.00	Proyecto	1	El avance NO es posible medirlo puesto que es necesario esperar hasta la entrega de reportes finales
CLAVOS ROSAS	04/09/2018	Mejorar la calidad de vida por medio de una alimentación sana a los habitantes en extrema pobreza de las colonias La Esperanza, Tomás Yarrington, Betel, Simón Torres y Cuauhtémoc a través de la entrega de paquetes alimenticios, valoraciones y capacitación sobre el plato del buen comer en Ciudad Victoria Tamaulipas.	\$300,000.00	\$300,000.00	Proyecto	1	El avance NO es posible medirlo puesto que es necesario esperar hasta la entrega de reportes finales
Centro Desarrollo Humano Dr. Salvador Uribe y Escandón	02/07/2018	Contribuir al mejoramiento de convivencia escolar de adolescentes estudiantes de secundarias marginadas sobre desarrollo de inteligencia socio emocional a través de talleres de capacitación a alumnos docentes y tutores, en la prevención de violencia y discriminación en el municipio de Cd. Victoria Tamaulipas.	\$33,000.00	\$33,000.00	Proyecto	1	El avance NO es posible medirlo puesto que es necesario esperar hasta la entrega de reportes finales

## ANEXO 3. CONVENIOS FORMALIZADOS CON ORGANIZACIONES DE LA SOCIEDAD CIVIL

Nombre de la OSC y entidad federativa de su ubicación	Fecha de Formalización del Convenio	Objetivos del Convenio	Monto Federal Aprobado del Convenio (pesos)	Monto Federal Ejercido del Convenio al 31 de diciembre de 2018 (pesos)	Metas del Convenio		
					Unidad de Medida	Cantidad	Alcanzadas al 31 de diciembre
Deportivo Venados de Victoria	05/09/2018	Mejorar las condiciones de vida y de salud de personas de escasos recursos del ejido Alquiles Serdan del municipio de Tula Tamaulipas a través de la dotación de agua para para el consumo humano y el cultivo de hortalizas generando oportunidades para su desarrollo.	\$294,032.00	\$294,032.00	Proyecto	1	El avance NO es posible medirlo puesto que es necesario esperar hasta la entrega de reportes finales
Victoria por Victoria	06/09/2018	Fortalecer el empoderamiento del desarrollo integrado económico-productivo de mujeres rurales de escasos recursos mediante el establecimiento de 30 granjas familiares de traspatio con un manejo sustentable y tecnológico en el Ejido El Sauz del municipio de Jaumave Tamaulipas	\$290,000.00	\$290,000.00	Proyecto	1	El avance NO es posible medirlo puesto que es necesario esperar hasta la entrega de reportes finales
Banco de Alimentos por Victoria	02/07/2018	Mejorar las condiciones de vida a los habitantes en pobreza extrema, beneficiarios de Banco de alimentos por victoria a. c, a través de la entrega de platillos, orientación y capacitación sobre una comida sana, nutritiva y balanceada, en los municipios de ciudad Victoria, Güemez y padilla Tamaulipas.	\$195,085.00	\$195,085.00	Proyecto	1	El avance NO es posible medirlo puesto que es necesario esperar hasta la entrega de reportes finales
RED POR LA SALUD AC.	05/09/2018	Fomentar el desarrollo económico de los beneficiarios mediante la formación de 20 grupos de trabajo con técnicas productivas a través de capacitaciones y estrategias de empoderamiento de los grupos de trabajo con la instalación de 20 módulos de Producción Avícola en el Municipio de Victoria Tamaulipas.	\$300,000.00	\$300,000.00	Proyecto	1	El avance NO es posible medirlo puesto que es necesario esperar hasta la entrega de reportes finales
Juventud por Cristo	02/07/2018	Mejorar la calidad de vida de personas de escasos recursos y en condiciones de vulnerabilidad a través de la entrega de equipo funcional especializado para personas con discapacidad, servicios de salud dental gratuitos, exámenes de la vista, así como revisión de glucosa y presión arterial en las instalaciones de Juventud por Cristo A.C, en ciudad Victoria Tamaulipas.	\$200,000.00	\$200,000.00	Proyecto	1	El avance NO es posible medirlo puesto que es necesario esperar hasta la entrega de reportes finales

## ANEXO 3. CONVENIOS FORMALIZADOS CON ORGANIZACIONES DE LA SOCIEDAD CIVIL

Nombre de la OSC y entidad federativa de su ubicación	Fecha de Formalización del Convenio	Objetivos del Convenio	Monto Federal Aprobado del Convenio (pesos)	Monto Federal Ejercido del Convenio al 31 de diciembre de 2018 (pesos)	Metas del Convenio		
					Unidad de Medida	Cantidad	Alcanzadas al 31 de diciembre
PODER BARRERAS. SIN	02/07/2018	• Mejorar la calidad de vida de personas con capacidades diferentes auditivas- motoras, en las colonias del poniente de ciudad victoria, proporcionándoles la oportunidad tanto a hombres como mujeres para que lleguen a hacer personas productivas e insertas en la comunidad, mediante la dotación de equipo ortopédico y proporcionándoles valoraciones médicas para prevenir y detectar algún padecimiento.	\$157,500.00	\$157,500.00	Proyecto	1	El avance NO es posible medirlo puesto que es necesario esperar hasta la entrega de reportes finales
Vive Mujer	07/09/2018	Impulsar el autoempoderamiento y el autoempleo de 180 mujeres víctimas de violencia familiar, en Cd. Victoria, Tamaulipas, mediante la impartición de talleres y atención psicológica, jurídica y nutricional.	\$330,000.00	\$330,000.00	Proyecto	1	El avance NO es posible medirlo puesto que es necesario esperar hasta la entrega de reportes finales
Ayúdanos a Ayudar	04/09/2018	Mejorar la calidad de vida y contribuir en la inclusión social de hombres y mujeres en condición de discapacidad o de necesidad de consulta médica del municipio de Llera Tamaulipas, a través de la dotación de equipo para discapacitados y de valoraciones médicas para prevenir y detectar algún padecimiento.	\$258,655.00	\$258,655.00	Proyecto	1	El avance NO es posible medirlo puesto que es necesario esperar hasta la entrega de reportes finales
Fundación Morales López Miguel	02/07/2018	Mejorar las condiciones de salud de personas de escasos recursos y en condiciones de vulnerabilidad de las colonias Juárez, Fundadores y Las Brisas, principalmente aquellas con riesgo de desarrollar padecimientos como obesidad, hipertensión y diabetes mediante la capacitación sobre una alimentación sana y nutritiva y el seguimiento de indicadores de salud por medio de valoraciones antropométricas en el municipio de Matamoros Tamaulipas.	\$176,221.00	\$176,221.00	Proyecto	1	El avance NO es posible medirlo puesto que es necesario esperar hasta la entrega de reportes finales
Pan de Vida	12/09/2018	Mejorar la calidad de vida de personas adultas mayores a partir de los 65 años de edad a través de un programa integral de asilo, en un ambiente óptimo de comodidad, seguridad e higiene en el municipio de Matamoros, Tamaulipas.	\$330,000.00	\$330,000.00	Proyecto	1	El avance NO es posible medirlo puesto que es necesario esperar hasta la entrega de reportes finales

## ANEXO 3. CONVENIOS FORMALIZADOS CON ORGANIZACIONES DE LA SOCIEDAD CIVIL

Nombre de la OSC y entidad federativa de su ubicación	Fecha de Formalización del Convenio	Objetivos del Convenio	Monto Federal Aprobado del Convenio (pesos)	Monto Federal Ejercido del Convenio al 31 de diciembre de 2018 (pesos)	Metas del Convenio		
					Unidad de Medida	Cantidad	Alcanzadas al 31 de diciembre
Mujeres Tamaulipecas entre Nosotras	04/09/2018	Mejorar las condiciones de estancia de los albergados de escasos recursos y en condiciones de vulnerabilidad en la casa Hogar Quietud a través del equipamiento de dormitorios y la dotación de aparatos ortopédicos funcionales a albergados y personas de escasos recursos de los municipios de Matamoros, Río Bravo, Aldama, Cruillas y Burgos Tamaulipas.	\$287,500.00	\$287,500.00	Proyecto	1	El avance NO es posible medirlo puesto que es necesario esperar hasta la entrega de reportes finales
Principios de Vida	03/09/2018	Mejorar la calidad de vida e impulsar el empoderamiento social de los niños y niñas, sus familias y directivos y maestros de las escuelas primarias de las zonas marginadas y semimarginadas en Matamoros Tamaulipas a través de talleres de Prevención, Detección y Denuncia de situaciones de violencia y abuso sexual infantil.	\$140,000.00	\$140,000.00	Proyecto	1	El avance NO es posible medirlo puesto que es necesario esperar hasta la entrega de reportes finales
Fundación para el Desarrollo de la Costa del Seno Mexicano.	03/09/2018	Mejorar la calidad de vida de 10 familias de mujeres y hombres jornaleros agrícolas a través del rescate y potencialización de sus huertas de naranja de traspatio para incentivar la producción y comercialización a través del equipamiento con paquetes tecnológicos que incluye el desarrollo de habilidades y capacidades, incrementando los ingresos de las familias en situación de pobreza de las localidades La Soledad, San Patricio y José Silva Sánchez, municipio de Padilla, Tamaulipas.	\$300,000.00	\$300,000.00	Proyecto	1	El avance NO es posible medirlo puesto que es necesario esperar hasta la entrega de reportes finales
El Mango Foro Cultural	04/09/2018	Mejorar la calidad de vida de las familias región del Alto Guayalejo, Municipio de Jaumave en el Altiplano Tamaulipeco, mediante una estrategia participativa que surja desde la base de la comunidad para reconocer el Valor Bio-Cultural de su región y de esta manera, les permita la creación de oportunidades económicas, ecológicas y culturales.	\$188,000.00	\$188,000.00	Proyecto	1	El avance NO es posible medirlo puesto que es necesario esperar hasta la entrega de reportes finales
Grupo Emprendedor Ocampense	12/09/2018	Generar una mejora en la atención de la comunidad escolar de la primaria Cuauhtémoc del municipio de Ocampo Tamaulipas, implementando programas, talleres de prevención de conductas y fortalecimiento de técnicas y dinámicas interactivas	\$273,500.00	\$273,500.00	Proyecto	1	El avance NO es posible medirlo puesto que es necesario esperar hasta la entrega de reportes finales

## ANEXO 3. CONVENIOS FORMALIZADOS CON ORGANIZACIONES DE LA SOCIEDAD CIVIL

Nombre de la OSC y entidad federativa de su ubicación	Fecha de Formalización del Convenio	Objetivos del Convenio	Monto Federal Aprobado del Convenio (pesos)	Monto Federal Ejercido del Convenio al 31 de diciembre de 2018 (pesos)	Metas del Convenio		
					Unidad de Medida	Cantidad	Alcanzadas al 31 de diciembre
		que coadyuven al desarrollo apropiado de la población escolar.					
Fortaleciendo Familias	12/09/2018	Mejorar entorno escolar de alumnos de secundarias públicas de Nuevo Laredo, para prevenir el acoso escolar y violencia familiar fomentando valores entre los alumnos y sus familiares, a través de terapias grupales e individuales como estrategias mejorar estado emocional y conductual de los alumnos.	\$200,000.00	\$200,000.00	Proyecto	1	El avance NO es posible medirlo puesto que es necesario esperar hasta la entrega de reportes finales
Centro de Rehabilitación Rebeldes	11/09/2018	Incrementar la calidad de vida de personas con problemas de adicciones que se brinda el centro de rehabilitación Rebeldes, implementando un programa integral de rehabilitación en un ambiente óptimo de comodidad a través del equipamiento del centro, así como la capacitación sobre una alimentación sana en el municipio de Laredo Tamaulipas.	\$160,000.00	\$160,000.00	Proyecto	1	El avance NO es posible medirlo puesto que es necesario esperar hasta la entrega de reportes finales
Impulsa Reynosa	11/09/2018	capacitar a 100 mujeres y vincular 25 proyectos que elaboraran las mismas beneficiarias para contribuir al desarrollo de la sociedad a través de el desarrollo económico familiar y causas sociales, Reynosa Tamaulipas.	\$123,500.00	\$123,500.00	Proyecto	1	El avance NO es posible medirlo puesto que es necesario esperar hasta la entrega de reportes finales
Mujeres Empresarias por Tamaulipas	02/07/2018	Mejorar la economía y la alimentación de 8 familias en la localidad de la Gloria en Matamoros Tamaulipas, a través de Invernaderos de Malla sombra con tecnicas de Israel para la producción de alimentos orgánicos, fomentando la agricultura sustentable en los habitantes de la comunidad.	\$271,000.00	\$271,000.00	Proyecto	1	El avance NO es posible medirlo puesto que es necesario esperar hasta la entrega de reportes finales
Fundación A-VIVA-T	01/09/2018	Contribuir en la educación integral para el desarrollo personal, académico y de valores por medio del fortalecimiento en su nivel académico y cultural, y colaborar a una alimentación adecuada a niños, niñas y adolescentes en situación vulnerable y de orfandad en Tampico y sus alrededores.	\$298,333.00	\$298,333.00	Proyecto	1	El avance NO es posible medirlo puesto que es necesario esperar hasta la entrega de reportes finales

## ANEXO 3. CONVENIOS FORMALIZADOS CON ORGANIZACIONES DE LA SOCIEDAD CIVIL

Nombre de la OSC y entidad federativa de su ubicación	Fecha de Formalización del Convenio	Objetivos del Convenio	Monto Federal Aprobado del Convenio (pesos)	Monto Federal Ejercido del Convenio al 31 de diciembre de 2018 (pesos)	Metas del Convenio		
					Unidad de Medida	Cantidad	Alcanzadas al 31 de diciembre
El Último Profeta	02/07/2018	Reducir las conductas sociales dañinas y los factores que causan estrés en niñas y niños en condiciones de vulnerabilidad mejorando los modelos de enseñanza de los y las docentes bajo un modelo de intervención psicológica con transversalidad en perspectiva de género y derechos humanos en la escuela Juan Escutia de Tampico Tamaulipas.	\$81,024.00	\$81,024.00	Proyecto	1	El avance NO es posible medirlo puesto que es necesario esperar hasta la entrega de reportes finales
VILLA DE LA CARIDAD A.C.	02/07/2018	Mejorar la calidad de vida de personas indigentes y de la tercera edad, fortaleciendo su alimentación a través de dotación de alimentos y el equipamiento de las instalaciones de Villa de la Caridad en el municipio de González Tamaulipas.	\$102,115.00	\$102,115.00	Proyecto	1	El avance NO es posible medirlo puesto que es necesario esperar hasta la entrega de reportes finales
Unión Pro Vida	07/09/2018	Mejorar las condiciones de salud y calidad de vida de niños, niñas y adolescentes de escasos recursos y en condiciones de vulnerabilidad para incrementar la autoestima y facilitar la integración familiar, educativa y social, que sufran de labio leporino y paladar hendido, a través del apoyo con tratamientos, operación, talleres de lenguaje, en el sur de Tamaulipas.	\$189,041.00	\$189,041.00	Proyecto	1	El avance NO es posible medirlo puesto que es necesario esperar hasta la entrega de reportes finales
Entrelazando Comunidades para el Progreso	06/09/2018	Mejorar las condiciones de vida, económicas y sociales para 90 familias del municipio de ciudad Altamira, Tamaulipas, mediante la implementación de un programa de capacitación para el desarrollo de habilidades laborales y de autoempleo, teniendo como población objetivo a 90 jefes de familia en situación de pobreza, vulnerabilidad social, situación de calle, riesgo de adicciones y desempleados.	\$311,385.00	\$311,385.00	Proyecto	1	El avance NO es posible medirlo puesto que es necesario esperar hasta la entrega de reportes finales
Fundación Ayudar Necesitamos Todos	02/07/2018	Mejorar la calidad de vida de adultos mayores en condiciones de vulnerabilidad y extrema pobreza a través de la dotación de una alimentación sana, balanceada y una consulta médica básica de valoración nutricional, que les permitirá mejorar su salud y tener un mejor control en la prevención de enfermedades propias de la edad, así como capacitar a los beneficiarios en la forma en que deben alimentarse respecto del valor nutricional de	\$144,600.00	\$144,600.00	Proyecto	1	El avance NO es posible medirlo puesto que es necesario esperar hasta la entrega de reportes finales

## ANEXO 3. CONVENIOS FORMALIZADOS CON ORGANIZACIONES DE LA SOCIEDAD CIVIL

Nombre de la OSC y entidad federativa de su ubicación	Fecha de Formalización del Convenio	Objetivos del Convenio	Monto Federal Aprobado del Convenio (pesos)	Monto Federal Ejercido del Convenio al 31 de diciembre de 2018 (pesos)	Metas del Convenio		
					Unidad de Medida	Cantidad	Alcanzadas al 31 de diciembre
		acuerdo a su edad en el municipio de González, Tamaulipas.					
Cáritas de Tampico	02/07/2018	Mejorar las condiciones de salud, una buena nutrición y hábitos de alimentación de personas en pobreza extrema de las colonias Bahía, Emiliano Zapata de Altamira Tamaulipas, mediante la entrega de desayunos de soya con alto contenido proteínico y la orientación para la preparación de comidas con okara (bagazo de soya), platicas de nutrición con base en el plato de buen comer.	\$150,000.00	\$150,000.00	Proyecto	1	El avance NO es posible medirlo puesto que es necesario esperar hasta la entrega de reportes finales
FUNDACIÓN ARTISTICA MITOS ESCENICOS	03/09/2018	Formar habilidades sociales y de resiliencia en niños, niñas y adolescentes, mediante clases y puestas en escena que les permitan construir entonos seguros y saludables en el municipio de Altamira libres de violencia, como una manera de atender la agenda 25 al 25 Objetivos Nacionales de Derechos de Niños, Niñas y Adolescentes NNA, Sistema Nacional de Protección Integral de Niñas, Niños y Adolescentes (SIPINNA).	\$136,075.00	\$136,075.00	Proyecto	1	El avance NO es posible medirlo puesto que es necesario esperar hasta la entrega de reportes finales
Movimiento Sectorial por la Educacion, A.C.	01/09/2018	Promover y fortalecer una cultura de prosperidad y paz social en los alumnos, maestros, padres de familia y personal administrativo del Cbts 103 para que nos ayuden a incidir en más de 100 escuelas, 6 colonias y varios sectores sociales en la comunidad de la zona sur de Tamaulipas enfocado en los derechos humanos y en los Objetivos de Desarrollo Sostenible de la ONU.	\$330,000.00	\$330,000.00	Proyecto	1	El avance NO es posible medirlo puesto que es necesario esperar hasta la entrega de reportes finales



## ANEXO 3. CONVENIOS FORMALIZADOS CON ORGANIZACIONES DE LA SOCIEDAD CIVIL

Nombre de la OSC y entidad federativa de su ubicación	Fecha de Formalización del Convenio	Objetivos del Convenio	Monto Federal Aprobado del Convenio (pesos)	Monto Federal Ejercido del Convenio al 31 de diciembre de 2018 (pesos)	Metas del Convenio		
					Unidad de Medida	Cantidad	Alcanzadas al 31 de diciembre
Promotora Mexicana de Valores Deportivos	01/09/2018	Promover a disfrutar de una vida libre de violencia, a través de la capacitación transversal en derechos humanos y perspectiva de género los derechos sexuales y reproductivos como medida preventiva del embarazo adolescente y la violencia sexual en jóvenes de educación media superior del sur de Tamaulipas.	\$123,590.00	\$123,590.00	Proyecto	1	El avance NO es posible medirlo puesto que es necesario esperar hasta la entrega de reportes finales
Asociación Alzheimer de Tampico Cd. Madero	10/09/2018	Mejorar las condiciones de estancia de personas de escasos recursos de la tercera edad que son atendidos en la casa Alzheimer con la finalidad de incrementar la capacidad instalada y contar con la oportunidad de atender a un mayor número de personas a través del equipamiento y adecuación de las instalaciones de la casa hogar alzheimer en el municipio de Tampico Tamaulipas.	\$120,000.00	\$120,000.00	Proyecto	1	El avance NO es posible medirlo puesto que es necesario esperar hasta la entrega de reportes finales
Sumando Voluntades Por Ellos	04/09/2018	Mejorar las condiciones de Salud a los habitantes en pobreza extrema beneficiarios del municipio de Altamira Tamaulipas en diferentes localidades que se encuentran dentro del programa nacional de la cruzada contra el hambre, a través de orientación y capacitación sobre la comida nutritiva y balanceada, que se vera reflejado en mejores condiciones de vida.	\$270,000.00	\$270,000.00	Proyecto	1	El avance NO es posible medirlo puesto que es necesario esperar hasta la entrega de reportes finales
Vida Nueva Restauración Familiar	12/09/2018	Contribuir a la inserción social de niños, jóvenes y adultos con Síndrome de Down, a través de terapias, conferencias de sensibilización y talleres para el desarrollo de habilidades a beneficiarios y familiares en enseñanza especializada, inserción laboral y condición físico-mental	\$183,889.00	\$183,889.00	Proyecto	1	El avance NO es posible medirlo puesto que es necesario esperar hasta la entrega de reportes finales
Posada del Peregrino de Tampico	07/09/2018	Mejorar las condiciones de estancia y los servicios otorgados a personas foráneas provenientes del estado de Tamaulipas y de los estados vecinos de Veracruz, Hidalgo, y San Luis Potosi que cuenten con algún familiar hospitalizado en la zona conurbada de Tampico y Madero a través de la remodelación y acondicionamiento de dormitorios y áreas generales para su uso durante su estancia	\$286,346.00	\$286,346.00	Proyecto	1	El avance NO es posible medirlo puesto que es necesario esperar hasta la entrega de reportes finales

## ANEXO 3. CONVENIOS FORMALIZADOS CON ORGANIZACIONES DE LA SOCIEDAD CIVIL

Nombre de la OSC y entidad federativa de su ubicación	Fecha de Formalización del Convenio	Objetivos del Convenio	Monto Federal Aprobado del Convenio (pesos)	Monto Federal Ejercido del Convenio al 31 de diciembre de 2018 (pesos)	Metas del Convenio		
					Unidad de Medida	Cantidad	Alcanzadas al 31 de diciembre
		temporal.					
Unión de Gestoría y Acción Social de Altamira	06/09/2018	Mejorar las condiciones de vida para 100 familias del municipio de Altamira Tamaulipas que viven en colonias de la zona sur en situación de violencia, robos y adicciones mediante programa de capacitaciones para el desarrollo de habilidades en oficios, incrementando el autoempleo.	\$239,960.00	\$239,960.00	Proyecto	1	El avance NO es posible medirlo puesto que es necesario esperar hasta la entrega de reportes finales
Amor, Valor y Experiencia	05/09/2018	Desarrollar un Programa Integral de Capacitación que permita incrementar y fortalecer la economía en los Municipios de la Zona Conurbada, Altamira, Madero, Tampico del Estado de Tamaulipas; a través de un taller de costura y de repostería y un adecuado adiestramiento para generar auto empleos en la realización de actividades dirigidas a hombres y mujeres emprendedores urbanos y rurales.	\$271,300.00	\$271,300.00	Proyecto	1	El avance NO es posible medirlo puesto que es necesario esperar hasta la entrega de reportes finales
Colon Feliz	02/07/2018	Mejorar las condiciones de salud y calidad de vida de niños/as adolescentes de escasos recursos y en condiciones de vulnerabilidad para incrementar la autoestima y facilitar la integración familiar, educativa y social, que sufran de incontinencia fecal parcial, total o trastornos en la defecación, a través del apoyo con tratamientos, talleres de capacitación, terapias psicológicas y pláticas con los padres sobre principales enfermedades colorrectales en la zona conurbada de Tampico, Madero y Altamira, Tamaulipas.	\$164,751.00	\$164,751.00	Proyecto	1	El avance NO es posible medirlo puesto que es necesario esperar hasta la entrega de reportes finales
Alimentos Para La Caridad	02/07/2018	Contribuir a garantizar la seguridad alimentaria y adecuada nutrición de personas, familias y comunidades, que viven en situaciones de marginación en el sur de Tamaulipas, mediante su participación en la distribución de alimentos, garantizando el consumo de alimentos nutritivos,	\$183,000.00	\$183,000.00	Proyecto	1	El avance NO es posible medirlo puesto que es necesario esperar hasta la entrega de reportes finales

## ANEXO 3. CONVENIOS FORMALIZADOS CON ORGANIZACIONES DE LA SOCIEDAD CIVIL

Nombre de la OSC y entidad federativa de su ubicación	Fecha de Formalización del Convenio	Objetivos del Convenio	Monto Federal Aprobado del Convenio (pesos)	Monto Federal Ejercido del Convenio al 31 de diciembre de 2018 (pesos)	Metas del Convenio		
					Unidad de Medida	Cantidad	Alcanzadas al 31 de diciembre
		orientación nutricional y de salud.					
Altamira Fuerza del Sur	03/09/2018	Mejorar la calidad de vida de las familias altamirenses en situación de pobreza moderada y extrema, a través del liderazgo social como una forma de vincular a las familias propiciando la búsqueda de soluciones conjuntas a la situación que viven.	\$106,594.00	\$106,594.00	Proyecto	1	El avance NO es posible medirlo puesto que es necesario esperar hasta la entrega de reportes finales
Color y Esperanza Cultivando Sonrisas	11/09/2018	Mejorar las condiciones de vida para disminuir la problemática económica y social de la población de escasos recursos en situación de alta marginación con carencia alimentaria a través de la dotación de estructuras para cultivo, capacitación sobre la producción biointensiva de hortalizas y su comercialización en el ejido los generales del municipio del Mante, Tamaulipas.	\$299,000.00	\$299,000.00	Proyecto	1	El avance NO es posible medirlo puesto que es necesario esperar hasta la entrega de reportes finales
Yo Amo Tlaxcala	03/07/2018	Mejorar el empoderamiento, capacidades y habilidades empresariales de mujeres y grupos de trabajo, en el municipio de Contla de Juan Cuamatzi, mediante la capacitación, diagnósticos integrales, desarrollo integral y vinculación de iniciativas de negocio, a financiamientos potenciales, para generar una mejora social y de mayores oportunidades laborales, en un ámbito de equidad de género.	\$166,720.00	\$166,720.00	Proyecto	1	El avance NO es posible medirlo puesto que es necesario esperar hasta la entrega de reportes finales
Compañía de Artes Vitaminas	13/07/2018	Fomentar una cultura de paz y legalidad a través del ejercicio de los Derechos Humanos y Culturales para la reinserción social y cultural de las personas privadas de su libertad del reclusorio varonil de Apizaco, Tlaxcala y sus familias.	\$250,000.00	\$250,000.00	Proyecto	1	El avance NO es posible medirlo puesto que es necesario esperar hasta la entrega de reportes finales
Produciendo Salud	15/03/2018	Reducir el riesgo de malnutrición infantil y garantizar la seguridad alimentaria utilizando una estrategia educativa-constructivista y el enfoque de género, en las comunidades escolares, una indígena Citalpopocatzin y Benito Juárez de Teolochoico,	\$288,000.00	\$288,000.00	Proyecto	1	El avance NO es posible medirlo puesto que es necesario esperar hasta la entrega de reportes finales

## ANEXO 3. CONVENIOS FORMALIZADOS CON ORGANIZACIONES DE LA SOCIEDAD CIVIL

Nombre de la OSC y entidad federativa de su ubicación	Fecha de Formalización del Convenio	Objetivos del Convenio	Monto Federal Aprobado del Convenio (pesos)	Monto Federal Ejercido del Convenio al 31 de diciembre de 2018 (pesos)	Metas del Convenio		
					Unidad de Medida	Cantidad	Alcanzadas al 31 de diciembre
		Tlaxcala.					
Cluster Competitividad y Conocimiento MX.	03/07/2018	Fortalecer el empoderamiento, habilidades y capacidades empresariales de 30 microempresarias (artesanas) de comunidades del Municipio de Tlaxcala a través del fomento de acciones organizativas para la consolidación de agrupaciones cooperativas y solidarias.	\$170,500.00	\$170,500.00	Proyecto	1	El avance NO es posible medirlo puesto que es necesario esperar hasta la entrega de reportes finales
Corazones por un Mundo Mejor	03/07/2018	Mejorar la calidad de vida y expectativas de desarrollo de niñas, niños, jóvenes y mujeres del municipio de Totolac, mediante la creación de entornos saludables en el ámbito familiar, escolar y comunitario.	\$206,900.00	\$206,900.00	Proyecto	1	El avance NO es posible medirlo puesto que es necesario esperar hasta la entrega de reportes finales
Casa Tepoztla Atelier y Galería	19/06/2018	Revalorar los testimonios históricos-culturales de los adultos mayores de Españaíta a través de la recuperación de fotos antiguas y de capacitación artesanal contribuyendo al adecuado desarrollo humano y social.	\$250,000.00	\$250,000.00	Proyecto	1	El avance NO es posible medirlo puesto que es necesario esperar hasta la entrega de reportes finales
Centro Campesino para el Desarrollo Sustentable	25/05/2018	Establecer acciones que impulsen y fortalezcan un modelo integral tecnificado para la producción, autoconsumo y comercialización de verduras agroecológicas de traspatio que mejore la organización familiar y grupal en las comunidades rurales, aumenten el ingreso familiar, sin violentar los derechos de las personas y al mismo tiempo fomentar la participación equitativa entre hombres y mujeres para incidir como ejemplo de producción y alimentación local, buscando obtener una soberanía alimentaria en las comunidades de Hueyotlipan y Españaíta, Tlaxcala, aprovechando los limitados recursos naturales responsablemente, para garantizar el abasto y consumo constante de alimentos sanos.	\$249,800.00	\$249,800.00	Proyecto	1	El avance NO es posible medirlo puesto que es necesario esperar hasta la entrega de reportes finales

## ANEXO 3. CONVENIOS FORMALIZADOS CON ORGANIZACIONES DE LA SOCIEDAD CIVIL

Nombre de la OSC y entidad federativa de su ubicación	Fecha de Formalización del Convenio	Objetivos del Convenio	Monto Federal Aprobado del Convenio (pesos)	Monto Federal Ejercido del Convenio al 31 de diciembre de 2018 (pesos)	Metas del Convenio		
					Unidad de Medida	Cantidad	Alcanzadas al 31 de diciembre
Confederación de Organizaciones Comprometidas con el Desarrollo de Tlaxcala	03/07/2018	Mejorar la alimentación familiar y la calidad de vida de 21 familias a través de la producción y comercialización de jitomate en la localidad de San Diego Xocoyucan en el Municipio de Ixtacuixtla de Mariano Matamoros en el estado de Tlaxcala.	\$249,987.00	\$249,987.00	Proyecto	1	El avance NO es posible medirlo puesto que es necesario esperar hasta la entrega de reportes finales
Proyecto Diez Teacalco	03/07/2018	Promover el desarrollo económico-social de productores y sus familias en situación de rezago social del municipio de San José Teacalco, mediante el cultivo de stevia bajo condiciones protegidas en Tlaxcala	\$241,400.00	\$241,400.00	Proyecto	1	El avance NO es posible medirlo puesto que es necesario esperar hasta la entrega de reportes finales
Gestión Social y Proyectos Productivos en Tlaxcala	03/07/2018	Sensibilizar a estudiantes de 8 escuelas secundarias del Municipio de Apizaco Tlaxcala, sobre la problemática que supone la discriminación social de la mujer y la falta de información en temas relacionados con la sexualidad, mediante capacitaciones y actividades recreativas con enfoque de género	\$194,875.00	\$194,875.00	Proyecto	1	El avance NO es posible medirlo puesto que es necesario esperar hasta la entrega de reportes finales
Mujeres y Niños en Movimiento	03/07/2018	Fomentar el arte como herramientas para la inclusión educativa, productiva, social en la formación e integral de los alumnos del Cobat No. 18 de Atltzayanca, Tlaxcala, mediante el desarrollo de capacidades cognitivas de la autoestima, del sentido de identidad personal y cultural, el respeto hacia el otro, y por ende, hacia la diferencia del otro	\$227,100.00	\$227,100.00	Proyecto	1	El avance NO es posible medirlo puesto que es necesario esperar hasta la entrega de reportes finales
Tlaloques de Tlaxcala	20/03/2018	Reducir las brechas de desigualdad de los niños y niñas de Atltzayanca a través del ejercicio de sus derechos fundamentales y el desarrollo de sus capacidades y habilidades para mejorar su calidad de vida y acceso a un desarrollo incluyente.	\$250,000.00	\$250,000.00	Proyecto	1	El avance NO es posible medirlo puesto que es necesario esperar hasta la entrega de reportes finales
Arte Tequitqui	07/03/2018	Favorecer la inclusión social de jóvenes a través del cumplimiento de sus derechos culturales y como una medida para mantener la paz y bienestar en su entorno.	\$250,000.00	\$250,000.00	Proyecto	1	El avance NO es posible medirlo puesto que es necesario esperar hasta la entrega de reportes finales
Versus Corrupción	03/07/2018	Fortalecer la economía de familias en situación de pobreza, de la comunidad de Belén Atzizimitlan, a través del desarrollo de capacidades productivas y establecimiento de una unidad de producción para el	\$208,415.00	\$208,415.00	Proyecto	1	El avance NO es posible medirlo puesto que es necesario esperar hasta la entrega de reportes finales

## ANEXO 3. CONVENIOS FORMALIZADOS CON ORGANIZACIONES DE LA SOCIEDAD CIVIL

Nombre de la OSC y entidad federativa de su ubicación	Fecha de Formalización del Convenio	Objetivos del Convenio	Monto Federal Aprobado del Convenio (pesos)	Monto Federal Ejercido del Convenio al 31 de diciembre de 2018 (pesos)	Metas del Convenio		
					Unidad de Medida	Cantidad	Alcanzadas al 31 de diciembre
		cultivo y comercialización de fresas.					
Unión Santiago Ametoxtla	03/07/2018	Mejorar el nivel de vida de 8 familias en situación de pobreza mediante la creación de un centro de producción de lechones y porcinos para su comercialización en la localidad de zaragoza, San Juan Totolac Tlaxcala.	\$249,992.00	\$249,992.00	Proyecto	1	El avance NO es posible medirlo puesto que es necesario esperar hasta la entrega de reportes finales
Buscador de Sueños	03/07/2018	Fomentar la reducción de la violencia por razones de género, proporcionando orientación sexual e identidad sexogenerica en niños y jóvenes de escuelas de 4 municipios del estado de Tlaxcala (Apizaco, Chiautempan, Tlaxcala, Zacatelco)	\$162,542.00	\$162,542.00	Proyecto	1	El avance NO es posible medirlo puesto que es necesario esperar hasta la entrega de reportes finales
Alianza para el Desarrollo Comunitario Cuauhtotoatla	03/07/2018	Fortalecer la alimentación de 30 familias indígenas en situación de pobreza mediante el desarrollo de capacidades productivas en el establecimiento de huertos bio intensivos para la producción de hortalizas orgánicas, en la localidad de San Isidro Buensuceso, San Pablo del Monte Tlaxcala.	\$245,690.00	\$245,690.00	Proyecto	1	El avance NO es posible medirlo puesto que es necesario esperar hasta la entrega de reportes finales
Luchando por Veracruz	02/07/2018	Fomentar la participación deportiva y solidaria de 900 jóvenes de escasos recursos económicos o en riesgo de exclusión femenil y varonil para la prevención de conflictos sociales, drogadicción o acciones delictivas en el municipio de Orizaba	\$75,550.00	\$75,550.00	Proyecto	1	El avance NO es posible medirlo puesto que es necesario esperar hasta la entrega de reportes finales
Creando Acciones para el Desarrollo Comunitario	29/06/2018	Fomentar el desarrollo económico y alimentario de 6 beneficiarios mediante la rehabilitación de granjas y la actividad ganadera por medio del aprovechamiento de la leche, sus derivados para el auto consumo y su comercialización en la localidad Rio Uxpanapa	\$250,000.00	\$250,000.00	Proyecto	1	El avance NO es posible medirlo puesto que es necesario esperar hasta la entrega de reportes finales
Fundación Tonat	27/06/2018	Ayudar a mejorar la salud auditiva de niños jóvenes y adultos mayores que se encuentran en situación de vulnerabilidad en el Municipio de Xalapa veracruz a través de consultas auditivas y entrega de aparatos .	\$200,000.00	\$200,000.00	Proyecto	1	El avance NO es posible medirlo puesto que es necesario esperar hasta la entrega de reportes finales

## ANEXO 3. CONVENIOS FORMALIZADOS CON ORGANIZACIONES DE LA SOCIEDAD CIVIL

Nombre de la OSC y entidad federativa de su ubicación	Fecha de Formalización del Convenio	Objetivos del Convenio	Monto Federal Aprobado del Convenio (pesos)	Monto Federal Ejercido del Convenio al 31 de diciembre de 2018 (pesos)	Metas del Convenio		
					Unidad de Medida	Cantidad	Alcanzadas al 31 de diciembre
Filantrópica Futura	25/05/2018	Fomentar en 60 mujeres la agricultura familiar mediante igual número de unidades alimentarias sustentables que promueva la seguridad alimentaria en la comunidad de Estanzuela del municipio de Emiliano Zapata, Veracruz.	\$160,100.00	\$160,100.00	Proyecto	1	El avance NO es posible medirlo puesto que es necesario esperar hasta la entrega de reportes finales
Confederación Agrarista Mexicana y Veracruzana	27/06/2018	Mejorar la alimentación y calidad de vida de las familias del municipio de Yecuatla mediante la instalación y habilitación de 15 granjas de gallinas ponedoras.	\$300,000.00	\$300,000.00	Proyecto	1	El avance NO es posible medirlo puesto que es necesario esperar hasta la entrega de reportes finales
Ecoalternativas para el Desarrollo Rural Sustentable	25/06/2018	Incrementar los ingresos que obtienen pequeños productores de café que participan en el proyecto en Soteapan, Veracruz mediante la mejora de las condiciones y técnicas de beneficiado, procesamiento y comercialización de café.	\$300,000.00	\$300,000.00	Proyecto	1	El avance NO es posible medirlo puesto que es necesario esperar hasta la entrega de reportes finales
Protección y Educación del Menor	21/06/2018	Mejorar la alimentación y nutrición de niñas, niños, personas en situación de calle, y personas con discapacidad en la casa hogar de Xalapa, Veracruz; mediante alimentos suficientes y nutritivos, suplementos alimenticios y orientación nutricional, para un crecimiento sano, vida saludable, y su inclusión digna en la sociedad.	\$167,000.00	\$167,000.00	Proyecto	1	El avance NO es posible medirlo puesto que es necesario esperar hasta la entrega de reportes finales
Yaocihuatl Unidas Generando Progreso	02/07/2018	Contribuir a mejorar las condiciones de vida de jóvenes en situación de vulnerabilidad y pobreza, mediante la implementación de un taller de dibujo y pintura así como de accesorios en el Municipio de Orizaba Veracruz para que a través de un empleo digno puedan acceder a una mejor posición socioeconómica.	\$73,500.00	\$73,500.00	Proyecto	1	El avance NO es posible medirlo puesto que es necesario esperar hasta la entrega de reportes finales
Contigo Veracruz	29/06/2018	Contribuir al aprovechamiento eficiente del agua para promover el cuidado y uso racional de esta a través de un sistema de captación de agua de lluvia en beneficio de las familias de Mata del Tigre en Tantoyuca, Veracruz.	\$300,000.00	\$300,000.00	Proyecto	1	El avance NO es posible medirlo puesto que es necesario esperar hasta la entrega de reportes finales

## ANEXO 3. CONVENIOS FORMALIZADOS CON ORGANIZACIONES DE LA SOCIEDAD CIVIL

Nombre de la OSC y entidad federativa de su ubicación	Fecha de Formalización del Convenio	Objetivos del Convenio	Monto Federal Aprobado del Convenio (pesos)	Monto Federal Ejercido del Convenio al 31 de diciembre de 2018 (pesos)	Metas del Convenio		
					Unidad de Medida	Cantidad	Alcanzadas al 31 de diciembre
Instituto Veracruzano para la Filantropía	07/03/2018	Contribuir a la profesionalización y fortalecimiento de las OSC para mejorar las competencias generales y específicas de sus integrantes y distintos actores sociales, mediante la coordinación de la sede para el programa de profesionalización y fortalecimiento de actores de la sociedad civil, en el municipio de Xalapa, Veracruz.	\$229,000.00	\$229,000.00	Proyecto	1	El avance NO es posible medirlo puesto que es necesario esperar hasta la entrega de reportes finales
ISAANA, Mujeres con Poder	27/06/2018	Mejorar la economía de personas en situación de pobreza y carencia de recursos económicos proporcionándoles un empleo mediante la habilitación de 10 granjas de aves de traspatio en la localidad de Estación Juanita, municipio San Juan Evangelista mejorando además su calidad de vida y disminuyendo sus altos índices de pobreza.	\$212,000.00	\$212,000.00	Proyecto	1	El avance NO es posible medirlo puesto que es necesario esperar hasta la entrega de reportes finales
Chayotes Palmeros	25/05/2018	Promover y fomentar en 60 mujeres la agricultura familiar a través de igual número de unidades alimentarias sustentables como una estrategia de empoderamiento en la búsqueda de la seguridad alimentaria en la comunidad de Otates del municipio de Actopan, Veracruz.	\$160,100.00	\$160,100.00	Proyecto	1	El avance NO es posible medirlo puesto que es necesario esperar hasta la entrega de reportes finales
Agencia Local para el Desarrollo Armónico	03/07/2018	Promover el desarrollo económico y social de jóvenes estudiantes de secundaria y sus familias habitantes del municipio de Orizaba, Ver, a través de su organización para el aprovechamiento sustentable de los recursos naturales de la región y la capacitación para el diseño y elaboración de artesanías hechas con bambú, así como el empoderamiento para la creación de una estrategia de marketing que les permita comercializar sus productos artesanales a nivel local y regional.	\$150,000.00	\$150,000.00	Proyecto	1	El avance NO es posible medirlo puesto que es necesario esperar hasta la entrega de reportes finales
Banco de Alimentos de Veracruz	27/06/2018	Mejorar el estado nutricional para disminuir índices de malnutrición infantil a través de talleres de nutrición, preparación de Alimentos y bebidas saludables a bajo costo, seguimiento nutricional, distribución de alimentos básicos niños y niñas de colonias de escasos recursos de Veracruz Ver.	\$195,000.00	\$195,000.00	Proyecto	1	El avance NO es posible medirlo puesto que es necesario esperar hasta la entrega de reportes finales



## ANEXO 3. CONVENIOS FORMALIZADOS CON ORGANIZACIONES DE LA SOCIEDAD CIVIL

Nombre de la OSC y entidad federativa de su ubicación	Fecha de Formalización del Convenio	Objetivos del Convenio	Monto Federal Aprobado del Convenio (pesos)	Monto Federal Ejercido del Convenio al 31 de diciembre de 2018 (pesos)	Metas del Convenio		
					Unidad de Medida	Cantidad	Alcanzadas al 31 de diciembre
Recreando la Vida	27/06/2018	Desarrollar habilidades, competencias, valores y herramientas para resarcir la autoestima, la seguridad y la inclusión en las niñas que habitan en la Casa Hogar San Rafel Guizar y Valencia en el municipio de Veracruz a través de actividades artísticas, culturales, recreativas y formativas.	\$55,232.00	\$55,232.00	Proyecto	1	El avance NO es posible medirlo puesto que es necesario esperar hasta la entrega de reportes finales
Cambiamos Organización Nacional	25/05/2018	Disminuir los niveles de desnutrición en jóvenes de 11 a 15 años que cursen la educación telesecundaria en las comunidades rurales del municipio de Tempoal Veracruz. a través de capacitación, entrega de paquetes de complementos alimenticios y la construcción de huertos.	\$245,900.00	\$245,900.00	Proyecto	1	El avance NO es posible medirlo puesto que es necesario esperar hasta la entrega de reportes finales
Unidades Ciudadanas para la Transparencia y el Desarrollo	20/03/2018	Generar un desarrollo integral y equitativo en población indígena náhuatl en condiciones de exclusión y discriminación mediante talleres de sensibilización y capacitación, atención psicoemocional y jurídica y la conformación de una red de autoayuda en siete localidades del Municipio de Ixmiquilpan.	\$245,000.00	\$245,000.00	Proyecto	1	El avance NO es posible medirlo puesto que es necesario esperar hasta la entrega de reportes finales
Asociación Comunitaria de la Sierra	29/06/2018	Favorecer la corresponsabilidad del varón en el ejercicio de la sexualidad para prevenir el embarazo en adolescentes y eliminar ideas hegemónicas garantizándoles un desarrollo sexual y reproductivo, que genere relaciones más igualitarias y la construcción de nuevas masculinidades, mediante talleres audio-visuales, de inteligencia emocional, pláticas motivaciones y una feria de la salud a adolescentes, docentes, madres y padres de familia del municipio de Poza Rica, Veracruz.	\$219,242.00	\$219,242.00	Proyecto	1	El avance NO es posible medirlo puesto que es necesario esperar hasta la entrega de reportes finales
Nuevo Amanecer de la Huasteca	05/06/2018	coadyuvar a prevenir la prevalencia de embarazos prematuros incrementando los conocimientos, habilidades y actitudes de las y los estudiantes de los Telebachilleratos Otatitlan, La Lave y Tlachichilco mediante la instauración de talleres de capacitación en educación sexual.	\$150,000.00	\$150,000.00	Proyecto	1	El avance NO es posible medirlo puesto que es necesario esperar hasta la entrega de reportes finales

## ANEXO 3. CONVENIOS FORMALIZADOS CON ORGANIZACIONES DE LA SOCIEDAD CIVIL

Nombre de la OSC y entidad federativa de su ubicación	Fecha de Formalización del Convenio	Objetivos del Convenio	Monto Federal Aprobado del Convenio (pesos)	Monto Federal Ejercido del Convenio al 31 de diciembre de 2018 (pesos)	Metas del Convenio		
					Unidad de Medida	Cantidad	Alcanzadas al 31 de diciembre
Piensa con el Corazón	10/09/2018	Brindar un programa de salud visual, mediante la detección oportuna de enfermedades oftalmológicas y la corrección de la ceguera por situación de Cataratas en pacientes del municipio de Altamira, Tamaulipas. Mismos que serán atendidos quirúrgicamente en el Hospital Oftavisión de Cd. Madero, Tamaulipas.	\$350,000.00	\$350,000.00	Proyecto	1	El avance NO es posible medirlo puesto que es necesario esperar hasta la entrega de reportes finales
Centro Intergeneracional Raíces y Alas	03/07/2018	Mejorar las condiciones de infraestructura de 40 viviendas pertenecientes a las colonias con mayor índice de marginación de la ciudad de Orizaba, Veracruz, mediante la instalación de techos.	\$125,000.00	\$125,000.00	Proyecto	1	El avance NO es posible medirlo puesto que es necesario esperar hasta la entrega de reportes finales
Fundación Álvarez	29/06/2018	Contribuir en el rescate de la milpa nativa de la etnia Totonaca mediante 25 módulos con la técnica de policultivos en beneficio de 25 beneficiarios de la comunidad Concepción Tihuatlán, Veracruz.,	\$214,950.00	\$214,950.00	Proyecto	1	El avance NO es posible medirlo puesto que es necesario esperar hasta la entrega de reportes finales
Fundación Tija para el Desarrollo Sustentable	13/07/2018	Promover el desarrollo de habilidades y destrezas que brinden oportunidad de superar situaciones de exclusión social y pobreza mediante la implementación de talleres de capacitación para el empleo (panadería y costura) beneficiando a 40 mujeres madres solteras de la comunidad rural Úrsulo, Galván, del municipio de Tihuatlán, Veracruz.	\$279,900.00	\$279,900.00	Proyecto	1	El avance NO es posible medirlo puesto que es necesario esperar hasta la entrega de reportes finales
Fundación Xanath	21/06/2018	Contribuir al Mejoramiento de la Calidad de Vida 60 Adultos Mayores del Municipio de Jopala, Puebla. A través del Mejoramiento Alimenticio Nutricional, Asistencia Médica y Actividades Recreativas.	\$248,000.00	\$248,000.00	Proyecto	1	El avance NO es posible medirlo puesto que es necesario esperar hasta la entrega de reportes finales
Calixaxan	25/05/2018	Promover el uso de Ecotecnias(Sanitario Ecológico Seco y Biojardinera) que enfrenten problemáticas sanitarias y ambientales a nivel comunitario, a partir de su valoración como una tecnología digna, eficaz, eficiente y culturalmente aceptable, de manera que en el corto plazo sea una petición importante en las solicitudes de obra pública ante Ayuntamientos y otras dependencias por parte de comunidades de la Sierra del Totonacapan.	\$298,206.00	\$298,206.00	Proyecto	1	El avance NO es posible medirlo puesto que es necesario esperar hasta la entrega de reportes finales

## ANEXO 3. CONVENIOS FORMALIZADOS CON ORGANIZACIONES DE LA SOCIEDAD CIVIL

Nombre de la OSC y entidad federativa de su ubicación	Fecha de Formalización del Convenio	Objetivos del Convenio	Monto Federal Aprobado del Convenio (pesos)	Monto Federal Ejercido del Convenio al 31 de diciembre de 2018 (pesos)	Metas del Convenio		
					Unidad de Medida	Cantidad	Alcanzadas al 31 de diciembre
Jóvenes y Emmar	09/03/2018	El emprendimiento de 100 mujeres vulnerables las cuales puedan proporcionar un mejor sustento a su familia generar 100 autoempleos y autoconsumo del producto por los beneficiados mediante talleres teóricos-prácticos para la realización de pan y de repostería.	\$193,500.00	\$193,500.00	Proyecto	1	El avance NO es posible medirlo puesto que es necesario esperar hasta la entrega de reportes finales
Vivir para Servir sin Condición	09/03/2018	Contribuir a mejorar la salud auditiva de adultos mayores con problemas auditivos de Cazones Veracruz, a través de la realización de estudios de audiometría y entrega de aparatos auditivos.	\$247,000.00	\$247,000.00	Proyecto	1	El avance NO es posible medirlo puesto que es necesario esperar hasta la entrega de reportes finales
Agencia para el Cambio y Desarrollo	25/05/2018	Contribuir a mejorar la economía familiar de 27 productores de miel del Municipio de Espinal, Veracruz, Mediante el aumento de núcleos, abejas reinas, plantas melíferas y equipo.	\$284,900.00	\$284,900.00	Proyecto	1	El avance NO es posible medirlo puesto que es necesario esperar hasta la entrega de reportes finales
Fundación un México con Futuro Latinoamerica	03/07/2018	Mejorar salud visual y calidad de vida deniños, jóvenes, adultos y adultos mayores de Orizaba, Veracruz, mediante estudios oftalmológicos y entrega de lentes.	\$122,000.00	\$122,000.00	Proyecto	1	El avance NO es posible medirlo puesto que es necesario esperar hasta la entrega de reportes finales
Misantla Verde	03/07/2018	Mejorar la calidad de vida y la obtención de ingresos de personas de escasos recursos implementando 15 sistemas acuapónicos para la producción de alimentos agrícolas y acuícolas en el municipio de Orizaba, Veracruz	\$150,000.00	\$150,000.00	Proyecto	1	El avance NO es posible medirlo puesto que es necesario esperar hasta la entrega de reportes finales
Centro Cultural Hispano Americano de las Altas Montañas México Burgos	03/07/2018	Fomentar el arte de la música a 50 niños y jóvenes de zonas marginadas de la ciudad de Orizaba, Veracruz, a través de un modelo efectivo que sistematiza la experiencia de la instrucción musical y el aprendizaje orquestal como una forma de transformación E INCLUCION SOCIAL ENCOMINANDOLOS HACIA VALORES EN DONDE EL NUCLEO FAMILIAR ES CENTRO DE SU DESARROLLO.	\$125,000.00	\$125,000.00	Proyecto	1	El avance NO es posible medirlo puesto que es necesario esperar hasta la entrega de reportes finales
Orizaba Fomento a las Artes	03/07/2018	Fomentar la cultura rescatando valores artísticos de personas en condiciones de vulnerabilidad mediante un taller de danza folklorica en el municipio de Orizaba.	\$92,500.00	\$92,500.00	Proyecto	1	El avance NO es posible medirlo puesto que es necesario esperar hasta la entrega de reportes finales

## ANEXO 3. CONVENIOS FORMALIZADOS CON ORGANIZACIONES DE LA SOCIEDAD CIVIL

Nombre de la OSC y entidad federativa de su ubicación	Fecha de Formalización del Convenio	Objetivos del Convenio	Monto Federal Aprobado del Convenio (pesos)	Monto Federal Ejercido del Convenio al 31 de diciembre de 2018 (pesos)	Metas del Convenio		
					Unidad de Medida	Cantidad	Alcanzadas al 31 de diciembre
Asociación Orizaba Propone	02/07/2018	Ayudar en la detección certera del tipo de cáncer que padece el paciente, así como el grado de avance, a través de la realización pertinente de estudios especializados, para dar tratamiento oportuno y apropiado a los niños que lo padecen en el Municipio de Orizaba, Ver y su zona serrana de influencia.	\$70,750.00	\$70,750.00	Proyecto	1	El avance NO es posible medirlo puesto que es necesario esperar hasta la entrega de reportes finales
Organización Nacional para el Bienestar Ciudadano	03/07/2018	Impulsar la siembra de chayote para generar fuentes de empleo y mejorar el ingreso familiar de 35 familias mediante un cultivo biointensivo en un espacio apto para su producción en la colonia Rincón Chico del municipio de Orizaba, Veracruz.	\$125,000.00	\$125,000.00	Proyecto	1	El avance NO es posible medirlo puesto que es necesario esperar hasta la entrega de reportes finales
Centro de Integración Familiar la Yerbabuena	02/07/2018	Mejorar las condiciones de movilidad, independencia y salud de de personas con discapacidad de las zonas de más bajo índice de desarrollo humano del municipio de Orizaba Veracruz y sus comunidades para contribuir al mejoramiento de las condiciones de vida, la igualdad de oportunidades y el impulso al desarrollo social de la región	\$124,000.00	\$124,000.00	Proyecto	1	El avance NO es posible medirlo puesto que es necesario esperar hasta la entrega de reportes finales
Fundación Doctor Hernández Zurita	27/06/2018	Contribuir al desarrollo humano y mejorar la calidad de vida de 30 personas discapacitadas por catarata y en situación de vulnerabilidad, provenientes de los municipios de: Catemaco, Juchique de Ferrer Y San Andres Tuxtla Veracruz, al tratar su padecimiento de manera quirúrgica y brindarles el seguimiento oftalmológico que requieren para su correcta evolución.	\$250,000.00	\$250,000.00	Proyecto	1	El avance NO es posible medirlo puesto que es necesario esperar hasta la entrega de reportes finales
Mujeres Transformando un Nuevo y Mejor Veracruz	03/07/2018	Mejorar las condiciones habitacionales de 40 hogares Orizaba con ingresos por debajo de la línea de bienestar y con carencia por calidad y espacios de la vivienda urbana y rural, mediante la instalación de techos de Laminas Zintrocólor con la finalidad de reducir el rezago habitacional de las familias mexicanas.	\$125,000.00	\$125,000.00	Proyecto	1	El avance NO es posible medirlo puesto que es necesario esperar hasta la entrega de reportes finales
Olochilextle Mazewaliknimen	14/03/2018	Incidir en la creación de nuevas formas de interacción entre población indígena y servidores públicos a través de pláticas y talleres comunitarios en temas de derecho de petición, marco jurídico y	\$162,500.00	\$162,500.00	Proyecto	1	El avance NO es posible medirlo puesto que es necesario esperar hasta la entrega de reportes finales

## ANEXO 3. CONVENIOS FORMALIZADOS CON ORGANIZACIONES DE LA SOCIEDAD CIVIL

Nombre de la OSC y entidad federativa de su ubicación	Fecha de Formalización del Convenio	Objetivos del Convenio	Monto Federal Aprobado del Convenio (pesos)	Monto Federal Ejercido del Convenio al 31 de diciembre de 2018 (pesos)	Metas del Convenio		
					Unidad de Medida	Cantidad	Alcanzadas al 31 de diciembre
		utilidad a mujeres y hombres indígenas del municipio de Tequila, Veracruz.					
Fundación Prodever: Progreso y Desarrollo para Veracruz	27/06/2018	Mejorar condiciones de vida de mujeres en situación de vulnerabilidad, me diante la ampliación de un taller de costura que les permita emplearse y al mismo tiempo contar con recursos económicos con la confección y comercialización de prendas, en la localidad de Manuel León, Veracruz.	\$200,000.00	\$200,000.00	Proyecto	1	El avance NO es posible medirlo puesto que es necesario esperar hasta la entrega de reportes finales
Centro de Fomento al Desarrollo del Sur	27/06/2018	Favorecer el empoderamiento de 40 mujeres a través de la producción de avícola de traspatio y sus derivados para mejorar sus condiciones de vida en el municipio de San Andrés Tuxtla, Veracruz	\$288,320.00	\$288,320.00	Proyecto	1	El avance NO es posible medirlo puesto que es necesario esperar hasta la entrega de reportes finales
Educación y Desarrollo Rural	18/06/2018	Disminuir la desnutrición materno infantil en mujeres jóvenes causada por la pobreza y la falta de acceso a alimentos ricos en nutrientes en familias de pequeños productores de maíz de comunidades indígenas nahuas y popolucas del sur de Veracruz a través de: evaluación nutricional materno infantil, orientación nutricional, elaboración de alimentos nutritivos y de salud para esta etapa y capacitación e implementación de huertos culinarios que integren plantas ricas en nutrientes como la moringa en su solar.	\$213,800.00	\$213,800.00	Proyecto	1	El avance NO es posible medirlo puesto que es necesario esperar hasta la entrega de reportes finales
Tierra Verde Produciendo por Veracruz	27/06/2018	Fomentar conciencia ecológica en 200 niños, jóvenes y adultos mediante la rehabilitación de 10 parques ecológicos, a través de la participación ciudadana, la recreación familiar y deportiva en el municipio de Coatzacoalcos, Veracruz.	\$196,810.00	\$196,810.00	Proyecto	1	El avance NO es posible medirlo puesto que es necesario esperar hasta la entrega de reportes finales
Fundación de la Universidad Autónoma de Yucatán	06/03/2018	Desarrollar habilidades para la resiliencia, el uso responsable e inteligente de internet y la creación de políticas y redes de apoyo para la prevención de la violencia escolar en estudiantes de la telesecundaria de Xcuyún, Yucatán a través de la convivencia escolar sana y la construcción de una ciudadanía pacífica	\$238,300.00	\$238,300.00	Proyecto	1	El avance NO es posible medirlo puesto que es necesario esperar hasta la entrega de reportes finales

## ANEXO 3. CONVENIOS FORMALIZADOS CON ORGANIZACIONES DE LA SOCIEDAD CIVIL

Nombre de la OSC y entidad federativa de su ubicación	Fecha de Formalización del Convenio	Objetivos del Convenio	Monto Federal Aprobado del Convenio (pesos)	Monto Federal Ejercido del Convenio al 31 de diciembre de 2018 (pesos)	Metas del Convenio		
					Unidad de Medida	Cantidad	Alcanzadas al 31 de diciembre
Fundación de la Universidad Autónoma de Yucatán	02/07/2018	Contribuir al desarrollo de habilidades de gestión de negocios y estrategias para la implementación de prácticas turísticas en representantes de cooperativas en Mérida, mediante capacitación equipamiento e infraestructura, así como la comercialización de productos y servicios.	\$91,750.00	\$91,750.00	Proyecto	1	El avance NO es posible medirlo puesto que es necesario esperar hasta la entrega de reportes finales
Consejo Nacional para la Vida Plena de las Personas con Discapacidad	02/07/2018	Mejorar la alimentación de personas diagnosticadas con trastornos de espectro autista y adultos mayores en la ciudad de Mérida mediante la proporción de alimentos libres de gluten, caseína, dosis bajas de soya y moderada en oxalatos para contribuir a mejorar sus condiciones de vida.	\$75,000.00	\$75,000.00	Proyecto	1	El avance NO es posible medirlo puesto que es necesario esperar hasta la entrega de reportes finales
Fórmula Visión Yucatán	02/07/2018	Fortalecer el fomento a la salud visual de mujeres y hombres mediante acciones de detección oportuna de prevención de cegara por diabetes, en red con la Secretaria de Salud de Yucatán, en el Municipio de Tizimín.	\$100,000.00	\$100,000.00	Proyecto	1	El avance NO es posible medirlo puesto que es necesario esperar hasta la entrega de reportes finales
Ecomunnis	25/06/2018	Impulsar la seguridad alimentaria para las familias de Cacao, mediante la consolidación de capacidades, la generación de infraestructura y la generacion de vínculos que permitan la implementación y sostenibilidad de huertos de traspatio y cría de aves de corral en 12 familias de la comunidad.	\$215,500.00	\$215,500.00	Proyecto	1	El avance NO es posible medirlo puesto que es necesario esperar hasta la entrega de reportes finales
Universidad de Humanismo y Negocios	02/07/2018	Mejorar las técnicas y conocimientos de familias productoras de miel de la localidad de Tunkas, implementando unidades apícolas de traspatio con abejas meliponas para la producción de miel orgánica; con la finalidad de combatir la desnutrición y proporcionar un ingreso económico a los beneficiarios para el sustento de sus familias.	\$124,750.00	\$124,750.00	Proyecto	1	El avance NO es posible medirlo puesto que es necesario esperar hasta la entrega de reportes finales
Asociación Construyendo Sonrisas	05/03/2018	Reducir la brecha de desigualdad o exclusión de la condición física a 80 beneficiarios que tengan el diagnóstico de discapacidad neuromotora de origen al nacimiento, así como los factores funcionales que deriven de ellos, para mejorar el movimiento, equilibrio y la postura mediante la terapia física o fisiatría, durante el ciclo escolar 2018-2019, en el	\$247,300.00	\$247,300.00	Proyecto	1	El avance NO es posible medirlo puesto que es necesario esperar hasta la entrega de reportes finales

## ANEXO 3. CONVENIOS FORMALIZADOS CON ORGANIZACIONES DE LA SOCIEDAD CIVIL

Nombre de la OSC y entidad federativa de su ubicación	Fecha de Formalización del Convenio	Objetivos del Convenio	Monto Federal Aprobado del Convenio (pesos)	Monto Federal Ejercido del Convenio al 31 de diciembre de 2018 (pesos)	Metas del Convenio		
					Unidad de Medida	Cantidad	Alcanzadas al 31 de diciembre
		centro rehabilitatorio de Construyendo Sonrisas I.A.P., en Mérida Yucatán					
Servicios Humanitarios del Sureste	02/07/2018	Fomentar la utilización de los recursos naturales del municipio de Abalá a través de la instalación de huertos de traspatio para mejorar la disponibilidad de alimentos para el autoconsumo y de esta manera favorecer el desarrollo económico de las familias de Abalá.	\$123,579.00	\$123,579.00	Proyecto	1	El avance NO es posible medirlo puesto que es necesario esperar hasta la entrega de reportes finales
Costurando Tradiciones	02/07/2018	Fortalecer las habilidades de producción y comercialización de prendas bordadas a mujeres en situación de pobreza y vulnerabilidad de la localidad de Tzucacab, Yucatán con el fin de incrementar la autosuficiencia económica mediante capacitaciones, entrega de insumos y materiales.	\$124,900.00	\$124,900.00	Proyecto	1	El avance NO es posible medirlo puesto que es necesario esperar hasta la entrega de reportes finales
Fundación Margarita Robleda	01/03/2018	Promover los derechos obstétricos de las mujeres, los derechos de la primera infancia y ofrecer un espacio para crianza y apego a familias entre mujeres gestantes, adolescentes gestantes y familias de las mismas en dos hospitales públicos materno infantil de Mérida, Yucatán mediante seis talleres, dos espectáculos y seis charlas sobre: lactancia materna, crianza con apego seguro, fomento lectura y las artes	\$212,000.00	\$212,000.00	Proyecto	1	El avance NO es posible medirlo puesto que es necesario esperar hasta la entrega de reportes finales
Fundación Margarita Robleda	02/07/2018	Aumentar la participación social y fomentar la cultura de la paz, para la formación de una ciudadanía más participativa y consiente de los derechos humanos personales y de la colectividad a través de la lectura y la cultura escrita, herramientas con las cuales se ejerce el encuentro, el diálogo, la puesta en común, el debate, la empatía, la resiliencia y el respeto de las y los jóvenes de la Escuela Secundaria Nocturna 1 de Mayo de la comisaría de Chichi Suarez.	\$83,500.00	\$83,500.00	Proyecto	1	El avance NO es posible medirlo puesto que es necesario esperar hasta la entrega de reportes finales

## ANEXO 3. CONVENIOS FORMALIZADOS CON ORGANIZACIONES DE LA SOCIEDAD CIVIL

Nombre de la OSC y entidad federativa de su ubicación	Fecha de Formalización del Convenio	Objetivos del Convenio	Monto Federal Aprobado del Convenio (pesos)	Monto Federal Ejercido del Convenio al 31 de diciembre de 2018 (pesos)	Metas del Convenio		
					Unidad de Medida	Cantidad	Alcanzadas al 31 de diciembre
Fundación por la Salud en Yucatán	02/07/2018	Disminuir los factores de riesgos y complicaciones de la litiasis urinaria (LU) en los habitantes de Mérida, Yucatán, mediante una campaña de concientización y pláticas informativas en las unidades hospitalarias locales con el fin de prevenir la incidencia y recurrencia de la enfermedad	\$92,500.00	\$92,500.00	Proyecto	1	El avance NO es posible medirlo puesto que es necesario esperar hasta la entrega de reportes finales
Centro de Criminología del Sureste Crimsur	23/02/2018	Contribuir a la disminución de los índices de delincuencia mediante la promoción de la cultura de la paz y el desarrollo de habilidades para la vida en niños y niñas que habitan en zonas prioritarias de Mérida, Yucatán.	\$193,300.00	\$193,300.00	Proyecto	1	El avance NO es posible medirlo puesto que es necesario esperar hasta la entrega de reportes finales
Mujeres Emprendedoras Democráticas del Mayab	02/07/2018	Capacitar a jefas de familia para el desarrollo de un sistema de producción y manejo de aves de corral de traspatio, para incrementar la disponibilidad de alimentos con alto contenido de proteína, a fin de mejorar la dieta de las familias rurales que viven en zonas marginadas de la comunidad de Chemax.	\$124,950.00	\$124,950.00	Proyecto	1	El avance NO es posible medirlo puesto que es necesario esperar hasta la entrega de reportes finales
Patronato Peninsular Pro-Niños con Deficiencia Mental	15/03/2018	Estimular el desarrollo de la memoria y el razonamiento como requerimientos básicos del aprendizaje para mejorar la habilitación en personas con discapacidad neuromotora de origen al nacimiento mediante la creación y equipamiento de nuevos espacios de trabajo, capacitación al personal y nuevos planes de trabajo en la coordinación educativa del Patronato Pro Niños con Deficiencia Mental.	\$245,600.00	\$245,600.00	Proyecto	1	El avance NO es posible medirlo puesto que es necesario esperar hasta la entrega de reportes finales
Asociación Paso a Pasito	14/03/2018	Estimular la psicomotricidad para desarrollar capacidades y habilidades finas, a través de sesiones integrales, individuales y personalizadas de terapia de rehabilitación, en las instalaciones de la Asociación Paso a Pasito de la ciudad de Mérida, Yucatán, beneficiando a 15 niños, niñas y adolescentes con discapacidad intelectual y/o barreras en el aprendizaje.	\$187,000.00	\$187,000.00	Proyecto	1	El avance NO es posible medirlo puesto que es necesario esperar hasta la entrega de reportes finales



## ANEXO 3. CONVENIOS FORMALIZADOS CON ORGANIZACIONES DE LA SOCIEDAD CIVIL

Nombre de la OSC y entidad federativa de su ubicación	Fecha de Formalización del Convenio	Objetivos del Convenio	Monto Federal Aprobado del Convenio (pesos)	Monto Federal Ejercido del Convenio al 31 de diciembre de 2018 (pesos)	Metas del Convenio		
					Unidad de Medida	Cantidad	Alcanzadas al 31 de diciembre
Asociación Paso a Pasito	02/07/2018	Desarrollar habilidades sociales para crear conductas adaptativas entorno a la educación socio sexual a niños, niñas y adolescentes con discapacidad intelectual y/o barreras en el aprendizaje, a través de sesiones integrales, individuales y personalizadas de terapia psicológica, en las instalaciones de la Asociación Paso a Pasito de la ciudad de Mérida, Yucatán.	\$75,325.00	\$75,325.00	Proyecto	1	El avance NO es posible medirlo puesto que es necesario esperar hasta la entrega de reportes finales
Fundación del Empresariado Yucateco	29/05/2018	Generar, sistematizar y difundir conocimientos sobre los factores que inciden en la creación, desarrollo y permanencia de las OSC de la península de Yucatán para contribuir al desarrollo de estrategias efectivas para el fortalecimiento y fomento de la cultura de la corresponsabilidad y la participación social.	\$300,000.00	\$300,000.00	Proyecto	1	El avance NO es posible medirlo puesto que es necesario esperar hasta la entrega de reportes finales
ADL VISION COMPARTIDA	08/03/2018	Contribuir a la profesionalización y fortalecimiento institucional de las OSC y otros Actores de la Sociedad en el Estado de Yucatán, mediante la promoción y coordinación de las acciones de capacitación establecidas por Indesol para potenciar el impacto e incidencia de los programas y acciones de beneficio social que realizan.	\$234,000.00	\$234,000.00	Proyecto	1	El avance NO es posible medirlo puesto que es necesario esperar hasta la entrega de reportes finales
Asociación Sustentable Agropecuaria y Forestal	02/07/2018	Contribuir a la autosuficiencia económica y alimentaria para mejorar el bienestar social mediante el establecimiento de huertos orgánicos de chile habanero asociado con hortalizas menores y el desarrollo de acciones de capacitación y sensibilización de jefas familias que viven en situación de pobreza en la localidad de Huhí, Yucatán.	\$100,000.00	\$100,000.00	Proyecto	1	El avance NO es posible medirlo puesto que es necesario esperar hasta la entrega de reportes finales
Fundación Rosaura Cruz	25/05/2018	Mejorar la calidad de vida de familias en situación de pobreza y vulnerabilidad en la comisaría de X'matkuil, Haltuchen a través del desarrollo de estrategias para el cuidado y manejo de aves de codorniz como una fuente de alimento	\$187,100.00	\$187,100.00	Proyecto	1	El avance NO es posible medirlo puesto que es necesario esperar hasta la entrega de reportes finales

## ANEXO 3. CONVENIOS FORMALIZADOS CON ORGANIZACIONES DE LA SOCIEDAD CIVIL

Nombre de la OSC y entidad federativa de su ubicación	Fecha de Formalización del Convenio	Objetivos del Convenio	Monto Federal Aprobado del Convenio (pesos)	Monto Federal Ejercido del Convenio al 31 de diciembre de 2018 (pesos)	Metas del Convenio		
					Unidad de Medida	Cantidad	Alcanzadas al 31 de diciembre
Asociación por el Bien Común del Sur	02/07/2018	Mejorar la nutrición a los adolescentes de la secundaria técnica 59 de la colonia Emiliano Zapata Sur de la Ciudad de Mérida, Yucatán, proporcionándoles una comida equilibrada, así como incrementar la educación alimentaria de los beneficiarios bajo la promoción y ejercicio de lo establecido en la Convención Sobre los Derechos de los Niños (un enfoque en Derechos Humanos), que les permita tener los requerimientos nutricionales adecuados que promuevan estilos de vida saludable para su correcto desarrollo.	\$100,000.00	\$100,000.00	Proyecto	1	El avance NO es posible medirlo puesto que es necesario esperar hasta la entrega de reportes finales
FUNDACIÓN ALBORADA	12/03/2018	Asegurar el derecho al trabajo digno y reducir la brecha de desempleo en hombres y mujeres en situación de vulnerabilidad que viven en las colonias del sur de Mérida, a través de capacitaciones en artes y oficios, y emprendimiento que se llevará a cabo en el centro Alborada de la colonia San José Tecoh Sur.	\$250,000.00	\$250,000.00	Proyecto	1	El avance NO es posible medirlo puesto que es necesario esperar hasta la entrega de reportes finales
Asociación para la Equinoterapia	12/03/2018	Contribuir al desarrollo físico, mental y emocional, para favorecer la inclusión social y el derecho a una vida digna de 45 niños, niñas y jóvenes con discapacidad provenientes de zonas marginales de la ciudad de Mérida, Yuc., mediante terapias de rehabilitación con la técnica de la equinoterapia.	\$249,900.00	\$249,900.00	Proyecto	1	El avance NO es posible medirlo puesto que es necesario esperar hasta la entrega de reportes finales
Asociación para la Equinoterapia	02/07/2018	Mejorar los servicios de rehabilitación para brindar terapias de calidad a niños, niñas y jóvenes en situación de marginación y vulnerabilidad, a través de la adecuación y equipamiento de tres áreas de las instalaciones, elaboración del Modelo de Atención Institucional y curso de Actualización en temas relacionados con la Equinoterapia, de la Asociación para la Equinoterapia, AC, en Temozón Norte, Yuc.	\$99,999.00	\$99,999.00	Proyecto	1	El avance NO es posible medirlo puesto que es necesario esperar hasta la entrega de reportes finales
Construyendo Vínculos de Oportunidades	15/03/2018	Contribuir a la generación de ingresos de las personas con discapacidad motriz en condiciones vulnerables, de la ciudad de Mérida, a través de cursos y talleres de cómputo, manualidades y ventas.	\$167,200.00	\$167,200.00	Proyecto	1	El avance NO es posible medirlo puesto que es necesario esperar hasta la entrega de reportes finales

## ANEXO 3. CONVENIOS FORMALIZADOS CON ORGANIZACIONES DE LA SOCIEDAD CIVIL

Nombre de la OSC y entidad federativa de su ubicación	Fecha de Formalización del Convenio	Objetivos del Convenio	Monto Federal Aprobado del Convenio (pesos)	Monto Federal Ejercido del Convenio al 31 de diciembre de 2018 (pesos)	Metas del Convenio		
					Unidad de Medida	Cantidad	Alcanzadas al 31 de diciembre
EMPRENDEDORES DEL DESARROLLO COMUNITARIO	02/07/2018	Incrementar y mejorar las capacidades de producción y organización de mujeres y hombres jóvenes indígenas en las localidades de Tahdziú, Timul, Nenéla y Cholul en el estado de Yucatán, por medio de la creación de una red de emprendedores que fomente la inclusión productiva, capacitación en canales de producción y aprovechamiento de las variedades locales de chiles y otros productos en verde a fin de crear una red de emprendedores a nivel regional.	\$117,250.00	\$117,250.00	Proyecto	1	El avance NO es posible medirlo puesto que es necesario esperar hasta la entrega de reportes finales
Edúcate Yucatán	05/03/2018	Mejorar el rendimiento académico de estudiantes de primaria, secundaria y bachillerato de la comisaría de Cholul, Mérida a través del desarrollo de la lecto escritura para transformarlos en lectores independientes e incrementar su nivel de agencia.	\$178,400.00	\$178,400.00	Proyecto	1	El avance NO es posible medirlo puesto que es necesario esperar hasta la entrega de reportes finales
Fundación para el Desarrollo de Talentos Mexicanos	09/03/2018	Fortalecer las estrategias de los adolescentes para el cuidado de la salud sexual, la prevención del embarazo y prevención del alcoholismo y la drogadicción mediante talleres de capacitación y sensibilización que promuevan su desarrollo, interacción y convivencia en los municipios de Hochtún, Izamal, Sanahcat, Tekal de Venegas y Sudzal.	\$156,000.00	\$156,000.00	Proyecto	1	El avance NO es posible medirlo puesto que es necesario esperar hasta la entrega de reportes finales
Fundación Yucatán Country Club	02/07/2018	Fomentar espacios de convivencia armónica, inclusión social, no discriminación y buen trato para las y los niños de Chablekal mediante la implementación de talleres, clases y actividades bajo un enfoque lúdico-cultural y artístico con el fin de ampliar su perspectiva a futuro, alejarlos de las situaciones de riesgo y que conozcan y ejerzan los principios de la convención de los derechos de la niñez.	\$94,656.00	\$94,656.00	Proyecto	1	El avance NO es posible medirlo puesto que es necesario esperar hasta la entrega de reportes finales
Solyluna	22/02/2018	Mejorar las habilidades psicomotoras de manera integral de niños, niñas y jóvenes con múltiples discapacidades en Mérida Yucatán, mediante el fortalecimiento del servicio de rehabilitación y la implementación de estrategias terapéuticas que	\$249,600.00	\$249,600.00	Proyecto	1	El avance NO es posible medirlo puesto que es necesario esperar hasta la entrega de reportes finales

## ANEXO 3. CONVENIOS FORMALIZADOS CON ORGANIZACIONES DE LA SOCIEDAD CIVIL

Nombre de la OSC y entidad federativa de su ubicación	Fecha de Formalización del Convenio	Objetivos del Convenio	Monto Federal Aprobado del Convenio (pesos)	Monto Federal Ejercido del Convenio al 31 de diciembre de 2018 (pesos)	Metas del Convenio		
					Unidad de Medida	Cantidad	Alcanzadas al 31 de diciembre
		favorezcan su inclusión en la familia, la escuela y la sociedad.					
Asociación Psicopedagógica del Sureste	05/03/2018	Fortalecer el esquema de atención psicopedagógica de niñas y niños que habitan en la ciudad de Merida y zona conurbada que presentan indicadores de riesgo y/o necesidades educativas especiales transitorias y/o permanentes en las áreas del Aprendizaje, Lenguaje y Conducta a través de la Capacitación al Voluntariado, Valoración del Aprendizaje y/o Lenguaje o Estudio de Seguimiento, Intervención psicopedagógica y Orientación familiar y escolar para favorecer la inclusión e integración educativa.	\$187,900.00	\$187,900.00	Proyecto	1	El avance NO es posible medirlo puesto que es necesario esperar hasta la entrega de reportes finales
Asociación Psicopedagógica del Sureste	02/07/2018	Fortalecer el esquema de atención psicopedagógica y formación prelaboral de niñas, niños y adolescentes que habitan en la ciudad de Merida y zona conurbada que presentan indicadores de riesgo y/o necesidades educativas especiales transitorias y/o permanentes en las áreas del Aprendizaje, Lenguaje y Conducta a través de la Valoración del Aprendizaje y/o Lenguaje, Estudio de Seguimiento, Intervención psicopedagógica, Formación pre-laboral y Orientación familiar/escolar para favorecer la inclusión educativa y social.	\$83,914.00	\$83,914.00	Proyecto	1	El avance NO es posible medirlo puesto que es necesario esperar hasta la entrega de reportes finales

## ANEXO 3. CONVENIOS FORMALIZADOS CON ORGANIZACIONES DE LA SOCIEDAD CIVIL

Nombre de la OSC y entidad federativa de su ubicación	Fecha de Formalización del Convenio	Objetivos del Convenio	Monto Federal Aprobado del Convenio (pesos)	Monto Federal Ejercido del Convenio al 31 de diciembre de 2018 (pesos)	Metas del Convenio		
					Unidad de Medida	Cantidad	Alcanzadas al 31 de diciembre
Ayuda a la Mujer Embarazada	12/03/2018	Aumentar las posibilidades de una vida plena y saludable de las mujeres adolescentes de secundaria de la comunidad de Timucuy, Yucatán, a través de capacitaciones que permitan el desarrollo de habilidades sobre procesos reflexivos y toma de decisiones y la implementación de un proyecto de vida que contemple el conocimiento y ejercicio de los derechos humanos bajo las cinco dimensiones, intelectual, social, emocional, físico y espiritual que rompan con los paradigmas culturales donde el rol de la mujer está limitado al trabajo doméstico, al inicio de una vida familiar a temprana edad donde no se contempla una preparación profesional como una forma de autorrealización.	\$245,500.00	\$245,500.00	Proyecto	1	El avance NO es posible medirlo puesto que es necesario esperar hasta la entrega de reportes finales
UNIENDO MANOS POR UNA VIDA MEJOR	07/03/2018	Fortalecer las capacidades, habilidades, actitudes y conductas, a mujeres de las comunidades de Subinkancab y Timucuy; mediante acciones que fomenten el desarrollo humano integral y productivo.	\$166,600.00	\$166,600.00	Proyecto	1	El avance NO es posible medirlo puesto que es necesario esperar hasta la entrega de reportes finales
Club Especial Ayelem	02/07/2018	Mejorar la calidad del servicio de 40 beneficiarios de Mérida con la adquisición de 6 equipamientos y materia prima para la implementación del taller laboral y de inclusión social, para generar mayores oportunidades de bienestar en los beneficiarios.	\$133,900.00	\$133,900.00	Proyecto	1	El avance NO es posible medirlo puesto que es necesario esperar hasta la entrega de reportes finales
Institución Asistencial	25/05/2018	Propiciar una mejor calidad de vida a los familiares y/o pacientes del Albergue Temporal de la Buena Voluntad en Mérida, a través del suministro de alimentos básicos y saludables y de pláticas de sensibilización en temas relacionados de buenos hábitos de alimentación e higiene.	\$250,000.00	\$250,000.00	Proyecto	1	El avance NO es posible medirlo puesto que es necesario esperar hasta la entrega de reportes finales
Institución Asistencial	02/07/2018	Mejorar el servicio de atención para los beneficiarios del Albergue Temporal de la Buena Voluntad ubicada en la Ciudad de Mérida Yucatán, mediante el suministro de 3 áreas de equipadas.	\$87,600.00	\$87,600.00	Proyecto	1	El avance NO es posible medirlo puesto que es necesario esperar hasta la entrega de reportes finales

## ANEXO 3. CONVENIOS FORMALIZADOS CON ORGANIZACIONES DE LA SOCIEDAD CIVIL

Nombre de la OSC y entidad federativa de su ubicación	Fecha de Formalización del Convenio	Objetivos del Convenio	Monto Federal Aprobado del Convenio (pesos)	Monto Federal Ejercido del Convenio al 31 de diciembre de 2018 (pesos)	Metas del Convenio		
					Unidad de Medida	Cantidad	Alcanzadas al 31 de diciembre
Pastoral del Amor	02/07/2018	Fortalecer y garantizar la inclusión social y calidad de vida de los residentes del albergue permanente San José Pastoral del Amor en la ciudad de Mérida, Yucatán, a través de los Programas de Pedagogía Especial y Terapia Integral para las personas en situación de abandono con discapacidad intelectual media y severa combinada con psicomotriz, auditiva, de lenguaje y/o visual con enfermedades crónico-degenerativas, mediante servicios que garanticen sus necesidades elementales de salud e higiene, así como el fomento de su salud física, ocupacional, pedagógica, emocional y espiritual, que permita una sana convivencia con su entorno.	\$100,000.00	\$100,000.00	Proyecto	1	El avance NO es posible medirlo puesto que es necesario esperar hasta la entrega de reportes finales
Unidad de Atención Sicológica, Sexológica y Educativa para el Crecimiento Personal	26/02/2018	Fortalecer a la educación integral de la sexualidad y contribuir al desarrollo de habilidades para un adecuado crecimiento personal de niñas y niños de quinto y sexto grado de las escuelas primarias ubicadas al oriente y al sur de Mérida y la comisaría de Caucel y los municipios de Umán y Kanasín mediante talleres lúdicos y vivenciales.	\$239,900.00	\$239,900.00	Proyecto	1	El avance NO es posible medirlo puesto que es necesario esperar hasta la entrega de reportes finales
Fundación Valentina Arrigunaga Peón	14/03/2018	Potenciar y desarrollar habilidades generales, de estudiantes de secundaria y preparatoria que acuden a la FVAP, que conduzcan al desarrollo permanente de habilidades específicas a través del modelo educativo por competencias a través del equipamiento de un Centro Tecnológicos de Tareas, y el desarrollo de talleres de herramientas tecnológicas y educativas.	\$169,200.00	\$169,200.00	Proyecto	1	El avance NO es posible medirlo puesto que es necesario esperar hasta la entrega de reportes finales
Red de Personas Afectadas por VIH	07/03/2018	Informar y fortalecer conceptos básicos de derechos humanos, ciudadanía, estigma y discriminación asociados al VIH en población que viven con esta situación en Yucatán	\$177,500.00	\$177,500.00	Proyecto	1	El avance NO es posible medirlo puesto que es necesario esperar hasta la entrega de reportes finales
Ki Ich Inkal	02/07/2018	Mejorar la economía familiar de origen indígena, mediante la capacitación y otorgamiento de insumos para la producción del autoconsumo de alimentos saludables a bajo costo en la localidad y municipio de Tzucacab, Yucatán.	\$124,800.00	\$124,800.00	Proyecto	1	El avance NO es posible medirlo puesto que es necesario esperar hasta la entrega de reportes finales

## ANEXO 3. CONVENIOS FORMALIZADOS CON ORGANIZACIONES DE LA SOCIEDAD CIVIL

Nombre de la OSC y entidad federativa de su ubicación	Fecha de Formalización del Convenio	Objetivos del Convenio	Monto Federal Aprobado del Convenio (pesos)	Monto Federal Ejercido del Convenio al 31 de diciembre de 2018 (pesos)	Metas del Convenio		
					Unidad de Medida	Cantidad	Alcanzadas al 31 de diciembre
Centro de Desarrollo Integral Enséñame a Caminar Por la Vida	25/05/2018	Mejorar el estado nutricional de las personas con discapacidad motora e intelectual a través de realizar cambio de hábitos en la alimentación y técnicas de alimentación, en la ciudad de Mérida Yucatán	\$294,000.00	\$294,000.00	Proyecto	1	El avance NO es posible medirlo puesto que es necesario esperar hasta la entrega de reportes finales
Centro de Desarrollo Integral Enséñame a Caminar Por la Vida	02/07/2018	Disminuir el rezago educativo en personas con discapacidad motora e intelectual y con necesidades educativas especiales por medio de sesiones de terapia multidisciplinaria que permitan su inclusión académica a una escuela regular	\$139,600.00	\$139,600.00	Proyecto	1	El avance NO es posible medirlo puesto que es necesario esperar hasta la entrega de reportes finales
Kanan Kab Protección del Mundo	02/07/2018	Desarrollar proyectos de interacción comunitaria el centro comunitario Kanan Kab, para contribuir al fortalecimiento del tejido social y al establecimiento de redes de sociales y ambientales en niños y niñas de las colonias Emiliano Zapata Sur I y II, San Antonio Xluch III, San Pedro Palomeque, Santa Cruz y San Luis Sur, para que estos(a) se conviertan en agentes que promuevan la transformación comunitaria en materia de seguridad pública, integración y convivencia social.	\$99,996.00	\$99,996.00	Proyecto	1	El avance NO es posible medirlo puesto que es necesario esperar hasta la entrega de reportes finales
Asociación Hogar de Ángeles	25/05/2018	Mejorar la Alimentación de niños y niñas con cáncer provenientes de comunidades marginadas del estado de Yucatán y estados vecinos mediante la entrega de insumos básicos y la impartición de talleres de nutrición en el Albergue Hogar de Ángeles en Mérida Yucatán.	\$200,000.00	\$200,000.00	Proyecto	1	El avance NO es posible medirlo puesto que es necesario esperar hasta la entrega de reportes finales
Asociación Hogar de Ángeles	02/07/2018	Mejorar la calidad de atención a los niños con cáncer y sus familiares dentro albergue durante su estancia, a través de la implementación de la guía metodológica del modelo de intervención con enfoque en los derechos humanos para el personal involucrado en la atención de los niños y familiares dentro del albergue Hogar de Ángeles ubicado en Mérida, Yucatán.	\$100,000.00	\$100,000.00	Proyecto	1	El avance NO es posible medirlo puesto que es necesario esperar hasta la entrega de reportes finales

## ANEXO 3. CONVENIOS FORMALIZADOS CON ORGANIZACIONES DE LA SOCIEDAD CIVIL

Nombre de la OSC y entidad federativa de su ubicación	Fecha de Formalización del Convenio	Objetivos del Convenio	Monto Federal Aprobado del Convenio (pesos)	Monto Federal Ejercido del Convenio al 31 de diciembre de 2018 (pesos)	Metas del Convenio		
					Unidad de Medida	Cantidad	Alcanzadas al 31 de diciembre
Asociación Vida y Familia de Yucatán	25/05/2018	Mejorar las condiciones de salud de mujeres embarazadas e hijos/as en situación de vulnerabilidad que habitan en la Casa Hogar Vifac, en el municipio y localidad de Mérida, Yucatán, mediante una Alimentación y Nutrición saludable que cubra con las necesidades nutrimentales requeridas en el embarazo, lactancia e infancia, un Seguimiento y Vigilancia nutricional, y un Programa de Educación Alimentaria.	\$271,200.00	\$271,200.00	Proyecto	1	El avance NO es posible medirlo puesto que es necesario esperar hasta la entrega de reportes finales
Asociación Vida Humana Integral	02/07/2018	Mejorar la calidad de vida y salud integral de enfermos de VIH, del Albergue de la Misericordia de Dios Padre en Mérida, brindando alimentación especializada, capacitación nutrimental y atención psicológica.	\$197,500.00	\$197,500.00	Proyecto	1	El avance NO es posible medirlo puesto que es necesario esperar hasta la entrega de reportes finales
KAN BAL MEJAH PARA EL DESARROLLO SUSTENTABLE	20/03/2018	Fortalecer prácticas integrales que impulsen el acceso de las niñas y los niños mayas a una vida con igualdad y libre de violencia de género en el ámbito escolar en el municipio de Tahdziú de muy alta marginación.	\$205,000.00	\$205,000.00	Proyecto	1	El avance NO es posible medirlo puesto que es necesario esperar hasta la entrega de reportes finales
KAN BAL MEJAH PARA EL DESARROLLO SUSTENTABLE	02/07/2018	Contribuir a la formación de capital social con los productores y sus familias en situación de marginación en la comunidad de Chochoh, municipio de Tixpehual para la producción de alimentos sanos que les permita mejorar su nutrición y su economía, aprovechando sus recursos de manera sustentable con base en un enfoque de respeto a los derechos humanos y con perspectiva de género	\$99,500.00	\$99,500.00	Proyecto	1	El avance NO es posible medirlo puesto que es necesario esperar hasta la entrega de reportes finales
APIS SURESTE: FUNDACIÓN PARA LA EQUIDAD	02/03/2018	Contribuir en la formación de treinta promotoras sobre crianza humanizada que promuevan en las familias de cinco municipios del oriente del estado de Yucatán la importancia de criar a sus hijas e hijos desde los buenos tratos.	\$246,500.00	\$246,500.00	Proyecto	1	El avance NO es posible medirlo puesto que es necesario esperar hasta la entrega de reportes finales
Organización Ecológica de México Ceiba Green	02/07/2018	Mejorar la alimentación y aumentar la nutrición de las familias en situaciones desfavorables alimenticias y nutricionales en la localidad de San Antonio Chuc del municipio de Tunkas, implementando granjas avícolas de traspatio para pavos de engorda de	\$124,900.00	\$124,900.00	Proyecto	1	El avance NO es posible medirlo puesto que es necesario esperar hasta la entrega de reportes finales



## ANEXO 3. CONVENIOS FORMALIZADOS CON ORGANIZACIONES DE LA SOCIEDAD CIVIL

Nombre de la OSC y entidad federativa de su ubicación	Fecha de Formalización del Convenio	Objetivos del Convenio	Monto Federal Aprobado del Convenio (pesos)	Monto Federal Ejercido del Convenio al 31 de diciembre de 2018 (pesos)	Metas del Convenio		
					Unidad de Medida	Cantidad	Alcanzadas al 31 de diciembre
		doblar pechuga y capacitando a jefas de familia sobre el manejo adecuado de estos.					
Arca de Noé, y en Alcoholicos Drogadictos Rehabilitación	25/05/2018	Mejorar el estado de nutrición de personas en estado de vulnerabilidad afectadas directa e indirectamente por adicciones atendidas en el Centro de Tratamiento Arca de Noé ubicado en la ciudad de Mérida, Yucatán para contribuir a garantizar el desarrollo de una vida sana en las personas mediante el fomento de hábitos integrales de salud.	\$300,000.00	\$300,000.00	Proyecto	1	El avance NO es posible medirlo puesto que es necesario esperar hasta la entrega de reportes finales
Arca de Noé, y en Alcoholicos Drogadictos Rehabilitación	02/07/2018	Mejorar la educación nutricional, mediante la instalación de huertos de traspatio, talleres, consultas nutricionales y proporcionando menús balanceados a las familias vulneradas por problemáticas adictivas atendidas en el Nuevo Centro Comunitario Arca de Noé A.C. ubicado en la col. El Roble de la ciudad de Mérida, Yucatán para contribuir en el desarrollo de una vida sana familiar.	\$100,000.00	\$100,000.00	Proyecto	1	El avance NO es posible medirlo puesto que es necesario esperar hasta la entrega de reportes finales
Integración Voluntaria	02/07/2018	Prevenir la reincidencia en faltas administrativas relacionadas con consumo y/o portación de sustancias psicoactivas de adolescentes del sur-oriente y poniente de la ciudad de Mérida, Yucatán a través del fortalecimiento de factores protectores y disminución de factores de riesgo de las problemáticas bio-psico-sociales del adolescente involucrando a la familia como red de apoyo primaria.	\$170,000.00	\$170,000.00	Proyecto	1	El avance NO es posible medirlo puesto que es necesario esperar hasta la entrega de reportes finales
Asociación Contra el Cáncer de Mama Tócate	23/02/2018	Incrementar la detección oportuna del cáncer de mama, a través de pláticas de sensibilización, derecho al acceso a la salud, equidad de género, técnicas sobre autoexploración, atención médica oportuna y creación de la Red de Promotoras Rosas, con el fin de sensibilizar sobre la importancia de la autoexploración a 300 mujeres del municipio de Conkal, Yucatán	\$246,500.00	\$246,500.00	Proyecto	1	El avance NO es posible medirlo puesto que es necesario esperar hasta la entrega de reportes finales

## ANEXO 3. CONVENIOS FORMALIZADOS CON ORGANIZACIONES DE LA SOCIEDAD CIVIL

Nombre de la OSC y entidad federativa de su ubicación	Fecha de Formalización del Convenio	Objetivos del Convenio	Monto Federal Aprobado del Convenio (pesos)	Monto Federal Ejercido del Convenio al 31 de diciembre de 2018 (pesos)	Metas del Convenio		
					Unidad de Medida	Cantidad	Alcanzadas al 31 de diciembre
Asociación Contra el Cáncer de Mama Tócate	02/07/2018	Incrementar la detección oportuna del cáncer de mama, a través de pláticas de sensibilización, derecho al acceso a la salud, equidad de género, técnicas sobre autoexploración, atención médica oportuna y creación de la Red de Promotoras Rosas, con el fin de sensibilizar sobre la importancia de la autoexploración a 300 mujeres del municipio Hou'n, Yucatán	\$200,000.00	\$200,000.00	Proyecto	1	El avance NO es posible medirlo puesto que es necesario esperar hasta la entrega de reportes finales
INSTITUTO GERIÁTRICO DE YUCATÁN	02/07/2018	Mejorar la calidad de vida y salud de los adultos mayores en abandono, mediante el equipamiento de la cocina y el comedor para proporcionarles una alimentación saludable y nutritiva, así como concientizar a los operadores en la atención médica y nutricional de la Estancia en Kanasín.	\$99,754.00	\$99,754.00	Proyecto	1	El avance NO es posible medirlo puesto que es necesario esperar hasta la entrega de reportes finales
Fundación Kuri	02/07/2018	Mejorar la seguridad alimentaria y autosuficiencia familiar en el municipio de Tahmek por medio de la producción, autoconsumo y comercialización de los productos obtenidos de los huertos de traspatio, realizando prácticas de aprovechamiento de agua y cuidado del medio ambiente.	\$155,111.00	\$155,111.00	Proyecto	1	El avance NO es posible medirlo puesto que es necesario esperar hasta la entrega de reportes finales
Casa Hogar Puente de Amor	25/05/2018	Mejorar el estado de salud físico, nutricional y emocional de 10 menores alojados en la Casa Hogar Puente de Amor en la comunidad de Dzan, Yucatán, para un mejor aprovechamiento en cada uno de las áreas atendidas, a través de proporcionarles la alimentación balanceada y nutritiva complementada con deporte y atención psicológica.	\$250,000.00	\$250,000.00	Proyecto	1	El avance NO es posible medirlo puesto que es necesario esperar hasta la entrega de reportes finales
Casa Hogar Puente de Amor	02/07/2018	Mejorar la calidad de vida de los menores albergados en la Casa Hogar Puente de Amor ubicado en el municipio de Dzan, Yucatán, a través de la atención integral, enfocando en la atención a la salud, atención psicológica y atención educativa a fin de aumentar la inclusión social de cada menor, manteniendo un estado de salud óptimo y estable, contribuyendo a la formación de un mejor futuro para ellos, siendo personas de bien, preparadas, solidarias y profesionales.	\$100,000.00	\$100,000.00	Proyecto	1	El avance NO es posible medirlo puesto que es necesario esperar hasta la entrega de reportes finales

## ANEXO 3. CONVENIOS FORMALIZADOS CON ORGANIZACIONES DE LA SOCIEDAD CIVIL

Nombre de la OSC y entidad federativa de su ubicación	Fecha de Formalización del Convenio	Objetivos del Convenio	Monto Federal Aprobado del Convenio (pesos)	Monto Federal Ejercido del Convenio al 31 de diciembre de 2018 (pesos)	Metas del Convenio		
					Unidad de Medida	Cantidad	Alcanzadas al 31 de diciembre
Kaajnalob Luumil Nohol Yucatán	25/05/2018	Fomentar una economía sustentable en productores de miel de localidades de Kantemó, Ayim, Becanchén, Noh-halal, San Antonio, San Diego Buenavista, Alfonso Caso II, Ticum, Tekax, San Salvador Pisté y Nuevo Santa Cruz ubicadas en el Sur de Tekax Yucatán; mediante el fortalecimiento de capacidades técnicas productivas y la generación de conocimiento sobre el aprovechamiento sustentable de sus recursos naturales.	\$250,000.00	\$250,000.00	Proyecto	1	El avance NO es posible medirlo puesto que es necesario esperar hasta la entrega de reportes finales
Asociación Salud y Bienestar Social	02/07/2018	Mejorar el estado de salud de niños y niñas de 6 meses a 5 años de edad pertenecientes a 3 municipios del sur del estado de Yucatán, a través de fórmulas lácteas enriquecidas con vitaminas y minerales, valoración y seguimiento del estado nutricional, capacitación nutricia, brindando atención mediante talleres formativos contribuyendo al óptimo desarrollo y a la prevención del bajo peso en edades tempranas.	\$99,938.00	\$99,938.00	Proyecto	1	El avance NO es posible medirlo puesto que es necesario esperar hasta la entrega de reportes finales
Colectivo para la Equidad y la Defensa de los Derechos de las Mujeres Techiyaliztli	07/03/2018	Fortalecer el trabajo de la Red del Derecho al Cuidado "Juntas seremos visibles" en el trabajo comunitario y de incidencia en política pública a favor de mujeres cuidadoras de personas con discapacidad.	\$300,000.00	\$300,000.00	Proyecto	1	El avance NO es posible medirlo puesto que es necesario esperar hasta la entrega de reportes finales
Colectivo para la Equidad y la Defensa de los Derechos de las Mujeres Techiyaliztli	02/07/2018	Lograr que 40 mujeres de colonias populares y campesinas de Zacatecas, Guadalupe, Tlaltenango, Calera de Victor Rosales, Genaro Codina y Pinos, se formen como promotoras del autocuidado a través de la aplicación de un modelo de intervención integral de salud, prevención y atención de la violencia de género a partir del buen trato.	\$165,200.00	\$165,200.00	Proyecto	1	El avance NO es posible medirlo puesto que es necesario esperar hasta la entrega de reportes finales
A.P.A.C. Asociación Pro-Paralítico Cerebral	02/07/2018	Reforzar y estimular los canales sensoriales en alumnos con Discapacidad Intelectual y Trastorno del Espectro Autista de APAC Zacatecas, a través de un programa que proporcione las herramientas necesarias y suficientes al generar una mejor atención y una mejora en su calidad de vida, favoreciendo su independencia y desarrollo	\$153,163.00	\$153,163.00	Proyecto	1	El avance NO es posible medirlo puesto que es necesario esperar hasta la entrega de reportes finales

## ANEXO 3. CONVENIOS FORMALIZADOS CON ORGANIZACIONES DE LA SOCIEDAD CIVIL

Nombre de la OSC y entidad federativa de su ubicación	Fecha de Formalización del Convenio	Objetivos del Convenio	Monto Federal Aprobado del Convenio (pesos)	Monto Federal Ejercido del Convenio al 31 de diciembre de 2018 (pesos)	Metas del Convenio		
					Unidad de Medida	Cantidad	Alcanzadas al 31 de diciembre
		individual.					
Centro de Gestión e Integración Social Oligu	02/07/2018	Mejorar la calidad de vida de jóvenes y adultos mayores en situación de pobreza, exclusión, vulnerabilidad alimentaria, a través de brindar una alimentación sana y nutritiva, así como el desarrollo de conocimientos nutricionales en Morelos, Zacatecas	\$141,105.00	\$141,105.00	Proyecto	1	El avance NO es posible medirlo puesto que es necesario esperar hasta la entrega de reportes finales
Mujeres en Actividad Nevenses	02/07/2018	Mejorar la calidad de vida de 20 familias a través de la instalación de un taller de panadería y repostería que les permitirá generar auto empleo e ingresos económicos en el municipio de Río Grande, Zacatecas.	\$143,391.00	\$143,391.00	Proyecto	1	El avance NO es posible medirlo puesto que es necesario esperar hasta la entrega de reportes finales
Instituto Calera	02/07/2018	Contribuir al desarrollo de conocimientos en seguimiento a los adquiridos en neuroeducación aplicada a la primera infancia asesorando la aplicación de estrategias en el aula inclusiva y sensibilizar a las madres y padres de familia y tutores, sobre la disciplina positiva y el orden en el día a día a fin de fortalecer a la comunidad educativa de Estancias Infantiles de los municipios de Guadalupe, Zacatecas y Jerez del Estado de Zacatecas.	\$119,217.00	\$119,217.00	Proyecto	1	El avance NO es posible medirlo puesto que es necesario esperar hasta la entrega de reportes finales
CORAA	02/07/2018	Desarrollar conocimientos y habilidades en materia de prevención de accidente y primeros auxilios en niñas, niños, adolescentes y adultos mayores de las escuelas a través de la capacitación y sensibilización en zacatecas.	\$159,768.00	\$159,768.00	Proyecto	1	El avance NO es posible medirlo puesto que es necesario esperar hasta la entrega de reportes finales

## ANEXO 3. CONVENIOS FORMALIZADOS CON ORGANIZACIONES DE LA SOCIEDAD CIVIL

Nombre de la OSC y entidad federativa de su ubicación	Fecha de Formalización del Convenio	Objetivos del Convenio	Monto Federal Aprobado del Convenio (pesos)	Monto Federal Ejercido del Convenio al 31 de diciembre de 2018 (pesos)	Metas del Convenio		
					Unidad de Medida	Cantidad	Alcanzadas al 31 de diciembre
Agencia Integrada al Desarrollo de Organizaciones Sociales	02/07/2018	Mejorar la economía familiar disminuyendo la compra de carne de cerdo y la venta de los excedentes para así obtener un ingreso monetario, contribuyendo a la seguridad alimentaria de familias en situación de vulnerabilidad de las localidades de valle de san Isidro, Atotonilco y Nicolas bravo en el municipio de Fresnillo y Sain alto respectivamente, Zacatecas, realizando acciones que permitan el desarrollo de capacidades y competencias que les permita mejor producción de alimentos y la implementación de módulos porcinos o zahúrdas de traspatio.	\$141,600.00	\$141,600.00	Proyecto	1	El avance NO es posible medirlo puesto que es necesario esperar hasta la entrega de reportes finales
Organización de Representantes de Ligas y Clubes Deportivos	02/07/2018	Fomentar la práctica de actividades deportivas en niñas, niños, y jóvenes en situación de vulnerabilidad con relación a la gran inseguridad que prevalece en el municipio de Guadalupe Zacatecas, a través de dos torneos de futbolito, un torneo de basquetbol femenino, una escuela de béisbol y softball para niñas y niños y un curso de capacitación deportiva, que se llevaran a cabo en los espacios públicos intervenidos por el gobierno federal. Específicamente por el programa Rescate de Espacios Públicos y la Comisión Nacional del Deporte.	\$150,315.00	\$150,315.00	Proyecto	1	El avance NO es posible medirlo puesto que es necesario esperar hasta la entrega de reportes finales
Banco de Alimentos de Zacatecas	02/07/2018	Contribuir a mejorar la alimentación y hábitos alimenticios en las familias de Casa de Cerros, Pánuco, Zacatecas; fortaleciendo así el desarrollo humano y social de las mismas, mediante el otorgamiento de tortillas paquetes alimenticios, capacitación y orientación nutricional.	\$108,548.00	\$108,548.00	Proyecto	1	El avance NO es posible medirlo puesto que es necesario esperar hasta la entrega de reportes finales
Asociación Pro Personas con Parálisis Cerebral Fresnillo	02/07/2018	MEJORAR LAS CONDICIONES DE VIDA DE LAS PERSONAS CON DISCAPACIDAD Y/O NECESIDADES SENSORIALES QUE INGRESEN AL PROGRAMA DE ESTIMULACION NEUROSENSORIAL, AL OFRECERLES MEJORES ALTERNATIVAS DE REHABILITACION Y HABILITACION A TRAVES DE ESTIMULOS SENSORIALES QUE PERMITAN DAR RESPUESTAS ADAPTATIVAS APROPIADAS DE	\$119,217.00	\$119,217.00	Proyecto	1	El avance NO es posible medirlo puesto que es necesario esperar hasta la entrega de reportes finales

## ANEXO 3. CONVENIOS FORMALIZADOS CON ORGANIZACIONES DE LA SOCIEDAD CIVIL

Nombre de la OSC y entidad federativa de su ubicación	Fecha de Formalización del Convenio	Objetivos del Convenio	Monto Federal Aprobado del Convenio (pesos)	Monto Federal Ejercido del Convenio al 31 de diciembre de 2018 (pesos)	Metas del Convenio		
					Unidad de Medida	Cantidad	Alcanzadas al 31 de diciembre
		ACUERDO A CADA ESTIMULO EN EL MUNICIPIO DE FRESNILLO, ZACATECAS.					
Servicios de Rehabilitación Integral Kanny	02/07/2018	Otorgar rehabilitación integral y mejorar la calidad de atención a las personas con algún tipo de discapacidad en el municipio de Fresnillo, Zacatecas que en base al estudio económico realizado se encuentren en un nivel socioeconómico medio bajo o bajo, a través del fortalecimiento de las áreas de trabajo y capacitación.	\$165,200.00	\$165,200.00	Proyecto	1	El avance NO es posible medirlo puesto que es necesario esperar hasta la entrega de reportes finales
Fundación Jóvenes Zacatecanos	02/07/2018	Garantiza la alimentación y nutrición de niñas/os y de dos localidades del municipio de Villanueva, Zac., garantizando su acceso a alimentos y mejorando los conocimientos de sus padres en temas nutrición y preparación de alimentos sanos.	\$141,600.00	\$141,600.00	Proyecto	1	El avance NO es posible medirlo puesto que es necesario esperar hasta la entrega de reportes finales
Congregación Villa del Refugio	02/07/2018	Incrementar la producción de alimentos e ingresos de hombres y mujeres en la comunidad del Aguacate de Abajo en Tabasco, Zacatecas, mediante el fortalecimiento de su capacidad de captación de agua de lluvia, implementación de unidades de producción de hortalizas y gallineros, así como la consolidación de la producción de pollos y el desarrollo de capacidades mediante capacitación y la escuela de soberanía alimentaria.	\$162,746.00	\$162,746.00	Proyecto	1	El avance NO es posible medirlo puesto que es necesario esperar hasta la entrega de reportes finales
Colectivo Arquitectura Periférica	02/07/2018	Mejorar las condiciones de vida de las familias de la comunidad de Chalchisco de Abajo en el municipio de Jalpa Zacatecas, por medio de acciones que fortalezcan la organización y cohesión social como son el uso de ecotécnicas para superar los problemas en el uso de fogones convencionales y escases en el suministro de agua para uso productivo.	\$165,200.00	\$165,200.00	Proyecto	1	El avance NO es posible medirlo puesto que es necesario esperar hasta la entrega de reportes finales

## ANEXO 3. CONVENIOS FORMALIZADOS CON ORGANIZACIONES DE LA SOCIEDAD CIVIL

Nombre de la OSC y entidad federativa de su ubicación	Fecha de Formalización del Convenio	Objetivos del Convenio	Monto Federal Aprobado del Convenio (pesos)	Monto Federal Ejercido del Convenio al 31 de diciembre de 2018 (pesos)	Metas del Convenio		
					Unidad de Medida	Cantidad	Alcanzadas al 31 de diciembre
Organización de Sordos Estado de Zacatecas	02/07/2018	Desarrollar el lenguaje escrito de Lengua de Señas Mexicana (LSM) para lograr la educación bilingüe de 29 sordos (niños, niñas, adolescentes y jóvenes) y 58 padres y madres de los mismos para abatir el rezago educativo de la comunidad sorda en el Estado de Zacatecas (General Pánfilo Natera, San José el Saladillo) (Sauceda de la Borda -Vetagrande) y Guadalupe a través de la aplicación de pedagogía para sordos y de la inclusión e integración social en los niveles básico, medio superior y superior.	\$145,665.00	\$145,665.00	Proyecto	1	El avance NO es posible medirlo puesto que es necesario esperar hasta la entrega de reportes finales

Fuente: Sedesol, (Instituto Nacional de Desarrollo Social).