



CUARTO INFORME TRIMESTRAL 2014

Programas de Subsidios del Ramo
Administrativo 20, Desarrollo Social

Dirección General de Seguimiento

Enero, 2015

FUNDAMENTO LEGAL

- › Reglamento de la Ley Federal de Presupuesto y Responsabilidad Hacendaria artículos 178 y 181, enviar trimestralmente a la H. Cámara de Diputados por conducto de las Comisiones correspondientes, turnando copia a las Secretaría de Hacienda y Crédito Público y de la Función Pública el Informe Trimestral sobre:
- › Presupuesto ejercido, entregado a los beneficiarios a nivel de capítulo y concepto de gasto, así como informes sobre el cumplimiento de las metas y objetivos con base en indicadores de desempeño previstos en las Reglas de Operación.
- › Convenios Formalizados con las Organizaciones de la Sociedad Civil.

Presentación.....4

Programas de Desarrollo Social y Humano

Pensión para Adultos Mayores.....11

Desarrollo de Zonas Prioritarias.....23

Estancias Infantiles para Apoyar a Madres Trabajadoras.....36

Empleo Temporal.....58

Seguro de Vida para Jefas de Familia.....71

3x1 para Migrantes.....80

Opciones Productivas.....90

Atención a Jornaleros Agrícolas.....104

Programas a Cargo de Organismos del Sector

PROSPERA. Programa de Inclusión Social y Programa de Apoyo Alimentario.....116

Abasto Social de Leche.....146

Abasto Rural.....156

Servicios a Grupos con Necesidades Especiales (Inapam).....172

Coinversión Social.....181

Apoyo a las Instancias de Mujeres en las Entidades Federativas, para Implementar y Ejecutar Programas de Prevención de la Violencia Contra las Mujeres.....205

Programa del Fondo Nacional para el Fomento de las Artesanías.....223

Subsecretaría de Desarrollo Comunitario y Participación Social

Comedores Comunitarios.....239

Anexos

1. Beneficiarios por Entidad Federativa y Municipio del Programa de Abasto Social de Leche.
2. Indicadores de PROSPERA Programa de Inclusión Social y del Programa de Apoyo Alimentario.
3. Convenios Formalizados con Organizaciones de la Sociedad Civil.



PRESENTACIÓN

En cumplimiento de lo que dispone el Artículo 181 del Reglamento de la Ley Federal de Presupuesto y Responsabilidad Hacendaria (RLFPRH), la Secretaría de Desarrollo Social (Sedesol) presenta a la H. Cámara de Diputados el Cuarto Informe Trimestral 2014, que da cuenta del presupuesto ejercido entregado a los beneficiarios a nivel de capítulo y concepto de gasto, así como de los objetivos y metas alcanzados por los programas bajo su responsabilidad, con base en los indicadores de desempeño previstos en las Reglas de Operación correspondientes.

Conforme a lo establecido en el Artículo 178 del RLFPRH, el presente Informe incluye la información relacionada con los Convenios formalizados con las Organizaciones de la Sociedad Civil (OSC) en el contexto de los programas sujetos a Reglas de Operación.

Se marca copia de este Informe a las secretarías de Hacienda y Crédito Público y de la Función Pública, conforme a lo dispuesto en el mencionado Artículo del RLFPRH.

Con su entrega, la Sedesol rinde cuentas a la H. Cámara de Diputados sobre el ejercicio de los recursos y de los principales resultados conseguidos en el período octubre-diciembre del ejercicio fiscal 2014 a través de los programas del Ramo 20, Desarrollo Social.

1. Política social de nueva generación

El Gobierno de la República continúa trabajando en el objetivo de construir un México con ejercicio pleno de derechos, basado en una política social que permita crear un piso básico para el disfrute de los derechos humanos y sociales, siendo uno de los más importantes el de la alimentación. Por esta razón, se puso en marcha la Cruzada Nacional contra el Hambre, ya que no es posible concebir un país próspero, incluyente y en paz si existen personas que no pueden acceder a la alimentación.

A través de la actual política social, se avanza en la construcción de un sistema de protección social no contributivo, con los programas sociales como son: Pensión para Adultos Mayores, Seguro de Vida para Jefas de Familia, Seguro Popular, Estancias Infantiles para Apoyar a Madres Trabajadoras y el de Empleo Temporal. Dichos programas, benefician a la población en situación de pobreza y vulnerabilidad, que habitan en comunidades marginadas del país.

Asimismo, el Gobierno de la República da un paso adelante en favor de las familias más pobres del país, al ampliar el tipo de apoyos otorgados por PROSPERA Programa de Inclusión Social, ya que actualmente se vincula a proyectos productivos, inclusión financiera y becas de capacitación para el trabajo, permitiendo la creación de un soporte económico para que aquellas familias en pobreza extrema cuenten con mayores capacidades para superar dicha condición.

Cabe mencionar que, en el marco de la política social de nueva generación basada en el enfoque de derechos, estamos logrando la participación coordinada de los distintos niveles de gobierno (federal, estatal y municipal), con lo que aseguramos mejores resultados en el combate a la pobreza y la desigualdad.

2. Acciones estratégicas

2.1 Cruzada Nacional contra el Hambre

La Cruzada Nacional contra el Hambre es una estrategia con enfoque integral en la que participan y se coordinan 90 programas de 19 dependencias del Gobierno Federal. Tiene como objetivo garantizar los derechos a la alimentación, educación, salud, seguridad social, vivienda digna, servicios básicos e ingreso necesario para que 7 millones de personas superen la pobreza extrema alimentaria.

A través de la Cruzada, se ha logrado que gran parte de la población objetivo que se encuentra en los 1,012 municipios de atención de la estrategia en 2014, tenga acceso a: comedores comunitarios, tarjeta SIN Hambre, a leche Liconsa y al PROSPERA. Programa de Inclusión Social.

Al cierre del cuarto trimestre de 2014, en los 1,012 municipios de atención de la Cruzada operaban 4,293 comedores comunitarios en 283 municipios, 17 mil tiendas de Diconsa y 2,482 localidades de los municipios de la Cruzada fueron atendidas a través de tiendas móviles, casi 4.5 millones de familias fueron atendidas por Prospera y 718 mil familias fueron apoyadas a través de la Tarjeta SIN Hambre con la que pueden adquirir 15 productos de alto contenido nutricional en las tiendas Diconsa.

Asimismo, con el enfoque integral en el que se basa la estrategia de la Cruzada Nacional contra el Hambre en los 1,012 municipios, también se han alcanzado los siguientes resultados al 31 de diciembre de 2014:

- Se afiliaron al Programa Pensión para Adultos Mayores 682 mil personas.
- 1 millón 870 mil mujeres se han inscrito al Seguro de Vida para Jefas de Familia y se beneficia a 6,419 jóvenes en estado de orfandad materna.
- El Programa Estancias Infantiles para Apoyar a Madres Trabajadoras, tuvo presencia en 550 de los 1,012 municipios considerados en la CNCH, donde operaban 7,323 Estancias Infantiles, atendiendo a 236,646 niñas y niños.

2.2 Plan Nuevo Guerrero

El Plan Nuevo Guerrero promueve el desarrollo social incluyente con la participación ciudadana, transparencia y rendición de cuentas.

El Gobierno de la República continúa su trabajo para sentar las bases de un Nuevo Guerrero, en donde sus habitantes vivan en paz, armonía y, sobre todo, tengan oportunidades para su desarrollo.

Como parte del Plan Nuevo Guerrero, a la fecha se encuentran en funcionamiento 1,000 comedores comunitarios, en todo el estado; asimismo, a través del Programa Empleo Temporal se dispersaron 119.9 millones de pesos, beneficiando a 39,219 personas con la entrega de 1.6 millones de jornales por participar en 862 proyectos de beneficio familiar y comunitario en 58 municipios atendidos.

A través del Programa para el Desarrollo de Zonas de Atención Prioritaria, en Guerrero se realizó la construcción de 1,610 Pisos Firmes; 7,737 Techos Fijos; 4,369 Muros Firmes; 820 Fogones Ecológicos; 269 Viviendas con Energía Eléctrica; 30 Unidades de Vivienda y 24 Obras de infraestructura.

2.3 Plan Michoacán. “Por Michoacán Juntos lo vamos a lograr”

El Plan Michoacán, es una estrategia para el estado con el fin de promover el desarrollo de las familias vulnerables a través del trabajo coordinado y articulado entre las dependencias federales, dicho plan fue anunciado el 4 de febrero de 2014 por el Presidente de la República.

El Plan Michoacán considera 250 obras y acciones, la Sedesol participa a través de 8 acciones: comedores comunitarios, apoyo para artesanos, venta de leche Liconsa, mejoramiento de vivienda e infraestructura (del Programa para el Desarrollo de Zonas Prioritarias), PROSPERA y Tarjeta SIN Hambre, Pensión para Adultos Mayores (65 y más), proyectos de coinversión con clubes de migrantes (3x1 para Migrantes), así como, apoyos para proyectos productivos (Opciones Productivas).

A través del Plan Michoacán, se han instalado en el estado 450 comedores comunitarios, el Programa Pensión para Adultos Mayores beneficia a 283 mil personas que reciben su pensión, de las cuales 131 mil son de nueva afiliación; operan 1,174 tiendas Diconsa, y se han construido y rehabilitado centros de acopio de leche por parte de Liconsa.

Con este Plan, se está llevando a cabo un esfuerzo conjunto entre el gobierno federal, estatal y los gobiernos municipales, con la finalidad de apoyar a las familias más vulnerables y reconstruir el tejido social en el estado.

2.4 Fondo para Fronteras

Con el fin de atenuar el impacto ante fenómenos coyunturales en las fronteras, en el ejercicio fiscal 2014 fue creado el Fondo para Fronteras, cuyo objetivo fue el otorgamiento de subsidios para contribuir al desarrollo social y económico de las entidades federativas fronterizas al norte y sur del país. La Sedesol ha operado un monto de 2,500 millones de pesos del Fondo a través de cuatro programas: Prospera, Diconsa, Comedores Comunitarios y Empleo Temporal. Los recursos del Fondo se distribuyeron entre las localidades objetivo pertenecientes a los municipios fronterizos, de acuerdo a las que más concentran población según el Censo de Población y Vivienda 2010 (INEGI).

En el Fondo para Fronteras fueron considerados: 39 municipios de 6 estados de la Frontera Norte: Baja California, Baja California Sur, Chihuahua, Coahuila, Sonora y Tamaulipas; y 31 municipios de 4 estados de la Frontera Sur: Campeche, Chiapas, Quintana Roo y Tabasco.

A través del Fondo para Fronteras, la Sedesol alcanzó los siguientes resultados en los territorios de atención:

- Se atendieron a 206 mil familias a través de la Tarjeta SIN Hambre.
- Fueron instalados 582 comedores comunitarios en las 10 entidades fronterizas.
- A través del Programa Empleo Temporal, se entregaron 3.6 millones de jornales a 72 mil personas en 235 localidades fronterizas.

3. Ejercicio presupuestario al 31 de diciembre de 2014

Los programas del Ramo 20, Desarrollo Social, contaron con una asignación original en el Presupuesto de Egresos de la Federación (PEF) para el ejercicio fiscal 2014, publicado en el Diario Oficial de la Federación (DOF) el 3 de diciembre de 2013, por 111,211.2 millones de pesos.

De estos recursos, 108,418.4 millones de pesos corresponden al presupuesto original 2014 de los programas de la Sedesol sujetos a Reglas de Operación que se reportan en este Informe¹.

Con datos preliminares al 31 de diciembre de 2014, se informa los siguientes resultados globales sobre el presupuesto de los programas que integran este Informe:

- El presupuesto ejercido total alcanzó 99,727.4 millones de pesos², que representan el 97.9 por ciento de avance financiero, respecto al presupuesto disponible de 101,839.7 millones de pesos.
- El ejercicio del presupuesto entregado o dirigido a los beneficiarios de 2014 por 93,708.0 millones de pesos fue de 97.9 por ciento de 95,734.2 millones de pesos de presupuesto disponible para este concepto en el mismo periodo³.

4. Principales resultados por Programa en el periodo enero-diciembre de 2014

Los resultados obtenidos por cada uno de los programas sociales de la Sedesol y organismos del sector al cierre del 31 de diciembre del 2014 fueron los siguientes:

4.1 Programas de Desarrollo Social y Humano

El Programa de Estancias Infantiles para Apoyar a Madres Trabajadoras financió la operación de 9,494 estancias infantiles, mediante las que fueron atendidos en forma segura a 308,135 niños y niñas, en beneficio de 289,624 madres y padres solos, para que continuaran trabajando, estudiando o buscaran empleo.

El Programa de Pensión para Adultos Mayores extendió su cobertura y apoyó a una mayor cantidad de adultos mayores de 65 años y más. Los 5,487,664 adultos mayores beneficiados representan el 95.8 por ciento de cumplimiento de la meta anual programada.

El Programa de Seguro de Vida para Jefas de Familia otorgó un apoyo monetario directo mensual a los hijos con edad de hasta 23 años de éstas mujeres en caso de su fallecimiento. Se cuenta con 3,258,296 madres con Pre-registro al Programa.

El Programa de Empleo Temporal benefició a 757,302 mujeres y hombres de 16 años o más mediante la entrega de 31,084,264 jornales. En cuanto al Fondo para Fronteras en apoyo de las 235 localidades ubicadas en 10 entidades federativas consideradas en estas condiciones, fueron otorgados 3.6 millones de jornales, en beneficio de 72,782 personas a través de 872 proyectos.

¹ No incluye los gastos por estructura orgánica, ni los recursos del Consejo Nacional de Evaluación de la Política de Desarrollo Social (CONEVAL), entre otros rubros que no corresponden a los programas sujetos a Reglas de Operación.

² Fuente: Sedesol, con cifras preliminares del Módulo de Avance Transversal (MAT) al 31 de diciembre de 2014.

³ Se refiere a los recursos que se destinan directamente a la población beneficiaria, a través de acciones tales como apoyos económicos directos, dotación de bienes y servicios, promoción social, construcción y fortalecimiento de infraestructura social básica y de vivienda y proyectos productivos para la generación de oportunidades de ingreso, entre otros rubros.

El Programa de Atención a Jornaleros Agrícolas emitió estímulos económicos para la asistencia y permanencia escolar a 17,033 niños y adolescentes de hasta 18 años de edad. Asimismo, entregó apoyos económicos a 58,809 jefas y jefes de familia que notificaron su condición de migrante.

A través del Programa Opciones Productivas fueron apoyados 3,250 proyectos productivos en 807 municipios del territorio nacional, en beneficio de 22,771 personas de las cuales 13,119 fueron mujeres, cantidad que representan el 57.6 por ciento de la población total atendida.

Por medio del Programa para el Desarrollo de Zonas Prioritarias (PDZP), de las 16,710 viviendas beneficiadas con proyectos aprobados para servicio eléctrico convencional o no convencional, 13,334 viviendas se ubicaron en 101 municipios considerados dentro del Universo de Atención de la Cruzada Nacional contra el Hambre. En cuanto las viviendas beneficiadas con proyectos aprobados para baños ecológicos (húmedos o secos) 17,004 de las 22,458 se ubicaron en este contexto.

El Programa 3x1 para Migrantes aprobó 2,058 proyectos, después de que fueron evaluados y dictaminados por los Comités de Validación y Atención a Migrantes.

4.2 Programas a cargo de Organismos del Sector

Abasto Social de Leche, a cargo de LICONSA, proporcionó leche subsidiada y enriquecida con nutrientes a 6,430,909 menores de edad, mujeres en periodo de lactancia, adultos mayores, enfermos crónicos y personas con discapacidad en el territorio nacional. De estos beneficiarios: 4,494,964 (69.9 por ciento) viven en localidades urbanas y 1,935,945 (30.1 por ciento) viven en localidades rurales.

El Programa de Abasto Rural, Diconsa apoyó una red integrada por 26,899 tiendas rurales, en donde se ofrecen productos básicos, a precios accesibles para contribuir a mejorar la alimentación, nutrición y las capacidades básicas de la población que habita en localidades de 200 a 2,500 habitantes, en ayuda a su economía con el ahorro monetario para los beneficiarios.

Los Servicios a Grupos con Necesidades Especiales del Instituto Nacional de las Personas Adultas Mayores (INAPAM) contabilizan 177 clubes atendidos directamente por el Instituto.

El Programa de Coinversión Social a cargo del Instituto Nacional de Desarrollo Social (Indesol), logró apoyar 1,500 proyectos de Organizaciones de la Sociedad Civil que benefició a la población en situación de pobreza y marginación.

El Programa de Apoyo a las Instancias de Mujeres en las Entidades Federativas del Indesol, generó espacios de convergencia con las Organizaciones de la Sociedad Civil e instituciones académicas, que de manera conjunta impulsaron 32 proyectos para la prevención, detección y atención de mujeres víctimas de violencia.

El Programa del Fondo Nacional para el Fomento de las Artesanías, benefició a través de la Adquisición de Artesanías; Apoyos a la Comercialización; Apoyos a la Producción; Capacitación Integral y Asistencia Técnica; y Concursos de Arte Popular, que son sus vertientes a 35,477 artesanos.

Con PROSPERA Programa de Inclusión Social fue atendido un Padrón de 6,129,116 familias, distribuidas en 116,025 localidades de todas las entidades federativas del país. El 58.0 por ciento de las

PRESENTACIÓN

CUARTO INFORME TRIMESTRAL 2014

familias se ubican en localidades rurales, 19.0 por ciento en localidades semiurbanas y el 23.0 por ciento en localidades urbanas.

El Programa de Apoyo Alimentario benefició a 943,718 familias, distribuidas en 39,062 localidades de 2,254 municipios y 16 Delegaciones del Distrito Federal en las 32 entidades federativas de la República Mexicana; 26.6 por ciento de las familias que integran el Padrón, se ubican en localidades rurales, 19.2 por ciento en localidades semi-urbanas y el 54.2 por ciento en localidades urbanas.

Al finalizar el ejercicio fiscal 2014 se han instalado 3,831 Comedores Comunitarios de una meta anual establecida de 1,398 comedores. Del Fondo para Fronteras, se estableció una meta de 572 Comedores Comunitarios en diez estados; a la fecha de corte se han instalado y operan 582.

PROGRAMA DE PENSIÓN
PARA ADULTOS
MAYORES

OBJETIVO GENERAL

Contribuir a la ampliación de los esquemas de seguridad social universal para las personas adultas mayores, mediante la entrega de apoyos económicos y de protección social a personas de 65 años de edad en adelante que no reciben ingresos por concepto de pago de jubilación o pensión de tipo contributivo.

I IDENTIFICAR CON PRECISIÓN A LA POBLACIÓN OBJETIVO, TANTO POR GRUPO ESPECÍFICO COMO POR REGIÓN DEL PAÍS, ENTIDAD FEDERATIVA Y MUNICIPIO

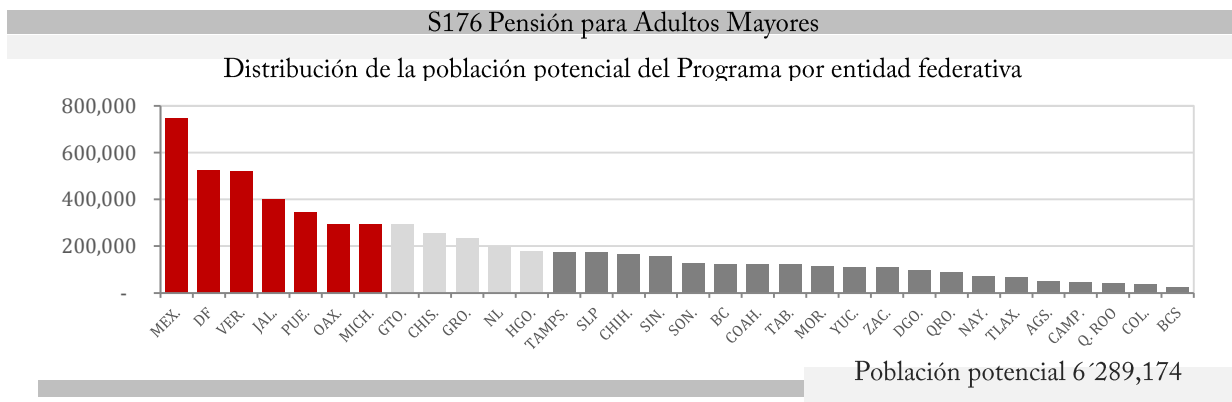
Cobertura

El Programa de Pensión para Adultos Mayores (PPAM) tuvo cobertura nacional en la entrega apoyos económicos y de protección social en los 2,457 municipios del país, mismos que incluyen los 1,012 municipios que comprende la Cruzada Nacional contra el Hambre (en una primera etapa se consideraron 400 municipios⁴ y los 612 municipios declarados en una segunda etapa⁵).

Población Objetivo

Personas de 65 años de edad en adelante, mexicanos por nacimiento o con un mínimo de 25 años de residencia en el país, que no reciban pensión mayor a 1,092 pesos mensuales por concepto de jubilación o pensión de tipo contributivo. La población objetivo potencial para el ejercicio fiscal 2014 asciende a 6'289,174 en todo el territorio nacional.

De acuerdo a la distribución de la población potencial del país, en siete entidades federativas se concentra el 50 por ciento de esa población: 1) Estado de México, 2) Distrito Federal, 3) Veracruz, 4) Jalisco, 5) Puebla, 6) Oaxaca y 7) Michoacán.



Fuente: Dirección General de Atención a Grupos Prioritarios con información del INEGI, Censo de Población y Vivienda 2010 y Proyecciones de población de CONAPO 2012.

⁴ Decreto por el que se establece el Sistema Nacional para la Cruzada contra el Hambre, publicado en el Diario Oficial de la Federación el 22 de enero de 2013: http://www.dof.gob.mx/nota_detalle.php?codigo=5285363&fecha=22/01/2013.

⁵ Véase municipios de la Cruzada Nacional contra el Hambre 1era y 2da etapa: <http://www.cipet.gob.mx/webcipet/htm/cobertura.html>.

PROGRAMA DE PENSIÓN PARA ADULTOS MAYORES

CUARTO INFORME TRIMESTRAL 2014

NÚMERO DE ADULTOS MAYORES DE 65 AÑOS Y MÁS QUE NO PERCIBEN INGRESOS POR JUBILACIÓN O PENSIÓN DE TIPO CONTRIBUTIVA, POR ENTIDAD FEDERATIVA, 2014

Entidad	Población potencial
01 Aguascalientes	50,669
02 Baja California	124,703
03 Baja California Sur	25,606
04 Campeche	44,355
05 Coahuila de Zaragoza	124,562
06 Colima	34,402
07 Chiapas	254,454
08 Chihuahua	165,477
09 Distrito Federal	524,454
10 Durango	97,292
11 Guanajuato	292,053
12 Guerrero	232,127
13 Hidalgo	176,529
14 Jalisco	398,710
15 México	747,327
16 Michoacán de Ocampo	294,454
17 Morelos	113,410
18 Nayarit	70,130
19 Nuevo León	193,897
20 Oaxaca	295,677
21 Puebla	346,114
22 Querétaro	86,373
23 Quintana Roo	41,347
24 San Luis Potosí	173,874
25 Sinaloa	155,966
26 Sonora	126,042
27 Tabasco	121,696
28 Tamaulipas	173,904
29 Tlaxcala	65,868
30 Veracruz de Ignacio de la Llave	519,339
31 Yucatán	110,228
32 Zacatecas	108,135
Total	6,289,174

Fuente: Sedesol, Dirección General de Atención a Grupos Prioritarios con información del INEGI, Censo de Población y Vivienda 2010 y Proyecciones de Población del CONAPO 2012.

II. EN SU CASO, PREVER MONTOS MÁXIMOS POR BENEFICIARIO Y POR PORCENTAJE DEL COSTO TOTAL DEL PROGRAMA. EN LOS PROGRAMAS DE BENEFICIO DIRECTO A INDIVIDUOS O GRUPOS SOCIALES, LOS MONTOS Y PORCENTAJES SE ESTABLECERÁN CON BASE EN CRITERIOS REDISTRIBUTIVOS QUE DEBERÁN PRIVILEGIAR A LA POBLACIÓN DE MENOS INGRESOS Y PROCURAR LA EQUIDAD ENTRE REGIONES Y ENTIDADES FEDERATIVAS, SIN DEMÉRITO DE LA EFICIENCIA EN EL LOGRO DE LOS OBJETIVOS

Conforme a las Reglas de Operación del PPAM para el Ejercicio Fiscal 2014, publicadas en el Diario Oficial de la Federación el 29 de diciembre de 2013, el Programa otorga a la población beneficiaria, los apoyos indicados a continuación:

Apoyos Económicos Directos

- De 580 pesos mensuales al beneficiario (a), mediante entregas bimestrales.
- Por única ocasión 1,160 pesos en caso de fallecimiento del beneficiario, como pago de marcha, el cual se entrega a la persona que el beneficiario haya designado como su representante.

Apoyos para la inclusión financiera

Apoyos para las y los beneficiarios del Programa que les permita su incorporación al Sistema Financiero Nacional, incluyendo el otorgamiento de una tarjeta electrónica asociada a una cuenta bancaria en la que reciban sus apoyos económicos.

Acciones para Aminorar el Deterioro de la Salud Física y Mental

Servicios o apoyos orientados a reducir el deterioro de la salud física y mental, así como los riesgos por pérdidas en el ingreso de las y los Adultos Mayores, los cuales son proporcionados mediante la Red Social, integrada por promotores (as) de la Sedesol y por gestores(as) voluntarios(as) de la propia comunidad, de acuerdo con las siguientes técnicas de participación: 1) Grupos de crecimiento, 2) Campañas de orientación social y 3) Jornadas y sesiones informativas, entre otras.

Acciones para la Protección Social

Son servicios o apoyos de coordinación interinstitucional orientadas a la promoción y/o prestación de servicios para atenuar los riesgos por pérdidas en el ingreso o salud, tales como: obtención de la credencial de INAPAM, acceso a los servicios de salud (Seguro Popular), capacitación de las y los cuidadores de la población adulta mayor; así como rehabilitación, acondicionamiento y equipamiento de “Casas de Día” para la atención de la población de Adultos Mayores.

III. PROCURAR QUE EL MECANISMO DE DISTRIBUCIÓN, OPERACIÓN Y ADMINISTRACIÓN OTORQUE ACCESO EQUITATIVO A TODOS LOS GRUPOS SOCIALES Y GÉNEROS

Incorporación de las personas Beneficiarias

La población adulta mayor interesada en recibir los apoyos y/o servicios debe acudir a las Sedes de Atención y realizar el trámite de incorporación al Programa, acreditar su identidad, edad y lugar de residencia, de acuerdo a los requisitos establecidos en las Reglas de Operación. En este sentido, es fundamental que la persona interesada en incorporarse al Programa no reciba ingresos superiores a

1,092 pesos mensuales por concepto de pago de pensión por cesantía en edad avanzada o vejez bajo el régimen de la Ley del Seguro Social, Instituto de Seguridad y Servicios Sociales de los Trabajadores del Estado o por esquemas similares en que se dé una pensión.

El orden de incorporación de las y los Adultos Mayores al Padrón Activo de Beneficiarios del Programa, se realiza cronológicamente de acuerdo a la fecha de registro y a la disponibilidad presupuestal. Para la incorporación de beneficiarios el Programa contó con dos formas de prestación de servicios:

- Mediante las Mesas de Atención que son instaladas bimestralmente en localidades específicas a donde acude la población beneficiaria, particularmente en localidades menores a 30 mil habitantes.
- Mediante ventanillas de atención que se encuentran instaladas principalmente en localidades de más de 30 mil habitantes, en donde existe infraestructura bancaria.

Entrega de Apoyos Económicos Directos

El proceso de entrega de apoyos económicos directos fue realizado mediante dos esquemas diferenciados:

- Transferencias en efectivo
- Transferencias electrónicas

Inclusión Financiera

Entrega de tarjeta electrónica asociada a una cuenta bancaria en la que los beneficiarios reciben los apoyos económicos. El Programa absorbe el 100 por ciento de los gastos de mantenimiento y administración de las cuentas, incluso, su reposición de las tarjetas en caso de robo o extravío, destinando hasta 300 pesos por persona beneficiaria y por ejercicio fiscal.

El Programa impulsa la inclusión financiera, a través de acciones que fomentan el uso de la tarjeta electrónica proporcionada a los beneficiarios, así como educación financiera que les permita aprovechar los beneficios de estos servicios y productos. El monto máximo para este apoyo es de hasta 85 pesos por cada persona beneficiaria y por ejercicio fiscal.

IV. GARANTIZAR QUE LOS RECURSOS SE CANALICEN EXCLUSIVAMENTE A LA POBLACIÓN OBJETIVO Y ASEGURAR QUE EL MECANISMO DE DISTRIBUCIÓN, OPERACIÓN Y ADMINISTRACIÓN FACILITE LA OBTENCIÓN DE INFORMACIÓN Y LA EVALUACIÓN DE LOS BENEFICIOS ECONÓMICOS Y SOCIALES DE SU ASIGNACIÓN Y APLICACIÓN; ASÍ COMO EVITAR QUE SE DESTINEN RECURSOS A UNA ADMINISTRACIÓN COSTOSA Y EXCÉSIVA

Para lograr un mejor nivel de ejercicio y aprovechamiento de los recursos, la Unidad Responsable del Programa (URP) realiza una calendarización eficiente y prevé que las aportaciones sean ejercidas de manera oportuna, en apego a la normatividad aplicable.

Adicionalmente, la Sedesol efectúa una evaluación del avance de las acciones y ejercicio de los recursos en cada entidad y destina hasta el cuatro por ciento del presupuesto asignado al Programa para el desarrollo de las diversas acciones asociadas con la planeación, operación, supervisión, seguimiento, atención ciudadana y evaluación externa del Programa.

Los apoyos se canalizan a las personas Adultas Mayores a través de alguna de las siguientes instituciones:

Instituciones liquidadoras

- Las personas beneficiarias reciben una planilla con etiquetas de seguridad, que canjean al presentar su identificación oficial con fotografía vigente en la Mesa de Atención a la instancia liquidadora contra el recibo de la entrega del apoyo. Esta modalidad se lleva a cabo en localidades de hasta 30 mil habitantes.
- Para recibir los apoyos subsecuentes, las personas beneficiarias deberán presentar su identificación oficial con fotografía vigente y la etiqueta de seguridad del bimestre correspondiente.

Instituciones bancarias

- En localidades que cuenten con infraestructura bancaria, principalmente en aquéllas con más de 30 mil habitantes, la entrega de apoyos se realiza a través de transferencias electrónicas.

Contraloría Social

- Con la participación de 5,288 Gestores (as) Voluntarios (as) de la Red Social, se promovieron 82,651 acciones de contraloría social en 32 entidades federativas, tales como: información, seguimiento, supervisión, vigilancia del cumplimiento de criterios de elegibilidad de las personas beneficiarias, difusión de los derechos de la población beneficiaria, así como de las obligaciones del Programa y el desempeño con honestidad y calidad de los y las servidoras públicas.

V. INCORPORAR MECANISMOS PERIÓDICOS DE SEGUIMIENTO, SUPERVISIÓN Y EVALUACIÓN QUE PERMITAN AJUSTAR LAS MODALIDADES DE SU OPERACIÓN O DECIDIR SOBRE SU CANCELACIÓN

Seguimiento

Para la mejora permanente del Programa, así como para la integración de informes, la Dirección General de Seguimiento llevó a cabo el seguimiento a la operación y el ejercicio de los recursos asignados al Programa y en coordinación con la Unidad Responsable, a los resultados, indicadores y metas alcanzadas en las entidades federativas.

Evaluación

Las evaluaciones para el ejercicio fiscal 2014, deberán realizarse conforme al numeral trigésimo del Programa Anual de Evaluación (PAE) que emita el Consejo Nacional de Evaluación de la Política de Desarrollo Social (CONEVAL), de acuerdo con lo establecido en el artículo 78 de la Ley Federal de Presupuestos y Responsabilidad Hacendaria y del artículo 74 de la Ley General de Desarrollo Social.

A finales del segundo trimestre y a principios del tercero del presente ejercicio fiscal, se realizaron las “Fichas de Monitoreo y Evaluación 2013” de los Programas a cargo de la Dirección General de Atención a Grupos Prioritarios, donde se documentó y valoró de manera estructurada y homogénea el avance y acciones de Desarrollo Social, además se muestran los resultados, la gestión y los servicios para medir su cobertura, calidad e impacto, así como su vinculación con el sector. Asimismo, CONEVAL coordinó dicha evaluación a través de la Dirección General de Evaluación y Monitoreo de los Programas Sociales (DGEMPS) quién elaboró dichas Fichas de Monitoreo concluyendo a finales de junio del presente año, y que se espera sean publicadas y estén disponibles para su consulta en el portal de Sedesol y CONEVAL.

VI. EN SU CASO, BUSCAR FUENTES ALTERNATIVAS DE INGRESOS PARA LOGRAR UNA MAYOR AUTOSUFICIENCIA Y UNA DISMINUCIÓN O CANCELACIÓN DE LOS APOYOS CON CARGO A RECURSOS PRESUPUESTARIOS

No aplica.

VII. ASEGURAR LA COORDINACIÓN DE ACCIONES ENTRE DEPENDENCIAS Y ENTIDADES, PARA EVITAR DUPLICACIÓN EN EL EJERCICIO DE LOS RECURSOS Y REDUCIR GASTOS ADMINISTRATIVOS

El Programa Pensión para Adultos Mayores cuenta con un Comité Técnico, como órgano rector encargado de establecer las líneas de intervención mediante las cuales contribuye al logro de los objetivos nacionales en materia de atención a la población. Este Comité Técnico está integrado por representantes de las secretarías de Salud, de Desarrollo Social y de Hacienda y Crédito Público.

Entre otras atribuciones, el Comité Técnico, establece la coordinación necesaria para garantizar que sus acciones no se contrapongan, afecten o presenten duplicidades con otros programas o acciones del gobierno federal o de las entidades federativas.

Apoyo para Adultos Mayores de PROSPERA Programa de Inclusión Social

Con el propósito de evitar duplicidad en la entrega de apoyos a las y los Adultos Mayores, se realizó el cruce de información con el Padrón de PROSPERA Programa de Inclusión Social. En los casos que se identifica duplicidad, las y los beneficiarios en esta situación dejan de recibir los recursos monetarios por parte de PROSPERA Programa de Inclusión Social para ser persona beneficiaria del PPAM.

VIII. PREVER LA TEMPORALIDAD EN SU OTORGAMIENTO

De acuerdo con las Reglas de Operación del PPAM los apoyos se entregan a las y los beneficiarios mientras se encuentren en el Padrón Activo de Beneficiarios y conforme la disponibilidad presupuestal del Programa, siempre y cuando no incurran en alguna de las siguientes situaciones:

- No cobren el apoyo en tres ocasiones consecutivas, en aquellas localidades donde el apoyo económico se entrega en efectivo.
- No acudan a comprobar su supervivencia con la periodicidad requerida o a actualizar sus datos; el plazo máximo para que realice la comprobación de supervivencia es de seis meses cuando el apoyo económico se otorga en forma electrónica a través de tarjeta bancaria.

- Están exentas de suspensión por tiempo indefinido aquellas personas beneficiarias que también pertenecen al Padrón de Beneficiarios del Programa de Atención a Jornaleros Agrícolas (PAJA), es decir:

Las personas registradas en el Padrón de Beneficiarios del PAJA de la Sedesol, continuarán recibiendo sus apoyos al migrar por la temporada agrícola, previa certificación de esta situación por parte del PAJA. Esta medida aplica por un periodo máximo de tres bimestres, pudiendo ampliarse hasta por otro plazo igual, siempre y cuando el PAJA notifique que el beneficiario mantiene su condición migratoria.

Reexpedición de Apoyos

En los casos en que las personas beneficiarias reciban sus apoyos mediante transferencias en efectivo, y que por cualquier razón no haya podido acudir a recibirlos, se realizará la reexpedición de manera automática por parte del Programa, acumulada a la emisión del siguiente bimestre, independientemente de las reexpediciones masivas, respetando los derechos obtenidos por los beneficiarios en el ejercicio anterior.⁶

IX. PROCURAR QUE SEA EL MEDIO MÁS EFICAZ Y EFICIENTE PARA ALCANZAR LOS OBJETIVOS Y METAS QUE SE PRETENDEN

Incorporación de Beneficiarios

Al cierre del ejercicio fiscal 2014, fueron instaladas 358 ventanillas en localidades de más de 30 mil habitantes en las 32 entidades federativas del país, y se logró incorporar a 516,977 personas Adultas Mayores al Programa.

En el caso de las localidades de hasta 30 mil habitantes, el Programa instaló 9,483 Mesas de Atención para el pago de apoyos económicos directos, asimismo, en esta modalidad se incorporaron 445,155 personas Adultas Mayores al Programa.

Apoyo Económico Directo

Como resultado de las acciones realizadas al cuarto trimestre del año, se incorporaron 962,132 nuevos beneficiarios (as), lo que permitió que el número de personas Adultas Mayores apoyadas ascendiera a 5,813,157 lo que representa un 19.8 por ciento más respecto del cierre 2013 (4,851,025). No obstante si se consideran las bajas de las personas Adultas Mayores por la no comprobación de supervivencia, defunción, entre otras causales, el Padrón Activo de Beneficiarios del Programa al sexto bimestre asciende a 5,487,664. Asimismo, en el mismo periodo se ha ejercido un total de 36,956.9 millones de pesos, de los cuales 34,531.2 millones de pesos se destinaron al pago de apoyos económicos directos.

El Programa, se sumó de manera transversal a los esfuerzos de la CNcH, a efecto de contribuir a que todas las personas de 65 años y más tengan acceso a este esquema de protección social. Como resultado de ello, al cuarto trimestre de 2014 en los 1,012 municipios prioritarios se incorporaron 682,072 nuevas personas beneficiarias, así el PAB en estos municipios registró un total de 3,677,415 personas, cantidad

⁶ Las reexpediciones están condicionadas a suficiencia presupuestal.

PROGRAMA DE PENSIÓN PARA ADULTOS MAYORES

CUARTO INFORME TRIMESTRAL 2014

que representa el 67.0 por ciento del total nacional. Asimismo, la inversión en Apoyos Económicos Directos en estos municipios asciende a 22,965.0 millones de pesos.

PADRÓN ACTIVO DE BENEFICIARIOS CUARTO TRIMESTRE DE 2014

Entidad	Hombres	Mujeres	NDF	Beneficiarios
01 Aguascalientes	16,777	27,223		44,000
02 Baja California	30,709	48,108		78,817
03 Baja California Sur	8,223	11,858		20,081
04 Campeche	18,051	20,086		38,137
05 Coahuila de Zaragoza	32,533	58,952		91,485
06 Colima	13,268	18,905		32,173
07 Chiapas	117,122	126,711		243,833
08 Chihuahua	59,842	84,620		144,462
09 Distrito Federal	129,887	270,169		400,056
10 Durango	38,160	47,891		86,051
11 Guanajuato	111,057	157,249		268,306
12 Guerrero	96,744	120,462		217,206
13 Hidalgo	74,714	95,559		170,273
14 Jalisco	130,214	192,277		322,491
15 México	202,220	341,596		543,816
16 Michoacán de Ocampo	124,646	158,755		283,401
17 Morelos	43,951	60,636		104,587
18 Nayarit	31,329	36,880		68,209
19 Nuevo León	50,122	111,843		161,965
20 Oaxaca	128,629	163,661	1	292,291
21 Puebla	127,281	182,515		309,796
22 Querétaro	30,005	46,936		76,941
23 Quintana Roo	15,134	17,800		32,934
24 San Luis Potosí	72,422	88,819		161,241
25 Sinaloa	62,882	84,797		147,679
26 Sonora	46,626	67,472		114,098
27 Tabasco	52,137	60,150		112,287
28 Tamaulipas	58,531	85,835		144,366
29 Tlaxcala	26,967	36,043		63,010
30 Veracruz	220,819	279,804		500,623
31 Yucatán	43,221	59,615		102,836
32 Zacatecas	51,947	58,266		110,213
Total	2,266,170	3,221,493	1	5,487,664

Fuente: Sedesol. Dirección General de Atención a Grupos Prioritarios.

Apoyos para la Incorporación al Sistema Financiero Nacional

Del total de los Adultos Mayores (5,487,664) que conforman el PAB al cuarto trimestre del presente ejercicio fiscal, al 51.9 por ciento de las personas beneficiarias les fue entregado el apoyo económico mediante transferencia electrónica, es decir, el número de personas Adultas Mayores incorporados al Sistema Financiero Nacional equivale a: 2,846,701; mientras que al resto de las personas beneficiarias del Programa, se les otorgó el apoyo a través de las 9,483 Mesas de Atención instaladas en 15,145 localidades del país, lo anterior debido a que las localidades de residencia de 2,640,963 personas beneficiarias no cuentan con infraestructura bancaria.

Acciones para Aminorar el Deterioro de la Salud Física y Mental

En el marco de la Red Social del Programa, las personas Gestoras Voluntarias llevaron a cabo un total de 1,462,910 acciones para fomentar la participación social mediante actividades relacionadas con la promoción de los Derechos Humanos, en específico derechos de las personas Adultas Mayores, desarrollo personal, cuidados de la salud, cuidado del medio ambiente, educación para aminorar los daños provocados por desastres naturales, entre otros temas, en beneficio de la población de Adultos Mayores, como se señala a continuación:

NÚMERO DE ACCIONES REALIZADAS POR GESTORES VOLUNTARIOS
CUARTO TRIMESTRE DE 2014

Concepto	Número de acciones realizadas
Acciones de Contraloría Social	82,651
Campañas de Orientación	106,381
Grupos de Crecimiento	106,089
Jornadas Informativas	113,787
Sesiones de Orientación	122,281
Otras acciones	931,721
Total de acciones	1,462,910

Fuente: Sedesol. Dirección General de Atención a Grupos Prioritarios.

La ejecución de estas acciones permitió fortalecer la comunicación con las personas beneficiarias del PPAM en 16,021 localidades en el periodo enero-diciembre de 2014, mediante acciones orientadas a potenciar su desarrollo físico y mental.

Para la formación, capacitación y fortalecimiento de la Red Social, se llevaron a cabo 1,040 talleres en las 32 entidades del país, lo que permitió contar con 10,521 personas Gestoras Voluntarias activas al cierre del cuarto trimestre de 2014.

Coordinación Interinstitucional

En el contexto de la coordinación interinstitucional con otras instancias de la Administración Pública y Organizaciones de la Sociedad Civil se aprobaron 365 proyectos orientados a favorecer la protección social en 30 entidades del país, mediante los cuales se beneficiaron 164,796 personas que asistieron a las reuniones convocadas, en temas sobre derechos humanos, seguridad social; alimentación, salud, educación, saneamiento básico y autoestima. Entre las principales acciones realizadas se encuentran la credencialización del INAPAM, la promoción al acceso de servicios de salud, la promoción y el fomento a la capacitación de las y los cuidadores de la población objetivo del Programa.

Avances en los Indicadores PEF

El número de personas Adultas Mayores en el Padrón Activo de Beneficiarios en el cuarto trimestre de 2014 fue de 5,487,664 lo que representa el 95.8 por ciento en el cumplimiento de la meta al periodo (5,727,077). Por otra parte, en cuanto a la inclusión al sistema financiero nacional se alcanzó el 103.1 por ciento de cumplimiento de la meta del periodo.

Resultados de los Principales Indicadores

Programa de Pensión para Adultos Mayores (PPAM)

Enero-Diciembre 2014

(Información Preliminar)

Nombre del indicador	Meta programada	Avance		Descripción y observaciones
	Anual (1)	Al cuarto trimestre (2)	% Anual (3)=(2)/(1)	
Inclusión al sistema financiero nacional	2,761,359	2,846,701	103.1	Unidad de Medida: Porcentaje Periodicidad: Bimestral
Padrón activo de beneficiarios	5,727,077	5,487,664	95.8	Unidad de Medida: Beneficiario Periodicidad: Bimestral

Fuente: Sedesol, Dirección General de Seguimiento con información del Presupuesto de Egresos de la Federación 2014, de la Dirección General de Atención a Grupos Prioritarios y del Portal Aplicativo de la Secretaría de Hacienda (PASH).

PROGRAMA DE PENSIÓN PARA ADULTOS MAYORES

CUARTO INFORME TRIMESTRAL 2014

X. REPORTAR SU EJERCICIO, DETALLANDO LOS ELEMENTOS A QUE SE REFIEREN LAS FRACCIONES I A IX, INCLUYENDO EL IMPORTE DE LOS RECURSOS

El presupuesto original del Programa para el ejercicio fiscal de 2014 fue de 42'225.5 millones de pesos, cantidad modificada neta de 36,979.7 millones de pesos, debido a una transferencia al Ramo 23 Provisiones Salariales y económicas, como resultado de un ajuste presupuestal a la baja de 5,245.8 millones de pesos.

Por otra parte, conforme a lo establecido en el numeral 4.3 de la Reglas de Operación, con la finalidad de contribuir al Programa Nacional de Reducción del Gasto Público, el porcentaje del presupuesto destinado a las acciones de planeación, operación, supervisión, seguimiento, atención ciudadana y evaluación externa del Programa, fue de 4 por ciento del presupuesto asignado al programa.

Al cierre del cuarto trimestre del año, el ejercicio presupuestario ascendió a 36,956.9 millones de pesos, lo que representa el 99.9 por ciento del presupuesto programado para el periodo y respecto del presupuesto modificado anual, respectivamente.

PRESUPUESTO EJERCIDO ENTREGADO O DIRIGIDO A LOS BENEFICIARIOS A NIVEL DE CAPÍTULO Y CONCEPTO DE GASTO - RECURSOS FISCALES -					
Período: Enero-Diciembre 2014	Cifras Preliminares			Fecha de corte: 31 de Diciembre de 2014	
Capítulo y concepto de gasto	Presupuesto (pesos)				
	Original anual	Modificado anual	Calendarizado al trimestre	Ejercido al trimestre	Avance financiero %
	-1	-2	-3	-4	(4/3)
4000 Transferencias, asignaciones, subsidios y otras ayudas	42,110,175,820	35,677,906,703	35,677,906,703	35,676,789,533	100.0
43101 Subsidios a la producción	42,110,175,820	35,677,906,703	35,677,906,703	35,676,789,533	100.0
Subtotal	42,110,175,820	35,677,906,703	35,677,906,703	35,676,789,533	100.0
Otros Capítulos de Gasto - Recursos Fiscales -					
Período: Enero-Diciembre 2014	Cifras Preliminares			Fecha de corte: 31 de Diciembre de 2014	
Capítulo de gasto	Presupuesto (pesos)				
	Original anual	Modificado anual	Calendarizado al trimestre	Ejercido al trimestre	Avance financiero %
	-1	-2	-3	-4	(4/3)
1000 Servicios personales	115,344,801	362,974,130	362,974,130	344,769,640	95.0
2000 Materiales y Suministros	0	67,002,504	67,002,504	66,972,916	100.0
3000 Servicios generales	0	871,793,906	871,793,906	868,397,301	99.6
Subtotal	115,344,801	1,301,770,540	1,301,770,540	1,280,139,857	98.3
T o t a l	42,225,520,621	36,979,677,243	36,979,677,243	36,956,929,390	99.9

Fuente: Sedesol, Dirección General de Atención a Grupos Prioritarios, con cifras del Módulo de Avance Transversal (MAT) al 31 de Diciembre de 2014.



PROGRAMA PARA
EL DESARROLLO
DE ZONAS
PRIORITARIAS

OBJETIVO GENERAL

Contribuir a proveer un entorno adecuado de los territorios que presentan mayor marginación y rezago social del país, a través de la reducción de los rezagos que se relacionan con la calidad, espacios y acceso a los servicios básicos de la vivienda; así como en infraestructura social comunitaria.

I IDENTIFICAR CON PRECISIÓN A LA POBLACIÓN OBJETIVO, TANTO POR GRUPO ESPECÍFICO COMO POR REGIÓN DEL PAÍS, ENTIDAD FEDERATIVA Y MUNICIPIO

Cobertura

El Programa operó en las 32 entidades federativas, conforme a lo siguiente:

- Localidades ubicadas en las Zonas de Atención Prioritaria Rurales, y
- Localidades de muy alta y alta marginación, ubicadas en municipios de media marginación.

Asimismo, y con el propósito de contribuir al cumplimiento de los objetivos de la Cruzada Nacional contra el Hambre establecidos mediante Decreto del C. Presidente de los Estados Unidos Mexicanos, publicado el 22 de enero de 2013, este Programa dio prioridad a las personas, hogares y localidades que para tales fines fueron dictaminadas como población objetivo.

Podían autorizarse acciones fuera de la cobertura señalada si la magnitud o el impacto social del proyecto, obra o acción lo justifica, previo dictamen del Comité de Validación Central.

Población Objetivo

La constituyen las localidades ubicadas en los municipios que integran las Zonas de Atención Prioritaria (ZAP) para áreas rurales, así como las localidades de muy alta y alta marginación ubicadas en los municipios de media marginación.

De acuerdo con la cobertura de atención del Programa para el Desarrollo de Zonas Prioritarias (PDZP), con base en los principales resultados por localidad (ITER) 2010 del Instituto Nacional de Estadística y Geografía (INEGI), la Unidad de Microrregiones identificó un total de 72,162 localidades en 1,080 municipios de las Zonas de Atención Prioritaria para áreas rurales en las que habitan 15.5 millones de personas. Asimismo, se identificaron 25,286 localidades con grado de marginación muy alto o alto, en 698 municipios con grado de marginación medio, donde habitan 8.0 millones de personas

De esta manera, la población potencial del Programa fue estimada en 97,448 localidades ubicadas en 1,778 municipios de 29 entidades del país y en la que se registran 23.5 millones de habitantes.

II. EN SU CASO, PREVER MONTOS MÁXIMOS POR BENEFICIARIO Y POR PORCENTAJE DEL COSTO TOTAL DEL PROGRAMA. EN LOS PROGRAMAS DE BENEFICIO DIRECTO A INDIVIDUOS O GRUPOS SOCIALES, LOS MONTOS Y PORCENTAJES SE ESTABLECERÁN CON BASE EN CRITERIOS REDISTRIBUTIVOS QUE DEBERÁN PRIVILEGIAR A LA POBLACION DE MENOS INGRESOS Y PROCURAR LA EQUIDAD ENTRE REGIONES Y ENTIDADES FEDERATIVAS, SIN DEMÉRITO DE LA EFICIENCIA EN EL LOGRO DE LOS OBJETIVOS

El Programa clasifica los montos máximos, de acuerdo a cada tipo de apoyo:

- En los rubros de calidad y espacios en la vivienda (construcción o rehabilitación de muros, techos, pisos y la disminución del hacinamiento), el monto federal máximo de apoyo fue de hasta 5.0 millones de pesos.
- En los rubros de servicios básicos en la vivienda (acceso al servicio de agua entubada, energía eléctrica, drenaje, servicios sanitario mediante la instalación de baños ecológicos, y la instalación de estufas ecológicas con chimeneas), el monto federal máximo de apoyo fue de hasta 5.0 millones de pesos.
- En los rubros de infraestructura social comunitaria (construcción, rehabilitación y ampliación de redes de agua, drenaje, energía eléctrica, espacios de salud, educación, deportivos, albergues, telefonía rural, caminos rurales y puentes, ente otros), el monto federal máximo de apoyo fue de hasta 6.0 millones de pesos.
- En los rubros de apoyos complementarios (acciones para la contraloría social, así como estudios, proyectos e investigaciones, levantamiento de información socioeconómica y servicios relacionados con la obra pública, entre otros), el monto federal máximo de apoyo fue de hasta 2.0 millones de pesos.
- En concepto de situación de emergencia o en caso de contingencia (infraestructura social y aquellas para garantizar el abasto de productos básicos, movilidad, comunicación y protección de la población afectada), el monto federal máximo de apoyo fue de hasta 2.0 millones de pesos.

Es importante aclarar que los montos máximos de apoyo se contabilizan por proyecto.

Podrán autorizarse montos superiores si la magnitud o el impacto social del proyecto, obra o acción lo justifica, previo dictamen del Comité de Validación Central.

III. PROCURAR QUE EL MECANISMO DE DISTRIBUCIÓN, OPERACIÓN Y ADMINISTRACIÓN OTORQUE ACCESO EQUITATIVO A TODOS LOS GRUPOS SOCIALES Y GÉNEROS

El Programa para el Desarrollo de Zonas Prioritarias constituye una herramienta fundamental de la política social con enfoque territorial, que facilita la atención de los rezagos vinculados con las carencias de calidad y espacios de la vivienda, servicios básicos en la vivienda, así como el suministro de infraestructura social básica, a los territorios conformados como Zonas de Atención Prioritarias Rurales, de manera particular, y otras localidades que presentan iguales condiciones de marginación o rezago.

Bajo el enfoque territorial, el Programa llevó a cabo obras de saneamiento, rellenos sanitarios, caminos rurales, la creación o rehabilitación de infraestructura educativa, deportiva y de salud, dotación de agua entubada, los sistemas de alcantarillado, las plantas de tratamiento de aguas residuales, la dotación de energía eléctrica, los rellenos sanitarios, los centros comunitarios de aprendizaje y desarrollo, bancos de alimentos, entre otros, construidos para beneficio de las localidades ubicadas en los municipios con mayores niveles de marginación y rezago del país; y al tratarse de bienes públicos, los beneficios son generalizados hacia el total de la población que habita las localidades apoyadas.

De acuerdo con las Reglas de Operación, la población beneficiaria tiene derecho a recibir un trato digno, respetuoso, equitativo y sin discriminación alguna. Así como a formar parte de los comités comunitarios constituidos para la vigilancia social del Programa.

En el caso del mejoramiento de la vivienda, el Programa llevó a cabo el levantamiento del Cuestionario Único de Información Socioeconómica y el Cuestionario Complementario. Se trata de dos instrumentos que permitieron recopilar información sobre las características de la vivienda, siendo idéntico el formato utilizado para todas las viviendas encuestadas. De esta forma, el Programa posee información suficiente y comparable para identificar los apoyos que cada vivienda requiere, de manera que fueran atendidas con criterios de equidad.

Finalmente, todos los proyectos de inversión quedaron sujetos a los mismos criterios de elegibilidad: cobertura, evaluación técnica de la propuesta y tipo de apoyo, con lo cual se aseguró un acceso equitativo, en tanto el otorgamiento del apoyo no depende del grupo social o de género del solicitante.

IV. GARANTIZAR QUE LOS RECURSOS SE CANALICEN EXCLUSIVAMENTE A LA POBLACIÓN OBJETIVO Y ASEGURAR QUE EL MECANISMO DE DISTRIBUCIÓN, OPERACIÓN Y ADMINISTRACIÓN FACILITE LA OBTENCIÓN DE INFORMACIÓN Y LA EVALUACIÓN DE LOS BENEFICIOS ECONÓMICOS Y SOCIALES DE SU ASIGNACIÓN Y APLICACIÓN; ASÍ COMO EVITAR QUE SE DESTINEN RECURSOS A UNA ADMINISTRACIÓN COSTOSA Y EXCÉSIVA

De acuerdo con el numeral 3.3 de las Reglas de Operación del PDZP, las propuestas de inversión elegibles para que fueran desarrolladas en el marco de este Programa deberán corresponder a los espacios territoriales señalados en la cobertura del mismo; así como, corresponder a alguno de los tipos de apoyo señalados en las Reglas de Operación.

Adicionalmente, el Programa contó con mecanismos de contraloría social que contribuyen a que la comunidad esté informada, conozca sus derechos y obligaciones, apoye en la vigilancia social de las obras y verifique que los recursos se invirtieran correctamente.

Durante el ejercicio fiscal 2014, y con el propósito de contar con elementos metodológicos que permitieran realizar una valoración objetiva del desempeño del Programa bajo los principios de verificación del grado de cumplimiento de metas y objetivos, de acuerdo con lo dispuesto en el artículo 303 del Reglamento de la Ley Federal de Presupuesto y Responsabilidad Hacendaria, el Programa cuenta con 13 indicadores estratégicos y 50 indicadores de gestión, los cuales permiten valorar objetivamente su desempeño.

La frecuencia de medición de estos indicadores es trimestral, semestral y anual, de acuerdo con el nivel de objetivo correspondiente.

Por otra parte, las Reglas de Operación establecen que para el desarrollo de las diversas acciones asociadas con la planeación, operación, supervisión, seguimiento y evaluación externa del Programa, la Sedesol destinaría recursos por hasta un 6.67 por ciento del presupuesto total que le fue asignado.

Los gastos operativos fueron destinados principalmente a las actividades relacionadas con la captación de demanda social, verificación, seguimiento de las obras y acciones efectuadas en las localidades, integración de informes institucionales, cierre del ejercicio y la cuenta pública, así como a la evaluación y supervisión externa.

V. INCORPORAR MECANISMOS PERIÓDICOS DE SEGUIMIENTO, SUPERVISIÓN Y EVALUACIÓN QUE PERMITAN AJUSTAR LAS MODALIDADES DE SU OPERACIÓN O DECIDIR SOBRE SU CANCELACIÓN

Seguimiento

Para la mejora permanente del Programa, así como para la integración de informes, la Dirección General de Seguimiento llevó a cabo el seguimiento a la operación y ejercicio de los recursos asignados al Programa y, en coordinación con la Unidad Responsable, a los resultados, indicadores y metas alcanzadas en las entidades federativas.

Supervisión

Durante el ejercicio fiscal 2014, como parte de los trabajos operativos de la Unidad de Microrregiones, se realizaron supervisiones de gabinete con objeto de verificar la correcta integración técnica y normativa de los expedientes de obra y en apoyo a la integración de convocatorias, expedientes técnicos y suscripción de acuerdos de coordinación y convenios de concertación.

Adicionalmente fueron realizadas 360 comisiones de trabajo a las 32 Delegaciones de la Secretaría en las entidades federativas, con objeto de capacitar al personal para la correcta operación del Programa para el Desarrollo de Zonas Prioritarias, verificar el avance físico y financiero de las obras, dar seguimiento a los acuerdos y compromisos derivados de las visitas de verificación y comprobar en campo la calidad de las obras financiadas.

Evaluación

En cumplimiento a lo establecido en el Artículo 134 de la Constitución Política de los Estados Unidos Mexicanos, 78 de la Ley Federal de Presupuesto y Responsabilidad Hacendaria, 74 de la Ley General de Desarrollo Social (LGDS) y el numeral 30 del Programa Anual de Evaluación 2014 (PAE), el Programa para el Desarrollo de Zonas Prioritarias realizó la Ficha de Monitoreo y Evaluación con información de referencia correspondiente al ejercicio fiscal 2013.

La Ficha de Monitoreo y Evaluación del Programa concluyó satisfactoriamente, y fue entregada al Consejo Nacional de Evaluación de la Política Social (CONEVAL) y a la Comisión de Desarrollo Social de la H. Cámara de Senadores, y la correspondiente a la H. Cámara de Diputados, el 27 de junio del año en curso, mediante el Oficio Núm. 610/DGEMPS/211/2014 emitido por la Dirección General de Evaluación y Monitoreo de Programas Sociales (DGEMPS).

La Ficha de Monitoreo y Evaluación del PDZP fue realizada mediante un análisis de gabinete, con el propósito de obtener una valoración general de su desempeño en 2013, fueron identificadas las siguientes fortalezas:

- Dirige su atención hacia los territorios con mayor marginación del país, constituyéndose como una política de orden prioritario en el ámbito nacional.
- Fomenta la participación ciudadana a través de los Comités Comunitarios de Obra y las Organizaciones de la Sociedad Civil sin filiación política.
- Promueve la concurrencia de recursos de tres niveles de gobierno.
- El carácter integral del PDZP que apoya tanto la infraestructura básica de las localidades como el mejoramiento de las viviendas, con una cobertura creciente a nivel nacional.

Durante el presente ejercicio fiscal, y tomando en consideración el numeral Vigésimo Cuarto de los “Lineamientos generales para la evaluación de los Programas Federales de la Administración Pública Federal”, que establece que las evaluaciones complementarias a los programas serán de aplicación opcional de acuerdo con las necesidades e intereses de las dependencias y entidades, la Unidad de Microrregiones identificó como un área de oportunidad conocer la percepción de la población sobre las acciones realizadas en los territorios objetivo, por lo cual llevó a cabo una Evaluación de Satisfacción de Beneficiarios al Programa para el Desarrollo de Zonas Prioritarias, en el marco del Aspecto Susceptible de Mejora Institucional “Realizar evaluaciones de satisfacción de beneficiarios que sean sensibles a los diferentes esquemas de apoyo que ofrece el programa, con la finalidad de promover la mejora continua del PDZP”.

Al 31 de diciembre de 2014, la Universidad Autónoma de Tamaulipas, institución seleccionada para llevar a cabo el estudio, ha concluido la prueba piloto del Cuestionario para obtener el Índice de Satisfacción de los Beneficiarios del Programa para el Desarrollo de Zonas Prioritarias, y presentó la versión preliminar del informe final para consideración y observaciones de la Unidad de Microrregiones y la Dirección General de Evaluación y Monitoreo de Programas Sociales. Se espera que el estudio culmine durante el mes de febrero 2015, a fin de ser presentado ante el Consejo Nacional de Evaluación de la Política de Desarrollo Social (CONEVAL), para su aprobación y publicación oficial.VI. En su caso, buscar fuentes alternativas de ingresos para lograr una mayor autosuficiencia y una disminución o cancelación de los apoyos con cargo a recursos presupuestarios.

El Programa para el Desarrollo de Zonas Prioritarias cuenta con elementos de corresponsabilidad al mezclar recursos financieros de los tres órdenes de gobierno. Este esquema de complementariedad permite potenciar las metas y evitar duplicidades en el desarrollo de las acciones.

Para incrementar la complementariedad y sumar esfuerzos y recursos, la normatividad del Programa en el ejercicio fiscal 2014 estableció dar prioridad a las obras y acciones que incluyeran la participación financiera de estados y municipios.

En 2014, el Programa acordó inversiones con los gobiernos estatales y municipales, así como con otras instancias gubernamentales (Comisión Nacional del Agua, Comisión Federal de Electricidad y la Comisión Nacional de Vivienda). Durante la primera mitad del ejercicio se firmaron los Acuerdos Integrales para el Desarrollo Social Incluyente, con los cuales se fomenta la contribución de los estados de la República a las metas del Programa.

Al cierre del ejercicio fueron suscritos 1,443 Acuerdos de Coordinación y 464 Convenios de Concertación con gobiernos estatales y municipales, con este esquema de complementariedad se contó con aportaciones de gobiernos estatales de más de 400 millones de pesos, aportaciones de gobiernos municipales de más de 500 millones de pesos, aportaciones de la Comisión Federal de Electricidad de más de 49 millones de pesos, aportaciones de la Comisión Nacional de Agua de más de 43 millones de pesos, aportaciones de la Comisión Nacional de la Vivienda de más de 8 millones de pesos, y aportaciones de la Secretaría de Desarrollo Agrario, Territorial y Urbano de 12 millones de pesos.

VII. ASEGURAR LA COORDINACIÓN DE ACCIONES ENTRE DEPENDENCIAS Y ENTIDADES, PARA EVITAR DUPLICACIÓN EN EL EJERCICIO DE LOS RECURSOS Y REDUCIR GASTOS ADMINISTRATIVOS

De conformidad con las Reglas de Operación 2014, la Sedesol estableció los mecanismos de coordinación necesarios para garantizar que sus programas y acciones no se contrapongan, afecten o presenten duplicidades con otros programas o acciones del Gobierno Federal.

La coordinación institucional y vinculación de acciones buscó potenciar el impacto de los recursos, fortalecer la cobertura de las acciones, detonar la complementariedad y reducir gastos administrativos.

Con este mismo propósito, la Sedesol estableció acciones de coordinación con los gobiernos de las entidades federativas y de los municipios, las cuales son efectuadas en el marco de las disposiciones de las Reglas de Operación y de la normatividad aplicable.

Así, las subdelegaciones de Desarrollo Social de las Delegaciones de la Secretaría en las entidades federativas, supervisan la no duplicidad de programas, para lo cual emiten oficios en que declaran que no existe duplicidad de las acciones con las de algún otro programa del sector Desarrollo Social.

Con la coordinación institucional y vinculación de acciones se buscó potenciar el impacto de los recursos, fortalecer la cobertura de las acciones, detonar la complementariedad y reducir gastos administrativos. Con el mismo propósito, la Sedesol establece las acciones de coordinación necesaria con los gobiernos de las entidades federativas y de los municipios, mismas que se llevaron en el marco de la normatividad aplicable.

VIII. PREVER LA TEMPORALIDAD EN SU OTORGAMIENTO

Conforme a los objetivos señalados en las Reglas de Operación 2014, la Sedesol, con base en los avances registrados en los territorios apoyados, determina la conclusión del otorgamiento de los subsidios (que genere un impacto positivos en las carencias con las que cuentan dichos territorios); para ello, se toma en cuenta si dichos espacios territoriales cuentan con infraestructura social y de servicios suficientes para poder cerrar las brechas de desigualdad a nivel estatal o nacional, así como la suficiencia presupuestaria consecuente.

IX. PROCURAR QUE SEA EL MEDIO MÁS EFICAZ Y EFICIENTE PARA ALCANZAR LOS OBJETIVOS Y METAS QUE SE PRETENDEN

Para este ejercicio fiscal fueron programadas metas anuales a financiarse con los recursos del Programa, cuyo presupuesto modificado anual ascendió a 5, 994, 116,178 pesos.

Avances

Al 31 de diciembre, el Programa aprobó y concluyó 310,383 acciones para el levantamiento de cédulas de información socioeconómica, de las cuales el 78 por ciento se encuentra en municipios dentro del universo de atención de la Cruzada Nacional contra el Hambre y el resto en municipios ubicados dentro de la cobertura natural del Programa. Del análisis de estas acciones se obtuvo información referente a las características y necesidades de cada vivienda encuestada; con dicha información fue posible determinar certeramente los beneficios prioritarios a otorgar en cada vivienda, con lo cual se generó un esquema eficaz de atención de sus necesidades, mejorando la contribución del Programa a disminuir la brecha de desigualdad en cada localidad atendida. Del total de estas acciones 110 mil se levantaron en el último trimestre del 2014, con esta información fue posible realizar una programación de metas para el ejercicio fiscal 2015, apegada a las necesidades detectadas en las viviendas encuestadas.

Al cuarto trimestre, se aprobaron las siguientes acciones en el marco de la Cruzada Nacional contra el Hambre:

Servicios Básicos en la Vivienda

- 33,212 de las 42,557 viviendas beneficiadas con servicio de agua, ubicados en 82 municipios.
- 12,733 de las 20,295 viviendas beneficiadas con proyectos para acceso al drenaje, ubicados en 62 municipios.
- 13,334 de las 16,710 viviendas beneficiadas con servicio eléctrico convencional o no convencional, ubicados en 101 municipios.
- 17,004 de las 22,458 viviendas beneficiadas con baños ecológicos (húmedos o secos) viviendas ubicados en 109 municipios.
- 80,147 de las 97,702 viviendas beneficiadas con estufas ecológicas, se ubicados en 226 municipios.

Calidad y Espacios en la Vivienda

- 52,024 de las 52,955 viviendas beneficiadas con proyectos aprobados para construcción de muros, ubicados en 285 municipios.
- 110,875 de las 121,494 viviendas beneficiadas con proyectos para la construcción de techos, ubicados en 370 municipios considerados dentro del Universo de Atención de la Cruzada Nacional contra el Hambre.
- 42,589 de las 49,315 viviendas beneficiadas con proyectos para la construcción de pisos firmes, ubicados en 230 municipios.
- 16,862 de las 21,052 viviendas beneficiadas con proyectos para la construcción de cuartos adicionales, ubicados en 158 municipios.

PROGRAMA PARA EL DESARROLLO DE ZONAS PRIORITARIAS

CUARTO INFORME TRIMESTRAL 2014

Dentro de la estrategia denominada Plan Nuevo Guerrero, a través del Programa para el Desarrollo de Zonas Prioritarias se realizaron las siguientes acciones en municipios considerados dentro del Universo de Atención de la Cruzada Nacional contra el Hambre:

- 1,610 Acciones de Piso Firme.
- 7,737 Acciones de Techos Fijos.
- 4,369 Acciones de Muros Firmes.
- 2 Acciones de Baños Ecológicos.
- 820 Acciones de Fogones Ecológicos.
- 269 Acciones de Viviendas con Energía Eléctrica.
- 30 Construcción de Unidades de Vivienda.
- 24 Obras de infraestructura.

Resultados de los Principales Indicadores
Programa para el Desarrollo de Zonas Prioritarias
Enero-Diciembre 2014
(Información Preliminar)

Nombre del indicador	Meta programada	Avance		Descripción y observaciones
	Anual (1)	Al cuarto trimestre (2)	% Anual (3)=(2)/(1)	
Número de viviendas con servicio de agua en proyectos aprobados por el Programa	32,416	42,557	131.3	Unidad de Medida: Vivienda Periodo: Trimestral
Número total de viviendas con acceso al drenaje en proyectos aprobados por el Programa	8,500	20,295	238.8	Unidad de Medida: Vivienda Periodo: Trimestral
Número total de viviendas con baños ecológicos (húmedos o secos) en proyectos aprobados por el Programa	12,836	22,458	175.0	Unidad de Medida: Vivienda Periodo: Trimestral

Fuente: Sedesol, Dirección General de Seguimiento con información de la Unidad de Microrregiones y del Portal Aplicativo de la Secretaría de Hacienda (PASH). Estos indicadores son considerados en el PEF y en las Reglas de Operación

Nota aclaratoria:

Número de viviendas con servicio de agua en proyectos aprobados por el Programa

El avance registrado por el indicador presenta un comportamiento al alza respecto de la meta esperada al periodo, que es resultado de las acciones llevadas a cabo gracias a la concurrencia de recursos con los gobiernos estatales y ayuntamientos participantes.

Debido a las reducciones líquidas realizadas al PDZP en 2014, las cuales fueron realizadas el 21 de marzo, 26 de junio, 1 y 11 de diciembre del ejercicio 2014 (que generaron un decremento en la inversión federal prevista para el rubro al inicio del ejercicio fiscal), las Delegaciones de la Secretaria en las entidades federativas emprendieron esfuerzos de coordinación para generar la concurrencia de recursos con otros órdenes de gobierno, que permitiera cumplir con la meta establecida.

Considerando además que, el indicador de viviendas particulares habitadas sin agua entubada presenta el segundo rezago más altos como proporción de las viviendas particulares habitadas (VPh) en las Zonas de Atención Prioritaria Rurales (ZAP), e incluso, en el resto del país: 56.5 por ciento del total de VPh en las ZAP; se llevaron a cabo acciones encaminadas a propiciar la participación financiera de otros órdenes de gobierno, que permitieron la integridad de las acciones para atender la carencia por servicios básicos en la vivienda.

En dicho contexto, se registró una participación de más de 223 millones de pesos en concepto de inversión complementaria realizada por estados y municipios participantes, así como aportaciones de CONAGUA, permitiendo la realización de 10,141 acciones adicionales a las programadas al inicio del ejercicio fiscal. Con estos apoyos se provee de este servicio en apoyo a viviendas en rezago, contribuyendo de manera significativa a disminuir la carencia por servicios básicos en la vivienda.

Número total de viviendas con acceso al drenaje en proyectos aprobados por el Programa

El avance registrado por el indicador presenta un comportamiento al alza respecto de la meta esperada al periodo, que es resultado de las acciones llevadas a cabo gracias a la concurrencia de recursos con los gobiernos estatales y ayuntamientos participantes.

Debido a las reducciones líquidas realizadas al PDZP en 2014 (que generaron un decremento en la inversión federal prevista para el rubro al inicio del ejercicio fiscal), las Delegaciones de la Secretaria en las entidades federativas emprendieron esfuerzos de coordinación para generar la concurrencia de recursos con otros órdenes de gobierno, que permitieron cumplir con la meta establecida.

En dicho contexto, y teniendo en cuenta los esfuerzos que permitieron la integridad de las acciones para atender la carencia por servicios básicos en la vivienda, se registró un participación de más de 275 millones de pesos en concepto de inversión complementaria realizada por estados y municipios participantes, así como aportaciones de CONAGUA, permitiendo la realización de 11,795 acciones adicionales a las programadas al inicio del ejercicio fiscal.

Con estos apoyos se provee de este servicio en apoyo a viviendas en rezago, contribuyendo de manera significativa a disminuir la carencia por servicios básicos en la vivienda.

Número total de viviendas con baños ecológicos (húmedos o secos) en proyectos aprobados por el Programa

El avance registrado por el indicador presenta un comportamiento al alza respecto de la meta esperada al periodo, que es resultado de las acciones llevadas a cabo gracias a la concurrencia de recursos con los gobiernos estatales y ayuntamientos participantes.

Debido a las reducciones líquidas realizadas al PDZP en 2014, las cuales fueron realizadas el 21 de marzo, 26 de junio, 1 y 11 de diciembre del ejercicio 2014 (que generaron un decremento en la inversión federal prevista para el rubro al inicio del ejercicio fiscal), las Delegaciones de la Secretaría en la entidades federativas emprendieron esfuerzos de coordinación para generar la concurrencia de recursos con otros órdenes de gobierno, que permitiera cumplir con la meta establecida.

En dicho contexto, y teniendo en cuenta los esfuerzos que permitieron la integralidad de las acciones para atender la carencia por servicios básicos en la vivienda, se registró una participación de más de 312 millones de pesos en concepto de inversión complementaria realizada por estados y municipios participantes, además de la participación de CONAVI, permitiendo la realización de 9,622 acciones adicionales a las programadas al inicio del ejercicio fiscal.

Con estos apoyos se provee de este servicio en apoyo a viviendas en rezago, contribuyendo de manera significativa a disminuir la carencia por servicios básicos en la vivienda.

X. REPORTAR SU EJERCICIO, DETALLANDO LOS ELEMENTOS A QUE SE REFIEREN LAS FRACCIONES I A IX, INCLUYENDO EL IMPORTE DE LOS RECURSOS

El Programa para el Desarrollo de Zonas Prioritarias contó para el ejercicio 2014 con un presupuesto original de 6,883,479,034 pesos; el presupuesto calendarizado al periodo ascendió a 5,944,116,178 pesos, de los cuales fueron ejercidos 5,922,938,276 pesos, es decir el 99.6 por ciento.

Durante el ejercicio 2014 el Programa para el Desarrollo de Zonas Prioritarias tuvo reducciones líquidas y retenciones por un monto total de 1,314,801,428.68 pesos, estas retenciones y reducciones obedecieron a diversas causas entre ellas:

- La reducción del cinco por ciento del presupuesto anual modificado de la partida correspondiente a servicios personales en apego a las disposiciones de la Secretaría de Hacienda y Crédito Público, a petición de la Dirección General de Programación y Presupuesto,
- En el mes de marzo se tramitó una solicitud de adecuación presupuestaria con cargo al presupuesto aprobado del Programa, para transferir recursos a la Dirección General de Programación y Presupuesto a efecto de cubrir las acciones que se realizarían en el marco de la Cruzada Nacional contra el Hambre;
- En el mes de junio a solicitud de la Dirección General de Programación y Presupuesto se tramitó una adecuación presupuestaria para apoyo a gasto corriente;
- En los meses de noviembre y diciembre la Dirección General de Programación y Presupuesto y la Secretaría de Hacienda y Crédito Público, realizaron retenciones y reducciones con objeto del cierre de ejercicio;

- Así mismo el Programa presentó ampliaciones líquidas por 375,438,573.16 pesos, quedando un presupuesto modificado por un monto de 5,944,116,178 pesos. Bajo la consideración de que el presupuesto retenido o reducido, correspondió a obligaciones de pago existentes, la Unidad de Microrregiones realizó las gestiones necesarias ante la Secretaría de Hacienda y Crédito Público a través de la Dirección General de Programación y Presupuesto de la Sedesol, con objeto de obtener el reintegro de los recursos y no afectar el cumplimiento de la totalidad de las metas programadas para el ejercicio 2014. Sin embargo, al 31 de diciembre del 2014 no se ha obtenido respuesta favorable.

La variación entre la calendarización del ejercicio presupuestal acumulado y los recursos efectivamente ejercidos (0.4 por ciento), obedecen a: 1) recursos cuyo compromiso de pago quedó registrado en los sistemas financieros, sin embargo, los procesos no fueron autorizados por la Dirección General de Programación y Presupuesto; 2) compromisos de pago por cantidades superiores que no pudieron cubrirse debido a las retenciones a que se hace referencia en el párrafo anterior, quedando un saldo insuficiente para cubrir las facturas pendientes de pago y 3) reintegros de gasto de operación por economías en las Delegaciones del Estado de México, Baja California Sur, Sinaloa y Nivel Central.

Para garantizar el cumplimiento oportuno de los objetivos del Programa, durante el ejercicio fiscal 2014 se realizaron los siguientes procesos:

- Planeación y programación para determinar las acciones a emprender en materia de techos, muros y pisos firmes, agua, electricidad, fogones ecológicos, drenaje y saneamiento en las viviendas de los territorios objetivo del Programa; mediante el levantamiento de CUIS.
- Captación, análisis, validación y aprobación de la demanda social en los municipios y localidades objetivo e inicio de procesos licitatorios.
- Apoyo en la integración de los expedientes técnicos de los proyectos, que permitan la aplicación del gasto con mayor oportunidad.
- Coordinación interinstitucional oportuna para la atención a localidades afectadas por fenómenos naturales adversos.
- Coordinación de acciones para la captación de recursos complementarios de las autoridades locales, que permitan potenciar las metas y los recursos en los municipios y localidades objetivo.
- Gestiones ante la Secretaría de Hacienda y Crédito Público, a través de la Dirección General de Programación y Presupuesto de la Sedesol, para el reintegro del recurso retenido del cual se tienen vigentes compromisos de pago.

PROGRAMA PARA EL DESARROLLO DE ZONAS PRIORITARIAS

CUARTO INFORME TRIMESTRAL 2014

PRESUPUESTO EJERCIDO ENTREGADO O DIRIGIDO A LOS BENEFICIARIOS A NIVEL DE CAPÍTULO Y CONCEPTO DE GASTO - RECURSOS FISCALES -					
Período: Enero-Diciembre 2014	Cifras Preliminares			Fecha de corte: 31 de Diciembre de 2014	
Capítulo y concepto de gasto	Presupuesto (pesos)				
	Original anual	Modificado anual	Calendarizado al trimestre	Ejercido al trimestre	Avance financiero %
	-1	-2	-3	-4	(4/3)
4000 Transferencias, asignaciones, subsidios y otras ayudas	6,850,692,667	5,573,109,738	5,573,109,738	5,552,194,684	99.6
43101 Subsidios a la producción	6,850,692,667	5,573,109,738	5,573,109,738	5,552,194,684	99.6
Subtotal	6,850,692,667	5,573,109,738	5,573,109,738	5,552,194,684	99.6

Otros capítulos de Gasto - Recursos Fiscales -					
Período: Enero-Diciembre 2014	Cifras Preliminares			Fecha de corte: 31 de Diciembre de 2014	
Capítulo de gasto	Presupuesto (pesos)				
	Original anual	Modificado anual	Calendarizado al trimestre	Ejercido al trimestre	Avance financiero %
	-1	-2	-3	-4	(4/3)
1000 Servicios personales	32,786,367	206,010,675	206,010,675	206,010,675	100.0
2000 Materiales y Suministros	0	27,877,334	27,877,334	27,763,599	99.6
3000 Servicios generales	0	137,118,432	137,118,432	136,969,318	99.9
Subtotal	32,786,367	371,006,440	371,006,440	370,743,592	99.9
T o t a l	6,883,479,034	5,944,116,178	5,944,116,178	5,922,938,276	99.6

Fuente: Sedesol, Unidad de Microrregiones, con cifras del Módulo de Avance Transversal (MAT) al 31 de Diciembre de 2014.

ACLARACIONES SOBRE EL PRESENTE INFORME

Durante el primer mes del ejercicio 2015 se llevarán a cabo los trabajos de cierre del ejercicio 2014, por tal motivo la información reportada en el presente informe puede modificarse como resultado de los trabajos de conciliación y revisión que realice esta Unidad en coordinación con las Delegaciones de la Secretaría en las entidades federativas.



PROGRAMA DE ESTANCIAS
INFANTILES PARA
APOYAR A MADRES
TRABAJADORAS

OBJETIVO GENERAL

Contribuir a la ampliación de los esquemas de seguridad social para madres que trabajan, buscan empleo o estudian y para padres solos mediante apoyos que hagan accesibles los servicios de cuidado y atención infantil.

I IDENTIFICAR CON PRECISIÓN A LA POBLACIÓN OBJETIVO, TANTO POR GRUPO ESPECÍFICO COMO POR REGIÓN DEL PAÍS, ENTIDAD FEDERATIVA Y MUNICIPIO

Cobertura

Operó a nivel nacional.

PRESENCIA GEOGRÁFICA DEL PEI AL 31 DE DICIEMBRE DE 2014

Municipios	Presencia
Total	1,271
Con menor IDH	47
Con alto y muy alto grado de marginación	226
Con Población indígena (CDI)	553
Cruzada Nacional contra el Hambre	550

Fuente: Sedesol, Dirección General de Políticas Sociales.

Al 31 de diciembre de 2014 la presencia geográfica del Programa de Estancias Infantiles para Apoyar a Madres Trabajadoras (PEI) cubrió 1,271 municipios a nivel nacional. Contó con 64 estancias infantiles en 47 de los 250 municipios con menor Índice de Desarrollo Humano (IDH). Además, el 4 por ciento de las Estancias (377) se encontraban en 226 municipios con alto o muy alto grado de marginación de acuerdo con la clasificación del Consejo Nacional de Población (CONAPO).

Al mismo tiempo, el PEI tuvo presencia en 553⁷ municipios con población predominantemente indígena, de acuerdo a la clasificación que realiza la Comisión Nacional para el Desarrollo de los Pueblos Indígenas (CDI) y en 550 municipios de los 1,012 que se encuentran dentro de la Cruzada Nacional contra el Hambre (CNCH).

Población Objetivo

- En la Modalidad de Apoyo a Madres Trabajadoras y Padres Solos, son las madres, padres solos, tutores o principales cuidadoras(es) con al menos un(a) niño(a) de entre 1 y hasta 3 años 11 meses de edad (un día antes de cumplir los 4 años), o entre 1 y hasta 5 años 11 meses de edad (un día

⁷ Hasta 2013, la Comisión Nacional para el Desarrollo de los Pueblos Indígenas (CDI) consideraba de interés para el seguimiento de la acción pública orientada al desarrollo indígena, 1,037 municipios a nivel nacional. Para 2014 el número de municipios de interés de la CDI cambió a 1,148 municipios a nivel nacional.

antes de cumplir los 6 años) en casos de niñas(os) con alguna discapacidad, de acuerdo con lo siguiente:

- Madres, padres solos, tutores o principales cuidadoras(es) que trabajan, buscan empleo o estudian, cuyo ingreso per cápita por hogar no rebasa la Línea de Bienestar⁸ y no tienen acceso al servicio de cuidado infantil a través de instituciones públicas de seguridad social u otros medios.
- Impulso a los Servicios de Cuidado y Atención Infantil e Incorporación al Programa de Estancias Infantiles.
 - Son las personas físicas, o personas morales, que deseen y puedan ofrecer servicios de cuidado y atención infantil para la población objetivo del Programa en la modalidad de Apoyo a Madres Trabajadoras y Padres Solos, conforme a los criterios y requisitos establecidos en las Reglas de Operación y sus Anexos. Para el apoyo otorgado en estas dos modalidades, la población objetivo serán las personas Responsables de las Estancias Infantiles afiliadas al Programa.

II. EN SU CASO, PREVER MONTOS MÁXIMOS POR BENEFICIARIO Y POR PORCENTAJE DEL COSTO TOTAL DEL PROGRAMA. EN LOS PROGRAMAS DE BENEFICIO DIRECTO A INDIVIDUOS O GRUPOS SOCIALES, LOS MONTOS Y PORCENTAJES SE ESTABLECERÁN CON BASE EN CRITERIOS REDISTRIBUTIVOS QUE DEBERÁN PRIVILEGIAR A LA POBLACION DE MENOS INGRESOS Y PROCURAR LA EQUIDAD ENTRE REGIONES Y ENTIDADES FEDERATIVAS, SIN DEMÉRITO DE LA EFICIENCIA EN EL LOGRO DE LOS OBJETIVOS

- En la modalidad de Apoyo a Madres Trabajadoras y Padres Solos:

Las personas que hayan cubierto los criterios de elegibilidad y requisitos, recibieron los servicios en las Estancias Infantiles afiliadas al Programa con espacios disponibles, cuyo costo fue cubierto por el Gobierno Federal y la persona beneficiaria, de la siguiente manera:

- Apoyo Federal. El Gobierno Federal, por conducto de la Sedesol cubrió el costo de los servicios de cuidado y atención infantil de la siguiente forma:
 - Hasta por 900 pesos mensuales por cada niña(o) de entre 1 a 3 años 11 meses de edad (un día antes de cumplir los 4 años), inscrita(o) en alguna Estancia Infantil afiliada al Programa que cuente con Autorización del Modelo⁹, y
 - Hasta por 1,800 pesos mensuales por cada niña(o) de entre 1 a 5 años 11 meses de edad (un día antes de cumplir los 6 años) en los casos de niñas(os) con alguna discapacidad que cuenten con certificado médico vigente, inscritas(os) en alguna Estancia Infantil afiliada al Programa que cuente con Autorización del Modelo.

⁸ Es el valor total de la canasta alimentaria y de la canasta no alimentaria por persona al mes, la cual se mide a partir del ingreso de las personas, definiendo a las que no tienen suficientes recursos para satisfacer sus necesidades básicas. Para determinar si el ingreso per cápita de las personas interesadas en recibir el apoyo no rebasa la Línea de Bienestar, se hace referencia a los Lineamientos para la Identificación de Personas u Hogares en Situación de Pobreza, que se aplican a los Programas Sociales de la Secretaría de Desarrollo Social.

⁹ Autorización que permite a las personas que fungen como Responsables de las estancias afiliadas al programa, prestar los servicios de atención y cuidado infantil en el marco del Programa.

Se brindan apoyos mensuales a las personas beneficiarias en esta modalidad por un máximo de tres niñas(os) por hogar en el mismo periodo de tiempo, salvo que se trate de nacimientos múltiples, se otorgará el apoyo hasta por un periodo máximo de tres años por cada niña(o), y hasta cinco años en casos de niñas(os) con discapacidad, sin rebasar la edad de las(os) niñas(os), que se establezca en las Reglas de Operación.

Se entrega este apoyo directamente a la persona Responsable de la Estancia Infantil afiliada al Programa, de acuerdo con el esquema de entrega de apoyo establecido en las Reglas de Operación.

- Aportación de la persona beneficiaria: en esta modalidad deberá hacer una aportación mensual por concepto de corresponsabilidad que cubra la diferencia entre el apoyo que le otorga el Gobierno Federal y la cuota que fije la persona Responsable de la Estancia Infantil. Dicha cuota deberá cubrir la alimentación y los servicios de cuidado y atención infantil establecidos en las Reglas de Operación. La aportación de la persona beneficiaria se entregará de manera directa a la persona que funja como Responsable de la Estancia Infantil.
- En la modalidad de Impulso a los Servicios de Cuidado y Atención Infantil
 - Para la apertura de nuevas estancias infantiles, las personas físicas o morales que deseen establecer y operar una Estancia Infantil afiliada al Programa y contar con Autorización del Modelo, reciben un apoyo inicial de hasta 70 mil pesos (apoyo único) para la adecuación, habilitación y equipamiento del inmueble donde operará la estancia infantil, cumpliendo con los requisitos establecidos en las Reglas de Operación.
- En la modalidad de Incorporación al Programa de Estancias Infantiles
 - Las personas Responsables de centros de atención o espacios en los que se brinde o pretenda brindar el servicio de cuidado y atención infantil a la población objetivo del Programa en la modalidad de Apoyo a Madres Trabajadoras y Padres Solos, podrán solicitar a la Delegación de la Secretaría en la entidad federativa correspondiente, su afiliación y Autorización del Modelo y, recibir un apoyo inicial de hasta 50 mil pesos (por sólo una ocasión) para adecuar, habilitar y equipar el inmueble donde operará la estancia infantil; cumpliendo con los requisitos establecidos en las Reglas de Operación.
- Las personas Responsables de las Estancias Infantiles afiliadas al Programa en fechas anteriores a la entrada en vigor de las Reglas de Operación de 2014, reciben, para la revalidación y/o Visto Bueno del Programa Interno de Protección Civil (PIPC) o instrumento equivalente reconocido por la autoridad local del inmueble en el que opera la Estancia Infantil y el cumplimiento de los trámites aplicables a los centros de cuidado y atención infantil, requeridos por las autoridades locales y conforme a la legislación local en la materia, un apoyo de hasta 6 mil pesos, el cual se entregará por única ocasión a la persona Responsable de la Estancia Infantil.
- A través del DIF Nacional, la Sedesol, o terceras personas que estas instituciones determinen, se brinda capacitación en temas relacionados con la operación de las Estancias Infantiles. Dichas capacitaciones se otorgarán a las personas Responsables de las Estancias Infantiles afiliadas al Programa.
- Se otorgará un Seguro contra accidentes personales a todas(os) las(os) hijas(os) o niñas(os) bajo el cuidado de personas beneficiarias del Programa en la modalidad de Apoyo a Madres Trabajadoras y Padres Solos, que asisten a las Estancias Infantiles afiliadas al Programa.
- Al respecto, el 28 de febrero del presente ejercicio fiscal fue emitido el fallo de la licitación LA-020000999-N2-2014 mediante el que se adjudicó el contrato correspondiente a la aseguradora MetLife México, S.A.; la cual brinda el servicio de protección a las(os) niñas(os) que reciben

atención en las estancias infantiles del Programa, por el período del 1 de marzo al 31 de diciembre 2014. Al 31 de diciembre se han atendido 467 niñas y niños, en el ámbito nacional, que han sufrido algún accidente y que cubren las condiciones establecidas en la póliza.

- Las personas Responsables de las Estancias Infantiles afiliadas al Programa en fechas anteriores a la entrada en vigor de las Reglas de Operación de 2014, reciben un apoyo de hasta 9 mil pesos, el cual se entregará por única ocasión una vez que la persona que funja como Responsable de la Estancia Infantil presente a la Delegación de la Secretaría en la entidad federativa correspondiente, la(s) Póliza(s) vigente(s) referente(s) al Seguro de Responsabilidad Civil y Daños a Terceros, contratada(s) durante el ejercicio fiscal 2014.

III. PROCURAR QUE EL MECANISMO DE DISTRIBUCIÓN, OPERACIÓN Y ADMINISTRACIÓN OTORQUE ACCESO EQUITATIVO A TODOS LOS GRUPOS SOCIALES Y GÉNEROS

El Programa no discrimina a posibles beneficiarias(os) por su pertenencia a un grupo social o de género. Todas las personas interesadas podrán tener acceso a los apoyos otorgados por el Programa, siempre que cumplan con los criterios y requisitos de elegibilidad establecidos en las Reglas de Operación.

Para determinar si las personas interesadas cumplen con los criterios de elegibilidad, se levanta el Cuestionario Único de Información Socioeconómica (CUIS), mediante el cual se verifica al momento de solicitar el apoyo, que el ingreso per cápita de las personas interesadas no rebase la Línea de Bienestar.

El Programa tiene presencia en municipios con alto o muy alto grado de marginación identificados de acuerdo con la clasificación del Consejo Nacional de Población (CONAPO), en municipios con población predominantemente indígena, tomando en cuenta la clasificación de la Comisión Nacional para el Desarrollo de los Pueblos Indígenas (CDI), en municipios con menor Índice de Desarrollo Humano, en localidades con menos de cinco mil habitantes, en municipios prioritarios de atención que integran la Cruzada Nacional contra el Hambre (CNCH) y la Estrategia “Por Michoacán Juntos lo Vamos a Lograr”.

IV. GARANTIZAR QUE LOS RECURSOS SE CANALICEN EXCLUSIVAMENTE A LA POBLACIÓN OBJETIVO Y ASEGURAR QUE EL MECANISMO DE DISTRIBUCIÓN, OPERACIÓN Y ADMINISTRACIÓN FACILITE LA OBTENCIÓN DE INFORMACIÓN Y LA EVALUACIÓN DE LOS BENEFICIOS ECONÓMICOS Y SOCIALES DE SU ASIGNACIÓN Y APLICACIÓN; ASÍ COMO EVITAR QUE SE DESTINEN RECURSOS A UNA ADMINISTRACIÓN COSTOSA Y EXCÉSIVA

Los mecanismos empleados para garantizar que los recursos fueran canalizados a la población objetivo y las acciones más importantes para prevenir una administración costosa y excesiva, así como garantizar la obtención de información para la evaluación del Programa, se destacan a continuación:

- Con la utilización del Cuestionario Único de Información Socioeconómica (CUIS), se determina si la población objetivo cumple con los requisitos establecidos para la incorporación de las y los beneficiarios al Programa.
- A partir de las modificaciones realizadas al CUIS, y de manera adicional a las herramientas utilizadas por las Delegaciones de la Secretaría en las entidades federativas, se continua con la ejecución de una solución tecnológica basada en el levantamiento de CUIS a través de dispositivos móviles, en la que la Unidad Administrativa Responsable del Programa (UARP), la Dirección

General de Políticas Sociales, realiza trabajos de coordinación para su implementación en campo, buscando disminuir el costo de operación, reducir el tiempo de proceso y de operación, así como, mejorar la calidad de la información y de los servicios que se brindan a las personas beneficiarias del Programa.

- El Programa cuenta con el Sistema de Gestión de Estancias Infantiles (SGEI), que permite verificar que la información capturada de los(as) beneficiarios(as) cumpla con los criterios establecidos en las Reglas de Operación por medio de candados automáticos.
- La Dirección General de Políticas Sociales, en conjunto con la Dirección General Tecnologías de la Información y Comunicaciones de la Sedesol, se encargan de realizar mejoras constantes al SGEI, con el propósito de simplificar, estandarizar y automatizar los procesos operativos del Programa, con los cuales se han obtenido los siguientes beneficios:
 - Mejora en la oportunidad y calidad de la información para la toma de decisiones.
 - Contar con un Padrón de personas beneficiarias del Programa actualizado.
 - Uniformar los procesos de operación entre todas las Delegaciones de la Secretaría en las entidades federativas, y aprovechar la oportunidad para revisarlos, simplificarlos y documentarlos, como requisito previo para su automatización y proponer a su vez cambios que habrán de efectuarse a los Lineamientos y Reglas de Operación para ejercicios fiscales posteriores.

Contraloría Social

La Contraloría Social es el conjunto de acciones de control, vigilancia y evaluación que realizan las personas, ya sea de manera organizada o independiente, bajo un esquema de derechos y compromisos ciudadanos con el propósito de contribuir a que la gestión gubernamental se realice en términos de transparencia, eficacia y honradez.

En el Programa de Estancias Infantiles, la participación de las personas beneficiarias es a través de los Comités de Contraloría Social que entre las funciones más importantes se encuentran las siguientes:

- Vigilar que el Programa opere conforme a las Reglas de Operación.
- Verificar que sean entregados los apoyos de manera oportuna.
- Verificar que se atienda de forma adecuada a las(os) niñas(os) inscritas(os) en las Estancias Infantiles afiliadas a al Programa.
- Que el Programa no se utilice con fines políticos, electorales, de lucro u otros distintos a su objeto.

Al 31 de diciembre de 2014, se constituyeron 1,006 Comités de Contraloría Social, integrados por 3,762 personas beneficiarias del Programa (3,554 mujeres y 208 hombres). Asimismo, se efectuaron 1,072 reuniones del Comité de Contraloría Social, que derivaron en la constitución de los Comités, la recopilación de Cédulas de Vigilancia e Informes finales, y demás asuntos relacionados con las

funciones del Comité. Como resultado de las actividades de Contraloría Social, al 31 de diciembre se levantaron 2,124 Cédulas de Vigilancia¹⁰.

V. INCORPORAR MECANISMOS PERIÓDICOS DE SEGUIMIENTO, SUPERVISIÓN Y EVALUACIÓN QUE PERMITAN AJUSTAR LAS MODALIDADES DE SU OPERACIÓN O DECIDIR SOBRE SU CANCELACIÓN

Seguimiento y Monitoreo

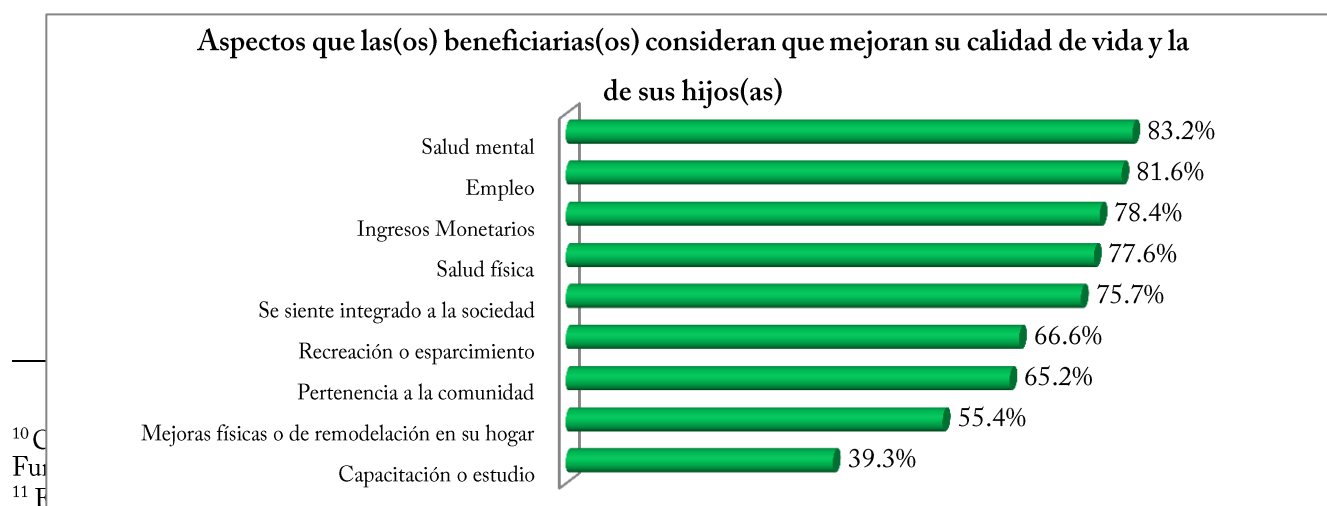
Para la mejora permanente del Programa, así como para la integración de informes, la Dirección General de Seguimiento llevó a cabo el seguimiento a la operación y ejercicio de los recursos asignados al Programa y, en coordinación con la Unidad Responsable, a los resultados, indicadores y metas alcanzadas en las entidades federativas.

Como una acción de monitoreo a nivel nacional, la Unidad Administrativa Responsable del Programa (UARP) coordinó el levantamiento y captura de una encuesta a nivel nacional con el fin de recabar información para el monitoreo de la operación del Programa, así como para la elaboración de indicadores de la Matriz de Indicadores para Resultados (MIR) del Programa, la incorporación de la perspectiva de género mediante la desagregación de la información por sexo y construcción de indicadores, así como el análisis de la satisfacción de los usuarios del Programa¹¹.

El programa monitoreó a las personas beneficiarias, en la modalidad de Apoyo a Madres Trabajadoras y Padres Solos, así como a las personas Responsables de Estancias Infantiles, en las modalidades de Impulso a los Servicios de Cuidado y Atención Infantil e Incorporación al Programa de Estancias Infantiles. Algunos resultados del levantamiento de información realizado fueron:

Modalidad de Apoyo a Madres Trabajadoras y Padres Solos

- De las personas Beneficiarias, 93.6 por ciento consideran que el Programa contribuye a mejorar la calidad de vida de ellas y sus hijos(as), ya que les dio la posibilidad de tener un empleo, salud mental, salud física e ingresos monetarios.

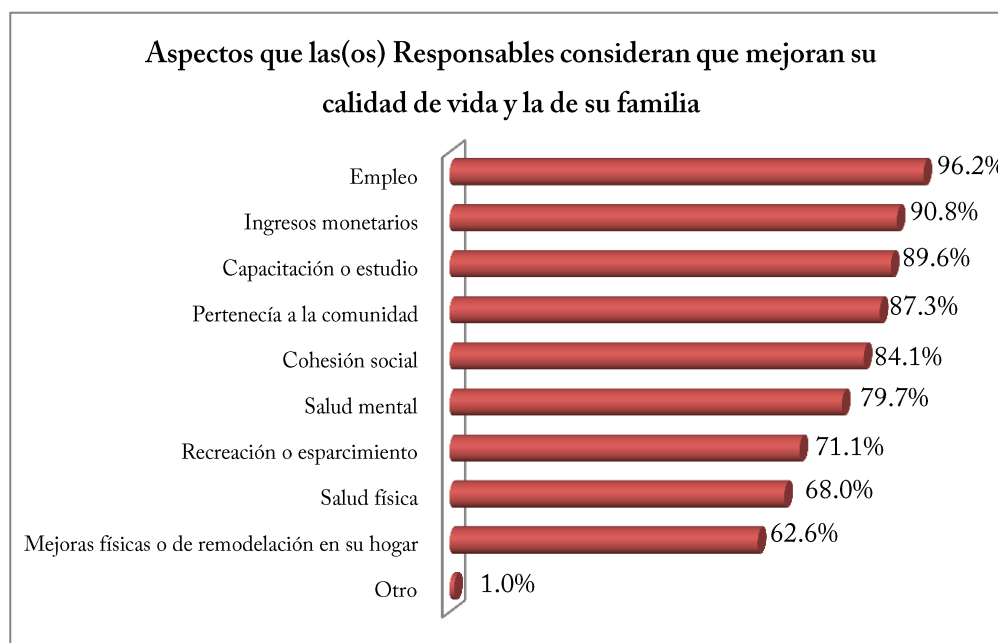


Programa de Estancias Infantiles para Apoyar a Madres Trabajadoras, Sedesol, 2014” fue realizado por la empresa Ipsos Bimsa S.A. de C.V. durante los meses de octubre a diciembre de 2014, con una muestra de 2,626 Beneficiarias(os) y 1,313 Estancias Infantiles (dirigida a Responsables de Estancias), con un intervalo de confianza del 95 por ciento y representatividad nacional.

- 93 de cada 100 beneficiados(as) del Programa notaron una mejoría en su situación familiar desde que sus hijas(os) están en la Estancia Infantil.
- 88 por ciento de las y los beneficiarios del Programa consideran que su situación económica ha mejorado desde que hacen uso del servicio de cuidado y atención infantil.
- 82 por ciento de las madres, padres solos, tutores y principales cuidadores beneficiarios del Programa, refieren que antes de entrar al Programa no trabajaban y actualmente ya trabajan, estudian, buscan trabajo o se capacitan para el mercado laboral.
- 9 de cada 10 personas beneficiarias que antes de ingresar al Programa ya tenían un trabajo, mencionaron que gracias al Programa han logrado mantenerse en él.
- De las beneficiarias(os) que mencionan que se dedicaban al hogar antes de entrar al PEI, 76 por ciento actualmente realizan alguna actividad que les genera ingresos.
- 9 de cada 10 beneficiados(as) por el Programa utilizan el tiempo disponible, generado por el uso de los servicios de cuidado y atención infantil, para buscar empleo, capacitarse, estudiar o para trabajar.
- De las madres, padres solos, tutores y principales cuidadores beneficiados(as): 96 por ciento consideran que la atención y el cuidado de sus hijos(as) en la Estancia Infantil ha tenido un impacto positivo en el desarrollo del lenguaje; 96 por ciento consideró que han desarrollado habilidades sociales y 97 por ciento mencionó que ha mejorado el desarrollo motriz de sus hijos(as).
- 97 de cada 100 personas beneficiarias del Programa refieren a las Estancias Infantiles como un lugar seguro para dejar a sus hijos(as).
- 95 de cada 100 personas beneficiadas por el Programa mencionan que desde que el(la) niño(a) asiste a la Estancia Infantil, ha mejorado la salud emocional de éste(a).
- 96 de cada 100 beneficiarias(os) refieren que la independencia y autocuidado de los(as) niños(as) que asisten a las Estancias Infantiles ha mejorado.
- 85 de cada 100 personas beneficiarias del Programa considera que ha mejorado la nutrición de sus niños(as) desde que asisten a la Estancia Infantil.
- Desde que son beneficiarias(os) del Programa, 93 por ciento mencionan que ha disminuido su nivel de estrés.
- 99 por ciento de las(os) beneficiarios refieren que sí recomendarían el Programa de Estancias Infantiles.
- De las(os) beneficiarios encuestados, 99 por ciento refieren que recomendarían la Estancia Infantil a la que asisten sus niños(as).
- 99 por ciento considera que su hija(o) es feliz en la Estancia Infantil.
- Las personas beneficiarias del Programa asignan a su satisfacción una calificación de 94, mencionan que se sintieron satisfechas o muy satisfechas con la facilidad de realizar los trámites de ingreso al Programa, la conveniencia del horario, ubicación, calidad de las instalaciones y la atención y cuidado que reciben sus hijos(as) en las Estancias Infantiles de la Sedesol.

Modalidades de Impulso a los Servicios de Cuidado y Atención Infantil e Incorporación al Programa de Estancias Infantiles

- 99 de cada 100 Responsables de Estancias indicó que están dispuestas(os) a continuar en el Programa debido a que 88.9 por ciento se siente muy satisfecho y satisfecho de formar parte de Estancias Infantiles.
- 96 de cada 100 Responsables de Estancias indicó que el Programa les ha permitido adquirir experiencia profesional en temas relacionados al servicio de cuidado y atención infantil.
- 95 de cada 100 personas Responsables reconoció que el Programa les ha brindado una ocupación.
- 94 por ciento de las y los Responsables de Estancias Infantiles consideró que la entrada al PEI les ha brindado un ingreso y el 94.5 por ciento una red de confianza al interior de su comunidad.
- 91 de cada 100 Responsables de Estancias consideró que las capacitaciones coordinadas y/o impartidas por personal de la Sedesol son muy buenas o buenas para ellas(os).
- 91 por ciento de las personas Responsables de Estancias mencionó que el Programa contribuyó a mejorar su calidad de vida y la de su familia.



- 97 por ciento de Responsables de Estancias consideran que las capacitaciones y las acciones extraordinarias del Programa les han sido de utilidad para hacer de su estancia un lugar seguro para las(os) niñas(os).
- 95 por ciento de las(os) Responsables de Estancias considera que las capacitaciones y las acciones extraordinarias del Programa también les han servido para dar una alimentación adecuada a las(os) niñas(os).
- 95 de cada 100 personas Responsables calificaron al PEI como excelente, muy bueno o bueno.

- 99 por ciento de Responsables consideró que ha podido contribuir al desarrollo de los(as) niños(as) de su comunidad a través de la participación de su estancia en el Programa.
- 97 por ciento de Responsables de Estancias calificaron al Programa con un buen desempeño.

Supervisión

La Sedesol, el Sistema Nacional para el Desarrollo Integral de la Familia (SNDIF) o terceras personas que la Sedesol determina, llevaron a cabo visitas periódicas de supervisión y seguimiento a las Estancias Infantiles, en las cuales fuera recabada la información, testimonios y/o evidencias de la operación de las mismas, buscando verificar que las condiciones en que se presta el servicio cumplan con lo establecido en las Reglas de Operación:

- La Unidad Administrativa Responsable del Programa se encarga del diseño, elaboración e instrumentación de herramientas que permiten el monitoreo continuo de la operación y resultados del Programa.
- La Sedesol verifica la correcta operación y administración de las Estancias Infantiles; asimismo, el SNDIF vigila el cuidado y atención que reciben las niñas y los niños.
- La supervisión que realiza el personal de la Sedesol a las Estancias Infantiles está enfocada a revisar el cumplimiento de las Reglas de Operación, principalmente en temas de seguridad, equipamiento, orden e higiene, así como aspectos administrativos.

Con las supervisiones realizadas, se han logrado avances para garantizar que las Estancias Infantiles se encuentren en condiciones de brindar el servicio en el marco del Programa, durante las visitas de supervisión y seguimiento se emiten observaciones, sugerencias y/o acciones correctivas a través de los instrumentos de supervisión, mismas que deben ser atendidas por parte de las personas Responsables de las Estancias Infantiles.

Durante enero a diciembre de 2014, se llevaron a cabo acciones de capacitación y verificación de Estancias Infantiles para reforzar al personal adscrito a Coordinaciones del Programa en Delegaciones de la Secretaría en las 32 entidades federativas, en la operación y supervisión del Programa, considerando temas relacionados con los procedimientos de supervisión, así como en la correcta emisión de documentos relacionados con estas actividades.

A través de la supervisión que realiza personal de la Sedesol, se verificó la correcta operación de las Estancias Infantiles afiliadas al PEI, así como, el cumplimiento de las Reglas de Operación vigentes del Programa, principalmente en temas de seguridad, equipamiento, orden y administrativos, a través de los siguientes tipos de supervisión:

Cuadro 1.

TIPOS DE SUPERVISIÓN DEL PROGRAMA DE ESTANCIAS INFANTILES PARA APOYAR A MADRES TRABAJADORAS

Tipo de Supervisión	Periodicidad	Instrumento Operativo	Objetivo
Ordinaria	Al menos dos al semestre	Cédula de Supervisión Ordinaria	Se verificarán principalmente los elementos generales de seguridad al interior de la Estancia Infantil, Programa Interno de Protección Civil, Póliza de Seguro de Responsabilidad Civil y Daños a Terceros, equipamiento, higiene, elementos administrativos, registros de asistencia y en su caso, incumplimientos de supervisiones anteriores.
Seguimiento	Variable	Cédula de Supervisión Ordinaria,	Se realiza a una Estancia Infantil, una vez cumplido el plazo señalado en una visita de supervisión anterior, para verificar que las recomendaciones y/o incumplimientos hayan sido subsanados por la persona Responsable de la Estancia Infantil.
Atención a Quejas	Variable	Cédula de Supervisión Ordinaria, cuestionario a Beneficiarios, en su caso y Cuestionario a Asistentes	Derivadas de cualquier inconformidad o irregularidad con respecto al servicio de cuidado y atención infantil que prestan las Estancias Infantiles afiliadas al Programa y que cuentan con Autorización del Modelo, mediante la presentación de quejas o denuncias, a través de diferentes instancias, o por cualquier persona, incluyendo a los beneficiarios del Programa en cualquiera de sus tres modalidades.

Fuente: Dirección General de Políticas Sociales, Secretaría de Desarrollo Social

- Al mes de diciembre de 2014, personal de la Sedesol realizó 53,277 visitas de supervisión en todo el país, en sus distintos tipos, en las cuales se aplicaron igual número de cédulas de supervisión.
 - De estas supervisiones, 41,011 fueron en 7,119 Estancias Infantiles ubicadas en Municipios de la Cruzada Nacional contra el Hambre.
- Además, personal del SNDIF, realizó 48,102 visitas de supervisión y seguimiento a las Estancias Infantiles del Programa en el periodo de enero a diciembre de 2014.

Protección Civil

Durante el período de enero a diciembre de 2014, se efectuaron trabajos para solicitar apoyo a las Coordinaciones Estatales de Protección de Civil en las 32 entidades federativas, con el fin de llevar a cabo un operativo de supervisión sobre los requerimientos de Protección Civil y medidas de seguridad, por parte del personal de dichas dependencias.

Lo anterior, con el propósito de que las autoridades en la materia emitieran dictámenes o, en su caso, actas circunstanciadas en las que se corrobora el cumplimiento de las medidas de seguridad y requerimientos de Protección Civil, en observancia a lo establecido en la Ley General de Protección Civil y la Ley General de Prestación de Servicios para la Atención, Cuidado y Desarrollo Integral Infantil.

Al respecto, las 32 entidades federativas han registrado avance: al 31 de diciembre de 2014, se cuenta con el 99 por ciento de los dictámenes en materia de medidas de seguridad de los inmuebles que ocupan las Estancias Infantiles afiliadas al Programa emitidos por las autoridades locales correspondientes.

Respecto a los programas internos de Protección Civil para las Estancias afiliadas en las 32 entidades federativas, las Reglas de Operación para el ejercicio fiscal 2014 señalan que las personas Responsables de las Estancias Infantiles deben contar con un Programa Interno de Protección Civil (PIPC) o documento similar vigente del inmueble en el cual opera la Estancia, avalado por la autoridad local en la materia conforme a la normatividad aplicable.

Lo anterior, implica que las Responsables establezcan contacto con las Unidades Municipales y Estatales de Protección Civil y sean visitadas por las mismas, a efecto de obtener la revalidación del documento, coadyuvando a reforzar las medidas de seguridad y protección civil establecidas en las Reglas de Operación del Programa mediante el asesoramiento de terceros especialistas en materia de protección civil y/o las diferentes autoridades locales en la materia.

Cabe destacar, que en función de la normatividad local aplicable, la vigencia de los PIPC varía y los mismos se vencen a lo largo de todo el ejercicio fiscal, por lo que al cuarto trimestre de 2014 cuenta con 90 por ciento de los PIPC vigentes; las Personas Responsables de las Estancias del 10 por ciento restante, se encuentran llevando a cabo las acciones pertinentes encaminadas a la revalidación de dicho documento.

Evaluación

El Programa de Estancias Infantiles es evaluado en el marco del Programa Anual de Evaluación de los Programas Federales de la Administración Pública Federal (PAE) 2014, emitido conjuntamente por la Secretaría de Hacienda y Crédito Público (SHCP), la Secretaría de la Función Pública (SFP) y el Consejo Nacional de Evaluación de la Política de Desarrollo Social (CONEVAL).

En el mes de junio de 2014 concluyó la última evaluación al Programa, para el resto del año, no tuvo más evaluaciones programadas en el PAE.

VI. EN SU CASO, BUSCAR FUENTES ALTERNATIVAS DE INGRESOS PARA LOGRAR UNA MAYOR AUTOSUFICIENCIA Y UNA DISMINUCIÓN O CANCELACIÓN DE LOS APOYOS CON CARGO A RECURSOS PRESUPUESTARIOS

No aplica.

VII. ASEGURAR LA COORDINACIÓN DE ACCIONES ENTRE DEPENDENCIAS Y ENTIDADES, PARA EVITAR DUPLICACIÓN EN EL EJERCICIO DE LOS RECURSOS Y REDUCIR GASTOS ADMINISTRATIVOS

Durante el cuarto trimestre de 2014, la UARP realizó trabajos de coordinación institucional en distintos temas, a través del Programa de Estancias Infantiles:


Cruzada Nacional contra el Hambre (CNcH)

El Programa de Estancias infantiles, coordina acciones para dar prioridad a la población ubicada en los municipios con cobertura de la CNcH, brindando subsidios a los servicios de cuidado y atención infantil, para contribuir a la ampliación de los esquemas de seguridad social, buscando que las personas beneficiarias tengan mayor oportunidad de trabajar, buscar empleo o estudiar.

De lo anterior, al 31 de diciembre de 2014, el PEI tenía presencia en 550 de los 1,012 municipios considerados en la CNcH para el presente ejercicio fiscal, en los que operaban 7,323 Estancias Infantiles, que brindaron atención a 236,646 niñas y niños, por lo que se logró beneficiar a 222,538 Madres Trabajadoras y Padres Solos.


Capacitación

A través del SNDIF, la Secretaría o terceras personas que estas instituciones determinen, se otorga capacitación en temas relacionados con el cuidado y la atención infantil, así como en temas relacionados con la operación de las estancias, las cuales, se otorgan a las personas Responsables de las estancias afiliadas al Programa, y en algunos casos a sus Asistentes, en las siguientes etapas:




- Reglas de Operación del PEI,
- Temas operativos y administrativos del PEI,
- Cuidado y atención infantil.

Básica



- Primeros auxilios,
- Temas de seguridad y respuesta ante emergencias,
- Cuidado, atención y desarrollo infantil, considerando los temas relacionados con el Estandar de Competencia correspondiente.

Inicial



- Complementarias impartidas por la Sedesol, otras dependencias, personas y organizaciones de la sociedad civil,
- Complementarias sobre cuidado y atención infantil, impartidas por el Sistema Nacional DIF o por alguna institución, personas u organización que éste determine.

Permanente

Al 31 de diciembre se han capacitado 8,804 personas Responsables de estancias infantiles y 8,370 Asistentes dando un total de 17,174 participantes en el tema de “Primeros Auxilios para Estancias Infantiles”, impartido por la Cruz Roja Mexicana I.A.P. Además, con la finalidad de que cuenten con herramientas adicionales sobre conocimientos y procedimientos básicos que les permitan elaborar e implementar un programa interno de protección civil para su Estancia, durante el mes de julio iniciaron capacitaciones en el tema de “Seguridad y Respuesta Ante Emergencias”, y al 31 de diciembre se han capacitado a 8,152 personas Responsables de Estancias a nivel nacional.

Asimismo, en relación al “Seminario Administrativo para Responsables de Estancias Infantiles”, impartido por Nacional Financiera, que tiene como objetivo brindar herramientas de administración para el manejo eficiente de los recursos de las Estancias y coadyuvar en su auto-sustentabilidad financiera; al término del ejercicio fiscal 2014, 806 personas Responsables de Estancias han recibido el Seminario en las entidades de Aguascalientes, Chihuahua, Chiapas, Distrito Federal, Durango, Jalisco, México, Michoacán, Puebla, San Luis Potosí y Tamaulipas.

Adicionalmente, a fin de que las personas Responsables de Estancias Infantiles tengan los conocimientos para hacer frente a cualquier situación relacionada con fuego y la atención de quemaduras severas en la población infantil, al 31 de diciembre de 2014, fueron capacitadas mil personas Responsables de Estancias en el tema de Prevención de Incendios y Atención a Quemaduras ;No te Quemes!”, impartido por Trust (Fundación Michou y Mau IAP).

La Sedesol realiza trabajos de capacitación en Reglas de Operación vigentes, dirigida a las personas Beneficiarias en la modalidad de Apoyo a Madres Trabajadoras y Padres Solos que se afilien al Programa. Al cierre del cuarto trimestre de 2014, se capacitaron 48,124 Madres Trabajadoras y Padres Solos.

Supervisión y Protección Civil

Se realizaron trabajos coordinados de supervisión con el DIF Nacional a las Estancias Infantiles afiliadas al Programa, el propósito fue observar todas las actividades que se realizan en las mismas, además de verificar los elementos que promovieran la calidad en el servicio de cuidado y atención infantil.

Se trabaja de manera conjunta con las Coordinaciones Estatales y Municipales de Protección Civil en las 32 entidades federativas con el propósito de que las autoridades en la materia emitan dictámenes, actas circunstanciadas o documento equivalente en las que se realizan las recomendaciones que garanticen el cumplimiento de las medidas de seguridad y requerimientos de Protección Civil en las Estancias Infantiles afiliadas al Programa en observancia a lo establecido en la Ley General de Protección Civil y la Ley General de Prestación de Servicios, para la Atención, Cuidado y Desarrollo Integral Infantil.

Programa Nacional de Prevención Social de Violencia y Delincuencia

El Programa Nacional de Prevención Social de Violencia y Delincuencia (PNPSVD) es el instrumento rector que articula las políticas públicas, estrategias y acciones de prevención de la violencia y la delincuencia para incidir desde una perspectiva transversal, interinstitucional e intersectorial, en el mejoramiento de la seguridad y convivencia ciudadana y en el fortalecimiento de la cohesión comunitaria.

Al respecto, durante 2014, el Programa realizó acciones de coordinación con la Secretaría de Gobernación (SEGOB), para incidir en los municipios que coinciden con los polígonos del PNPSVD, a través de los servicios de cuidado y atención infantil que proporcionan las Estancias afiliadas al Programa.

Al 31 de diciembre de 2014, se encuentran operando 4,678 Estancias Infantiles en 99 municipios coincidentes con los polígonos del PNPSVD, beneficiando a 139,309 Madres Trabajadoras y Padres Solos.

Asimismo, en el marco del Programa Nacional de Prevención Social de Violencia y Delincuencia, se realizaron acciones de vinculación y coordinación con el Programa de Apoyo a Instancias de Mujeres en las Entidades Federativas (PAIMEF) operado por el Instituto Nacional de Desarrollo Social (INDESOL) y la Comisión Nacional para Prevenir y Erradicar la Violencia Contra las Mujeres (CONAVIM). Al respecto, se llevó a cabo lo siguiente:

- En los meses de octubre y noviembre de 2014 se realizó la proyección de documentales de cortometraje sobre prevención de la violencia de pareja y trata de personas en los municipios de Tehuacán y Puebla (Estado de Puebla), contando con la participación de 686 personas y 348 personas respectivamente en cada municipio, entre Responsables de Estancias Infantiles y beneficiarios del Programa (madres, padres solos, tutores o principales cuidadores).
- En ambas proyecciones de cortometrajes, fueron distribuidos volantes sobre la línea telefónica 01-800-HÁBLALO para prevenir la violencia y la CONAVIM proporcionó 2 mil volantes a la Coordinación del Programa de Estancias Infantiles en la entidad.
- En diciembre de 2014, en el municipio de Durango (Durango) se impartió la Conferencia “Construyendo caminos hacia la Igualdad”, contando con la participación de 600 personas entre Responsables de Estancias Infantiles y personas beneficiarias del Programa (madres, padres solos, tutores o principales cuidadores).

Estrategia de Intervención Conjunta en Zonas Urbanas

La Estrategia de Intervención Conjunta en Zonas Urbanas tiene como objetivo lograr la articulación de esfuerzos de la sociedad y los tres órdenes de gobierno en Planes Integrales Territoriales de intervención para el combate a la pobreza urbana, la inclusión social, integración urbana y desarrollo de la ciudadanía en sectores y territorios caracterizados por altos niveles de pobreza, rezago social y violencia, con prioridad en niños, jóvenes, mujeres y grupos en situación de vulnerabilidad.

Con base en dicha Estrategia, el Programa realiza acciones de articulación en el grupo de trabajo formado por la Sedesol, la SEGOB y la Secretaría de Desarrollo Agrario, Territorial y Urbano (SEDATU), para incidir en los sectores urbanos de la Estrategia, a través de los servicios de cuidado y atención infantil que proporcionan las Estancias Infantiles afiliadas al Programa.

Al 31 de diciembre de 2014, se encuentran operando 502 Estancias Infantiles de 12 municipios coincidentes con sectores urbanos de la Estrategia, en beneficio de 15,622 Madres Trabajadoras y Padres Solos.

VIII. PREVER LA TEMPORALIDAD EN SU OTORGAMIENTO

El apoyo se otorga a los hogares con al menos un(a) niño(a) de entre uno y hasta tres años 11 meses de edad (un día antes de cumplir los cuatro años), o entre uno y hasta cinco años 11 meses de edad (un día antes de cumplir los seis años) en casos de niñas(os) con alguna discapacidad, por un máximo de tres niñas(os) por hogar en el mismo período.

Este apoyo se entrega mensualmente tomando en cuenta el registro de las asistencias de las(os) niñas(os) a la estancia infantil en la que estén inscritas(os), utilizando la siguiente fórmula: entrega mensualmente de una cantidad equivalente a la mitad del monto de apoyo asignado por las primeras 11 asistencias de cada niña(o) más una cuarta parte del monto de apoyo restante por cada asistencia adicional, hasta el monto total del apoyo otorgado a cada persona beneficiaria en la modalidad de Apoyo a Madres Trabajadoras y Padres Solos.

En las estancias infantiles se debe brindar el servicio por al menos un año calendario de operación en el marco del PEI. En los casos en los que no se cumpla con lo anterior, la persona Responsable de la estancia deberá reintegrar a la Tesorería de la Federación (TESOFE) conforme a la legislación aplicable, el apoyo económico otorgado para la adecuación del inmueble, de acuerdo con la siguiente tabla establecida en las Reglas de Operación vigentes:

Tiempo transcurrido entre la fecha de inicio de operaciones y la fecha de baja del Programa o firma de Convenio de terminación anticipada de la Estancia Infantil	Porcentaje del apoyo económico que deberá ser reintegrado a la Sedesol a través de la TESOFE
Hasta 4 meses	100%
Más de 4 y hasta 5 meses	80%
Más de 5 y hasta 6 meses	70%
Más de 6 y hasta 7 meses	60%
Más de 7 y hasta 8 meses	40%
Más de 8 y hasta 9 meses	30%
Más de 9 y hasta 10 meses	20%
Más de 10 y menos de 12 meses	10%

Fuente: Sedesol, Acuerdo por el que se emiten las Reglas de Operación del Programa de Estancias Infantiles para Apoyar a Madres Trabajadoras para el ejercicio fiscal 2014, Diario Oficial de la Federación del 30 de diciembre de 2013.

IX. PROCURAR QUE SEA EL MEDIO MÁS EFICAZ Y EFICIENTE PARA ALCANZAR LOS OBJETIVOS Y METAS QUE SE PRETENDEN

Principales acciones orientadas al programa como medio más eficaz y eficiente para alcanzar los objetivos y metas

- Focalización y ampliación de cobertura, que se realiza conforme a los siguientes criterios:
- En localidades donde haya estancias infantiles con muchos niños y niñas en lista de espera (alta demanda), priorizando las más marginadas.
- En aquellas localidades donde se dé la baja de alguna estancia infantil y no exista otra, a fin de que los niños y niñas no dejen de recibir el servicio, por algún incumplimiento de la persona Responsable de la estancia o porque ésta quisiera cerrarla.
- Con el propósito de contribuir al cumplimiento de los objetivos de la Cruzada Nacional contra el Hambre, el Programa da prioridad de atención a las personas, familias y localidades de los municipios seleccionados que forman parte de esta estrategia.

Resultados de los Principales Indicadores
Programa de Estancias Infantiles para Apoyar a Madres Trabajadoras
Enero-Diciembre 2014
(Información Preliminar)

Nombre del indicador	Meta programada	Avance		Descripción y observaciones
	Anual (1)	Al cuarto trimestre (2)	%Anual (3)=(2)/(1)	
Número de Estancias Infantiles operando en la Red de Estancias Infantiles	9,700	9,494	97.9	Unidad de Medida: Estancia Infantil Periodicidad: Trimestral
Hijos o niños al cuidado de beneficiarios en la modalidad de Apoyo a Madres Trabajadoras y Padres Solos que reciben servicio en la Red de Estancias Infantiles	300,000	308,135	102.7	Unidad de Medida: Niño(a) Periodicidad: Trimestral
Beneficiarios del Programa en la modalidad de Apoyo a Madres Trabajadoras y Padres Solos	283,021	289,624	102.3	Unidad de Medida: Beneficiario(a) Periodicidad: Trimestral

Fuente: Sedesol, Dirección General de Seguimiento con información del Presupuesto de Egresos de la Federación 2014, de la Dirección General de Políticas Sociales (DGPS) y del Portal Aplicativo de la Secretaría de Hacienda (PASH).

- Al 31 de diciembre de 2014, el PEI otorgaba atención a 308,135 niñas y niños, lo que significó un avance de 102.7 por ciento, respecto a la meta planteada de 300 mil niñas y niños, en beneficio de 284,364 Madres Trabajadoras y 5,260 Padres Solos, los cuales representan 102.3 por ciento de avance en la meta 2014 de 283,021 personas Beneficiarias del Programa.
- Además, en 3,329 estancias infantiles del Programa, se atendían a 6,550 niñas y niños con algún tipo de discapacidad.
- En suma, a partir de que el PEI inicia operaciones en 2007 y al 31 de diciembre de 2014, en las estancias infantiles afiliadas, se han atendido a 1'552,219 niñas y niños, logrando beneficiar a 1,333,224 Madres Trabajadoras y Padres Solos.

- Al 31 de diciembre, se contaba con 9,494 Estancias Infantiles en operación, cantidad que representa 97.9 por ciento de avance respecto a la meta anual programada de 9,700 en las que se generaron aproximadamente 47,306 fuentes de ingreso entre las personas Responsables de Estancias y sus Asistentes.
- En relación a la Cruzada Nacional contra el Hambre, la presencia del Programa de Estancias Infantiles, se encuentra mayoritariamente en municipios de la CNcH, presentando los siguientes avances respecto a la presencia a nivel nacional que tiene el Programa.

PRESENCIA DEL PEI EN MUNICIPIOS DE LA CNcH

Indicador	Estancia Infantil	Niñas y Niños	Madres Trabajadoras y Padres Solos
Total	9,494	308,135	289,624
CNcH	7,323	236,646	222,538
% CNcH respecto al Total Nacional	77.1%	76.8%	76.8%

Fuente: Sedesol, Dirección General de Políticas Sociales, Sistema de Gestión de Estancias Infantiles (SGEI).

PROGRAMA DE ESTANCIAS INFANTILES PARA APOYAR A MADRES TRABAJADORAS

CUARTO INFORME TRIMESTRAL 2014

AVANCE PRELIMINAR DEL PROGRAMA DE ESTANCIAS INFANTILES AL 31 DE DICIEMBRE DE 2014

Entidad	Estancias	Niñas(os) Atendidas(os)			Titulares			Presupuesto Ejercido (pesos)
		Niños	Niñas	Total	Padres	Madres	Total	
Total	9,494	163,888	144,247	308,135	5,260	284,364	289,624	3,471,236,920
Aguascalientes	223	3,331	3,020	6,351	21	5,779	5,800	58,420,226
Baja California	100	1,082	890	1,972	20	1,827	1,847	22,770,735
Baja California Sur	74	834	770	1,604	13	1,514	1,527	18,776,940
Campeche	122	1,942	1,763	3,705	11	3,483	3,494	37,967,873
Coahuila	228	4,244	3,575	7,819	79	7,050	7,129	81,110,792
Colima	140	2,077	1,814	3,891	41	3,630	3,671	39,493,744
Chiapas	356	7,183	6,360	13,543	380	12,329	12,709	136,413,784
Chihuahua	271	3,864	3,261	7,125	41	6,683	6,724	82,454,811
Distrito Federal	607	9,719	8,529	18,248	438	16,842	17,280	196,741,686
Durango	210	4,266	3,849	8,115	55	7,487	7,542	82,722,459
Guanajuato	490	9,098	8,017	17,115	199	15,870	16,069	183,818,020
Guerrero	294	5,165	4,712	9,877	75	9,324	9,399	95,462,142
Hidalgo	194	3,486	2,894	6,380	30	5,933	5,963	69,545,355
Jalisco	548	9,184	8,113	17,297	193	15,996	16,189	193,070,038
México	1,121	21,155	18,159	39,314	1,005	36,016	37,021	413,212,101
Michoacán	329	6,028	5,377	11,405	160	10,571	10,731	117,103,625
Morelos	271	4,832	4,309	9,141	194	8,532	8,726	94,688,500
Nayarit	233	4,516	3,977	8,493	64	7,964	8,028	92,822,241
Nuevo León	196	2,741	2,414	5,155	36	4,780	4,816	51,550,593
Oaxaca	258	3,961	3,541	7,502	61	7,033	7,094	79,170,794
Puebla	454	7,679	6,726	14,405	319	13,280	13,599	151,778,981
Querétaro	184	2,645	2,338	4,983	30	4,659	4,689	48,627,395
Quintana Roo	125	1,581	1,359	2,940	44	2,697	2,741	33,759,955
San Luis Potosí	228	3,843	3,421	7,264	29	6,878	6,907	74,768,478
Sinaloa	310	5,948	5,221	11,169	82	10,573	10,655	120,237,114
Sonora	231	3,497	3,147	6,644	137	6,136	6,273	72,969,481
Tabasco	208	3,424	3,087	6,511	23	6,058	6,081	71,002,936
Tamaulipas	295	4,955	4,283	9,238	212	8,475	8,687	103,530,447
Tlaxcala	219	3,593	3,261	6,854	93	6,264	6,357	68,371,491
Veracruz	578	11,356	10,075	21,431	1,120	18,939	20,059	230,174,103
Yucatán	227	3,319	2,906	6,225	28	5,831	5,859	65,470,725
Zacatecas	170	3,340	3,079	6,419	27	5,931	5,958	64,980,085
DGPS	-	-	-	-	-	-	-	218,249,271

Fuente: Sedesol. Dirección General de Políticas Sociales.

X. REPORTAR SU EJERCICIO, DETALLANDO LOS ELEMENTOS A QUE SE REFIEREN LAS FRACCIONES I A IX, INCLUYENDO EL IMPORTE DE LOS RECURSOS

Resumen avance presupuestal al 31 de diciembre de 2014

- Presupuesto Original Anual: 3,682'326,439 pesos
- Presupuesto Modificado Anual: 3,479'403,764 pesos
- Presupuesto Calendarizado al Cuarto Trimestre: 3,479'403,764 pesos
- Presupuesto Total Ejercido al Cuarto Trimestre: 3,471'236,920 pesos
- Presupuesto Ejercido en Municipios de la CNcH al Cuarto Trimestre: 2,216'083,377 pesos

El presupuesto original asignado al Programa para 2014 fue de 3,682'326,439 pesos. Al mes de diciembre, el presupuesto modificado autorizado es de 3,479'403,764 pesos, con movimientos al interior como se observa enseguida:

MODIFICACIONES AL INTERIOR DEL PRESUPUESTO ORIGINAL (PESOS)

Concepto	Presupuesto Original	Presupuesto Modificado	Variación
Inversión Delegaciones de la Sedesol en las entidades federativas	2,979,820,957	3,177,612,753	197,791,796
Inversión DGPS	460,981,906	25,310,555	-435,671,351
Diferente a inversión	0	0	0
Total Inversión	3,440,802,863	3,202,923,308	-237,879,555
Indirectos	222,605,304	127,167,710	-95,437,594
Honorarios	18,918,272	149,312,746	130,394,474
Total Indirectos	241,523,576	276,480,456	34,956,880
Gran Total	3,682,326,439	3,479,403,764	-202,922,675

Fuente: Sedesol, Dirección General de Políticas Sociales (DGPS) con base en el Módulo de Avance Transversal (MAT) del 09 de diciembre de 2014, con cifras al 31 de diciembre de 2014.

Se observa un presupuesto modificado de 3,479'403,764 pesos, como producto de una reducción efectuada por la Secretaría de Hacienda y Crédito Público (SHCP) por 6,817.15 por subejercicios no subsanados al segundo trimestre. Asimismo, se registra una reducción por 7,858,566 pesos equivalente al cinco por ciento del presupuesto autorizado de Honorarios, conforme a la normatividad emitida por la misma Secretaría. Adicionalmente, se transfirieron 100 millones de pesos al Ramo 23 y a mediados de diciembre, la SHCP canceló recursos por 95,057,293 pesos. En total, el Programa registró reducciones por 202,922,675 pesos.

Los principales movimientos se observan en la inversión de las entidades federativas, con una ampliación total por 217'451,577 pesos, de los que en la reducción de la SHCP por 95,057,293 pesos, se incluyeron 19,659,782 pesos de las Delegaciones, quedando con una ampliación neta de 197,791,796 pesos, con el propósito de que se estuviera en posibilidades de:

PROGRAMA DE ESTANCIAS INFANTILES PARA APOYAR A MADRES TRABAJADORAS

CUARTO INFORME TRIMESTRAL 2014

- Cubrir los requerimientos tanto de estancias como de niños en municipios prioritarios de atención que conforman la Cruzada Nacional contra el Hambre;
- Alcanzar las metas planteadas para estancias y niños en las 32 entidades federativas;
- Cubrir en las 32 entidades federativas del país, por cada estancia infantil, hasta con seis mil pesos para la renovación de sus Programas Internos de Protección Civil y hasta con nueve mil pesos por la renovación de sus pólizas por el Seguro de Responsabilidad Civil.

Se registra un presupuesto calendarizado al 31 de diciembre por 3,479'403,764 pesos, de los que se ejerció un total de 3,471'236,920 pesos entre el 1 de enero y el 31 de diciembre de 2014, como se observa en el siguiente cuadro:

PRESUPUESTO CALENDARIZADO VS EJERCIDO
(PESOS)

Concepto	Presupuesto Calendarizado (A)	Presupuesto Ejercido (B)	Variación (A - B)
Inversión Delegaciones de la Sedesol en las entidades federativas	3,177,612,753	3,177,611,061	1,692
Inversión DGPS	25,310,555	25,310,555	0
Total Inversión	3,202,923,308	3,202,921,616	1,692
Indirectos	127,167,710	123,625,760	3,541,950
Honorarios	149,312,746	144,689,544	4,623,202
Total Indirectos	276,480,456	268,315,304	8,165,152
Gran Total	3,479,403,764	3,471,236,920	8,166,844

Fuente: Sedesol, Dirección General de Políticas Sociales (DGPS) con base en el Módulo de Avance Transversal (MAT) del 09 de diciembre de 2014 con cifras al 31 de diciembre de 2014.

- El presupuesto ejercido en inversión por parte de las Delegaciones, incluye 2,216'083,377.12 pesos otorgados en cumplimiento de la Cruzada Nacional contra el Hambre.
- El monto total no ejercido en el período asciende a 8'166,844 pesos, equivalente al 0.23 por ciento del total calendarizado.
- Del monto total no ejercido, 108,447 pesos corresponden a las Delegaciones, de los que 106,755 pesos son de indirectos, y un monto de 1,692 pesos de inversión de la Coordinación del PEI en el estado de Colima como ahorros presupuestarios. Por otra parte y en virtud del cierre de los sistemas institucionales a mediados de diciembre, no fue posible efectuar pagos por 6,074,639 pesos ya devengados, de las Delegaciones de Aguascalientes (3,020,667 pesos); Estado de México (3,510,899 pesos); Morelos (313,850 pesos); Puebla (865,083 pesos) y Tlaxcala (189,671 pesos), por lo que tales recursos tendrán que ser cubiertos con el presupuesto del ejercicio 2015.
- La Dirección General de Políticas Sociales registra un monto total no ejercido por 8,058,397 pesos, de los que a la partida de Honorarios corresponden 4,623,202 pesos, como ahorro presupuestario. En indirectos presenta un monto no ejercido por 3,435,195 pesos, derivado del cierre de los sistemas institucionales a mediados de diciembre para emitir pagos. Por esta circunstancia, no fue posible emitir pagos por servicios ya devengados por un monto de 11,160,231 pesos, que tendrán que ser cubiertos con el presupuesto del ejercicio fiscal 2015.

PROGRAMA DE ESTANCIAS INFANTILES PARA APOYAR A MADRES TRABAJADORAS

CUARTO INFORME TRIMESTRAL 2014

- En Inversión, aunque no se registró monto alguno como subejercicio, principalmente porque la SHCP canceló 45,736,280 pesos dentro de la cancelación global por 95,057,293 a mediados de diciembre, por el cierre de los sistemas institucionales para emitir pagos, no fue posible cubrir pagos por servicios ya devengados por 6,074,639 pesos, que tendrán que ser cubiertos con el presupuesto 2015 que sea autorizado.

PRESUPUESTO EJERCIDO ENTREGADO O DIRIGIDO A LOS BENEFICIARIOS A NIVEL DE CAPÍTULO Y CONCEPTO DE GASTO - RECURSOS FISCALES -					
Período: Enero-Diciembre 2014		Cifras Preliminares			Fecha de corte: 31 de Diciembre de 2014
Capítulo y concepto de gasto	Presupuesto (pesos)				
	Original anual -1	Modificado anual -2	Calendarizado al trimestre -3	Ejercido al trimestre -4	Avance financiero % (4/3)
4000 Transferencias, asignaciones, subsidios y otras ayudas	3,663,408,167	3,202,923,307	3,202,923,307	3,202,921,616	100.0
43101 Subsidios a la producción	3,663,408,167	3,202,923,307	3,202,923,307	3,202,921,616	100.0
Subtotal	3,663,408,167	3,202,923,307	3,202,923,307	3,202,921,616	100.0
Otros Capítulos de Gasto - Recursos Fiscales -					
Período: Enero-Diciembre 2014		Cifras Preliminares			Fecha de corte: 31 de Diciembre de 2014
Capítulo de gasto	Presupuesto (pesos)				
	Original anual -1	Modificado anual -2	Calendarizado al trimestre -3	Ejercido al trimestre -4	Avance financiero % (4/3)
1000 Servicios personales	18,918,272	149,312,746	149,312,746	144,689,544	96.9
2000 Materiales y Suministros	0	32,874,658	32,874,658	32,863,881	100.0
3000 Servicios generales	0	94,293,052	94,293,052	90,761,879	96.3
Subtotal	18,918,272	276,480,456	276,480,456	268,315,304	97.0
T o t a l	3,682,326,439	3,479,403,764	3,479,403,764	3,471,236,920	99.8

Fuente: Sedesol, Dirección General de Políticas Sociales, con cifras del Módulo de Avance Transversal (MAT) al 31 de Diciembre de 2014.



PROGRAMA DE EMPLEO TEMPORAL

OBJETIVO GENERAL

Contribuir a la protección del bienestar socioeconómico de la población afectada por situaciones adversas que afectan su patrimonio o disminuyen sus ingresos, mediante apoyos otorgados por su participación en proyectos o acciones de beneficio social o comunitario.

I IDENTIFICAR CON PRECISIÓN A LA POBLACIÓN OBJETIVO, TANTO POR GRUPO ESPECÍFICO COMO POR REGIÓN DEL PAÍS, ENTIDAD FEDERATIVA Y MUNICIPIO

El Programa de Empleo Temporal (PET)¹² operó a nivel nacional en:

- Municipios de Muy Alta, Alta o Media Marginación (MMAM),
- Municipios con Alta Pérdida del Empleo (MAPE),
- Municipios que formen parte de las demarcaciones del Programa Nacional para la Prevención Social de la Violencia y la Delincuencia,¹³
- En aquéllos en los que ocurren emergencias que producen efectos negativos en las actividades productivas locales y
- Municipios comprendidos en la cobertura de la Cruzada Nacional contra el Hambre (CNcH).

De acuerdo con la información proporcionada por el Consejo Nacional de Población (CONAPO) y por la Secretaría del Trabajo y Previsión Social (STPS) el Programa puede operar en 1,793 municipios de muy alta, alta o media marginación, 261 municipios con alta pérdida de empleo, 99 municipios considerados en el Programa Nacional para la Prevención Social de la Violencia y la Delincuencia y 1012 de la CNcH, de los que se desprende una cobertura total de 2,098 municipios únicos, lo que representa el 85.4 por ciento del total nacional.

De acuerdo con la cobertura del Programa, incluyen los 400 municipios considerados en la primera etapa de la Cruzada Nacional contra el Hambre (CNcH)¹⁴ y los 612 municipios declarados en la segunda etapa¹⁵.

¹² El Programa de Empleo Temporal tiene un carácter interinstitucional. El presente Informe reporta solamente lo correspondiente a las acciones y ejercicio presupuestario de la Secretaría de Desarrollo Social.

¹³ De conformidad con el ACUERDO por el que los integrantes del Comité Técnico del Programa de Empleo Temporal modifican el diverso por el que se emiten las Reglas de Operación del Programa de Empleo Temporal para el ejercicio fiscal 2014, publicado en el Diario Oficial de la Federación del 27 de agosto de 2014, se añaden a la focalización del programa los municipios considerados en el Programa Nacional para la Prevención Social de la Violencia y la Delincuencia.

¹⁴ Decreto por el que se establece el Sistema Nacional para la Cruzada contra el Hambre, publicado en el Diario Oficial de la Federación el 22 de enero de 2013: http://www.dof.gob.mx/nota_detalle.php?codigo=5285363&fecha=22/01/2013.

¹⁵ Véase municipios de la Cruzada Nacional contra el Hambre 1era y 2da etapa: <http://www.cipet.gob.mx/webcipet/htm/cobertura.html>.

PET Fronterizo

Con el fin de atenuar el impacto ante fenómenos coyunturales en las fronteras, en el ejercicio fiscal 2014 fue creado el Fondo para Fronteras, cuyo objetivo fue el otorgamiento de subsidios para contribuir al desarrollo social y económico de las entidades federativas cuyo territorio colinde con las líneas divisorias internacionales del norte o sur del país, incluyendo al estado de Baja California Sur, considerado como parte de la región fronteriza por Decreto del Presidente Lázaro Cárdenas desde 1936¹⁶.

En este sentido, y de acuerdo al Fondo para Fronteras le fue asignado parte de los recursos al Programa de Empleo Temporal por 280.0 millones de pesos, los cuáles se contempló ejercer a partir del segundo trimestre del presente ejercicio fiscal en 20,469 localidades, ubicadas en 10 entidades federativas, detalladas en el Anexo 1 de los Lineamientos para la Operación del Fondo para Fronteras, publicado el 28 de febrero de 2014 en el Diario Oficial de la Federación.

Población Objetivo

Mujeres y hombres de 16 años de edad en adelante que ven afectado su patrimonio o enfrentan una disminución temporal en su ingreso por baja demanda de mano de obra o por los efectos de situaciones sociales y económicas adversas, emergencias o desastres, mediante apoyos económicos.

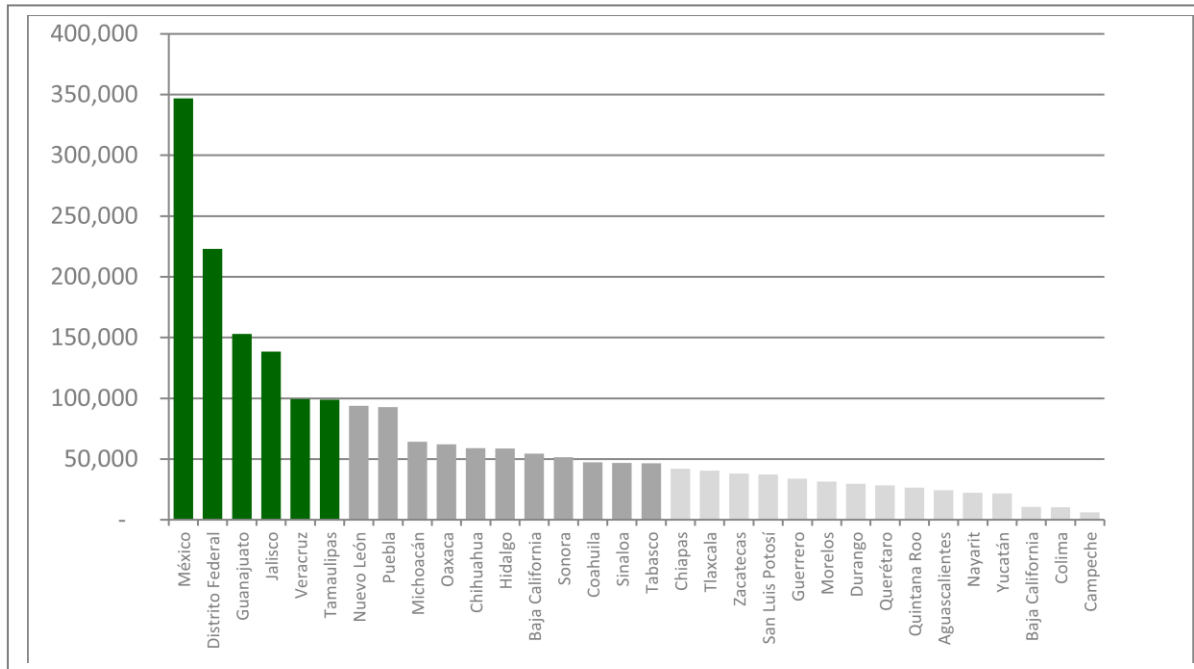
Población Potencial

En el ejercicio fiscal 2014, se estimó que el número de personas desocupadas ascendió a 2,140,717 y que al interior del país, seis entidades federativas concentraron el 49.5 por ciento de la población potencial del Programa, entre ellos el Estado de México, Distrito Federal, Jalisco, Guanajuato, Veracruz y Tamaulipas.

¹⁶ Véase en http://www.dof.gob.mx/nota_detalle.php?codigo=5334339&fecha=28/02/2014.

S 071 Programa de Empleo Temporal

Distribución Porcentual de la Población Desocupada por Entidad Federativa, 2014



Total de personas desocupadas 2,140,717

Fuente: Sedesol, Dirección General de Atención a Grupos Prioritarios con datos de la ENOE; INEGI, Trimestres 2012.II al 2013.I y líneas de bienestar mínimo, CONEVAL.

II. EN SU CASO, PREVER MONTOS MÁXIMOS POR BENEFICIARIO Y POR PORCENTAJE DEL COSTO TOTAL DEL PROGRAMA. EN LOS PROGRAMAS DE BENEFICIO DIRECTO A INDIVIDUOS O GRUPOS SOCIALES, LOS MONTOS Y PORCENTAJES SE ESTABLECERÁN CON BASE EN CRITERIOS REDISTRIBUTIVOS QUE DEBERÁN PRIVILEGIAR A LA POBLACIÓN DE MENOS INGRESOS Y PROCURAR LA EQUIDAD ENTRE REGIONES Y ENTIDADES FEDERATIVAS, SIN DEMÉRITO DE LA EFICIENCIA EN EL LOGRO DE LOS OBJETIVOS

Conforme al Acuerdo por el que los integrantes del Comité Técnico del Programa de Empleo Temporal emiten las Reglas de Operación para el Ejercicio Fiscal 2014, el Programa otorgó los siguientes tipos y montos de apoyo a la población beneficiaria:

Apoyos Directos

Hasta dos jornales diarios con un máximo de 132 jornales por ejercicio fiscal a los participantes en la ejecución de proyectos de beneficio familiar o comunitario y/o en donde se realizan tareas para la atención de emergencias. El valor del jornal equivale al 99 por ciento de un salario mínimo diario vigente en el área geográfica en la que se desarrolla el proyecto.

Apoyos para la Ejecución de Proyectos

Apoyos económicos para la adquisición o arrendamiento de materiales, herramientas maquinaria o equipo, incluyendo implementos de protección para las y los beneficiarios, así como costos de transporte necesarios para realizar los proyectos autorizados, el porcentaje máximo del presupuesto destinado a la adquisición o arrendamiento de herramientas, materiales, equipo o costos de transporte fue del 20 por ciento.

Apoyos a la Participación Social

Acciones orientadas a favorecer la participación de las y los beneficiarios en el desarrollo personal, familiar y comunitario, tales como la prevención y ayuda emergente en caso de desastres; educación para aminorar los daños provocados por desastres, talleres de planeación y organización participativa, entre otros temas.

III. PROCURAR QUE EL MECANISMO DE DISTRIBUCIÓN, OPERACIÓN Y ADMINISTRACIÓN OTORQUE ACCESO EQUITATIVO A TODOS LOS GRUPOS SOCIALES Y GÉNEROS

Para tener acceso a los apoyos del PET las personas interesadas deben tener una edad de 16 años en adelante, al inicio de su participación en los proyectos y acreditar su edad con alguno de los documentos señalados en el numeral 3.3 de las Reglas de Operación del Programa.

Para asegurar el acceso equitativo al Programa, las personas beneficiarias recibieron de la Dependencia:

- Información necesaria, de manera clara y oportuna, para participar;
- Trato digno, respetuoso, oportuno, con calidad y equitativo, sin discriminación alguna;
- Atención y apoyos sin costo alguno;
- La reserva y privacidad de su información personal

De faltarle alguno de los requisitos, la Instancia Ejecutora notificó de forma verbal al beneficiario que su incorporación se daría en el momento en el que entregaran los documentos faltantes. Además, la población del lugar en donde se ejecutará el proyecto deberá constituir un Comité Comunitario de Participación Social, que puede gestionar la capacitación de las y los beneficiarios del Programa cuando la naturaleza del proyecto a realizar así lo requiera.

Entrega de Apoyos Económicos a las y los Beneficiarios

El Órgano Ejecutivo del Comité de Participación Social, y la Instancia Ejecutora directamente del proyecto o a través de una Instancia Liquidadora fueron los encargados de entregar los apoyos económicos a las y los beneficiarios, en los plazos y lugares acordados entre el Comité y la Instancia Ejecutora.

Acciones de Promoción y Participación social a través de la Red Social

El programa promueve la conformación de la Red Social, con Promotoras y Promotores, Gestoras y Gestores Voluntarios y en su caso Facilitadoras y Facilitadores Voluntarios, para favorecer la participación de las y los beneficiarios en su desarrollo personal, familiar y comunitario, la defensa de sus derechos y la identificación de proyectos para mejorar sus condiciones de vida.

IV. GARANTIZAR QUE LOS RECURSOS SE CANALICEN EXCLUSIVAMENTE A LA POBLACIÓN OBJETIVO Y ASEGURAR QUE EL MECANISMO DE DISTRIBUCIÓN, OPERACIÓN Y ADMINISTRACIÓN FACILITE LA OBTENCIÓN DE INFORMACIÓN Y LA EVALUACIÓN DE LOS BENEFICIOS ECONÓMICOS Y SOCIALES DE SU ASIGNACIÓN Y APLICACIÓN; ASÍ COMO EVITAR QUE SE DESTINEN RECURSOS A UNA ADMINISTRACIÓN COSTOSA Y EXCÉSIVA

El Programa entregó apoyos económicos directos hasta por un máximo de dos jornales diarios y 132 jornales en total por Ejercicio Fiscal por beneficiario/a, y el valor del jornal depende del área geográfica. En caso de que el beneficiario/a por fallecimiento, imposibilidad física o enfermedad no pueda recibir los jornales, el monto del apoyo correspondiente se entrega a su representante.

El Órgano Ejecutivo del Comité de Participación Social o la Instancia Ejecutora proporcionó a hombres y mujeres de 16 años de edad en adelante, apoyos temporales como contraprestación por su participación en proyectos de beneficio familiar o comunitario a través de:

- Medios Electrónicos
- Cheque
- Efectivo

Durante el cuarto trimestre del 2014, se favoreció la participación de las personas beneficiarias del Programa a través de la Red Social, quienes se hicieron cargo de promover las acciones de contraloría social, como: información, seguimiento, supervisión, vigilancia del cumplimiento de criterios de elegibilidad de las personas beneficiarias, difusión de los derechos de la población beneficiaria, así como de las obligaciones del Programa y el desempeño del personal al servicio de la Administración Pública Federal.

Por otra parte, las Delegaciones de la Secretaría en las entidades federativas, además de difundir los requisitos de participación, la corresponsabilidad de los beneficios y los apoyos otorgados por el Programa, también apoyaron a la Red Social para identificar proyectos que ayudaron a mejorar la calidad de vida de la población e informar de los requisitos y beneficios del Programa.

Contraloría Social

A través de 270 Gestoras y Gestores Voluntarios de la Red Social, se promovieron 3,126 acciones de contraloría social en 24 entidades federativas, tales como: sesiones de orientación, campañas de orientación, jornadas informativas, entre otras.

V. INCORPORAR MECANISMOS PERIÓDICOS DE SEGUIMIENTO, SUPERVISIÓN Y EVALUACIÓN QUE PERMITAN AJUSTAR LAS MODALIDADES DE SU OPERACIÓN O DECIDIR SOBRE SU CANCELACIÓN

Seguimiento

Para la mejora permanente, así como para la integración de informes, la Dirección General de Seguimiento llevó a cabo el seguimiento a la operación y ejercicio de los recursos asignados al Programa y, en coordinación con la Unidad Responsable, a los resultados, indicadores y metas alcanzadas en las entidades federativas.

Supervisión

La DGAGP realizó el seguimiento de las acciones del Programa de Empleo Temporal de manera permanente a través del sistema Argos¹⁷, el cual provee de la programación, validación, ejecución y captura de las acciones realizadas en campo por el personal de la Sedesol.

Por otro lado, el Centro de Información del PET (CIPET) facilitó la consulta de información relacionada con su operación. Asimismo, funcionó con el propósito de integrar y difundir en medios electrónicos la información relacionada con el listado de beneficiarios, proyectos, presupuesto, cobertura, participación y estadística, así como el marco normativo del PET, para la toma de decisiones.

Evaluación

Las evaluaciones para el ejercicio fiscal 2014, deberán realizarse de acuerdo con lo establecido en el numeral trigésimo del Programa Anual de Evaluación (PAE) emitidos por el Consejo Nacional de Evaluación de la Política de Desarrollo Social (Coneval), de acuerdo con lo establecido en el artículo 78 de la Ley Federal de Presupuestos y Responsabilidad Hacendaria y del artículo 74 de la Ley General de Desarrollo Social.

La Dirección General de Evaluación y Monitoreo de los Programas Sociales (DGEMPS) coordinó la evaluación a los Programas que tiene a su cargo la DGAGP que corresponde a la “Ficha de Monitoreo y Evaluación 2013”, dicha evaluación permite documentar y valorar de manera estructurada y homogénea el avance de los programas y acciones de desarrollo social del Gobierno Federal. Con el objetivo de enfocar la gestión del Programa al logro de resultados para mejorar las condiciones de vida de la población beneficiaria, así como fortalecer la rendición de cuentas y la transparencia en el ejercicio de los recursos.”

¹⁷El Sistema Integral de Programación y Seguimiento ARGOS, tiene como finalidad apoyar la planeación, programación y ejecución en campo para facilitar el logro de los objetivos de los programas sociales, optimizando el uso de los recursos y la homologación de la operación.

VI. EN SU CASO, BUSCAR FUENTES ALTERNATIVAS DE INGRESOS PARA LOGRAR UNA MAYOR AUTOSUFICIENCIA Y UNA DISMINUCIÓN O CANCELACIÓN DE LOS APOYOS CON CARGO A RECURSOS PRESUPUESTARIOS

No aplica.

VII. ASEGURAR LA COORDINACIÓN DE ACCIONES ENTRE DEPENDENCIAS Y ENTIDADES, PARA EVITAR DUPLICACIÓN EN EL EJERCICIO DE LOS RECURSOS Y REDUCIR GASTOS ADMINISTRATIVOS

El Programa de Empleo Temporal contó con un Comité Técnico como el máximo órgano rector encargado de fortalecer la coordinación interinstitucional y obtener un mayor impacto social. Este Comité Técnico fue integrado por los y las titulares de las Subsecretarías de Desarrollo Social y Humano de la Sedesol, de Infraestructura de la Secretaría de Comunicaciones y Transportes (SCT), de Planeación y Política Ambiental de la Secretaría del Medio Ambiente y Recursos Naturales (Semarnat) y de Empleo y Productividad Laboral de la Secretaría del Trabajo y Previsión Social (STPS) o sus suplentes.

Entre otras atribuciones, el Comité Técnico establece los mecanismos de coordinación necesarios para garantizar que sus acciones no se contrapongan, afecten o presenten duplicidades con otros programas o acciones del Gobierno Federal o de las entidades federativas y municipios.

Para evitar la duplicidad en el ejercicio de los recursos y asegurar la coordinación entre dependencias, en las Reglas de Operación 2014 se estableció lo siguiente:

- Cuando la Sedesol realice acciones y proyectos correspondientes a los rubros de atención: Conservación Ambiental y Conservación y Reconstrucción de la Red Rural y Alimentadora, requerirá la validación previa de la Semarnat y SCT, respectivamente.
- Para cada rubro de atención, las dependencias podrán determinar en sus lineamientos los proyectos tipo y en su caso establecer sinergias entre ellas.

Comités Estatales del Programa de Empleo Temporal

Con el fin de establecer la concertación entre los actores locales participantes en el Programa, cada entidad federativa contó con un Comité Estatal encargado de coordinar las acciones del PET. También, orientaron su funcionamiento a la mejora de la calidad en la operación. En ellos participaron los representantes estatales de la Sedesol, SCT, Semarnat y STPS, además de las y los correspondientes a los gobiernos de los estados.

VIII. PREVER LA TEMPORALIDAD EN SU OTORGAMIENTO

Los apoyos económicos directos fueron entregados a la población beneficiaria como contraprestación por su participación en proyectos de beneficio social, familiar o comunitario. Para la ejecución de este tipo de proyectos las dependencias realizan la validación normativa de acuerdo a la viabilidad técnica económica y social, y en su caso autorizaron recursos para su ejecución, considerando la disponibilidad presupuestal.

Suspensión de Apoyos Económicos Directos a las personas Beneficiarias

El programa suspende los apoyos, a las o los beneficiarios cuando no cumplen con las siguientes obligaciones:

- Proporcionar, bajo protesta de decir verdad, la información que se les requiera de acuerdo a lo establecido en las Reglas de Operación y en los Lineamientos correspondientes.
- Cumplir con su corresponsabilidad en el proyecto autorizado y estar de acuerdo en conformar el Comité Comunitario de Participación Social.

Cuando la Dependencia u Órgano Fiscalizador, detecte:

- Desviaciones o incumplimiento en el ejercicio de los recursos y/o de las Reglas de Operación por parte de los ejecutores, a la Instancia Ejecutora se le solicitará el reintegro de los recursos en apego a la normatividad aplicable.
- Incumplimiento en lo establecido en los acuerdos para la realización de obras financiadas con recursos del Programa, podrá suspender la administración de recursos en proyectos autorizados al ejecutor que corresponda, respetando el derecho de audiencia de las y los afectados y aplicando, en lo conducente, los términos y disposiciones de la Ley Federal de Procedimiento Administrativo.

IX. PROCURAR QUE SEA EL MEDIO MÁS EFICAZ Y EFICIENTE PARA ALCANZAR LOS OBJETIVOS Y METAS QUE SE PRETENDEN

PET Normal

En la modalidad de PET-Normal, al cuarto trimestre del año, benefició a 478,445 mujeres y hombres de más de 16 años de edad afectados por emergencias u otras situaciones que generaron una disminución en sus ingresos, mediante la entrega de 25.2 millones de jornales, en su participación en 9,716 proyectos de beneficio familiar y comunitario.

PET Inmediato

En la modalidad de PET-Inmediato, se hizo una reserva equivalente al 30.0 por ciento del recurso disponible no comprometido, para atender los efectos causados por los fenómenos naturales y /o coyunturales.

Mediante esta modalidad, el Programa atiende a la población afectada por fenómenos naturales o por situaciones que generen un impacto negativo sobre las actividades productivas, con apoyos económicos temporales.

Para el cuarto trimestre del ejercicio fiscal 2014, se invirtieron 376.0 millones de pesos, con lo cual se entregaron 5.9 millones de jornales los cuales contribuyeron para afrontar los efectos negativos a 278,857 beneficiarios.

Cruzada Nacional contra el Hambre

El Programa contribuye con acciones en los 1,012 municipios integrantes de la Cruzada Nacional contra el Hambre. Al cuarto trimestre del año, las Delegaciones de la Secretaría en las entidades federativas llevaron a cabo la ejecución de 7,764 proyectos de beneficio familiar o comunitario,

entregando 21.2 millones de jornales; beneficiando a 407,345 mujeres y hombres de más de 16 años de edad afectados por situaciones adversas que afectaron su patrimonio o disminuyeron sus ingresos.

PET Fronterizo

En las entidades federativas cuyo territorio sea referencia de alguna de las líneas divisorias internacionales del norte o sur del país (incluyendo al estado de Baja California Sur); a la fecha se han ejercido 263.3 millones de pesos de los 280.0 millones otorgados por el Fondo para Fronteras, en apoyo de 235 localidades ubicadas en 10 entidades federativas, se otorgaron 3.6 millones de jornales, beneficiando a 72,782 personas a través de 872 proyectos.

Plan Nuevo Guerrero

En el marco de las acciones establecidas para coadyuvar a la estrategia de la Cruzada contra el Hambre y con la finalidad de dar atención a la población más vulnerable del país afectada en sus ingresos no sólo por la ocurrencia de emergencias climatológicas o ambientales, sino también por otras situaciones económicas adversas inherentes a la movilidad económica y social, el estado de Guerrero puso en marcha diversas acciones en el 2014.

Para favorecer las condiciones laborales y socioeconómicas de la población en el estado de Guerrero durante el ejercicio fiscal se erogaron 119.9 millones de pesos, con lo cual se logró beneficiar a 39,219 personas de 16 años en adelante a quienes se les entregó 1.6 millones de jornales por participar en 862 proyectos de beneficio familiar y comunitario en 58 municipios atendidos en la entidad, de los cuales aproximadamente el 93.1 por ciento son considerados de muy alta o alta marginación.

Apoyos a la Participación Social

La Red Social del Programa de Empleo Temporal está integrada por promotoras y promotores, Gestoras y Gestores Voluntarios y en su caso facilitadoras y facilitadores voluntarios, quienes fomentaron la participación de las y los beneficiarios en su desarrollo personal y familiar. Al cierre del cuarto trimestre de 2014, se contó con 1,438 Gestoras y Gestores Voluntarios activos que participaron en el programa, lo que representa el 83.2 por ciento de la meta anual. Las Gestoras y los Gestores Voluntarios realizaron 47,896 acciones en 981 localidades de 25 entidades del país.

Durante el periodo enero–diciembre de 2014 fueron realizados 101 talleres para el desarrollo comunitario en 29 entidades de las cuales destacaron, Puebla, Michoacán, Guanajuato y Veracruz que permitieron capacitar a Gestoras y Gestores Voluntarios en actividades de la Red Social.

PROGRAMA DE EMPLEO TEMPORAL

CUARTO INFORME TRIMESTRAL 2014

PROGRAMA DE EMPLEO TEMPORAL LOCALIDADES ATENDIDAS POR LA RED SOCIAL CUARTO TRIMESTRE DE 2014

Entidad	Localidades con Acciones	Gestores voluntarios Activos	Acciones de Promoción y Participación Social
1 Aguascalientes	26	21	479
2 Baja California	-	8	-
3 Baja California Sur	3	18	52
4 Campeche	51	28	3,890
5 Coahuila de Zaragoza	-	-	-
6 Colima	29	23	829
7 Chiapas	68	61	1,836
8 Chihuahua	-	-	-
9 Distrito Federal	9	12	33
10 Durango	2	24	104
11 Guanajuato	38	80	5,179
12 Guerrero	68	84	5,339
13 Hidalgo	-	-	-
14 Jalisco	46	43	2,530
15 México	111	97	7,363
16 Michoacán de Ocampo	55	76	3,501
17 Morelos	16	30	2,274
18 Nayarit	53	57	3,424
19 Nuevo León	23	67	681
20 Oaxaca	25	128	326
21 Puebla	51	132	446
22 Querétaro	-	34	-
23 Quintana Roo	3	27	253
24 San Luis Potosí	51	83	679
25 Sinaloa	43	67	2,833
26 Sonora	38	42	1,021
27 Tabasco	19	12	795
28 Tamaulipas	29	46	772
29 Tlaxcala	30	27	1,533
30 Veracruz de Ignacio de la Llave	-	-	-
31 Yucatán	94	91	1,724
32 Zacatecas	-	20	-
Total	981	1,438	47,896

Fuente: Sedesol. Dirección General de Atención a Grupos Prioritarios.

PROGRAMA DE EMPLEO TEMPORAL

CUARTO INFORME TRIMESTRAL 2014

v

Resultados de los Principales Indicadores

Programa de Empleo Temporal

Enero-Diciembre 2014

(Información Preliminar)

Nombre del indicador	Meta programada	Avance		Descripción y observaciones
	Anual (1)	Al cuarto trimestre (2)	% Anual (3)=(2)/(1)	
Número de beneficiarios del Programa	425,376	757,302	178.0	Unidad de Medida: Persona Periodicidad: Trimestral
Jornales entregados	16,002,893	31,084,264	194.2	Unidad de Medida: Jornal Periodicidad: Trimestral
Proyectos apoyados	4,348	9,716	223.5	Unidad de Medida: Proyecto Periodicidad: Trimestral

Fuente: Sedesol, Dirección General de Seguimiento con información del Presupuesto de Egresos de la Federación 2014, de la Dirección General de Atención a Grupos Prioritarias; SHCP, Portal Aplicativo (PASH).

Consideraciones sobre el Avance en los Principales Indicadores del Programa de Empleo Temporal

El Programa operó a través de la focalización en municipios caracterizados por su nivel de marginación, su alta pérdida de empleo y un elevado nivel de informalidad en sus actividades económicas. Así, los tres principales indicadores del Programa que se presentan en el informe denominados como: Número de beneficiarios del Programa, Jornales entregados y Proyectos apoyados se encuentran en sobre meta, sin embargo las causas de las variaciones significativas se explica por lo siguiente:

- Con el objetivo de ayudar a un mayor número de personas que se encuentran en pobreza extrema y alimentación, durante el ejercicio fiscal 2014, se llevó a cabo la segunda etapa de la Cruzada Nacional contra el Hambre y se incorporaron 612 nuevos municipios a la Cruzada. Con estas acciones, son 1,012 los municipios que se encuentran dentro de la estrategia y con el propósito de dar cumplimiento a los objetivos nacionales, el Programa de Empleo Temporal dio prioridad a los municipios que se encuentran en la CNcH, con lo cual, el número de municipios de Muy Alta, Alta y Media Marginación (MMAM) atendidos se incrementó de manera significativa. Asimismo, con la autorización de las ampliaciones liquidadas al presupuesto original por parte de la SHCP para la ejecución de proyectos de beneficio familiar y/o comunitario, se incrementó el número de personas beneficiadas y los jornales otorgados.

PROGRAMA DE EMPLEO TEMPORAL

CUARTO INFORME TRIMESTRAL 2014

X. REPORTAR SU EJERCICIO, DETALLANDO LOS ELEMENTOS A QUE SE REFIEREN LAS FRACCIONES I A IX, INCLUYENDO EL IMPORTE DE LOS RECURSOS

El presupuesto original del Programa para el ejercicio fiscal de 2014 fue de 1,340.9 millones de pesos, presupuesto que recibió adecuaciones líquidas netas durante el ejercicio fiscal por 1, 393.4 millones de pesos, para alcanzar un monto de 2,734.3 millones de pesos.

Por otra parte, conforme establece el numeral 4.3 de la Reglas de Operación, con la finalidad de contribuir al Programa Nacional de Reducción del Gasto Público, el porcentaje del presupuesto destinado a las acciones de planeación, operación, supervisión, seguimiento, atención ciudadana y evaluación externa del Programa, fue mantenido por debajo del 5.8 por ciento del presupuesto asignado al Programa.

Al cierre del cuarto trimestre del 2014, el ejercicio presupuestario ascendió a 2,722.5 millones de pesos, lo que representó el 99.6 por ciento del presupuesto programado al 31 de diciembre.

PRESUPUESTO EJERCIDO ENTREGADO O DIRIGIDO A LOS BENEFICIARIOS A NIVEL DE CAPÍTULO Y CONCEPTO DE GASTO - RECURSOS FISCALES -					
Período: Enero-Diciembre 2014		Cifras Preliminares		Fecha de corte: 31 de Diciembre de 2014	
Capítulo y concepto de gasto	Presupuesto (pesos)				
	Original anual	Modificado anual	Calendarizado al trimestre	Ejercido al trimestre	Avance financiero %
	-1	-2	-3	-4	(4/3)
4000 Transferencias, asignaciones, subsidios y otras ayudas	1,323,929,574	2,645,148,844	2,645,148,844	2,644,121,941	100.0
43101 Subsidios a la producción	1,323,929,574	2,645,148,844	2,645,148,844	2,644,121,941	100.0
Subtotal	1,323,929,574	2,645,148,844	2,645,148,844	2,644,121,941	100.0
Otros capítulos de Gasto - Recursos Fiscales -					
Período: Enero-Diciembre 2014		Cifras Preliminares		Fecha de corte: 31 de Diciembre de 2014	
Capítulo y concepto de gasto	Presupuesto (pesos)				
	Original anual	Modificado anual	Calendarizado al trimestre	Ejercido al trimestre	Avance financiero %
	-1	-2	-3	-4	(4/3)
1000 Servicios personales	16,978,001	18,891,313	18,891,313	15,597,735	82.6
2000 Materiales y Suministros	0	21,220,377	21,220,377	20,046,965	94.5
3000 Servicios generales	0	49,007,960	49,007,960	42,719,968	87.2
Subtotal	16,978,001	89,119,650	89,119,650	78,364,669	87.9
Total	1,340,907,575	2,734,268,494	2,734,268,494	2,722,486,610	99.6

Fuente: Sedesol, Dirección General de Atención a Grupos Prioritarios, con cifras del Módulo de Avance Transversal (MAT) al 31 de Diciembre de 2014.

Nota: El Programa de Empleo Temporal tiene un carácter interinstitucional. El Presente Informe solamente reporta lo correspondiente a la Secretaría de Desarrollo Social (Sedesol)



PROGRAMA SEGURO DE VIDA PARA JEFAS DE FAMILIA

OBJETIVO GENERAL

Contribuir a la ampliación del sistema de seguridad social, mediante la incorporación de jefas de familia en condición de vulnerabilidad a un seguro de vida.

I IDENTIFICAR CON PRECISIÓN A LA POBLACIÓN OBJETIVO, TANTO POR GRUPO ESPECÍFICO COMO POR REGIÓN DEL PAÍS, ENTIDAD FEDERATIVA Y MUNICIPIO

Cobertura

El Programa operó a nivel nacional, es decir, en los 2,457 municipios del país, entre los cuales se incluyeron los 1,012 municipios de la Cruzada Nacional contra el Hambre.

Población Objetivo

Jefas de familia en situación de vulnerabilidad y en un rango de edad entre los 12 y 68 años.

Para efecto de identificar y cuantificar a la población objetivo del Programa que se encuentra dentro de los 7.1 millones de personas en situación de vulnerabilidad y con pobreza alimentaria extrema, que es la población objetivo y potencial de la estrategia Cruzada Nacional contra el Hambre, se aplicaron los criterios establecidos por el Consejo Nacional de Evaluación de la Política de Desarrollo Social (Coneval), y una vez identificadas dichas características, se proporcionó atención preferente a ese conjunto de personas, que se estima en 3.2 millones de mujeres jefas de familia a cubrir durante 2014, adicionales a los 3 millones de afiliaciones de jefas de familia alcanzadas en 2013.

II. EN SU CASO, PREVER MONTOS MÁXIMOS POR BENEFICIARIO Y POR PORCENTAJE DEL COSTO TOTAL DEL PROGRAMA. EN LOS PROGRAMAS DE BENEFICIO DIRECTO A INDIVIDUOS O GRUPOS SOCIALES, LOS MONTOS Y PORCENTAJES SE ESTABLECERÁN CON BASE EN CRITERIOS REDISTRIBUTIVOS QUE DEBERÁN PRIVILEGIAR A LA POBLACIÓN DE MENOS INGRESOS Y PROCURAR LA EQUIDAD ENTRE REGIONES Y ENTIDADES FEDERATIVAS, SIN DEMÉRITO DE LA EFICIENCIA EN EL LOGRO DE LOS OBJETIVOS

El Programa otorga un apoyo monetario directo mensual, que se entrega a las personas beneficiarias de manera bimestral, de acuerdo con la siguiente tabla:

Nivel Educativo	Monto mensual (pesos)
Cero años-hasta preescolar	300.00
Primaria	500.00
Secundaria	700.00
Media superior	900.00
Superior	1,000.00 y hasta 1,850.00, en los casos de excepción que determine el Comité Técnico

Fuente: Reglas de Operación del Programa Seguro de Vida para Jefas de Familia 2014, DOF 27 de diciembre de 2013.

Los apoyos se otorgan a los hijos y/o hijas que quedan en estado de orfandad a partir de la entrada en vigor del Programa (1 de marzo de 2013) y se aplicaron con retroactividad al día posterior de la fecha de fallecimiento de la jefa de familia.

Para las hijas e hijos de hasta cinco años de edad, el apoyo monetario procedió sin tener que presentar comprobante de estudios, dado que se considera que en zonas rurales marginadas en muchas ocasiones no existen planteles de educación preescolar. A partir de los seis años, el apoyo procede siempre y cuando estén cursando cualquiera de los otros niveles educativos señalados.

III. PROCURAR QUE EL MECANISMO DE DISTRIBUCIÓN, OPERACIÓN Y ADMINISTRACIÓN OTORQUE ACCESO EQUITATIVO A TODOS LOS GRUPOS SOCIALES Y GÉNEROS

La Dirección General de Seguro de Vida para Jefas de Familia en coordinación con las Delegaciones de la Secretaría en las entidades federativas, ha sido la encargada de realizar la promoción del Programa, dando a conocer los apoyos que otorga, así como los criterios y requisitos de elegibilidad, de acuerdo con los numerales 3.3 (Criterios y Requisitos de Elegibilidad) y 8.1 (Difusión) de las Reglas de Operación.

Las Delegaciones establecieron mesas y jornadas de atención con la finalidad de acercar los apoyos del Programa a la población beneficiaria, en las que se recibieron las solicitudes de las jefas de familia para su análisis y pre-registro al mismo.

Las jefas de familia que cuentan con una edad de entre 12 y 68 años acuden a las mesas de atención y presentan la solicitud de pre registro al Programa Seguro de Vida para Jefas de Familia (Anexo 2 contenido en las Reglas de Operación). En caso de no cumplir con alguno de los requisitos establecidos en el numeral 3.3.1 inciso a), el promotor de la mesa de atención informa de manera verbal a la jefa de familia que su pre registro se realizará hasta que cumpla con los mismos, dando la orientación del caso.

Si la jefa de familia cumple con los criterios y requisitos de elegibilidad establecidos en el numeral 3.3.1 inciso a) de las Reglas, el promotor de la mesa de atención integra la documentación que conforma su expediente y entrega original con sello de recibido del formato del pre registro que acredita que sus hijas

e hijos serán potenciales beneficiarios del Programa. Con este Programa se coadyuva a mejorar las condiciones de vida de la población, con el propósito de fomentar la permanencia de los menores dentro del sistema escolar.

IV. GARANTIZAR QUE LOS RECURSOS SE CANALICEN EXCLUSIVAMENTE A LA POBLACIÓN OBJETIVO Y ASEGURAR QUE EL MECANISMO DE DISTRIBUCIÓN, OPERACIÓN Y ADMINISTRACIÓN FACILITE LA OBTENCIÓN DE INFORMACIÓN Y LA EVALUACIÓN DE LOS BENEFICIOS ECONÓMICOS Y SOCIALES DE SU ASIGNACIÓN Y APLICACIÓN, ASÍ COMO EVITAR QUE SE DESTINEN RECURSOS A UNA ADMINISTRACIÓN COSTOSA Y EXCESIVA

El 30 de septiembre de 2013 fue publicado en el Diario Oficial de la Federación el Decreto Presidencial que instruye la constitución de un Fideicomiso de Administración para el manejo y pago de los apoyos a los beneficiarios del Programa, sin estructura orgánica con lo cual se reducen los costos al mínimo indispensable, teniendo como fiduciario a Bansefi (Banco del Ahorro Nacional y Servicios Financieros, Sociedad Nacional de Crédito). Este mecanismo dio certidumbre y transparencia al destino de los recursos, ya que no se puede solicitar el desembolso de los recursos hasta en tanto se hayan cumplido con los requisitos marcados por las Reglas de Operación.

El artículo tercero del mencionado decreto establece que: “Los recursos aportados al fideicomiso que no se hubieren devengado al cierre del ejercicio fiscal correspondiente, permanecerán en dicho fideicomiso para cubrir las obligaciones futuras del mismo, de conformidad con lo previsto en el artículo 214, sexto párrafo, del Reglamento de la Ley Federal de Presupuesto y Responsabilidad Hacendaria”. Lo anterior significa que los recursos de este Programa se resguardan de manera permanente en el fideicomiso creado para ese propósito, a efecto de cubrir los compromisos de pago creados a corto y mediano plazos.

Al 31 de diciembre de 2014, fueron transferidos al fideicomiso 1,319.4 millones de pesos, monto compuesto por 371.5 millones de pesos del ejercicio fiscal 2013 más 947.9 millones de pesos transferidos al cuarto trimestre de 2014. Es importante señalar que estos recursos sólo podrán ser utilizados para hacer efectivo los apoyos a los beneficiarios del Programa.

El Programa Seguro de Vida para Jefas de Familia realizó ante la Secretaría de la Función Pública (SFP) los trámites para la conformación de las contralorías sociales, en cumplimiento a lo establecido en las Reglas de Operación del Programa en ese tema, que entre otras tareas contribuye a garantizar la correcta aplicación de los recursos públicos que le son asignados. Se analizaron de manera conjunta con la Dirección de Asesoría de Contraloría Social, adscrita a la SFP, los documentos rectores con las características necesarias para que los Comités estén en condiciones de operación, ante quien ya fue presentado el programa de trabajo y emitirá su dictamen de autorización en el primer trimestre de 2015.

V. INCORPORAR MECANISMOS PERIÓDICOS DE SEGUIMIENTO, SUPERVISIÓN Y EVALUACIÓN QUE PERMITAN AJUSTAR LAS MODALIDADES DE SU OPERACIÓN O DECIDIR SOBRE SU CANCELACIÓN

Seguimiento

Para la mejora permanente del Programa, así como para la integración de informes, la Dirección General de Seguimiento llevó a cabo el seguimiento a la operación y ejercicio de los recursos asignados al Programa y, en coordinación con la Unidad Responsable, a los resultados, indicadores y metas alcanzadas en las entidades federativas.

Supervisión

Los ejecutores son los responsables de la supervisión directa de las acciones, así como de verificar que en su ejecución se cumpla con la normatividad aplicable, considerando que los recursos del Programa ejecutados por las entidades federativas o sus municipios no pierden su carácter de recursos federales al ser entregados a los mismos, su ejercicio, por lo tanto, está sujeto a las disposiciones federales aplicables y podrán ser auditados por las instancias competentes, conforme a la legislación vigente y en el ámbito de sus respectivas competencias.

La Unidad Responsable realiza visitas periódicas de supervisión a cada una de las 32 entidades federativas, comprobando la existencia, ubicación adecuada y orden de los pre registros efectuados. Asimismo, se asiste periódicamente a la entrega de apoyos o eventos masivos en los estados.

- Las Reglas de Operación establecen que la instancia ejecutora dará todas las facilidades a los órganos fiscalizadores para realizar, en el momento en que lo juzguen pertinente, las auditorías que consideren necesarias; asimismo, que efectuará el seguimiento y la solventación de las observaciones planteadas por los órganos de control.

Evaluación

- Durante 2014, el Coneval ni ninguna otra instancia determinaron efectuar algún tipo de evaluación al Programa Seguro de Vida para Jefas de Familia. De la misma manera, no se tuvo conocimiento que se deba efectuar en 2015.

VI. EN SU CASO, BUSCAR FUENTES ALTERNATIVAS DE INGRESOS PARA LOGRAR UNA MAYOR AUTOSUFICIENCIA Y UNA DISMINUCIÓN O CANCELACIÓN DE LOS APOYOS CON CARGO A RECURSOS PRESUPUESTARIOS

No se requieren en el caso del Programa Seguro de Vida para Jefas de Familia, dada la disponibilidad de recursos en el fideicomiso.

VII. ASEGURAR LA COORDINACIÓN DE ACCIONES ENTRE DEPENDENCIAS Y ENTIDADES, PARA EVITAR DUPLICACIÓN EN EL EJERCICIO DE LOS RECURSOS Y REDUCIR GASTOS ADMINISTRATIVOS

La Secretaría de Desarrollo Social es la única encargada de la ejecución de este Programa, a través de las 32 Delegaciones en las entidades federativas. En coordinación con otras áreas internas de la Sedesol, se ha verificado que no existe duplicidad en las acciones del Programa Seguro de Vida para Jefas de

Familia con otros programas de la Administración Pública Federal, sino que existe alguna complementariedad con otros programas de la Secretaría de Educación Pública, en materia de otorgamiento de becas.

De igual manera, para consolidar los beneficios del Programa, fueron establecidas acciones transversales con otros programas sociales del sector, como con PROSPERA Programa de Inclusión Social, Estancias Infantiles y Seguro Popular, con quienes se mantiene estrecha colaboración a efecto de incorporar a las jefas de familia de dichos programas que reúnen los requisitos de las Reglas de Operación para que formen parte también de los padrones de registro del Programa Seguro de Vida para Jefas de Familia.

Se está trabajando con el Registro Nacional de Población (Renapo), a efecto de intercambiar bases de datos para la detección de posibles casos de jefas de familia que hayan fallecido y cuyos familiares por desconocimiento del programa o de sus procedimientos no hayan acudido a solicitar los beneficios a que tienen derecho los menores en orfandad. También se tienen acciones permanentes de colaboración con los registros civiles estatales y hospitales de salud, con los mismos propósitos.

Asimismo, está en proyecto un convenio de colaboración con la Asociación Nacional de Universidades e Institutos de Educación Superior (ANUIES), con el propósito de obtener facilidades de acceso y becas para los estudiantes en orfandad beneficiarios del programa.

VIII. PREVER LA TEMPORALIDAD EN SU OTORGAMIENTO

En virtud de que se trata de un programa creado en 2013, no se prevé concluir en el corto y mediano plazos con el otorgamiento de los apoyos, dado que otorga un subsidio para que los menores que lleguen a quedar en orfandad puedan continuar con sus estudios.

IX. PROCURAR QUE SEA EL MEDIO MÁS EFICAZ Y EFICIENTE PARA ALCANZAR LOS OBJETIVOS Y METAS QUE SE PRETENDEN

Durante el cuarto trimestre de 2014 se han afiliado a 2.5 millones, con lo cual se tiene una cifra acumulada de 5.5 millones de pre registros de jefas de familia. Asimismo, destaca de manera sobresaliente el incremento en el número de beneficiarios incorporados al programa, que al cuarto trimestre hace una cifra acumulada de 9,041 niños y jóvenes en orfandad que ya tienen el apoyo económico que les brinda el programa para poder continuar con sus estudios.

Cabe señalar, que de acuerdo con la recomendación de la evaluación del desempeño del programa y Coneval, realizada en 2013, se está llevando a cabo un estudio para la revisión de las metas de los beneficiarios del programa, ya que están en función directa de la tasa de mortalidad de las mujeres en México, que es muy heterogénea dependiendo del estado y las condiciones de salud y de vida de su población.

El Programa Seguro de Vida para Jefas de Familia opera en los 1,012 municipios de la Cruzada Nacional contra el Hambre, en donde a la fecha se han afiliado a 1 millón 870 mil 694 jefas de familia, lo que constituye un avance del 99.4 por ciento de lo programado en 2014. En cuanto a beneficiarios, en los municipios de la Cruzada se apoyan a la fecha a 6,419 niños y jóvenes en orfandad, lo que representa el 71 por ciento del total nacional.

Resultados de los Principales Indicadores
Programa Seguro de Vida para Jefas de Familia
Enero-Diciembre 2014
(Información Preliminar)

Nombre del indicador	Meta programada		Avance		Descripción y observaciones
	Anual (1)	Al periodo (2)	Al trimestre (3)	Al periodo % (4)=(3)/(2)	
Personas de hasta 23 años de edad apoyadas, ante el fallecimiento de su madre jefa de hogar	48,000	48,000	8,481	17.7	Unidad de Medida: Beneficiario Periodicidad: Trimestral
Madres con Pre-registro al SVJF	3,258,296	3,258,296	2,465,324	75.7	Unidad de Medida: Pre registro Periodicidad: Trimestral
Número de Campañas Nacionales promoción	6	6	6	100.0	Unidad de Medida: Informe Periodicidad: Trimestral
Número de transferencias económicas o de apoyos entregados a las Personas Responsables	24,000	24,000	4,916	20.5	Unidad de Medida: Transferencia Periodicidad: Trimestral

Fuente: Sedesol, Dirección General de Seguro de Vida para Jefas de Familia.

X. REPORTAR SU EJERCICIO, DETALLANDO LOS ELEMENTOS A QUE SE REFIEREN LAS FRACCIONES I A IX, INCLUYENDO EL IMPORTE DE LOS RECURSOS

En el Presupuesto de Egresos de la Federación para 2014 fueron autorizados 1,015.2 millones de pesos, y conforme al numeral 4.3 de las Reglas de Operación le corresponden 6.6 por ciento del presupuesto asignado al Programa para gastos administrativos o indirectos, esto es, desarrollo de las diversas acciones asociadas con la planeación, operación, supervisión, seguimiento y atención ciudadana, cantidad que asciende a 67.5 millones de pesos.

En 2014 se efectuó una reducción líquida por 2.0 millones de pesos, en cumplimiento a la disminución del 5 por ciento del presupuesto anual modificado del capítulo 1000 Servicios Personales, conforme a las Medidas de Racionalidad y Austeridad de Servicios Personales publicadas en el numeral 3 del Oficio No. 307.-A.-0099 de fecha 20 de enero de 2014, emitido por la Unidad de Política y Control Presupuestario de la Secretaría de Hacienda y Crédito Público. Adicionalmente, la SHCP en el mes de diciembre realizó una reducción líquida por 1.7 millones de pesos por concepto de control presupuestal y se tuvieron economías por 0.6 millones de pesos. Lo anterior hace un total de reducciones al presupuesto original por 4.3 millones de pesos.

Durante el cuarto trimestre de 2014 fueron depositados en el fideicomiso 4.2 millones de pesos adicionales, derivado de la reducción del porcentaje de gastos indirectos en reglas de operación instruidos de origen por la Secretaría de Hacienda y Crédito Público. Al cierre de 2014 el fideicomiso administrado por Bansefi tiene un saldo final de 1,319.3 millones de pesos, los cuales incluyen intereses generados por 36.6 millones de pesos.

El apoyo que se le brinda a 9,041 beneficiarios, niños, niñas y jóvenes en orfandad para que continúen estudiando, ascendió a 57.6 millones de pesos, de los cuales 52.5 fueron a través del fideicomiso.

Respecto a los gastos indirectos, se ejercieron 62.1 millones de pesos en el período, fundamentalmente en gastos de operación de las delegaciones estatales (capítulos de gasto 1000, 2000 y 3000), lo que representó el 98.6 por ciento del presupuesto programado. De esta forma, al 31 de diciembre de 2014 se ejerció un gasto total por 1,010.0 millones de pesos, es decir el 99.9 por ciento del presupuesto autorizado por la Cámara de Diputados.

PROGRAMA DE SEGURO DE VIDA PARA JEFAS DE FAMILIA

CUARTO INFORME TRIMESTRAL 2014

PRESUPUESTO EJERCIDO ENTREGADO O DIRIGIDO A LOS BENEFICIARIOS A NIVEL DE CAPÍTULO Y CONCEPTO DE GASTO - RECURSOS FISCALES -					
Período: Enero-Diciembre 2014	Cifras Preliminares			Fecha de corte: 31 de Diciembre de 2014	
Capítulo y concepto de gasto	Presupuesto (pesos)				
	Original anual	Modificado anual	Calendarizado al trimestre	Ejercido al trimestre	Avance financiero %
	-1	-2	-3	-4	(4/3)
4000 Transferencias, asignaciones, subsidios y otras ayudas	1,002,180,312	947,905,715	947,905,715	947,905,715	100.0
43101 Subsidios a la producción	1,002,180,312	947,905,715	947,905,715	947,905,715	100.0
Subtotal	1,002,180,312	947,905,715	947,905,715	947,905,715	100.0

Otros Capítulos de Gasto - Recursos Fiscales -					
Período: Enero-Diciembre 2014	Cifras Preliminares			Fecha de corte: 31 de Diciembre de 2014	
Capítulo de gasto	Presupuesto (pesos)				
	Original anual	Modificado anual	Calendarizado al trimestre	Ejercido al trimestre	Avance financiero %
	-1	-2	-3	-4	(4/3)
1000 Servicios personales	12,998,512	38,884,757	38,884,757	38,098,569	98.0
2000 Materiales y Suministros	0	7,574,093	7,574,093	7,544,063	99.6
3000 Servicios generales	0	16,486,382	16,486,382	16,423,159	99.6
Subtotal	12,998,512	62,945,232	62,945,232	62,065,791	98.6
T o t a l	1,015,178,824	1,010,850,947	1,010,850,947	1,009,971,506	99.9

Fuente: Sedesol, Subsecretaría de Desarrollo Social y Humano, con cifras del Módulo de Avance Transversal (MAT) al 31 de Diciembre de 2014.

PROGRAMA 3X1
PARA MIGRANTES

OBJETIVO GENERAL

Contribuir al desarrollo comunitario de las localidades apoyando el desarrollo de proyectos de infraestructura social comunitaria, equipamiento o servicios, así como de proyectos productivos.

El Programa busca potenciar la inversión de los migrantes en las localidades seleccionadas, mediante la concurrencia de recursos de los migrantes, Federación, estados y municipios para invertir en proyectos de infraestructura social básica, complementaria y productiva.

I IDENTIFICAR CON PRECISIÓN A LA POBLACIÓN OBJETIVO, TANTO POR GRUPO ESPECÍFICO COMO POR REGIÓN DEL PAÍS, ENTIDAD FEDERATIVA Y MUNICIPIO

Cobertura

El Programa operó en las 32 entidades federativas y en las localidades seleccionadas por los migrantes para desarrollar obras, proyectos o acciones.

Población Objetivo

La constituyen las localidades seleccionadas por los clubes u organizaciones de migrantes para invertir en proyectos de infraestructura social básica, equipamiento o servicios comunitarios, así como proyectos productivos.

Con el propósito de contribuir al cumplimiento de los objetivos de la Cruzada Nacional contra el Hambre, establecidos mediante el decreto del C. Presidente de la República publicado el 22 de enero de 2013, este Programa da prioridad a las personas, familias y localidades que para tales fines se determinaron como población objetivo.

II. EN SU CASO, PREVER MONTOS MÁXIMOS POR BENEFICIARIO Y POR PORCENTAJE DEL COSTO TOTAL DEL PROGRAMA. EN LOS PROGRAMAS DE BENEFICIO DIRECTO A INDIVIDUOS O GRUPOS SOCIALES, LOS MONTOS Y PORCENTAJES SE ESTABLECERÁN CON BASE EN CRITERIOS REDISTRIBUTIVOS QUE DEBERÁN PRIVILEGIAR A LA POBLACIÓN DE MENOS INGRESOS Y PROCURAR LA EQUIDAD ENTRE REGIONES Y ENTIDADES FEDERATIVAS, SIN DEMÉRITO DE LA EFICIENCIA EN EL LOGRO DE LOS OBJETIVOS

El Programa clasificó los montos máximos, de acuerdo a cada tipo de apoyo:

- Proyectos de infraestructura social (agua, drenaje, alcantarillado, electrificación, infraestructura educativa, caminos, puentes, por ejemplo.) el monto máximo federal de Un millón de pesos por proyecto, de acuerdo con la siguiente mezcla financiera: 25 por ciento corresponderá al Gobierno Federal; el 25 por ciento a los Clubes u Organizaciones de Migrantes y el 50 por ciento a gobiernos de las entidades federativas y municipios.
- Proyectos de servicios comunitarios (becas, cultura y recreación, entre otros) el monto máximo de apoyo federal de Un millón de pesos por proyecto, de acuerdo con la siguiente mezcla financiera: el 25 por ciento corresponderá al Gobierno Federal; el 25 por ciento a los Clubes u Organizaciones de Migrantes y el 50 por ciento a gobiernos de las entidades federativas y municipios.

- Proyectos productivos comunitarios, el monto máximo de apoyo federal de 500 mil pesos por proyecto, de acuerdo con la siguiente mezcla financiera: el 25 por ciento corresponderá al Gobierno Federal; el 25 por ciento a los Clubes u Organizaciones de Migrantes y el 50 por ciento a gobiernos de las entidades federativas y municipios.
- Proyectos productivos familiares, el monto máximo de apoyo federal de 300 mil pesos por proyecto, de acuerdo con la siguiente mezcla financiera: 50 por ciento corresponderá al Gobierno Federal y 50 por ciento a los Clubes u Organizaciones de Migrantes; también serán posibles las aportaciones adicionales de los otros dos órdenes de gobierno.
- Proyectos productivos individuales, el monto máximo de apoyo federal de 150 mil pesos por proyecto, de acuerdo con la siguiente mezcla financiera: 50 por ciento del Gobierno Federal y 50 por ciento al integrante del Club u Organización de Migrantes; también posibles aportaciones adicionales de los otros dos órdenes de gobierno.

El total de los recursos federales otorgados a Proyectos Productivos serán recuperables en un periodo máximo de cinco años a partir de la entrega de los recursos a las personas beneficiadas. Dicha recuperación se lleva a cabo mediante un proyecto de infraestructura social o de servicios comunitarios, a través del Club de Migrantes que respaldó el Proyecto Productivo.

Los proyectos de promoción, capacitación, investigación o asesoría empresarial, serán financiados con recursos federales y el monto máximo será de Un millón de pesos.

III. PROCURAR QUE EL MECANISMO DE DISTRIBUCIÓN, OPERACIÓN Y ADMINISTRACIÓN OTORQUE ACCESO EQUITATIVO A TODOS LOS GRUPOS SOCIALES Y GÉNEROS

El Programa genera principalmente infraestructura social, de manera que los beneficios son generalizados hacia el total de la población que habita las localidades en donde se ejecutan las obras. Ejemplo de ello los caminos rurales transitados libremente por los ciudadanos de las localidades aledañas. Los sistemas de agua y saneamiento construidos para beneficio de colonias o barrios en las localidades objetivo. La pavimentación y urbanización de localidades, brinda beneficios comunitarios a la población en general.

El Programa permite un acceso equitativo a todos los grupos sociales y géneros en la medida que las propuestas de inversión elegibles se apegaran a los siguientes criterios de observancia general:

- Responder a iniciativas de migrantes radicados en el extranjero, integrados en clubes u organizaciones.
- Contar con participación financiera de los clubes u organizaciones de migrantes, del Gobierno Federal, de las entidades federativas y de los municipios o demarcaciones territoriales correspondientes.
- Contribuir con la dotación o la mejora de la infraestructura básica, de servicios, de desarrollo comunitario o generar fuentes de ocupación, capacitación e ingreso para la población.

IV. GARANTIZAR QUE LOS RECURSOS SE CANALICEN EXCLUSIVAMENTE A LA POBLACIÓN OBJETIVO Y ASEGURAR QUE EL MECANISMO DE DISTRIBUCIÓN, OPERACIÓN Y ADMINISTRACIÓN FACILITE LA OBTENCIÓN DE INFORMACIÓN Y LA EVALUACIÓN DE LOS BENEFICIOS ECONÓMICOS Y SOCIALES DE SU ASIGNACIÓN Y APLICACIÓN; ASÍ COMO EVITAR QUE SE DESTINEN RECURSOS A UNA ADMINISTRACIÓN COSTOSA Y EXCESIVA

Las localidades beneficiadas son propuestas por los migrantes y los proyectos apoyados son los que resultan seleccionados por el Comité de Validación y Atención a Migrantes (COVAM), de acuerdo con su viabilidad técnica, económica y social, teniendo en cuenta la disponibilidad presupuestal del Programa.

Para asegurar que la población efectivamente reciba el apoyo de los proyectos de inversión, el Programa cuenta con herramientas como la Contraloría Social, la formación de Clubes Espejo y actividades de Planeación participativa, que contribuyen a que la comunidad esté informada, conozca sus derechos y obligaciones, apoye en la vigilancia social de las obras y verifique que los recursos se inviertan correctamente.

Adicionalmente, para allegarse de información precisa y oportuna, el Programa asegura obtener la información de manera trimestral, la cual es proporcionada por las instancias ejecutoras; dichas instancias deben reportar los avances físicos y financieros.

Durante el ejercicio fiscal 2014, con el propósito de contar con elementos metodológicos que permitieran realizar una valoración objetiva del desempeño, el Programa 3x1 para Migrantes dispuso de siete indicadores estratégicos y 12 de gestión, para valorar objetivamente su desempeño bajo los principios de verificación del grado de cumplimiento de metas y objetivos, de acuerdo con lo dispuesto en el artículo 303 del Reglamento de la Ley Federal de Presupuesto y Responsabilidad Hacendaria.

La frecuencia de medición de esos indicadores es trimestral, semestral, anual y bianual, de acuerdo con el nivel del objetivo correspondiente.

Contraloría Social

En el Programa 3x1 para Migrantes, los Clubes Espejo, están vinculados a los Clubes de Migrantes que apoyan los proyectos, y son quienes desarrollan las acciones de contraloría social. Los forman hombres y mujeres que apoyan al proyecto desarrollados en su comunidad.

Al cuarto trimestre del ejercicio 2014, fueron actualizados los documentos normativos de Contraloría Social del 3x1 para Migrantes (Esquema, Guía Operativa, Programa Anual de Trabajo de Contraloría Social y anexos), se impartió capacitación a los enlaces en las 28 Delegaciones participantes en el Programa, en las cuales se les dieron a conocer los documentos normativos aplicables a la Contraloría Social, la constitución de Clubes Espejo y la presentación e instrucción para la captura en el Sistema Informático de Contraloría Social 2.0 de la Secretaría de la Función Pública. Complementariamente se elaboró un tríptico de Contraloría Social para la promoción y difusión de las actividades entre la comunidad beneficiaria.

La Unidad de Microrregiones realizó un monitoreo constante al avance de la constitución de Clubes Espejo y las capacitación impartidas a los mismos, por parte de las Delegaciones de la Secretaria en las entidades federativas; asimismo, vigiló que se contara con actas de instalación y cédulas de vigilancia.

La instalación de Clubes Espejo inició durante el segundo trimestre del ejercicio; al cuarto trimestre fueron reportados 1,436 Clubes a nivel nacional.

V. INCORPORAR MECANISMOS PERIÓDICOS DE SEGUIMIENTO, SUPERVISIÓN Y EVALUACIÓN QUE PERMITAN AJUSTAR LAS MODALIDADES DE SU OPERACIÓN O DECIDIR SOBRE SU CANCELACION

Seguimiento

Para la mejora permanente del Programa, así como para la integración de informes, la Dirección General de Seguimiento llevó a cabo el seguimiento a la operación y ejercicio de los recursos asignados al Programa y, en coordinación con la Unidad Responsable, a los resultados, indicador y metas alcanzadas en las entidades federativas.

Supervisión

Durante el cuarto trimestre y como parte de los trabajos operativos de la Unidad de Microrregiones, se realizaron supervisiones de gabinete con objeto de apoyar y verificar los procesos de operación e integración de expedientes técnicos. Adicionalmente, se formaron más de 100 comisiones de trabajo de supervisión para los 28 estados en los que operó el Programa, con objeto de capacitar al personal de las Delegaciones para la correcta operación del Programa 3x1 para Migrantes, verificar el avance físico y financiero de las obras, dar seguimiento a los acuerdos y compromisos derivados de las visitas de verificación y comprobar en campo la calidad de las obras financiadas con los recursos del Programa, en 10 estados.

Evaluación

En cumplimiento a lo establecido en el Artículo 134 de la Constitución Política de los Estados Unidos Mexicanos, 78 de la Ley Federal de Presupuesto y Responsabilidad Hacendaria, 74 de la Ley General de Desarrollo Social (LGDS) y el numeral 30 del Programa Anual de Evaluación 2014 (PAE), el Programa 3x1 para Migrantes realizó la Ficha de Monitoreo y Evaluación con información de referencia correspondiente al ejercicio fiscal 2013.

La Ficha de Monitoreo y Evaluación del Programa concluyó satisfactoriamente, y fue entregada al Consejo Nacional de Evaluación de la Política Social (CONEVAL) y a la Comisión de Desarrollo Social de la H. Cámara de Senadores, y la correspondiente a la H. Cámara de Diputados, el 27 de junio del año en curso, mediante el Oficio Núm. 610/DGEMPS/211/2014 emitido por la Dirección General de Evaluación y Monitoreo de los Programas Sociales (DGEMPS).

La Ficha de Monitoreo y Evaluación del 3x1 fue realizada mediante un análisis de gabinete, con el propósito de obtener una valoración general de su desempeño en 2013, identificando las siguientes fortalezas:

- Fomenta la organización de las comunidades migrantes tanto en el extranjero como en sus localidades de origen, así como la corresponsabilidad de los diferentes órdenes de gobierno en la atención a estos grupos sociales.
- La población beneficiada manifiesta un alto nivel de satisfacción con las obras realizadas y su aceptación se refleja en el incremento de clubes de migrantes y de sus inversiones.
- Capacidad para conjuntar recursos de los migrantes y de los distintos órdenes de gobierno para atender necesidades de los habitantes de las localidades de origen de los migrantes.
- Favorece la creación de obra pública en las regiones y localidades donde se encuentran los Proyectos Productivos.

En 2012, el Gobierno de los Estados Unidos Mexicanos suscribió un convenio con el Banco Interamericano de Desarrollo (BID), para financiar el proyecto Fortalecimiento de la Gestión e Inversiones del Programa 3x1 para Migrantes Fase–II, cuyas actividades estarían previstas para el periodo 2013-2015. En el marco de este convenio, se estableció un Plan de Monitoreo y Evaluación que incluyó realizar una Evaluación de Procesos al Programa.

El Propósito de la Evaluación de Procesos es realizar, mediante trabajo de gabinete y en campo, un análisis sistemático de la gestión operativa del programa para valorar si dicha gestión cumple con lo necesario para el logro de sus metas y objetivos.

Al 31 de diciembre de 2014, la Consultora IDEA, ha culminado el proceso de entrevistas con actores involucrados en la operación del Programa dentro y fuera de México, con lo cual realizó la entrega de la versión preliminar del “Primer informe de la evaluación de procesos del Programa 3x1 para Migrantes”.

Se espera que el estudio culmine durante el mes de febrero 2015, a fin de ser presentado ante el Consejo Nacional de Evaluación de la Política de Desarrollo Social (CONEVAL), para su aprobación y publicación oficial.

Asimismo, en el marco del Plan de Monitoreo y Evaluación convenido por la Unidad de Microrregiones con el Banco Interamericano de Desarrollo, iniciaron los trabajos para la realización de una Evaluación Complementaria de Resultados al Programa 3x1 para Migrantes.

El propósito de dicho estudio es analizar, mediante trabajo de gabinete y de campo, el grado en que las acciones del Programa 3x1 para Migrantes han contribuido al logro de sus objetivos, además de indagar el grado de causalidad en elementos cualitativos que pueden derivar de las acciones del programa, como la contraloría social y el enfoque de género; finalmente, se buscará evaluar si el diseño de coordinación entre los tres diferentes órdenes de gobierno y de los migrantes es el adecuado para promover el desarrollo comunitario.

La Unidad de Microrregiones, en coordinación con la Dirección General de Evaluación y Monitoreo de los Programas Sociales, revisó el modelo de Términos de Referencia para dicha evaluación. Actualmente se discute la versión final de TdR y se revisa el tamaño de la muestra estadística que permitirá determinar el costo de la evaluación, a fin de publicar la convocatoria para la contratación del equipo que llevará a cabo dicho proyecto. VI. En su caso, buscar fuentes alternativas de ingresos para lograr una mayor autosuficiencia y una disminución o cancelación de los apoyos con cargo a recursos presupuestarios.

El Programa 3x1 para Migrantes cuenta con importantes elementos de corresponsabilidad al mezclar recursos de los tres órdenes de gobierno (federal, estatal y municipal) y de los migrantes. Los recursos federales invertidos constituyen el 25 por ciento del costo de cada obra o acción de proyectos de infraestructura social, servicios comunitarios y proyectos productivos comunitarios, y hasta el 50 por ciento del costo total de cada proyecto productivo familiar o individual.

Este esquema de participación permite potenciar las metas en términos de proyectos y acciones realizadas, así como de población beneficiada.

VII. ASEGURAR LA COORDINACIÓN DE ACCIONES ENTRE DEPENDENCIAS Y ENTIDADES, PARA EVITAR DUPLICACIÓN EN EL EJERCICIO DE LOS RECURSOS Y REDUCIR GASTOS ADMINISTRATIVOS

Se instrumentan mecanismos de coordinación para garantizar que el Programa y acciones no se contrapongan, afecten o presenten duplicidades con las de otros programas federales; con la coordinación y la vinculación de esfuerzos se busca potenciar el impacto de los recursos, fortalecer la cobertura, detonar la complementariedad y reducir gastos administrativos.

Para tal efecto, la Subdelegación de Desarrollo Social en las Delegaciones de la Secretaría en las entidades federativas, supervisó la no duplicidad de programas, para lo cual emitió un oficio en el que declara la no duplicidad de las acciones con ningún otro programa del sector Desarrollo Social.

La Sedesol estableció las acciones de coordinación necesarias con los gobiernos estatales y municipales, para aprobar colegiadamente cada obra y acción. Es así que en el seno del Comité de Validación y Atención a Migrantes, las cuatro instancias participantes en el Programa (Sedesol, migrantes, estado y municipios) analizaron cada proyecto y tomaron decisiones sobre su financiamiento, y evitar duplicidades.

VIII. PREVER LA TEMPORALIDAD EN SU OTORGAMIENTO

Con base en las condiciones registradas en las localidades beneficiadas (incremento del capital físico, mejoramiento de la infraestructura social básica, entre otras), la Sedesol decide la terminación del otorgamiento de los subsidios. Toma en cuenta que las localidades objetivo cuenten con los servicios que permitan a sus habitantes acceder a mejores condiciones de vida.

El Programa tiene una dimensión sociopolítica importante, representa un esquema de vinculación que permite a la sociedad civil cambiar las condiciones de las comunidades y refleja la manera en que éstas pueden determinar acciones y proyectos para su desarrollo sin apoyarse y depender completamente del gobierno. Prueba de ello es que a la Federación cada obra de infraestructura le cuesta el 25 por ciento y hasta el 50 por ciento tratándose de proyectos productivos de familiares o individuales.

Ante esta situación y dado el déficit de infraestructura detectado, el Programa 3x1 para Migrantes se constituyó en un esquema de financiamiento tetra partido que fortalece la corresponsabilidad, la transparencia y la rendición de cuentas. México cuenta con grandes socios en el exterior (sus migrantes) y recibe remesas colectivas que benefician enormemente al país, siendo esta una oportunidad única que aprovecha la Sedesol para promover el desarrollo de las comunidades de origen de los migrantes, alentando la suma de esfuerzos y recursos y colaborando intensamente con las autoridades estatales y locales.

IX. PROCURAR QUE SEA EL MEDIO MÁS EFICAZ Y EFICIENTE PARA ALCANZAR LOS OBJETIVOS Y METAS QUE SE PRETENDEN

Al 31 de diciembre, los Comités de Validación y Atención a Migrantes (COVAM), aprobaron 2,058 proyectos. Para este ejercicio fiscal se programaron metas anuales a financiarse con los recursos del Programa, cuyo presupuesto original ascendió a 545,582,155 pesos.

Avances

De la totalidad de los proyectos aprobados 661 se encuentran en 222 municipios considerados dentro del universo de atención de la Cruzada Nacional contra el Hambre.

De los 2,058 proyectos aprobados 1,532 son proyectos de infraestructura social básica, 317 de servicios comunitarios y 209 proyectos productivos.

Resultado del Principal Indicador

Programa 3x1 para Migrantes

Enero-Diciembre 2014

(Información Preliminar)

Nombre del indicador	Meta programada	Avance		Descripción y observaciones
	Anual (1)	Al cuarto trimestre (2)	% Anual (3)=(2)/(1)	
Número total de proyectos aprobados	2,512	2,058	81.9	Unidad de Medida: Proyecto Periodicidad: Trimestral

Fuente: Sedesol, Dirección General de Seguimiento con información del Presupuesto de Egresos de la Federación 2014, de la Unidad de Microrregiones y del Portal Aplicativo de la Secretaría de Hacienda (PASH).

Nota aclaratoria:

El avance inferior respecto de la meta programada para el presente corte, se debe de manera primordial a que, durante 2014, el programa debió solventar gran parte de la carga financiera generada por una disminución en las aportaciones de los ayuntamientos participantes, y poder llevar a cabo compromisos adquiridos con la comunidad migrante.

El avance del indicador fue afectado, además, porque; como parte de la demanda total presentada por los Clubes de Migrantes, un parte importante de las propuesta técnicas no contaban con la

documentación necesaria para su aprobación o presentaban omisiones que imposibilitaron su adecuada evaluación, de ahí que el porcentaje en la aprobación de proyectos fuera menor a la esperada.

X. REPORTAR SU EJERCICIO, DETALLANDO LOS ELEMENTOS A QUE SE REFIEREN LAS FRACCIONES I A IX, INCLUYENDO EL IMPORTE DE LOS RECURSOS

El Programa 3x1 para Migrantes contó en el ejercicio 2014 con un presupuesto original de 545,582,155 pesos, el presupuesto calendarizado acumulado en este periodo ascendió a 538,375,544 pesos, de los que fueron ejercidos 533,664,252 pesos, es decir el 99.1 por ciento.

El presupuesto original asignado al Programa se vio afectado por las siguientes reducciones: a) En apego a las disposiciones de la Secretaría de Hacienda y Crédito Público se enteró un cinco por ciento del presupuesto anual modificado de la partida correspondiente a servicios personales por un monto de 1,219,378.04 pesos; b) la Secretaría de Hacienda y Crédito Público, retiró 390 mil pesos de la partida presupuestal correspondiente a la impresión y elaboración de material informativo, por concepto de subejercicio en el mes de julio; y c) la Secretaría de Hacienda y Crédito Público realizó una reducción liquida por 5,597,232.98 en el mes diciembre quedando el presupuesto modificado anual del Programa en 538,375,543.98 pesos.

La variación entre la calendarización original del ejercicio presupuestal acumulado y los recursos efectivamente ejercidos (0.9 por ciento), obedece a lo siguiente: 1) recursos cuyo compromiso de pago quedó registrado en los sistemas financieros, sin embargo, los procesos no fueron autorizados por la Dirección General de Programación y Presupuesto; 2) compromisos de pago por cantidades superiores que no pudieron cubrirse debido a las retenciones a que se hace referencia en el párrafo anterior, quedando un saldo insuficiente para cubrir las facturas pendientes de pago; y 3) reintegros de gasto de operación por economías en las Delegaciones de Aguascalientes, Guanajuato, Campeche, Morelos y Querétaro y Nivel Central.

En octubre de 2012, el Gobierno de México suscribió con el Banco Interamericano de Desarrollo (BID) el contrato de préstamo No. 2782/OC-ME, por un monto de USD\$21,000,000.00 (veintiún millones de dólares 00/100 de los Estados Unidos de América) para financiar, en el periodo 2013-2015, el proyecto “Fortalecimiento de la Gestión e Inversiones del Programa 3x1 para Migrantes Fase II”, cuya ejecución está a cargo de la Unidad de Microrregiones (UMR).

Del presupuesto asignado al Programa 3x1 para Migrantes en 2014, para el crédito externo se etiquetaron 100 millones de pesos con fuente de financiamiento 2, tipo de gasto 2; y para aporte local se etiquetaron 12,222,000 pesos con fuente de financiamiento 2, tipo de gasto 3. Los recursos del crédito se distribuyeron entre 20 Delegaciones y las oficinas centrales de la UMR para el cofinanciamiento de proyectos y acciones del Programa 3x1 para Migrantes; de esos recursos se obtendrán desembolsos por aproximadamente 7,000,000 dólares según el tipo de cambio correspondiente a la fecha de pago de los proyectos y acciones.

Para garantizar el cumplimiento oportuno de los objetivos del Programa, durante el ejercicio fiscal 2014 se han realizado los siguientes procesos:

- Análisis, validación y aprobación de la demanda social en los municipios y localidades objetivo.

PROGRAMA 3X1 PARA MIGRANTES

CUARTO INFORME TRIMESTRAL 2014

- Coordinación de acciones para la captación de recursos complementarios de estados, municipios y migrantes.
- Apoyo en la estructuración de expedientes técnicos de obra que permitan la aplicación del gasto con mayor oportunidad y en etapa temprana del año.
- Instalación y operación de los Comités de Validación y Atención a Migrantes.

PRESUPUESTO EJERCIDO ENTREGADO O DIRIGIDO A LOS BENEFICIARIOS A NIVEL DE CAPÍTULO Y CONCEPTO DE GASTO - RECURSOS FISCALES -					
Período: Enero-Diciembre 2014	Cifras Preliminares			Fecha de corte: 31 de Diciembre de 2014	
Capítulo y concepto de gasto	Presupuesto (pesos)				
	Original anual	Modificado anual	Calendarizado al trimestre	Ejercido al trimestre	Avance financiero %
	-1	-2	-3	-4	(4/3)
4000 Transferencias, asignaciones, subsidios y otras ayudas	534,673,435	495,392,084	495,392,084	493,394,954	99.6
43101 Subsidios a la producción	534,673,435	495,392,084	495,392,084	493,394,954	99.6
Subtotal	534,673,435	495,392,084	495,392,084	493,394,954	99.6
Otros Capítulos de Gasto - Recursos Fiscales -					
Período: Enero-Diciembre 2014	Cifras Preliminares			Fecha de corte: 31 de Diciembre de 2014	
Capítulo de gasto	Presupuesto (pesos)				
	Original anual	Modificado anual	Calendarizado al trimestre	Ejercido al trimestre	Avance financiero %
	-1	-2	-3	-4	(4/3)
1000 Servicios personales	10,908,720	23,168,184	23,168,184	23,168,184	100.0
2000 Materiales y Suministros	0	2,291,023	2,291,023	2,267,023	99.0
3000 Servicios generales	0	17,524,253	17,524,253	14,834,091	84.6
Subtotal	10,908,720	42,983,460	42,983,460	40,269,298	93.7
Total	545,582,155	538,375,544	538,375,544	533,664,252	99.1

Fuente: Sedesol, Unidad de Microrregiones, con cifras del Módulo de Avance Transversal (MAT) al 31 de Diciembre de 2014.

ACLARACIONES SOBRE EL PRESENTE INFORME

Durante el primer mes del ejercicio 2015 se llevarán a cabo los trabajos de cierre del ejercicio 2014, por tal motivo la información reportada en el presente informe puede modificarse como resultado de los trabajos de conciliación y revisión que realice esta Unidad en coordinación con las Delegaciones de la Secretaría en la entidades federativas.



PROGRAMA DE OPCIONES PRODUCTIVAS

OBJETIVO GENERAL

Contribuir a mejorar los ingresos de la población, mediante el desarrollo de proyectos productivos sustentables.

I IDENTIFICAR CON PRECISIÓN A LA POBLACIÓN OBJETIVO, TANTO POR GRUPO ESPECÍFICO COMO POR REGIÓN DEL PAÍS, ENTIDAD FEDERATIVA Y MUNICIPIO

Cobertura

El Programa operó en:

- Las Zonas de Atención Prioritaria Rurales.
- Los municipios catalogados como predominantemente indígenas, de acuerdo a los criterios establecidos por la Comisión Nacional para el Desarrollo de los Pueblos Indígenas (CDI).
- Las localidades de alta y muy alta marginación con una población hasta de 14,999 habitantes, ubicadas en municipios de marginación media, baja y muy baja.
- Los municipios considerados en la Cruzada Nacional contra el Hambre.

Población Objetivo

Personas cuyos ingresos estuvieron por debajo de la línea de bienestar integradas en grupos sociales u organizaciones de productoras y productores que contaran con iniciativas productivas y que habitan en las zonas de cobertura.

Para efecto de identificar y cuantificar a la población objetivo del Programa que se encuentra entre los 7.1 millones de personas en situación de pobreza alimentaria extrema que es la población objetivo y potencial de la estrategia de política pública Cruzada contra el Hambre, se deberían cumplir los criterios establecidos por el Consejo Nacional de Evaluación de la Política de Desarrollo Social y una vez identificadas dichas características, se daría atención preferente a ese conjunto de personas.

II. EN SU CASO, PREVER MONTOS MÁXIMOS POR BENEFICIARIO Y POR PORCENTAJE DEL COSTO TOTAL DEL PROGRAMA. EN LOS PROGRAMAS DE BENEFICIO DIRECTO A INDIVIDUOS O GRUPOS SOCIALES, LOS MONTOS Y PORCENTAJES SE ESTABLECERÁN CON BASE EN CRITERIOS REDISTRIBUTIVOS QUE DEBERÁN PRIVILEGIAR A LA POBLACIÓN DE MENOS INGRESOS Y PROCURAR LA EQUIDAD ENTRE REGIONES Y ENTIDADES FEDERATIVAS, SIN DEMÉRITO DE LA EFICIENCIA EN EL LOGRO DE LOS OBJETIVOS

El Programa aplicó tres modalidades de apoyo:

Impulso Productivo

Apoyos económicos capitalizables para proyectos productivos.

Los montos del apoyo fueron de hasta 300 mil pesos por proyecto con un máximo de 30 mil pesos por persona beneficiaria.

Las personas beneficiarias realizaron aportaciones al proyecto cuyo monto depende de las características socioeconómicas del lugar de residencia de las personas y de la conformación del grupo: sólo mujeres, sólo hombres o mixto.

Asistencia Técnica y Acompañamiento

Apoyos económicos no capitalizables, para proporcionar servicios de Asistencia Técnica y Acompañamiento a las personas beneficiarias de la Modalidad de Impulso Productivo a través de técnicos y/o profesionistas que preferentemente residan en el municipio donde se desarrolla el proyecto productivo, o instituciones de educación media superior tecnológica, superior y universidades.

El monto máximo de los recursos destinados para el apoyo de Asistencia Técnica y Acompañamiento al proyecto fue de hasta el 20 por ciento del monto de los recursos aportados por la Sedesol. Incluyendo impuestos y retenciones.

El monto anual máximo de apoyo para técnicos y profesionistas dependerá del número de proyectos que le sean asignados y en ningún caso podrá ser mayor a 120 mil pesos. En ningún caso el apoyo mensual podrá rebasar los 15 mil pesos por técnico.

Para el caso de las instituciones el monto anual máximo, por acompañamiento y asistencia técnica, será de hasta 300 mil pesos.

Fondo de Capital para el Desarrollo Social

Apoyos económicos recuperables para empresas, intermediarios financieros no bancarios, administradores de fondos y fondos de capital de riesgo, que permitan la implementación de proyectos estratégicos, ejecutados a través de la Banca de Desarrollo, de Financiera Rural y/o de fideicomisos públicos de Fomento del Gobierno Federal.

El monto máximo por persona beneficiaria será de hasta 100 mil pesos.

III. PROCURAR QUE EL MECANISMO DE DISTRIBUCIÓN, OPERACIÓN Y ADMINISTRACIÓN OTORQUE ACCESO EQUITATIVO A TODOS LOS GRUPOS SOCIALES Y GÉNEROS

Las personas beneficiarias del Programa tienen derecho a recibir un trato digno, respetuoso, oportuno, con calidad y equitativo, sin discriminación alguna.

La Sedesol, a través del Programa Opciones Productivas, emitió convocatorias que fueron difundidas en el sitio de la Secretaría de Desarrollo Social: <http://www.sedesol.gob.mx/es/SEDESOL/Convocatoria1> las cuales se ajustan a los términos del modelo que forma parte de las Reglas de Operación del Programa especificando la modalidad correspondiente, los requisitos y plazos para la presentación de propuestas y la fecha en que se difundirá el dictamen.

Tratándose de apoyo a proyectos productivos, la Sedesol verificó la condición de pobreza de los solicitantes conforme a los criterios del Consejo Nacional de Evaluación de la Política de Desarrollo Social (Coneval), a partir de la información contenida en el Cuestionario Único de Información Socioeconómica (CUIS) y a través de verificaciones físicas o visitas realizadas a los hogares.

Para hacer efectiva la implementación de la transversalidad de políticas públicas de género y desarrollo de los pueblos indígenas, en el ejercicio fiscal 2015, el Programa incorporó en sus Reglas de Operación la perspectiva de género, para lo cual podrá identificar las circunstancias que profundizan las brechas de desigualdad, sobrecargas o desventajas, en particular a las mujeres, a fin de determinar los mecanismos que incidan en su reducción o eliminación y potenciar la igualdad sustantiva entre mujeres y hombres para alcanzar un desarrollo pleno en condiciones de igualdad, y que garantice la vigencia y el ejercicio de sus derechos.

Para el cumplimiento de lo anterior, se implementaron acciones positivas en cuanto a los montos de apoyo otorgados, dando un mayor porcentaje cuando son proyectos impulsados por grupos sociales, organizaciones y empresas del sector social de la economía, constituidos por sólo mujeres, o bien ubicados en municipios de la Cruzada Nacional contra el Hambre.

Para medir y dar seguimiento a las acciones positivas, el Programa Opciones Productivas cuenta con un indicador de resultados de Nivel de Actividad, en la Matriz de Indicadores para Resultados (MIR), el cual mide el porcentaje de proyectos productivos apoyados provenientes de grupos sociales, organizaciones y empresas del sector social de la economía, constituidos por sólo mujeres.

Para el ejercicio fiscal 2014 en el Presupuesto de Egresos de la Federación (PEF) el Programa incorporó el Anexo 12. Erogaciones para la Igualdad entre Mujeres y Hombres.

Asimismo, el Programa estableció por Reglas de Operación, fomentar la vigencia efectiva y respeto irrestricto de los derechos de las personas con discapacidad, jóvenes y de los pueblos indígenas, contribuyendo a generar conocimiento y acciones que potencien su desarrollo integral e inclusión plena.

En este sentido, para el caso de los municipios indígenas, con el propósito de cumplir con lo establecido en el Anexo 9. Erogaciones para el Desarrollo Integral de los Pueblos y Comunidades Indígenas del Presupuesto de Egresos de la Federación (PEF) 2014, la Unidad Administrativa Responsable del Programa mejoró el indicador de resultados en la MIR para garantizar que el 35.2 por ciento del presupuesto se direcciona a municipios catalogados como indígenas por la Comisión Nacional para el Desarrollo de los Pueblos Indígenas (CDI); el cual mide el porcentaje de Municipios Indígenas donde grupos sociales, organizaciones de productoras y productores y empresas del sector social de la economía, recibieron el apoyo para proyectos productivos.

En el marco del Sistema Nacional para la Cruzada contra el Hambre, una acción prioritaria fue la publicación de convocatorias dirigidas a la población que vive en condiciones de pobreza multidimensional extrema y que presentan carencia de acceso a la alimentación y que habitan los municipios considerados en la Cruzada Nacional contra el Hambre, cobertura del Programa.

PROGRAMA DE OPCIONES PRODUCTIVAS

CUARTO INFORME TRIMESTRAL 2014

Asimismo, Opciones Productivas cuenta con un indicador en la Matriz de Indicadores para Resultados, para medir el Porcentaje de municipios considerados en la Cruzada Nacional contra el Hambre, donde grupos sociales, organizaciones de productoras y productores, y empresas del sector social de la economía, recibieron el apoyo para proyectos productivos.

Impulso Productivo

Ubicación	Género de las y los beneficiarios	Aportación mínima de las o los beneficiarios	Apoyo federal máximo por persona beneficiaria (pesos)	Apoyo federal máximo por proyecto (pesos)
Municipios considerados en la Cruzada Nacional contra el Hambre ^{1/}	Grupos de hombres o grupos mixtos	Como mínimo el 10% del monto solicitado a Sedesol, pudiendo ser: otros subsidios (federales, estatales o municipales), aportaciones del beneficiario (en efectivo, en especie y/o jornales) u otras fuentes (incluyendo crédito).	\$30,000	Hasta \$300,000
Municipios considerados en la Cruzada Nacional contra el Hambre ^{1/}	Grupos de mujeres.	Como mínimo el 5% del monto solicitado a Sedesol, pudiendo ser: otros subsidios (federales, estatales o municipales), aportaciones del beneficiario (en efectivo, en especie y/o jornales) u otras fuentes (incluyendo crédito).	\$30,000	Hasta \$300,000.
Otros municipios y localidades dentro de la cobertura ^{2/}	Grupos de hombres o grupos mixtos.	Como mínimo el 20% del monto solicitado a Sedesol, pudiendo ser: otros subsidios (federales, estatales o municipales), aportaciones del beneficiario (en efectivo o jornales) u otras fuentes (incluyendo crédito).	\$30,000	Hasta \$300,000.
Otros municipios y localidades dentro de la cobertura. ^{2/}	Grupos de mujeres.	Como mínimo el 10% del monto solicitado a Sedesol, pudiendo ser: otros subsidios (federales, estatales o municipales), aportaciones del beneficiario (en efectivo o jornales) u otras fuentes (incluyendo crédito).	\$30,000	Hasta \$300,000.

^{1/} Ver la lista de municipios considerados en la Cruzada Nacional contra el Hambre en http://www.sedesol.gob.mx/es/Sedesol/Mapa_Interactivo

^{2/} Se refiere a los municipios y localidades dentro de la cobertura del programa, no incluidos en la lista de municipios considerados en la Cruzada Nacional contra el Hambre. Consultar la lista en: http://www.sedesol.gob.mx/es/Sedesol/Mapa_Interactivo

IV. GARANTIZAR QUE LOS RECURSOS SE CANALICEN EXCLUSIVAMENTE A LA POBLACIÓN OBJETIVO Y ASEGURAR QUE EL MECANISMO DE DISTRIBUCIÓN, OPERACIÓN Y ADMINISTRACIÓN FACILITE LA OBTENCIÓN DE INFORMACIÓN Y LA EVALUACIÓN DE LOS BENEFICIOS ECONÓMICOS Y SOCIALES DE SU ASIGNACIÓN Y APLICACIÓN; ASÍ COMO EVITAR QUE SE DESTINEN RECURSOS A UNA ADMINISTRACIÓN COSTOSA Y EXCESIVA

Para tener acceso a los apoyos del Programa, se presenta en la Delegación de la Secretaría en la entidad federativa a la que corresponda (<http://www.sedesol.gob.mx/es/sedesol/delegaciones01>) o en las sedes definidas en la convocatoria respectiva, una solicitud de apoyo económico para las modalidades: Impulso Productivo, Asistencia Técnica y Acompañamiento, y Fondo de Capital para el Desarrollo Social. Y cumplir con los Criterios y Requisitos de Elegibilidad descritos en las Reglas de Operación del Programa entre los que se desatacan:

Impulso Productivo

- Estar pre registrado en la convocatoria correspondiente.
- En caso de haber recibido apoyos previos de este Programa, estar al corriente respecto a su calendario de capitalizaciones.
- Contar con un proyecto de inversión que presente viabilidad técnica, financiera y de mercado.
- Que sus ingresos estén por debajo de la Línea de bienestar.
- Cumplir con criterios ambientales para proyectos productivos.

Para el caso de organizaciones de productoras y productores:

- Estar dado de alta como contribuyente ante la Secretaría de Hacienda y Crédito Público (SHCP) y al corriente en sus obligaciones fiscales.
- Acreditar personalidad jurídica en el caso de las organizaciones de productoras y productores.
- Una vez que el proyecto ha sido seleccionado por el Comité de Validación Estatal, el representante legal o social, deberá presentar en la Delegación de la Sedesol en el estado correspondiente, previo a la firma del convenio, los originales de la documentación entregada anteriormente para cotejo.

Asistencia Técnica y Acompañamiento

- Estar pre registrado como postulante en la convocatoria correspondiente.
- Ser un profesional o técnico, acreditado y/o certificado por Instituciones y Entidades con atribuciones legales para acreditar o certificar, con experiencia en áreas productivas solicitadas en la convocatoria.
- Ser una Institución de educación media superior tecnológica, superior o Universidad, que cuenten con un área o programa de incubación de empresas, extensionismo o formación de emprendedores.

Pre-seleccionado el postulante por parte de la Delegación y la Unidad Administrativa Responsable del Programa (UARP) para acompañar proyectos productivos, éste entrega en la Delegación correspondiente, copia de los documentos que respalden la información capturada en el sistema y presenta los originales para su cotejo.

Para el caso de las instituciones educativas:

- Una vez que el Comité de Validación Estatal seleccione el Plan de Trabajo afín a las necesidades del proyecto, el técnico, profesionista o Institución Educativa, deberá presentar:
 - El visto bueno del Plan de Trabajo del individuo, grupo social u organización de productoras y productores

Contraloría Social

En materia de Contraloría Social, esta figura implica una relación entre el Gobierno Federal y los ciudadanos, que propicia la participación de manera organizada de los beneficiarios en acciones de seguimiento, vigilancia y evaluación, así como de la correcta aplicación de los recursos públicos que realizan las personas respecto a los apoyos entregados por el Programa.

La Contraloría Social atiende a un modelo de derechos y compromisos ciudadanos, con el propósito de contribuir a que la gestión gubernamental se realice bajo esquemas de transparencia, eficacia, honestidad, legalidad y honradez, así como para exigir la rendición de cuentas a los gobernantes, de conformidad con las disposiciones previstas en la Ley General de Desarrollo Social.

En cada ejercicio fiscal, se establecen metas y acciones en el Programa Anual de Trabajo, considerando las disposiciones previstas en los Lineamientos para la Promoción y Operación de la Contraloría Social en los Programas Federales de Desarrollo Social, publicados en el Diario Oficial de la Federación el 11 de abril de 2008. Destacando que durante el cuarto trimestre de 2014, se llevaron a cabo las siguientes acciones:

- La Dirección General de Opciones Productivas gestionó la participación de los Órganos Estatales de Control para realizar actividades en materia de Contraloría Social en conjunto con las Delegaciones de la Secretaría en las entidades federativas, dichas actividades se traducen en difusión, capacitación a beneficiarios e integrantes de comités y establecimiento del canal de recepción de quejas y denuncias.
- Al término del cuarto trimestre de 2014 se ha difundido información sobre las actividades de Contraloría Social a 7,615 beneficiarios del Programa de Opciones Productivas mediante la distribución de trípticos.
- La Dirección General de Opciones Productivas brindó la capacitación correspondiente al seguimiento de las actividades de Contraloría Social a través de la tercera videoconferencia a las 31 Delegaciones de la Secretaría en las entidades federativas.
- Asimismo, se capacitó en materia de Contraloría Social a 2,882 beneficiarios del programa.
- Se constituyeron un total de 498 Comités de Contraloría Social, mismos que fueron registrados en el Sistema Informático de Contraloría Social (SICS) administrado por la Secretaría de la Función Pública.

- Se realizaron 716 reuniones de seguimiento a nivel nacional para brindar capacitación a los Comités de Contraloría Social, asesoría en la vigilancia de los proyectos, asesoría en el llenado de cédulas de vigilancia y atención directa a beneficiarios.
- Las 31 Delegaciones Federales recopilaron 450 cédulas de vigilancia y 257 informes anuales de Contraloría Social, dichos instrumentos determinan si existen anomalías en la entrega de recursos del Programa de Opciones Productivas, además de informar si existen quejas y denuncias durante el ejercicio fiscal 2014.

V. INCORPORAR MECANISMOS PERIÓDICOS DE SEGUIMIENTO, SUPERVISIÓN Y EVALUACIÓN QUE PERMITAN AJUSTAR LAS MODALIDADES DE SU OPERACIÓN O DECIDIR SOBRE SU CANCELACIÓN

El Programa Opciones Productivas, por Reglas de Operación establece en el numeral 4.2. Proceso de Operación que las instancias ejecutoras gubernamentales deben realizar las actividades relacionadas con la operación, administración y ejecución de los recursos, de acuerdo con lo establecido por la Subsecretaría de Desarrollo Social y Humano, específicamente en los incisos t) y u) que a la letra dicen:

- En el caso de la modalidad de Impulso Productivo la Delegación y la UARP realizó las visitas en campo para verificar la veracidad, congruencia y pertinencia de lo planteado en los proyectos productivos con las condiciones observadas en el sitio.
- Una vez verificada la documentación y realizada la visita en campo, se firmó el Convenio de Concertación correspondiente procediendo a la entrega de los recursos a través de entidades de ahorro y crédito reguladas por la Comisión Nacional Bancaria y de Valores, en los territorios donde tuvieron cobertura.

Seguimiento

Para la mejora permanente del Programa, así como para la integración de informes, la Dirección General de Seguimiento llevó a cabo el seguimiento a la operación y ejercicio de los recursos asignados al Programa y, en coordinación con la Unidad Responsable, a los resultados, indicadores y metas alcanzadas en las entidades federativas.

Supervisión

El numeral 7.2 de las Reglas de Operación POP 2014, establece que los ejecutores serán responsables de la supervisión directa de las obras o acciones, así como de verificar que en su ejecución se cumpla la normatividad aplicable, mientras que las Delegaciones de la Secretaría en las entidades federativas serán responsables de verificar la correcta terminación y entrega de las obras y/o acciones, así como de la solicitud y resguardo de la comprobación documental del gasto ejercido debidamente certificada.

Para ello las Delegaciones realizaron un seguimiento mediante una muestra aleatoria de Proyectos 2013 apoyados en la modalidad Fondo de Cofinanciamiento, de manera complementaria al seguimiento realizado por la UR, obteniendo resultados consistentes a los obtenidos por la UR.

VI. EN SU CASO, BUSCAR FUENTES ALTERNATIVAS DE INGRESOS PARA LOGRAR UNA MAYOR AUTOSUFICIENCIA Y UNA DISMINUCIÓN O CANCELACIÓN DE LOS APOYOS CON CARGO A RECURSOS PRESUPUESTARIOS

A través de los Convenios de Coordinación para la Concurrencia de Recursos Federales y Estatales para la Operación de los Programas Sociales Federales del Ramo Administrativo 20 Desarrollo Social, el Ejecutivo Federal y los Ejecutivos de los Estados establecieron esquemas complementarios de aportación con los cuales se articularon esfuerzos y el desarrollo de los territorios y de la población en situación de pobreza, rezago y marginación.

En la modalidad de Impulso Productivo fueron establecidas las aportaciones máximas de los recursos federales por persona beneficiaria y por proyecto, así como las aportaciones mínimas de los beneficiarios, las cuales dependieron de la ubicación de su municipio dentro de la cobertura del Programa. También, participaron con recursos económicos los estados y los municipios.

En esta modalidad las beneficiarias aportaron el 10 por ciento y los beneficiarios el 20 por ciento del monto solicitado a la Sedesol. Las aportaciones fueron en efectivo, jornales u otras fuentes, incluyendo créditos.

Para municipios considerados en la Cruzada Nacional contra el Hambre, las beneficiarias aportaron el 5 por ciento y los beneficiarios el 10 por ciento. Las aportaciones se realizaron en efectivo, en especie, jornales u otras fuentes, incluyendo créditos.

VII. ASEGURAR LA COORDINACIÓN DE ACCIONES ENTRE DEPENDENCIAS Y ENTIDADES, PARA EVITAR DUPLICACIÓN EN EL EJERCICIO DE LOS RECURSOS Y REDUCIR GASTOS ADMINISTRATIVOS

La Sedesol estableció la coordinación necesaria para garantizar que sus acciones no se contrapongan, afecten o presenten duplicidades con otros programas o acciones del Gobierno Federal; la coordinación institucional y vinculación de acciones buscó potenciar el impacto de los recursos, fortalecer la cobertura de las acciones, detonar la complementariedad y reducir gastos administrativos.

Con este mismo propósito, estableció acciones de coordinación con los gobiernos de las entidades federativas y de los municipios, las cuales se dieron en el marco de las disposiciones de las Reglas de Operación y de la normatividad aplicable. Del mismo modo, implementaron acciones que contribuyan a la prevención social de la violencia y la delincuencia, así como a la erradicación del trabajo infantil.

A través de los Convenios de Coordinación suscritos entre el ejecutivo federal y los ejecutivos de los estados, las entidades federativas y municipios acordaron con la Administración Pública Federal el destino y los criterios del gasto.

Para la coordinación interinstitucional, el Programa tuvo dos figuras:

El Comité de Validación Central

Es la instancia última de decisión del Programa en la modalidad de Fondo de Capital para el Desarrollo Social y se integra por:

- El C. Subsecretario de Desarrollo Social y Humano, quien lo preside.

- Los titulares de la Unidad de Microrregiones y de las Direcciones Generales de la Subsecretaría de Desarrollo Social y Humano, en calidad de vocales.

Tiene la facultad de:

- Determinar el monto de recursos que se asignarán al Fondo de Capital para el Desarrollo Social, en términos de los convenios que se suscriban con la Banca de Desarrollo, de Financiera Rural y/o de fideicomisos públicos de fomento del Gobierno Federal.
- El Presidente podrá designar a un suplente y a un Secretario Técnico.
- Autorizar, en casos de excepción fundamentados, extender la aplicación del Programa a zonas de alta concentración de pobreza no incluidas en la cobertura, en beneficio de la población objetivo.

Comité de Validación Estatal

Para la operación del Programa en las modalidades de Impulso Productivo y Asistencia Técnica y Acompañamiento, en cada Entidad Federativa en la que opere el Programa se integra el Comité de Validación Estatal que tendrá la facultad de:

- Realizar funciones de planeación de la inversión en las modalidades de su ámbito y dictaminar las propuestas con base en los criterios señalados en las Reglas de Operación del Programa.
- Recomendar a la UARP, la no elegibilidad de determinado tipo de proyectos y las ramas de actividad que, no serían elegibles en alguna región.
- Determinar los proyectos que deberán contar con asistencia técnica para la difusión de la convocatoria correspondiente.
- Autorizar Asistencia Técnica y Acompañamiento, a proyectos cuyo monto sea menor a 75 mil pesos; cuyos beneficiarios lo soliciten, siempre y cuando el proyecto lo justifique.
- Evaluar y autorizar los planes de trabajo de los postulantes interesados en brindar Asistencia Técnica y Acompañamiento a los proyectos productivos seleccionados.

VIII. PREVER LA TEMPORALIDAD EN SU OTORGAMIENTO

En la ejecución de los proyectos, se cumplió con el principio de anualidad que dispone el Presupuesto de Egresos de la Federación para el presente ejercicio fiscal.

Para lograr un mejor nivel de ejercicio y aprovechamiento de los recursos, la UARP realizó una calendarización eficiente; asimismo, previó que las aportaciones fueran realizadas y ejercidas de manera oportuna en apego a la normatividad aplicable.

Para Impulso Productivo

El Programa apoyó a un proyecto y a sus beneficiarios una sola vez en un mismo ejercicio fiscal. En los siguientes ejercicios fiscales, podrá dar nuevos apoyos al proyecto y a sus beneficiarios si cumple en su totalidad con las siguientes condiciones:

- Estar legalmente constituido y dado de alta ante la Secretaría de Hacienda y Crédito Público.

- Que el nuevo apoyo se solicite para escalar a otro tramo de la cadena productiva.
- Que se hayan cumplido los objetivos del proyecto apoyado previamente.
- Que los beneficiarios estén al corriente en sus capitalizaciones.
- Que los beneficiarios se encuentren por debajo de la Línea de bienestar.

La Sedesol apoya proyectos de instituciones de educación media y superior para que los alumnos cumplan con su servicio social participando en labores relacionadas con el Programa. El apoyo por prestador de servicio social será hasta por un máximo de 750 pesos mensuales hasta por seis meses, y en su caso, hasta el término del Ejercicio fiscal.

IX. PROCURAR QUE SEA EL MEDIO MÁS EFICAZ Y EFICIENTE PARA ALCANZAR LOS OBJETIVOS Y METAS QUE SE PRETENDEN

En el 2014 el Programa de Opciones Productivas tuvo una asignación presupuestaria original de 429'968,580 pesos, con los que programó realizar 1,870 proyectos productivos. En el Programa de Trabajo de Opciones Productivas se estableció una meta anual de 1,870 proyectos en las modalidades de Impulso Productivo (1,860) y Fondo de Capital para el Desarrollo Social (10), con cobertura a mujeres y hombres integrados en grupos sociales u organizaciones de productoras y productores cuyos ingresos estuvieran por debajo de la línea de bienestar social, a nivel nacional.

Al cuarto trimestre del año el Programa alcanzó los siguientes resultados:

- Con una inversión de 421'720,270 pesos fueron apoyados 3,250 proyectos productivos en 807 municipios del territorio nacional, beneficiando a 22,771 personas de las cuales 13,119 son mujeres que representan el 57.6 por ciento de la población total atendida.

PROGRAMA DE OPCIONES PRODUCTIVAS

CUARTO INFORME TRIMESTRAL 2014

Resultados de los Principales Indicadores

Programa de Opciones Productivas

Enero-Diciembre 2014

(Información Preliminar)

Nombre del indicador	Meta	Avance		Descripción y observaciones
	Anual (1)	Al cuarto trimestre (2)	% Anual (3)=(2)/(1)	
Número de proyectos de Agencias de Desarrollo Local, Integradores y de Cofinanciamiento apoyados	1,870	0	0.0	Unidad de Medida: Proyecto Periodicidad: Trimestral (Este indicador se reporta en cero ya que para 2014 se eliminaron las modalidades de ADL y PI y se cambió el diseño y el nombre de la modalidad de Fondo de Cofinanciamiento por el de Impulso Productivo. Por ser un indicador del PEF se solicitó la modificación a la SHCP mediante oficio 210/DGOP/0257/2014, con fecha del 12 de marzo de 2014, sin haber obtenido respuesta , por lo que prevalece en la MIR 2014.)
Porcentaje de Proyectos productivos de grupos sociales u organizaciones de productoras y productores apoyados con Impulso Productivo	1,860	3,250	174.7	Periodicidad: Trimestral Unidad de Medida: Porcentaje

Fuente: Sedesol, Dirección General de Seguimiento con información del Presupuesto de Egresos de la Federación 2014, de la Dirección General de Opciones Productivas y del Portal Aplicativo de la Secretaría de Hacienda (PASH).

X. REPORTAR SU EJERCICIO, DETALLANDO LOS ELEMENTOS A QUE SE REFIEREN LAS FRACCIONES I A IX, INCLUYENDO EL IMPORTE DE LOS RECURSOS

Al Programa de Opciones Productivas le fue aprobado un presupuesto original de 429'968,580 pesos, el cual fue modificado a 453'209,171 pesos, debido a una ampliación al capítulo 4000 por 25 millones de pesos y reducción de 560,863 pesos aplicada por la SHCP, y reducción al capítulo 1000 por 1'198,546 pesos con motivo de las medidas para el uso eficiente, transparente y eficaz de los recursos públicos, y las acciones de disciplina presupuestaria en el ejercicio del gasto público, así como para la modernización de la Administración Pública Federal. Al cuarto trimestre tuvo un presupuesto de 453'209,171 pesos, de los cuales se ejercieron 451'455,819 pesos, lo que significa un avance del 99.6 por ciento.

En el marco de la Cruzada Nacional contra el Hambre se apoyaron 2,398 proyectos productivos en la modalidad de Impulso Productivo con una inversión de 281'935,039 pesos en beneficio de 13,730 personas.

En atención a los compromisos contraídos en el Marco del “Plan Nuevo Guerrero” se asignaron al Estado recursos adicionales por 37,784,524 pesos para atender diversos proyectos, entre los que destacan la producción de maíz.

Para contribuir a disminuir las brechas de desigualdad de género, el Programa apoyó a las mujeres con recursos por 123'625,198 pesos, con los cuales se atendieron 1,264 proyectos productivos en beneficio de 6,539 mujeres.

En los municipios con población preponderantemente indígena, se apoyaron 2,109 proyectos productivos, por un importe federal de 240'511,356 pesos en beneficio de 12,156 personas.

PROGRAMA DE OPCIONES PRODUCTIVAS

CUARTO INFORME TRIMESTRAL 2014

PRESUPUESTO EJERCIDO ENTREGADO O DIRIGIDO A LOS BENEFICIARIOS A NIVEL DE CAPÍTULO Y CONCEPTO DE GASTO - RECURSOS FISCALES -					
Período: Enero-Diciembre 2014	Cifras Preliminares			Fecha de corte: 31 de Diciembre de 2014	
Capítulo y concepto de gasto	Presupuesto (pesos)				
	Original anual	Modificado anual	Calendarizado al trimestre	Ejercido al trimestre	Avance financiero %
	-1	-2	-3	-4	(4/3)
4000 Transferencias, asignaciones, subsidios y otras ayudas	421,243,102	422,410,270	422,410,270	421,720,270	99.8
43101 Subsidios a la producción	421,243,102	422,410,270	422,410,270	421,720,270	99.8
Subtotal	421,243,102	422,410,270	422,410,270	421,720,270	99.8
Otros Capítulos de Gasto - Recursos Fiscales -					
Período: Enero-Diciembre 2014	Cifras Preliminares			Fecha de corte: 31 de Diciembre de 2014	
Capítulo de gasto	Presupuesto (pesos)				
	Original anual	Modificado anual	Calendarizado al trimestre	Ejercido al trimestre	Avance financiero %
	-1	-2	-3	-4	(4/3)
1000 Servicios personales	8,725,478	22,772,379	22,772,379	22,457,217	98.6
2000 Materiales y Suministros	0	1,487,027	1,487,027	1,481,019	99.6
3000 Servicios generales	0	6,539,495	6,539,495	5,797,313	88.7
Subtotal	8,725,478	30,798,901	30,798,901	29,735,550	96.5
Total	429,968,580	453,209,171	453,209,171	451,455,819	99.6

Fuente: Sedesol, Dirección General de Opciones Productivas, con cifras del Módulo de Avance Transversal (MAT) al 31 de Diciembre de 2014.



PROGRAMA DE
ATENCIÓN A
JORNALEROS
AGRÍCOLAS

OBJETIVO GENERAL

Contribuir a la reducción de la vulnerabilidad de la población jornalera agrícola respecto al ejercicio de sus derechos sociales, mediante acciones y apoyos en materia de alimentación y servicios básicos.

I IDENTIFICAR CON PRECISIÓN A LA POBLACIÓN OBJETIVO, TANTO POR GRUPO ESPECÍFICO COMO POR REGIÓN DEL PAÍS, ENTIDAD FEDERATIVA Y MUNICIPIO

Cobertura

El Programa de Atención para Jornaleros Agrícolas (PAJA) tiene cobertura en lugares con presencia y concentración de población que forman parte de las Regiones de Atención Jornalera (RAJ). Las RAJ concentran las Unidades de Trabajo que constituyen la unidad mínima de planeación de los procesos para la implementación de acciones a favor de la población jornalera agrícola.

En las RAJ se localiza tanto la población potencial como la población objetivo del Programa y es en donde se estructuran las líneas estratégicas que convergen en la planeación de mediano y largo plazo. A nivel nacional, se cuentan con 176 RAJ distribuidas en 27 entidades federativas.

Población Objetivo

Población jornalera agrícola integrada por mujeres y hombres de 16 años o más que laboran como jornaleros y jornaleras agrícolas, así como los integrantes de su hogar. Con base en los resultados de la Encuesta Nacional de Jornaleros Agrícolas (ENJO), se estimó que la población potencial del Programa está integrada por 4,527,812 personas.

II. EN SU CASO, PREVER MONTOS MÁXIMOS POR BENEFICIARIO Y POR PORCENTAJE DEL COSTO TOTAL DEL PROGRAMA. EN LOS PROGRAMAS DE BENEFICIO DIRECTO A INDIVIDUOS O GRUPOS SOCIALES, LOS MONTOS Y PORCENTAJES SE ESTABLECERÁN CON BASE EN CRITERIOS REDISTRIBUTIVOS QUE DEBERÁN PRIVILEGIAR A LA POBLACIÓN DE MENOS INGRESOS Y PROCURAR LA EQUIDAD ENTRE REGIONES Y ENTIDADES FEDERATIVAS, SIN DEMÉRITO DE LA EFICIENCIA EN EL LOGRO DE LOS OBJETIVOS

En apego a las Reglas de Operación el PAJA para el ejercicio fiscal 2014, otorgó a la población beneficiaria los siguientes tipos y montos de apoyo:

Apoyos Directos a la Población Jornalera Agrícola

- Apoyos Alimenticios.- A niños y niñas menores de 14 años de edad que se encuentren dentro de las Unidades de Trabajo y que cumplan con los criterios y requisitos establecidos en las Reglas de Operación. Se les podrá otorgar hasta dos alimentos diarios preparados con base en una dieta validada por una autoridad competente en contenidos nutricionales y costo de la dieta, por un monto máximo de 480 pesos mensuales por niña o niño.
- Estímulos para la Asistencia y Permanencia Escolar.- Consisten en apoyos económicos que se otorgan a los hogares de jornaleros con niños y niñas que cumplen con los criterios establecidos en las Reglas de Operación y con la asistencia regular al aula. El monto mensual de los estímulos económicos se otorga de acuerdo al grado escolar que se cursa, conforme al numeral 3.4. de las

Reglas de Operación, inciso b), el cual se actualiza semestralmente en enero y julio, de acuerdo con la disponibilidad presupuestaria, con base en el incremento acumulado en el Índice Nacional de Precios al Consumidor.

- Apoyo Económico al Arribo.- Consiste en el otorgamiento de apoyos económicos de 800 pesos por hogar en un máximo de tres ocasiones durante el ejercicio fiscal, al jefe o jefa del hogar jornalero que notifica su condición de migrante en las Sedes de Atención del Programa.

Acciones para el Desarrollo de la Población Jornalera Agrícola

- Servicios de Acompañamiento a la Población Jornalera Agrícola. Los apoyos serán de manera temporal y consistirán en servicios de alojamiento, alimentación, almacenamiento de pertenencias, entre otros, así mismo, se brinda orientación e información a la población jornalera que se encuentre dentro de las Unidades de Trabajo, en las Unidades de Servicios Integrales (USI), Albergues Comunitarios, Unidades de Apoyo al Desarrollo Infantil y Sedes de Atención.
- Acciones de Promoción y Participación Social. Son acciones para fortalecer las habilidades y competencias sociales de la Población Jornalera Agrícola a través de la Red Social. Se desarrolla a través de la promoción de los Derechos Humanos, Derechos del niño y Derechos laborales; Educación para la protección contra la explotación y abuso sexual de los menores; Violencia de género; Migración; Hábitos saludables; Saneamiento básico; Contraloría social; Cuidado del medio ambiente; y otros temas. Acciones para Potenciar el Desarrollo. Se promueve la vinculación de la población jornalera agrícola con instituciones u organizaciones, con el fin de que tengan acceso a apoyos o servicios que brindan otros programas, y así, potenciar el desarrollo de la población objetivo.
- Apoyos Especiales para Contingencias. Apoyo a jornaleros que sufran alguna contingencia individual o colectiva, los cuales consistirán en transportación de regreso al lugar de origen; pago de servicios médicos y sanitarios, y gastos funerarios.

Acceso a Servicios y Vivienda

- Apoyos para Servicios Básicos. Subsidios para la construcción, rehabilitación, ampliación, acondicionamiento y equipamiento de vivienda en las Unidades de Trabajo. Las obras se ejecutarán de acuerdo a los diagnósticos locales que servirán para determinar las prioridades de atención del Programa, en función del proyecto que reporte mayor beneficio a la población jornalera.

III. PROCURAR QUE EL MECANISMO DE DISTRIBUCIÓN, OPERACIÓN Y ADMINISTRACIÓN OTORGUE ACCESO EQUITATIVO A TODOS LOS GRUPOS SOCIALES Y GÉNEROS

Para acceder a los apoyos, las y los solicitantes deben formar parte de un hogar jornalero agrícola, y proporcionar los datos requeridos para el llenado del Cuestionario Único de Información Socioeconómica (CUIS) y el Cuestionario Complementario (CC).

La Delegación de la Sedesol acuerda con la autoridad municipal, los productores agrícolas o la Red Social, que difundan entre la población jornalera agrícola la fecha, hora y lugar de la instalación de las sedes de atención para el registro, incorporación y entrega de apoyos.

En las localidades, la Unidad Responsable del Programa (URP) instala sedes de atenciones fijas o móviles para proporcionar información sobre el Programa, integrar el Padrón de Beneficiarios y entregar los apoyos.

Los apoyos en efectivo son entregados de manera directa o a través de instituciones liquidadoras o medios electrónicos.

En la entrega directa, la URP y la Delegación de la Secretaría en la entidad federativa determinarán la periodicidad y la ubicación de la entrega de los apoyos, de acuerdo a los ciclos agrícolas.

IV. GARANTIZAR QUE LOS RECURSOS SE CANALICEN EXCLUSIVAMENTE A LA POBLACIÓN OBJETIVO Y ASEGURAR QUE EL MECANISMO DE DISTRIBUCIÓN, OPERACIÓN Y ADMINISTRACIÓN FACILITE LA OBTENCIÓN DE INFORMACIÓN Y LA EVALUACIÓN DE LOS BENEFICIOS ECONÓMICOS Y SOCIALES DE SU ASIGNACIÓN Y APLICACIÓN; ASÍ COMO EVITAR QUE SE DESTINEN RECURSOS A UNA ADMINISTRACIÓN COSTOSA Y EXCESIVA

Las Reglas de Operación del PAJA, establecieron los criterios y requisitos a cumplir para la entrega de los apoyos de manera exclusiva a la población objetivo, para lo cual, fue necesario que un informante proporcionara los datos requeridos en el llenado del Cuestionario Único de Información Socioeconómica (CUIS) y el Cuestionario Complementario (CC).

Criterios y requisitos

Apoyos Económicos Directos a la Población Jornalera Agrícola

- Estímulos para la Asistencia y Permanencia Escolar.- Las y los beneficiarios deberán contar con menos de 18 años de edad; estar inscritos en una institución de educación preescolar, primaria, secundaria o equivalente; y encontrarse dentro de las Unidades de Trabajo localizadas en las RAJ de destino.
- Apoyos Alimenticios a las Niñas y los Niños.- Deberán contar con menos de 14 años de edad y encontrarse dentro de las Unidades de Trabajo, además de tener un representante de al menos 16 años de edad por cada hogar jornalero solicitante (preferentemente mujer) quien recibirá los apoyos.
- Apoyo Económico al Arribo.- Ser integrante de un hogar jornalero agrícola, arribar a las Unidades de Trabajo y registrarse en las RAJ de destino.

Acciones para el Desarrollo de la Población Jornalera Agrícola

- Las y los beneficiarios deberán ser integrantes de un hogar jornalero y encontrarse en una Unidad de Trabajo localizada dentro de las RAJ de destino
- En el caso de los Apoyos Especiales para Contingencias el beneficiario deberá informar de manera personal o mediante un tercero a la Secretaría de Desarrollo Social cuando se presente alguna contingencia en el proceso migratorio.

Apoyos para Acceso a Servicios y Vivienda

- Apoyos para Servicios Básicos. Las y los solicitantes deberán contar con una propuesta de proyecto y encontrarse dentro de una Unidad de Trabajo dentro de las RAJ, además de presentar una solicitud por escrito con la información siguiente:
 - Nombre completo del interesado/a o persona que acuda en su representación o, en su caso, representante legal, su firma o huella digital, domicilio para recibir notificaciones y, en su caso, número de teléfono y correo electrónico.

- Presentar un proyecto de acuerdo con la guía para presentación de proyectos que se publica en: http://www.cipet.gob.mx/Doctos_ROPAJA013.html.
- Declaración de aceptación del compromiso de cumplir con lo que le corresponda, de acuerdo a lo establecido en las Reglas de Operación.

Contraloría Social

A través de 422 personas que participaron como Gestoras y Gestores Voluntarios de la Red Social, al cuarto trimestre de 2014, promovieron 6,791 acciones de Contraloría Social en 18 entidades federativas, tales como: información, seguimiento, supervisión, vigilancia del cumplimiento de criterios de elegibilidad de las personas beneficiarias, difusión de los derechos de la población beneficiaria, así como de las obligaciones del Programa y el desempeño con honestidad y calidad de los servidores públicos.

Por otro lado, a través de la Dirección de Comunicación Educativa y Participación Comunitaria (DCEPC), los Gestores Voluntarios realizaron acciones de difusión de Contraloría Social como: Sesiones y Campañas de Orientación, Diagnóstico Comunitario, Jornadas Informativas, Grupos de Crecimiento, entre otras; de esta manera, al cuarto trimestre del ejercicio fiscal fueron realizadas un total de 101,616 acciones, destacando las siguientes:

ACCIONES REALIZADAS POR LOS GESTORES VOLUNTARIOS
PARA EL DESARROLLO DE LA POBLACIÓN JORNALERA AGRÍCOLA
PERIODO ENERO-DICIEMBRE 2014

Descripción	Número de Acciones
Sesiones de Orientación	9,725
Jornadas Informativas	9,796
Gestión a Favor de los Beneficiarios	9,701
Diagnóstico Comunitario	9,337
Campañas de Orientación	9,032
Grupos de Crecimiento	8,459
Otras	45,566
Total	101, 616

Fuente: Sedesol, Dirección General de Atención a Grupos Prioritarios (DGAGP)

V. INCORPORAR MECANISMOS PERIÓDICOS DE SEGUIMIENTO, SUPERVISIÓN Y EVALUACIÓN QUE PERMITAN AJUSTAR LAS MODALIDADES DE SU OPERACIÓN O DECIDIR SOBRE SU CANCELACIÓN

Seguimiento

Para la mejora permanente del Programa, así como para la integración de informes, la Dirección General de Seguimiento llevó a cabo el seguimiento a la operación y ejercicio de los recursos asignados al Programa y, en coordinación con la Unidad Responsable, a los resultados, indicadores y metas alcanzadas en las entidades federativas.

Supervisión

La DGAGP monitoreó el proceso de las acciones del PAJA, a través del sistema Argos¹⁸ que registra información sobre la planeación y operación del Programa y brinda mecanismos automatizados para apoyar el seguimiento y el desarrollo de actividades, entre otras.

Evaluación

Las evaluaciones para el ejercicio fiscal 2014, fueron realizadas de acuerdo con lo establecido en el numeral trigésimo del Programa Anual de Evaluación (PAE) emitido por el Consejo Nacional de Evaluación de la Política de Desarrollo Social (CONEVAL), y en el artículo 78 de la Ley Federal de Presupuestos y Responsabilidad Hacendaria y del artículo 74 de la Ley General de Desarrollo Social.

La Dirección General de Evaluación y Monitoreo de los Programas Sociales (DGEMPS) coordinó la evaluación de los programas a cargo de la DGAGP. A finales del segundo trimestre y a principios del tercero se desarrolló la “Ficha de Monitoreo y Evaluación 2013”, la cual permitió documentar y valorar de manera estructurada y homogénea el avance de los programas y acciones de desarrollo social del Gobierno Federal. Lo anterior con el objetivo de enfocar la gestión del Programa al logro de resultados, para mejorar las condiciones de vida de la población beneficiaria, así como fortalecer la rendición de cuentas y la transparencia en el ejercicio de los recursos.

VI. EN SU CASO, BUSCAR FUENTES ALTERNATIVAS DE INGRESOS PARA LOGRAR UNA MAYOR AUTOSUFICIENCIA Y UNA DISMINUCIÓN O CANCELACION DE LOS APOYOS CON CARGO A RECURSOS PRESUPUESTARIOS

El Programa proporciona a la población jornalera agrícola subsidios para la construcción, rehabilitación, ampliación, acondicionamiento y equipamiento de infraestructura en las Unidades de Trabajo. Con 123.6 millones de pesos erogados al cuarto trimestre, fueron aprobados 360 proyectos con los que se logró beneficiar a 83,279 jornaleros agrícolas. Asimismo, para el otorgamiento de estos subsidios firmaron acuerdos con las instancias responsables en los que fueron especificados los montos y características de los proyectos, así como de la operatividad de los mismos en el mediano y largo plazo.

¹⁸El Sistema Integral de Programación y Seguimiento Argos, tiene como finalidad apoyar la planeación, la programación y la ejecución en campo para facilitar el logro de los objetivos de los programas de atención a grupos prioritarios, optimizando el uso de los recursos y la homologación su operación.

Para proyectos realizados en campos agrícolas y albergues privados, fue obligatorio incluir recursos adicionales a los federales, de por lo menos el 50 por ciento del costo total del proyecto, aportados por los productores u otras instancias con prioridad en la atención de los proyectos o acciones que contemplen la aportación económica por parte de los gobiernos estatal o municipal, o de terceros.

VII. ASEGURAR LA COORDINACIÓN DE ACCIONES ENTRE DEPENDENCIAS Y ENTIDADES, PARA EVITAR DUPLICACIÓN EN EL EJERCICIO DE LOS RECURSOS Y REDUCIR GASTOS ADMINISTRATIVOS

De acuerdo con el numeral 3.6.3 de las Reglas de Operación 2014, la Sedesol es la instancia normativa, a través de la Subsecretaría de Desarrollo Social y Humano, que establece los mecanismos de coordinación necesarios para garantizar que sus acciones no se contrapongan, afecten o presenten duplicidades con otros programas o acciones del Gobierno Federal; la coordinación institucional y la vinculación de las acciones buscan potenciar el impacto de los recursos, fortalecer la cobertura de las acciones, detonar la complementariedad, y reducir gastos administrativos.

Para formalizar los compromisos derivados de la coordinación institucional fueron suscritos instrumentos jurídicos, de acuerdo a lo establecido en la normatividad aplicable entre las dependencias, instituciones, productores y terceros interesados participantes en la atención a la población jornalera agrícola.

De manera particular se fomentó que las personas de los hogares de jornaleros agrícolas tuvieran acceso a los servicios y apoyos de otros programas o instituciones que otorgaran beneficios relevantes a este grupo de población, primordialmente con el Programa para el Desarrollo de Zonas Prioritarias, PROSPERA Programa de Inclusión Social, la Secretaría de Salud, la Secretaría del Trabajo y Previsión Social, la Secretaría de Educación Pública, el Consejo Nacional de Fomento Educativo y el Instituto Nacional para la Educación de los Adultos.

Adicionalmente, en el marco de la estrategia para la atención a la población jornalera agrícola, en cada entidad federativa donde opera el Programa, existe un Grupo de Coordinación Estatal, como instancia para la determinación y ejecución de acciones interinstitucionales dirigidas a este sector poblacional. Este grupo se conforma por dependencias de los tres órdenes de gobierno y, en su caso, por instituciones del sector social y privado.

Para asegurar que las personas beneficiarias del Programa de Atención a Jornaleros Agrícolas, recibieran los apoyos complementarios de otros programas sociales se instrumentaron los siguientes mecanismos:

Programa Pensión para Adultos Mayores

Los beneficiarios registrados en el Padrón Activo de Beneficiarios podrán solicitaron la certificación de su situación migratoria a los Promotores/as para que no se les suspendan los apoyos que les corresponden, en los términos señalados en las Reglas de Operación. La certificación tendrá vigencia máxima de tres bimestres, pudiendo ampliarse hasta por otro plazo igual, siempre y cuando la o el beneficiario lo solicite al Promotor/a en el lugar en donde se encuentre.

PROSPERA Programa de Inclusión Social

Con el propósito de que la población jornalera agrícola beneficiaria de PROSPERA Programa de Inclusión Social continúe recibiendo los apoyos durante su migración, el Programa de Atención a Jornaleros Agrícolas, de acuerdo a su padrón, certifica el carácter migratorio de los hogares que así lo soliciten y la DGAGP lo notifica a la Coordinación Nacional de PROSPERA Programa de Inclusión Social.

Los apoyos del Estímulo para la Asistencia y Permanencia Escolar no serán otorgados en caso de que la niña o el niño sean beneficiarios del componente educativo de PROSPERA Programa de Inclusión Social.

VIII. PREVER LA TEMPORALIDAD EN SU OTORGAMIENTO

Los apoyos brindados a través del PAJA, tales como los apoyos económicos directos, están enfocados a mejorar el acceso a servicios de alimentación, educación, formación y promoción del ejercicio de los derechos humanos; así como los apoyos para el desarrollo de la Población Jornalera Agrícola y los apoyos especiales para contingencias y su ejecución, y sujetos a la disponibilidad presupuestaria.

Suspensión de Apoyos a la Población Jornalera Agrícola

La entrega de los apoyos directos a la Población Jornalera Agrícola, así como los apoyos especiales para contingencias, son suspendidos cuando los beneficiarios no actualizan sus datos de manera anticipada ante las instancias que así lo requieran (Delegación, Municipio o Red Social); hagan uso indebido de los documentos que lo acreditan como beneficiario/a del Programa; o incurran en incumplimiento cuando así lo señalen las Reglas de Operación del Programa.

En el caso de los apoyos autorizados en el rubro de Apoyo para Servicios Básicos, se suspenden o, en su caso, se solicita el reintegro cuando: obtiene un provecho indebido del Programa; destinen los recursos a otros fines distintos a los autorizados, o se incumpla con lo señalado en las Reglas de Operación.

IX. PROCURAR QUE SEA EL MEDIO MÁS EFICAZ Y EFICIENTE PARA ALCANZAR LOS OBJETIVOS Y METAS QUE SE PRETENDEN

Al cuarto trimestre del ejercicio fiscal 2014 fueron otorgados estímulos para la Asistencia y Permanencia Escolar en beneficio de 17,033 menores de 18 años de edad por un importe de 20.5 millones de pesos.

Por otra parte, en Apoyos al Arribo se invirtieron 58.7 millones de pesos con los cuales fueron beneficiados 58,809 jefas o jefes de familias jornaleras agrícolas que notificaron su condición de migrante.

Asimismo, fueron invertidos 53.86 millones de pesos para otorgar Apoyos Alimenticios en beneficio de 50,902 niñas y niños menores de 14 años.

Con la finalidad de brindar servicios básicos para el alojamiento temporal, almacenamiento de pertenencias, atención médica en Unidades de Servicios Integrales y centros de educación jornalera, fueron aprobados 123.6 millones de pesos para la ejecución de 360 proyectos de infraestructura.

PROGRAMA DE ATENCIÓN A JORNALEROS AGRÍCOLAS

CUARTO INFORME TRIMESTRAL 2014

La Red Social del PAJA integrada por Promotoras y Promotores, Gestoras y Gestores Voluntarios y Facilitadoras y Facilitadores Voluntarios favorecieron la participación de las y los beneficiarios en su desarrollo familiar o comunitario, la defensa de sus derechos y la identificación, además ayudaron a la población a fortalecer las habilidades y competencias sociales. Al cierre del cuarto trimestre de 2014, el Programa dispuso de 1,377 Gestores Voluntarios activos, lo que representó el 95.2 por ciento de la meta anual, además de que la Red Social realizó 101,616 acciones en 1,402 localidades.

LOCALIDADES ATENDIDAS, ACCIONES Y GESTORES AL CUARTO TRIMESTRE 2014

Entidad Federativa	Localidades con Acciones	Gestores Voluntarios Activos	Acciones de Promoción y Participación Social
1 Aguascalientes	-	-	-
2 Baja California	10	9	464
3 Baja California Sur	3	6	217
4 Campeche	-	-	-
5 Coahuila de Zaragoza	-	-	-
6 Colima	83	49	6,757
7 Chiapas	70	79	3,811
8 Chihuahua	20	16	1,549
9 Distrito Federal	-	-	-
10 Durango	176	122	4,145
11 Guanajuato	-	-	-
12 Guerrero	44	79	3,512
13 Hidalgo	36	36	1,965
14 Jalisco	4	6	293
15 México	-	-	-
16 Michoacán de Ocampo	45	51	3,352
17 Morelos	177	125	26,555
18 Nayarit	79	105	3,490
19 Nuevo León	-	-	-
20 Oaxaca	37	64	844
21 Puebla	154	153	7,988
22 Querétaro	-	-	-
23 Quintana Roo	-	-	-
24 San Luis Potosí	263	226	14,186
25 Sinaloa	86	102	14,169
26 Sonora	54	50	3,929
27 Tabasco	-	-	-
28 Tamaulipas	-	-	-
29 Tlaxcala	-	-	-
30 Veracruz	61	99	4,390
31 Yucatán	-	-	-
32 Zacatecas	-	-	-
Total	1,402	1,377	101,616

Fuente: Sedesol, Dirección General de Atención a Grupos Prioritarios (DGAGP).

Consideraciones sobre el avance en los principales indicadores del Programa de Atención a Jornaleros Agrícolas

La Población Jornalera Agrícola Migrante es un grupo social que presenta condiciones laborales diferentes a otros grupos de la población; la necesidad de obtener nuevas fuentes de trabajo para mejorar los ingresos sus familias, y la estacionalidad del empleo que depende de los ciclos agrícolas, motiva a la migración durante las distintas estaciones del año; además de ello, se caracterizan por tener un fuerte rezago social, lo cual los convierte en un grupo altamente vulnerable. Ante esta problemática, la Sedesol, a través del PAJA, implementa acciones y brinda apoyos en materia de alimentación y servicios básicos encaminados a reducir la vulnerabilidad de este grupo.

En este sentido, de acuerdo con las cifras preliminares al cuarto trimestre del ejercicio fiscal 2014, se tiene que:

- La meta programada de otorgar 25,431 “Estímulos para la Asistencia y Permanencia Escolar”, tuvo un cumplimiento del 67.0 por ciento, al proporcionar becas a 17,033 niños y niñas menores de 18 años.
- En cuanto a la meta programada de otorgar 37,009 “Apoyos al Arribo”, se observa un cumplimiento mayor al programado de 158.9 por ciento, al beneficiar a 58,809 familias.
- Respecto a la meta programada de “Cobertura de Apoyos Económicos Directos” de apoyar a 220,132 jornaleros agrícolas, tuvo un cumplimiento de 91.3 por ciento, es decir, se les otorgó al menos un apoyo económico directo a 200,877 integrantes de familias jornaleras.
- La meta programada de “Apoyos Alimenticios” a otorgar fue de 19,501 misma que tuvo un cumplimiento del 261.0 por ciento al proporcionar 50,902 apoyos a niños y niñas menores de 14 años.

Resultados de los Principales Indicadores
Programa de Atención a Jornaleros Agrícolas
Enero-Diciembre 2014
(Información Preliminar)

Nombre del Indicador	Meta	Avance		Descripción y Observaciones
	Anual (1)	Al Trimestre (2)	% Anual (3)=(2)/(1)	
Estímulos proporcionados para la asistencia y permanencia escolar	25,431	17,033	67.0	Unidad de Medida: Persona Periodicidad: Trimestral
Apoyos al arribo entregados	37,009	58,809	158.9	Unidad de Medida: Hogar Periodicidad: Trimestral
Cobertura de apoyos económicos directos	220,132	200,877	91.3	Unidad de Medida: Persona Periodicidad: Semestral
Apoyos alimenticios otorgados	19,501	50,902	261.0	Unidad de Medida: Persona Periodicidad: Trimestral

Fuente: Sedesol, Dirección General de Seguimiento, Dirección General de Atención a Grupos Prioritarios con información del Portal Aplicativo de la Secretaría de Hacienda (PASH).

El incumplimiento de la meta en el indicador “Estímulos proporcionados para la asistencia y permanencia escolar” se dio por la siguiente situación: A partir de la reforma educativa, en el 2014 se integró el PRONIM a la Dirección General de Educación Indígena, y esto tuvo como consecuencia que el Gobierno de la República disminuyera los recursos para la atención de los niños migrantes, obligando una mayor participación de los Gobiernos de los Estados, que no siempre se cumplió; lo que ocasionó que algunos ciclos escolares agrícolas no se atendieran, motivo por el cual no se cumplió la meta propuesta; no obstante que el proyecto de certificación electrónica de la corresponsabilidad con SEP y con CONAFE se llevó a cabo con éxito.

El cumplimiento mayor a lo programado en apoyos al arribo fue debido a que el empleo de los jornaleros depende de los ciclos agrícolas, a finales del ejercicio fiscal 2013 muchas de las familias se quedaron en lista de espera porque no se les pudo localizar. Sin embargo, al inicio del 2014 se procedió a la ubicación y a la entrega de apoyos económicos, por tal motivo durante los tres primeros meses de este ejercicio fiscal se otorgó un mayor número de apoyos y adicionalmente durante el ejercicio fiscal la afluencia de familias jornaleras agrícolas causó que el avance en el indicador supere a la meta programada.

Por otro lado, la alta demanda de mano de obra de jornaleros agrícolas durante el ciclo agrícola de verano en algunos estados del noroeste y centro del país, así como la afluencia de jornaleros, quienes viajan con integrantes de su familia; de los cuales muchos de ellos son niños menores de 14 años, fueron apoyados con alimentos lo que generó que la meta programada fuera superada.

PROGRAMA DE ATENCIÓN A JORNALEROS AGRÍCOLAS

CUARTO INFORME TRIMESTRAL 2014

X. REPORTAR SU EJERCICIO, DETALLANDO LOS ELEMENTOS A QUE SE REFIEREN LAS FRACCIONES I A IX, INCLUYENDO EL IMPORTE DE LOS RECURSOS

El presupuesto original del Programa para el ejercicio fiscal de 2014 fue de 312.3 millones de pesos, monto que al cuarto trimestre del año disminuyó en 6.9 por ciento; es decir, el presupuesto modificado al mes de diciembre fue 290.9 millones de pesos, lo anterior derivado de recursos en subejercicio en el rubro de inversión. Con la finalidad de contribuir a racionalizar el gasto destinado a las actividades administrativas y de apoyo, como lo señala el artículo 61 de la Ley Federal de Presupuesto y Responsabilidad Hacendaria y de conformidad con el punto 4.3 de las Reglas de Operación del Programa, el porcentaje del presupuesto destinado a las acciones de planeación, operación, supervisión, seguimiento, atención ciudadana y evaluación externa del PAJA, se mantiene por debajo del 5.8 por ciento del presupuesto total asignado al mismo.

Al cuarto trimestre del 2014, el avance del ejercicio presupuestario del PAJA ascendió a 290.8 millones de pesos, monto que representa el 99.9 por ciento del presupuesto calendarizado al periodo.

PRESUPUESTO EJERCIDO ENTREGADO O DIRIGIDO A LOS BENEFICIARIOS					
A NIVEL DE CAPÍTULO Y CONCEPTO DE GASTO					
- RECURSOS FISCALES -					
Período: Enero-Diciembre 2014	Cifras Preliminares			Fecha de corte: 31 de Diciembre de 2014	
Capítulo y concepto de gasto	Presupuesto (pesos)				
	Original anual	Modificado anual	Calendarizado al trimestre	Ejercido al trimestre	Avance financiero %
	-1	-2	-3	-4	(4/3)
4000 Transferencias, asignaciones, subsidios y otras ayudas	305,501,381	277,276,831	277,276,831	277,179,032	100.0
43101 Subsidios a la producción	305,501,381	277,276,831	277,276,831	277,179,032	100.0
Subtotal	305,501,381	277,276,831	277,276,831	277,179,032	100.0
Otros capítulos de Gasto					
- Recursos Fiscales -					
Período: Enero-Diciembre 2014	Cifras Preliminares			Fecha de corte: 31 de Diciembre de 2014	
Capítulo y concepto de gasto	Presupuesto (pesos)				
	Original anual	Modificado anual	Calendarizado al trimestre	Ejercido al trimestre	Avance financiero %
	-1	-2	-3	-4	(4/3)
1000 Servicios personales	6,813,983	6,473,284	6,473,284	6,470,800	100.0
2000 Materiales y Suministros	0	1,696,084	1,696,084	1,696,084	100.0
3000 Servicios generales	0	5,467,962	5,467,962	5,409,980	98.9
Subtotal	6,813,983	13,637,330	13,637,330	13,576,864	99.6
Total	312,315,364	290,914,161	290,914,161	290,755,896	99.9

Fuente: Sedesol, Dirección General de Atención a Grupos Prioritarios, con cifras del Módulo de Avance Transversal (MAT) al 31 de Diciembre de 2014.

PROSPERA PROGRAMA DE
INCLUSIÓN SOCIAL Y
PROGRAMA DE APOYO
ALIMENTARIO

OBJETIVO GENERAL

PROSPERA Programa de Inclusión Social

Contribuir a la ruptura del ciclo intergeneracional de la pobreza, favoreciendo el desarrollo de las capacidades asociadas a la alimentación, salud y educación de las familias beneficiarias del Programa.

Programa Apoyo Alimentario

Contribuir a mejorar el acceso a la alimentación de las familias beneficiarias mediante la entrega de apoyos monetarios.

I IDENTIFICAR CON PRECISIÓN A LA POBLACIÓN OBJETIVO, TANTO POR GRUPO ESPECÍFICO COMO POR REGIÓN DEL PAÍS, ENTIDAD FEDERATIVA Y MUNICIPIO

Cobertura

PROSPERA Programa de Inclusión Social

En el Ejercicio Fiscal 2014, se llevó a cabo el proceso operativo para la identificación de nuevas familias, susceptibles de ser beneficiarias, en los 1,012 municipios considerados en la Cruzada Nacional contra el Hambre (CNcH), con el propósito de contribuir al cumplimiento de los objetivos de esta estrategia impulsada por el Gobierno Federal. Asimismo, centró su atención en los municipios de la frontera norte y sur del país, en los municipios de la región de Tierra Caliente en el estado de Michoacán y en municipios y localidades solicitados a la Coordinación Nacional.

Programa de Apoyo Alimentario

En el Ejercicio Fiscal 2014, el Programa de Apoyo Alimentario llevó a cabo el proceso operativo para identificar nuevas familias, susceptibles de ser beneficiarias, en los 1,012 municipios considerados en la Cruzada Nacional contra el Hambre (CNcH), el propósito es contribuir al cumplimiento de los objetivos de esta estrategia impulsada por el Gobierno Federal. Asimismo, centró su atención en los municipios de la frontera norte y sur del país, en los municipios de la región de Tierra Caliente en el estado de Michoacán y en municipios y localidades solicitados a la Coordinación Nacional.

Población Objetivo

PROSPERA Programa de Inclusión Social

Son los hogares cuyas condiciones socioeconómicas y de ingreso impiden desarrollar las capacidades de sus integrantes en materia de alimentación, salud y educación, de conformidad con los criterios y requisitos de elegibilidad y metodología de focalización establecidos en las Reglas de Operación.

Programa de Apoyo Alimentario

Son los hogares cuyas condiciones socioeconómicas y de ingreso impiden desarrollar las capacidades de sus integrantes en materia de educación, alimentación y/o salud que no son atendidos por PROSPERA Programa de Inclusión Social, de conformidad con los criterios y requisitos de elegibilidad y metodología de focalización establecidos en las Reglas de Operación.

PROSPERA PROGRAMA DE INCLUSIÓN SOCIAL Y PROGRAMA DE APOYO ALIMENTARIO

CUARTO INFORME TRIMESTRAL 2014

Población Atendida

PROSPERA Programa de Inclusión Social

De acuerdo a lo establecido en el Presupuesto de Egresos de la Federación para el Ejercicio Fiscal 2014 y en las Reglas de Operación, al cierre del ejercicio fiscal 2014 atendió al menos 6.1 millones de familias beneficiarias. Para tal fin, se realizaron durante este ejercicio fiscal, acciones de incorporación de nuevas familias para sustituir las bajas naturales del Padrón.

Al 31 de diciembre, el Programa cuenta con un Padrón Activo de 6,129,116 familias, distribuidas en 116,025 localidades de 2,440 municipios y 16 Delegaciones del Distrito Federal, en las 32 entidades federativas de la República Mexicana; 58.0 por ciento de las familias se ubican en localidades rurales, 19.0 por ciento en localidades semi-urbanas y el 23.0 por ciento en localidades urbanas. Del universo de familias beneficiarias, se atiende a 6,194,407 becarios y a 17,635 adultos mayores.

- De las 6,129,116 familias atendidas 1,557,333 corresponden a familias que habitan en localidades indígenas² (21,470 localidades).

La distribución por entidad federativa de las familias beneficiarias, se observa en el indicador 1101.2 de la Matriz de Indicadores de Resultados del Programa correspondiente al sexto bimestre del ejercicio fiscal 2014, anexo al presente informe bimestre de certificación de corresponsabilidad (Septiembre-Octubre de 2014).

Programa de Apoyo Alimentario

El Programa de Apoyo Alimentario (PAL), forma parte de la estrategia del Ejecutivo Federal para promover, en el marco de una política social integral, acciones para mejorar la alimentación y la nutrición en las familias en condición de pobreza que no son atendidas por PROSPERA Programa de Inclusión Social.

Al cierre del cuarto trimestre de 2014, el Padrón de Familias Beneficiarias se integra por 943,718¹⁹ familias activas.

Las familias atendidas por el Programa de Apoyo Alimentario, se encuentran distribuidas en 39,062 localidades de 2,254 municipios y 16 Delegaciones del Distrito Federal en las 32 entidades federativas de la República Mexicana; 26.6 por ciento de las familias que integran el Padrón, se ubican en localidades rurales, 19.2 por ciento en localidades semi-urbanas y el 54.2 por ciento en localidades urbanas.

- De las 943,718 familias atendidas 131,304 corresponden a familias que habitan en localidades indígenas²⁰, (9,567 localidades).

¹⁹Considera las 206,404 familias incorporadas en municipios fronterizos.

²⁰ Es importante mencionar que se consideró como localidades indígenas a aquellas localidades que tienen el 40 por ciento o más de población indígena, de acuerdo al criterio establecido por la Comisión Nacional para el Desarrollo de los Pueblos Indígenas (CDI) y el Programa de las Naciones Unidas para el Desarrollo (PNUD), lo que significa que existe diferencia con las cifras reportadas en los 2do. trimestre de 2014, donde se consideró la información de las 25,173 localidades indígenas notificadas a través del oficio no. SDS/SDSH/DGS/220-5/2014 de fecha 14 de abril y emitido por la Dirección General de Seguimiento de SEDESOL.

PROSPERA PROGRAMA DE INCLUSIÓN SOCIAL Y PROGRAMA DE APOYO ALIMENTARIO

CUARTO INFORME TRIMESTRAL 2014

La distribución por entidad federativa de las familias beneficiarias se observa en el indicador 1101.1 de la Matriz de Indicadores de Resultados del Programa de Apoyo Alimentario, correspondiente al sexto bimestre del ejercicio fiscal 2014, anexos al presente informe (bimestre Noviembre-Diciembre de 2014).

De acuerdo con lo establecido en el numeral 4.2.1 de las Reglas de Operación del Programa de Apoyo Alimentario las familias de nueva incorporación son atendidas bajo el Esquema de Apoyos Sin Hambre, en el cuarto trimestre de 2014, se atendieron a 731,934 familias que habitan en 27,205 localidades de 788 municipios en 32 entidades de la República. II. En su caso, prever montos máximos por beneficiario y por porcentaje del costo total del programa. En los programas de beneficio directo a individuos o grupos sociales, los montos y porcentajes se establecerán con base en criterios redistributivos que deberán privilegiar a la población de menos ingresos y procurar la equidad entre regiones y entidades federativas, sin demérito de la eficiencia en el logro de los objetivos

PROSPERA Programa de Inclusión Social

El monto de los apoyos monetarios de las familias se actualizó semestralmente, de acuerdo a la disponibilidad presupuestal y con base en la variación acumulada a partir de junio 2011, de los índices asociados a las Líneas de Bienestar Mínimo (rural y urbano), publicadas por el CONEVAL

El índice debe considerar el promedio aritmético de las Líneas de Bienestar Rural y Urbano. Dicha actualización fue presentada a la SHCP para conocimiento. Los montos entregados a las familias beneficiarias del esquema tradicional y del modelo urbano corresponden al cuarto trimestre del ejercicio fiscal 2014, los cuales se muestran a continuación:

PROSPERA PROGRAMA DE INCLUSIÓN SOCIAL Y PROGRAMA DE APOYO ALIMENTARIO

CUARTO INFORME TRIMESTRAL 2014

PROSPERA PROGRAMA DE INCLUSIÓN SOCIAL MONTOS MENSUALES CORRESPONDIENTES AL PRIMER SEMESTRE DE 2014																			
Apoyo Alimentario		\$ 335.00																	
Apoyo Adultos Mayores /1		\$ 370.00 (por adulto mayor de 70 o más años)																	
Apoyo Alimentario Complementario		\$140.00																	
Apoyo Infantil /2		\$ 120.00																	
Componente Educativo																			
Primaria	Hombres y Mujeres	Útiles escolares		Secundaria	Hombres	Mujeres	Útiles escolares												
Primero 4)	\$ 175.00	Primera entrega \$235.00		Primero	\$ 515.00	\$ 540.00	Única entrega \$440.00												
Segundo 4)	\$ 175.00			Segundo	\$ 540.00	\$ 600.00													
Tercero	\$ 175.00			Tercero	\$ 570.00	\$ 660.00													
Cuarto	\$ 205.00	Segunda entrega \$115.00		Jóvenes con PROSPERA \$4,890.00															
Quinto	\$ 265.00			<table border="1" style="width: 100%; border-collapse: collapse;"> <thead> <tr> <th style="text-align: center;">CAM LABORAL</th> <th style="text-align: center;">Hombres</th> <th style="text-align: center;">Mujeres</th> </tr> </thead> <tbody> <tr> <td>Primero</td> <td>\$865.00</td> <td>\$990.00</td> </tr> <tr> <td>Segundo</td> <td>\$925.00</td> <td>\$1,055.00</td> </tr> <tr> <td>Tercero</td> <td>\$980.00</td> <td>\$1,120.00</td> </tr> </tbody> </table>				CAM LABORAL	Hombres	Mujeres	Primero	\$865.00	\$990.00	Segundo	\$925.00	\$1,055.00	Tercero	\$980.00	\$1,120.00
CAM LABORAL	Hombres							Mujeres											
Primero	\$865.00	\$990.00																	
Segundo	\$925.00	\$1,055.00																	
Tercero	\$980.00	\$1,120.00																	
Sexto	\$ 350.00																		
Educación Media Superior		Hombres	Mujeres	Útiles escolares															
Primero	\$ 865.00	\$ 990.00	Única entrega \$440.00																
Segundo	\$ 925.00	\$ 1,055.00																	
Tercero	\$ 980.00	\$ 1,122.00																	
Montos máximos																			
Monto máximo de una familia con becarios en primaria y secundaria				Monto máximo de una familia con becarios en primaria, secundaria y educación media superior															
Apoyo alimentario ³⁾		\$ 335.00		Apoyo alimentario		\$ 335.00													
Apoyo Alimentario Vivir Mejor		\$ 140.00		Apoyo Alimentario Vivir Mejor		\$ 140.00													
Monto máximo de becas /2		\$ 1,350.00		Monto máximo de becas /2		\$ 2,470.00													
Monto máximo del apoyo /1,2		\$ 1,825.00		Monto máximo del apoyo /1,2		\$ 2,945.00													

- 1) En PROSPERA, en las familias con adultos mayores, el monto máximo mensual se incrementará \$370.00 por cada adulto mayor.
- 2) En PROSPERA y PAL, la familia podrá recibir hasta 3 apoyos por este concepto, monto que en PROSPERA también estará sujeto al monto máximo mensual de becas.
- 3) En PROSPERA, las becas de 1° y 2° de primaria se otorgan en localidades menores a 2,500 habitantes

Fuente: Coordinación Nacional de PROSPERA Programa de Inclusión Social.

Lo que significa que las familias beneficiarias reciben de manera mensual, en función al cumplimiento de corresponsabilidad:

Monto (Pesos)	Concepto
335.00	Para alimentación.
370.00	Por cada adulto mayor de 70 años o más, para el caso de familias que habitan en localidades mayores a 20 mil habitantes.
140.00	Apoyo Alimentario Complementario
120.00	Apoyo Infantil por cada menor de 0 a 9 años, con un máximo de 3 apoyos por familia
1,350.00	Becas educativas: como máximo para familias con hijos sólo en educación básica.
2,470.00	Becas educativas: como máximo para familias que tengan hijos en educación media superior.
1,825.00	Monto Máximo mensual que puede recibir una familia, incluye apoyos para educación básica.
2,945.00	Monto Máximo mensual que puede recibir una familia, incluye apoyos para educación media superior.

Fuente: Coordinación Nacional de PROSPERA Programa de Inclusión Social

**PROSPERA PROGRAMA DE INCLUSIÓN SOCIAL Y
PROGRAMA DE APOYO ALIMENTARIO**

CUARTO INFORME TRIMESTRAL 2014

Los montos autorizados para el modelo urbano son:

Programa de Apoyo Alimentario (PAL)

Los montos de los apoyos monetarios para las familias fueron actualizados semestralmente, de acuerdo a la disponibilidad presupuestal y con base en la variación acumulada a partir de junio 2011, de los índices asociados a las Líneas de Bienestar Mínimo (rural y urbano), publicadas por el CONEVAL.

El índice debe considerar el promedio aritmético de las Líneas de Bienestar Rural y Urbano. Dicha actualización se presentó a la SHCP para conocimiento.

PROSPERA PROGRAMA DE INCLUSIÓN SOCIAL /4 MONTOS MENSUALES CORRESPONDIENTES AL SEGUNDO SEMESTRE DE 2014 MODELO URBANO - INTERVENCIÓN 1 Y 2							
Apoyo Alimentario		\$ 335.00					
Apoyo Adultos Mayores		\$ 370.00		(por adulto mayor de 70 o más años)			
Apoyo Alimentario Complementario		\$140.00					
Apoyo Infantil		\$ 120.00					
Componente Educativo							
Intervención 1 y 2							
Primaria	Hombres y Mujeres	Útiles escolares		Secundaria	Hombres	Mujeres	Útiles escolares
Tercero				Primero	\$ 640.00	\$ 675.00	Única entrega \$440.00
Cuarto				Segundo	\$ 680.00	\$ 735.00	
Quinto				Tercero	\$ 715.00	\$ 805.00	
Sexto							
Educación Media Superior		Hombres	Mujeres	Útiles escolares		CAM LABORAL	
Primero						Primero	
Segundo	\$ 1,225.00	\$ 1,365.00				Segundo	\$ 1,225.00
Tercero						Tercero	\$ 1,365.00
Aprovechamiento Escolar (solo intervención 2)				\$ 315.00		Jóvenes con PROSPERA \$6,333.00	
Montos máximos							
Monto máximo de una familia con becarios en primaria y secundaria				Monto máximo de una familia con becarios en primaria, secundaria y educación media superior			
Apoyo alimentario		\$ 335.00		Apoyo alimentario		\$ 335.00	
Apoyo alimentario vivir mejor		\$ 140.00		Apoyo alimentario vivir mejor		\$ 140.00	
Mónto máximo de becas /2		\$ 1,350.00		Mónto máximo de becas /2		\$ 2,470.00	
Monto máximo del apoyo /1,2		\$ 1,825.00		Monto máximo del apoyo /1,2		\$ 2,945.00	

4) El monto de los apoyos de la Intervención 3 del Modelo Urbano en PROSPERA corresponden a los del esquema tradicional del mismo programa.

PROSPERA PROGRAMA DE INCLUSIÓN SOCIAL Y PROGRAMA DE APOYO ALIMENTARIO

CUARTO INFORME TRIMESTRAL 2014

PROGRAMA DE APOYO ALIMENTARIO (PAL) MONTOS MENSUALES CORRESPONDIENTES AL SEGUNDO SEMESTRE DEL 2014	
Apoyo Alimentario	\$ 330.00
Apoyo Alimentario Complementario	\$ 140.00 ²⁾
Apoyo Infantil	\$ 120.00 ¹⁾

1) La familia podrá recibir hasta 3 apoyos por este concepto

2) Con base en lo establecido en el artículo 36 del Presupuesto de Egresos de la Federación para el ejercicio fiscal 2012 y el numeral 3.5.1 de las Reglas de Operación del Programa de Apoyo Alimentario (PAL) vigentes para el 2012, a partir del primer semestre de 2012 el monto de los apoyos monetarios, incluyendo el Alimentario Vivir Mejor, se actualizará semestralmente, de acuerdo a la disponibilidad presupuestal y con base en la variación acumulada a partir de junio 2011, de los índices asociados a las Líneas de Bienestar Mínimo (Rural y Urbano), publicadas por el CONEVAL. El índice debe considerar el promedio aritmético de las Líneas de Bienestar Rural y Urbano

PROGRAMA DE APOYO ALIMENTARIO (PAL), MONTOS MENSUALES CORRESPONDIENTES AL ESQUEMA DE APOYOS PAL SIN HAMBRE MONTOS MENSUALES CORRESPONDIENTES AL SEGUNDO SEMESTRE DEL 2014	
Apoyo Alimentario sin Hambre	\$ 330.00
Apoyo Alimentario Complementario sin Hambre	\$ 140.00
Apoyo SEDESOL sin Hambre	\$ 88.00

Fuente: Coordinación Nacional de PROSPERA Programa de Inclusión Social.

Los montos entregados a las familias beneficiarias del PAL en el cuarto trimestre del ejercicio fiscal 2014, corresponden a los autorizados para el segundo semestre del ejercicio fiscal 2014, los cuales se muestran a continuación:

Proporcionar, cuando sean aplicables, los montos y criterios para distribuir los recursos programados a la población de menores ingresos, así como para procurar la equidad entre regiones y entidades federativas.

PROSPERA Programa de Inclusión Social

Apoyo Alimentario

La Coordinación Nacional del Programa emitió apoyos monetarios directos mensuales por un monto de 335 pesos, la entrega se realizó de manera bimestral a las familias beneficiarias para contribuir a mejorar la cantidad, calidad y diversidad de su alimentación, buscando por esta vía elevar su estado de nutrición. Asimismo, la entrega bimestral de suplementos alimenticios y la educación alimentario-nutricional del Sector Salud pretende reforzar la alimentación infantil y de las mujeres embarazadas y en periodo de lactancia.

Apoyo Alimentario Complementario

Las familias beneficiarias reciben el apoyo alimentario adicional con el propósito de proteger su economía, ante el alza internacional de los precios de los alimentos. El apoyo asciende a 140 pesos mensuales, manteniendo todos los apoyos que ya venían recibiendo.

Estos apoyos se emiten a las familias que cumplen con su corresponsabilidad en las acciones de salud y temporalmente se suspenden cuando la familia incumple.

PROSPERA PROGRAMA DE INCLUSIÓN SOCIAL Y PROGRAMA DE APOYO ALIMENTARIO

CUARTO INFORME TRIMESTRAL 2014

Apoyo Infantil

Las familias beneficiarias con hijos de 0 a 9 años, podrán recibir bimestralmente un apoyo monetario mensual de 120 pesos por cada menor en este rango de edad, para fortalecer el desarrollo de los menores. La familia podrá recibir hasta tres apoyos por este concepto.

Componente Educativo

Asimismo, el Programa otorga becas educativas y útiles escolares a cada uno de los niños, niñas y jóvenes integrantes de las familias beneficiarias menores de 18 años, que estén inscritos en grados escolares comprendidos entre primero²¹, de primaria y tercero de secundaria en escuelas de modalidad escolarizada. Las becas de educación media superior, se asignan a los jóvenes de entre 14 y 21 años, inscritos en escuelas de modalidad escolarizada.

Las becas se entregan durante los 10 meses del ciclo escolar, en educación básica de septiembre a junio y en educación media superior de septiembre a enero y de marzo a julio. Su monto es creciente a medida que el grado que se cursa es más alto. En secundaria y educación media superior, las becas para las mujeres son superiores a las de los hombres, debido a que son ellas, en este nivel educativo, quienes tienden a abandonar sus estudios en mayor proporción y en edades más tempranas que los hombres.

PROSPERA otorga a los becarios integrantes de las familias beneficiarias, un apoyo monetario para la adquisición de útiles escolares, de acuerdo a lo dispuesto en las Bases de Colaboración suscrito con la Secretaría de Educación Pública (SEP). Los becarios de primaria reciben este apoyo en dos períodos, al inicio del ciclo escolar y al inicio del segundo bimestre, los becarios de secundaria y de educación media superior reciben, al inicio del ciclo escolar, un único apoyo monetario anual.

Los apoyos que reciben los becarios van desde 175 pesos mensuales hasta 1,120 pesos. Estos se emiten de acuerdo al grado que cursan los becarios y a partir de secundaria la emisión del apoyo se basa en el grado y el género del becario, siendo más alta la beca para las mujeres.

Apoyo Jóvenes con PROSPERA

Del 1 de Enero al 31 de diciembre del 2014, han retirado el apoyo Jóvenes con PROSPERA 331,100 becarios del Programa, de los cuales 18 corresponden a la novena generación, 146 a la décima generación, 86,176 a la décimo primera generación y 244,760 a la décima segunda generación.

Apoyo para Adultos Mayores

Actualmente, PROSPERA emite apoyos monetarios a los adultos mayores integrantes de las familias beneficiarias que tienen 70 años o más y que no son atendidos por el Programa Pensión para Adultos Mayores que opera la Sedesol; en el cuarto trimestre del ejercicio 2014, se atendió a un Padrón Activo de 17,635 beneficiarios, el apoyo mensual que se entrega a los adultos mayores es de 370 pesos, con base en el cumplimiento de corresponsabilidad, la entrega se realiza bimestralmente con el propósito de coadyuvar a que mejoren sus condiciones de vida.

²¹ Se otorgaron becas educativas de primero y segundo de primaria a integrantes de las familias beneficiarias que habitan en localidades de hasta 2,500 habitantes.

PROSPERA PROGRAMA DE INCLUSIÓN SOCIAL Y PROGRAMA DE APOYO ALIMENTARIO

CUARTO INFORME TRIMESTRAL 2014

Programa de Apoyo Alimentario

Apoyo Alimentario

La Coordinación Nacional, a partir del primer bimestre del ejercicio fiscal 2010 entrega apoyos monetarios directos correspondientes al PAL, el monto asciende a 330 pesos mensuales y se entregan de manera bimestral a las familias beneficiarias para contribuir a que mejoren la cantidad, calidad y diversidad de su alimentación, buscando por esta vía elevar su estado de nutrición.

Apoyo Alimentario Complementario

El Programa otorga un apoyo monetario mensual llamado Apoyo Alimentario Complementario, el cual tiene como propósito compensar a las familias beneficiarias por el efecto del alza internacional de los precios de los alimentos. El apoyo asciende a 140 pesos mensuales.

Apoyo Infantil

Las familias beneficiarias con hijos de 0 a 9 años podrán recibir bimestralmente un apoyo monetario mensual de 120 pesos por cada menor en este rango de edad para fortalecer el desarrollo de los menores. La familia podrá recibir hasta tres apoyos por este concepto.

Familias en el esquema alimentario SIN HAMBRE

Las familias que se encuentran en este esquema reciben apoyos por un equivalente de 558 pesos mensuales para la adquisición de bienes.

III. PROCURAR QUE EL MECANISMO DE DISTRIBUCIÓN, OPERACIÓN Y ADMINISTRACIÓN OTORQUE ACCESO EQUITATIVO A TODOS LOS GRUPOS SOCIALES Y GÉNEROS

PROSPERA Programa de Inclusión Social y Programa de Apoyo Alimentario

Identificación de familias

La identificación de familias es el proceso mediante el cual se determina qué familias cumplen con los criterios de elegibilidad para ser incorporadas a PROSPERA Programa de Inclusión Social o del Programa Alimentario. Para tal efecto, al 31 de diciembre de 2014 se recolectó y analizó información socioeconómica de 2,340,886 encuestas.

Escenario de atención 2014

Con el propósito de llevar a cabo las acciones de identificación e incorporación de nuevas familias, a partir de lo cual sea posible compensar las familias que causaron baja durante el ejercicio fiscal 2014, del Programa de Desarrollo Humano Oportunidades (PROSPERA Programa de Inclusión Social) como el de Apoyo Alimentario, se liberó un escenario de atención integrado por 113,454 localidades perteneciente a 1,354 municipios.

IV. GARANTIZAR QUE LOS RECURSOS SE CANALICEN EXCLUSIVAMENTE A LA POBLACIÓN OBJETIVO Y ASEGURAR QUE EL MECANISMO DE DISTRIBUCIÓN, OPERACIÓN Y ADMINISTRACIÓN FACILITE LA OBTENCIÓN DE INFORMACIÓN Y LA EVALUACIÓN DE LOS BENEFICIOS ECONÓMICOS Y SOCIALES DE SU ASIGNACIÓN Y APLICACIÓN; ASÍ COMO EVITAR QUE SE DESTINEN RECURSOS A UNA ADMINISTRACIÓN COSTOSA Y EXCESIVA

Acciones realizadas para evitar una administración costosa y excesiva

PROSPERA Programa de Inclusión Social

La entrega de los apoyos monetarios bimestrales de los componentes que otorga PROSPERA Programa de Inclusión Social (alimentación y educación) y los apoyos (complementario, jóvenes con PROSPERA, infantil y adultos mayores), son efectuados por instituciones liquidadoras que prestan sus servicios a la Coordinación Nacional de PROSPERA Programa de Inclusión Social, lo cual brinda transparencia al proceso. El costo de la transferencia para la entrega de apoyos representa aproximadamente 1.61 por ciento, en relación con los recursos de los apoyos emitidos para dicha entrega.

Programa de Apoyo Alimentario

La entrega de los apoyos monetarios otorgados por el PAL (alimentación, infantil y complementario) a las familias beneficiarias, se realiza a través de instituciones liquidadoras que prestan sus servicios a la Coordinación Nacional de PROSPERA Programa de Inclusión Social, lo cual brinda transparencia al proceso. El costo de la transferencia para la entrega de apoyos representa aproximadamente 2.90 por ciento, en relación con los recursos de los apoyos emitidos para dicha entrega.

V. INCORPORAR MECANISMOS PERIÓDICOS DE SEGUIMIENTO, SUPERVISIÓN Y EVALUACIÓN QUE PERMITAN AJUSTAR LAS MODALIDADES DE SU OPERACIÓN O DECIDIR SOBRE SU CANCELACIÓN

Seguimiento

PROSPERA Programa de Inclusión Social

A partir de los registros de información del sistema institucional de la Coordinación Nacional y del Sector Salud fueron generados los Indicadores de Seguimiento Operativo con el objetivo de medir la operación del Programa.

En septiembre de 2014, se concluyó la elaboración de los 32 informes estatales y dos nacionales con los indicadores correspondientes al quinto bimestre del año 2014 (bimestre de corresponsabilidad mayo-junio de 2014), los cuales fueron liberados para su revisión y análisis en los órganos colegiados (Subcomités y Comités Técnicos Estatales) a finales de dicho mes.

PROSPERA PROGRAMA DE INCLUSIÓN SOCIAL Y PROGRAMA DE APOYO ALIMENTARIO

CUARTO INFORME TRIMESTRAL 2014

En octubre y noviembre de 2014, se prepararon y elaboraron los 34 informes de los indicadores mencionados, correspondientes al sexto bimestre del año 2014 (bimestre de corresponsabilidad julio-agosto de 2014) de los cuales dos son informes que presentan resultados a nivel nacional y 32 muestran los resultados para cada entidad federativa. Dichos informes fueron liberados para su revisión y análisis en los órganos colegiados durante los últimos días de noviembre.

Acciones realizadas para dar elementos de ajuste a las modalidades de operación o decidir su cancelación

PROSPERA Programa de Inclusión Social

Comités Técnicos Estatales

Con el fin de establecer la concertación entre los actores locales participantes en el Programa, cada entidad federativa cuenta con un Comité Técnico Estatal (CTE) u órgano colegiado equivalente en el Distrito Federal denominado Grupo Temático.

Los Comités Técnicos Estatales son instancias de coordinación interinstitucional en los que participan las autoridades federales, estatales y, cuando el caso lo requiere municipales; de los Sectores Salud, Educación y Desarrollo Social, así como organismos e instituciones de los sectores social y privado o miembros de la comunidad académica, que por los objetivos y alcances de sus actividades se considere conveniente invitar.

Los Comités orientan su funcionamiento a elevar la calidad y propiciar la mejora continua en la operación del Programa en las entidades federativas, así como instrumentar las estrategias que permitan el logro de los objetivos del mismo.

Con base en el seguimiento realizado a las actividades de los Comités Técnicos Estatales en las 32 entidades federativas, son reportados los resultados siguientes:

- Al cierre del cuarto trimestre se realizó una sesión ordinaria de Comité Técnico Estatal de Oportunidades.
- Así mismo, los Comités se apoyaron en los Subcomités Técnicos Regionales (SCTR), que son órganos auxiliares permanentes cuya función consiste en analizar y acordar respuestas locales a las problemáticas operativas que se presentan en la esfera municipal y/o regional; cabe señalar que en estos órganos colegiados participan los Enlaces que los ayuntamientos tienen la atribución de designar con el Programa, según lo establecido en las Reglas de Operación del Programa.
- Toda vez que mediante Decreto presidencial de fecha 5 de septiembre de 2014, mediante el cual se creó la Coordinación Nacional de PROSPERA Programa de Inclusión Social, se ordenó la instalación de los órganos colegiados por lo que se instalaron 18 Comités Técnicos Estatales de PROSPERA, Programa de Inclusión Social, y se tomaron 40 acuerdos al cierre del cuarto trimestre siendo los siguientes estados:

PROSPERA PROGRAMA DE INCLUSIÓN SOCIAL Y
PROGRAMA DE APOYO ALIMENTARIO

CUARTO INFORME TRIMESTRAL 2014

Estado	Acuerdos
1 Chiapas	2
2 Guerrero	1
3 Tabasco	3
4 Nuevo León	2
5 Coahuila	2
6 Aguascalientes	2
7 Jalisco	2
8 San Luis Potosí	2
9 Veracruz	3
10 Puebla	2
11 Durango	1
12 Zacatecas	6
13 Hidalgo	2
14 Baja California Sur	2
15 Tamaulipas	3
16 Chihuahua	2
17 Oaxaca	2
18 Campeche	1
Total	40

Talleres de Capacitación para Enlaces Municipales

La capacitación a enlaces municipales tiene como objetivo principal ofrecerles las herramientas necesarias para coordinarnos interinstitucionalmente con los ayuntamientos informándoles de sus funciones y atribuciones que coadyuvar a favorecer la calidad de la atención en los servicios que se brinda a la población beneficiaria conforme a las Reglas de Operación del Programa.

Durante este periodo se realizaron talleres de capacitación de figuras municipales que participan activamente en el Programa y como parte del acompañamiento institucional, se efectuaron acciones de capacitación en sus tres vertientes principales de Inducción al Programa, Actualización Normativa y blindaje Electoral.

Al cierre del ejercicio, se realizaron talleres en 31 entidades federativas, logrando capacitar a un total de dos mil enlaces municipales, lo que representó un avance del 82 por ciento, con respecto del total de Enlaces convocados a nivel nacional. Es importante señalar que el informe no contempla la asistencia de todos los participantes a los talleres, como fueron personal de los sectores. Instituciones estatales, federales y ayuntamientos, en algunos casos se contó con la presencia de representantes de organizaciones No gubernamentales.

PROSPERA PROGRAMA DE INCLUSIÓN SOCIAL Y PROGRAMA DE APOYO ALIMENTARIO

CUARTO INFORME TRIMESTRAL 2014

Talleres de Inducción

Al cierre del ejercicio se efectuaron talleres de Inducción en 13 entidades federativas, atendiendo un total acumulado de 1,205 enlaces municipales capacitados, lo que representa un avance del 89 por ciento con respecto al total de enlaces convocados, el objetivo principal es de integrarlos al conocimiento de la operación del Programa, así como de sus funciones y atribuciones que realizarán durante su gestión al frente de su municipio con el Programa.

Talleres de Actualización normativa

Esta capacitación de acompañamiento institucional con la finalidad de actualizar sus conocimientos con respecto a las modificaciones a las Reglas de Operación del Programa, cambios en las funciones o atribuciones del enlace municipal e informarle del avance y la cobertura de atención del Programa en el estado.

Se logró capacitar a un total de 781 enlaces municipales del estados Baja California Sur, Chiapas, Colima, Guanajuato, Guerrero, Hidalgo, Jalisco, México, Michoacán, Morelos, Nuevo León, Querétaro, San Luis Potosí, Sonora, Tabasco, Veracruz y Yucatán, lo que significa un avance del 73 por ciento con respecto a los enlaces convocados, estos talleres tuvieron el propósito de informarles sobre las modificaciones a las Reglas de Operación del Programa y en las atribuciones y funciones que se establecieron normativamente, además del conocimiento sobre la cobertura de atención del Programa en el estado, asimismo conocer las acciones exitosas en beneficio de las beneficiarias del Programa que han efectuado dentro de sus localidades.

VI. EN SU CASO, BUSCAR FUENTES ALTERNATIVAS DE INGRESOS PARA LOGRAR UNA MAYOR AUTOSUFICIENCIA Y UNA DISMINUCIÓN O CANCELACIÓN DE LOS APOYOS CON CARGO A RECURSOS PRESUPUESTARIOS

No aplica.

VII. ASEGURAR LA COORDINACIÓN DE ACCIONES ENTRE DEPENDENCIAS Y ENTIDADES, PARA EVITAR DUPLICACIÓN EN EL EJERCICIO DE LOS RECURSOS Y REDUCIR GASTOS ADMINISTRATIVOS

PROSPERA Programa de Inclusión Social

Apoyo para Adultos Mayores

Para evitar duplicidad en la entrega de los apoyos a adultos mayores, se realiza el cruce de los Padrones PROSPERA vs Programa Pensión para Adultos Mayores. En dicho cruce, se detectan los adultos mayores que coinciden, entregando apoyos monetarios sólo a los adultos mayores que no son atendidos por el Programa Pensión para Adultos Mayores que opera la Sedesol.

Programa de Apoyo Alimentario

Apoyo Alimentario

Con el propósito de evitar la duplicidad en la entrega de los apoyos monetarios a las familias beneficiarias del PAL, previo a la incorporación, se realizó el cruce de los Padrones PAL *vs* PROSPERA. En dicho cruce, se detectan las familias que coinciden y se evita la entrega duplicada de apoyos; asimismo, coadyuva a la depuración de los padrones, se incrementan las acciones del Gobierno Federal para maximizar el impacto de los recursos, fortalecer la cobertura de las acciones, fomentar la complementariedad y reducir gastos administrativos.

VIII. PREVER LA TEMPORALIDAD EN SU OTORGAMIENTO

Proceso de Recertificación de Hogares

PROSPERA Programa de Inclusión Social

Derivado de los Acuerdos de Comité Técnico de la Coordinación Nacional del Programa de Desarrollo Humano Oportunidades 889/17-05-13 y 996/07-06-13, se autorizó suspender temporalmente el proceso de Recertificación, en tanto no se cuente con los resultados de la Evaluación Integral de dicho proceso, que permita a la Coordinación Nacional tener los elementos necesarios para determinar la temporalidad y los mecanismos de permanencia óptimos del Programa; quedando suspendida la atención del universo de Recertificación 2012 conformado por 124,564 familias. El objetivo del proceso de Recertificación consiste en determinar, con base en una nueva evaluación de las condiciones socioeconómicas del hogar, si éste debe permanecer o no en el Programa y con qué esquema de apoyos.

Proceso de Verificaciones Permanentes de Condiciones Socioeconómicas de Hogares

El proceso de verificaciones permanentes de condiciones socioeconómicas consiste en revisar la situación socioeconómica de las familias activas, que pudieran tener alguna de las siguientes condiciones:

- No sea susceptible de recibir los apoyos del Programa por haber mejorado sus condiciones socioeconómicas y/o demográficas.
- No sea susceptible de recibir los apoyos del Programa porque exista en el hogar un servidor público no eventual con ingresos mensuales *per cápita* superior a la Línea de Verificaciones Permanente de Condiciones Socioeconómica (LVPCS).

La verificación permanente de las condiciones socioeconómicas y demográficas de las familias beneficiarias podrá solicitarse a través de:

- Queja o denuncia comunicada a la Coordinación Nacional.
- Información recolectada en los procesos de incorporación, recertificación, entrega de apoyos, asistencia a los servicios educativos y de salud, entre otros.

Con base en este proceso se pretende depurar el Padrón Activo de Beneficiarios.

PROSPERA PROGRAMA DE INCLUSIÓN SOCIAL Y PROGRAMA DE APOYO ALIMENTARIO

CUARTO INFORME TRIMESTRAL 2014

PROSPERA Programa de Inclusión Social

El total de familias que conformaron el universo de atención del proceso de Verificación Permanente de Condiciones Socioeconómicas, al cierre del cuarto trimestre de 2014 es de 20,319 familias, de las cuales se han atendido 18,366 con el siguiente resultado:

- 13,937 familias cumplen con los criterios de elegibilidad para continuar recibiendo los apoyos del Programa.
- 2,659 familias ya no cumplen con los criterios de elegibilidad para continuar recibiendo los apoyos del Programa.
- 12 familias que tienen algún integrante que es servidor público no eventual y percibe un ingreso mensual per cápita igual o superior a la Línea Monetaria de VPCS.
- 200 familias que no permitieron la recolección de información socioeconómica y demográfica de su hogar.
- 24 familias fueron reportadas como defunción del único integrante.
- 1,534 familias fueron reportadas como no localizadas.

Programa de Apoyo Alimentario

El total de familias que conformaron el universo de atención del proceso de Verificación Permanente de Condiciones Socioeconómicas al cuarto trimestre de 2014 es de 405 familias, de las cuales se han atendido 335 con los siguientes resultados:

- 195 familias cumplen con los criterios de elegibilidad para seguir recibiendo los apoyos completos del Programa.
- 71 familias ya no cumplen los criterios de elegibilidad para continuar recibiendo los apoyos del Programa.
- Cuatro familias que no aceptaron participar en el proceso de verificaciones permanentes de condiciones socioeconómicas.
- Dos familias fueron reportadas como defunción del único integrante.
- 63 familias fueron reportadas como no localizadas.

IX. PROCURAR QUE SEA EL MEDIO MÁS EFICAZ Y EFICIENTE PARA ALCANZAR LOS OBJETIVOS Y METAS QUE SE PRETENDEN

Metas 2014

PROSPERA Programa de Inclusión Social

Al cierre del cuarto trimestre del año, se tiene un Padrón de 6,129,116 familias, las que se encuentran distribuidas en 116,025 localidades de 2,440 municipios y 16 Delegaciones del Distrito Federal²², en las 32 entidades federativas de la República Mexicana; 58.0 por ciento de las familias se ubican en localidades rurales, 19.0 por ciento en localidades semi-urbanas y el 23.07 por ciento en localidades urbanas.

Apoyo Alimentario

En este trimestre se entregaron apoyos monetarios por concepto de alimentación a 5,540,701 familias beneficiarias que cumplieron con su corresponsabilidad a los servicios de salud y que no se encuentran en el Esquema Diferenciado de Apoyos.

Apoyo Alimentario Complementario

En el cuarto trimestre 6,129,116 familias recibieron el apoyo alimentario complementario, estos apoyos se emiten a las familias que cumplen con su corresponsabilidad en las acciones de salud y temporalmente se suspenden cuando la familia incumple.

Apoyo Infantil

En el cuarto trimestre 2,312,909 niños integrantes de las familias beneficiarias reciben el apoyo infantil.

Componente Educativo

En este trimestre, se atendieron a 6,194,407 becarios integrantes de las familias beneficiarias, de ellos, 5,031,052 cursan educación básica (2,918,186 en primaria y 2,112,866 en secundaria) y 1,163,355 en educación media superior.

Apoyo Jóvenes con PROSPERA

Del 1 de Enero al 31 de Diciembre del 2014, han retirado el apoyo Jóvenes con PROSPERA 331,100 becarios de PROSPERA Programa de Inclusión Social, de los cuales 18 corresponden a la novena generación, 146 a la décima generación, 86,176 a la décimo primera generación y 244,760 a la décimo segunda generación.

²² PROSPERA tiene presencia en los dos municipios de nueva creación San Ignacio Cerro Gordo, Jal. y Bacalar, Quintana Roo, sólo que las familias están asignadas aún al municipio al que pertenecían y no al nuevo municipio, esta situación será regularizada en fechas posteriores.

PROSPERA PROGRAMA DE INCLUSIÓN SOCIAL Y PROGRAMA DE APOYO ALIMENTARIO

CUARTO INFORME TRIMESTRAL 2014

Apoyo para Adultos Mayores

En el cuarto trimestre se atendieron a 17,635 Adultos Mayores que tienen 70 años o más integrantes de las familias beneficiarias que no son atendidos por el Programa Pensión para Adultos Mayores que opera la Sedesol.

Programa de Apoyo Alimentario

812,570 familias; al cierre del trimestre, el Padrón de Familias Beneficiarias se integra por 943,718 familias activas.

Las familias atendidas por el Programa de Apoyo Alimentario, se encuentran distribuidas en 39,062 localidades de 2,254 municipios y 16 Delegaciones del Distrito Federal en las 32 entidades federativas de la República Mexicana; 26.6 por ciento de las familias que integran el Padrón, se ubican en localidades rurales, 19.2 por ciento en localidades semi-urbanas y el 54.2 por ciento en localidades urbanas.

De las 943,718 familias atendidas 131,304 corresponden a familias que habitan en localidades indígenas (9,567 localidades).

Apoyo Alimentario

En este trimestre, se entregaron apoyos monetarios por concepto de alimentación a 943,718 familias beneficiarias, estos apoyos se emiten a las familias que cumplen con sus compromisos y temporalmente se suspenden cuando la familia incumple.

Apoyo Alimentario Complementario

En este trimestre se entregaron apoyos monetarios por concepto de Apoyo Alimentario Complementario a 943,718 familias beneficiarias, estos apoyos se emiten a las familias que cumplen con sus compromisos y temporalmente se suspenden cuando la familia incumple.

Apoyo Infantil

En el cuarto trimestre, se atendieron a 521,165 niños integrantes de las familias beneficiarias que recibieron el apoyo infantil.

Principales acciones desarrolladas para alcanzar los objetivos en el marco de la Estrategia Cruzada Nacional contra el Hambre

PROSPERA Programa de Inclusión Social

Al 31 de diciembre, PROSPERA Programa de Inclusión Social atendió en los 1,012 municipios que integran la Cruzada Nacional contra el Hambre (CNCH) a 4,498,797 familias.

PROSPERA PROGRAMA DE INCLUSIÓN SOCIAL Y PROGRAMA DE APOYO ALIMENTARIO

CUARTO INFORME TRIMESTRAL 2014

Programa de Apoyo Alimentario

Al 31 de diciembre, el Programa de Apoyo Alimentario bajo el esquema monetario atiende a los 1,012 municipios que integran la CNcH, beneficiando a 173,363 familias²³.

De acuerdo con lo establecido en el numeral 4.2.1 de las Reglas de Operación del Programa de Apoyo Alimentario publicadas el 27 de diciembre de 2013, las familias de nueva incorporación son atendidas bajo el Esquema de Apoyos Tarjeta SINHAMBRE, mismo que en el cuarto trimestre de 2014 atendió a 718,251 familias. Los hogares que cuentan con el apoyo de la Tarjeta SINHAMBRE pueden adquirir 15 productos con alto contenido nutricional en tiendas DICONSA: aceite, arroz, atún, avena, café soluble, chiles jalapeños, chocolate en polvo, frijol, harina de maíz, harina de trigo, leche en polvo, maíz, sardina, huevo y lenteja.

Dentro del esquema de apoyo Tarjeta SINHAMBRE, al 31 de diciembre de 2014, en atención a los Lineamientos para la Operación del Fondo para Fronteras cuyo objetivo es “el otorgamiento de subsidios para contribuir al desarrollo económico de las entidades federativas en cuyo territorio se encuentren las líneas divisorias internacionales del norte y sur del país...”, se atendieron con la Tarjeta SINHAMBRE a 206,404 familias.

Incorporación de Familias en el año fiscal 2014 (PROSPERA Programa de Inclusión Social, PAL Monetario y PAL SINHAMBRE)

La incorporación de familias; es el proceso mediante el cual se lleva a cabo la inclusión de familias (que han sido elegibles mediante un estudio socioeconómico y demográfico) a PROSPERA Programa de Inclusión Social, al PAL Monetario o al Programa Alimentario Sin Hambre. A continuación, se informan las acciones realizadas a la fecha del reporte de las fases de incorporación vigentes:

- Fase 64: Se liberaron 69,043 familias a incorporar para los estados de Aguascalientes, Campeche, Coahuila, Chiapas, Durango, Guanajuato, Guerrero, Jalisco, México, Nuevo León, Puebla, Querétaro, Sinaloa, Sonora, Tabasco, Tamaulipas, Yucatán y Zacatecas entre septiembre y octubre de 2014, por lo que al cierre del cuarto trimestre se confirma la incorporación de 62,705 familias.
- Fase 65: Se liberaron 61,581 familias a incorporar para el estado de Aguascalientes, Campeche, Coahuila, Chiapas, Durango, Guanajuato, Guerrero, Jalisco, México, Nuevo León, Puebla, Querétaro, Sinaloa, Sonora, Tabasco, Tamaulipas, Yucatán y Zacatecas entre septiembre y octubre de 2014, por lo que al cierre del cuarto trimestre confirma la incorporación de 55,923 familias.
- Fase 66: Se liberaron 99,588 familias a incorporar para todos los estados entre julio-agosto y septiembre-octubre de 2014, por lo que al cierre del cuarto trimestre confirma la incorporación de 72,740 familias. Los periodos de incorporación de esta fase se encuentran vigentes.
- Fase 67 Bloque I: Se liberaron 65 mil familias a incorporar para los estados de Aguascalientes, Campeche, Coahuila, Chiapas, Durango, Guanajuato, Guerrero, Jalisco, México, Nuevo León, Puebla, Querétaro, Sinaloa, Sonora, Tabasco, Tamaulipas, Yucatán y Zacatecas entre noviembre y diciembre de 2014, por lo que al cierre del cuarto trimestre se confirma la incorporación de 53,417 familias.

²³ Esta cifra, al igual que en los informes del II y III trimestre de 2014, se refiere a las familias beneficiadas por el esquema monetario del PAL

PROSPERA PROGRAMA DE INCLUSIÓN SOCIAL Y PROGRAMA DE APOYO ALIMENTARIO

CUARTO INFORME TRIMESTRAL 2014

- Fase 67 Bloque II: Se liberaron 102,359 familias a incorporar para todos los estados entre noviembre y diciembre de 2014, por lo que al cierre del cuarto trimestre se confirma la incorporación de 44,842 familias.

Instalación de Sedes de Entrega de Apoyos 2014 MAP (PROSPERA Programa de Inclusión Social, PAL Monetario y PAL SINHAMBRE)

Las Mesas de Atención (MAP) son puntos temporales que se instalan de manera bimestral durante la entrega de apoyos monetarios, en donde las beneficiarias acuden a recibir orientación y atención para agilizar la gestión y resolución de trámites relacionados con el programa PROSPERA. Para el cuarto trimestre operativo se han programado un total de 81,769 MAP de las cuales se ha confirmado la instalación y operación de 62,372 al cierre del trimestre.

Las Mesas de Atención Personalizadas PROSPERA (MAPO) son puntos fijos que se instalan de manera bimestral, en donde se realiza orientación y atención a trámites de manera personalizada relacionados con los programas de PROSPERA, PAL Monetario y PAL Sin Hambre. La totalidad de las sedes contienen familias bancarizadas cuya entrega se realiza a través de tarjeta de débito y/o prepagada. Para el cuarto trimestre operativo, se han programado un total de 220,020 Sedes MAPO de las cuales se han confirmado la instalación y operación de 171,194 al cierre del trimestre.

Fortalecimiento de la red social

Con el propósito de fomentar el compromiso y la participación activa de todos los integrantes de las familias beneficiarias mediante el cumplimiento de las corresponsabilidades asociadas a las intervenciones de PROSPERA Programa de Inclusión Social y conforme a lo previsto en los numerales 4.1.3, 4.6 y 4.7 de las Reglas de Operación vigentes, en el desarrollo de este proceso destacan las siguientes acciones:

- Se elaboraron dos nuevos materiales de orientación que sirvieron de apoyo para brindar la información necesaria a las titulares beneficiarias acerca de los procesos del Programa.
- En el trimestre a reportar se envió a las Delegaciones Estatales la Guía didáctica para los Responsables de Atención, con contenidos relativos a los temas: Con PROSPERA tienes más Oportunidades, Derecho de Audiencia, Prevención del uso nocivo del alcohol en las y los menores de edad, Vivienda digna y vivienda rural, Inscripción de becarios, Hacer ejercicio es importante para tu salud y Trabajando por un México Próspero.
- Se replicó nuevamente el contenido de la Guía Metodológica para la presentación de los beneficios de PROSPERA Programa de Inclusión Social a fin de reforzar los conocimientos de la población beneficiaria acerca de los nuevos beneficios a los que tendrán acceso derivado de la transformación del Programa de Oportunidades a PROSPERA Programa de Inclusión Social.
- Se proporcionó información a las familias beneficiarias acerca de la Estrategia Integral de Atención a la Nutrición (EsIAN) específicamente acerca de los temas: alimentación del niño y niña de 6 a 24 meses, suplemento alimenticio Vitaniño, suplemento alimenticio Vitaniño + Nutrisano, suplemento alimenticio Vitaniño + Bebida Láctea Nutrisano.
- En el trimestre a reportar se cuenta con una Red Social de 59 mil 250 Comités de Promoción Comunitaria y 56,164 Vocales Unitarias.

**PROSPERA PROGRAMA DE INCLUSIÓN SOCIAL Y
PROGRAMA DE APOYO ALIMENTARIO**

CUARTO INFORME TRIMESTRAL 2014

- Se establecieron Mesas de Atención a Comités (MAC), con el objeto de orientar y capacitar bimestralmente a las vocales de los Comités de Promoción Comunitaria. Durante el periodo octubre - diciembre de 2014, se realizaron 8,548 sesiones de orientación; en las cuales se convocaron en promedio a 248,012 vocales y se logró una asistencia de 234,132 que representa 94 por ciento del total de vocales convocadas en las 32 Entidades Federativas.

Atención a la Demanda Ciudadana

Durante el periodo comprendido entre el 1 de enero y el 31 de diciembre de 2014, se registraron las siguientes acciones:

- Atención a la demanda ciudadana consistente en 951,679 Casos, de los cuales 857,955 (90.2 por ciento) se recibieron en las Delegaciones Estatales y en las Unidades de Atención Regional de Prospera, en tanto que 93,724 (9.8 por ciento) se recibieron en las Oficinas Centrales del Programa distribuidos por naturaleza de la siguiente manera:

Tipo de Demanda	No. de Casos	Porcentaje
Solicitudes	876,981	92.1
Quejas y Denuncias	60,029	6.3
Reconocimientos	6,553	0.7
Otros	8,116	0.9
Total	951,679	100.0

Fuente: Sistema de Registro, Control y Seguimiento de la Demanda Ciudadana (SEDECI)
Coordinación Nacional del PROSPERA Programa de Inclusión Social

El rubro de Quejas y Denuncias comprende señalamientos, observaciones, aclaraciones e inconformidades contra las siguientes instancias:

Instancia	
BANSEFI	1,018
Beneficiario	2,911
Derecho de audiencia	165
DICONSA	632
Enlaces municipales	69
PROSPERA / PAL – SIN HAMBRE *	43,625
Otros	498
Proselitismo	247
Sector educación	3,535
Sector salud	5,354
Servidores públicos municipales	90
Vocales	1,885
Total	60,029

PROSPERA PROGRAMA DE INCLUSIÓN SOCIAL Y
PROGRAMA DE APOYO ALIMENTARIO

CUARTO INFORME TRIMESTRAL 2014

Logros alcanzados en los indicadores de resultados de las Reglas de Operación

PROSPERA Programa de Inclusión Social

En la Primera Sesión Ordinaria del Comité Técnico de la Coordinación Nacional del PROSPERA Programa de Inclusión Social, celebrada el pasado 11 de noviembre del 2014, se aprobaron las Reglas de Operación de PROSPERA Programa de Inclusión Social para el ejercicio fiscal 2015 y se publicaron en el Diario Oficial de la Federación el 30 de diciembre del 2014.

Programa de Apoyo Alimentario

En la Décima Tercera Sesión Ordinaria del Comité Técnico del Programa de Apoyo Alimentario, celebrada el pasado 11 de noviembre de 2014, se aprobaron las modificaciones a las Reglas de Operación del Programa de Apoyo Alimentario para el ejercicio fiscal 2015 y se publicaron en el Diario Oficial de la Federación el 27 de diciembre del 2014.

Reglas de Operación de PROSPERA Programa de Inclusión Social para el ejercicio fiscal 2015

Durante el cuarto trimestre del 2014, se elaboraron y acordaron diversas propuestas de modificación a las Reglas de Operación del Programa de Desarrollo Humano Oportunidades para el ejercicio fiscal 2015, que a partir de la publicación del Decreto de Creación de la Coordinación Nacional de PROSPERA Programa de Inclusión Social, el 5 de septiembre del 2014, también se plantean como las Reglas de Operación de PROSPERA Programa de Inclusión Social.

Las propuestas de modificación fueron acordadas y se presentaron en la 1ª. sesión ordinaria del Comité Técnico de la Coordinación Nacional de PROSPERA Programa de Inclusión Social 2015, las cuales fueron aprobadas mediante el Acuerdo No. CTCN 007/11-11-14, que a la letra dice:

“Acuerdo No. 007/11-11-14. Con fundamento en el artículo QUINTO Transitorio del Decreto por el que se crea la Coordinación Nacional de PROSPERA Programa de Inclusión Social, el numeral 3.7.2 de las Reglas de Operación vigentes y la fracción II del artículo 6 de su Reglamento Interno, el Comité Técnico de la Coordinación Nacional de PROSPERA Programa de Inclusión Social aprueba la propuesta de Reglas de Operación de PROSPERA Programa de Inclusión Social para el ejercicio fiscal 2015, e instruye a la Coordinación Nacional que por conducto de la SEDESOL, sean presentadas para la autorización de la Secretaría de Hacienda y Crédito Público, así como para el Dictamen de la Comisión Federal de Mejora Regulatoria, para su posterior publicación en el Diario Oficial de la Federación”.

Posteriormente, el proyecto fue enviado a la SHCP, a través de la Sedesol, quien mediante el oficio DGCV-898/2014, solicitó a la Sedesol que por su conducto sea remitido el Proyecto de modificación a las Reglas de Operación de PROSPERA Programa de Inclusión Social, para el ejercicio fiscal 2015, a la Secretaría de Hacienda y Crédito Público para su análisis y aprobación.

Con fecha del 4 de diciembre del 2014, la SHCP emitió el oficio de autorización presupuestaria No. 312.A.-004603, para poder continuar con los trámites ante COFEMER, quien por su parte, con fecha del 16 de diciembre emitió el Dictamen correspondiente, mediante el oficio No. COFEME/14/4466.

PROSPERA PROGRAMA DE INCLUSIÓN SOCIAL Y PROGRAMA DE APOYO ALIMENTARIO

CUARTO INFORME TRIMESTRAL 2014

Finalmente, las Reglas de Operación de PROSPERA Programa de Inclusión Social para el ejercicio fiscal 2015, fueron publicadas en el Diario Oficial de la Federación el 30 de diciembre del 2014.

Reglas de Operación del Programa de Apoyo Alimentario para el ejercicio fiscal 2015

Durante el cuarto trimestre del 2014, se elaboraron y acordaron diversas propuestas de modificación a las Reglas de Operación del Programa de Apoyo Alimentario para el ejercicio fiscal 2015.

Las propuestas de modificación fueron acordadas y se presentaron en la Décima Tercera sesión ordinaria del Comité Técnico del Programa de Apoyo Alimentario, las cuales fueron aprobadas mediante el Acuerdo No. CTPAL 222/11-11-14, que a la letra dice:

CTPAL 222/11-11-14. Con fundamento en la fracción II del Artículo 5 de su Reglamento Interno, el Comité Técnico del Programa de Apoyo Alimentario aprueba las modificaciones a las Reglas de Operación del Programa de Apoyo Alimentario para el ejercicio fiscal 2015, e instruye a la Coordinación Nacional de PROSPERA Programa de Inclusión Social, que por conducto de la SEDESOL, sean presentadas para la autorización de la Secretaría de Hacienda y Crédito Público, así como para el Dictamen de la Comisión Federal de Mejora Regulatoria, para su posterior publicación en el Diario Oficial de la Federación.

La Coordinación Nacional de PROSPERA Programa de Inclusión Social, mediante el oficio DGCV-899/2014, solicitó a la SEDESOL que por su conducto sea remitido el Proyecto de Modificación a las Reglas de Operación de del Programa de Apoyo Alimentario para el ejercicio fiscal 2015, a la Secretaría de Hacienda y Crédito Público para su análisis y aprobación.

Con fecha del 4 de diciembre del 2014, la SCHP emitió el oficio de autorización presupuestaria, No. 312.A.- 004599, con el cual autorizó a la Coordinación Nacional para continuar con los trámites ante COFEMER quien por su parte, con fecha del 11 de diciembre, emitió el Dictamen correspondiente, mediante el oficio No. COFEME/14/4410.

Finalmente, las Reglas de Operación del Programa de Apoyo Alimentario para el ejercicio fiscal 2015, fueron publicadas en el Diario Oficial de la Federación el 27 de diciembre del 2014.

PROSPERA Programa de Inclusión Social

Actualmente, PROSPERA Programa de Inclusión Social tiene presencia en 2,440 municipios del país y 16 Delegaciones del Distrito Federal, atendiendo a 6,129,116 familias, de las cuales 1,557,333 corresponden a familias que habitan en localidades indígenas (21,470 localidades), además, atiende a 6,194,407 becarios que asisten a 132,112 escuelas y a 17,635 Adultos Mayores.

Con el propósito de que las familias beneficiarias del Programa tengan acceso a los servicios bancarios, en este trimestre, las 6,129,116 familias beneficiarias reciben su apoyo a través de transferencias electrónicas en cuentas de ahorro, es decir, el 100 por ciento de las familias.

Asimismo, en el cuarto trimestre de 2014, se atendieron a 2,312,909 niños integrantes de las familias beneficiarias que reciben el apoyo infantil.

PROSPERA PROGRAMA DE INCLUSIÓN SOCIAL Y PROGRAMA DE APOYO ALIMENTARIO

CUARTO INFORME TRIMESTRAL 2014

En este trimestre, la recuperación en tiempo del registro de la corresponsabilidad a las acciones de salud (S2) fue de 98.0 por ciento. Este porcentaje es 1.9 por ciento mayor al reportado en el cuarto trimestre de 2013 (96.1 por ciento).

El incumplimiento de la corresponsabilidad a las acciones de salud, en este trimestre fue de 3.1 por ciento, este porcentaje es 0.6 por ciento menor a lo reportado en el cuarto trimestre de 2013 (3.7 por ciento).

Las cifras reportadas y los indicadores, corresponden al sexto bimestre del ejercicio fiscal 2014 (bimestre de certificación de corresponsabilidad Septiembre-Octubre de 2014).

Programa de Apoyo Alimentario

Al inicio del cuarto trimestre del ejercicio fiscal 2014, el Padrón del Programa contaba con 812,570 familias activas; al cierre del cuarto trimestre, el Padrón de Familias Beneficiarias se integra por 943,718 familias activas.

Con el propósito de que las familias atendidas por el Programa tengan acceso a los servicios bancarios, en este trimestre, las 943,718 familias beneficiarias recibieron su apoyo a través de transferencias electrónicas, es decir, 100 por ciento de las familias.

De acuerdo con lo establecido en el numeral 4.2.1 de las Reglas de Operación del Programa de Apoyo Alimentario las familias de nueva incorporación son atendidas bajo el Esquema de Apoyos SIN Hambre, en el cuarto trimestre de 2014, se atendieron a 731,934 familias (incluye las 718,251 familias del esquema sin hambre que habitan en los 1,012 municipios de la CNcH), estas se encuentran ubicadas en 27,205 localidades de 788 municipios de las 32 entidades de la República.

Las cifras reportadas y los indicadores, corresponden al sexto bimestre del ejercicio fiscal 2014 (bimestre Noviembre-Diciembre de 2014).

**PROSPERA PROGRAMA DE INCLUSIÓN SOCIAL Y
PROGRAMA DE APOYO ALIMENTARIO**

CUARTO INFORME TRIMESTRAL 2014

**Resultados de los Principales Indicadores
PROSPERA Programa de Inclusión Social
Enero-Diciembre 2014
(Información Preliminar)**

Nombre del indicador	Meta programada	Avance		Descripción y observaciones
	Anual (1)	Al cuarto trimestre (2)	% Anual (3)=(2)/(1)	
Familias beneficiarias del Programa PROSPERA	6,100,000	6,129,116	100.5	Unidad de Medida: Familia Periodicidad: Trimestral
Niñas, niños y jóvenes que reciben becas de educación básica y media superior	5,997,454	6,133,364	102.3	Unidad de Medida: Niño Periodicidad: Trimestral
Porcentaje de niñas y niños beneficiarios que están en control nutricional	95	99.2	104.4	Unidad de Medida: Porcentaje Periodicidad: Bimestral

Fuente: Sedesol, Dirección General de Seguimiento con información del Presupuesto de Egresos de la Federación 2014, de la Coordinación Nacional del Programa y del Portal Aplicativo de la Secretaría de Hacienda (PASH).

PROSPERA PROGRAMA DE INCLUSIÓN SOCIAL Y
PROGRAMA DE APOYO ALIMENTARIO

CUARTO INFORME TRIMESTRAL 2014

Resultado del Principal Indicador

**Programa de Apoyo Alimentario
Enero-Diciembre 2014
(Información Preliminar)**

Nombre del indicador	Meta	Avance		Descripción y observaciones
	Anual (1)	Al cuarto trimestre (2)	% Anual (3)=(2)/(1)	
Número de Familias beneficiadas	670,000	943,718	140.9	Unidad de Medida: Familia Periodicidad: Bimestral

Fuente: Sedesol, Dirección General de Seguimiento con información del Presupuesto de Egresos de la Federación 2014, de la Coordinación Nacional del Programa y del Portal Aplicativo de la Secretaría de Hacienda (PASH).

X. REPORTAR SU EJERCICIO, DETALLANDO LOS ELEMENTOS A QUE SE REFIEREN LAS FRACCIONES I A IX, INCLUYENDO EL IMPORTE DE LOS RECURSOS

Con objeto de precisar el avance presupuestal de los recursos asignados a PROSPERA Programa de Inclusión Social y Apoyo Alimentario, el análisis del gasto se presenta por separado:

PROSPERA Programa de Inclusión Social

El presupuesto aprobado a este Programa, al 31 de diciembre de 2014, fue de 39,075,831,378 pesos. Esta cifra registró diversas afectaciones hasta alcanzar un monto modificado de 34,709,655,521 pesos. Al comparar ambas cantidades, resulta una variación neta de 4,366,175,857 pesos, la cual fue motivada primordialmente por una reducción, en el rubro de subsidios, derivada de las disposiciones de cierre, establecidas por la Secretaría de Hacienda y Crédito Público.

Del monto modificado (34,709,655,521 pesos) fueron aplicados 32,680,869,450 pesos, cifra que registra 5.8 por ciento (2,028,786,071 pesos) de menor gasto. La causa principal que motivó esta diferencia fue:

Recursos pendientes de ejercer, en la partida de subsidios, debido a que se encuentra en proceso, la programación del depósito a las instituciones liquidadoras por parte de la Secretaría de Hacienda y Crédito Público.

PROSPERA PROGRAMA DE INCLUSIÓN SOCIAL Y PROGRAMA DE APOYO ALIMENTARIO

CUARTO INFORME TRIMESTRAL 2014

A continuación, se presenta el comportamiento de los principales rubros de gasto:

Subsidios

El presupuesto aprobado en este rubro de gasto ascendió a 34,816,053,981 pesos, el cual registró diversas afectaciones hasta alcanzar un monto modificado de 31,415,548,953 pesos. Esto, se debió básicamente, a que se aplicó una reducción, derivada de las disposiciones de cierre, establecidas por la Secretaría de Hacienda y Crédito Público.

Cabe destacar, que del importe modificado (31,415,548,953 pesos), se aplicaron 29,415,548,952 pesos, cifra que representa 6.4 por ciento de menor gasto (2,000,000,000 pesos). Esta variación es debida a que los recursos se encuentran pendientes de erogar, en virtud de que está en proceso, la programación del depósito a las instituciones liquidadoras por parte de la Secretaría de Hacienda y Crédito Público.

Enseguida, se presenta el detalle del presupuesto ejercido por tipo de apoyo.

Componente alimentario

De conformidad con el numeral 3.5.3 de las Reglas de Operación del Programa PROSPERA Programa de Inclusión Social para 2014, el Programa otorga apoyos monetarios directos mensuales a las familias beneficiarias para contribuir a que mejoren la cantidad, calidad y diversidad de su alimentación. En tal sentido, al 31 de diciembre de 2014, el importe ejercido de los apoyos entregados ascendió a 17,341,321,427 pesos.

Apoyo Alimentario Complementario

Con fundamento, en el numeral 3.5.3.2 de las Reglas de Operación 2014, adicionalmente, el Programa otorga un apoyo monetario mensual que tiene como propósito compensar a las familias beneficiarias por el efecto del alza internacional de los precios de los alimentos. Por este motivo, al término del trimestre, se otorgaron apoyos por 7,580,923,310 pesos.

Apoyo Infantil

De acuerdo a lo establecido en el numeral 3.5.3.3 de las Reglas de Operación 2014, las familias beneficiarias con integrantes de 0 a 9 años, que hayan acreditado su edad previamente, podrán recibir bimestralmente un apoyo monetario mensual por cada niña o niño, en este rango de edad, para fortalecer su desarrollo. Por esta razón, al concluir el cuarto trimestre de 2014, se aplicaron 8,014,536,950 pesos.

Apoyo Jóvenes con PROSPERA

De conformidad con lo dispuesto en el numeral 3.5.1.3 de las Reglas de Operación 2014, el Programa incentiva a las y los beneficiarios a que terminen la educación media superior antes de cumplir los 22 años, otorgándoles un apoyo monetario cuando acrediten su conclusión. Por este motivo, el Programa entregó al 31 de diciembre de 2014, 1,410,899,595 pesos, quedando un pendiente de erogar por 68,000,000 de peso, con cargo al presupuesto 2014, y que está en proceso de programar el pago, tal y como se mencionó anteriormente.

PROSPERA PROGRAMA DE INCLUSIÓN SOCIAL Y
PROGRAMA DE APOYO ALIMENTARIO

CUARTO INFORME TRIMESTRAL 2014

Apoyo Adultos Mayores

Con fundamento en lo establecido en el numeral 3.5.2.4, de las Reglas de Operación 2014, el Programa otorga de manera bimestral, un apoyo monetario mensual a las personas mayores, integrantes de las familias beneficiarias, con una edad de 70 años o más, quienes fueron previamente identificados, en este grupo. En tal sentido, el Programa entregó al concluir el año, 67,867,670 pesos.

Comisiones a Instituciones Liquidadoras

En este concepto de gasto, de origen no se programaron recursos, dado que estos se incluyeron en la partida 43701 (dígito 7), de los cuales una vez hecha la transferencia a la partida en la que se ejercería el gasto se obtiene un monto modificado de 985, 318,781 pesos. Esta cifra, fue erogada en su totalidad.

Mantenimiento del padrón, atención, orientación y recertificación de beneficiarias, así como incorporación de familias

Al 31 de diciembre de 2014, en este renglón de gasto, se aprobaron originalmente 346,345,478 pesos. Esta cantidad, registró un incremento derivado primordialmente de la transferencia de recursos provenientes de la partida 43701 Subsidios al Consumo (tipo de gasto 7) con lo que se alcanzó un presupuesto modificado de 1,945,106,244 pesos, aplicándose 1,930,096,134 pesos, es decir, 0.8 por ciento de menor gasto (15,010,109 pesos).

Las causas que motivaron esta variación fueron:

- Ahorros presupuestarios, registrados en los procesos operativos.

Gasto administrativo

Al 31 de diciembre de 2014, en este renglón de gasto, se aprobaron 523,303,728 pesos. Esta cifra registró diversas afectaciones hasta alcanzar un monto modificado de 362,181,544 pesos. Lo anterior, fue derivado principalmente, de la reducción en diversos capítulos como resultado de la aplicación de las disposiciones de cierre por parte de la Secretaría de Hacienda y Crédito Público, así como por registro de vacancia.

Del importe modificado (362,181,544) fueron erogados 349,905,583 pesos, es decir 3.4 por ciento (12,275,961 pesos) de menor gasto. Las causas principales que motivaron esta diferencia fueron:

- Ahorros registrados particularmente en el capítulo 3000 Servicios Generales.

**PROSPERA PROGRAMA DE INCLUSIÓN SOCIAL Y
PROGRAMA DE APOYO ALIMENTARIO**

CUARTO INFORME TRIMESTRAL 2014

PRESUPUESTO EJERCIDO ENTREGADO O DIRIGIDO A LOS BENEFICIARIOS A NIVEL DE CAPÍTULO Y CONCEPTO DE GASTO - RECURSOS FISCALES -					
Período: Enero-Diciembre 2014		Cifras Preliminares			Fecha de corte: 31 de Diciembre de 2014
Capítulo y concepto de gasto	Presupuesto (pesos)				
	Original anual -1	Modificado anual -2	Calendarizado al trimestre -3	Ejercido al trimestre -4	Avance financiero % (4/3)
4000 Transferencias, asignaciones, subsidios y otras ayudas	38,205,478,225	31,415,548,953	31,415,548,953	29,415,548,953	93.6
43701 Subsidios al Consumo	38,205,478,225	31,415,548,953	31,415,548,953	29,415,548,953	93.6
Subtotal	38,205,478,225	31,415,548,953	31,415,548,953	29,415,548,953	93.6
Otros capítulos de Gasto - Recursos Fiscales -					
Período: Enero-Diciembre 2014		Cifras Preliminares			Fecha de corte: 31 de Diciembre de 2014
Capítulo y concepto de gasto	Presupuesto (pesos)				
	Original anual -1	Modificado anual -2	Calendarizado al trimestre -3	Ejercido al trimestre -4	Avance financiero % (4/3)
1000 Servicios personales	477,836,687	1,073,363,115	1,073,363,115	1,072,415,554	99.9
2000 Materiales y suministros	20,691,622	140,685,860	140,685,860	139,110,366	98.9
3000 Servicios generales	297,014,852	2,079,757,594	2,079,757,594	2,053,495,588	98.7
5000 Bienes muebles e inmuebles	74,809,992	300,000	300,000	298,990	99.7
Subtotal	870,353,153	3,294,106,568	3,294,106,568	3,265,320,498	99.1
T o t a l	39,075,831,378	34,709,655,521	34,709,655,521	32,680,869,450	94.2

Fuente: Coordinación Nacional del PROSPERA Programa de Inclusión Social, con cifras del Módulo de Avance Transversal (MAT) al 31 de Diciembre de 2014.

Programa de Apoyo Alimentario

El presupuesto original aprobado al 31 de diciembre de 2014 fue de 4,905,245,118 pesos. Este monto, registró diversas afectaciones con las que se alcanzó un presupuesto modificado de 6,407,220,527 pesos. Este incremento neto fue motivado básicamente por la ampliación líquida autorizada a esta Coordinación Nacional, con el propósito de cubrir las acciones que se realizan dentro del marco del Fondo para Fronteras, cuyo monto ascendió a 1,500 millones de pesos. También, fueron autorizados 343,200,000 pesos, a fin de cubrir presiones de gasto derivadas de movimientos de alta y baja de beneficiarios.

Además, se aprobaron 34,991,092 pesos, con el propósito de cubrir apoyos a familias incorporadas de manera extraordinaria en el estado de Guerrero.

Del importe aplicado (6,407,220,527 pesos), fueron erogados 6,406,346,647 pesos, es decir menos del 1.0 por ciento (873,879.71 pesos) de menor gasto.

PROSPERA PROGRAMA DE INCLUSIÓN SOCIAL Y PROGRAMA DE APOYO ALIMENTARIO

CUARTO INFORME TRIMESTRAL 2014

Enseguida, se presenta el comportamiento de los principales rubros de gasto:

Apoyo Alimentario

El importe original destinado a la entrega de apoyos a las beneficiarias fue de 3,828,185,792 pesos, monto que observó un incremento, con el cual se llegó a un importe modificado de 6,042,870,785 pesos, como efecto de la autorización a la ampliación líquida autorizada a esta Coordinación Nacional, con el propósito de cubrir las acciones que se realizan dentro del marco del Fondo para Fronteras. Además, se aprobó una ampliación líquida por 343,200,000 pesos, con el objeto de cubrir presiones de gasto originadas por los movimientos de alta y baja de beneficiarias. También, se autorizaron 34,991,092 pesos, con el propósito de cubrir apoyos a familias incorporadas, de manera extraordinaria, en el Estado de Guerrero. Cabe señalar que del importe modificado (6,042,870,785 pesos), se aplicó 100.0 por ciento.

Es conveniente mencionar, que del importe ejercido (6,402,870,785 pesos) 1,140,208,849 pesos fueron aplicados en el apoyo fronterizo.

Mantenimiento del padrón, atención, orientación e incorporación de nuevas familias

En este rubro de gasto, se programaron inicialmente 22,530,056 pesos, monto que observó diversas adecuaciones, hasta alcanzar un presupuesto modificado de 281,240,235 pesos.

Las causas que originaron la variación entre el presupuesto original y el importe modificado, se debió básicamente a la transferencia de recursos provenientes de la partida 43101 Subsidios a la Producción (tipo de gasto 7).

Del importe modificado (281,240,235 pesos) fueron ejercidos 280,366,356 pesos, lo que significa 0.3 por ciento de menor gasto (873,879 pesos). Esta variación fue debida a:

- Ahorros registrados, básicamente en el capítulo 3000 Servicios Generales.

Cabe destacar, que del importe erogado (280,366,356 pesos), fueron destinados a los procesos de incorporación, mantenimiento del Padrón y atención de familias que recibieron el apoyo fronterizo, 51,623,604 pesos.

Comisiones a Instituciones Liquidadoras

En este concepto de gasto, inicialmente no se programaron recursos. Esto fue debido a que fueron considerados en la partida 43101 (tipo de gasto 7); al término del año fueron ejercidos 83,109,506 pesos.

Es importante mencionar, que del importe erogado (83,109,506 pesos), se aplicaron 22,983,112 pesos, en el pago de comisiones a liquidadoras por el servicio de dispersión del apoyo fronterizo.

**PROSPERA PROGRAMA DE INCLUSIÓN SOCIAL Y
PROGRAMA DE APOYO ALIMENTARIO**

CUARTO INFORME TRIMESTRAL 2014

PRESUPUESTO EJERCIDO ENTREGADO O DIRIGIDO A LOS BENEFICIARIOS A NIVEL DE CAPÍTULO Y CONCEPTO DE GASTO - RECURSOS FISCALES -					
Período: Enero-Diciembre 2014		Cifras Preliminares		Fecha de corte: 31 de Diciembre de 2014	
Capítulo y concepto de gasto	Presupuesto (pesos)				
	Original anual -1	Modificado anual -2	Calendarizado al trimestre -3	Ejercido al trimestre -4	Avance financiero % (4/3)
4000 Transferencias, asignaciones, subsidios y otras ayudas	4,882,715,062	6,042,870,786	6,042,870,786	6,042,870,785	100.0
43101 Subsidios a la producción	4,882,715,062	6,042,870,786	6,042,870,786	6,042,870,785	100.0
Subtotal	4,882,715,062	6,042,870,786	6,042,870,786	6,042,870,785	100.0
Otros capítulos de Gasto - Recursos Fiscales -					
Período: Enero-Diciembre 2014		Cifras Preliminares		Fecha de corte: 31 de Diciembre de 2014	
Capítulo y concepto de gasto	Presupuesto (pesos)				
	Original anual -1	Modificado anual -2	Calendarizado al trimestre -3	Ejercido al trimestre -4	Avance financiero % (4/3)
1000 Servicios personales	22,530,056	166,219,976	166,219,976	166,056,413	99.9
2000 Materiales y suministros	0	14,149,792	14,149,792	14,146,587	100.0
3000 Servicios generales	0	183,979,974	183,979,974	183,272,862	99.6
Subtotal	22,530,056	364,349,741	364,349,741	363,475,862	99.8
Total	4,905,245,118	6,407,220,527	6,407,220,527	6,406,346,647	100.0

Fuente: Coordinación Nacional del Programa de Desarrollo Humano Oportunidades, con cifras del Módulo de Avance Transversal (MAT) al 31 de Diciembre de 2014.



PROGRAMA DE
ABASTO SOCIAL
DE LECHE

OBJETIVO GENERAL

Contribuir al desarrollo de capacidades básicas mejorando la alimentación y la nutrición de la población cuyo ingreso está por debajo de la línea de bienestar.

I IDENTIFICAR CON PRECISIÓN A LA POBLACIÓN OBJETIVO, TANTO POR GRUPO ESPECÍFICO COMO POR REGIÓN DEL PAÍS, ENTIDAD FEDERATIVA Y MUNICIPIO

El Programa operó en las 32 entidades federativas. La población objetivo del Programa fue atendida a través de dos modalidades: Abasto Comunitario y Convenios con Actores Sociales.

Abasto Comunitario

En esta modalidad son las personas pertenecientes a hogares cuyo ingreso está por debajo de la línea de bienestar, y que pertenecen a cualquiera de los siguientes grupos:

- Niñas y niños de 6 meses a 12 años de edad.
- Mujeres adolescentes de 13 a 15 años.
- Mujeres en periodo de gestación o lactancia.
- Mujeres de 45 a 59 años.
- Enfermos crónicos y personas con discapacidad.
- Adultos de 60 y más años.

Convenios con Actores Sociales

En esta modalidad son los actores sociales que atienden a personas en situación de vulnerabilidad de acuerdo a las siguientes prioridades:

- Personas que por diferentes situaciones están ingresadas en alguna institución pública o privada de asistencia social.
- Personas que son apoyadas por instituciones privadas de asistencia social que suman esfuerzos con el gobierno a favor de la nutrición de los niños.
- Personas atendidas por medio de instituciones de gobierno, que por sus objetivos estratégicos se coordinan entre sí para superar los rezagos socioeconómicos de ciertos sectores de la población.

PROGRAMA DE ABASTO SOCIAL DE LECHE

CUARTO INFORME TRIMESTRAL 2014

POBLACIÓN OBJETIVO 2014

Grupo	Beneficiarios	Porcentaje %
Niñas y niños de 6 meses a 12 años de edad	3,708,171	56.4
Mujeres adolescentes de 13 a 15 años	407,286	6.2
Enfermos crónicos y personas con discapacidad	258,988	3.9
Mujeres en periodo de gestación o lactancia	91,321	1.4
Mujeres de 45 a 59 años	702,264	10.7
Adultos de 60 y más años	1,404,262	21.4
T o t a l	6,572,292	100

Fuente: Liconsa, S.A. de C.V.

Este Informe incluye un archivo anexo, en el que se especifica la población objetivo (meta) por entidad federativa y municipio para el cierre de 2014.

- II. EN SU CASO, PREVER MONTOS MÁXIMOS POR BENEFICIARIO Y POR PORCENTAJE DEL COSTO TOTAL DEL PROGRAMA. EN LOS PROGRAMAS DE BENEFICIO DIRECTO A INDIVIDUOS O GRUPOS SOCIALES, LOS MONTOS Y PORCENTAJES SE ESTABLECERAN CON BASE EN CRITERIOS REDISTRIBUTIVOS QUE DEBERAN PRIVILEGIAR A LA POBLACION DE MENOS INGRESOS Y PROCURAR LA EQUIDAD ENTRE REGIONES Y ENTIDADES FEDERATIVAS, SIN DEMERITO DE LA EFICIENCIA EN EL LOGRO DE LOS OBJETIVOS**

Modalidad de Abasto Comunitario

El Programa otorga una dotación de leche fortificada, a un precio de cuatro pesos con cincuenta centavos el litro; el precio pagado por los beneficiarios representa el 57 por ciento del costo total de producción y distribución de la empresa y aproximadamente el 35 por ciento del valor de la leche comercial de características semejantes.

El número de litros que puede adquirir cada hogar conforme al siguiente cuadro, depende del número de miembros que cumplan los requisitos de elegibilidad:

PROGRAMA DE ABASTO SOCIAL DE LECHE

CUARTO INFORME TRIMESTRAL 2014

Número de beneficiarios en la familia	Dotación semanal (litros)
1	4
2	8
3	12
4	16
5	20
6 ó más	24

Fuente: Liconsa S.A. de C.V., Reglas de Operación 2014 del Programa de Abasto Social de Leche.

De conformidad con las Reglas de Operación, la leche fue entregada a los hogares beneficiarios de la modalidad de abasto comunitario por medio de los siguientes canales de distribución:

- Lecherías: establecimientos operados por personas físicas que en su mayoría distribuyen la leche líquida y sus inmuebles son generalmente proporcionados, en la figura de comodato, por los gobiernos locales.
- Tiendas particulares: establecimientos operados por personas físicas, son pequeños comercios que trabajan con limitado surtido de mercancías y que son contratados para la distribución de la leche.
- Tiendas Diconsa: tiendas del Programa de Abasto Rural a cargo de Diconsa, en las que se distribuye solamente leche en polvo a los beneficiarios de Liconsa.

Modalidad Convenios con Actores Sociales

Con base en las Reglas de Operación, la leche es entregada a los actores sociales con los que se tiene convenio, y cumplió con las siguientes características:

- El esquema de operación para la dotación de leche se especifica en el convenio con el Actor Social, de acuerdo a las necesidades de las partes que lo suscriben.
- Se puede celebrar convenios modificatorios a los convenios con actores sociales suscritos, para ajustar el número de personas beneficiarias y/o suministro por día autorizado.

La cobertura de los convenios no podrá rebasar el cuatro por ciento del total de Padrón de Beneficiarios.

Adicionalmente, en las Reglas de Operación se establece que se podrá dar atención a través de convenios en el ámbito de los municipios con incidencia de la Cruzada Nacional contra el Hambre (CNcH), cobertura que no podrá rebasar el 18 por ciento del total de Padrón de Beneficiarios.

La leche se distribuye a las instituciones u organismos por medio de los siguientes canales:

- La infraestructura de distribución de Diconsa.
- En las representaciones regionales de Liconsa.

PROGRAMA DE ABASTO SOCIAL DE LECHE

CUARTO INFORME TRIMESTRAL 2014

Al cierre del cuarto trimestre del año, fueron atendidos 94,611 95,999 personas beneficiarias de 118 convenios en 31 estados del país.

III. PROCURAR QUE EL MECANISMO DE DISTRIBUCIÓN, OPERACIÓN Y ADMINISTRACIÓN OTORQUE ACCESO EQUITATIVO A TODOS LOS GRUPOS SOCIALES Y GÉNEROS

Al 31 de diciembre, el Programa contó con una red de distribución de 11,385 puntos, de los cuales 9,763 son puntos de venta de Abasto Comunitario y 1,622 unidades operativas de Convenios con Actores Sociales, lo cual es el resultado de los trabajos realizados para acercar el servicio a los hogares que se encuentran registrados en el Padrón de Beneficiarios.

Al cierre del cuarto trimestre, el Programa tuvo presencia en 1,961 municipios.

El Programa consideró como unidad de atención a los grupos de población pertenecientes a hogares cuyo ingreso estuvieran por debajo de la línea de bienestar. Para el cierre de diciembre se registraron las cifras que a continuación se detallan:

GRUPOS REGISTRADOS AL CUARTO TRIMESTRE

Grupos de población atendidos	Beneficiarios	Porcentaje %
Niñas y niños de 6 meses a 12 años	3,666,214	57.0
Mujeres de 13 a 15 años	414,508	6.5
Mujeres en periodo de gestación o lactancia	82,431	1.3
Mujeres de 45 a 59 años	728,127	11.3
Enfermos crónicos y personas con discapacidad	219,074	3.4
Adultos de 60 y más años	1,320,555	20.5
Total	6,430,909	100.0

Fuente: Liconsa, S.A. de C.V.

La siguiente tabla presenta por género, la integración del Padrón de Beneficiarios correspondiente al cierre de diciembre de 2014.

PRESENCIA POR GÉNERO

Género	Beneficiarios	Porcentaje
Femenino	3,921,729	61.0
Masculino	2,509,180	39.0
Total	6,430,909	100.0

Fuente Liconsa, S.A. de C.V.

IV. GARANTIZAR QUE LOS RECURSOS SE CANALICEN EXCLUSIVAMENTE A LA POBLACIÓN OBJETIVO Y ASEGURAR QUE EL MECANISMO DE DISTRIBUCIÓN, OPERACIÓN Y ADMINISTRACIÓN FACILITE LA OBTENCIÓN DE INFORMACIÓN Y LA EVALUACIÓN DE LOS BENEFICIOS ECONÓMICOS Y SOCIALES DE SU ASIGNACIÓN Y APLICACIÓN; ASÍ COMO EVITAR QUE SE DESTINEN RECURSOS A UNA ADMINISTRACIÓN COSTOSA Y EXCESIVA

En cumplimiento a las Reglas de Operación 2014 y al Manual de Políticas y Procedimientos para la Administración del Padrón de Beneficiarios del Programa, la incorporación de hogares se realizó con base en el levantamiento del “Cuestionario Único de Información Socioeconómica (CUIIS)”, a través del dispositivo electrónico laptop y la aplicación de un sistema de puntaje que evaluó las condiciones socioeconómicas de los hogares; con ello se determinó su aceptación al Padrón de Beneficiarios; estos registros son respaldados electrónicamente en los centros de trabajo de Liconsa y han sido objeto de revisiones por parte de diferentes instancias fiscalizadoras.

Durante el periodo octubre-diciembre de 2014 fueron incorporados al Padrón 454,929 personas, así, el porcentaje de aceptación fue del 97.9 por ciento.

Liconsa cuenta con mecanismos de control como lo son: a) tarjetas de dotación de leche; con ellas se registra el día de asistencia, horario, nombre del titular, domicilio, número de personas beneficiarias y los días de retiro de la dotación; b) guías de distribución de leche permiten controlar diariamente los litros distribuidos de leche; c/en el caso de los puntos de venta de leche en polvo existen libros de registro de retiros, en los cuales se lleva el seguimiento del nombre del titular, dotación mensual, fecha, cantidad de sobres que adquiere y firma del titular de la tarjeta; d) pases de asistencia, para confirmar que las personas beneficiarias están activos y; canjes de tarjetas y visitas domiciliarias aleatorias.

Contraloría Social

La Contraloría Social corrió a cargo de las personas beneficiarias que conforman los Comités de Beneficiarios, cuyas actividades y características principales son:

- Certifican la transparencia en la entrega del producto; que no haya condicionamientos ni desvíos.
- Llevan el control diario de los beneficiarios checando la tarjeta respectiva.
- Pueden estar integrados desde una hasta por 10 personas, dependiendo del volumen del producto que es entregado en cada lechería.
- Son reconocidos ante Liconsa por medio de una Acta Constitutiva.
- Su participación es voluntaria y sin remuneración alguna.

Al cierre del mes de diciembre de 2014, se registraron 9,190 Comités de Beneficiarios, integrados por un total de 32,786 personas.

V. INCORPORAR MECANISMOS PERIÓDICOS DE SEGUIMIENTO, SUPERVISIÓN Y EVALUACIÓN QUE PERMITAN AJUSTAR LAS MODALIDADES DE SU OPERACIÓN O DECIDIR SOBRE SU CANCELACIÓN

Seguimiento

Con base en el numeral 7.1 Seguimiento de las Reglas de Operación del Programa de Abasto Social de Leche con el propósito de mejorar la operación del Programa, Liconsa llevó a cabo el seguimiento al ejercicio de los recursos fiscales de las acciones ejecutadas, de los resultados de indicadores y de las metas alcanzadas. Asimismo, realizó y coordinó acciones de monitoreo en campo, conforme a lo que establece con la Subsecretaría de Prospectiva, Planeación y Evaluación de la Sedesol; dentro de la operación del PASL, hay mecanismos de control y evaluación tales como:

- Registro de retiros de dotación, para los puntos de venta de leche en polvo.
- Perforación de las tarjetas en lecherías, contando con el apoyo del respectivo Comité de Beneficiarios.
- Pase de asistencia para confirmar que los beneficiarios se mantienen activos y retiran el producto lácteo.
- Cálculo de promedios de retiro por beneficiario.
- Análisis y programación mensual de los desplazamientos de leche líquida y en polvo, así como control de inventarios de sobres con leche en polvo.
- Supervisión en la operación de lecherías, oficinas de las representaciones regionales y visitas domiciliarias a beneficiarios.
- Seguimiento periódico de los indicadores señalados en las Reglas de Operación del Programa.
- Canjes anuales de tarjetas de dotación de leche.
- Registro y actualización del Padrón de Beneficiarios con utilización de sistemas informáticos.

De todas estas acciones se derivaron decisiones ejecutivas que implicaron actualizaciones y ajustes para la operación de alguna Representación Regional y de forma particular, de cada punto de atención del Programa.

VI. EN SU CASO, BUSCAR FUENTES ALTERNATIVAS DE INGRESOS PARA LOGRAR UNA MAYOR AUTOSUFICIENCIA Y UNA DISMINUCIÓN O CANCELACIÓN DE LOS APOYOS CON CARGO A RECURSOS PRESUPUESTARIOS

No aplica.

VII. ASEGURAR LA COORDINACIÓN DE ACCIONES ENTRE DEPENDENCIAS Y ENTIDADES, PARA EVITAR DUPLICACIÓN EN EL EJERCICIO DE LOS RECURSOS Y REDUCIR GASTOS ADMINISTRATIVOS

Liconsa, conjuntamente con la Sedesol, establecieron mecanismos de coordinación para garantizar que sus acciones no se contrapongan, afecten o presenten duplicidades con otros programas o acciones del Gobierno Federal. Dentro de este marco de referencia, la Dirección de Abasto Social de Liconsa remitió el Padrón de Beneficiarios mensualmente a la Dirección General de Geoestadística y Padrones de Beneficiarios de la Sedesol.

VIII. PREVER LA TEMPORALIDAD EN SU OTORGAMIENTO

Liconsa tiene como causales de baja del Padrón y de la cancelación de la dotación de leche las siguientes:

- Cuando los beneficiarios rebasen la máxima edad prevista en los grupos de niños de 6 meses a 12 años y mujeres de 13 a 15 años.
- Un año después de que las mujeres en gestación o lactancia se hayan incorporado al Padrón.
- Por fallecimiento o retiro voluntario de los beneficiarios.
- Cuando los integrantes del hogar no acudan a recoger su dotación de leche líquida durante un periodo mayor de 30 días naturales y un periodo de 180 días naturales en el caso de dotación de leche en polvo.
- Por incumplir con los lineamientos impresos en el reverso de la tarjeta.
- Cuando los titulares de las tarjetas de dotación de leche hayan proporcionado información socioeconómica falsa.
- Si los integrantes del hogar prestaron o vendieron la tarjeta de dotación.
- Por destinar con fines distintos el consumo de la leche, ya que es sólo para los integrantes del hogar.
- Cuando Liconsa detecte duplicidad de registros, derivado del cotejo de información del Padrón, en la misma representación regional o entre varias.

IX. PROCURAR QUE SEA EL MEDIO MÁS EFICAZ Y EFICIENTE PARA ALCANZAR LOS OBJETIVOS Y METAS QUE SE PRETENDEN

Metas y objetivos

Durante el periodo octubre-diciembre Liconsa cumplió con los objetivos y metas establecidas para la operación y funcionamiento del Programa de Abasto Social de Leche, para la atención de la población de hogares cuyo ingreso está por debajo de la línea de bienestar.

PROGRAMA DE ABASTO SOCIAL DE LECHE

CUARTO INFORME TRIMESTRAL 2014

Resultados

Al 31 de diciembre fueron atendidas 6,430,909 personas, con un cumplimiento del 97.8 por ciento respecto a la meta considerada para el trimestre. De estos beneficiarios: 4,494,964 (69.9 por ciento) viven en localidades urbanas y 1,935,945 (30.1 por ciento) viven en localidades rurales. Del total de personas beneficiarias, 5,091,228 (79.2 por ciento) corresponden a municipios de la CNcH.

A fin de asegurar la atención a los beneficiarios, fueron distribuidos 246,763,870 litros de leche durante el periodo octubre-diciembre 2014. Para ello, la producción de leche para el abasto social en las plantas industrializadoras de Liconsa, fue de 251.1 millones de litros, adicionalmente fueron maquilados para Liconsa 14.0 millones de litros, equivalentes de leche en polvo (cifras de producción preliminares).

Resultado del Principal Indicador
Programa de Abasto Social de Leche
Enero-Diciembre 2014
(Información Preliminar)

Nombre del indicador	Meta programada	Avance		Descripción y observaciones
	Anual (1)	Al cuarto trimestre (2)	% Anual (3)=(2)/(1)	
Número de litros de leche distribuidos para el abasto social	1,070,087,372	993,773,163	92.9	Unidad de Medida: Litros Periodicidad: Trimestral

Fuente: Sedesol, Dirección General de Seguimiento con información del Presupuesto de Egresos de la Federación 2014, de Liconsa, S.A. de C.V. y del Portal Aplicativo de la Secretaría de Hacienda (PASH).

PROGRAMA DE ABASTO SOCIAL DE LECHE

CUARTO INFORME TRIMESTRAL 2014

X. REPORTAR SU EJERCICIO, DETALLANDO LOS ELEMENTOS A QUE SE REFIEREN LAS FRACCIONES I A IX, INCLUYENDO EL IMPORTE DE LOS RECURSOS

El presupuesto original autorizado a Liconsa fue de 3, 311.2 millones de pesos con una ampliación líquida de 600 millones de pesos; al cuarto trimestre fueron ejercidos 3,911.2 millones de pesos, es decir el 100 por ciento de los recursos presupuestados al mismo periodo trimestral.

- Para el Programa de Abasto Social de Leche se asignaron recursos fiscales originalmente en el PEF por un importe de 1,128.1 millones de pesos en el capítulo 4000 Transferencias, Asignaciones, Subsidios y Otras Ayudas, al mes de diciembre fue ejercido la totalidad de los recursos programados al periodo.
- Para el Programa de Adquisición de Leche Nacional fue autorizado originalmente en el PEF un importe de 2,183.2 millones de pesos, en el capítulo 2000 Materiales y Suministros, en el ejercicio fiscal se autorizaron ampliaciones líquidas por 600.0 millones de pesos, el presupuesto modificado asciende a 2,783.2 millones de pesos, al 31 de diciembre se ejercieron la totalidad de los recursos programados al periodo.

PRESUPUESTO EJERCIDO ENTREGADO O DIRIGIDO A LOS BENEFICIARIOS A NIVEL DE CAPÍTULO Y CONCEPTO DE GASTO - RECURSOS FISCALES -					
Periodo: Enero-Diciembre 2014		Cifras Preliminares		Fecha de corte: 31 de Diciembre de 2014	
Capítulo y concepto de gasto	Presupuesto (pesos)				
	Original anual	Modificado anual	Calendarizado al trimestre	Ejercido al trimestre	Avance financiero % (4/3)
	-1	-2	-3	-4	
2000 Materiales y suministros	2,183,160,387	2,783,160,387	2,783,160,387	2,783,160,387	100.0
20101 Productos alimenticios, agropecuarios y forestales adquiridos como materia prima	2,183,160,387	2,783,160,387	2,783,160,387	2,783,160,387	100.0
4000 Transferencias, asignaciones, subsidios y otras ayudas	1,128,059,750	1,128,059,750	1,128,059,750	1,128,059,750	100.0
43701 Subsidios al Consumo	1,128,059,750	1,128,059,750	1,128,059,750	1,128,059,750	100.0
Subtotal	3,311,220,137	3,911,220,137	3,911,220,137	3,911,220,137	100.0
Total	3,311,220,137	3,911,220,137	3,911,220,137	3,911,220,137	100.0

Fuente: Liconsa, S.A. de C.V. con cifras del Módulo de Avance Transversal (MAT) al 31 de Diciembre de 2014.



PROGRAMA DE ABASTO RURAL

OBJETIVO GENERAL

Contribuir a la Seguridad Alimentaria facilitando el acceso físico y económico a productos alimenticios de la población que habita en localidades marginadas.

El Programa de Abasto Rural (PAR), operado por la empresa paraestatal DICONSA, S. A. de C. V., abastece localidades de alta y muy alta marginación con productos básicos y complementarios de calidad, en forma eficaz y oportuna, y procura que los productos se vendan a precios menores que los ofrecidos por los comercios privados, transfiriendo así un ahorro a sus beneficiarios.

I IDENTIFICAR CON PRECISIÓN A LA POBLACIÓN OBJETIVO, TANTO POR GRUPO ESPECÍFICO COMO POR REGIÓN DEL PAÍS, ENTIDAD FEDERATIVA Y MUNICIPIO

Población Objetivo

El Programa de Abasto Rural atiende a la población de las localidades de alta y muy alta marginación de entre 200 y 14,999 habitantes que no cuenten con un servicio de abasto local suficiente y adecuado.

Los beneficios del Programa se otorgaron a población abierta, es decir a la población que se ubica en las localidades con tienda abastecida por DICONSA que acude a realizar sus compras a la misma.

Cobertura

El Programa de Abasto Rural tiene una cobertura nacional atendiendo a la población que se encuentra en localidades que tengan al menos alguna de las siguientes características:

- Ser de alta o muy alta marginación, con un rango de población de entre 200 y 14,999 habitantes que no cuenten con un servicio de Abasto Local Suficiente y Adecuado.
- Contar con tiendas en funcionamiento que hayan sido instaladas de acuerdo con Reglas de Operación de ejercicios fiscales anteriores a las vigentes.
- Ser de alta o muy alta marginación con población de menos de 200 habitantes, que no cuenten con un servicio de Abasto Local Suficiente y Adecuado, y que sean aprobadas por el Consejo de Administración de DICONSA para el cumplimiento de los objetivos del Programa.
- Ser de creación posterior al Censo 2010, que no cuenten con una estimación de su grado de marginación, que se encuentren ubicadas en municipios de alto o muy alto grado de marginación, que no cuenten con un servicio de Abasto Local Suficiente y Adecuado, y que sean aprobadas por el Consejo de Administración para el cumplimiento de los objetivos del Programa.

II. EN SU CASO, PREVER MONTOS MÁXIMOS POR BENEFICIARIO Y POR PORCENTAJE DEL COSTO TOTAL DEL PROGRAMA. EN LOS PROGRAMAS DE BENEFICIO DIRECTO A INDIVIDUOS O GRUPOS SOCIALES, LOS MONTOS Y PORCENTAJES SE ESTABLECERÁN CON BASE EN CRITERIOS REDISTRIBUTIVOS QUE DEBERÁN PRIVILEGIAR A LA POBLACIÓN DE MENOS INGRESOS Y PROCURAR LA EQUIDAD ENTRE REGIONES Y ENTIDADES FEDERATIVAS, SIN DEMÉRITO DE LA EFICIENCIA EN EL LOGRO DE LOS OBJETIVOS

El acceso a los apoyos del Programa de Abasto Rural a cargo de DICONSA, S.A. de C.V., fue a través del funcionamiento de tiendas administradas por la comunidad y operadas por un encargado de Tienda que elige la comunidad, representada por el Comité de Abasto para fines de la operación de las tiendas, lo cual no implica una relación laboral con DICONSA.

Por sus características, el Programa otorga el apoyo vía precios subsidiados de los productos a la población abierta y no como subsidio directo. El monto del apoyo equivale al ahorro que el Programa transfiere al público que compra en las tiendas comunitarias y unidades móviles, resultante de la diferencia de precios de los productos de la canasta básica respecto a los precios de esos mismos productos en comercios privados. De acuerdo con las Reglas de Operación vigentes, durante 2014, el Programa buscó que dicho ahorro fuera de por lo menos 15 por ciento en los productos de la Canasta Básica DICONSA.

El Programa de productos alimentarios como granos, harinas, pastas para sopas, café, azúcar, avena, leche en polvo y alimentos enlatados, entre muchos otros; productos para la higiene y salud incluyendo, entre otros, jabones, detergentes, cremas dentales y papel higiénico; y productos complementarios.

La lista completa de los productos ofrecidos por el Programa se puede consultar en los anexos 2 (Canasta Básica DICONSA) y 3 (Catálogo de Productos del Programa de Abasto Rural) de sus Reglas de Operación y en la dirección de internet:

http://www.diconsa.gob.mx/images/swfs/par/reglas/ROP_PAR_2014.pdf

El Programa al promover la equidad entre las regiones y las entidades federativas de la República Mexicana focalizó sus acciones de manera territorial, conforme a criterios de marginación además de poblacionales. Estos criterios se encuentran contemplados en la cobertura del Programa, la cual son definidos con base en el nivel de marginación de las localidades y por el número de habitantes en las mismas.

III. PROCURAR QUE EL MECANISMO DE DISTRIBUCIÓN, OPERACIÓN Y ADMINISTRACIÓN OTORQUE ACCESO EQUITATIVO A TODOS LOS GRUPOS SOCIALES Y GÉNEROS

A través de la promoción de la participación social corresponsable, el Programa operó con una estrategia de abasto basada en las necesidades y demanda de los habitantes de las localidades que atiende, incorporando productos del sector social cuando éstos sean una alternativa competitiva en precio y calidad.

El Programa gira en torno a una política de compras, ventas y servicios que respondan a las necesidades de las comunidades y tuvieron entre sus prioridades:

- Abastecer productos de calidad y con alto valor nutritivo a precios que transfieran a los beneficiarios un margen de ahorro.
- Ofrecer en las tiendas y unidades móviles servicios complementarios al abasto.
- Asegurar que los encargados de las tiendas brinden un trato respetuoso y sin discriminación alguna.
- Promover la participación social en el Programa y la equidad de género.
- Garantizar que las personas beneficiarias puedan comprar o utilizar cualquier producto o servicio que se ofrezca en las tiendas comunitarias y unidades móviles, sin condicionamiento alguno a la compra de otros productos o servicios.
- Promover la participación de la comunidad en las ofertas y promociones de mercancía que se realicen en las tiendas comunitarias y unidades móviles del Programa.

Con respecto al cumplimiento de estas prioridades, al finalizar el mes de diciembre de 2014 destacaron los siguientes resultados:

- De los 26,899 encargados de tienda, 15,188 son mujeres, lo que equivale al 56.5 por ciento.
- Se realizó un monitoreo permanente de los precios de los artículos de la Canasta Básica en el mercado nacional, lo cual sirvió como información base para obtener precios de compra altamente competitivos en las negociaciones con los proveedores y reflejarlo en la transferencia del margen de ahorro a los consumidores.
- Al cierre de diciembre de 2014 el precio de venta del kilogramo de maíz como en el de la harina de maíz marca propia Diconsa cerraron en 4 pesos y 8 pesos respectivamente.

IV. GARANTIZAR QUE LOS RECURSOS SE CANALICEN EXCLUSIVAMENTE A LA POBLACIÓN OBJETIVO Y ASEGURAR QUE EL MECANISMO DE DISTRIBUCIÓN, OPERACIÓN Y ADMINISTRACIÓN FACILITE LA OBTENCIÓN DE INFORMACIÓN Y LA EVALUACIÓN DE LOS BENEFICIOS ECONÓMICOS Y SOCIALES DE SU ASIGNACIÓN Y APLICACIÓN; ASÍ COMO EVITAR QUE SE DESTINEN RECURSOS A UNA ADMINISTRACIÓN COSTOSA Y EXCÉSIVA

El Programa no cuenta con un Padrón de Beneficiarios, ya que el apoyo fue otorgado vía precios a población abierta. Asimismo, se asegura que el beneficio llegue a la población objetivo en el momento que se autoriza la apertura de una tienda, al aplicar los criterios establecidos en las Reglas de Operación.

Una vez instalada la tienda en una localidad que cumpla con los requisitos establecidos en las Reglas de Operación, o a través de unidades móviles que visitan las localidades que por sus características de dispersión y poca población no son susceptibles para la instalación de una tienda fija, todos los habitantes y personas que se ubiquen en aquellas, pueden beneficiarse del apoyo que se otorga a través de la compra de los productos que son vendidos en dichos establecimientos al comprar a precios menores a los del comercio local.

Al instalar una tienda comunitaria, DICONSA puede funcionar como regulador de precios en el mercado local, al evitar que el comercio privado eleve indiscriminadamente los precios de los productos que vende, lo cual tiene efectos positivos en la economía familiar de quienes menos tienen.

Se hace especial énfasis en la capacitación de los encargados de tienda, para que desarrollen sus capacidades y mejore su función comercial, operativa, administrativa y de servicio comunitario. Igualmente, en el caso de los Comités de Abasto y Consejos Comunitarios de Abasto, para que apoyen y supervisen la operación de tiendas y almacenes. Mediante la participación social organizada se logran economías importantes en la operación del Programa.

En la operación del Programa, DICONSA hace uso de la red operativa instalada en las 32 entidades federativas de la República, compuesta por 30 Almacenes Centrales, 270 Almacenes Rurales, dos Almacenes Graneleros, cuatro Almacenes para Programas Especiales y 4,014 vehículos en operación (2,300 de carga; 1,449 de supervisión y 265 de apoyo), que mediante una distribución estratégica abastecen a las tiendas comunitarias.

Actualmente el 21.5 por ciento de la flota en operación tiene una antigüedad mayor o igual a 10 años, por lo que ha concluido su vida útil y será necesario reponerla en el corto plazo.

La operación de la infraestructura se evalúa continuamente para atender las necesidades de reposición y mantenimiento y ajustarla gradualmente a los parámetros de eficiencia y rendimiento, de manera que permita a la entidad cumplir con los objetivos del Programa al menor costo posible.

Contraloría Social

El Programa de Abasto Rural, contempla un esquema de corresponsabilidad entre el Gobierno Federal y los habitantes de las comunidades beneficiarias, mismos que son representados a través de Comités de Abasto, en cuya integración se considera la figura de un Vocal de Contraloría Social con el objetivo de promover acciones de seguimiento, supervisión y vigilancia del cumplimiento de metas y acciones comprometidas por el Programa, así como la correcta aplicación de los recursos públicos asignados al mismo.

La Secretaría de la Función Pública, reconoce que la participación organizada de la sociedad forma un elemento indispensable y que constituye una práctica de transparencia y rendición de cuentas para lograr los objetivos del Programa, mediante actividades de contraloría social.

En ese sentido, DICONSA cuenta con 26,899 Comités de Abasto que operan la Contraloría Social, de conformidad con los lineamientos emitidos por la Secretaría de la Función Pública y mediante los instrumentos validados por esta dependencia federal, mismos que establecen los mecanismos de vigilancia, seguimiento y evaluación de las actividades relacionadas con la Contraloría Social en Sucursales, Unidades Operativas y Almacenes.

V. INCORPORAR MECANISMOS PERIÓDICOS DE SEGUIMIENTO, SUPERVISIÓN Y EVALUACIÓN QUE PERMITAN AJUSTAR LAS MODALIDADES DE SU OPERACIÓN O DECIDIR SOBRE SU CANCELACIÓN

DICONSA cuenta con mecanismos que permiten el seguimiento, la supervisión y la evaluación periódica del Programa, con el objetivo de orientar su gestión hacia una operación eficiente, al logro de resultados, a contribuir a mejorar las condiciones de vida de los habitantes de las localidades beneficiarias, así como a fortalecer la rendición de cuentas y a transparentar el ejercicio de los recursos públicos.

Las acciones desarrolladas y los resultados obtenidos en la operación del Programa son informados trimestralmente por el Director General al H. Consejo de Administración de DICONSA, S.A. de C.V.

Seguimiento

A través del Portal Aplicativo de la Secretaría de Hacienda y Crédito Público (PASH), se publica el avance de los indicadores correspondientes a las metas programadas en el Presupuesto de Egresos de la Federación.

Con base en lo establecido en el Mecanismo de Seguimiento a los Aspectos Susceptibles de Mejora (ASM), emitido por la Secretaría de Hacienda y Crédito Público, el Consejo Nacional de Evaluación de la Política del Desarrollo Social y la Secretaría de la Función Pública, se realizó el seguimiento a los ASM derivados de los informes y evaluaciones del Programa de Abasto Rural concluidas durante el ejercicio fiscal inmediato anterior.

Al cierre del mes de diciembre, se dio seguimiento a los ASM por atender de parte de DICONSA; dos específicos y dos institucionales, concluyendo uno de los ASM específicos conforme a las fechas programadas.

Asimismo, en cumplimiento a lo dispuesto en el numeral 7.1 de las Reglas de Operación del Programa, fue realizado el levantamiento de información para las acciones de seguimiento físico, acordadas con la Subsecretaría de Prospectiva, Planeación y Evaluación de la Secretaría de Desarrollo Social. Al periodo que se informa, se entregó a la Subsecretaría el Informe final, el cual presenta los siguientes principales resultados:

- De la verificación física realizada en las tiendas Diconsa, destaca que el 98.9 por ciento de las tiendas tenía los precios a la vista del beneficiario y el 98.9 por ciento de las tiendas cuenta con un surtido suficiente o medianamente suficiente, es decir que se encontraron disponibles los productos de la canasta básica y 20 o más productos adicionales. Es importante, señalar que en promedio las tiendas Diconsa permanecen abiertas durante 10 horas al día y 6 días a la semana.
- El 96.9 por ciento de las tiendas en las que se realizó la verificación física, contaron con los nuevos colores institucionales en su fachada; sin embargo, continúa el proceso de renovación de los colores institucionales, logotipo de la empresa y placa de identificación.
- En las 201 localidades de la muestra, se observó que en todos los productos, las tiendas comunitarias ofrecían un precio promedio menor que el registrado en los expendios privados, generando un margen de ahorro que asciende a 23.1 por ciento, el cual, fue mayor al 15 por ciento establecido en las RO 2014.
- Asimismo, el 92.2 por ciento de los encargados de tienda consideraron que ésta es muy importante para la población de las localidades donde está presente. Ello permite inferir que el encargado, en términos generales, se siente satisfecho de ser parte fundamental de una institución que beneficia a la comunidad a través de las tiendas Diconsa. Por otra parte, el 97.9 por ciento de los encargados manifestó que recibió atención inmediata en relación a los faltantes de mercancías; así mismo, el 88.2 por ciento de los encargados de tienda manifestaron sentirse satisfechos con el surtimiento y el 95 por ciento consideró que es importante para sus ventas el que ofrezca u ofreciera algún servicio adicional al abasto.

- A su vez, el 76.7 por ciento de los beneficiarios entrevistados de las tiendas Diconsa fueron mujeres y 23.3 por ciento hombres, con una edad promedio de 39 años. Al respecto, el 92.1 por ciento de ellos consideró que la tienda Diconsa es muy importante para la población de su localidad. De igual forma, el 90.2 por ciento de los beneficiarios considera que sí encuentra los productos y marcas que necesita en la tienda Diconsa, y el 96.3 por ciento de los beneficiarios encuestados manifestaron que han consumido productos marca propia de Diconsa. Así mismo, el 91.8 por ciento de los beneficiarios entrevistados señaló que la atención del encargado de la tienda comunitaria es buena, el 97.8 por ciento está satisfecho con los precios y el 85.5 por ciento de ellos considera que ahorra comprando en la tienda comunitaria.

Supervisión

DICONSA en coordinación con los Comités de Abasto monitorea que las Tiendas operen de acuerdo con lo establecido en las Reglas de Operación y la normatividad interna aplicable.

Los supervisores operativos de DICONSA, adscritos a los almacenes rurales, realizan la apertura, seguimiento y cierre de tiendas. Como parte del seguimiento, periódicamente verifican su funcionamiento operativo y administrativo, realizan auditorías, aplican el muestreo de precios para determinar el margen de ahorro, programan y promueven la participación social, informan a la comunidad del resultado operativo de la tienda y asesoran al Comité de Abasto y al encargado de tienda en su operación y administración. En los últimos tiempos se han convertido en una fortaleza ya que sin su apoyo los programas especiales, principalmente el de PROSPERA Programa de Inclusión Social no tendrían el éxito alcanzado.

El personal de oficinas centrales realizó una supervisión selectiva de apoyo a las Sucursales y Unidades Operativas en el control de la operación de almacenes y tiendas. Al 31 de diciembre del 2014, la Dirección de Operaciones a través de sus Gerencias, realizó visitas de supervisión y seguimiento a cuatro Unidades Operativas, siendo éstas: Morelos y Puebla en la Sucursal Sur, Mérida en la Sucursal Peninsular y Torreón en la Sucursal Norte.

Prioritariamente los trabajos de supervisión se enfocaron, en el periodo octubre -diciembre, a la revisión de la operatividad de las tiendas comunitarias y el diagnóstico del proceso de toma de inventario físico.

Asimismo, se participó en el curso de capacitación sobre administración de inventarios a personal operativo de la Sucursal Veracruz y Unidad Operativa Tapachula.

Evaluación

El Programa Anual de Evaluación 2014 emitido por la Secretaría de Hacienda y Crédito Público, la Secretaría de la Función Pública y el Consejo Nacional de Evaluación de la Política de Desarrollo Social contempla la realización de una Ficha de Monitoreo y Evaluación 2013-2014 al Programa de Abasto Rural, la cual fue coordinada por las Áreas de Evaluación de las dependencias. Al cierre de 2014, la Ficha de Monitoreo y Evaluación 2013-2014 al Programa de Abasto Rural fue concluida en tiempo y forma; y esta publicada en internet en la página institucional.

Asimismo, se informa que mediante oficio No. 610.DGEMPS.204/14, que previa consulta al Consejo Nacional de Evaluación de la Política de Desarrollo Social CONEVAL, se considera no pertinente realizar una evaluación en materia de Diseño al Programa de Abasto Rural, obedeciendo criterios de eficacia, eficiencia y economía, ya que debido al proceso de alineación de las Matrices de Indicadores para Resultados de los programas presupuestarios federales con los objetivos e indicadores de los Programas Sectoriales, Especiales e Institucionales, dicha evaluación estaba contemplada en el Programa Anual de Evaluación 2014.

VI. EN SU CASO, BUSCAR FUENTES ALTERNATIVAS DE INGRESOS PARA LOGRAR UNA MAYOR AUTOSUFICIENCIA Y UNA DISMINUCIÓN O CANCELACIÓN DE LOS APOYOS CON CARGO A RECURSOS PRESUPUESTARIOS

No aplica.

VII. ASEGURAR LA COORDINACIÓN DE ACCIONES ENTRE DEPENDENCIAS Y ENTIDADES, PARA EVITAR DUPLICACIÓN EN EL EJERCICIO DE LOS RECURSOS Y REDUCIR GASTOS ADMINISTRATIVOS

DICONSA es la encargada de la operación del Programa el cual se realiza por medio del trabajo coordinado entre las Oficinas Centrales, las Sucursales y Unidades Operativas, así como los Almacenes en el interior de la República.

DICONSA, conjuntamente con la Sedesol, establece los mecanismos de coordinación para garantizar que las acciones del Programa no se contrapongan, afecten, o presenten duplicidades con otros programas o acciones del Gobierno Federal.

La coordinación institucional y vinculación de acciones buscaron potenciar el impacto de los recursos, fortalecer la cobertura de las acciones, impulsar la complementariedad y reducir gastos administrativos. Con este mismo propósito, DICONSA realizó acciones de coordinación con los gobiernos de las entidades federativas y municipios, en el marco de las disposiciones de las Reglas de Operación del Programa y de la normatividad aplicable.

En esta vinculación, DICONSA abasteció diversos productos a las instituciones que tienen a su cargo Programas Especiales para apoyar a la población objetivo. De enero a diciembre de 2014, el monto de las ventas proyectadas por este concepto se calcula en 3,878.8 millones de pesos, lo que significa el 24.7 por ciento de las ventas totales proyectadas de DICONSA (15,681.1 millones de pesos). Los artículos vendidos a los Programas Especiales fueron principalmente desayunos calientes y fríos, suplementos alimenticios a clínicas del IMSS, y en menor grado otros productos como artículos escolares, equipamiento, abastecimiento e insumos para elaborar desayunos y comidas.

DICONSA surtió artículos durante el periodo enero-diciembre de 2014, entre otras, a los DIF estatales y municipales, Secretaría de Salud, Seguro Popular, PROSPERA Programa de Inclusión Social, Atención a los Albergues Escolares de la Comisión Nacional para el Desarrollo de los Pueblos Indígenas (CDI), distribución de productos de DICONSA, suplementos alimenticios a clínicas del Instituto Mexicano del Seguro Social (IMSS), equipamiento, abastecimiento e insumos al Programa de Comedores Comunitarios en los estados de Guerrero, Michoacán, Baja California Sur, Campeche, Chihuahua, Coahuila, Edo. de México, Nayarit, Puebla, Quintana Roo, Sonora, Tabasco, Tamaulipas

y Veracruz, y otros productos como artículos y paquetes escolares al Consejo Nacional de Fomento Educativo (CONAFE) y a Institutos de Educación del Edo. de México, así como a otros programas de gobiernos estatales y municipales.

DICONSA también promovió sinergias económicas y sociales como efecto de la vinculación estratégica con el sector público, social y privado para beneficio de la población objetivo, por medio de proyectos de desarrollo comunitario, así como del abasto de alimentos y productos complementarios a la población declarada en situación de emergencia o desastre.

Las situaciones de emergencia son definidas por la Secretaría de Gobernación (SEGOB) en las declaratorias publicadas en el Diario Oficial de la Federación. En situaciones de emergencia originadas por fenómenos y desastres naturales, DICONSA puede adoptar medidas y ejercer acciones para atender la contingencia de acuerdo con la magnitud e inmediatez de atención hacia la población afectada por el desastre, dentro del marco de las Reglas de Operación, de los lineamientos y mecanismos que determinen las instancias federales competentes y las demás disposiciones aplicables.

De tal suerte, atiende a la población objetivo del Programa de Abasto Rural y lleva a cabo acciones de coordinación con las instancias competentes y con el Fondo de Desastres Naturales (FONDEN), dependiente de la SEGOB, con el fin de evitar duplicidades. Es importante mencionar que Diconsa contó durante el ejercicio 2014 con una reserva técnica compuesta principalmente por productos como láminas galvanizada de cartón, y de fibrocemento; colchonetas y paquetes de limpieza y aseo personal para responder oportunamente las contingencias que pudieran presentarse, comercializando a través del Programa de Abasto Rural los productos que no fueron requeridos.

De enero a diciembre de 2014 ante las situaciones de emergencia que se presentaron la SEGOB no realizó requerimientos de emergencia a DICONSA.

DICONSA también, realizó gestiones con diversas dependencias y entidades públicas y privadas para brindar servicios adicionales al abasto en las tiendas comunitarias. Estos servicios fueron, entre otros, telefonía, servicios financieros, entrega de apoyos de programas federales, estatales y municipales, internet, venta de tiempo aire, buzón de servicio postal mexicano (Sepomex), venta de leche LICONSA subsidiada y comercial, tortillería, molino, cobro de consumo de energía eléctrica, cobro de agua potable, cobro de recibos por consumo de telefonía, venta de alimentos enriquecidos.

Cuando una tienda ofrece por lo menos tres de los servicios mencionados, se le considera como Unidad de Servicio a la Comunidad (USC). Al cuarto trimestre de 2014 el 90.3 por ciento de las tiendas funcionaban como Unidades de Servicio a la Comunidad, es decir que se contaba con 24,293 USC.

VIII. PREVER LA TEMPORALIDAD EN SU OTORGAMIENTO

El Programa opera por medio de tiendas y unidades móviles que comercializan productos básicos y complementarios de calidad y con alto valor nutritivo. Se realizan permanentemente estudios sobre la pertinencia de las tiendas y se procede al cierre de las mismas cuando ocurre cualquiera de las siguientes situaciones:

- Violación de los criterios de funcionamiento de la tienda establecidos en las Reglas de Operación.
- Desvíos de recursos o daño patrimonial.

- Uso de los puntos de venta y/o servicios que ofrece con fines políticos.
- Nula participación comunitaria.
- Cuando DICONSA y el Consejo Comunitario de Abasto del almacén que corresponda, determinen que la tienda ya no es necesaria socialmente o es inviable económicamente para la comunidad.

Cuando se toma la decisión de cerrar una tienda, un representante de DICONSA informa en Asamblea al Comité de Abasto el motivo del cierre.

Las tiendas instaladas de acuerdo con las Reglas de Operación de ejercicios fiscales anteriores a las vigentes continúan operando mientras las comunidades requieran de su servicio y cumplan con la normatividad vigente.

IX. PROCURAR QUE SEA EL MEDIO MÁS EFICAZ Y EFICIENTE PARA ALCANZAR LOS OBJETIVOS Y METAS QUE SE PRETENDEN

Avances en el cumplimiento de metas (cuantitativas-presupuestarias y cualitativas)

Las metas para el presente ejercicio fiscal fueron:

- Número de localidades objetivo con tienda comunitaria: 15,886
- Porcentaje de cobertura de localidades objetivo: 59.8 por ciento.
- Número de tiendas integradas como Unidades de Servicio a la Comunidad: 23,851
- Porcentaje de tiendas integradas como Unidades de Servicio a la Comunidad: 88.5 por ciento.

Cabe señalar que el número de localidades objetivo para 2014 se definió considerando la información disponible del Censo INEGI 2010 y grados de marginación de CONAPO 2010 a nivel localidad, con lo cual se determinó que las localidades objetivo de alta o muy alta marginación, con rango de población entre 200 y 14,999 habitantes ascienden a 26,573. Con base en este universo total de localidades objetivo se establecieron las metas para 2014.

Las cifras alcanzadas al cuarto trimestre de 2014 fueron:

- Cobertura de localidades objetivo: 15,683.
- Porcentaje de cobertura de localidades objetivo: 59.0 por ciento.
- Unidades de Servicio a la Comunidad: 24,293.
- Porcentaje de tiendas integradas como Unidades de Servicio a la Comunidad: 90.3 por ciento.

Acciones Desarrolladas para Alcanzar los Objetivos

Localidades Objetivo con Tienda y Cobertura de Localidades

La promoción para la apertura de tiendas se hace con base en el listado de las localidades objetivo no atendidas, en las cuales la difusión del Programa se efectúa a través de asambleas informativas.

Para determinar la pertinencia de la apertura de una tienda, DICONSA verifica el cumplimiento de las características de población y marginación en la localidad solicitante y en caso de cumplirlas el personal de la entidad realiza una visita a dicha localidad para determinar si en ella existe Abasto Local Suficiente y Adecuado de los productos de la Canasta Básica Diconsa.

En caso de que no exista disponibilidad de alguno de los productos de dicha canasta o se determine que DICONSA puede otorgar a los beneficiarios el margen de ahorro establecido en las Reglas de Operación, el personal de la entidad elabora un estudio socioeconómico de la localidad con base en la cual se determina la demanda social y se define la cantidad y mezcla de productos para abastecer a la tienda.

Otra acción que se realizó para alcanzar los objetivos y metas del Programa fue llevar el abasto a través de Tiendas Móviles a quienes presentan problemática de desabasto pero que carecen de tienda comunitaria. Al cierre del cuarto trimestre de 2014 existen 300 tiendas móviles en operación.

Unidades de Servicio a la Comunidad y Porcentaje de Tiendas Integradas como Unidades de Servicio a la Comunidad

Las gestiones realizadas con diversas dependencias y entidades públicas y privadas para brindar servicios adicionales al abasto en las tiendas comunitarias, dio como resultado que DICONSA pudiera proporcionar: telefonía, servicios financieros, entrega de apoyos de programas federales internet, venta de tiempo aire, buzón de Sepomex, venta de leche LICONSA subsidiada y comercial, tortillería, molino, cobro de consumo de energía eléctrica, cobro de agua potable, cobro de recibos por consumo de telefonía, venta de alimentos enriquecidos, entre otros, por lo cual el porcentaje de tiendas que al 31 de diciembre de 2014 funcionan como Unidades de Servicio a la Comunidad asciende a 90.3 por ciento.

Productos Enriquecidos

Con objeto de contribuir a la seguridad alimentaria y al desarrollo de capacidades básicas mejorando la nutrición de la población, durante el cuarto trimestre de 2014, se estima que el 44.4 por ciento de las compras de abarrotos comestibles del Programa de Abasto Rural que se abastecieron en las tiendas DICONSA correspondieron a alimentos enriquecidos con vitaminas y/o minerales y/o proteínas. Lo anterior benefició directamente la calidad de vida de la población atendida y que consume dichos productos, al ofrecerles productos de alto valor nutritivo.

DICONSA comercializa la harina de maíz de marca propia que está enriquecida con proteínas, vitaminas y minerales y cuyo precio de venta al público en las comunidades rurales significó en promedio un ahorro para el beneficiario del 38.6 por ciento al cierre de año, ello en comparación con los precios de las marcas comerciales de harina de maíz.

Asimismo, DICONSA oferta otros productos de marca propia como pasta para sopa enriquecida y fortificada, chocolate en polvo y aceite comestible de soya, ofreciendo al consumidor rural de escasos recursos artículos de mayor calidad y de menor precio. En este sentido cabe destacar lo siguiente:

- La formulación de la harina de maíz marca propia fue elaborada y aprobada por el Instituto Nacional de Ciencias Médicas y Nutrición “Salvador Zubirán” y contiene ácido fólico, hierro, zinc, vitamina “A” y harina de soya. Esta harina tiene las siguientes ventajas:
- Contribuye a disminuir la anemia y la desnutrición en los niños.
- Disminuye la propensión a las enfermedades y al mismo tiempo fortalece a las mujeres que se encuentran embarazadas o en la etapa de lactancia.
- Con la venta de este producto se favorece el mejoramiento nutricional de la población rural que atiende DICONSA.

En el periodo enero-diciembre de 2014 la venta de harina de maíz de las diferentes marcas ofrecidas en las tiendas DICONSA fue de 111,870 toneladas; de las cuales, la participación de la harina marca propia Sedesol-Diconsa fue de 50,239 toneladas, lo que representó el 44.9 por ciento de dichas ventas.

Asimismo, se comercializa en las tiendas comunitarias la pasta para sopa fortificada de marca propia, también formulada por el Instituto Nacional de Ciencias Médicas y Nutrición “Salvador Zubirán”. Este producto está enriquecido con ácido fólico, vitaminas, minerales como zinc, hierro y proteína de soya. Su participación en las ventas a diciembre de 2014 fue de 4.7 por ciento, es decir 424 toneladas de las 9,079 toneladas vendidas de pasta para sopa.

En lo referente al chocolate en polvo marca propia, las ventas a diciembre de 2014 representaron el 45.5 por ciento con respecto a las ventas totales, es decir, 2,944 toneladas de las 6,465.6 toneladas vendidas de este producto por DICONSA.

En lo que respecta al lanzamiento de los nuevos productos marca propia DICONSA, en el mes de mayo de 2014 dio inició la venta del aceite comestible puro de soya al 100 por ciento, mismo que evita enfermedades cardíacas, reduce el colesterol, contiene omega 3 y 6 que reducen los riesgos de infarto y enfermedades cardiovasculares, bloqueo y endurecimiento de las arterias, contiene vitamina “E” principal defensa antioxidante contra el daño celular ligado a varios tipos de cáncer, envejecimiento prematuro y artritis entre otros; en ese sentido, las ventas a diciembre de 2014 representaron el 6.1 por ciento con respecto a las ventas totales, es decir se comercializaron 3,467 de las 56,871 piezas vendidas de este producto por DICONSA.

Programa Emergente de Compra y Abasto de Huevo

A partir del 10 de septiembre de 2013 DICONSA puso a la venta huevo a un costo promedio de 26 y 28 pesos el kilo dependiendo de la zona, lo cual permitió que estos precios sirvieran como referente en los mercados locales del interior de la República, contribuyendo así a la disminución del precio en el mercado privado.

Al cierre de diciembre de 2014, DICONSA puso a la venta 90,424,912 piezas de huevo por un monto de 175.6 millones de pesos en 146 Centros de Atención a Derechohabientes (CABE's) y en las más de 26 mil tiendas comunitarias.

Oportunidad en el surtimiento por parte de los almacenes rurales

Este indicador mide la oportunidad con la que se realiza el surtimiento en su día respecto al número de pedidos realizados por las tiendas y tiene una periodicidad semestral. A diciembre de 2014 se registra un 100 por ciento de oportunidad en el surtimiento.

NÚMERO DE TIENDAS POR ENTIDAD FEDERATIVA A DICIEMBRE DE 2014

Estado	Tiendas
1 Aguascalientes	45
2 Baja california	155
3 Baja california Sur	196
4 Campeche	430
5 Coahuila	726
6 Colima	73
7 Chiapas	2,071
8 Chihuahua	798
9 Distrito Federal	15
10 Durango	914
11 Guanajuato	1,100
12 Guerrero	1,701
13 Hidalgo	995
14 Jalisco	684
15 México	1,205
16 Michoacán	1,174
17 Morelos	226
18 Nayarit	614
19 Nuevo León	660
20 Oaxaca	2,431
21 Puebla	1,397
22 Querétaro	443
23 Quintana Roo	382
24 San Luis Potosí	1,135
25 Sinaloa	914
26 Sonora	521
27 Tabasco	1,098
28 Tamaulipas	666
29 Tlaxcala	264
30 Veracruz	2,593
31 Yucatán	675
32 Zacatecas	598
Total	26,899

Fuente: Directorio de Tiendas, DICONSA, S.A. DE C.V. corte a diciembre 2014.

PROGRAMA DE ABASTO RURAL

CUARTO INFORME TRIMESTRAL 2014

Metas

La meta programada de cobertura en localidades objetivo con tienda al cuarto trimestre de 2014 fue de 15,886 de las cuales se cumplió con 15,683 obteniendo un cumplimiento del 98.7 por ciento.

El hecho de que DICONSA tenga un mayor número de tiendas, tiene efectos positivos en la población que habita en las localidades atendidas al posibilitar el abasto suficiente de los productos preferentemente en las marcas y presentaciones que demandan, evitarles gastos de traslado a otras comunidades para obtener los productos y servicios que requieren, que puedan dedicar ese tiempo en actividades que les redituen un beneficio económico o en la atención de su familia, protegerlos de que el comercio local eleve los precios de los productos en detrimento de su economía y generarles un ahorro monetario al comprar en las tiendas DICONSA que pueden utilizar para sus otras necesidades.

Resultados de los Principales Indicadores

Programa de Abasto Rural

Enero-Diciembre 2014

(Información Preliminar)

Nombre del indicador	Meta programada	Avance		Descripción y observaciones
	Anual (1)	Alcuarto trimestre (2)	% Anual (3)=(2)/(1)	
Número de localidades con tienda Diconsa	24,794	24,711	99.7	Unidad de Medida: Localidad Periodo: Trimestral
Margen de ahorro en la canasta básica Diconsa	15	23.17	154.5	Unidad de Medida: Porcentaje La comercialización de productos marca propia SEDESOL-DICONSA generó ahorros sustanciales, dado que tienen precios menores a los mismos productos de diferente marca ofrecidos en las tiendas privadas. Periodo: Semestral

Fuente: Sedesol, Dirección General de Seguimiento con información de Diconsa, S.A. de C.V., del Presupuesto de Egresos de la Federación 2014, y del Portal Aplicativo de la Secretaría de Hacienda (PASH).

Cruzada Nacional contra el Hambre

DICONSA de enero a diciembre continuó colaborando con el Programa PROSPERA Programa de Inclusión Social, en el Esquema PAL SinHambre, mismo que dio inicio en el mes de agosto del año 2013, y que permite a las familias de nueva incorporación al Programa comprar mediante la denominada "Tarjeta SinHambre" productos alimenticios con alto contenido nutricional en las tiendas móviles o fijas DICONSA, así como en los Centros de Atención a Beneficiarios (CABE's).

El Esquema PAL-SinHambre permitió que con una tarjeta bancaria (“Tarjeta SinHambre”) con saldo de 528 pesos correspondiente a los apoyos de PROSPERA Programa de Inclusión Social (PAL original=440 pesos) y Sedesol (88 pesos) los beneficiarios pudieran adquirir en DICONSA artículos correspondientes a 14 productos con alto valor nutricional con un margen de ahorro equivalente a 110 pesos.

Los productos autorizados para el esquema PAL-SinHambre son: frijol, harina de trigo, harina de maíz, maíz, arroz, avena, leche en polvo, sardina enlatada, chocolate en polvo, atún, chiles, aceite, café y huevo. Cabe destacar que atendiendo los requerimientos de la Secretaría de Desarrollo Social, a través de PROSPERA, se incorporó en el mes de agosto de 2014 a la lenteja como el producto 15 en el esquema de apoyo Sin Hambre, con la finalidad de seguir mejorando la calidad e incrementar la variedad de los alimentos que consumen las familias beneficiadas.

Al mes de diciembre DICONSA cuenta con un padrón de atención a 685,563 familias distribuidas en toda la República Mexicana.

Se cuenta también con 17,053 tiendas en 976 de los 1,012 municipios que integran la Cruzada Nacional contra el Hambre, de las cuales 717 son nuevas aperturas.

Asimismo, 2,482 localidades de los municipios de la Cruzada Nacional contra el Hambre fueron atendidas mediante Tienda Móvil.

Adicionalmente, con objeto de apoyar a las economías locales, DICONSA sigue llevando a cabo otras acciones como fue la compra de grano a pequeños productores que constituyen el motor de la economía regional al facilitar la comercialización de sus cosechas. En ese sentido, se firmaron convenios con los gobiernos de los estados de Chiapas, Estado de México, Durango, Chihuahua, Zacatecas, Nayarit, Michoacán, Guerrero, Colima, Hidalgo y Campeche, para fomentar la compra a productores sociales de maíz y frijol.

Se analizó la viabilidad de celebrar convenios con otras entidades federativas para la compra de grano a productores sociales. A diciembre fueron adquiridas 151,870 toneladas de maíz y 26,947 toneladas de frijol a productores sociales, sobre una meta anual de 163 mil toneladas de maíz y 25 mil de frijol.

Acciones realizadas en apoyo al Programa de Comedores Comunitarios

Al mes de diciembre de 2014, Diconsa continúa con el apoyo al Programa de Comedores Comunitarios, mismo que es operado por parte de la Sedesol, donde han equipado 3,576 y abastecido 3,707 comedores comunitarios de los cuales 3,619 se encuentran operando en los siguientes estados: Baja California con 183, Baja California Sur 38, Campeche 2, Chiapas 409, Chihuahua 76, Coahuila 33, Estado de México 963, Guerrero 799, Michoacán 450, Nayarit 26, Puebla 70, Puebla (UMAS's) 138, Quintana Roo 76, Sonora 34, Tabasco 1, Tamaulipas 109 y Veracruz con 212, proporcionando insumos para la elaboración de desayunos y comidas dos veces al día, beneficiando a la población más desprotegida y desfavorecida del país, principalmente a niños y ancianos.

Los artículos comercializados para los comedores comunitarios comprendieron tanto los abarrotes comestibles, frijol, arroz, azúcar y lenteja, así como el equipamiento de los comedores. Con ello, cumplió con el compromiso de tenerlos operando para el 2014.

PROGRAMA DE ABASTO RURAL

CUARTO INFORME TRIMESTRAL 2014

X. REPORTAR SU EJERCICIO, DETALLANDO LOS ELEMENTOS A QUE SE REFIEREN LAS FRACCIONES I A IX, INCLUYENDO EL IMPORTE DE LOS RECURSOS

Situación Presupuestal

El monto de recursos fiscales asignado en el Presupuesto de Egresos de la Federación al Programa de Abasto Rural a cargo de DICONSA para el año 2014 ascendió a 1,929,437,820 pesos. El 100 por ciento de los mismos fueron etiquetados para la adquisición de bienes para gasto corriente. Al segundo trimestre del año el presupuesto asignado a DICONSA se incrementó en 220.0 millones de pesos del Fondo para Fronteras, con lo que el presupuesto modificado alcanza los 2,149,437,820 pesos.

De los recursos calendarizados al cuarto trimestre de 2014 por 2,149,437,820 pesos registró un avance presupuestal del 100 por ciento al periodo.

PRESUPUESTO EJERCIDO ENTREGADO O DIRIGIDO A LOS BENEFICIARIOS A NIVEL DE CAPÍTULO Y CONCEPTO DE GASTO - RECURSOS FISCALES -					
Período: Enero-Diciembre 2014	Cifras Preliminares			Fecha de corte: 31 de Diciembre de 2014	
Capítulo y concepto de gasto	Presupuesto (pesos)				
	Original anual	Modificado anual	Calendarizado al trimestre	Ejercido al trimestre	Avance financiero %
	-1	-2	-3	-4	(4/3)
4000 Transferencias, asignaciones, subsidios y otras ayudas	1,929,437,820	2,149,437,820	2,149,437,820	2,149,437,820	100.0
43701 Subsidios al Consumo	1,929,437,820	2,149,437,820	2,149,437,820	2,149,437,820	100.0
Subtotal	1,929,437,820	2,149,437,820	2,149,437,820	2,149,437,820	100.0
Total	1,929,437,820	2,149,437,820	2,149,437,820	2,149,437,820	100.0

Fuente: Diconsa, S.A. de C.V., con cifras del Módulo de Avance Transversal (MAT) al 31 de Diciembre de 2014.

SERVICIOS A GRUPOS
CON NECESIDADES
ESPECIALES
(INAPAM)

OBJETIVO GENERAL

Procurar el desarrollo humano integral de las personas adultas mayores.

I IDENTIFICAR CON PRECISIÓN A LA POBLACIÓN OBJETIVO, TANTO POR GRUPO ESPECÍFICO COMO POR REGIÓN DEL PAÍS, ENTIDAD FEDERATIVA Y MUNICIPIO

La población potencial de las acciones del Instituto Nacional de las Personas Adultas Mayores (Inapam), son todos los residentes en cualquier parte del territorio nacional que tengan 60 años de edad o más, los cuales conforme a la Ley de los Derechos de las Personas Adultas Mayores se denominan Personas Adultas Mayores, y tienen derecho a acceder a mejores niveles de bienestar y calidad de vida y a ser partícipes de las acciones del Gobierno Federal.

En México, de acuerdo con los resultados del Censo de Población y Vivienda 2010, elaborado por el Instituto Nacional de Geografía y Estadística y con las proyecciones del Consejo Nacional de Población, habitan 11,669,432 personas adultas mayores, lo que representa el 9.75 por ciento de la población nacional.

II. EN SU CASO, PREVER MONTOS MÁXIMOS POR BENEFICIARIO Y POR PORCENTAJE DEL COSTO TOTAL DEL PROGRAMA. EN LOS PROGRAMAS DE BENEFICIO DIRECTO A INDIVIDUOS O GRUPOS SOCIALES, LOS MONTOS Y PORCENTAJES SE ESTABLECERÁN CON BASE EN CRITERIOS REDISTRIBUTIVOS QUE DEBERÁN PRIVILEGIAR A LA POBLACIÓN DE MENOS INGRESOS Y PROCURAR LA EQUIDAD ENTRE REGIONES Y ENTIDADES FEDERATIVAS, SIN DEMÉRITO DE LA EFICIENCIA EN EL LOGRO DE LOS OBJETIVOS

El Inapam en el marco de operación institucional que tiene establecido, en el transcurso del periodo octubre-diciembre de 2014, a través de sus Delegaciones en las entidades federativas y en colaboración con autoridades locales, benefició a personas adultas mayores en todas las regiones del país sin proporcionar apoyos económicos directos.

Cabe señalar que a través de la provisión de los servicios que otorga el Inapam a las personas adultas mayores, se les atiende bajo criterios redistributivos y de igualdad de oportunidades, sin diferenciar sexo, raza o religión.

Al mes de diciembre de 2014, se cumplieron satisfactoriamente los objetivos planteados.

III. PROCURAR QUE EL MECANISMO DE DISTRIBUCIÓN, OPERACIÓN Y ADMINISTRACIÓN OTORQUE ACCESO EQUITATIVO A TODOS LOS GRUPOS SOCIALES Y GÉNEROS

Para tener acceso al Programa y a los diversos beneficios que otorga el Inapam, como son servicios de salud, educación, desarrollo comunitario, recreación, deporte, asesoría jurídica y capacitación para el trabajo, no se discriminó a beneficiarios de otros programas sociales, ni por su pertenencia a un grupo social específico o género.

El Inapam estableció en el marco de sus atribuciones, los programas estratégicos que integran el mecanismo operativo que permitió generar las condiciones y oportunidades necesarias para impulsar la protección de los derechos de las personas adultas mayores:

- Rectoría. Posicionar al Instituto Nacional de las Personas Adultas Mayores como organismo rector de la política nacional de las personas adultas mayores, teniendo por objeto general coordinar, promover, apoyar, fomentar, vigilar y evaluar las acciones públicas, por medio de investigación, capacitación y difusión.
- Fomento. Promover programas, acciones y servicios, a través de instrumentos de colaboración comprometida con los tres órdenes de gobierno, sociedad civil y sector privado que permitan el desarrollo humano integral de las personas adultas mayores.
- Identidad. Posicionar al instituto ante la opinión pública, con base en las acciones de rectoría y fomento llevadas a cabo a través de diversas estrategias de comunicación y campañas de difusión a nivel nacional.
- Gestión. Adecuar la estructura del instituto para el logro de sus ejes rectores, objetivos, metas, planeación estratégica y elaboración, cumplimiento y evaluación de indicadores de desempeño.

La población solicitante de los servicios que brinda el Inapam fue atendida de manera equitativa.

IV. GARANTIZAR QUE LOS RECURSOS SE CANALICEN EXCLUSIVAMENTE A LA POBLACIÓN OBJETIVO Y ASEGURAR QUE EL MECANISMO DE DISTRIBUCIÓN, OPERACIÓN Y ADMINISTRACIÓN FACILITE LA OBTENCIÓN DE INFORMACIÓN Y LA EVALUACIÓN DE LOS BENEFICIOS ECONÓMICOS Y SOCIALES DE SU ASIGNACIÓN Y APLICACIÓN; ASÍ COMO EVITAR QUE SE DESTINEN RECURSOS A UNA ADMINISTRACIÓN COSTOSA Y EXCESIVA

Los recursos presupuestales autorizados al Inapam se aplicaron en el transcurso del ejercicio, en el desarrollo y ejecución de las metas y compromisos institucionales establecidos, en beneficio de las personas adultas mayores de todo el país y cuyos resultados se encuentran debidamente registrados en el módulo de Presupuesto basado en Resultados (PbR) del Portal Aplicativo de la Secretaría de Hacienda y Crédito Público (PASH).

El personal del Órgano Interno Control asistió a los clubes Inapam con la finalidad de trabajar con los adultos mayores interesados y darles a conocer el derecho que tienen como ciudadanos a vigilar, verificar y evaluar las acciones del Instituto.

Las principales medidas implementadas para disminuir el gasto administrativo consistieron en:

- A partir del segundo semestre 2014, se hizo del conocimiento de las áreas del INAPAM, la necesidad de no igualar la tarifa de viáticos al personal que acompañe a un superior jerárquico y de que solo viajara el personal mínimo indispensable en cada comisión.
- Se llevó a cabo una conferencia remota con la participación de las Delegaciones del INAPAM en los Estados en la que se abordó el tema de ahorro en viáticos y transporte.

V. INCORPORAR MECANISMOS PERIÓDICOS DE SEGUIMIENTO, SUPERVISIÓN Y EVALUACIÓN QUE PERMITAN AJUSTAR LAS MODALIDADES DE SU OPERACIÓN O DECIDIR SOBRE SU CANCELACIÓN

Con el propósito de que las actividades sustantivas del Inapam fueran realizadas en las mejores condiciones y respondieran a la demanda de servicios y apoyos requeridos por las personas adultas mayores, se establecieron acciones y mecanismos que permiten llevar a cabo su control y seguimiento, como es el monitoreo de operación de los módulos de expedición de credenciales Inapam, con lo cual es posible conocer el número de expedición de tarjetas, integrando una serie de variables como son: emisión de primera vez, reposición por extravío o cambio, género y ubicación geográfica.

Seguimiento

En materia de seguimiento, las áreas sustantivas del Inapam reportaron de manera mensual los avances de las actividades realizadas, mismas que fueron establecidas como compromisos en el Programa Anual de Trabajo 2014 del Inapam, lo que permitió monitorear su avance y cumplimiento. Lo anterior fue integrado en los informes y reportes que periódicamente fueron entregados a las dependencias globalizadoras y a la coordinadora sectorial.

Supervisión

Para verificar el cumplimiento de las actividades realizadas en las diferentes áreas y unidades del Instituto, se llevaron a cabo visitas a las instancias que brindaron atención a personas adultas mayores, con la finalidad de identificar las necesidades y situaciones que puedan limitar el desarrollo de las actividades, ya sea de manera directa o coordinada con otras instituciones, generándose al efecto los reportes correspondientes a cargo de las direcciones de área responsables.

Evaluación

Se realizaron las cuartas sesiones de: Comité de Control y Desempeño Institucional (COCODI), con fecha 3 de diciembre, H. Consejo Directivo del Inapam, el día 11 de diciembre y del Comité de Mejora Regulatoria Interna (COMERI) el día 18 de diciembre del presente año. En estos espacios, los representantes de las instancias globalizadoras de control, así como la coordinadora de sector conocen los resultados de la gestión del Instituto.

VI. EN SU CASO, BUSCAR FUENTES ALTERNATIVAS DE INGRESOS PARA LOGRAR UNA MAYOR AUTOSUFICIENCIA Y UNA DISMINUCIÓN O CANCELACIÓN DE LOS APOYOS CON CARGO A RECURSOS PRESUPUESTARIOS

La principal fuente de recursos con la que operó el instituto, la constituyeron recursos fiscales que representaron el 98 por ciento del presupuesto del Inapam. Asimismo, contó con un ingreso por recursos propios del dos por ciento, el cual provino del pago de cuotas de recuperación establecidas para algunos de los servicios proporcionados en los Centros de Atención Integral (CAI), como son consulta médica y odontológica, placas de Rayos X, estudios de ultrasonido, entre otros; así como por concepto de cuotas de recuperación de cursos y talleres impartidas en los Centros Culturales de la Tercera Edad.

Estas cuotas de recuperación fueron reinvertidas en los insumos necesarios para brindar los servicios mencionados.

VII. ASEGURAR LA COORDINACIÓN DE ACCIONES ENTRE DEPENDENCIAS Y ENTIDADES, PARA EVITAR DUPLICACIÓN EN EL EJERCICIO DE LOS RECURSOS Y REDUCIR GASTOS ADMINISTRATIVOS

La Ley de los Derechos de las Personas Adultas Mayores obliga al Inapam a promover acciones de coordinación y participación con otras instituciones públicas de los tres órdenes de gobierno, que permitan la integración de recursos y sumen los esfuerzos para incrementar los apoyos y servicios en todas las regiones del país en beneficio de este sector de la población.

Para tal efecto, en el ámbito de sus facultades y competencias en el transcurso del periodo enero-diciembre de 2014, el instituto se vinculó mediante estrategias diversas a acciones de coordinación como son: la atención a convocatorias que realizan otras dependencias del Gobierno Federal en foros, seminarios o eventos, así como en reuniones de trabajo para la definición de programas y acciones para las personas adultas mayores; la coordinación de grupos de trabajo para fomentar la cultura del envejecimiento, buscando con ello generar líneas de articulación en torno a temas y aspectos que involucren la participación y recursos de dependencias y entidades de la Administración Pública Federal, y finalmente, la celebración de convenios y acuerdos con instituciones de otros órdenes de gobierno.

Las acciones de transversalidad permitieron reducir gastos administrativos en tanto se beneficia a la población objetivo mediante instancias ajenas al instituto. Así mismo, se continuó con la implementación del Sistema de Armonización Contable “Magnitus”, en el área de recursos financieros, permitiendo un mejor aprovechamiento de los recursos destinados a este rubro.

VIII. PREVER LA TEMPORALIDAD EN SU OTORGAMIENTO

Los servicios y atención a la población de personas adultas mayores se otorgan de manera temporal, en el caso de los cursos y talleres en los Clubes de la Tercera Edad, en los tiempos establecidos, por lo que pueden asistir y participar en forma abierta dentro de los horarios de servicio. En el caso de la población que permaneció albergada y su estancia fue de manera permanente, se les proporcionó atención y servicios integrales.

Siendo sujetos preferentes de asistencia social, el Instituto se da a la tarea de brindar servicios y atención directa a las personas adultas mayores, con el fin de obtener la experiencia necesaria y puntualizar las características especiales de este grupo poblacional, así como la generación de información y planeación estratégica para su beneficio.

Es de vital importancia conocer las necesidades de las personas adultas mayores de manera directa, puesto que estas constituyen la base en la senda que lleva a la construcción de un aparato de investigación propio del Instituto.

Es preciso abstraer de las actividades sustantivas, los datos esenciales en aras de contar con información fehaciente y de primera mano que contribuya y enriquezca el desarrollo y actualización de los Modelos de Atención Integral. Por ende se infiere que los Modelos mencionados representan no sólo un medio para favorecer a los adultos mayores, sino también un fin necesario en cuanto a investigación se refiere.

Por estas razones, es necesario que los servicios otorgados en beneficio de las personas adultas mayores sean otorgados de manera continua e ininterrumpida.

IX. PROCURAR QUE SEA EL MEDIO MÁS EFICAZ Y EFICIENTE PARA ALCANZAR LOS OBJETIVOS Y METAS QUE SE PRETENDEN

En el cuarto trimestre de 2014 se contabilizó 177 Clubes atendidos directamente por personal del Inapam, a través de sus delegaciones estatales y representaciones municipales que bajo un reglamento específico, orientan a los integrantes de grupos autogestivos, capaces de tomar decisiones y participar activamente en la vida de su comunidad, realizar acciones a favor del beneficio colectivo dentro de los clubes, las personas adultas mayores pueden practicar actividades deportivas, culturales y sociales.

Principales acciones desarrolladas para alcanzar los objetivos

Durante el cuarto trimestre del ejercicio 2014, el Inapam continuó la operación de los programas y actividades institucionales dirigidas en beneficio de las personas adultas mayores, teniendo como objetivo principal contribuir a mejorar sus niveles de bienestar y calidad de vida; generando entre la sociedad las bases de una cultura del envejecimiento y de respeto a sus derechos.

Asimismo, fueron desarrolladas actividades orientadas a las condiciones de un envejecimiento saludable, de seguridad económica y protección, en cuya instrumentación se involucró a todas las áreas sustantivas del instituto para alcanzar los objetivos planteados.

Logros y Resultados

Las acciones del Inapam como organismo rector de la política pública para la atención específica de la población de 60 años o más de edad, en el periodo octubre-diciembre 2014, alcanzaron el objetivo de procurar el desarrollo integral de las personas adultas mayores, así como el de reducir las desigualdades e inequidades sociales y económicas.

El impacto en la población objetivo se refleja en los siguientes resultados:

- El número de personas adultas mayores que hicieron uso de los servicios y acciones brindados por el programa a través de delegaciones, Centros de Atención Integral, unidades especiales, Clubes y centros culturales ascendió a 1,593,752
- A través de las delegaciones estatales del Inapam, se otorgaron en promedio 1.5 servicios a cada persona adulta mayor.
- Se atendió a 16,348 personas adultas mayores en los Centros de Atención Integral del Inapam.
- El promedio de participantes en Juegos de carácter deportivo y cultural realizados por Entidad federativa en México fue de 580 adultos mayores.
- Se ofertaron 12,620 empleos, de los cuales 10,056 fueron ocupados por personas adultas mayores solicitantes de trabajo.
- El número de personas adultas mayores que cuentan con credencial Inapam asciende a 4,263,519 lo cual representa el 36.5 por ciento de la población adulta mayor en el país.
- Se publicó el directorio de descuentos y beneficios de la credencial Inapam en la página web oficial del instituto.
- Se publicaron 6 documentos para el fomento de los derechos de las personas adultas mayores.

SERVICIOS A GRUPOS CON NECESIDADES ESPECIALES (INAPAM)

CUARTO INFORME TRIMESTRAL 2014

- La asistencia promedio a los cursos y talleres de capacitación en el proceso de envejecimiento y vejez realizados por el Inapam fue de 44 personas.
- Existen en promedio, 16 empresas ofertantes de empleo a personas adultas mayores por entidad federativa. Lo anterior, gracias a los convenios realizados por el programa.
- Se firmaron 208 convenios para el otorgamiento de descuentos.

Resultados de los Principales Indicadores Servicios a Grupos con Necesidades Especiales (Inapam) Enero-Diciembre 2014 (Información Preliminar)

Nombre del indicador	Meta programada	Avance		Descripción y observaciones
	Anual (1)	Al cuarto trimestre	% Anual (3)=(2)/(1)	
Número de capacitaciones en Modelos de Atención Gerontológica	2,196	1,742	79.3	Unidad de Medida: Capacitación Periodicidad: Trimestral Observaciones: Insuficiente demanda del servicio debida a la poca difusión de ésta actividad durante el último trimestre del año. No se cumplió la meta establecida.
Número de personas adultas mayores capacitadas para el trabajo y ocupación del tiempo libre	11,004	9,047	82.2	Unidad de Medida: Persona Periodicidad: Trimestral Observaciones: Insuficiente demanda del servicio debida a la poca difusión de ésta actividad durante el último trimestre del año. No se cumplió la meta establecida.
Número consultas realizadas en los Centros de Atención Integral	11,000	12,767	116.1	Unidad de Medida: Consulta Periodicidad: Trimestral Observaciones: Mayor demanda de los servicios médicos que otorga el programa. Se superó la meta programada.
Número de convenios de colaboración firmados para el otorgamiento de descuentos	200	208	104.0	Unidad de Medida: Convenio Periodicidad: Trimestral
Número de instituciones de atención a personas adultas mayores registradas.	110	120	109.1	Unidad de Medida: Institución Periodicidad: Trimestral
Porcentaje de personas adultas mayores que ejercen los derechos asentados en la Ley de los Derechos de las Personas Adultas Mayores.	15.30	11.11	72.6	Unidad de Medida: Porcentaje Periodicidad: Anual Observaciones: Insuficiente difusión de los servicios que garantizan los derechos de los adultos mayores. Poca afluencia de personas adultas mayores en el cuarto trimestre del año.
Número de personas atendidas en albergues y residencias diurnas operados por el Inapam	295	279	94.6	Unidad de Medida: Persona Periodicidad: Trimestral

Fuente: Sedesol, Dirección General de Seguimiento con información del Presupuesto de Egresos de la Federación 2014, del Instituto Nacional de las Personas Adultas Mayores y del Portal Aplicativo de la Secretaría de Hacienda (PASH).

X. REPORTAR SU EJERCICIO, DETALLANDO LOS ELEMENTOS A QUE SE REFIEREN LAS FRACCIONES I A IX, INCLUYENDO EL IMPORTE DE LOS RECURSOS

La aplicación del presupuesto asignado al Instituto se enfocó en la operación y provisión de servicios que otorga en sus unidades operativas, en esquemas de atención integral y prestación de servicios médicos a población abierta y población cautiva, así como a la coordinación y promoción de acciones a nivel nacional, a través del funcionamiento de las delegaciones o representaciones en las entidades.

Cabe señalar, que el programa a cargo del Instituto no se sujeta a Reglas de Operación, por lo cual se efectúa la precisión en el sentido de que no se entregan apoyos en efectivo o en especie a los grupos de personas adultas mayores que participan. Para los fines de control presupuestal, el instituto se apegó a las disposiciones y normatividad establecida, registrando sus movimientos en el Sistema de Administración Financiera Federal (SIAFF) que coordina y norma la Secretaría de Hacienda y Crédito Público.

El Inapam aplicó los recursos aprobados, en el pago de servicios personales, así como en la adquisición de bienes y servicios necesarios para brindar atención con la calidad y calidez suficientes a la población de personas adultas mayores en situación de vulnerabilidad, cumpliendo con los objetivos y metas que le han sido encomendados.

En lo que respecta al avance financiero al 31 de diciembre, se ejercieron 374.5 millones de pesos que representan el 100 por ciento del presupuesto programado. El comportamiento en el ejercicio del presupuesto se refleja en el siguiente cuadro:

SERVICIOS A GRUPOS CON NECESIDADES ESPECIALES (INAPAM)

CUARTO INFORME TRIMESTRAL 2014

PRESUPUESTO EJERCIDO ENTREGADO O DIRIGIDO A LOS BENEFICIARIOS A NIVEL DE CAPÍTULO Y CONCEPTO DE GASTO - RECURSOS FISCALES -					
Período: Enero-Diciembre 2014	Cifras Preliminares			Fecha de corte: 31 de Diciembre de 2014	
Capítulo y concepto de gasto	Presupuesto (pesos)				
	Original anual -1	Modificado anual -2	Calendarizado al trimestre -3	Ejercido al trimestre -4	Avance financiero % (4/3)
1000 Servicios personales	210,646,381	209,785,310	209,785,310	209,785,010	100.0
2000 Materiales y suministros	23,520,000	16,220,631	16,220,631	16,220,631	100.0
3000 Servicios generales	76,661,884	103,989,200	103,989,200	103,989,200	100.0
Subtotal	310,828,265	329,995,140	329,995,140	329,994,840	100.0

Otros capítulos de Gasto - Recursos Fiscales -					
Período: Enero-Diciembre 2014	Cifras Preliminares			Fecha de corte: 31 de Diciembre de 2014	
Capítulo y concepto de gasto	Presupuesto (pesos)				
	Original anual -1	Modificado anual -2	Calendarizado al trimestre -3	Ejercido al trimestre -4	Avance financiero % (4/3)
1000 Servicios personales	38,512,921	33,290,915	33,290,915	33,290,915	100.0
2000 Materiales y suministros	0	772,528	772,528	772,528	100.0
3000 Servicios generales	4,365,335	10,390,097	10,390,097	10,390,097	100.0
Subtotal	42,878,256	44,453,540	44,453,540	44,453,540	100.0
Total	353,706,521	374,448,680	374,448,680	374,448,380	100.0

Fuente: Instituto Nacional de las Personas Adultas (INAPAM), con cifras del Módulo de Avance Transversal (MAT) al 31 de Diciembre de 2014.



PROGRAMA DE COINVERSIÓN SOCIAL

OBJETIVO GENERAL

Contribuir al fortalecimiento de la participación social a través del impulso a actores sociales que favorezcan la inclusión social de los grupos en situación de vulnerabilidad.

El Programa de Coinversión Social (PCS) es operado por el Instituto Nacional de Desarrollo Social (Indesol).

I IDENTIFICAR CON PRECISIÓN A LA POBLACIÓN OBJETIVO, TANTO POR GRUPO ESPECÍFICO COMO POR REGIÓN DEL PAÍS, ENTIDAD FEDERATIVA Y MUNICIPIO

Cobertura

El Programa operó con cobertura nacional.

Población Objetivo

Actores Sociales que cumplan con los requisitos y criterios de participación, así como con los criterios de selección de los proyectos establecidos en las Reglas de Operación del Programa.

Sistema Nacional para la Cruzada contra el Hambre

Con el propósito de contribuir al cumplimiento de los objetivos de la Cruzada contra el Hambre, el Programa dio prioridad a las personas, hogares y localidades que para tales fines fueron determinadas como población objetivo.

Al cierre del cuarto trimestre, se realizaron sesiones de trabajo para la definición de los catálogos de los módulos de avance y gestión del tablero de seguimiento, establecido por la Secretaría Técnica de la Comisión Intersecretarial de la Cruzada Nacional contra el Hambre.

II. EN SU CASO, PREVER MONTOS MÁXIMOS POR BENEFICIARIO Y POR PORCENTAJE DEL COSTO TOTAL DEL PROGRAMA. EN LOS PROGRAMAS DE BENEFICIO DIRECTO A INDIVIDUOS O GRUPOS SOCIALES, LOS MONTOS Y PORCENTAJES SE ESTABLECERÁN CON BASE EN CRITERIOS REDISTRIBUTIVOS QUE DEBERÁN PRIVILEGIAR A LA POBLACIÓN DE MENOS INGRESOS Y PROCURAR LA EQUIDAD ENTRE REGIONES Y ENTIDADES FEDERATIVAS, SIN DEMÉRITO DE LA EFICIENCIA EN EL LOGRO DE LOS OBJETIVOS

El monto máximo de recursos otorgados por proyecto, fueron establecidos en cada convocatoria, en función de las características y objetivos de la misma. En ningún caso podía otorgarse a un proyecto, más de un millón de pesos.

PROGRAMA DE COINVERSIÓN SOCIAL

CUARTO INFORME TRIMESTRAL 2014

El porcentaje de coinversión de los Actores Sociales, fue cuando menos el 20 por ciento del costo total del proyecto y pudo ser en términos monetarios y no monetarios. En las convocatorias emitidas en exclusividad por el Indesol, los Actores Sociales presentaron un solo proyecto, sin embargo podían presentar un proyecto adicional en alguna de las convocatorias que el Indesol emitiera en coinversión con otra instancia.

Al 31 de diciembre fueron publicadas 21 convocatorias en las cuales fue establecida la temática, criterios de participación y monto máximo de aportación, según donde fueran desarrollados los proyectos.

Núm.	Nombre de la Convocatoria	Objetivo	Presupuesto (pesos)
1	Desarrollo Integral Sustentable con Participación Comunitaria (DI)	Propiciar el desarrollo integral y bienestar de las personas, familias y comunidades en situación de marginación, rezago y exclusión social, por medio de la elaboración de diagnósticos y proyectos participativos que les permitan identificar sus necesidades y oportunidades, así como el impulso de iniciativas de desarrollo local, integral y sustentable con perspectiva de género para combatir la pobreza rural y urbana que contribuya a incrementar la calidad de vida de mujeres y hombres.	50,000,000
2	Vertiente de Investigación (VI)	Impulsar y apoyar la realización de proyectos de investigación orientados a la generación, sistematización y difusión de conocimientos sobre las actividades de las organizaciones de la sociedad civil a favor del desarrollo social integral e incluyente, así como sobre el impacto e incidencia social de los proyectos apoyados a través del Programa de Coinversión Social y su capacidad de generar capital social.	6,000,000
3	Mejora Alimentaria, Nutrición y Salud (AL)	Contribuir a garantizar la seguridad alimentaria y la nutrición de personas, familias, jornaleros agrícolas y comunidades, que viven en situaciones de marginación, mediante su participación tanto en la producción, abasto y distribución de alimentos; como en la alimentación a grupos en situación de vulnerabilidad en albergues o localidades, el consumo de alimentos especialmente nutritivos, la orientación, la salud o la educación nutricional, con base en una visión de derechos humanos y de desarrollo integral comunitario.	50,000,000
4	Promoción del Desarrollo Social Incluyente (PD)	Contribuir al fortalecimiento del desarrollo, la inclusión y cohesión social, a través de la participación de la sociedad civil y las comunidades para el ejercicio pleno de los derechos económicos, sociales, culturales y ambientales de las personas en situación de marginación, exclusión y/o discriminación, así como crear condiciones de igualdad de género.	120,000,000
5	Fortalecimiento de la Igualdad y Equidad de Género, primera parte (IG)	Promover desde una perspectiva de género y de derechos humanos, el desarrollo económico, social, cultural, ambiental y político, especialmente de las mujeres, considerando su diversidad y circunstancias, a fin de disminuir las brechas de desigualdad de género, la discriminación y la violencia contra las mujeres, mediante la creación de capital social, procesos de empoderamiento y autonomía.	24,000,000

PROGRAMA DE COINVERSIÓN SOCIAL

CUARTO INFORME TRIMESTRAL 2014

Núm.	Nombre de la Convocatoria	Objetivo	Presupuesto (pesos)
6	Iniciativas Ciudadanas en materia de Educación y Promoción de los Derechos Humanos en el Distrito Federal (DH)	Fortalecer procesos para el desarrollo de mecanismos de articulación entre las instituciones del Estado y la sociedad civil, vinculados con la difusión, promoción, defensa, respeto, protección y vigilancia de los derechos humanos en el Distrito Federal.	1,200,000
7	Profesionalización y Capacitación para OSC y otros Actores de la Sociedad (PF)	Contribuir a potenciar el impacto e incidencia social de los programas y acciones implementados por Organizaciones de la Sociedad Civil y otros Actores de la Sociedad, a través del diseño y desarrollo de estrategias de profesionalización y capacitación sobre temas prioritarios para el desarrollo social integral e incluyente, que impulsen la adquisición de conocimientos estratégicos y la ampliación de capacidades organizativas, operativas, de vinculación e interacción, de las y los participantes.	6,000,000
8	Sociedad Incluyente y Cohesión Social (CS)	Contribuir al desarrollo y fortalecimiento de una sociedad incluyente e igualitaria, a través de proyectos y acciones que, con enfoque de derechos humanos y perspectiva de género, fomenten la igualdad de trato y oportunidad de pueblos y comunidades indígenas, jornaleros agrícolas, personas con discapacidad, personas adultas mayores, mujeres, jóvenes, adolescentes y niños/as que viven en situación de vulnerabilidad, exclusión y discriminación.	28,000,000
9	Proyectos y Acciones en Pro del Desarrollo Juvenil (PJ)	Fomentar la participación, la creatividad y la responsabilidad social de la juventud, a través del apoyo a diversas acciones que emprendan los Actores Sociales en favor del desarrollo integral de las y los jóvenes mexicanos y sus comunidades.	6,000,000
10	Apoyo a las mujeres cuidadoras primarias en los hogares (MC)	Promover una cultura de corresponsabilidad social en el trabajo de cuidados, a través del diseño y ejecución de mecanismos, modelos de atención o acciones, con perspectiva de género en apoyo a las mujeres cuidadoras primarias en los hogares, que permitan sentar las bases para el diseño de políticas públicas nacionales en la materia.	10,000,000
11	Acciones en Sociedad (IA)	Contribuir al fortalecimiento del desarrollo, la inclusión y cohesión social, a través de la participación de la sociedad civil y las comunidades para el ejercicio pleno de los derechos económicos, sociales, culturales y ambientales de las personas en situación de marginación, exclusión y/o discriminación, así como crear condiciones de igualdad de género.	2,000,000
12	Capacitación a grupos del programa de apoyo a proyectos productivos para jefas de familia: "empresas de la mujer morelense". (EM)	Promover desde una perspectiva de género y de derechos humanos, el desarrollo económico, social, cultural, ambiental y político, de los grupos del Programa de Apoyo a Proyectos Productivos para Jefas de Familia: "Empresas de la Mujer Morelense", a fin de disminuir las brechas de desigualdad de género en los diferentes contextos sociales, la discriminación y la violencia contra las mujeres, mediante la capacitación en planes de negocios, desarrollo de grupos, desarrollo empresarial, generación de capital social y procesos de empoderamiento.	2,000,000
13	Fomento a la cohesión y economía social (CE)	Contribuir al fortalecimiento del desarrollo, la inclusión y cohesión social, a través de la participación de la sociedad civil y las comunidades para el ejercicio pleno de los derechos económicos, sociales, culturales y ambientales de las personas en situación de marginación, exclusión y/o discriminación, así como crear condiciones de igualdad de género.	2,000,000

PROGRAMA DE COINVERSIÓN SOCIAL

CUARTO INFORME TRIMESTRAL 2014

Núm.	Nombre de la Convocatoria	Objetivo	Presupuesto (pesos)
14	Trabajemos juntos por un Celaya mejor (CY)	Contribuir al fortalecimiento del desarrollo, la inclusión y cohesión social, a través de la participación de la sociedad civil y las comunidades para el ejercicio pleno de los derechos económicos, sociales, culturales y ambientales de las personas en situación de marginación, exclusión y/o discriminación, así como crear condiciones de igualdad de género.	1,000,000
15	Fortalecimiento al desarrollo social en el estado de Durango (FD)	Contribuir al fortalecimiento del desarrollo, la inclusión y cohesión social, a través de la participación de la sociedad civil y las comunidades para el ejercicio pleno de los derechos económicos, sociales, culturales y ambientales de las personas en situación de marginación, exclusión y/o discriminación, así como crear condiciones de igualdad de género.	2,000,000
16	León es uno por el fortalecimiento de la calidad de vida de la población vulnerable (LC)	Promover proyectos que generen capital social, a través del fortalecimiento de los Actores Sociales que impulsen el desarrollo humano sustentable para mejorar las condiciones y calidad de vida de grupos en situación de vulnerabilidad.	3,000,000
17	Fomento al desarrollo humano y social en el municipio de Coatzacoalcos (HC)	Contribuir al fortalecimiento del desarrollo, la inclusión y cohesión social, a través de la participación de la sociedad civil y las comunidades para el ejercicio pleno de los derechos económicos, sociales, culturales y ambientales de las personas en situación de marginación, exclusión y/o discriminación, así como crear condiciones de igualdad de género.	2,000.000
18	Coinversión Social para el Bienestar Social en el Estado de Yucatán (BS)	Contribuir al fortalecimiento del desarrollo, la inclusión y cohesión social, a través de la participación de la sociedad civil y las comunidades para el ejercicio pleno de los derechos económicos, sociales, culturales y ambientales de las personas en situación de marginación, exclusión y/o discriminación, así como crear condiciones de igualdad de género.	8,000.000
19	Desarrollo integral y bienestar con participación comunitaria en el estado de Jalisco (DJ)	Propiciar el desarrollo integral y bienestar de las personas, familias y comunidades en situación de marginación, rezago y exclusión social, con base en la elaboración de diagnósticos y proyectos participativos que les permitan identificar sus necesidades y oportunidades, así como impulsar iniciativas de desarrollo local, integral y sustentable para combatir la pobreza rural y urbana, contribuir a la generación de mejores ingresos y calidad de vida.	4,000.000
20	Comedores Comunitarios y Empoderamiento Económico (CE)	Fortalecer, consolidar y ampliar los procesos de organización, participación y construcción de ciudadanía en el ejercicio del derecho a tener un ingreso digno y a cubrir las necesidades alimentarias sanas, equilibradas y económicas, al alcance de los/las habitantes del Estado de Colima en localidades o colonias clasificadas con alta y muy alta marginación y que se encuentran en condiciones de pobreza alimentaria o desempleo, identificadas por la Secretaría de Desarrollo Social del Gobierno del Estado (SEDESOL).	3,000.000
21	Cultura de Paz y Seguridad Ciudadana en el Estado de Michoacán de Ocampo (CP)	Apoyar las políticas de prevención de la violencia y la delincuencia, como una prioridad en la agenda pública y ciudadana estatal, garantizando los derechos de las personas y colaborando en la recuperación de la paz en el Estado de Michoacán de Ocampo.	3,500.000

Fuente: Instituto Nacional de Desarrollo Social.

III. PROCURAR QUE EL MECANISMO DE DISTRIBUCIÓN, OPERACIÓN Y ADMINISTRACIÓN OTORQUE ACCESO EQUITATIVO A TODOS LOS GRUPOS SOCIALES Y GÉNEROS

Para asegurar un acceso equitativo a todos los grupos sociales y géneros, el Instituto Nacional de Desarrollo Social publicó las Convocatorias en el Diario Oficial de la Federación y página electrónica www.indesol.gob.mx, dirigidas a los Actores Sociales para que participaran en el Programa.

Promoción de las Convocatorias

Los Actores Sociales participan presentando la “Solicitud de apoyo económico para la ejecución de proyectos por parte de Organizaciones de la Sociedad Civil (OSC), Instituciones de Educación Superior y Centros de Investigación” mediante la entrega de ésta solicitud, junto con la documentación correspondiente descrita en el numeral 3.3 de las Reglas de Operación Habrá un periodo de hasta veinte días naturales, entre la fecha de la publicación de la convocatoria y el cierre de la misma.

Recepción de los proyectos

El Actor Social entrega, de manera impresa y en versión electrónica, el formato del trámite “Solicitud de Apoyo Económico para la Ejecución de Proyectos de Organizaciones de la Sociedad Civil, Instituciones de Educación Superior y Centros de Investigación” con toda la información solicitada, de acuerdo con el tipo de Actor Social y con la convocatoria en la que participen.

Una vez recibidos los documentos, el Sistema de Gestión de Proyectos del Programa de Coinversión Social (SIGEPSC) emite una ficha de recepción con el número de folio de participación, señalando la relación de los documentos entregados y, en su caso, aquellos faltantes, indicando el plazo máximo de cinco días hábiles para entregarlos. En caso de que el Actor Social no entregue la documentación faltante dentro del plazo establecido, el proyecto se clasificará como incompleto y no tendrá derecho a continuar en la etapa siguiente.

Cuando el Actor Social presentó la documentación faltante dentro del plazo, se emite una ficha de recepción complementaria. Al 31 de diciembre 4,709 proyectos fueron recibidos, 2,512 a nivel central y 2,197 en las Delegaciones de la Secretaría en las entidades federativas.

Validación de los proyectos

El Indesol y las Delegaciones de la Secretaría en las entidades federativas validan la documentación presentada por los Actores Sociales para determinar el cumplimiento a lo establecido en las Reglas de Operación y en las convocatorias correspondientes. Al cierre del cuarto trimestre, fueron validados 4,378 proyectos.

Comisión dictaminadora

Los proyectos fueron evaluados mediante un dictamen técnico realizado por comisiones integradas, de la siguiente forma:

- Por un servidor o servidora pública federal o estatal; una persona integrante de las OSC y otra especialista en la materia o del ámbito académico.

Dictaminación de los proyectos

La dictaminación consiste en evaluar los proyectos completos y validados de manera colegiada, a través de la Comisión Dictaminadora. Se toma en cuenta en primera instancia su impacto social, su viabilidad, la experiencia del Actor Social, así como su apego a los objetivos y temáticas de la convocatoria en la que participa y su contribución para fortalecer la inclusión y cohesión social de la población; el capital social; dichos proyectos se clasificarán como elegibles o no elegibles. Serán elegibles aquellos que en el dictamen hayan obtenido una calificación igual o mayor al 70 por ciento del total de puntos ponderados.

Con el propósito de otorgar mayor peso a la trayectoria y experiencia del Actor Social, información que además aparece en nuestros registros históricos, este año se incluyó en el Acta de Dictaminación una sección precalificada que suma hasta el 15 por ciento del total. A efecto de transparentar dicho proceso, en la Guía de Dictaminación se ofrece la escala de calificación. Estos cambios se trabajaron de forma conjunta tanto por las autoridades como por el personal operativo que participan en la dictaminación.

Es importante señalar que a nivel central durante este período se conformaron 884 comisiones dictaminadoras con la participación de 2,086 personas. Las comisiones estuvieron conformadas por integrantes de 697 representantes de OSC, 696 académicos o especialistas en la materia y 693 servidores públicos federales o estatales, los cuales contribuyeron a que este proceso operativo se siga fortaleciendo en términos de participación ciudadana y transparencia en lo que corresponde a la asignación de los recursos públicos.

A fin de seguir mejorando el proceso de ajuste de proyectos, se realizó una reunión con 25 servidoras/es públicas/os, para presentar los cambios realizados al módulo de ajustes y homologar criterios dentro de dicho proceso.

Actividades en las Delegaciones de la Secretaría en las Entidades Federativas:

- Realización de 12 videoconferencias de capacitación con el objeto de fortalecer la operación del Programa de Coinversión Social (PCS) dirigidas al personal que opera el programa en las Delegaciones de la Secretaría en las entidades federativas.
- Gestionar la emisión de 11 convocatorias locales del PCS 2014 en coordinación con Fundaciones del estado de Jalisco, los Gobiernos de los estados de Campeche, Colima, Durango, Morelos, Michoacán y Yucatán, y los municipios de León, Irapuato y Celaya Guanajuato; y Coatzacoalcos, Veracruz, para potenciar los recursos del Programa con 19.5 millones de pesos.
- Revisión de 782 proyectos de las convocatorias operada por las Delegaciones de la Secretaría en las entidades federativas para la “Promoción del Desarrollo Social Incluyente (PD)”, “Fomento a la Cohesión y Economía Social (CE)”, “Comedores Comunitarios y Empoderamiento Económico (CE)”, “Fortalecimiento al Desarrollo Social en el estado de Durango (FD)”, “Trabajemos Juntos por un Celaya Mejor (CY)”, “Acciones en Sociedad (IA)”, “León es Uno por el Fortalecimiento de la Calidad de Vida de la Población Vulnerable (LC)”, “Desarrollo Integral y Bienestar con Participación Comunitaria en el Estado de Jalisco (DJ)”, “Cultura de Paz y Seguridad Ciudadana en el estado de Michoacán de Ocampo (CP)”, “Capacitación a Grupos del Programa de Apoyo a Proyectos Productivos para Jefas de Familia: Empresas de la Mujer Morelense (EM)”, “Fomento al Desarrollo Humano y Social en el Municipio de Coatzacoalcos (HC)” y “Bienestar Social en el estado de Yucatán (BS)”, y se les otorgó el visto bueno en el proceso de ajuste del PCS.

- Se fomentó la participación de las Organizaciones de la Sociedad Civil de los estados, mediante las siguientes acciones:
- Difusión de un programa de capacitación a nivel nacional en la página electrónica del Indesol
- Realización de 134 talleres sobre “Programa de Coinversión Social, Reglas de Operación 2014, Convocatorias y Elaboración de Proyectos Sociales”.

Se realizó un informe de resultados de las visitas de seguimiento físico al Programa de Coinversión Social 2013 de las Delegaciones de la Secretaría en las entidades federativas, con el fin de documentar el desarrollo de los proyectos y tener un acercamiento a las prácticas, experiencias y modelos de interacción social.

En este sentido, de enero a diciembre de 2014 fueron dictaminados 4,366 proyectos presentados por OSC, de los cuales 2,521 resultaron elegibles para su apoyo, y de los cuales se lograron apoyar 1,500 proyectos

Proyectos elegibles no apoyados

Una vez publicados los proyectos elegibles, el Indesol o las Delegaciones de la Secretaría en las entidades federativas darán a conocer, en un periodo máximo de treinta días hábiles, los proyectos que serán apoyados y aquéllos que quedarán como “elegibles no apoyados”.

Ajuste de proyectos

El ajuste consiste en que el Actor Social realice modificaciones al proyecto, atendiendo las observaciones formuladas por la Comisión Dictaminadora y las recomendaciones e indicaciones del Indesol o las Delegaciones de la Sedesol, enfocadas a que el proyecto mantenga la congruencia y consistencia de la información que quedará en el Anexo Técnico del proyecto.

Suscripción del Instrumento Jurídico

Los actores sociales con proyectos dictaminados elegibles firman, por conducto de su representante legal o apoderado, el instrumento jurídico correspondiente. A partir de ese momento, se denominan Agentes Responsables de la Ejecución de Proyectos (AREP).

Al cierre del cuarto trimestre, fueron firmados 1,500 instrumentos jurídicos, 1,492 con organizaciones sociales y ocho con instituciones de educación superior.

Ejercicio de los recursos

Los recursos se entregan en dos ministraciones y se depositan en la cuenta bancaria exclusiva del AREP, para lo cual entrega una fotocopia del estado de la cuenta en la que realiza el(los) depósito(s):

- La primera ministración se deposita posteriormente a la firma del instrumento jurídico.
- La segunda ministración está condicionada a la entrega del Reporte Parcial de Actividades completo.

IV. GARANTIZAR QUE LOS RECURSOS SE CANALICEN EXCLUSIVAMENTE A LA POBLACIÓN OBJETIVO Y ASEGURAR QUE EL MECANISMO DE DISTRIBUCIÓN, OPERACIÓN Y ADMINISTRACIÓN FACILITE LA OBTENCIÓN DE INFORMACIÓN Y LA EVALUACIÓN DE LOS BENEFICIOS ECONÓMICOS Y SOCIALES DE SU ASIGNACIÓN Y APLICACIÓN; ASÍ COMO EVITAR QUE SE DESTINEN RECURSOS A UNA ADMINISTRACIÓN COSTOSA Y EXCESIVA

Para garantizar que los recursos sean canalizados a la población objetivo, los Actores sociales presentan la solicitud de apoyo económico junto con la documentación correspondiente y de acuerdo con las convocatorias publicadas en el Diario Oficial de la Federación y en la página electrónica www.indesol.gob.mx.

Además, se propició la participación de los beneficiarios de los proyectos apoyados del Programa y, a través de la integración y operación de Contralorías Sociales, para el seguimiento, supervisión y vigilancia del cumplimiento de las metas y acciones comprometidas en el Programa, así como de la correcta aplicación de los recursos públicos asignados.

El Indesol se ajustó a lo establecido por la Secretaría de la Función Pública en materia de Contraloría Social al promover y realizar las acciones necesarias para integrar y operar la Contraloría Social. Dentro de las acciones realizadas al 31 de diciembre se describen las siguientes acciones:

- Análisis de los resultados de las acciones de Contraloría Social en el PCS 2013, dentro del Sistema Informático de Contraloría Social.
- Actualización de los documentos básicos de Contraloría Social para el PCS 2014 –Esquema, Guía Operativa y Plan Anual de Trabajo- y envío a la Dirección General de Operación Regional y Contraloría Social (DGORCS) de la Secretaría de la Función Pública (SFP) para su validación.
- Se incluyó un formato de Minuta para simplificar el registro de las reuniones con las personas beneficiarias y garantizar el registro para obtener información más precisa acerca de las reuniones.
- Atención de las observaciones de la DGORCS a los documentos básicos de contraloría para obtener la validación.
- Participación en la Reunión de Actualización del Sistema Informático de Contraloría Social (SICS) con la Unidad de Operación Regional y Contraloría Social de la SFP para conocer e interactuar en la nueva versión del SICS.
- Actualización del contenido del díptico de Contraloría Social y envío al área de Comunicación Social para su reproducción e iniciar la difusión de la contraloría social en el PCS a nivel nacional.
- Se enviaron a las 31 Delegaciones de la Secretaria en las entidades federativas y a la Dirección de Evaluación y Seguimiento del Indesol los materiales de difusión de Contraloría Social (dípticos), la distribución de los mismos se realizó de acuerdo al número de OSC participantes en el PCS en el ejercicio fiscal pasado.
- Se recibió la validación de los documentos de Contraloría Social para el PCS 2014, mediante oficio No. 211/742/2014 de la DGORCS para iniciar las acciones de promoción, operación y seguimiento de la contraloría, tanto a nivel central como en las 31 Delegaciones de la Secretaria en las entidades federativas.

- Actualización de la información publicada en la página www.indesol.gob.mx sobre la Contraloría Social y los documentos validados por la SFP, para el libre acceso y consulta de cualquier interesado.
- Se informó a las Delegaciones de la Secretaría en las entidades federativas, sobre la validación de los documentos básicos y se solicitó el Programa Estatal de Trabajo, así como el nombramiento de Enlaces de Contraloría Social.
- Se dio capacitación a los Enlaces de Contraloría Social en las Delegaciones de la Sedesol mediante una videoconferencia, sobre la estrategia general para planear, operar, dar seguimiento a la Contraloría Social, el uso y captura en el nuevo SICS.
- Se envió una presentación informativa para la promoción de las acciones de contraloría ante las personas beneficiarias de proyectos apoyados a los 32 Enlaces de Contraloría Social por correo electrónico.
- Se cargaron los documentos básicos de Contraloría Social al SICS y se capturaron los datos básicos del PCS a nivel nacional (Ejecutoras, Presupuesto, Beneficiarios, Materiales de Difusión).
- Se brindó asesoría para la elaboración del Programa Estatal de Contraloría Social a cada uno de los 32 Enlaces y recepción de los 32 Programas Estatales para seguimiento de las acciones de Contraloría Social a nivel Nacional.
- Resolución de dudas frecuentes para impulsar el uso y captura en el nuevo SICS mediante videoconferencias a los Enlaces de Contraloría Social en las Delegaciones.
- Se envió un Boletín electrónico a los AREP. con la finalidad de fomentar la participación de las personas beneficiarias de los proyectos en las actividades de contraloría social.
- Captura en el SICS de las preguntas diseñadas para la integración de las Cédulas de vigilancia, a fin de recopilar las actividades de supervisión de los Comités de Contraloría Social.
- Captura en el SICS de 32 Programas Estatales de las 31 Delegaciones de la Sedesol y uno a Nivel Central. se distribuyeron 15mil dísticos a nivel nacional. 223 sesiones informativas para 5.374 personas beneficiarias, constitución de 549 Comités de Contraloría Social con 3,080 integrantes en total.

V. INCORPORAR MECANISMOS PERIÓDICOS DE SEGUIMIENTO, SUPERVISIÓN Y EVALUACIÓN QUE PERMITAN AJUSTAR LAS MODALIDADES DE SU OPERACIÓN O DECIDIR SOBRE SU CANCELACIÓN

Seguimiento

Visitas de Campo

El Indesol y las Delegaciones de la Secretaría en las entidades federativas, realizaron visitas de campo en los lugares donde fueron llevadas a cabo las actividades relativas a los proyectos que fueron elegidos por medio de un muestreo simple. Estas visitas corresponden como mínimo al 25 por ciento de los proyectos apoyados, siempre y cuando haya disponibilidad presupuestal. Los proyectos de la Vertiente de Investigación por sus características, no fueron incluidos en la muestra. Al 31 de diciembre fueron realizadas las siguientes acciones:

- En conjunto con la Dirección General de Análisis y Prospectiva, la Unidad de Planeación y Relaciones Internacionales (UPRI) y el Instituto, se continuó con el proceso actualización del Diagnóstico y Propuesta de Atención del PCS. En el cual, se revisó el problema o necesidad que atiende el Programa, las causas y efectos del mismo; así como la cuantificación de la población potencial y objetivo, y derivado de ello el diseño de la intervención para solucionar dicho problema. Para esto, se concluyó la elaboración de la Ficha de Monitoreo y Evaluación del Programa de Coinversión Social, en la cual se destacan como fortaleza, contar con un Padrón de Actores Sociales y encontrarse en el proceso de actualización de su Diagnóstico, así como de la población potencial y objetivo.

Sumado a esto, se realizaron otras actividades que permitieron fortalecer y hacer más eficiente este proceso operativo:

- Se emitió la posición institucional sobre la Ficha de Monitoreo y Evaluación. En dicha posición se realizaron algunas precisiones sobre los hallazgos encontrados en 2013, por ejemplo: se aclaró que el PCS tuvo una cobertura de 811 municipios en el país, que se dictaminó el 100 por ciento de los proyectos; que las convocatorias publicadas por el PCS se encuentran alineadas a objetivos prioritarios de la actual política pública, por mencionar algunos aspectos.
- Con respecto a los resultados de las visitas de campo 2013, se elaboró un informe del cual se destacan algunos hallazgos: El 65 por ciento de las personas que coordinan los proyectos cuentan con experiencia de más de cinco años en proyectos sociales; el 54 por ciento de los proyectos visitados muestra un trabajo organizado y con impacto en la población beneficiaria; los principales aprendizajes mencionados por las personas atendidas por los proyectos son: Desarrollo de capacidades y habilidades, participación comunitaria y mejores hábitos alimenticios; entre otros hallazgos.
- Como parte del seguimiento a los proyectos se llevaron a cabo 120 entrevistas a Actores Sociales que por primera vez reciben apoyos del Programa de Coinversión Social, con el propósito de conocer mayor detalle de la experiencia de ellos mismos y sobre la intervención que se llevará a cabo.
- Se hizo del conocimiento del Comité de Control y Desempeño Institucional (COCODI), que existe un riesgo asociado a los recursos insuficientes para el desarrollo de diversas acciones, como el seguimiento y acompañamiento a los actores sociales, que consiste en que éstos no sean suficientemente fortalecidos por la Instancia Ejecutora, la cual, ante la falta de recursos, se ve imposibilitada para identificar buenas prácticas, comprobar la calidad y pertinencia de los proyectos, así como para crear sinergias y potenciar los efectos positivos de los mismos.
- Se brindaron nueve capacitaciones masivas a un total de 513 organizaciones con proyectos apoyados por el PCS respecto al sistema de Evaluación del Programa, así como la manera que deben presentar sus reportes parcial y final de actividades.
- Se puso a disposición del público en general, en la página www.indesol.gob.mx, diversos textos de apoyo en relación a la manera en que deben de integrar el material probatorio del cumplimiento de los compromisos convenidos en el marco del Programa.
- Por otro lado, se brindó más de 200 capacitaciones individualizadas a organizaciones apoyadas por el PCS, ya sea por correo electrónico (asesoria_osc@indesol.gob.mx), por teléfono o de manera presencial, para ver diferentes aspectos relacionados con la evaluación de los proyectos.

PROGRAMA DE COINVERSIÓN SOCIAL

CUARTO INFORME TRIMESTRAL 2014

Entre enero y diciembre de 2014, se llevaron a cabo las siguientes visitas de campo:

	Número de vistas de campo	Entidades Federativas
Nivel Central	295	Baja California, Campeche, Chiapas, Chihuahua, Coahuila, Colima, Durango, D.F, Estado de México, Guanajuato, Guerrero, Hidalgo, Jalisco, Michoacán, Morelos, Nayarit, Nuevo León, Oaxaca, Puebla, Querétaro, Quintana Roo, San Luis Potosí, Sinaloa, Sonora, Tlaxcala, Veracruz y Yucatán.
Delegaciones	289	Aguascalientes, Baja California, Baja California Sur, Coahuila, Chiapas, Chihuahua, Colima, Durango, Guanajuato, Guerrero, Hidalgo, Jalisco, México, Michoacán, Morelos, Nayarit, Nuevo León, Oaxaca, Puebla, Querétaro, Quintana Roo, San Luis Potosí, Sinaloa, Sonora, Tabasco, Tamaulipas, Tlaxcala, Veracruz, Yucatán y Zacatecas
Total	584	

Fuente: Instituto Nacional de Desarrollo Social.

El seguimiento físico 2014, inició en el primer semestre con la actualización de la metodología que incluye los instrumentos de campo que se aplicaron durante las visitas a los proyectos. El objetivo de la actualización buscó que las personas visitadoras identificaran los efectos o cambios que los actores sociales logran en la vida de la comunidad o grupo social en el que desarrollan su proyecto, así como que los actores sociales cumplan su objetivo con responsabilidad, compromiso y transparencia, conocer el trato que dan a los beneficiarios y su arraigo en la comunidad. También buscó identificar áreas de oportunidad de los actores sociales para, en su caso, establecer las políticas para su fortalecimiento, entre otros aspectos.

Así mismo, se realizó un informe de resultados de las visitas de seguimiento físico al Programa de Coinversión Social 2013 de las Delegaciones de la Secretaría en las entidades federativas, con el fin de documentar el desarrollo de los proyectos y tener un acercamiento a las prácticas, experiencias y modelos de interacción social.

Supervisión

Reportes de Actividades

Los AREP presentan al Indesol y a las Delegaciones de la Secretaría en las entidades federativas, los formatos debidamente llenados del trámite “Reportes Parcial y Final de Actividades por parte de los Agentes Responsables del proyecto apoyado por el Programa de Coinversión Social”, en versión impresa y electrónica, por cada proyecto apoyado, de conformidad con el Anexo Técnico del instrumento jurídico. Al 31 de diciembre - se recibieron 1,289 Reportes Parciales de Actividades; 708 a nivel central y 590 en la Delegaciones de la Secretaría en las entidades federativas.

Evaluación del Programa

Conforme a lo establecido en el artículo 78 de la Ley Federal de Presupuesto y Responsabilidad Hacendaria, y con el objeto de enfocar la gestión del Programa al logro de resultados para mejorar las condiciones de vida de la población beneficiaria, así como fortalecer la rendición de cuentas y la transparencia en el ejercicio de los recursos, se evalúa la operación y resultados del Programa. La evaluación se complementa con un monitoreo periódico de los recursos ejercidos, acciones ejecutadas y metas alcanzadas, y orientado a consolidar una presupuestación basada en resultados.

Las evaluaciones externas que se realicen al Programa serán coordinadas por la Dirección General de Evaluación y Monitoreo de los Programas Sociales (DGEMPS), conforme a lo señalado en los “Lineamientos generales para la evaluación de los Programas Federales de la Administración Pública Federal” (Lineamientos) publicados en el Diario Oficial de la Federación el 30 de marzo de 2007 y deberán realizarse de acuerdo con lo establecido en el Programa Anual de Evaluación (PAE) que emitan el Consejo Nacional de Evaluación de la Política de Desarrollo Social (Coneval), la Secretaría de Hacienda y Crédito Público y la Secretaría de la Función Pública. Los Lineamientos y el PAE pueden consultarse en la página electrónica www.coneval.gob.mx

Adicionalmente a las evaluaciones establecidas en el PAE, se podrán llevar a cabo las evaluaciones que se consideren apropiadas conforme a las necesidades del Programa y los recursos disponibles, las cuales también serán coordinadas por la DGEMPS.

En la página www.indesol.gob.mx, se encuentran publicadas las evaluaciones realizadas al Programa.

VI. EN SU CASO, BUSCAR FUENTES ALTERNATIVAS DE INGRESOS PARA LOGRAR UNA MAYOR AUTOSUFICIENCIA Y UNA DISMINUCIÓN O CANCELACIÓN DE LOS APOYOS CON CARGO A RECURSOS PRESUPUESTARIOS

Las Reglas de Operación del PCS, en su numeral 3.5.2 Montos de los Apoyos, establece que el porcentaje de coinversión de los Actores Sociales que participan en el Programa, es cuando menos del 20 por ciento del costo total del Proyecto y podrá ser en términos monetarios y no monetarios.

Con los recursos que aporten los Actores sociales se fomenta la participación conjunta o individual de organizaciones de los sectores social y privado, mediante la aportación de recursos humanos, materiales o financieros en las acciones y programas gubernamentales de desarrollo social.

Se actualizó la Matriz de Indicadores para Resultados 2014 (MIR), registro de meta y calendarios de cumplimiento en el PASH, para cumplir con lo establecido en el “Lineamientos para el registro, revisión, actualización, calendarización y seguimiento de la MIR de los programas presupuestarios 2014”. Los subsidios otorgados al 31 de diciembre fueron por 329.6 millones de pesos, en coparticipación con los Actores Sociales que aportaron 233.5 millones de pesos; asimismo, la aportación de los organismos estatales, sociales y privados fue de 20.6 millones de pesos.

VII. ASEGURAR LA COORDINACIÓN DE ACCIONES ENTRE DEPENDENCIAS Y ENTIDADES, PARA EVITAR DUPLICACIÓN EN EL EJERCICIO DE LOS RECURSOS Y REDUCIR GASTOS ADMINISTRATIVOS

Con este propósito, el Indesol y las Delegaciones de la Secretaría en las entidades federativas establecen acciones de coordinación con los tres órdenes de gobierno, organizaciones sociales, de la sociedad civil y organismos nacionales e internacionales, mediante la suscripción de un instrumento jurídico, mismo que justificará la aportación de la contraparte.

Se firmó un Convenio de Concertación entre la Asociación de Egresados de la Universidad Iberoamericana (ASEUIA) y el Indesol. Este proyecto, “Voluntariado Egresados Ibero”, tiene la finalidad de fortalecer y diversificar el Padrón de Dictaminadores, así como realizar acciones de desarrollo social en apoyo a los actores sociales que participan en el PCS.

Con el objetivo de fortalecer la vinculación entre academia y Gobierno, de tal forma que el Trabajo Social sea participe en la toma de decisiones, favorezca a la población con grados de vulnerabilidad, fomento políticas públicas y sea prioritario en el desarrollo social de México, el Instituto Nacional de Desarrollo Social (Indesol) y la Escuela Nacional de Trabajo Social (ENTS) de la Universidad Nacional Autónoma de México (UNAM), firmaron un convenio de colaboración.

A través de este convenio de colaboración, ambas instancias promoverán y reconocerán la participación de sus docentes en la dictaminación de proyectos e impulsarán la realización de Prácticas Escolares por parte de los alumnos en el Instituto o bien en Organizaciones de la Sociedad Civil inscritas en el Registro Federal de OSC, se promoverá la participación de sus docentes e investigadores en foros de discusión, conferencias, teleconferencias, talleres o similares organizados de manera conjunta por ambas instituciones, entre otros. También impulsarán la realización de actividades enfocados en el análisis y sistematización de experiencias de OSC a partir de su participación en el Programa de Coinversión Social y diseñarán un programa de Voluntariado en el cual podrán participar las y los alumnos de la ENTS, de primer a quinto semestre de la Licenciatura en Trabajo Social, en actividades voluntarias con las Organizaciones de la Sociedad Civil.

VIII. PREVER LA TEMPORALIDAD EN SU OTORGAMIENTO

Será causa de retención o cancelación de recursos, cuando se determine que el AREP hizo uso indebido de los recursos del PCS o existan situaciones documentadas que pongan en grave riesgo la ejecución del proyecto, la consecuencia será la retención y en su caso la devolución total o parcial de los recursos otorgados. Asimismo, el Indesol o las Delegaciones de la Secretaría en las entidades federativas podrán determinar la rescisión del Convenio o la implementación de la acción legal correspondiente.

Cuando el AREP no logre el cumplimiento de sus metas y resultados comprometidos, el Indesol o las Delegaciones de la Secretaría en las entidades federativas valorarán en qué medida se alcanzó el objetivo e impacto del proyecto y si procede, en su caso, requerirá la devolución de recursos.

IX. PROCURAR QUE SEA EL MEDIO MÁS EFICAZ Y EFICIENTE PARA ALCANZAR LOS OBJETIVOS Y METAS QUE SE PRETENDEN

Metas

- Apoyar a nivel nacional 1,300 proyectos presentados por los Actores Sociales que participan en el Programa.
- Transmitir a nivel nacional 30 teleconferencias a través de la Red Nacional de Tele Aulas.

Acciones

Durante el mes de enero se llevó a cabo en la Ciudad de México, la presentación del Programa de Coinversión Social (PCS) en el “I Foro para miembros de CEMEFTI” (Centro Mexicano para la Filantropía), al evento asistieron aproximadamente 80 Organizaciones de la Sociedad Civil. Se proporcionó información sobre los cambios sustantivos en Reglas de Operación 2014 del PCS, así como, el nombre y el objetivo general del primer bloque de convocatorias.

En febrero se participó en un encuentro denominado: “Tras el fondo, encuentro de socios en la Filantropía”, organizado por el Movimiento Activo de Jóvenes Comprometidos por la Calidad A.C. (MAJOCCA). Se llevó a cabo en las instalaciones del Complejo Cultural Universitario de la Benemérita Universidad Autónoma de Puebla. El objetivo fue dar a conocer información general del PCS, su operación, modalidades de participación, los cambios sustantivos a Reglas de Operación y las convocatorias 2014. A este evento acudieron aproximadamente 200 Organizaciones de la Sociedad Civil.

Sistema Nacional para la Cruzada contra el Hambre

Al 31 de diciembre se apoyaron 1,324 proyectos con incidencia en municipios de la CNcH, la aportación federal fue de 280.0 millones de pesos, beneficiando a una población de 537,948 personas (229,988 hombres y 307,960 mujeres); con estos proyectos se está incidiendo en 517 de los 1,012 municipios de atención de la Cruzada, lo que representan una presencia de las Organizaciones de la Sociedad Civil apoyadas por el PCS en el 50 por ciento de estos municipios.

TABLA DE ACCIONES DE LOS
PROYECTOS APOYADOS CON INCIDENCIA EN LA CNcH

Temática	Acciones por temática
Autoconsumo (granjas)	3,758
Capacitaciones	2,438
Comedores	29
Estufas	892
Huertos	3,843
Productivos	179

Fuentes: Instituto Nacional de Desarrollo Social

Feria de las Organizaciones de la Sociedad Civil

Los días 27 y 28 de Junio se llevó a cabo la Segunda Feria de las Organizaciones de la Sociedad Civil en la explanada de la Delegación Benito Juárez. El Programa de Coinversión Social tuvo una gran participación en su organización. Toda vez que se convocó a Actores sociales con gran experiencia y trayectoria a fin de exponer su trabajo. Durante la Feria, participaron más de 200 organizaciones dedicadas principalmente a los temas de nutrición, alimentación, desarrollo comunitario y cohesión social. En este evento se logró visibilizar de manera evidente el trabajo e impactos que genera la sociedad civil organizada a favor de los grupos sociales en situación de vulnerabilidad y exclusión social.

Esta Segunda Feria de las OSC tuvo como objetivo construir ciudadanía, vincular esfuerzos y compartir experiencias exitosas para aplicar en favor de los más necesitados.

Encuentro Nacional de OSC

Durante los días 1 y 2 de diciembre de 2014 se llevó a cabo el Primer Encuentro Nacional de OSC, en el cual el Programa de Coinversión Social participó de manera activa en la realización de este evento en el que acudieron más de 1,000 Organizaciones de la Sociedad Civil. Destacaron sus participaciones en mesas temáticas, regionales y conversatorios con especialistas en diversos temas relacionados con la Alimentación y Nutrición, Desarrollo Comunitario, Cohesión Social, Atención a Personas con Discapacidad, Jóvenes, Migrantes, Infancia, Trabajo en Redes de OSC, entre otros.

Eventos de entregas de recursos a nivel central

En el marco de la entrega de recursos para las OSC, fueron llevadas a cabo 14 reuniones para la firma de convenios, asistieron aproximadamente 717 Actores Sociales. En estos eventos hubo la oportunidad de tener un espacio de diálogo entre las autoridades del Instituto y las mismas OSC.

Durante estos eventos y a fin de conocer de manera más cercana el trabajo de las organizaciones nuevas que procuran recursos públicos, se llevaron a cabo 103 entrevistas con los responsables jurídicos y coordinadores de estos proyectos. En este ejercicio de interacción se lograron identificar proyectos o experiencias exitosas que contribuyen a generar impacto social de los grupos más vulnerables.

PROGRAMA DE COINVERSIÓN SOCIAL

CUARTO INFORME TRIMESTRAL 2014

ACCIONES DE CAPACITACIÓN ENERO-DICIEMBRE 2014

Acciones de Capacitación al Cuarto Trimestre 2014					
	Tema	Cantidad	No. de Osc	No de asistentes	Dirigido a
Nivel Central	Reglas de Operación y Elaboración de Proyectos	20	1,572	1,991	Organizaciones de la Sociedad Civil, Instituciones de Educación Superior (Centros de Investigación).
	Capacitación en convocatorias	21			
	Trasversalización de la Perspectiva de Género	7			
	Sesiones Informativas del PCS	6	0	410	Comité Ejecutivo Nacional de la Central Campesina Independiente A.C., personal de apoyo de los/las diputadas en la Cámara de Diputados; Red Nacional de OSC "Hagamos más por México A.C."; personal de la Secretaría de Gobernación
	Aspectos normativos a considerar en la ejecución de proyectos	14	651	651	Agentes Responsables de la Ejecución de los proyectos (AREP)
	Asesorías individualizadas a organizaciones apoyadas por el PCS, ya sea por correo electrónico (asesoría_osc@indesol.gob.mx), por teléfono o de manera presencial, respecto a diferentes aspectos relacionados con la evaluación de los proyectos.	1,789	1,789	0	Agentes Responsables de la Ejecución de los proyectos (AREP)
Delegaciones	Reglas de Operación del PCS 2014, Convocatorias y Elaboración de Proyectos Sociales.	154	3,281	4,201	Organizaciones de la Sociedad Civil (OSC)
	Sesión de Inducción a la Dictaminación 2014.	66	0	1,041	Dictaminadores(as) de los ámbitos social, académico y Federal o Estatal
	Aspectos normativos a considerar en la ejecución de los proyectos.	51	610	886	Agentes Responsables de la Ejecución de los proyectos (AREP)
	Asesorías individualizadas a Actores Sociales, ya sea por correo electrónica, por teléfono o de manera presencial, respecto a diferentes aspectos relacionados con Reglas de Operación, Convocatorias o Formato de Solicitud de Apoyo Económico para la Ejecución de Proyectos	10,200	2,280	0	Organizaciones de la Sociedad Civil (OSC)
	Asesorías de seguimiento normativo y operativo del PCS a personal que opera el programa en los Estados, vía correo electrónico, telefónicamente y presencialmente	7,920	0	7,920	Responsables de la operación del PCS en los Estados
Totales		20,248	10,183	17,100	

Capacitación a Distancia

El subsistema de Capacitación a Distancia opera como un medio para ofrecer, a nivel nacional, contenidos relativos a la política social, la profesionalización y el fortalecimiento de las OSC, la inclusión y participación social, así como la construcción de capital social y ciudadanía, en beneficio de servidoras y servidores públicos de los tres órdenes de gobierno, integrantes de OSC, promotores y líderes comunitarios, así como a otros actores sociales.

Al 31 de diciembre los resultados fueron los siguientes:

- Programado
 - 30 teleconferencias programadas.
 - Cinco cursos de capacitación a distancia programados.
- Realizado
 - 40 teleconferencias.
 - 10 curso de capacitación a distancia.

Información General

1. Nueva visión del Indesol. Reglas de Operación y Convocatorias.

Ciclo de Teleconferencias: Reducción de Riesgos de Desastre

2. Panorama nacional de riesgos: sequía, huracanes y riesgo sísmico.
3. Participación comunitaria y social en la reducción de riesgos y superación de emergencias.
4. Seguridad alimentaria y prevención de riesgos de desastres.

Curso núm. 1: Modelo de desarrollo integral e incluyente

5. Ejes de atención: educación ambiental y capacitación laboral.
6. Seguridad alimentaria y emprendimiento productivo.
7. Prevención y promoción en salud.
8. Mapeo de situaciones y problemas con apoyo de diversos actores y búsqueda de alternativas.

Curso núm. 2: Cruzada Nacional contra el Hambre. Motivos, acciones y resultados

9. Antecedentes, causas y avances de la CNcH.
10. Abatir carencias, mediante el Fondo de Aportaciones para la Infraestructura Social (FAIS).
11. Participación de diversos Actores Sociales.

Teleconferencia especial

12. Segunda Feria de las Organizaciones de la Sociedad Civil.

Ciclo de teleconferencias: Nuevo sistema de justicia penal

13. Nuevo Sistema de Justicia Penal: sus efectos en la seguridad y la justicia del país.

14. Nuevo proceso penal en la defensa de los ciudadanos que son víctimas del delito.

Curso núm. 3: Jóvenes emprendedores sociales

15. Módulo I. Projuventud y participación juvenil.

16. Módulo II. Proyecto institucional y diseño de un proyecto social.

17. Módulo III. Órganos de gobierno, cultura organizacional y procuración de fondos.

Curso núm. 4: Igualdad de género

18. Módulo I. La perspectiva de género como herramienta de análisis.

19. Módulo II. La prevención de la violencia con perspectiva de género.

20. Módulo III. Liderazgo, empoderamiento e incidencia pública de las mujeres.

21. Módulo IV. Participación de los hombres en el ejercicio de la igualdad.

Curso núm. 5: Políticas públicas de igualdad y no discriminación.

22. Marco legal y programático que garantiza el derecho a la igualdad y no discriminación.

23. ¿Qué son las políticas públicas antidiscriminatorias?

24. Medidas de igualación a favor de los grupos en situación de discriminación.

Curso núm. 6: Niveles de impacto e incidencia de proyectos sociales.

25. Valoración del impacto e incidencia social de proyectos. Antecedentes y sustento conceptual.

26. Nueva visión del Indesol: modelo de valoración del impacto e incidencia social de los proyectos.

27. Innovación social, cómo potenciar el impacto social.

Ciclo de teleconferencias: Desarrollo comunitario e inclusión social de las personas adultas mayores.

28. Desarrollo comunitario de las personas adultas mayores

29. Inclusión social de las personas adultas mayores

Teleconferencia Especial

30. 10° Aniversario de la Ley de Fomento a las Actividades realizadas por OSC.

Curso núm. 7: Participación social para el desarrollo comunitario

31. Política Social de Nueva Generación.

32. Medición de la pobreza y políticas públicas.

33. Organización para la cooperación.

34. Diagnóstico comunitario y modelos de trabajo comunitario.

35. Matriz de inversión e instancias públicas.

36. Abatir carencias, mediante el Fondo de Aportaciones para la Infraestructura Social (FAIS).

37. Elaboración de proyectos productivos.

38. Gestión de proyectos y expedientes técnicos.

39. Equidad y perspectiva de género.

40. Cohesión social.

Asimismo, en 2014 se realizó la reapertura de los siguientes cursos originados en 2013:

- Curso núm. 8: Estrategias de producción alternativa sostenible que contribuyen a la Cruzada Nacional contra el Hambre.
- Curso núm. 9: Elaboración de proyectos sociales con perspectiva de género.
- Curso núm. 10. Desarrollo inclusivo y cohesión social comunitaria.

Número de asistentes desagregados por género y tipo de participante:

Tipo de participante	Mujeres	Hombres	Cantidad
Servidor(a) público(a) federal	7,364	5,939	13,303
Servidor(a) público(a) estatal	846	699	1,545
Servidor(a) público(a) municipal	2,584	1,781	4,365
Integrante de una OSC	6,480	4,202	10,682
Ciudadano(a) interesado(a) en el tema	8,464	5,675	14,139
Totales:	25,738	18,296	44,034

PROGRAMA DE COINVERSIÓN SOCIAL

CUARTO INFORME TRIMESTRAL 2014

A estas cifras se suman los equipos de promoción social de la Cruzada Nacional contra el Hambre (CNcH) (8 mil brigadistas-promotores comunitarios, coordinadores municipales y personal de apoyo), que vieron 10 teleconferencias del curso Participación Social para el Desarrollo Comunitario durante los meses de septiembre a diciembre, incrementando, la audiencia total a cerca de 76,034 personas.

Resultado del Principal Indicador Programa de Coinversión Social Enero-Diciembre 2014 (Información Preliminar)

Nombre del indicador	Meta programada	Avance		Descripción y observaciones
	Anual (1)	Al cuarto trimestre (2)	% Anual (3)=(2)/(1)	
Proyectos apoyados	1,300	1,500	115.4	Unidad de Medida: Proyecto Periodicidad: Trimestral

Fuente: Sedesol, Dirección General de Seguimiento con información del Presupuesto de Egresos de la Federación 2014, del Instituto Nacional de Desarrollo Social y del Portal Aplicativo de la Secretaría de Hacienda (PASH).

De enero a diciembre de 2014, el programa logró apoyar 1,500 proyectos, lo que representa un 15.4 por ciento por arriba de la meta programada anual.

PROGRAMA DE COINVERSIÓN SOCIAL

CUARTO INFORME TRIMESTRAL 2014

PROYECTOS APOYADOS POR CONVOCATORIA

Proyectos Apoyados por Convocatoria Nombre de la Convocatoria	No. de proyectos apoyados
Desarrollo Integral Sustentable con Participación Comunitaria. (DI)	159
Mejora Alimentaria, Nutrición y Salud. (AL)	194
Convocatoria Sociedad Incluyente y Cohesión Social (CS)	157
Convocatoria Fortalecimiento de la Igualdad y Equidad de Género, Primera Parte. (IG)	119
Promoción del Desarrollo Social Incluyente. (PD)	597
Convocatoria de Profesionalización y Capacitación para OSC y otros Actores de la Sociedad. (PF)	16
Iniciativas Ciudadanas en Materia de Educación y Promoción de los Derechos Humanos en el Distrito Federal. (DH)	6
Vertiente de Investigación. (VI)	22
Fomento a la cohesión y economía social (CE)	27
Cultura de Paz y Seguridad Ciudadana en el Estado de Michoacán de Ocampo (CP)	23
Trabajemos juntos por un Celaya mejor (CY)	6
Capacitación a grupos del programa de apoyo a proyectos productivos para jefas de familia: "empresas de la mujer morelense". (EM)	12
Fortalecimiento al desarrollo social en el estado de Durango (FD)	17
Fomento al desarrollo humano y social en el municipio de Coatzacoalcos (HC)	7
Acciones en Sociedad (IA)	11
León es uno por el fortalecimiento de la calidad de vida de la población vulnerable (LC)	17
Apoyo a las mujeres cuidadoras primarias en los hogares (MC)	20
Proyectos y Acciones en Pro del Desarrollo Juvenil (PJ)	24
Bienestar Social en el Estado de Yucatán (BS)	47
Desarrollo Integral y Bienestar con Participación Comunitaria en el Estado de Jalisco (DJ)	19
Total general	1,500

Fuente: Instituto Nacional de Desarrollo Social

Características de los proyectos apoyados por el PCS:

Los proyectos que apoya el Programa de Coinversión Social (PCS), son proyectos dirigidos a grupos de población entre los que se encuentran adultos mayores; jóvenes; personas con discapacidad; migrantes; indígenas; niñas y niños en diversas temáticas como prevención del delito; combate a las adicciones; rescate de espacios públicos; prevención de la discriminación; prevención de la violencia; proyectos artísticos y culturales; en materia de justicia y legalidad; en materia de derechos humanos; acciones de igualdad entre mujeres y hombres, prevención y atención de la discriminación y violencia por género; acciones para la alimentación y nutrición; promoción de proyectos productivos; comedores comunitarios; servicios de salud y profesionalización de actores sociales.

Así, se tiene que a través de 21 convocatorias publicadas en 2014, se apoyaron 194 proyectos de mejora alimentaria, nutrición y salud, 159 de desarrollo integral sustentable con participación comunitaria, 20 de mujeres cuidadoras y 22 en la vertiente de investigación. Adicionalmente, se respaldaron 16 proyectos de profesionalización y capacitación, 596 de promoción del desarrollo social e incluyente, que fue operado por las Delegaciones de la Secretaría en las entidades federativas, y 216 de coinversión. Asimismo, se atendieron:

- Aproximadamente el 24 por ciento de los proyectos apoyados dieron atención a niñas y niños.
- El 47 por ciento tienen acciones en materia de igualdad entre mujeres y hombres, prevención y atención de la discriminación y violencia por género.
- El 11 por ciento atendieron a personas con discapacidad.
- El 31 por ciento atendieron a grupos de población indígena, migrantes, combate a las adicciones y atención a adultos mayores.

De enero a diciembre de 2014, fueron realizadas visitas de campo, asesorías y talleres de capacitación de manera constante a la población y a organizaciones de la sociedad civil sobre diversos temas, entre los que destacan los referentes a la Cruzada Nacional contra el Hambre, el Desarrollo integral Comunitario y la Inclusión y Desarrollo Social.

X. REPORTAR SU EJERCICIO, DETALLANDO LOS ELEMENTOS A QUE SE REFIEREN LAS FRACCIONES I A IX, INCLUYENDO EL IMPORTE DE LOS RECURSOS

Para el ejercicio fiscal 2014, al Programa de Coinversión Social le fue asignado un presupuesto original autorizado de 332,356,731 pesos. Durante el periodo de enero a diciembre fueron programados recursos por 329,813,441 pesos, de los que se ejercieron 329,607,372 pesos, cantidad que representa un avance del ejercicio presupuestal del 99.9 por ciento.

PROGRAMA DE COINVERSIÓN SOCIAL

CUARTO INFORME TRIMESTRAL 2014

PRESUPUESTO EJERCIDO ENTREGADO O DIRIGIDO A LOS BENEFICIARIOS A NIVEL DE CAPÍTULO Y CONCEPTO DE GASTO - RECURSOS FISCALES -					
Período: Enero-Diciembre 2014	Cifras Preliminares			Fecha de corte: 31 de Diciembre de 2014	
Capítulo y concepto de gasto	Presupuesto (pesos)				
	Original anual	Modificado anual	Calendarizado al trimestre	Ejercido al trimestre	Avance financiero %
	-1	-2	-3	-4	(4/3)
4000 Transferencias, asignaciones, subsidios y otras ayudas	325,072,371	312,167,188	312,167,188	312,017,139	100.0
43101 Subsidios a la producción	325,072,371	312,167,188	312,167,188	312,017,139	100.0
Subtotal	325,072,371	312,167,188	312,167,188	312,017,139	100.0

Otros capítulos de Gasto - Recursos Fiscales -					
Período: Enero-Diciembre 2014	Cifras Preliminares			Fecha de corte: 31 de Diciembre de 2014	
Capítulo y concepto de gasto	Presupuesto (pesos)				
	Original anual	Modificado anual	Calendarizado al trimestre	Ejercido al trimestre	Avance financiero %
	-1	-2	-3	-4	(4/3)
1000 Servicios personales	7,284,360	15,805,263	15,805,263	15,758,338	99.7
2000 Materiales y Suministros	0	706,038	706,038	705,845	100.0
3000 Servicios generales	0	1,134,951	1,134,951	1,126,050	99.2
Subtotal	7,284,360	17,646,253	17,646,253	17,590,234	99.7
Total	332,356,731	329,813,441	329,813,441	329,607,372	99.9

Fuente: Indesol, ccon cifras del Módulo de Avance Transversal (MAT) al 31 de Diciembre de 2014.

PROGRAMA DE APOYO A LAS
INSTANCIAS DE MUJERES EN LAS
ENTIDADES FEDERATIVAS, PARA
IMPLEMENTAR Y EJECUTAR
PROGRAMAS DE PREVENCIÓN
DE LA VIOLENCIA CONTRA
LAS MUJERES

OBJETIVO GENERAL

Contribuir a una sociedad igualitaria mediante la prevención y atención de la violencia contra las mujeres.

I IDENTIFICAR CON PRECISIÓN A LA POBLACIÓN OBJETIVO, TANTO POR GRUPO ESPECÍFICO COMO POR REGIÓN DEL PAÍS, ENTIDAD FEDERATIVA Y MUNICIPIO

Cobertura

El Programa operó con cobertura nacional y otorgó recursos a las Instancias de la Mujeres en las Entidades Federativas (IMEF) para que desarrollaran acciones preventivas y de atención a la violencia contra las mujeres.

Sistema Nacional de la Cruzada contra el Hambre

Con el propósito de contribuir al cumplimiento de los objetivos de la Cruzada Nacional contra el Hambre (CNcH), el PAIMEF dio prioridad a las personas, hogares y localidades determinadas como población objetivo.

Población objetivo

- Las mujeres en situación de violencia.

Población atendida de acuerdo con los objetivos del Programa:

- Personas allegadas a las mujeres en situación de violencia, que sean afectadas por la cadena de violencia y puedan ser atendidas mediante los servicios especializados que promueven y operan las IMEF.
- Sectores de la población considerados estratégicos para el logro de los objetivos del Programa, que son atendidos con acciones en materia de prevención de la violencia contra las mujeres.
- Personas dentro del servicio público que, desde el ámbito de sus atribuciones estén involucradas en el tema, a fin de lograr su profesionalización, así como los cambios culturales y sociales que se requieren para la atención y erradicación de la violencia.

II. EN SU CASO, PREVER MONTOS MÁXIMOS POR BENEFICIARIO Y POR PORCENTAJE DEL COSTO TOTAL DEL PROGRAMA. EN LOS PROGRAMAS DE BENEFICIO DIRECTO A INDIVIDUOS O GRUPOS SOCIALES, LOS MONTOS Y PORCENTAJES SE ESTABLECERÁN CON BASE EN CRITERIOS REDISTRIBUTIVOS QUE DEBERÁN PRIVILEGIAR A LA POBLACIÓN DE MENOS INGRESOS Y PROCURAR LA EQUIDAD ENTRE REGIONES Y ENTIDADES FEDERATIVAS, SIN DEMÉRITO DE LA EFICIENCIA EN EL LOGRO DE LOS OBJETIVOS

Este Programa apoya proyectos anuales con acciones específicas que, a iniciativa y a través de las IMEF, ejecuten los gobiernos estatales; estas acciones se enmarcan en las siguientes vertientes:

- Acciones tendentes a fortalecer la coordinación y articulación estratégica entre las diversas instancias públicas y sociales para institucionalizar la prevención y la atención de la violencia contra las mujeres en las entidades federativas.
- Acciones y prácticas de prevención de la violencia contra las mujeres, dirigidas a la población en general conforme a sus características sociodemográficas y necesidades particulares, con prioridad a las personas en situación de vulnerabilidad, exclusión, discriminación, marginación y pobreza, a fin de propiciar los cambios culturales y sociales necesarios para lograr la erradicación de la violencia.
- Atención especializada a las mujeres, y en su caso, a sus hijas e hijos y personas allegadas, en situación de violencia, desde la perspectiva de género y en el marco de los derechos humanos, el desarrollo humano y la interculturalidad.

El monto máximo para cada proyecto se determinó con base en la disponibilidad presupuestal y conforme a la construcción del índice de distribución de recursos para los proyectos de las IMEF.

MONTOS MÁXIMOS POR PROYECTO

Entidad Federativa	Monto Máximo (pesos)	Entidad Federativa	Monto Máximo (pesos)
Aguascalientes	7,583,448.81	Morelos	5,760,263.12
Baja California	6,407,872.93	Nayarit	6,682,071.91
Baja California Sur	7,985,155.90	Nuevo León	8,808,000.42
Campeche	8,438,072.31	Oaxaca	13,483,946.31
Coahuila	7,534,391.40	Puebla	10,873,460.22
Colima	6,934,261.52	Querétaro	7,222,895.32
Chiapas	10,610,414.29	Quintana Roo	8,508,369.93
Chihuahua	9,790,865.77	San Luis Potosí	8,385,120.66
Distrito Federal	10,418,967.46	Sinaloa	7,310,813.34
Durango	7,973,761.58	Sonora	7,659,094.84
Guanajuato	6,806,066.10	Tabasco	5,620,204.97
Guerrero	10,558,646.16	Tamaulipas	3,936,181.08
Hidalgo	9,112,276.38	Tlaxcala	6,196,165.74
Jalisco	8,670,012.70	Veracruz	11,815,334.38
México	12,805,319.60	Yucatán	7,777,540.97
Michoacán	7,966,368.32	Zacatecas	8,665,435.56

Fuente: Instituto Nacional de Desarrollo Social (Indesol).

III. PROCURAR QUE EL MECANISMO DE DISTRIBUCIÓN, OPERACIÓN Y ADMINISTRACIÓN OTORQUE ACCESO EQUITATIVO A TODOS LOS GRUPOS SOCIALES Y GÉNEROS

Mecánica de operación

Distribución de recursos

La distribución de los recursos se realizó conforme al Índice de distribución de recursos para los proyectos de las IMEF.

Ejercicio y aprovechamiento de recursos

Para lograr el adecuado ejercicio y aprovechamiento de los recursos, el Indesol realizó una calendarización eficiente; asimismo, previó que las aportaciones se realicen y ejerzan de manera oportuna, en apego a la normatividad aplicable.

Proceso de Operación

Recepción de los proyectos

Las IMEF presentaron sus proyectos en las oficinas del Indesol desde el primer día hábil posterior a la publicación de las Reglas de Operación (24 de diciembre de 2013) y hasta el último día hábil del mes de febrero.

Validación

El Indesol valida los criterios y requisitos de elegibilidad de conformidad con lo señalado en el numeral 3.3 de las Reglas de Operación del Programa.

Revisión de los proyectos

El examen de los proyectos corrió a cargo de las Mesas de Revisión previstas en el numeral 3.7.4 de las Reglas de Operación, las cuales se apegaron a los criterios de selección, de acuerdo con lo establecido en el numeral 3.4 y con base en el Anexo 10 de las Reglas de Operación.

Mesas de revisión de los proyectos

El Indesol organiza Mesas de Revisión con la finalidad de emitir de manera colegiada recomendaciones para la mejora de los proyectos. La integración de las Mesas de Revisión fue colegiada con la participación de al menos dos personas provenientes de cualquiera de los siguientes ámbitos: del Gobierno Federal que no pertenezca al Indesol; de organismos internacionales; de organizaciones de la sociedad civil; de centros de investigación o instituciones académicas y especialistas en violencia contra las mujeres y perspectiva de género, o desarrollo de proyectos sociales.

La composición de la Mesa de Revisión no podrá tener más de un miembro de cada ámbito.

Los y las integrantes de las Mesas no podrán participar en la revisión de proyectos presentados por alguna IMEF con la que tengan conflicto de intereses o cualquier otro factor que pueda implicar parcialidad. Asimismo, sólo podrán participar en la revisión de hasta cinco proyectos.

La labor de los y las integrantes de las Mesas de Revisión es voluntaria, honorífica y no implica retribución alguna.

Ajuste de los proyectos

Las IMEF realizan los ajustes de los proyectos a partir de las recomendaciones emitidas por las Mesas de Revisión. Las IMEF remiten los proyectos ajustados al Indesol a fin de corroborar su integración a más tardar dentro de los siguientes 15 días hábiles posteriores a la recepción de las recomendaciones.

Suscripción del Instrumento Jurídico

Una vez realizado el ajuste del proyecto se procede a la suscripción del Instrumento Jurídico correspondiente, conforme al Anexo 5 de las Reglas de Operación, en el cual el Indesol conviene con las IMEF la ejecución de sus respectivos proyectos.

Entrega y Ejercicio de los Recursos

De acuerdo con la suficiencia presupuestal, el Indesol entrega los recursos en una o en dos o más ministraciones. La primera ministración la otorga en un plazo que no exceda los 45 días hábiles posteriores a la firma del Instrumento Jurídico.

Los recursos autorizados los entrega en dos o más ministraciones, conforme a lo establecido en el Instrumento Jurídico y de acuerdo con la programación presupuestal. En el caso de otorgar los recursos en una sola exhibición, se hacen de acuerdo con la evaluación de las características de los proyectos, las emergencias climáticas, así como la programación y suficiencia presupuestales.

Ejercicio de los recursos

- Las IMEF utilizan una cuenta bancaria productiva sólo para uso de los recursos federales del Programa, cuyo manejo sea atribución exclusiva de la IMEF, con el fin de hacer más eficiente la aplicación de los recursos en los tiempos de ejecución establecidos.
- Las IMEF comprobarán el ejercicio de los recursos según lo establecido en el Instrumento Jurídico correspondiente y la normatividad aplicable.

IV. GARANTIZAR QUE LOS RECURSOS SE CANALICEN EXCLUSIVAMENTE A LA POBLACIÓN OBJETIVO Y ASEGURAR QUE EL MECANISMO DE DISTRIBUCIÓN, OPERACIÓN Y ADMINISTRACIÓN FACILITE LA OBTENCIÓN DE INFORMACIÓN Y LA EVALUACIÓN DE LOS BENEFICIOS ECONÓMICOS Y SOCIALES DE SU ASIGNACIÓN Y APLICACIÓN; ASÍ COMO EVITAR QUE SE DESTINEN RECURSOS A UNA ADMINISTRACIÓN COSTOSA Y EXCÉSIVA

Para garantizar que los recursos sean canalizados exclusivamente a la población objetivo, el Programa apoya proyectos anuales con acciones específicas que, a iniciativa y a través de las IMEF, ejecuten los gobiernos estatales; estas acciones se enmarcan en las vertientes establecidas en las Reglas de Operación del Programa.

Contraloría Social

El Indesol propicia la participación de los beneficiarios del Programa y de los proyectos aprobados, a través de la integración y operación de comités de contraloría social, para el seguimiento, supervisión y vigilancia del cumplimiento de las metas y acciones comprometidas en el Programa, así como de la correcta aplicación de los recursos públicos que le fueron asignados.

Asimismo, el Indesol se ajusta a los “Lineamientos para la Promoción y Operación de la Contraloría Social en los Programas Federales de Desarrollo Social”, publicados en el Diario Oficial de la Federación el 11 de abril de 2008, para que promueva y realice las acciones necesarias para la integración y operación de la contraloría social, bajo el esquema validado por la Secretaría de la Función Pública (Anexo 9), publicado también en la página www.indesol.gob.mx.

Acciones realizadas al 31 de diciembre:

- Elaboración del Informe Final de Contraloría Social del PAIMEF 2013, integrando información del SICS y de los informes finales entregados por las IMEF.
- Se llevaron a cabo cursos de capacitación sobre Contraloría Social y el Sistema Informático de Contraloría Social (SICS) para las y los enlaces de Contraloría Social en las IMEF.
- Por primera vez, participaron en el curso de Promoción y operación de la Contraloría Social, enlaces de las IMEF de: Sinaloa, Michoacán, Oaxaca, Nayarit, Tabasco, Guanajuato, Aguascalientes, Hidalgo, Tlaxcala, Baja California Sur, Baja California y México.
- Se recibieron y validaron los Programas Estatales de Trabajo de las 32 Instancias de Mujeres en las Entidades Federativas que participan en el programa.
- Al 31 de diciembre se contaba con 102 Comités conformados por 404 mujeres y 33 hombres, de acuerdo a los datos del Sistema Informático de Contraloría Social

V. INCORPORAR MECANISMOS PERIÓDICOS DE SEGUIMIENTO, SUPERVISIÓN Y EVALUACIÓN QUE PERMITAN AJUSTAR LAS MODALIDADES DE SU OPERACIÓN O DECIDIR SOBRE SU CANCELACIÓN

El Indesol incorpora mecanismos periódicos de seguimiento, supervisión y evaluación del Programa con las siguientes acciones:

Informes trimestrales

Las IMEF presentan informes trimestrales dentro de los siguientes 20 días naturales al corte trimestral que corresponda, conforme con lo establecido en el Instrumento Jurídico.

El Indesol valida los informes y, en su caso, emite observaciones a los mismos, para lo cual notifica a las IMEF el resultado de la validación dentro de los 20 días hábiles posteriores a su recepción.

Las observaciones son atendidas para la integración del Informe Final conforme a lo establecido en el numeral 4.3.8.de las Reglas de operación.

Informe Final

Las IMEF entregan un Informe Final al concluir la ejecución de las metas autorizadas en el Instrumento Jurídico, a más tardar a los 15 días hábiles posteriores a la conclusión del presente ejercicio fiscal.

El Indesol valida los informes y, en su caso, emite observaciones a los mismos, para lo cual notifica a las IMEF el resultado de la validación dentro de los 20 días hábiles posteriores a su recepción.

Las IMEF que reciban observaciones a sus informes finales deben subsanarlas durante los diez días hábiles posteriores a la recepción de las mismas.

Acta de Terminación

Una vez que el Informe sea considerado completo y validado, el Indesol formula un Acta de Terminación del proyecto que las IMEF suscriben.

Evaluación

Conforme a lo establecido en el artículo 78 de la Ley Federal de Presupuesto y Responsabilidad Hacendaria y con el objeto de enfocar la gestión del Programa al logro de resultados para mejorar las condiciones de vida de la población beneficiaria, así como fortalecer la rendición de cuentas y la transparencia en el ejercicio de los recursos, se evalúa la operación y resultados del Programa. La evaluación se complementa con un monitoreo periódico de los recursos ejercidos, acciones ejecutadas y metas alcanzadas, y orientado a consolidar un presupuesto basado en resultados.

Las evaluaciones externas realizadas al Programa serán coordinadas por la Dirección General de Evaluación y Monitoreo de los Programas Sociales (DGEMPS), conforme a lo señalado en los “Lineamientos generales para la evaluación de los Programas Federales de la Administración Pública Federal”, publicados en el Diario Oficial de la Federación el 30 de marzo de 2007, y deberán realizarse de acuerdo con lo establecido en el Programa Anual de Evaluación (PAE) que emitan el Consejo Nacional de Evaluación de la Política de Desarrollo Social (Coneval), la Secretaría de Hacienda y Crédito Público y la Secretaría de la Función Pública.

Adicionalmente a las evaluaciones establecidas en el PAE, se podrán llevar a cabo las evaluaciones que se consideren apropiadas conforme a las necesidades del Programa y los recursos disponibles, las cuales también serán coordinadas por la DGEMPS y el Indesol.

La DGEMPS presenta los resultados de las evaluaciones externas de acuerdo con los plazos y términos previstos en la normatividad vigente y los difunde a través de la página de Internet de la Sedesol (www.sedesol.gob.mx), así como en la página electrónica: www.indesol.gob.mx.

En la página www.indesol.gob.mx, se encuentran publicadas las evaluaciones realizadas al PAIMEF.

Supervisión y seguimiento

Con el propósito de mejorar la operación del Programa, el Indesol lleva a cabo el seguimiento al desarrollo de los proyectos que presentan las IMEF. Asimismo, realizará y coordinará acciones de monitoreo en campo, acordadas con la Subsecretaría de Prospectiva, Planeación y Evaluación.

Al cierre del cuarto trimestre fueron realizadas las siguientes acciones:

- Captura en el Portal Aplicativo de la Secretaría de Hacienda y Crédito Público (PASH) los datos definitivos de la gestión del PAIMEF, para efectos de integración de la Cuenta de la Hacienda Pública Federal 2013.
- El 3 de marzo se concluyó con el registro de la Matriz de Indicadores para Resultados (MIR) del PAIMEF para el ejercicio fiscal 2014, conforme a lo previsto en los Lineamientos para la revisión, actualización, calendarización y seguimiento de la Matriz de Indicadores para Resultados de los Programas Presupuestarios 2014, publicados por la Secretaría de Hacienda y Crédito Público.

- El 25 de febrero se llevó a cabo la reunión "Mecanismos para el seguimiento de los Aspectos Susceptibles de Mejora (ASM) del PAIMEF" con el personal de la Dirección General de Evaluación y Monitoreo de Programas Sociales de la Sedesol (DGEMPS) para dar a conocer la programación de las actividades que se llevarán a cabo durante el ejercicio fiscal 2014 en relación con los ASM del PAIMEF, así como las fichas de monitoreo y la evaluación que se implementará.
- El 20 de marzo se remitió a la DGEMPS el avance y la documentación probatoria de los Aspectos Susceptibles de Mejora (ASM) del PAIMEF respecto al mecanismo de seguimiento de esos aspectos de los programas presupuestarios.
- El Curso-Taller de Actualización para integrar los reportes ante el Portal Aplicativo de la Secretaría de Hacienda y Crédito Público (PASH) 2014, se llevó a cabo en tres ocasiones para diferentes grupos de enlaces de PASH designadas(os) por las 32 IMEF. El curso-taller se realizó en dos días y se contó con la participación de enlaces de 30 de las IMEF, con la asistencia de 159 personas, de las cuales 106 fueron mujeres.
- Asistencia a los talleres técnicos que se llevaron a cabo el 29 de julio con el fin de revisar las propuestas de los cuestionarios y analizar los ajustes que pudieran efectuarse a la Matriz de Indicadores de Resultados (MIR) y las Reglas de Operación.
- El 7 de agosto se registraron la Matriz de Indicadores de Resultados (MIR) del PAIMEF para el 2015 y las memorias de cálculo en el Portal Aplicativo de la Secretaría de Hacienda (PASH).
- Los días 9 y 10 de septiembre se brindó capacitación sobre los reportes para el Portal Aplicativo de la secretaría de Hacienda (PASH) y la Contraloría Social del PAIMEF al personal designado como enlace del Instituto de la Mujer Tamaulipeca.
- 12 de septiembre se realizó el envío de la información a INMUJERES referente a los estudios e investigaciones que en materia de violencia contra las mujeres se llevaron a cabo con apoyo del PAIMEF en 2013.
- El 19 de septiembre se entregaron los avances de los Aspectos Susceptibles de Mejora (ASM) respecto al avance de septiembre 2014.

Al 31 de diciembre se llevaron a cabo las siguientes visitas de seguimiento al desarrollo de los proyectos:

Número de visita	Fecha de Visita	Entidad	Nombre de la IMEF	Unidades visitadas
1	1 al 2 de septiembre	Aguascalientes	Instituto Aguascalentense de las Mujeres	<ul style="list-style-type: none"> • Centro de Atención y Prevención Integral de la Violencia contra las mujeres del Municipio de El Llano • Centro de Atención y Prevención Integral de la Violencia contra las mujeres (del Municipio de Calvillo) • Unidad Itinerante del Municipio de Cosío • Unidad Itinerante del Municipio de San Francisco de los Romos
2	3 al 5 de septiembre	Nuevo León	Instituto Estatal de las Mujeres de Nuevo León	<ul style="list-style-type: none"> • Módulo itinerante interdisciplinario con sede en el municipio de Apodaca • Módulo itinerante interdisciplinario con sede en el municipio de García • Módulo itinerante interdisciplinario con sede en el municipio de Guadalupe • Módulo itinerante interdisciplinario con sede en el municipio de Linares • Módulo itinerante interdisciplinario con sede en el municipio de Galeana
3	10 al 11 de septiembre	Jalisco	Instituto Jalisciense de las Mujeres	<ul style="list-style-type: none"> • Módulo Fijo del Instituto Jalisciense de las Mujeres • Módulo de Orientación Itinerante de la Región Sur del Estado • Centro de Atención para las Mujeres sus Hijas e Hijos Estancia Temporal, CAMHHET del DIF Estatal. • Módulo Fijo Externo del Instituto Jalisciense de las Mujeres adscrito a la Fiscalía de Derechos Humanos del Estado de Jalisco
4	11 al 12 de septiembre	Puebla	Instituto Poblano de las Mujeres	<ul style="list-style-type: none"> • Casa de servicios y atención a las mujeres en el municipio de Puebla. • Unidad Regional de Teziutlán • Unidad Regional de Tehuacán • Kiosco universal de promoción del empleo
5	17 al 18 de septiembre	Tabasco	Instituto Estatal de las Mujeres	<ul style="list-style-type: none"> • Unidad móvil de prevención en la subregión Centro • Unidad móvil de prevención en la subregión de la Sierra • Unidad móvil fluvial de prevención "navegando hacia ti"
6	18 al 19 de septiembre	Veracruz	Instituto Veracruzano de las Mujeres	<ul style="list-style-type: none"> • Kalli Luz Marina en Rafael Delgado. • Módulo de Atención a la Violencia de Xalapa • Unidad Itinerante en la Región de las Altas Montañas • Unidad Itinerante en la Región de Huatusco

PROGRAMA DE APOYO A LAS INSTANCIAS DE MUJERES EN LAS ENTIDADES FEDERATIVAS, PARA IMPLEMENTAR Y EJECUTAR PROGRAMAS DE PREVENCIÓN DE LA VIOLENCIA CONTRA LAS MUJERES

CUARTO INFORME TRIMESTRAL 2014

Número de visita	Fecha de Visita	Entidad	Nombre de la IMEF	Unidades visitadas
7	29 al 30 de septiembre	Baja California	Instituto de la Mujer para el Estado de Baja California	<ul style="list-style-type: none"> • Módulo de Atención a Mujeres del InMujer BC, ubicado en Ensenada • Módulo 1 de atención a mujeres del InMujer B.C. ubicado en el municipio de Tijuana • Módulo 2 de atención a mujeres del InMujer B.C. ubicado en el municipio de Tijuana • Unidad Itinerante de Atención que recorrerá comunidades de los municipios de Tijuana, Playas de Rosarito y Tecate
8	1 al 3 de octubre	Durango	Instituto de la Mujer Duranguense	<ul style="list-style-type: none"> • Unidad Estatal de Prevención y Atención a Mujeres Víctimas de Violencia • Casa refugio La Esperanza, en la ciudad de Durango • Procuraduría de la Defensa de la Mujer en Gómez Palacio • Unidad de Atención a la Mujer en Cd. Lerdo
9	16 al 17 de octubre	Tlaxcala	Instituto Estatal de la Mujer	<ul style="list-style-type: none"> • Unidad de Atención de Apizaco • Unidad de Atención de Zacatelco • Refugio y Centro de Atención Externa de la Ciudad de Apizaco • Unidad de Atención de Tlaxco • Unidad de Atención de Chiautempan • Unidad de Atención de Santa Cruz Tlaxcala
10	21 al 22 de octubre	Tamaulipas	Instituto de la Mujer Tamaulipeca	<ul style="list-style-type: none"> • Centro Regional del Instituto de la Mujer Tamaulipeca en la Zona Sur • Centro Regional del Instituto de la Mujer Tamaulipeca en la Zona Centro • Centro Regional del Instituto de la Mujer Tamaulipeca en la Zona Altiplano
11	23 al 24 de octubre	Zacatecas	Secretaría de las Mujeres	<ul style="list-style-type: none"> • Unidad Móvil Centro • Centro de Atención a Mujeres Víctimas de Violencia de Loreto • Centro de Atención a Mujeres Víctimas de Violencia de Guadalupe • Centro de Atención de Zacatecas • Procuraduría General de Justicia del Estado de Zacatecas
12	6 al 7 de noviembre	Colima	Instituto Colimense de las Mujeres	<ul style="list-style-type: none"> • Refugio temporal "Mujeres Colima" • Centro de atención externa ubicado en las instalaciones del ICM • Centro de atención externa de Manzanillo • Módulo de orientación itinerante • Línea mujer 075 de cobertura estatal perteneciente al Instituto Colimense de las Mujeres

Número de visita	Fecha de Visita	Entidad	Nombre de la IMEF	Unidades visitadas
13	13 al 14 de noviembre	Chiapas	Secretaría para el Desarrollo y Empoderamiento de las Mujeres	<ul style="list-style-type: none"> • Ventanilla especializada de la SEDEM del Centro de Justicia para las Mujeres ubicada en Tuxtla Gutiérrez • Centro de atención ubicada en el municipio de San Cristóbal de las Casas. • Refugio ACASAC de San Cristóbal de las Casas • Unidad Móvil para la atención de mujeres en situación de violencia
14	26 al 27 de noviembre	Michoacán	Secretaría de la Mujer	<ul style="list-style-type: none"> • Centro de atención fija de Zitácuaro • Unidad Móvil Interregional • Centro de Justicia para Mujeres Michoacanas

VI. EN SU CASO, BUSCAR FUENTES ALTERNATIVAS DE INGRESOS PARA LOGRAR UNA MAYOR AUTOSUFICIENCIA Y UNA DISMINUCIÓN O CANCELACIÓN DE LOS APOYOS CON CARGO A RECURSOS PRESUPUESTARIOS

No Aplica.

VII. ASEGURAR LA COORDINACIÓN DE ACCIONES ENTRE DEPENDENCIAS Y ENTIDADES, PARA EVITAR DUPLICACIÓN EN EL EJERCICIO DE LOS RECURSOS Y REDUCIR GASTOS ADMINISTRATIVOS

El Indesol establece los mecanismos de coordinación necesarios para garantizar que sus acciones no se contrapongan, afecten o presenten duplicidades con otros programas o acciones del Gobierno federal en materia de prevención y atención de la violencia contra las mujeres; la coordinación institucional busca potenciar el impacto de los recursos, fortalecer y ampliar la cobertura de las acciones, detonar la complementariedad y reducir gastos administrativos.

Con este mismo propósito, establece acciones de coordinación con las delegaciones, los gobiernos de las entidades federativas y de los municipios, las OSC, el sector privado y académico, las cuales tendrán que darse en el marco de las disposiciones de las presentes Reglas de Operación y de la normatividad aplicable.

VIII. PREVER LA TEMPORALIDAD EN SU OTORGAMIENTO

En el caso de que el Indesol o algún órgano de fiscalización, detecte desvíos o incumplimientos en el ejercicio de los recursos, el Indesol suspenderá los apoyos y solicitará el reintegro de los recursos otorgados y sus cargas financieras correspondientes de conformidad con la normatividad aplicable.

IX. PROCURAR QUE SEA EL MEDIO MÁS EFICAZ Y EFICIENTE PARA ALCANZAR LOS OBJETIVOS Y METAS QUE SE PRETENDEN

Metas

Apoyar 32 proyectos que desarrollen acciones y contribuyan a una sociedad igualitaria mediante la prevención y atención de la violencia contra las mujeres.

Acciones y resultados

- Apoyo a los 32 proyectos presentados por las IMEF en cada una de las entidades federativas.
- Se publicó en el Diario Oficial de la Federación y en la página electrónica www.indesol.gob.mx el Acuerdo por el que se emiten las Reglas de Operación del PAIMEF para el ejercicio fiscal 2014.
- Se asistió al taller “La Dimensión de la Productividad en los Programas Presupuestales” organizado por la Unidad de Productividad Económica (UPE) de la Secretaría de Hacienda y Crédito Público (SHCP) en conjunto con la Unidad de Evaluación del Desempeño de la misma Secretaría.
- Personal del PAIMEF, participó como parte de la comisión de revisión y validación de proyectos en el Instituto Nacional de las Mujeres para emitir recomendaciones al proyecto presentado por el Instituto para la Equidad de Género de Yucatán.
- Se asistió a las capacitaciones para el uso del Sistema Integral de Información del Programa Nacional para la Prevención Social de la Violencia y la Delincuencia (SISEPREVI) impartidas por el personal de la Dirección General de Tecnologías de la Información (DGIT) de la Secretaría de Gobernación, y personal de la Subsecretaría de Prevención y Participación Ciudadana (SPPC).
- Personal de la Unidad de Operación Regional y Contraloría Social de la Secretaría de la Función Pública brindó una capacitación sobre el nuevo Sistema Informático de Contraloría Social (SICS) y su manejo.
- Se brindó capacitación a 47 personas del Instituto Hidalguense de las Mujeres.
- Se asistió a la Capacitación sobre el formato para reportar avances sobre las acciones de Prevención Social de la Violencia y la Delincuencia que se llevó a cabo en las instalaciones de la Secretaría de Gobernación.
- Al 31 de diciembre se recibieron y validaron los Programas Estatales de Trabajo de las 32 Instancias de Mujeres en las Entidades Federativas que participan en el programa.

Resultado del Principal Indicador

**Programa de Apoyo a las Instancias de Mujeres en las Entidades Federativas, para Implementar y Ejecutar Programas de Prevención de la Violencia Contra las Mujeres
Enero-Diciembre 2014
(Información Preliminar)**

Nombre del indicador	Meta	Avance		Descripción y observaciones
	Anual (1)	Al cuarto trimestre (2)	% Anual (3)=(2)/(1)	
Número de proyectos de las Instancias de las Mujeres en las Entidades Federativas (IMEF) apoyados en el periodo establecido.	32	32	100.0	Unidad de Medida: Proyecto. Periodicidad: Trimestral.

Fuente: Sedesol, Dirección General de Seguimiento con información del Presupuesto de Egresos de la Federación 2014, del Instituto Nacional de Desarrollo Social y del Portal Aplicativo de la Secretaría de Hacienda (PASH).

Al cierre del cuarto trimestre de 2014, el programa logró apoyar a las 32 IMEF que presentaron su proyecto, ya que consiguieron un cierre del ejercicio fiscal 2013 en tiempo y forma, lo cual dio como resultado que un mayor número de IMEF de las que se tenían previstas pudieran recibir la asignación de recursos para el segundo trimestre.

RECURSOS APORTADOS POR ENTIDAD FEDERATIVA

No. de Proyecto	Entidad Federativa	Ejercido (pesos) Enero-Diciembre
1	Aguascalientes	7,583,447.81
2	Baja California	6,407,872.93
3	Baja California Sur	7,985,155.90
4	Campeche	8,438,072.31
5	Coahuila	7,534,391.40
6	Colima	6,984,261.52
7	Chiapas	10,809,134.29
8	Chihuahua	9,790,865.77
9	Distrito Federal	9,548,409.64
10	Durango	7,973,761.58
11	Guanajuato	4,294,250.00
12	Guerrero	10,558,646.16
13	Hidalgo	9,616,276.38
14	Jalisco	9,625,012.70
15	México	12,805,319.60
16	Michoacán	7,966,368.32
17	Morelos	5,936,263.12
18	Nayarit	6,682,071.91
19	Nuevo León	8,808,000.42
20	Oaxaca	13,483,946.31
21	Puebla	11,327,460.22
22	Querétaro	7,222,895.32
23	Quintana Roo	9,008,369.93
24	San Luis Potosí	8,385,120.66
25	Sinaloa	7,310,812.80
26	Sonora	7,659,094.84
27	Tabasco	5,620,204.97
28	Tamaulipas	3,936,181.08
29	Tlaxcala	6,196,165.74
30	Veracruz	11,815,334.38
31	Yucatán	8,656,494.36
32	Zacatecas	8,665,435.56

Fuente: Instituto Nacional de Desarrollo Social (Indesol).

Dirección de Equidad de Género y Desarrollo en la Política Social

Capacitación en el tema de Género

Al cierre de 2014, la Dirección de Equidad de Género y Desarrollo en la Política Social, realizó 26 capacitaciones dirigidas a personal de organizaciones de la sociedad civil y funcionariado público sobre los temas de género y violencia y su aplicación en los diferentes ámbitos de actuación. En total se capacitaron 1,078 personas, de las cuales 659 son mujeres y 373 son hombres. (Anexo 1.)

Las capacitaciones se orientaron a dotarles de herramientas teóricos-metodológicos en el diseño de proyectos, que permita comprender los principales componentes que refleje de manera ordenada las capacidades y alternativas para fortalecer habilidades gerenciales, organizativas, técnicas, administrativas y productivos, en torno al desarrollo de capacidades y empoderamiento, la organización y gestión, el beneficio económico y la comercialización; así como brindar herramientas para la incorporación de la perspectiva de género en los mismos. Estas capacitaciones se impartieron en los estados de Coahuila, Guanajuato y Veracruz, así como en el Distrito Federal. Adicionalmente, se realizaron capacitaciones sobre género y violencia en San Luis Potosí, San Luis Potosí; Tijuana, Baja California y Zacatecas, Zacatecas.

Asimismo, el Subsistema de Capacitación a Distancia impartió el curso en línea "Igualdad de Género", apoyado en cuatro teleconferencias. Éstas tuvieron una audiencia total de 3,528 personas, de las cuales 2,498 fueron mujeres (70.8%) y 1,030 hombres (29.2%). En el curso se inscribieron 1,706 participantes, 1,153 mujeres (67.6%) y 553 hombres (32.4%); el curso fue acreditado por 552 personas (32.4%), de las cuales 343 fueron mujeres (62.1%) y 209 hombres (37.9%). El curso se realizó a través de cuatro teleconferencias, con los siguientes temas:

- La perspectiva de género como herramienta de análisis.
- La prevención de la violencia con perspectiva de género
- Liderazgo, empoderamiento e incidencia pública de las mujeres
- Participación de los hombres en el ejercicio de la igualdad

De manera adicional, en el mes de noviembre se diseñó y desarrolló la teleconferencia "Equidad de género" en el marco del desarrollo comunitario, misma que se transmitió en el mes de diciembre.

Con el fin de promover el acceso de las personas a cursos que les brinden elementos para incorporar la perspectiva de género en su quehacer, la Dirección de Equidad de Género se vincula con el área de capacitación del Inmujeres para difundir los cursos en línea que dicho Instituto imparte. Así, personal del Indesol se capacitó en los siguientes temas:

Básico de Género

- Prevención y Atención del Acoso y Hostigamiento Sexual.
- Discriminación por género en las organizaciones laborales.
- Presupuestos públicos acciones para la igualdad de género.

Convocatorias

En 2014, la Dirección de Equidad de Género y Desarrollo en la Política Social, diseñó y operó las convocatorias específicas de “Fortalecimiento de la Igualdad y Equidad de Género” (IG) y “Apoyo a las Mujeres Cuidadoras Primarias en los Hogares” (MC), ambas convocatorias representan acciones afirmativas en favor de la igualdad de género. La convocatoria IG ejerció 27.9 millones de pesos en apoyo de 119 proyectos.

En el siguiente cuadro se indica el número de proyectos que apoyados por tema:

Convocatoria de Fortalecimiento de la Igualdad y Equidad de Género 2014

Temática	Proyectos
Combate a las adicciones	1
Cruzada Nacional contra el Hambre	2
Prevención del Delito*	63
Promoción de Proyectos Productivos	10
Otros temas	43
Total general	119

Fuente: Indesol, 2014.

Cabe señalar que en el tema de prevención del delito*, se consideran aquellos proyectos que, directa o indirectamente tienen un impacto en este tema. Se incluyen proyectos que imparten capacitaciones, cursos, talleres en el marco de los distintos instrumentos jurídicos en la materia (CEDAW; LGAMVLV) o que brindan acciones de índole general, como pláticas, acciones de identificación de la violencia, discriminación, violencia sexual, etc. Se consideran en este mismo rubro aquellos proyectos que fungan como refugios y/o centros de atención externa, incluso albergues, que brinden acciones de prevención.

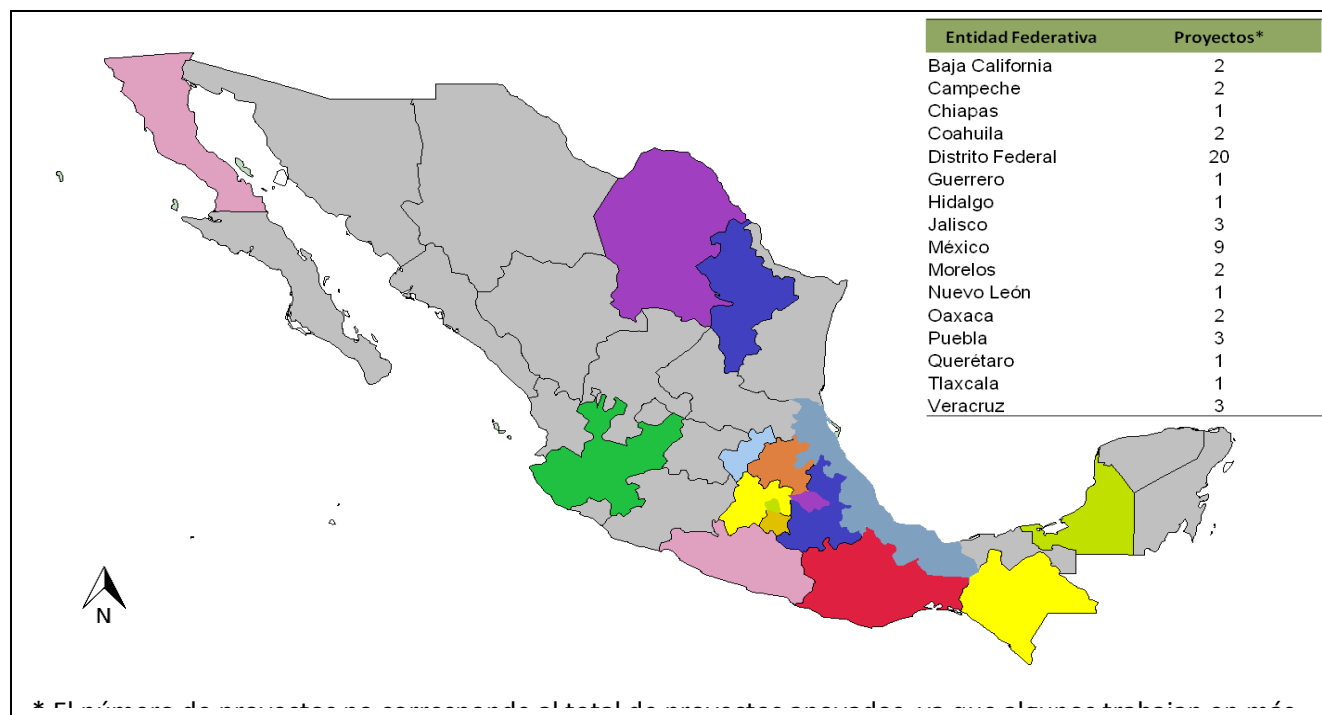
Por otra parte, para la convocatoria de mujeres cuidadoras, se realizó un trabajo coordinado con la Comisión de Igualdad de Género de la Cámara de Diputados, el Instituto Nacional de las Mujeres, organizaciones de la sociedad civil, instituciones públicas y academia, a través de 3 grupos de reflexión.

Se apoyaron 35 proyectos con un monto de 10 millones 498 mil 650 pesos, con el fin de promover una cultura de corresponsabilidad social en el trabajo de cuidados, a través del diseño y ejecución de mecanismos, modelos de atención o acciones, con perspectiva de género, en apoyo a las mujeres cuidadoras primarias en los hogares, que permitan sentar las bases para el diseño de políticas públicas nacionales en la materia.

En este sentido, se busca que a través de acciones como orientaciones, métodos de contención y autoayuda, visitas a domicilio, entrenamiento, capacitación, y el desarrollo de medios alternativos de cuidado, se impulse el empoderamiento de las mujeres que les permita el libre ejercicio de sus derechos y la eliminación de los roles de género.

Cabe señalar que en este último tema se ha realizado un proceso de seguimiento constante a los proyectos, con el fin de visibilizar el impacto social y el beneficio recibido por las personas cuidadoras que participan en las actividades de los proyectos.

Entidades Federativas en donde se ejecutaron los proyectos de apoyo a mujeres cuidadoras 2014



Mesas de dictaminación

En el marco de la operación de estas convocatorias, se llevaron a cabo 53 mesas para dictaminar de 306 proyectos de la Convocatoria de Fortalecimiento de la Igualdad y Equidad de Género 2014; en un sentido análogo, se realizaron 17 mesas para dictaminar 62 proyectos de la Convocatoria de Fortalecimiento de Mujeres Cuidadoras Primarias en los Hogares 2014.

Mesas de Reflexión

En el marco de la elaboración y operación de la convocatoria de Apoyo a las Mujeres Cuidadoras Primarias, se realizaron tres grupos de reflexión con la participación de personas, organizaciones de la sociedad civil que trabajan principalmente con grupos dependientes (personas enfermas, con discapacidad y adultas mayores), así como representantes de la academia y de instituciones públicas. Asimismo, se integró una Red de trabajo con organizaciones de la sociedad civil, instituciones de educación superior e instituciones de gobierno, para trabajar y realizar propuesta de política pública de cuidados.

X. REPORTAR SU EJERCICIO, DETALLANDO LOS ELEMENTOS A QUE SE REFIEREN LAS FRACCIONES I A IX, INCLUYENDO EL IMPORTE DE LOS RECURSOS

El Programa contó para el presente ejercicio fiscal con un presupuesto original autorizado de 288.0 millones de pesos. Durante el periodo enero-diciembre fueron programados recursos por 283,182,393 pesos, de los cuales se ejercieron 283,181,714 pesos, lo que representa un avance del 100.0 por ciento en la ejecución presupuestaria.

PRESUPUESTO EJERCIDO ENTREGADO O DIRIGIDO A LOS BENEFICIARIOS A NIVEL DE CAPÍTULO Y CONCEPTO DE GASTO - RECURSOS FISCALES -					
Período: Enero-Diciembre 2014		Cifras Preliminares		Fecha de corte: 31 de Diciembre de 2014	
Capítulo y concepto de gasto	Presupuesto (pesos)				
	Original anual -1	Modificado anual -2	Calendarizado al trimestre -3	Ejercido al trimestre -4	Avance financiero % (4/3)
4000 Transferencias, asignaciones, subsidios y otras ayudas	283,644,388	270,130,397	270,130,397	270,130,396	100.0
43101 Subsidios a la producción	283,644,388	270,130,397	270,130,397	270,130,396	100.0
Subtotal	283,644,388	270,130,397	270,130,397	270,130,396	100.0
Otros capítulos de Gasto - Recursos Fiscales -					
Período: Enero-Diciembre 2014		Cifras Preliminares		Fecha de corte: 31 de Diciembre de 2014	
Capítulo y concepto de gasto	Presupuesto (pesos)				
	Original anual -1	Modificado anual -2	Calendarizado al trimestre -3	Ejercido al trimestre -4	Avance financiero % (4/3)
1000 Servicios personales	4,355,612	11,203,632	11,203,632	11,203,632	100.0
2000 Materiales y Suministros	0	292,472	292,472	292,472	100.0
3000 Servicios generales	0	1,555,893	1,555,893	1,555,214	100.0
Subtotal	4,355,612	13,051,996	13,051,996	13,051,317	100.0
Total	288,000,000	283,182,393	283,182,393	283,181,714	100.0

Fuente: Indesol, con cifras del Módulo de Avance Transversal (MAT) al 31 de Diciembre de 2014.

PROGRAMA DEL FONDO
NACIONAL PARA EL
FOMENTO DE LAS
ARTESANÍAS

OBJETIVO GENERAL

Contribuir a mejorar las fuentes de ingreso de las y los artesanos mexicanos cuyo ingreso es inferior a la línea de bienestar, mediante el desarrollo de proyectos sostenibles, que fomenten la actividad artesanal.

I IDENTIFICAR CON PRECISIÓN A LA POBLACIÓN OBJETIVO, TANTO POR GRUPO ESPECÍFICO COMO POR REGIÓN DEL PAÍS, ENTIDAD FEDERATIVA Y MUNICIPIO

Cobertura

El Programa operó a nivel nacional.

Población objetivo

La población objetivo del Fondo Nacional para el Fomento de las Artesanías (FONART) fueron las y los artesanos mexicanos cuyo ingreso es inferior a la línea de bienestar. La identificación de personas cuyo ingreso está por debajo de la línea de bienestar fue realizada conforme a los Lineamientos para la identificación de personas u hogares en situación de pobreza que aplican a los Programas Sociales de la Secretaría de Desarrollo Social, disponibles en el sitio:

http://www.normateca.sedesol.gob.mx/work/models/NORMATECA/Normateca/1_Menu_Principal/2_Normas/2_Sustantivas/Lineamientos_pobreza.pdf

Con el propósito de contribuir al cumplimiento de los objetivos de la Cruzada Nacional contra el Hambre (CNcH), este Programa dio prioridad a las personas, hogares y localidades que para tales fines fueron determinadas como población objetivo.

II. EN SU CASO, PREVER MONTOS MÁXIMOS POR BENEFICIARIO Y POR PORCENTAJE DEL COSTO TOTAL DEL PROGRAMA. EN LOS PROGRAMAS DE BENEFICIO DIRECTO A INDIVIDUOS O GRUPOS SOCIALES, LOS MONTOS Y PORCENTAJES SE ESTABLECERÁN CON BASE EN CRITERIOS REDISTRIBUTIVOS QUE DEBERÁN PRIVILEGIAR A LA POBLACIÓN DE MENOS INGRESOS Y PROCURAR LA EQUIDAD ENTRE REGIONES Y ENTIDADES FEDERATIVAS, SIN DEMÉRITO DE LA EFICIENCIA EN EL LOGRO DE LOS OBJETIVOS

Tipos y Montos de apoyo que brinda el Programa

No.	Nombre de la vertiente	Objetivo de la vertiente y monto de apoyo
1	Capacitación Integral y Asistencia Técnica	La Capacitación Integral tiene por objeto coordinar y administrar un proyecto enfocado al mejoramiento de la condición productiva de las y los artesanos, a través de la transmisión de conocimientos en organización, materias primas, proceso productivo, comercialización, informática y administración, que podrán complementarse con orientación en materia de salud ocupacional, aspectos jurídicos y de aprovechamiento sostenible, así como en el desarrollo de certificación en competencias laborales. El FONART podrá cubrir los gastos asociados a tal actividad hasta por un monto de 15 mil pesos por artesana o artesano beneficiado, debiendo integrarse en grupos de mínimo 15 artesanos y artesanas. La capacitación integral podrá tener una duración de hasta 12 meses.

PROGRAMAS DEL FONDO NACIONAL PARA EL FOMENTO DE LAS ARTESANÍAS

CUARTO INFORME TRIMESTRAL 2014

No.	Nombre de la vertiente	Objetivo de la vertiente y monto de apoyo
		La Asistencia Técnica atiende necesidades específicas de conocimiento vinculadas al mejoramiento de la condición productiva de los artesanos. El FONART podrá cubrir los gastos asociados a tal actividad hasta por un monto de 6 mil pesos por apoyo individual o grupal. La duración de la asistencia técnica podrá ser de hasta 6 meses.
2	Apoyos a la Producción	<p>Esta vertiente apoya a las y los artesanos con recursos económicos o en especie para fortalecer la adquisición de activos fijos y capital de trabajo destinados a la producción artesanal.</p> <p>Se podrán otorgar apoyos individuales con recursos económicos o en especie hasta por 15 mil pesos al año, de acuerdo a la disponibilidad presupuestal del FONART y a las necesidades manifestadas en el formato de solicitud de apoyo, así como apoyos a grupos, conformados por un mínimo de 5 y un máximo de 15 integrantes, hasta por 225 mil pesos, siempre y cuando el monto por artesano no rebase los 15 mil pesos.</p>
3	Adquisición de Artesanías	Esta modalidad beneficia a los artesanos en forma individual a través de la compra de su producción artesanal hasta por 15 mil pesos al año.
4	Apoyos a la Comercialización	<p>Esta vertiente beneficia a las y los artesanos con recursos económicos destinados a gastos de viaje para asistir a espacios y eventos artesanales, así como insumos, renta, adquisición, construcción o acondicionamiento de espacios comerciales. Asimismo, brinda asesoría para la conformación de proyectos comerciales que faciliten la consolidación de los grupos artesanales.</p> <p>De manera individual, esta vertiente beneficia a las y los artesanos para mejorar la comercialización de sus artesanías con recursos económicos hasta por 15 mil pesos, de manera anual y de acuerdo a la disponibilidad presupuestal; De manera grupal podrá otorgar apoyos a grupos, conformados por un mínimo de 5 y un máximo de 15 artesanos y artesanas, por un monto no superior a los 225 mil pesos una sola vez al año, siempre y cuando el monto por artesano no rebase los 15 mil pesos.</p>
5	Concursos de Arte Popular	<p>Con las acciones de esta vertiente se reconoce a las y los artesanos de las diferentes regiones y centros productores del país, que se distinguen por la preservación, rescate o innovación de las artesanías, así como aquellos que mejoran las técnicas de trabajo y recuperan el uso y aprovechamiento sostenible de los materiales de su entorno natural.</p> <p>Los montos de los premios otorgados para los concursos convocados por el FONART serán diferentes de acuerdo a la cobertura, tipo de obra, técnica, materiales y tiempo de elaboración. Los montos máximos de premio por persona y por tipo de concurso serán los siguientes:</p> <ul style="list-style-type: none"> · Gran Premio Nacional de Arte Popular: hasta por 150 mil pesos · Nacional: hasta por 125 mil pesos · Regional: hasta por 30 mil pesos · Estatal: hasta por 15 mil pesos · Local: hasta por 10 mil pesos
6	Salud Ocupacional	<p>Las actividades propias de esta vertiente se encaminan a reducir la incidencia de las enfermedades y accidentes derivados de la actividad artesanal, así como a fomentar un estilo de vida y ambientes de trabajo saludables.</p> <p>Este apoyo se podrá otorgar por artesano hasta por 15 mil pesos, de manera anual de acuerdo a la disponibilidad presupuestal y conforme a lo siguiente: adquisición de prendas, accesorios y equipo que permitan mejorar el bienestar físico del artesano o instrumentación de talleres que fomenten una cultura de salud preventiva.</p>

Fuente: Reglas de Operación del Programa FONART.

III. PROCURAR QUE EL MECANISMO DE DISTRIBUCIÓN, OPERACIÓN Y ADMINISTRACIÓN OTORQUE ACCESO EQUITATIVO A TODOS LOS GRUPOS SOCIALES Y GÉNEROS

El FONART operó a través de seis vertientes de atención: a) Capacitación Integral y Asistencia Técnica; b) Apoyos a la Producción; c) Adquisición de Artesanías; d) Apoyos a la Comercialización; e) Concursos de Arte Popular y; f) Salud Ocupacional.

La operación de las vertientes se sujetó a lo siguiente:

A excepción de la vertiente Concursos de Arte Popular, durante todo el año, las y los artesanos entregan personalmente, a través de las Casas, Institutos de Artesanías o sus equivalentes en las entidades federativas que tengan convenio de colaboración firmado, de un representante o vía internet, la solicitud de apoyo al FONART, misma que incluye los documentos establecidos en los “Criterios y Requisitos de Elegibilidad de las Reglas de Operación”. A partir de la fecha de recepción de la solicitud de apoyo, el FONART, a través del Comité de Validación de Proyectos Artesanales (COVAPA), evalúa la viabilidad de ésta.

- En la vertiente de Capacitación Integral y Asistencia Técnica, las capacitaciones integrales y asistencias técnicas fueron determinadas a partir de un diagnóstico que identifica la problemática artesanal y propone soluciones dentro del proceso productivo, y considerando las demás vertientes y acompañadas, en su caso, de otras instancias. Posteriormente, es elaborado el plan de trabajo en conjunto con las o los artesanos, donde se especifican el objetivo, el lugar, las actividades, el calendario y los responsables de la actividad.
- En la vertiente de Apoyos a la Producción, una vez aprobado el apoyo, es entregado el recurso en efectivo, cheque, transferencia bancaria o en especie, en un plazo no mayor a 30 días naturales.
- En la vertiente de Adquisición de Artesanías, una vez que un productor ha sido seleccionado para adquirir su mercancía, se pactan condiciones de compra, pagándosele en efectivo, cheque o transferencia bancaria al momento de entregar la mercancía.
- En la vertiente de Apoyos a la Comercialización, una vez que ha sido aprobado el apoyo a la comercialización, se le entrega al beneficiario el recurso en efectivo, cheque, transferencia bancaria o en especie en un plazo no mayor a 30 días naturales.
- En la vertiente de Concursos de Arte Popular, la coordinación de los concursos se realiza en conjunto con las instituciones convocantes, quienes pactan los términos y plazos de las convocatorias, las cuales son publicadas en la página oficial del FONART en www.fonart.gob.mx, así como en las poblaciones que se establezcan.
 - La participación de las y los artesanos es registrada en cédulas de inscripción que contienen los datos del artesano y su pieza. La recepción de piezas se realiza en las fechas y sitios marcados en las convocatorias.
 - La calificación de las obras la realiza un grupo de especialistas independientes, nombrados por las instituciones convocantes, cuyo fallo será inapelable.
 - El aviso a los ganadores lo realiza las instituciones convocantes, en un plazo máximo de 10 días hábiles. Los premios se entregan en efectivo o en cheque a los artesanos una vez que se presenten con alguno de los documentos establecidos. En caso de no presentarse dentro del plazo, automáticamente pierde su premio.

- En la vertiente de Salud Ocupacional, una vez aprobado el apoyo, es entregado el recurso en efectivo, cheque, transferencia bancaria o en especie, en un plazo no mayor a 30 días naturales. La o el beneficiario comprueba la aplicación de los apoyos en un plazo máximo de 60 días hábiles a partir de la entrega del recurso, con la documentación comprobatoria.

IV. GARANTIZAR QUE LOS RECURSOS SE CANALICEN EXCLUSIVAMENTE A LA POBLACIÓN OBJETIVO Y ASEGURAR QUE EL MECANISMO DE DISTRIBUCIÓN, OPERACIÓN Y ADMINISTRACIÓN FACILITE LA OBTENCIÓN DE INFORMACIÓN Y LA EVALUACIÓN DE LOS BENEFICIOS ECONÓMICOS Y SOCIALES DE SU ASIGNACIÓN Y APLICACIÓN; ASÍ COMO EVITAR QUE SE DESTINEN RECURSOS A UNA ADMINISTRACIÓN COSTOSA Y EXCESIVA

Para garantizar la canalización de los recursos fuera exclusivamente a la población objetivo, el FONART contó con las siguientes herramientas:

- Cuestionario Único de Información Socioeconómica (CUIIS), diseñado por la Dirección General de Geoestadística y Padrones de Beneficiarios de la Sedesol, el cual asegura que los recursos lleguen exclusivamente a las o los artesanos, cuyo ingreso se encuentra por debajo de la línea de bienestar.
- Formato de Solicitud de Apoyo del FONART (Anexo 2 de las Reglas de Operación 2014), en el que el interesado declara bajo protesta de decir verdad sobre los datos generales, el tipo y modalidad del apoyo, así como informar sobre la solicitud o apoyo de otros programas federales.
- Matriz de Diferenciación entre Artesanía y Manualidad (Matriz DAM), que identifica si la producción del interesado cumple con los criterios establecidos para ser clasificada como artesanía.

Respecto a los resultados de la participación de la Contraloría Social, se informa que al cuarto trimestre de 2014 fueron integrados un total de 514 Comités, de acuerdo a la siguiente distribución por vertiente: Capacitación Integral y Asistencia Técnica 116, Apoyos a la Producción 87, Adquisición de Artesanías 70, Apoyos a la Comercialización 41, Concursos de Arte Popular 166 y Salud ocupacional 37.

V. INCORPORAR MECANISMOS PERIÓDICOS DE SEGUIMIENTO, SUPERVISIÓN Y EVALUACIÓN QUE PERMITAN AJUSTAR LAS MODALIDADES DE SU OPERACIÓN O DECIDIR SOBRE SU CANCELACIÓN

Seguimiento

La Matriz de Indicadores para Resultados (MIR) del Programa del FONART constituye el principal mecanismo que permite dar seguimiento a la operación del Programa de manera periódica sobre las metas alcanzadas, por lo que se realizó el reporte del avance de las metas al cuarto trimestre del año, las cuales se encuentran registradas en el Portal Aplicativo de la Secretaría de Hacienda y Crédito Público (PASH).

Asimismo, y en cumplimiento a los numerales 4.3 Gastos de Operación, 5. Evaluación y 7.1 Seguimiento de las Reglas de Operación del Programa FONART 2014, se llevó a cabo el Seguimiento Físico del Programa, en el que se planteó lo siguiente:

- **Objetivo General.** Llevar a cabo el Seguimiento Físico del Programa del FONART, con la finalidad de identificar los resultados de los objetivos de las vertientes de apoyo del programa: Apoyos a la Producción, Capacitación Integral y Asistencia Técnica, Concursos de Arte Popular, Adquisición de Artesanías, Apoyos a la Comercialización y Salud Ocupacional, mediante un diseño metodológico e instrumentos de recolección de información que garanticen la representatividad estadística de los resultados obtenidos, así como la calidad de la información sobre percepción de los beneficiarios.
- **Objetivo Específico.** Obtener información suficiente y de calidad para el cálculo de los siguientes indicadores de desempeño a nivel de resultados del FONART:
 - Porcentaje de artesanos beneficiados por apoyos a la comercialización que ampliaron mercado.
 - Porcentaje de artesanos capacitados que aplican en su producción las técnicas enseñadas.
 - Porcentaje de artesanos beneficiados con apoyos a la producción que incrementaron su producción.
 - Porcentaje de artesanos beneficiados por adquisición de artesanías que ampliaron mercado.
 - Porcentaje de artesanos beneficiados con apoyos de la vertiente de salud ocupacional que operan en mejores condiciones en su espacio de trabajo.
 - Porcentaje de artesanos que mejoraron la calidad de su producción después de participar en los concursos de arte popular.

Con los resultados obtenidos del seguimiento físico se reportó el avance de los indicadores de Nivel Componente de la MIR del Programa, registrados en el Portal Aplicativo de la Secretaría de Hacienda y Crédito Público (PASH).

Supervisión

El FONART supervisó los indicadores de la MIR 2014 y llevó a cabo sesiones del Comité de Validación de Proyectos Artesanales (COVAPA), con la finalidad de revisar y autorizar los proyectos de las vertientes, a fin de ejecutar de manera oportuna la operación de los mismos.

Evaluación

Al cuarto trimestre del año no se llevaron a cabo Evaluaciones Internas ni Externas, sin embargo, en cumplimiento con calendario del Mecanismo para el seguimiento a los aspectos susceptibles de mejora derivados de informes y evaluaciones a los programas presupuestarios de la Administración Pública Federal, emitido por la Secretaría de Hacienda y Crédito Público, el Consejo Nacional de Evaluación de la Política de Desarrollo Social (CONEVAL) y la Secretaría de la Función Pública, en el mes de noviembre dio inicio con las actividades relacionadas para la atención del Aspecto Susceptible de Mejora (ASM) 2013-2014 “Propuesta de Atención”, el cual tiene la finalidad de que la Entidad cuente con una propuesta que atienda a la población objetivo del Programa, y cuya fecha de cumplimiento es el 31 de marzo de 2015.

VI. EN SU CASO, BUSCAR FUENTES ALTERNATIVAS DE INGRESOS PARA LOGRAR UNA MAYOR AUTOSUFICIENCIA Y UNA DISMINUCIÓN O CANCELACIÓN DE LOS APOYOS CON CARGO A RECURSOS PRESUPUESTARIOS

No aplica.

VII. ASEGURAR LA COORDINACIÓN DE ACCIONES ENTRE DEPENDENCIAS Y ENTIDADES, PARA EVITAR DUPLICACIÓN EN EL EJERCICIO DE LOS RECURSOS Y REDUCIR GASTOS ADMINISTRATIVOS

En coordinación con la Dirección General de Geoestadística y Padrones de Beneficiarios (DGGPB) de la Secretaría de Desarrollo Social (Sedesol), realiza la publicación del Padrón de Beneficiarios del Programa. En el mes de diciembre, la DGGPB, a través de la Subdirección de Edición y Visualización Electrónica de la Sedesol, notificó sobre la publicación de la información del periodo julio-septiembre de 2014, la cual se encuentra disponible en la liga electrónica siguiente:

http://www.sedesol.gob.mx/es/SEDESOL/Padron_de_Beneficiarios.

A través de los Convenios de Colaboración celebrados con los Gobiernos de las Entidades Federativas, los Ayuntamientos, Institutos de Fomento Artesanal e Instituciones Educativas, se garantiza que los programas y acciones no se contrapongan, afecten o presenten duplicidades con otros programas o acciones del Gobierno Federal. Al cuarto trimestre fueron registrados los 33 convenios celebrados.

VIII. PREVER LA TEMPORALIDAD EN SU OTORGAMIENTO

Las Reglas de Operación del Programa del FONART para el ejercicio fiscal 2014, previeron las siguientes temporalidades en el otorgamiento de los apoyos:

- Capacitación integral y asistencia técnica. El FONART podrá cubrir los gastos en capacitación integral hasta por 15 mil pesos por artesano beneficiado, en grupos de mínimo 15 artesanos y podrá tener una duración máxima de 12 meses, mientras que la asistencia técnica tendrá un monto hasta de 6 mil pesos por apoyo individual o grupal y la duración puede ser hasta de 6 meses.
- Apoyos a la producción: Otorgamiento de apoyos económicos o en especie de forma individual hasta por 15 mil pesos al año o grupal por un mínimo de 5 y un máximo de 15 integrantes, hasta por 225 mil pesos, siempre y cuando el monto por artesano no rebase los 15 mil pesos.
- Adquisición de artesanías: De forma individual hasta por 15 mil pesos al año.
- Apoyos a la comercialización: Otorgamiento de apoyos económicos de forma individual hasta por 15 mil pesos al año o grupal por un mínimo de 5 y un máximo de 15 integrantes hasta por 225 mil pesos, siempre y cuando el monto por artesano no rebase los 15 mil pesos.
- Concursos de arte popular. Debido a su naturaleza, la vertiente no prevé temporalidad en los apoyos. No obstante, la persona premiada que no se presente en la ceremonia tendrá hasta 30 días naturales para realizar su cobro, de acuerdo a lo establecido en la convocatoria. En caso de no presentarse en ese plazo automáticamente pierde su premio.

- Salud ocupacional. Apoyo de manera individual hasta por 15 mil pesos al año, de acuerdo a la disponibilidad presupuestal y conforme a la adquisición de prendas, accesorios y equipo que permitan mejorar el bienestar físico del artesano o instrumentación de talleres que fomenten una cultura de salud preventiva.

IX. PROCURAR QUE SEA EL MEDIO MÁS EFICAZ Y EFICIENTE PARA ALCANZAR LOS OBJETIVOS Y METAS QUE SE PRETENDEN

El Programa FONART, a través de sus seis vertientes, benefició durante el cuarto trimestre del año a 14,429 artesanos con un presupuesto aplicado de 43,365,827 pesos; al 31 de diciembre fueron atendidos un total de 35,477 artesanas y/o artesanos erogando un monto de 121,744,569 pesos ejercidos de la siguiente manera:

- Capacitación Integral y Asistencia Técnica. A través de los cursos de capacitación impartidos, en el trimestre octubre-diciembre fueron beneficiados 1,376 artesanos con un monto de 4,393,007 pesos, lo que muestra una atención total en el periodo enero-diciembre de 5,012 artesanos y un monto de 11,665,556 pesos ejercidos.
- Apoyos a la Producción. Con la entrega de apoyos a la producción para compra de materia prima o de entrega de material en especie, durante el cuarto trimestre del año se benefició a 5,343 artesanos mediante un monto de 18,310,646.506 pesos, teniendo un registro total al mes de diciembre de 13,545 artesanos y 49,108,252.40 pesos ejercidos.
- Apoyos a la Comercialización. Mediante la entrega de apoyos a la comercialización, durante los meses octubre a diciembre, se beneficiaron a 869 artesanos con un monto de 5,900,900 pesos, teniendo un registro total al cuarto trimestre de 2,806 artesanos y 18,270,362 pesos ejercidos.
- Adquisición de Artesanías. A través de la compra de artesanías, en el periodo octubre-diciembre fueron beneficiados 1,207 artesanos. El monto ejercido fue de 5,706,411 pesos, teniendo una atención total al mes de diciembre de 4,873 artesanos y un presupuesto total ejercido de 24,195,906 pesos.
- Concursos de Arte Popular. Con la realización de diversos concursos, en el trimestre octubre-diciembre fueron premiados 1,573 artesanos y se utilizó para ello un monto de 6,439,080 pesos. Durante el periodo enero-diciembre se beneficiaron 4,828 artesanos y se ejerció la cantidad de 15,644,593 pesos.
- Salud Ocupacional. Esta vertiente fue de nueva creación en 2014. En el trimestre octubre-diciembre se realizó la entrega de anteojos a 4,061 artesanos y se ejerció un presupuesto de 2,615,783 pesos. Al Cierre del año fueron beneficiados un total de 4,413 artesanos con un presupuesto de 2,859,899 pesos.

En el marco de la Cruzada Nacional contra el Hambre (CNcH), el Programa del Fondo Nacional para el Fomento de las Artesanías enfocó esfuerzos para atender a los grupos vulnerables que integran la estrategia, por lo que en el cuarto trimestre del ejercicio fiscal 2014 apoyó a 8,783 artesanos con un presupuesto de 27,946,199 pesos a través de las vertientes del Programa. Al mes de diciembre, el registro es de 23,833 artesanos beneficiados y un presupuesto ejercido de 85,519,781.85 pesos, lo que representó el 67.2 por ciento del total de artesanos beneficiarios y el 70.2 por ciento del presupuesto total ejercido.

PROGRAMAS DEL FONDO NACIONAL PARA EL FOMENTO DE LAS ARTESANÍAS

CUARTO INFORME TRIMESTRAL 2014

Los siguientes cuadros presentan los datos al cuarto trimestre de 2014 en relación al total de beneficiarios atendidos por el Programa FONART por vertiente y entidad federativa, así como los apoyados de la estrategia de la CNcH; además de la información preliminar de los resultados de los principales indicadores para el periodo en cuestión.

REPORTE DE BENEFICIARIOS DEL PROGRAMA FONART POR VERTIENTE Y ENTIDAD FEDERATIVA AL CUARTO TRIMESTRE 2014

Estado	Capacitación Integral y Asistencia Técnica	Apoyos a la Producción	Adquisición de Artesanías	Apoyos a la Comercialización	Concurso de Arte Popular	Salud Ocupacional	Total Fonart
AGUASCALIENTES	2	126	2	46	2	24	202
BAJA CALIFORNIA	50	47	17	2	24	0	140
BAJA CALIFORNIA SUR	37	77	0	0	0	1	115
CAMPECHE	27	420	2	54	53	349	905
COAHUILA DE ZARAGOZA	0	0	0	0	0	0	0
COLIMA	0	52	43	24	0	0	119
CHIAPAS	226	667	595	348	169	254	2259
CHIHUAHUA	0	812	126	2	196	277	1413
DISTRITO FEDERAL	6	0	24	57	12	0	99
DURANGO	67	0	0	12	0	49	128
GUANAJUATO	94	0	99	41	68	35	337
GUERRERO	1341	720	1190	211	504	3	3969
HIDALGO	164	137	203	223	269	128	1124
JALISCO	185	1957	354	113	173	628	3410
MEXICO	279	2168	528	145	237	1146	4503
MICHOACAN DE OCAMPO	493	1493	483	210	1882	251	4812
MORELOS	0	0	0	8	36	0	44
NAYARIT	33	3	6	0	2	0	44
NUEVO LEON	0	0	0	0	3	0	3
OAXACA	825	873	627	260	145	5	2735
PUEBLA	575	939	217	297	213	261	2502
QUERETARO	87	1	82	63	44	0	277
QUINTANA ROO	0	140	2	161	50	0	353
SAN LUIS POTOSI	48	1	54	193	7	0	303
SINALOA	0	79	0	12	2	0	93
SONORA	0	0	0	0	0	0	0
TABASCO	45	93	89	108	46	1	382
TAMAULIPAS	0	175	0	8	0	1	184
TLAXCALA	53	130	23	91	114	287	698
VERACRUZ	172	236	78	47	158	2	693
YUCATAN	201	2199	11	50	275	711	3447
ZACATECAS	2	0	18	20	144	0	184
Totales	5,012	13,545	4,873	2,806	4,828	4,413	35,477

Fuente: FONART.

PROGRAMAS DEL FONDO NACIONAL PARA EL FOMENTO DE LAS ARTESANÍAS

CUARTO INFORME TRIMESTRAL 2014

REPORTE DE BENEFICIARIOS DEL PROGRAMA FONART POR VERTIENTE Y ENTIDAD FEDERATIVA EN EL MARCO DE LA CNCH AL CUARTO TRIMESTRE 2014

Estado	Capacitación Integral y Asistencia Técnica	Apoyos a la Producción	Adquisición de Artesanías	Apoyos a la Comercialización	Concursos de Arte Popular	Salud Ocupacional	Total Fonart
AGUASCALIENTES	0	0	0	8	1	0	9
BAJA CALIFORNIA	50	47	17	2	24	0	140
BAJA CALIFORNIA SUR	37	77	0	0	0	1	115
CAMPECHE	27	409	2	52	53	343	886
COAHUILA DE ZARAGOZA	0	0	0	0	0	0	0
COLIMA	0	2	0	0	0	0	2
CHIAPAS	226	667	595	348	167	254	2,257
CHIHUAHUA	0	393	11	0	106	216	726
DISTRITO FEDERAL	5	0	23	49	6	0	83
DURANGO	67	0	0	12	0	49	128
GUANAJUATO	0	0	83	21	42	1	147
GUERRERO	1,341	720	1,190	211	504	3	3,969
HIDALGO	103	51	30	63	138	16	401
JALISCO	68	1,030	282	82	124	258	1,844
MEXICO	216	1,744	500	121	188	796	3,565
MICHOACAN DE OCAMPO	278	1,238	420	184	1,445	157	3,722
MORELOS	0	0	0	8	14	0	22
NAYARIT	0	2	6	0	1	0	9
NUEVO LEON	0	0	0	0	2	0	2
OAXACA	379	726	313	83	66	2	1,569
PUEBLA	234	296	111	106	66	101	914
QUERETARO	87	1	42	54	15	0	199
QUINTANA ROO	0	140	2	161	50	0	353
SAN LUIS POTOSI	48	1	54	169	7	0	279
SINALOA	0	54	0	11	2	0	67
SONORA	0	0	0	0	0	0	0
TABASCO	45	91	89	108	43	1	377
TAMAULIPAS	0	76	0	2	0	1	79
TLAXCALA	2	30	21	27	28	72	180
VERACRUZ	154	211	41	33	134	1	575
YUCATAN	63	637	8	25	102	314	1,149
ZACATECAS	0	0	1	9	55	0	65
Totales	3,430	8,643	3,841	1,949	3,383	2,586	23,833

Fuente: FONART.

Resultados de los Principales Indicadores
Programas del Fondo Nacional para el Fomento de las Artesanías
Enero-Diciembre 2014
(Información Preliminar)

Nombre del indicador	Meta programada	Avance		Descripción y observaciones
	Anual (1)	Al cuarto trimestre (2)	% Anual (3)=(2)/(1)	
Porcentaje de artesanos que mejoraron la calidad de su producción después de participar en los concursos de arte popular	72	92.4	128.3	Unidad de Medida: Porcentaje Periodicidad: Anual Después de participar en un Concurso de Arte Popular, los artesanos declararon a través de una encuesta aplicada por una empresa externa, que percibieron mejorar la calidad de sus productos. Es importante mencionar que adicional a los resultados de la encuesta, la Entidad implementó la estrategia de coparticipación con los estados, en los que las bolsas de premios se incrementaron toda vez que se integraron con 50% por cada parte, lo que anteriormente el mayor porcentaje lo absorbía FONART, esto contribuyó a aumentar la participación de artesanos en los concursos, toda vez que las bolsas de premios son mayores. El 72% de la programación de la meta se obtuvo de la información de la Meta Evaluación y de la Cuenta Pública 2012, y por primera vez se aplicó en campo la encuesta en mención, en donde el resultado superó la meta debido, en parte, a que el FONART buscó incrementar el nivel de los concursos apoyados, dando prioridad a los Nacionales, lo que permitió que un mayor número de maestros artesanos reconocidos participaran con piezas excepcionales, lo que elevó la competencia y permitió la comparación de trabajos que de manera inherente, motivaron a los artesanos a mejorar la calidad de sus artesanías.
Porcentaje de artesanos beneficiados con apoyos de la vertiente de salud ocupacional que operan en mejores condiciones en su espacio de trabajo	70	96.4	137.7	Unidad de Medida: Porcentaje Periodicidad: Anual Debido a que a partir del 2014 se crea esta Vertiente, se entrevistó a una muestra de las Cinco Vertientes del 2013, en las que se obtuvo un promedio del 96.36% que declararon que a través de apoyos que recibieron pudieron operar en mejores condiciones en su espacio de trabajo. Cabe mencionar que aunque en el 2013 la vertiente no existía, el resultado obtenido de la encuesta superó la meta de la línea base que se había establecido con un 26.36%.

Resultados de los Principales Indicadores
Programas del Fondo Nacional para el Fomento de las Artesanías
Enero-Diciembre 2014
(Información Preliminar)

Nombre del indicador	Meta programada	Avance		Descripción y observaciones
	Anual (1)	Trimestre (2)	% Anual (3)=(2)/(1)	
Porcentaje de artesanos capacitados que aplican en su producción las técnicas enseñadas.	75	83.9	111.9	Unidad de Medida: Porcentaje Periodicidad: Anual Toda vez que los cursos impartidos estaban estructurados de acuerdo a las necesidades, hubo participación activa por parte de los artesanos. Po lo anterior, el resultado de los artesanos encuestados fue que aplican las técnicas enseñadas, superando la meta con un 8.90%.
Porcentaje de solicitudes atendidas de apoyos a la producción respecto al total de solicitudes recibidas de apoyos a la producción	100	148.2	148.2	Unidad de Medida: Porcentaje Periodicidad: Trimestral La meta de beneficiarios se superó debido a la reprogramación que realizó la vertiente por la adecuación de gastos indirectos de subsidios que se realizó en el último trimestre del año, con la finalidad de brindar atención a un mayor número de artesanos. Asimismo, durante el año se tuvo una ampliación de presupuesto por poco más de 7 millones de pesos para atender a artesanos dentro de la Estrategia de la Cruzada Nacional contra el Hambre.
Porcentaje de concursos de arte popular realizados respecto al número de concursos de arte popular programados.	100	121.2	121.2	Unidad de Medida: Porcentaje Periodicidad: Trimestral Se superó la meta programada debido a los acuerdos con los Estados para la realización de concursos que tuvieron un mayor número de ganadores, donde los premios entregados se integraron en partes iguales entre el FONART y el Estado. Asimismo, se llevaron a cabo dos nuevos Concursos en 2014: Primer Concurso Nacional del Rebozo y Primer Concurso Nacional "el Arte Mexicano que Perdura".

Resultados de los Principales Indicadores
Programas del Fondo Nacional para el Fomento de las Artesanías
Enero-Diciembre 2014
(Información Preliminar)

Nombre del indicador	Meta programada	Avance		Descripción y observaciones
	Annual (1)	Porcentaje trimestre (2)	% Anual (3)=(2)/(1)	
Porcentaje de compras de artesanías realizadas respecto al número de compras de artesanías programadas	100	97.3	97.3	Unidad de Medida: Porcentaje Periodicidad: Trimestral Desde el tercer trimestre del año, la Dirección Comercial implementó una estrategia que consistía en reducir la adquisición de artesanías para disminuir las existencias en el almacén y permitir la rotación en tiendas, ya que de seguir con la tendencia, existía la posibilidad de rebasar la capacidad del almacén, por lo que se realizó una reprogramación de metas y una revisión de proyectos de compra calendarizados en el programa anual de adquisición de artesanías 2014. La estrategia no implica falta de artesanías, ya que se mantienen abastecidas las tiendas con las artesanías adquiridas en otros periodos. Asimismo, con la reprogramación se pudo atender a más artesanos en la vertiente de Apoyos a la Comercialización.
Porcentaje de solicitudes atendidas de apoyos a la Salud Ocupacional respecto al total de solicitudes recibidas de apoyos a la Salud Ocupacional	100	77.2	77.2	Unidad de Medida: Porcentaje Periodicidad: Trimestral A inicios del año se tenía programado solamente la entrega de anteojos y debido a lo pausado de la logística para la toma de dioptrías y distribución de lentes, se implementó la estrategia de revisar los montos que se programaron por artesano, determinando hacer entrega de otros apoyos que apoyaran a los beneficiarios a desarrollar su actividad artesanal con mejores condiciones de salud, por lo que se incrementó el monto promedio del apoyo, lo que disminuyó el número de artesanos, sin embargo, se fortalecieron a más ramas artesanales. Por lo anterior, no se alcanzó la meta inicial, sin embargo, se mejoró el monto promedio del apoyo de los artesanos beneficiarios.

Resultados de los Principales Indicadores
Programas del Fondo Nacional para el Fomento de las Artesanías
Enero-Diciembre 2014
(Información Preliminar)

Nombre del indicador	Meta programada	Avance		Descripción y observaciones
	Anual (1)	Al cuarto trimestre (2)	% Anual (3)=(2)/(1)	
Porcentaje de capacitaciones realizadas respecto al número de capacitaciones programadas.	100	110.0	110.0	Unidad de Medida: Porcentaje Periodicidad: Trimestral Se superó la meta programada debido a que se implementaron estrategias en la operación de esta vertiente, como fue la contratación de capacitadores cercanos a los lugares donde llevaron a cabo las capacitaciones, la revisión de costos de materiales de apoyo y la reducción de viáticos, entre otros, teniendo como resultado la disminución de costos y el incremento de beneficiarios, y por consecuencia el aumento en el cumplimiento de las metas.
Porcentaje de apoyos a la comercialización otorgados respecto al número de apoyos a la comercialización programados	100	128.5	128.5	Unidad de Medida: Porcentaje Periodicidad: Trimestral Debido a la implementación de una estrategia para incrementar beneficiarios de esta vertiente y de disminuir los de la vertiente de Adquisición de Artesanías, por la alta existencia de piezas en almacén general para distribuir en tiendas, se realizó un ajuste de metas y transferencia de recursos teniendo como resultado la participación de un mayor número de artesanos a más ferias de las programadas, motivo por el cual se superó la meta inicial.
Porcentaje de solicitudes atendidas de apoyos a la producción respecto al total de solicitudes recibidas de apoyos a la producción	100	148.2	148.2	Unidad de Medida: Porcentaje Periodicidad: Trimestral La meta de beneficiarios se superó debido a la reprogramación que realizó la vertiente por la adecuación de gastos indirectos de subsidios que se realizó en el último trimestre del año, con la finalidad de brindar atención a un mayor número de artesanos. Asimismo, durante el año se tuvo una ampliación de presupuesto por poco más de 7 millones de pesos para atender a artesanos dentro de la Estrategia de la Cruzada Nacional contra el Hambre.

PROGRAMAS DEL FONDO NACIONAL PARA EL FOMENTO DE LAS ARTESANÍAS

CUARTO INFORME TRIMESTRAL 2014

REPORTE DE PRESUPUESTO DEL PROGRAMA FONART POR VERTIENTE Y ENTIDAD FEDERATIVA AL CUARTO TRIMESTRE 2014 (PESOS)

Estado	Capacitación Integral y Asistencia Técnica	Apoyos a la Producción	Adquisición de Artesanías	Apoyos a la Comercialización	Concursos de Arte Popular	Salud Ocupacional	Total Fonart
AGUASCALIENTES	14,801.04	382,000.00	15,380.00	241,537.82	11,167.00	16,644.48	681,530.34
BAJA CALIFORNIA	58,853.67	65,800.00	96,140.00	11,672.02	60,700.00	0	293,165.69
BAJA CALIFORNIA SUR	234,044.77	672,980.00	0	0	0	693.52	907,718.29
CAMPECHE	130,383.31	1,479,850.00	23,490.00	371,985.74	325,400.00	238,078.48	2,569,187.53
COAHUILA DE ZARAGOZA	20,592.92	0	0	0	0	0	20,592.92
COLIMA	0	166,000.00	220,830.00	170,504.88	0	0	557,334.88
CHIAPAS	541,335.99	2,226,196.50	2,932,273.00	2,427,045.22	1,241,700.00	93,467.60	9,462,018.31
CHIHUAHUA	0	2,300,000.00	797,070.00	26,190.00	587,500.00	192,798.56	3,903,558.56
DISTRITO FEDERAL	0	0	247,197.00	326,699.29	111,286.32	0	685,182.61
DURANGO	204,014.97	0	0	104,988.00	0	33,982.48	342,985.45
GUANAJUATO	196,527.95	0	722,700.00	328,263.57	318,100.00	13,546.56	1,579,138.08
GUERRERO	2,709,831.78	2,264,500.00	5,151,633.00	1,451,493.52	1,262,950.00	2,080.56	12,842,488.86
HIDALGO	607,626.99	1,280,000.00	1,003,544.00	1,319,812.70	641,650.00	88,768.74	4,941,402.43
JALISCO	303,532.74	6,026,100.00	1,659,465.00	785,082.84	695,450.00	389,917.76	9,859,548.34
MEXICO	706,839.56	10,513,072.00	2,696,399.00	1,004,603.37	1,470,963.00	815,735.82	17,207,612.75
MICHOACAN	993,185.71	6,144,220.00	2,292,995.00	1,531,294.27	4,155,670.00	174,072.86	15,291,437.84
MORELOS	14,250.00	0	0	55,852.25	185,500.00	0	255,602.25
NAYARIT	125,658.64	9,000.00	33,640.00	0	20,000.00	0	188,298.64
NUEVO LEON	35,960.61	0	0	0	56,500.00	0	92,460.61
OAXACA	1,798,008.82	3,216,927.00	3,044,126.00	1,903,081.44	1,073,023.45	3,134.08	11,038,300.79
PUEBLA	1,336,737.43	3,391,000.00	990,211.20	1,884,311.67	471,133.67	183,782.80	8,257,176.77
QUERETARO	202,371.40	2,500.00	361,724.00	416,825.99	187,666.67	0	1,171,088.06
QUINTANA ROO	0	471,500.00	7,296.00	913,637.11	129,500.00	0	1,521,933.11
SAN LUIS POTOSI	97,593.07	4,000.00	717,015.00	992,150.17	65,500.00	0	1,876,258.24
SINALOA	28,500.00	243,500.00	0	111,926.00	10,500.00	0	394,426.00
SONORA	0	0	0	0	0	0	0
TABASCO	150,440.30	499,606.90	508,563.70	429,269.42	284,900.00	693.52	1,873,473.84
TAMAULIPAS	0	526,000.00	0	52,802.56	0	360	579,162.56
TLAXCALA	196,192.66	675,000.00	173,890.00	603,415.07	598,500.00	117,661.36	2,364,659.09
VERACRUZ	482,941.70	1,043,500.00	249,225.00	318,310.59	582,633.34	1,387.04	2,677,997.67
YUCATAN	459,573.38	5,505,000.00	103,650.00	330,189.41	752,000.00	493,092.72	7,643,505.51
ZACATECAS	15,756.88	0	147,449.00	157,416.90	344,700.00	0	665,322.78
Totales	11665556.29	49108252.4	24195905.9	18270361.82	15644593.45	2859898.94	121744568.8

Fuente: FONART.

PROGRAMAS DEL FONDO NACIONAL PARA EL FOMENTO DE LAS ARTESANÍAS

CUARTO INFORME TRIMESTRAL 2014

X. REPORTAR SU EJERCICIO, DETALLANDO LOS ELEMENTOS A QUE SE REFIEREN LAS FRACCIONES I A IX, INCLUYENDO EL IMPORTE DE LOS RECURSOS

El presupuesto autorizado al FONART, para el ejercicio fiscal 2014 fue de 231,815,696 pesos de recursos fiscales. Al 31 de diciembre el avance presupuestal del 99.9 por ciento respecto al monto autorizado al periodo, al ejercer 232,212,183 pesos de los 232,490,630 pesos programados.

Al cuarto trimestre del 2014, el FONART registró reducciones líquidas por subejercicio en los capítulos 2000 y 3000. Por lo que el presupuesto modificado de la entidad registra un importe de 232,490,630 pesos. Cabe mencionar, que estas reducciones líquidas no impactaron el cumplimiento de las metas programadas para el presente ejercicio.

PRESUPUESTO EJERCIDO ENTREGADO O DIRIGIDO A LOS BENEFICIARIOS A NIVEL DE CAPÍTULO Y CONCEPTO DE GASTO - RECURSOS FISCALES -					
Período: Enero-Diciembre 2014	Cifras Preliminares			Fecha de corte: 31 de Diciembre de 2014	
Capítulo y concepto de gasto	Presupuesto (pesos)				
	Original anual	Modificado anual	Calendarizado al trimestre	Ejercido al trimestre	Avance financiero %
	-1	-2	-3	-4	(4/3)
1000 Servicios personales	19,649,096	19,625,663	19,625,663	19,347,320	98.6
2000 Materiales y suministros	3,814,842	5,942,812	5,942,812	5,942,812	100.0
4000 Transferencias, asignaciones, subsidios y otras ayudas	118,255,677	122,333,177	122,333,177	122,333,177	100.0
43101 Subsidios a la producción	118,195,677	122,195,677	122,195,677	122,195,677	100.0
44106 Compensaciones por servicios de Carácter Social	60,000	137,500	137,500	137,500	100.0
Subtotal	141,719,615	147,901,652	147,901,652	147,623,309	99.8

Otros capítulos de Gasto - Recursos Fiscales -					
Período: Enero-Diciembre 2014	Cifras Preliminares			Fecha de corte: 31 de Diciembre de 2014	
Capítulo y concepto de gasto	Presupuesto (pesos)				
	Original anual	Modificado anual	Calendarizado al trimestre	Ejercido al trimestre	Avance financiero %
	-1	-2	-3	-4	(4/3)
1000 Servicios personales	12,811,356	12,745,284	12,745,284	12,745,284	100.0
3000 Servicios generales	77,284,725	71,843,693	71,843,693	71,843,590	100.0
Subtotal	90,096,081	84,588,978	84,588,978	84,588,874	100.0

Total	231,815,696	232,490,630	232,490,630	232,212,183	99.9
--------------	-------------	-------------	-------------	-------------	------

Fuente: Fonart, con cifras del Módulo de Avance Transversal (MAT) al 31 de Diciembre de 2014.



PROGRAMA DE COMEDORES COMUNITARIOS

OBJETIVO GENERAL

Contribuir al cumplimiento efectivo de los derechos sociales que potencien las capacidades de alimentación de las personas en situación de pobreza, a través de la instalación y operación de Comedores Comunitarios.

I IDENTIFICAR CON PRECISIÓN A LA POBLACIÓN OBJETIVO, TANTO POR GRUPO ESPECÍFICO COMO POR REGIÓN DEL PAÍS, ENTIDAD FEDERATIVA Y MUNICIPIO

Cobertura

El Programa tuvo cobertura nacional.

Población Objetivo

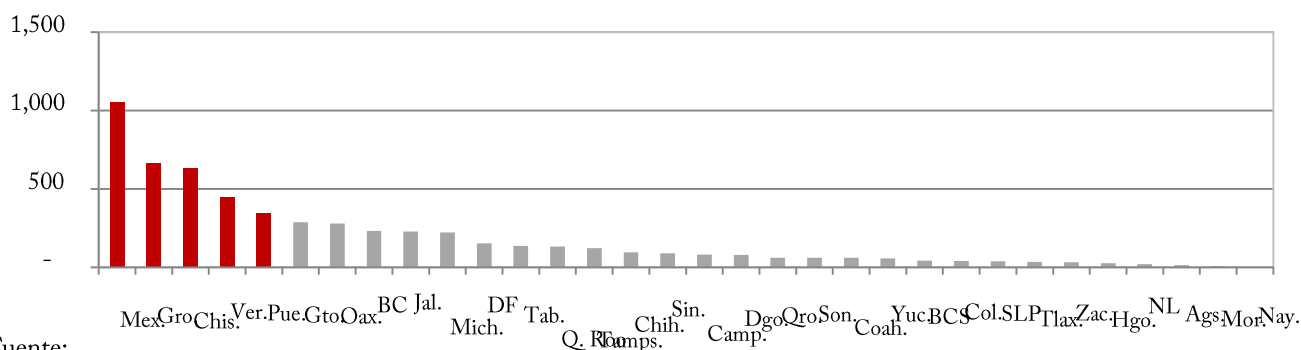
La población objetivo fue definida de forma territorial de la siguiente manera:

En el sector urbano: Áreas Geoestadísticas Básicas (AGEBs), con 300 o más habitantes, que forman parte de las Zonas de Atención Prioritarias (ZAPs) urbanas en municipios de la Cruzada Nacional contra el Hambre (CNcH).

En el sector rural: Localidades con una población mayor a 300 y menor a 2, 500 habitantes pertenecientes a municipios clasificados como ZAPs rurales que forman parte de la cobertura de la CNcH

A nivel nacional, la población objetivo urbana del Programa se concentró en cinco entidades del país al representar el 54 por ciento de AGEBS: 1) Estado de México, 2) Guerrero, 3) Chiapas, 4) Veracruz y 5) Puebla.

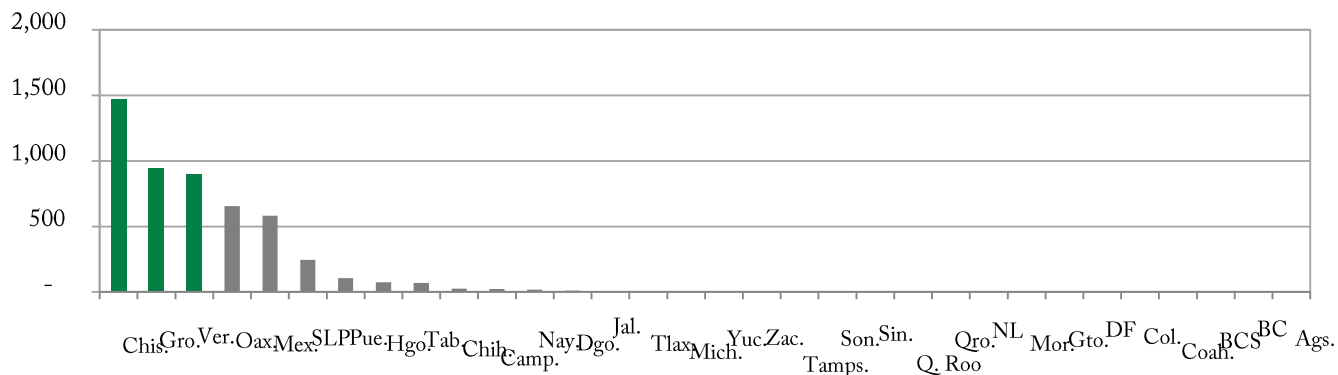
Distribución de la población objetivo urbana del Programa por entidad federativa



Fuente:

Sedesol, Dirección General de Participación Social con información de la Dirección General de Análisis y Prospectiva.

Distribución de la población objetivo rural del Programa por entidad federativa



Fuente: Sedesol, Dirección General de Participación Social, con información de la Dirección General de Análisis y Prospectiva

El 65 por ciento de localidades consideradas en la población objetivo rural del Programa, se concentran en tres entidades federativas: 1) Chiapas, 2) Guerrero y 3) Veracruz.

PROGRAMA DE COMEDORES COMUNITARIOS

CUARTO INFORME TRIMESTRAL 2014

POBLACIÓN OBJETIVO POR ENTIDAD 2014

Entidad	Población objetivo urbana (AGEBs)	Población objetivo rural (Localidades)
01 Aguascalientes	16	-
02 Baja California	233	-
03 Baja California Sur	44	-
04 Campeche	83	22
05 Coahuila	61	-
06 Colima	42	-
07 Chiapas	635	1,470
08 Chihuahua	96	26
09 Distrito Federal	153	-
10 Durango	80	10
11 Guanajuato	289	-
12 Guerrero	665	945
13 Hidalgo	28	74
14 Jalisco	230	4
15 México	1,054	581
16 Michoacán	222	2
17 Morelos	8	-
18 Nayarit	3	18
19 Nuevo León	21	-
20 Oaxaca	281	655
21 Puebla	344	106
22 Querétaro	62	-
23 Quintana Roo	133	-
24 San Luis Potosí	39	244
25 Sinaloa	90	-
26 Sonora	62	-
27 Tabasco	137	69
28 Tamaulipas	124	-
29 Tlaxcala	35	2
30 Veracruz	448	900
31 Yucatán	58	1
32 Zacatecas	34	-
Total	5,810	5,129

Fuente: Sedesol, Dirección General de Participación Social con información de la Dirección General de Análisis y Prospectiva.

II. EN SU CASO, PREVER MONTOS MÁXIMOS POR BENEFICIARIO Y POR PORCENTAJE DEL COSTO TOTAL DEL PROGRAMA. EN LOS PROGRAMAS DE BENEFICIO DIRECTO A INDIVIDUOS O GRUPOS SOCIALES, LOS MONTOS Y PORCENTAJES SE ESTABLECERÁN CON BASE EN CRITERIOS REDISTRIBUTIVOS QUE DEBERÁN PRIVILEGIAR A LA POBLACIÓN DE MENOS INGRESOS Y PROCURAR LA EQUIDAD ENTRE REGIONES Y ENTIDADES FEDERATIVAS, SIN DEMÉRITO DE LA EFICIENCIA EN EL LOGRO DE LOS OBJETIVOS

No Aplica.

III. PROCURAR QUE EL MECANISMO DE DISTRIBUCIÓN, OPERACIÓN Y ADMINISTRACIÓN OTORQUE ACCESO EQUITATIVO A TODOS LOS GRUPOS SOCIALES Y GÉNEROS

Los subsidios que la Secretaría de Desarrollo Social (Sedesol) , otorga por conducto de la Subsecretaría de Desarrollo Comunitario y Participación Social, de la Dirección General de Participación Social, para el Programa, fueron a comités de la organización de los comedores comunitarios, que tienen la finalidad de atender y mejorar la situación nutricional de niñas y niños de 0 a 11 años de edad, mujeres embarazadas y en lactancia; personas con alguna discapacidad (física, mental, visual o auditiva), adultos mayores de 65 años y más y en situación de excepción (personas que no cuenten con un empleo o un ingreso suficiente, migrantes y personas en situación de calle).

IV. GARANTIZAR QUE LOS RECURSOS SE CANALICEN EXCLUSIVAMENTE A LA POBLACIÓN OBJETIVO Y ASEGURAR QUE EL MECANISMO DE DISTRIBUCIÓN, OPERACIÓN Y ADMINISTRACIÓN FACILITE LA OBTENCIÓN DE INFORMACIÓN Y LA EVALUACIÓN DE LOS BENEFICIOS ECONÓMICOS Y SOCIALES DE SU ASIGNACIÓN Y APLICACIÓN; ASÍ COMO EVITAR QUE SE DESTINEN RECURSOS A UNA ADMINISTRACIÓN COSTOSA Y EXCÉSIVA

La instalación de comedores implica la constitución previa de Comités Comunitarios, mismos que serán beneficiarios de los subsidios de la Sedesol, los cuales se canalizan para la operación del Programa y son destinados para el gasto de equipamiento y suministro de abasto para la preparación de dos raciones diarias en los comedores por comensal.

Los Comités conforman una comisión de alimentación para la administración, instrumentación y operación de los Comedores Comunitarios, así como para supervisar y garantizar su funcionamiento. Estos comités entregan a la Sedesol un listado de los comensales y las Delegaciones de la Secretaría en las entidades federativas verifican su actualización; a su vez supervisan en campo la operación y avance de la instalación de los comedores.

El personal que participa en la operación, supervisión y evaluación de los comedores, habitan en las comunidades en las que se encuentran instalados o en poblaciones cercanas, a efecto de eficientar el ejercicio del gasto de operación.

Contraloría Social

Los Comités conformados que instalan los comedores comunitarios, cuentan con una vocalía de Control y Vigilancia, y tiene las siguientes actividades:

- Apoyar las actividades de contraloría social de los Programas Sociales Federales, con especial atención en la transparencia y la rendición de cuentas en el manejo de los recursos; 2.- Procurar que el Comité y la comunidad reciban toda la información y orientación necesaria acerca de requisitos, trámites, recursos asignados a las obras y acciones de los Programas Sociales Federales a instrumentar en la comunidad;
- Apoyar el funcionamiento del Sistema de Quejas y Atención a la Ciudadanía, para que cualquier irregularidad detectada pueda tener cauces de solución en las instancias competentes;
- Verificar que el desarrollo de los proyectos, obras o acciones se realicen de acuerdo a lo convenido y formas establecidas y que los recursos se utilicen de manera eficiente y honesta.

Lo anterior queda formalizado en el Acta Constitutiva del Comité Comunitario con el total de los asistentes; avalada por el representante de la Sedesol.

V. INCORPORAR MECANISMOS PERIÓDICOS DE SEGUIMIENTO, SUPERVISIÓN Y EVALUACIÓN QUE PERMITAN AJUSTAR LAS MODALIDADES DE SU OPERACIÓN O DECIDIR SOBRE SU CANCELACIÓN

Seguimiento

En los comedores comunitarios se hace seguimiento permanente a través de las bitácoras de los promotores y los expedientes técnicos, del control en el sistema registro, donde se reporta la asistencia y condición del comensal y de las cocineras al comedor, CURP, entre otros datos.

Supervisión

Las Delegaciones de la Secretaría en las entidades federativas realizan al menos una supervisión semanal por Comedor Comunitario, a través de promotores quienes son los encargados de reportar a sus coordinadores municipales y/o regionales según sea el caso, del estatus del equipamiento y abasto del comedor, el funcionamiento, las altas y bajas del padrón de beneficiarios, la capacitación y participación de los equipos de cocina, entre otras, con la finalidad de que se realice una revisión, evaluación y en su caso, se comunique a oficinas centrales, para que conjuntamente con la Delegación se tomen las decisiones adecuadas conforme a los Lineamientos del Programa.

VI. EN SU CASO, BUSCAR FUENTES ALTERNATIVAS DE INGRESOS PARA LOGRAR UNA MAYOR AUTOSUFICIENCIA Y UNA DISMINUCIÓN O CANCELACIÓN DE LOS APOYOS CON CARGO A RECURSOS PRESUPUESTARIOS

Con el propósito de apoyar la operación del Comedor el Comité Comunitario, con autorización de la Asamblea General según los Lineamientos Específicos del Programa, podrá establecer una cuota de recuperación como contraprestación al apoyo otorgado por el Programa. Esta cuota podrá ser de hasta

10 pesos por ración alimenticia y será definida en función de las necesidades de gastos derivadas de la operación del Comedor.

La participación comunitaria es un factor clave en la operación de los comedores comunitarios, por lo que establecer una cuota de recuperación, es una forma de enriquecer el menú y solventar gastos fijos derivados de la operación del comedor y a la vez contribuir al desarrollo comunitario de la localidad y/o colonia.

VII. ASEGURAR LA COORDINACIÓN DE ACCIONES ENTRE DEPENDENCIAS Y ENTIDADES, PARA EVITAR DUPLICACIÓN EN EL EJERCICIO DE LOS RECURSOS Y REDUCIR GASTOS ADMINISTRATIVOS

En la etapa de arranque de los comedores, excepcionalmente, y a petición de la Asamblea General, conforme a lo señalado en los Lineamientos Específicos del Programa para el Ejercicio Fiscal 2014, la Secretaría de la Defensa Nacional (SEDENA), la Secretaría de Marina (SEMAR), DICONSA, la Comisión Nacional para el desarrollo de los Pueblos Indígenas, entre otras, participaron activamente en la puesta en operación y capacitación de las personas que operan los Comedores, a través de la firma de convenios de colaboración y coordinación con instituciones públicas y/o académicas.

La coordinación de acciones, para evitar la duplicidad de estas, fue realizada con el Sistema Nacional de Desarrollo Integral para la Familia (DIF), la Secretaría de Educación Pública y gobiernos locales; de esta forma el Programa de Comedores Comunitarios aseguró la creación de sinergias con los desayunos del DIF y con los comedores de las escuelas de tiempo completo.

VIII. PREVER LA TEMPORALIDAD EN SU OTORGAMIENTO

Se aseguró la capacitación de las voluntarias(os) para una adecuada ministración y elaboración de los alimentos, a través de la participación de la SEDENA, la SEMAR y otras instituciones con los convenios establecidos; y el abasto y equipamiento mediante la participación de DICONSA; asegurando la planeación y ejecución de las acciones en tiempo y forma. Lo anterior, bajo la supervisión de la Dirección General de Participación Social a través de las Coordinaciones del Programa en cada Delegación de la Secretaría en las entidades federativas.

IX. PROCURAR QUE SEA EL MEDIO MÁS EFICAZ Y EFICIENTE PARA ALCANZAR LOS OBJETIVOS Y METAS QUE SE PRETENDEN

El Programa de Comedores Comunitarios instaló al 31 de diciembre 3,831 comedores, adicionales a los 500 comedores que abastece en el estado de Guerrero desde el ejercicio fiscal 2013.

El Programa operó en 283 municipios, considerados dentro de la Cruzada Nacional contra el Hambre; estos se localizan en 11 entidades federativas de acuerdo al siguiente cuadro:

PROGRAMA DE COMEDORES COMUNITARIOS

CUARTO INFORME TRIMESTRAL 2014

Estado	Meta por Entidad 2013	Comedores instalados por Entidad (al 31 de diciembre de 2014)	Comedores instalados en Municipios Cruzada (2013 - 14)	Comedores instalados y abastecidos en Municipios Cruzada (2013 - 14)	Municipios Cruzada (2013 - 2014)
16	500	3,831	4,293	4,293	283
Campeche		2	2	2	1
Chiapas		374	368	368	56
Chihuahua		8	8	8	1
Distrito Federal		2	-	-	-
Guerrero	500	500	1000	1000	74
México		2000	1970	1970	66
Michoacán		450	450	450	34
Nayarit		26	26	26	1
Puebla		220	220	220	15
Tabasco		1	1	1	1
Tamaulipas		2	2	2	1
Veracruz		246	246	246	33

Fuente: Sedesol, Dirección General de Participación Social

El Programa de Comedores Comunitarios, dentro del marco de la Cruzada Nacional contra el Hambre, atiende los objetivos 1, 2 y 5 de la mencionada estrategia; instalando y abasteciendo comedores en localidades de extrema pobreza y carencia alimentaria, a través de la participación comunitaria.

Los recursos ejercidos en los municipios que forman parte de la cobertura de la estrategia Cruzada Nacional contra el Hambre ascendieron a 1,752,499,047 pesos en el periodo del 1 de enero al 31 de diciembre de 2014.

Referente al Fondo para Fronteras, se formuló una meta de 572 Comedores Comunitarios en diez estados; a la fecha fueron instalados y operan 582. La distribución de comedores se muestra en el siguiente cuadro:

PROGRAMA DE COMEDORES COMUNITARIOS

CUARTO INFORME TRIMESTRAL 2014

Estados	Comedores instalados por Entidad (31 diciembre 2014)
10	582
Baja California	183
Baja California Sur	38
Campeche	7
Chiapas	35
Chihuahua	68
Coahuila de Zaragoza	33
Quintana Roo	76
Tabasco	1
Tamaulipas	107
Sonora	34

Fuente: Sedesol, Dirección General de Participación Social

Este Fondo fue constituido para contribuir al desarrollo económico de las entidades federativas cuyo territorio colinda y forme parte de alguna de las líneas divisorias internacionales del norte o sur del país.

El total de comedores abastecidos para el ejercicio fiscal 2014 fue de 4,913, tomando en cuenta las estrategias Fondo para Fronteras y CNcH (2013 y 2014), operado en 376 municipios y 17 entidades federativas.

PROGRAMA DE COMEDORES COMUNITARIOS

CUARTO INFORME TRIMESTRAL 2014

Resultados de los Principales Indicadores

Programa de Comedores Comunitarios

Enero-Diciembre 2014

(Información Preliminar)

Nombre del indicador	Meta programada	Avance		Descripción y observaciones
	Anual (1)	Al cuarto trimestre (2)	% Anual (3)=(2)/(1)	
Porcentaje de Proyectos de Comedores Comunitarios autorizados por la Dirección General de Participación Social.	100.0	309.8	309.8	Unidad de Medida: Porcentaje Periodicidad: Trimestral
Porcentaje de Comedores Comunitarios con supervisión y seguimiento.	100.0	309.8	309.8	Unidad de Medida: Porcentaje Periodicidad: Trimestral Causas: 1. El alto nivel de cumplimiento se debe a dos ampliaciones de recursos presupuestales, mismos que fueron ejercidos para la instalación de 1,820 comedores comunitarios más para el Estado de México y 400 para Guerrero. 2. La programación del presupuesto se basó en los costos del equipamiento y abasto a precios de 2013. 3. La compra consolidada del equipamiento y abasto de los comedores comunitarios. Efectos: 1. Se generó un incremento en la instalación y operación de los comedores comunitarios. 2. Se instalaron más comedores de los contemplados en el periodo. 3. Aumento en el número de comedores instalados respecto a lo planeado.

Fuente: Sedesol, Dirección General de Seguimiento con información de la Dirección General de Participación Social y SHCP Portal Aplicativo (PASH).

X. REPORTAR SU EJERCICIO, DETALLANDO LOS ELEMENTOS A QUE SE REFIEREN LAS FRACCIONES I A IX, INCLUYENDO EL IMPORTE DE LOS RECURSOS

A través del Presupuesto de Egresos de la Federación 2014, fue autorizado al Programa de Comedores Comunitarios, subsidios por 1,555.5 millones de pesos. En el mes de Abril recibió una transferencia líquida por 500 millones de pesos, proveniente del Fondo para Fronteras.

Al 31 de diciembre fueron ejercidos 2,000,655,485 pesos, monto que significó un avance financiero del 99.5 por ciento de los 2,011,397,343 pesos calendarizados al periodo. La diferencia entre el presupuesto calendarizado y lo ejercido, se debe a los ahorros obtenidos en los capítulos 1,000 y 3,000, debido a que las ampliaciones presupuestales se autorizaron a finales de noviembre de 2014, por lo que no fue posible contratar a todo el personal que se requería a partir del mes de septiembre y afectó el número de comisiones a realizar. Es importante señalar que se concluyó el año con 4,913 comedores comunitarios, operando en 17 entidades federativas.

Los controles implementados por la Dirección General de Participación Social para garantizar oportunidad y eficiencia en el seguimiento del ejercicio de los recursos, fueron los siguientes:

- Calendarización del presupuesto.
- Medición, monitoreo y seguimiento sistemático del avance financiero (recursos programados, ejercidos y disponibles).
- Vigilancia y seguimiento de los procesos establecidos para dar cumplimiento a las disposiciones legales y normatividad aplicable.
- Mediante el Sistema Integral de Contabilidad y Presupuesto (SICOP) se aplicaron los momentos contables para la administración de los recursos en atención a la ley gubernamental.
- Cumplimiento de las obligaciones financieras conforme a los objetivos, estrategias y metas programadas en la ejecución de los recursos.
- Cumplimiento de los numerales establecidos en los convenios interinstitucionales con Diconsa, S.A. de C.V., Sedena y Semar.
- Mejora continua en el aprovechamiento y eficiencia en la aplicación de recursos financieros, materiales y humanos.
- Administración del tiempo en el proceso presupuestal.

PROGRAMA DE COMEDORES COMUNITARIOS

CUARTO INFORME TRIMESTRAL 2014

PRESUPUESTO EJERCIDO ENTREGADO O DIRIGIDO A LOS BENEFICIARIOS A NIVEL DE CAPÍTULO Y CONCEPTO DE GASTO - RECURSOS FISCALES -					
Período: Enero-Diciembre 2014	Cifras Preliminares			Fecha de corte: 31 de Diciembre de 2014	
Capítulo y concepto de gasto	Presupuesto (pesos)				
	Original anual	Modificado anual	Calendarizado al trimestre	Ejercido al trimestre	Avance financiero %
	-1	-2	-3	-4	(4/3)
4000 Transferencias, asignaciones, subsidios y otras ayudas	1,555,500,000	1,912,899,783	1,912,899,783	1,912,899,783	100.0
43101 Subsidios a la producción	1,555,500,000	1,912,899,783	1,912,899,783	1,912,899,783	100.0
Subtotal	1,555,500,000	1,912,899,783	1,912,899,783	1,912,899,783	100.0
Otros capítulos de Gasto - Recursos Fiscales -					
Período: Enero-Diciembre 2014	Cifras Preliminares			Fecha de corte: 31 de Diciembre de 2014	
Capítulo y concepto de gasto	Presupuesto (pesos)				
	Original anual	Modificado anual	Calendarizado al trimestre	Ejercido al trimestre	Avance financiero %
	-1	-2	-3	-4	(4/3)
1000 Servicios personales	0	92,671,997	92,671,997	83,992,197	90.6
2000 Materiales y suministros	0	17,449	17,449	17,449	100.0
3000 Servicios generales	0	5,808,114	5,808,114	3,746,056	64.5
Subtotal	0	98,497,560	98,497,560	87,755,702	89.1
Total	1,555,500,000	2,011,397,343	2,011,397,343	2,000,655,485	99.5

Fuente: Dirección General de Participación Social, con cifras del Módulo de Avance Transversal (MAT) al 31 de Diciembre de 2014.

ANEXO 1.

BENEFICIARIOS POR ENTIDAD
FEDERATIVA Y MUNICIPIOS

PROGRAMA DE ABASTO
SOCIAL DE LECHE

**ANEXO 1. BENEFICIARIOS POR ENTIDAD FEDERATIVA Y MUNICIPIO
PROGRAMA DE ABASTO SOCIAL DE LECHE**

CUARTO INFORME TRIMESTRAL 2014

PROYECCIÓN DE BENEFICIARIOS AL CIERRE DE 2014

ENTIDAD		MUNICIPIO		TOTAL DE BENEFICIARIOS
1	AGUASCALIENTES	1	AGUASCALIENTES	37,976
1	AGUASCALIENTES	2	ASIENTOS	862
1	AGUASCALIENTES	3	CALVILLO	891
1	AGUASCALIENTES	4	COSÍO	88
1	AGUASCALIENTES	5	JESÚS MARÍA	3,675
1	AGUASCALIENTES	6	PABELLÓN DE ARTEAGA	853
1	AGUASCALIENTES	7	RINCÓN DE ROMOS	1,248
1	AGUASCALIENTES	9	TEPEZALÁ	321
1	AGUASCALIENTES	10	EL LLANO	394
1	AGUASCALIENTES	11	SAN FRANCISCO DE LOS ROMO	2,265
2	BAJA CALIFORNIA	1	ENSENADA	6,203
2	BAJA CALIFORNIA	2	MEXICALI	13,277
2	BAJA CALIFORNIA	3	TECATE	1,299
2	BAJA CALIFORNIA	4	TIJUANA	25,413
2	BAJA CALIFORNIA	5	PLAYAS DE ROSARITO	1,262
3	BAJA CALIFORNIA SUR	1	COMONDÚ	6,134
3	BAJA CALIFORNIA SUR	2	MULEGÉ	1,174
3	BAJA CALIFORNIA SUR	3	LA PAZ	13,738
3	BAJA CALIFORNIA SUR	8	LOS CABOS	6,718
3	BAJA CALIFORNIA SUR	9	LORETO	750
4	CAMPECHE	1	CALKINÍ	1,920
4	CAMPECHE	2	CAMPECHE	10,124
4	CAMPECHE	3	CARMEN	6,287
4	CAMPECHE	4	CHAMPOTÓN	6,076
4	CAMPECHE	5	HECELCHAKÁN	1,051
4	CAMPECHE	6	HOPELCHÉN	2,033
4	CAMPECHE	7	PALIZADA	481
4	CAMPECHE	8	TENABO	235
4	CAMPECHE	9	ESCÁRCEGA	3,591
4	CAMPECHE	10	CALAKMUL	993
4	CAMPECHE	11	CANDELARIA	1,443
5	COAHUILA DE ZARAGOZA	2	ACUÑA	3,409
5	COAHUILA DE ZARAGOZA	3	ALLENDE	82
5	COAHUILA DE ZARAGOZA	4	ARTEAGA	150
5	COAHUILA DE ZARAGOZA	6	CASTAÑOS	463
5	COAHUILA DE ZARAGOZA	7	CUATRO CIÉNEGAS	270
5	COAHUILA DE ZARAGOZA	9	FRANCISCO I. MADERO	1,745
5	COAHUILA DE ZARAGOZA	10	FRONTERA	3,309
5	COAHUILA DE ZARAGOZA	17	MATAMOROS	4,195

**ANEXO 1. BENEFICIARIOS POR ENTIDAD FEDERATIVA Y MUNICIPIO
PROGRAMA DE ABASTO SOCIAL DE LECHE**

CUARTO INFORME TRIMESTRAL 2014

ENTIDAD		MUNICIPIO		TOTAL DE BENEFICIARIOS
5	COAHUILA DE ZARAGOZA	18	MONCLOVA	7,217
5	COAHUILA DE ZARAGOZA	20	MÚZQUIZ	1,975
5	COAHUILA DE ZARAGOZA	22	NAVA	462
5	COAHUILA DE ZARAGOZA	24	PARRAS	579
5	COAHUILA DE ZARAGOZA	25	PIEDRAS NEGRAS	1,942
5	COAHUILA DE ZARAGOZA	27	RAMOS ARIZPE	1,489
5	COAHUILA DE ZARAGOZA	28	SABINAS	652
5	COAHUILA DE ZARAGOZA	30	SALTILLO	19,799
5	COAHUILA DE ZARAGOZA	31	SAN BUENAVENTURA	330
5	COAHUILA DE ZARAGOZA	32	SAN JUAN DE SABINAS	572
5	COAHUILA DE ZARAGOZA	33	SAN PEDRO	2,561
5	COAHUILA DE ZARAGOZA	35	TORREÓN	17,191
5	COAHUILA DE ZARAGOZA	36	VIESCA	320
5	COAHUILA DE ZARAGOZA	38	ZARAGOZA	101
6	COLIMA	1	ARMERÍA	1,940
6	COLIMA	2	COLIMA	5,283
6	COLIMA	3	COMALA	476
6	COLIMA	4	COQUIMATLÁN	859
6	COLIMA	5	CUAUHTÉMOC	1,142
6	COLIMA	6	IXTLAHUACÁN	97
6	COLIMA	7	MANZANILLO	7,582
6	COLIMA	8	MINATITLÁN	508
6	COLIMA	9	TECOMÁN	6,428
6	COLIMA	10	VILLA DE ÁLVAREZ	4,342
7	CHIAPAS	1	ACACOYAGUA	2,175
7	CHIAPAS	2	ACALA	1,283
7	CHIAPAS	3	ACAPETAHUA	1,093
7	CHIAPAS	4	ALTAMIRANO	72
7	CHIAPAS	5	AMATÁN	98
7	CHIAPAS	6	AMATENANGO DE LA FRONTERA	2,757
7	CHIAPAS	7	AMATENANGO DEL VALLE	1,264
7	CHIAPAS	8	ANGEL ALBINO CORZO	2,945
7	CHIAPAS	9	ARRIAGA	904
7	CHIAPAS	10	BEJUCAL DE OCAMPO	301
7	CHIAPAS	11	BELLA VISTA	2,816
7	CHIAPAS	12	BERRIOZÁBAL	926
7	CHIAPAS	13	BOCHIL	421
7	CHIAPAS	14	EL BOSQUE	98
7	CHIAPAS	15	CACAHOTÁN	4,569
7	CHIAPAS	16	CATAZAJÁ	1,515
7	CHIAPAS	17	CINTALAPA	2,148

**ANEXO 1. BENEFICIARIOS POR ENTIDAD FEDERATIVA Y MUNICIPIO
PROGRAMA DE ABASTO SOCIAL DE LECHE**

CUARTO INFORME TRIMESTRAL 2014

ENTIDAD		MUNICIPIO		TOTAL DE BENEFICIARIOS
7	CHIAPAS	18	COAPILLA	692
7	CHIAPAS	19	COMITÁN DE DOMÍNGUEZ	1,085
7	CHIAPAS	20	LA CONCORDIA	3,324
7	CHIAPAS	21	COPAINALÁ	1,449
7	CHIAPAS	22	CHALCHIHUITÁN	486
7	CHIAPAS	23	CHAMULA	957
7	CHIAPAS	24	CHANAL	2,875
7	CHIAPAS	25	CHAPULTENANGO	118
7	CHIAPAS	26	CHENALHÓ	478
7	CHIAPAS	27	CHIAPA DE CORZO	5,173
7	CHIAPAS	28	CHIAPILLA	397
7	CHIAPAS	29	CHICOASÉN	186
7	CHIAPAS	30	CHICOMUSELO	3,205
7	CHIAPAS	31	CHILÓN	1,247
7	CHIAPAS	32	ESCUINTLA	1,851
7	CHIAPAS	34	FRONTERA COMALAPA	8,648
7	CHIAPAS	35	FRONTERA HIDALGO	298
7	CHIAPAS	36	LA GRANDEZA	619
7	CHIAPAS	37	HUEHUETÁN	901
7	CHIAPAS	38	HUIXTÁN	696
7	CHIAPAS	39	HUITIUPÁN	195
7	CHIAPAS	40	HUIXTLA	1,031
7	CHIAPAS	41	LA INDEPENDENCIA	385
7	CHIAPAS	42	IXHUATÁN	143
7	CHIAPAS	43	IXTACOMITÁN	314
7	CHIAPAS	44	IXTAPA	152
7	CHIAPAS	45	IXTAPANGAJOYA	125
7	CHIAPAS	46	JIQUIPILAS	1,794
7	CHIAPAS	47	JITOTOL	230
7	CHIAPAS	48	JUÁREZ	314
7	CHIAPAS	49	LARRÁINZAR	957
7	CHIAPAS	50	LA LIBERTAD	648
7	CHIAPAS	51	MAPASTEPEC	312
7	CHIAPAS	52	LAS MARGARITAS	1,989
7	CHIAPAS	53	MAZAPA DE MADERO	468
7	CHIAPAS	54	MAZATÁN	929
7	CHIAPAS	55	METAPA	188
7	CHIAPAS	56	MITONTIC	1,669
7	CHIAPAS	57	MOTOZINTLA	9,008
7	CHIAPAS	58	NICOLÁS RUÍZ	65
7	CHIAPAS	59	OCOSINGO	1,295

**ANEXO 1. BENEFICIARIOS POR ENTIDAD FEDERATIVA Y MUNICIPIO
PROGRAMA DE ABASTO SOCIAL DE LECHE**

CUARTO INFORME TRIMESTRAL 2014

ENTIDAD		MUNICIPIO		TOTAL DE BENEFICIARIOS
7	CHIAPAS	60	OCOTEPEC	3,166
7	CHIAPAS	61	OCOZOCOAUTLA DE ESPINOSA	5,752
7	CHIAPAS	62	OSTUACÁN	954
7	CHIAPAS	63	OSUMACINTA	309
7	CHIAPAS	64	OXCHUC	3,935
7	CHIAPAS	65	PALENQUE	3,330
7	CHIAPAS	66	PANTELHÓ	1,981
7	CHIAPAS	67	PANTEPEC	143
7	CHIAPAS	68	PICHUCALCO	742
7	CHIAPAS	69	PIJIJAPAN	1,008
7	CHIAPAS	70	EL PORVENIR	1,074
7	CHIAPAS	71	VILLA COMALTITLÁN	227
7	CHIAPAS	73	RAYÓN	457
7	CHIAPAS	74	REFORMA	2,727
7	CHIAPAS	75	LAS ROSAS	697
7	CHIAPAS	76	SABANILLA	136
7	CHIAPAS	77	SALTO DE AGUA	751
7	CHIAPAS	78	SAN CRISTÓBAL DE LAS CASAS	956
7	CHIAPAS	79	SAN FERNANDO	299
7	CHIAPAS	80	SILTEPEC	8,290
7	CHIAPAS	81	SIMOJOVEL	98
7	CHIAPAS	82	SITALÁ	1,096
7	CHIAPAS	83	SOCOLTENANGO	589
7	CHIAPAS	84	SOLOSUCHIAPA	362
7	CHIAPAS	85	SOYALÓ	162
7	CHIAPAS	86	SUCHIAPA	520
7	CHIAPAS	87	SUCHIATE	154
7	CHIAPAS	89	TAPACHULA	14,424
7	CHIAPAS	90	TAPALAPA	124
7	CHIAPAS	91	TAPILULA	471
7	CHIAPAS	92	TECPATÁN	3,216
7	CHIAPAS	93	TENEJAPA	684
7	CHIAPAS	94	TEOPISCA	147
7	CHIAPAS	96	TILA	472
7	CHIAPAS	97	TONALÁ	2,732
7	CHIAPAS	98	TOTOLAPA	240
7	CHIAPAS	99	LA TRINITARIA	462
7	CHIAPAS	100	TUMBALÁ	2,556
7	CHIAPAS	101	TUXTLA GUTIÉRREZ	22,335
7	CHIAPAS	102	TUXTLA CHICO	1,168
7	CHIAPAS	103	TUZANTÁN	3,374

**ANEXO 1. BENEFICIARIOS POR ENTIDAD FEDERATIVA Y MUNICIPIO
PROGRAMA DE ABASTO SOCIAL DE LECHE**

CUARTO INFORME TRIMESTRAL 2014

ENTIDAD		MUNICIPIO		TOTAL DE BENEFICIARIOS
7	CHIAPAS	104	TZIMOL	510
7	CHIAPAS	105	UNIÓN JUÁREZ	1,773
7	CHIAPAS	106	VENUSTIANO CARRANZA	2,752
7	CHIAPAS	107	VILLA CORZO	5,485
7	CHIAPAS	108	VILLAFLORES	4,327
7	CHIAPAS	110	SAN LUCAS	1,100
7	CHIAPAS	111	ZINACANTÁN	4,039
7	CHIAPAS	112	SAN JUAN CANCUC	140
7	CHIAPAS	113	ALDAMA	336
7	CHIAPAS	114	BENEMÉRITO DE LAS AMÉRICAS	1,362
7	CHIAPAS	115	MARAVILLA TENEJAPA	475
7	CHIAPAS	117	MONTECRISTO DE GUERRERO	1,196
7	CHIAPAS	119	SANTIAGO EL PINAR	380
8	CHIHUAHUA	2	ALDAMA	1,027
8	CHIHUAHUA	5	ASCENSIÓN	413
8	CHIHUAHUA	7	BALLEZA	1,000
8	CHIHUAHUA	8	BATOPILAS	870
8	CHIHUAHUA	9	BOCOYNA	3,207
8	CHIHUAHUA	11	CAMARGO	1,210
8	CHIHUAHUA	12	CARICHÍ	1,011
8	CHIHUAHUA	13	CASAS GRANDES	312
8	CHIHUAHUA	17	CUAUHTÉMOC	3,760
8	CHIHUAHUA	19	CHIHUAHUA	25,242
8	CHIHUAHUA	20	CHÍNIPAS	183
8	CHIHUAHUA	21	DELICIAS	2,551
8	CHIHUAHUA	24	SANTA ISABEL	384
8	CHIHUAHUA	27	GUACHOCHI	7,503
8	CHIHUAHUA	29	GUADALUPE Y CALVO	3,824
8	CHIHUAHUA	30	GUAZAPARES	1,018
8	CHIHUAHUA	31	GUERRERO	2,084
8	CHIHUAHUA	32	HIDALGO DEL PARRAL	4,744
8	CHIHUAHUA	36	JIMÉNEZ	515
8	CHIHUAHUA	37	JUÁREZ	23,453
8	CHIHUAHUA	40	MADERA	1,777
8	CHIHUAHUA	41	MAGUARICHI	138
8	CHIHUAHUA	43	MATACHÍ	135
8	CHIHUAHUA	45	MEOQUI	765
8	CHIHUAHUA	46	MORELOS	573
8	CHIHUAHUA	49	NONOAVA	120
8	CHIHUAHUA	50	NUEVO CASAS GRANDES	1,657
8	CHIHUAHUA	51	OCAMPO	229

**ANEXO 1. BENEFICIARIOS POR ENTIDAD FEDERATIVA Y MUNICIPIO
PROGRAMA DE ABASTO SOCIAL DE LECHE**

CUARTO INFORME TRIMESTRAL 2014

ENTIDAD		MUNICIPIO		TOTAL DE BENEFICIARIOS
8	CHIHUAHUA	52	OJINAGA	228
8	CHIHUAHUA	55	ROSALES	235
8	CHIHUAHUA	57	SAN FRANCISCO DE BORJA	345
8	CHIHUAHUA	59	SAN FRANCISCO DEL ORO	298
8	CHIHUAHUA	60	SANTA BÁRBARA	324
8	CHIHUAHUA	61	SATEVÓ	297
8	CHIHUAHUA	62	SAUCILLO	1,289
8	CHIHUAHUA	63	TEMÓSACHIC	494
8	CHIHUAHUA	65	URIQUE	2,555
8	CHIHUAHUA	66	URUACHI	866
8	CHIHUAHUA	67	VALLE DE ZARAGOZA	257
9	DISTRITO FEDERAL	2	AZCAPOTZALCO	55,632
9	DISTRITO FEDERAL	3	COYOACÁN	45,445
9	DISTRITO FEDERAL	4	CUAJIMALPA DE MORELOS	22,404
9	DISTRITO FEDERAL	5	GUSTAVO A. MADERO	193,221
9	DISTRITO FEDERAL	6	IZTACALCO	49,941
9	DISTRITO FEDERAL	7	IZTAPALAPA	249,362
9	DISTRITO FEDERAL	8	LA MAGDALENA CONTRERAS	23,702
9	DISTRITO FEDERAL	9	MILPA ALTA	19,414
9	DISTRITO FEDERAL	10	ÁLVARO OBREGÓN	64,346
9	DISTRITO FEDERAL	11	TLÁHUAC	45,214
9	DISTRITO FEDERAL	12	TLALPAN	65,098
9	DISTRITO FEDERAL	13	XOCHIMILCO	46,229
9	DISTRITO FEDERAL	14	BENITO JUÁREZ	7,620
9	DISTRITO FEDERAL	15	CUAUHTÉMOC	48,063
9	DISTRITO FEDERAL	16	MIGUEL HIDALGO	30,110
9	DISTRITO FEDERAL	17	VENUSTIANO CARRANZA	45,317
10	DURANGO	1	CANATLÁN	2,009
10	DURANGO	2	CANELAS	125
10	DURANGO	3	CONETO DE COMONFORT	578
10	DURANGO	4	CUENCAMÉ	1,528
10	DURANGO	5	DURANGO	48,732
10	DURANGO	6	GENERAL SIMÓN BOLÍVAR	120
10	DURANGO	7	GÓMEZ PALACIO	8,825
10	DURANGO	8	GUADALUPE VICTORIA	3,230
10	DURANGO	9	GUANACEVÍ	347
10	DURANGO	10	HIDALGO	125
10	DURANGO	11	INDÉ	178
10	DURANGO	12	LERDO	3,850
10	DURANGO	13	MAPIMÍ	790
10	DURANGO	14	MEZQUITAL	3,958

ANEXO 1. BENEFICIARIOS POR ENTIDAD FEDERATIVA Y MUNICIPIO
PROGRAMA DE ABASTO SOCIAL DE LECHE

CUARTO INFORME TRIMESTRAL 2014

ENTIDAD		MUNICIPIO		TOTAL DE BENEFICIARIOS
10	DURANGO	15	NAZAS	798
10	DURANGO	16	NOMBRE DE DIOS	2,288
10	DURANGO	17	OCAMPO	154
10	DURANGO	18	EL ORO	315
10	DURANGO	19	OTÁEZ	300
10	DURANGO	20	PÁNUCO DE CORONADO	1,136
10	DURANGO	21	PEÑÓN BLANCO	475
10	DURANGO	22	POANAS	2,503
10	DURANGO	23	PUEBLO NUEVO	3,332
10	DURANGO	24	RODEO	1,797
10	DURANGO	25	SAN BERNARDO	88
10	DURANGO	26	SAN DIMAS	1,840
10	DURANGO	27	SAN JUAN DE GUADALUPE	75
10	DURANGO	28	SAN JUAN DEL RÍO	935
10	DURANGO	29	SAN LUIS DEL CORDERO	85
10	DURANGO	30	SAN PEDRO DEL GALLO	114
10	DURANGO	31	SANTA CLARA	304
10	DURANGO	32	SANTIAGO PAPASQUIARO	3,454
10	DURANGO	33	SÚCHIL	663
10	DURANGO	34	TAMAZULA	590
10	DURANGO	35	TEPEHUANES	350
10	DURANGO	36	TLAHUALILO	1,358
10	DURANGO	37	TOPIA	466
10	DURANGO	38	VICENTE GUERRERO	2,191
10	DURANGO	39	NUEVO IDEAL	1,425
11	GUANAJUATO	1	ABASOLO	1,547
11	GUANAJUATO	2	ACÁMBARO	10,145
11	GUANAJUATO	3	SAN MIGUEL DE ALLENDE	3,957
11	GUANAJUATO	4	APASEO EL ALTO	1,616
11	GUANAJUATO	5	APASEO EL GRANDE	1,509
11	GUANAJUATO	7	CELAYA	17,348
11	GUANAJUATO	8	MANUEL DOBLADO	1,141
11	GUANAJUATO	9	COMONFORT	1,723
11	GUANAJUATO	10	CORONEO	2,387
11	GUANAJUATO	11	CORTAZAR	1,192
11	GUANAJUATO	12	CUERÁMARO	988
11	GUANAJUATO	13	DOCTOR MORA	737
11	GUANAJUATO	14	DOLORES HIDALGO CUNA DE LA INDEPENDENCIA NACIONAL	1,721
11	GUANAJUATO	15	GUANAJUATO	9,045
11	GUANAJUATO	16	HUANÍMARO	1,499

**ANEXO 1. BENEFICIARIOS POR ENTIDAD FEDERATIVA Y MUNICIPIO
PROGRAMA DE ABASTO SOCIAL DE LECHE**

CUARTO INFORME TRIMESTRAL 2014

ENTIDAD		MUNICIPIO		TOTAL DE BENEFICIARIOS
11	GUANAJUATO	17	IRAPUATO	26,909
11	GUANAJUATO	18	JARAL DEL PROGRESO	1,222
11	GUANAJUATO	19	JERÉCUARO	4,957
11	GUANAJUATO	20	LEÓN	73,355
11	GUANAJUATO	21	MOROLEÓN	997
11	GUANAJUATO	22	OCAMPO	852
11	GUANAJUATO	23	PÉNJAMO	6,096
11	GUANAJUATO	25	PURÍSIMA DEL RINCÓN	1,325
11	GUANAJUATO	26	ROMITA	963
11	GUANAJUATO	27	SALAMANCA	12,576
11	GUANAJUATO	28	SALVATIERRA	6,066
11	GUANAJUATO	29	SAN DIEGO DE LA UNIÓN	1,699
11	GUANAJUATO	30	SAN FELIPE	719
11	GUANAJUATO	31	SAN FRANCISCO DEL RINCÓN	1,407
11	GUANAJUATO	32	SAN JOSÉ ITURBIDE	1,550
11	GUANAJUATO	33	SAN LUIS DE LA PAZ	3,460
11	GUANAJUATO	34	SANTA CATARINA	410
11	GUANAJUATO	35	SANTA CRUZ DE JUVENTINO ROSAS	2,274
11	GUANAJUATO	36	SANTIAGO MARAVATÍO	690
11	GUANAJUATO	37	SILAO	6,240
11	GUANAJUATO	38	TARANDACUAO	1,640
11	GUANAJUATO	39	TARIMORO	1,535
11	GUANAJUATO	40	TIERRA BLANCA	405
11	GUANAJUATO	41	URIANGATO	1,116
11	GUANAJUATO	42	VALLE DE SANTIAGO	3,367
11	GUANAJUATO	43	VICTORIA	1,110
11	GUANAJUATO	44	VILLAGRÁN	1,007
11	GUANAJUATO	45	XICHÚ	608
11	GUANAJUATO	46	YURIRIA	2,909
12	GUERRERO	1	ACAPULCO DE JUÁREZ	46,924
12	GUERRERO	2	AHUACUOTZINGO	1,296
12	GUERRERO	3	AJUCHITLÁN DEL PROGRESO	1,712
12	GUERRERO	4	ALCOZAUCA DE GUERRERO	2,251
12	GUERRERO	5	ALPOYECA	476
12	GUERRERO	6	APAXTLA	846
12	GUERRERO	7	ARCELIA	798
12	GUERRERO	8	ATENANGO DEL RÍO	204
12	GUERRERO	9	ATLAMAJALCINGO DEL MONTE	685
12	GUERRERO	10	ATLIXTAC	943
12	GUERRERO	11	ATOYAC DE ÁLVAREZ	8,062
12	GUERRERO	12	AYUTLA DE LOS LIBRES	4,004

**ANEXO 1. BENEFICIARIOS POR ENTIDAD FEDERATIVA Y MUNICIPIO
PROGRAMA DE ABASTO SOCIAL DE LECHE**

CUARTO INFORME TRIMESTRAL 2014

ENTIDAD		MUNICIPIO		TOTAL DE BENEFICIARIOS
12	GUERRERO	13	AZOYÚ	900
12	GUERRERO	14	BENITO JUÁREZ	1,563
12	GUERRERO	15	BUENAVISTA DE CUÉLLAR	2,206
12	GUERRERO	16	COAHUAYUTLA DE JOSÉ MARÍA IZAZAGA	2,236
12	GUERRERO	17	COCULA	285
12	GUERRERO	18	COPALA	2,127
12	GUERRERO	19	COPALILLO	1,388
12	GUERRERO	20	COPANATOYAC	1,838
12	GUERRERO	21	COYUCA DE BENÍTEZ	2,960
12	GUERRERO	22	COYUCA DE CATALÁN	4,065
12	GUERRERO	23	CUAJINICUILAPA	1,545
12	GUERRERO	24	CUALÁC	271
12	GUERRERO	25	CUAUTEPEC	1,148
12	GUERRERO	26	CUETZALA DEL PROGRESO	248
12	GUERRERO	27	CUTZAMALA DE PINZÓN	1,702
12	GUERRERO	28	CHILAPA DE ÁLVAREZ	10,367
12	GUERRERO	29	CHILPANCINGO DE LOS BRAVO	17,581
12	GUERRERO	30	FLORENCIO VILLARREAL	3,367
12	GUERRERO	31	GENERAL CANUTO A. NERI	303
12	GUERRERO	32	GENERAL HELIODORO CASTILLO	6,156
12	GUERRERO	33	HUAMUXTITLÁN	716
12	GUERRERO	34	HUITZUCO DE LOS FIGUEROA	2,102
12	GUERRERO	35	IGUALA DE LA INDEPENDENCIA	5,240
12	GUERRERO	36	IGUALAPA	1,333
12	GUERRERO	37	IXCATEOPAN DE CUAUHTEMOC	819
12	GUERRERO	38	ZIHUATANEJO DE AZUETA	10,776
12	GUERRERO	39	JUAN R. ESCUDERO	2,251
12	GUERRERO	40	LEONARDO BRAVO	3,338
12	GUERRERO	41	MALINALTEPEC	2,430
12	GUERRERO	42	MÁRTIR DE CUILAPAN	5,193
12	GUERRERO	43	METLATÓNOC	2,180
12	GUERRERO	44	MOCHITLÁN	313
12	GUERRERO	45	OLINALÁ	4,854
12	GUERRERO	46	OMETEPEC	3,502
12	GUERRERO	47	PEDRO ASCENCIO ALOUISIRAS	555
12	GUERRERO	48	PETATLÁN	4,446
12	GUERRERO	49	PILCAYA	1,123
12	GUERRERO	50	PUNGARABATO	3,819
12	GUERRERO	51	QUECHULTENANGO	2,054
12	GUERRERO	52	SAN LUIS ACATLÁN	4,211

**ANEXO 1. BENEFICIARIOS POR ENTIDAD FEDERATIVA Y MUNICIPIO
PROGRAMA DE ABASTO SOCIAL DE LECHE**

CUARTO INFORME TRIMESTRAL 2014

ENTIDAD		MUNICIPIO		TOTAL DE BENEFICIARIOS
12	GUERRERO	53	SAN MARCOS	5,539
12	GUERRERO	54	SAN MIGUEL TOTOLAPAN	864
12	GUERRERO	55	TAXCO DE ALARCÓN	3,249
12	GUERRERO	56	TECOANAPA	4,693
12	GUERRERO	57	TÉCPAN DE GALEANA	6,390
12	GUERRERO	58	TEOLOAPAN	3,181
12	GUERRERO	59	TEPECOACUILCO DE TRUJANO	225
12	GUERRERO	60	TETIPAC	1,322
12	GUERRERO	61	TIXTLA DE GUERRERO	2,236
12	GUERRERO	62	TLACOACHISTLAHUACA	756
12	GUERRERO	63	TLACOAPA	2,024
12	GUERRERO	65	TLALIXTAQUILLA DE MALDONADO	947
12	GUERRERO	66	TLAPA DE COMONFORT	9,508
12	GUERRERO	67	TLAPEHUALA	801
12	GUERRERO	68	LA UNIÓN DE ISIDORO MONTES DE OCA	3,226
12	GUERRERO	69	XALPATLÁHUAC	1,974
12	GUERRERO	70	XOCHIHUEHUETLÁN	656
12	GUERRERO	71	XOCHISTLAHUACA	1,163
12	GUERRERO	72	ZAPOTITLÁN TABLAS	1,814
12	GUERRERO	73	ZIRÁNDARO	1,260
12	GUERRERO	74	ZITLALA	489
12	GUERRERO	75	EDUARDO NERI	3,037
12	GUERRERO	76	ACATEPEC	2,921
12	GUERRERO	77	MARQUELIA	1,532
12	GUERRERO	78	COCHOAPA EL GRANDE	1,487
12	GUERRERO	79	JOSÉ JOAQUÍN DE HERRERA	2,891
12	GUERRERO	80	JUCHITÁN	1,106
12	GUERRERO	81	ILIATENCO	669
13	HIDALGO	1	ACATLÁN	191
13	HIDALGO	2	ACAXOCHITLÁN	153
13	HIDALGO	3	ACTOPAN	2,837
13	HIDALGO	4	AGUA BLANCA DE ITURBIDE	383
13	HIDALGO	5	AJACUBA	2,043
13	HIDALGO	6	ALFAJAYUCAN	2,343
13	HIDALGO	7	ALMOLOYA	421
13	HIDALGO	8	APAN	3,547
13	HIDALGO	9	EL ARENAL	1,817
13	HIDALGO	10	ATITALAQUIA	4,130
13	HIDALGO	11	ATLAPEXCO	617
13	HIDALGO	12	ATOTONILCO EL GRANDE	3,301

**ANEXO 1. BENEFICIARIOS POR ENTIDAD FEDERATIVA Y MUNICIPIO
PROGRAMA DE ABASTO SOCIAL DE LECHE**

CUARTO INFORME TRIMESTRAL 2014

ENTIDAD		MUNICIPIO		TOTAL DE BENEFICIARIOS
13	HIDALGO	13	ATOTONILCO DE TULA	3,647
13	HIDALGO	14	CALNALI	1,049
13	HIDALGO	15	CARDONAL	1,802
13	HIDALGO	16	CUAUTEPEC DE HINOJOSA	3,423
13	HIDALGO	17	CHAPANTONGO	1,870
13	HIDALGO	18	CHAPULHUACÁN	2,959
13	HIDALGO	19	CHILCUAUTLA	867
13	HIDALGO	20	ELOXOCHITLÁN	158
13	HIDALGO	21	EMILIANO ZAPATA	1,670
13	HIDALGO	22	EPAZOYUCAN	995
13	HIDALGO	23	FRANCISCO I. MADERO	711
13	HIDALGO	24	HUASCA DE OCAMPO	2,195
13	HIDALGO	25	HUAUTLA	444
13	HIDALGO	26	HUAZALINGO	227
13	HIDALGO	27	HUEHUETLA	1,362
13	HIDALGO	28	HUEJUTLA DE REYES	2,445
13	HIDALGO	29	HUICHAPAN	7,362
13	HIDALGO	30	IXMIQUILPAN	3,506
13	HIDALGO	31	JACALA DE LEDEZMA	2,830
13	HIDALGO	32	JALTOCÁN	226
13	HIDALGO	33	JUÁREZ HIDALGO	284
13	HIDALGO	34	LOLOTLA	606
13	HIDALGO	35	METEPEC	649
13	HIDALGO	36	SAN AGUSTÍN METZQUITILÁN	936
13	HIDALGO	37	METZTITLÁN	1,793
13	HIDALGO	38	MINERAL DEL CHICO	945
13	HIDALGO	39	MINERAL DEL MONTE	1,493
13	HIDALGO	40	LA MISIÓN	1,803
13	HIDALGO	41	MIXQUIAHUALA DE JUÁREZ	2,855
13	HIDALGO	42	MOLANGO DE ESCAMILLA	764
13	HIDALGO	43	NICOLÁS FLORES	677
13	HIDALGO	44	NOPALA DE VILLAGRÁN	1,300
13	HIDALGO	45	OMITLÁN DE JUÁREZ	1,119
13	HIDALGO	46	SAN FELIPE ORIZATLÁN	1,237
13	HIDALGO	47	PACULA	437
13	HIDALGO	48	PACHUCA DE SOTO	19,235
13	HIDALGO	49	PISAFLORES	3,042
13	HIDALGO	50	PROGRESO DE OBREGÓN	1,132
13	HIDALGO	51	MINERAL DE LA REFORMA	9,235
13	HIDALGO	52	SAN AGUSTÍN TLAXIACA	3,681
13	HIDALGO	53	SAN BARTOLO TUTOTEPEC	1,060

**ANEXO 1. BENEFICIARIOS POR ENTIDAD FEDERATIVA Y MUNICIPIO
PROGRAMA DE ABASTO SOCIAL DE LECHE**

CUARTO INFORME TRIMESTRAL 2014

ENTIDAD		MUNICIPIO		TOTAL DE BENEFICIARIOS
13	HIDALGO	54	SAN SALVADOR	537
13	HIDALGO	55	SANTIAGO DE ANAYA	819
13	HIDALGO	56	SANTIAGO TULANTEPEC DE LUGO GUERRERO	1,358
13	HIDALGO	57	SINGUILUCAN	1,226
13	HIDALGO	58	TASQUILLO	1,570
13	HIDALGO	59	TECOZAUTLA	5,868
13	HIDALGO	60	TENANGO DE DORIA	619
13	HIDALGO	61	TEPEAPULCO	4,815
13	HIDALGO	62	TEPEHUACÁN DE GUERRERO	845
13	HIDALGO	63	TEPEJI DEL RÍO DE OCAMPO	7,527
13	HIDALGO	64	TEPETITLÁN	1,212
13	HIDALGO	65	TETEPANGO	932
13	HIDALGO	66	VILLA DE TEZONTEPEC	1,846
13	HIDALGO	67	TEZONTEPEC DE ALDAMA	5,274
13	HIDALGO	68	TIANGUISTENGO	408
13	HIDALGO	69	TIZAYUCA	16,824
13	HIDALGO	70	TLAHUELILPAN	576
13	HIDALGO	71	TLAHUILTEPA	1,490
13	HIDALGO	72	TLANALAPA	869
13	HIDALGO	73	TLANCHINOL	1,092
13	HIDALGO	74	TLAXCOAPAN	1,851
13	HIDALGO	75	TOLCAYUCA	2,142
13	HIDALGO	76	TULA DE ALLENDE	4,583
13	HIDALGO	77	TULANCINGO DE BRAVO	8,810
13	HIDALGO	78	XOCHIATIPAN	1,063
13	HIDALGO	79	XOCHICOATLÁN	453
13	HIDALGO	80	YAHUALICA	649
13	HIDALGO	81	ZACUALTIPÁN DE ÁNGELES	2,242
13	HIDALGO	82	ZAPOTLÁN DE JUÁREZ	3,381
13	HIDALGO	83	ZEMPOALA	4,508
13	HIDALGO	84	ZIMAPÁN	5,760
14	JALISCO	3	AHUALULCO DE MERCADO	702
14	JALISCO	4	AMACUECA	296
14	JALISCO	5	AMATITÁN	1,365
14	JALISCO	6	AMECA	4,781
14	JALISCO	7	SAN JUANITO DE ESCOBEDO	708
14	JALISCO	8	ARANDAS	1,868
14	JALISCO	9	EL ARENAL	1,529
14	JALISCO	10	ATEMAJAC DE BRIZUELA	82
14	JALISCO	13	ATOTONILCO EL ALTO	990

**ANEXO 1. BENEFICIARIOS POR ENTIDAD FEDERATIVA Y MUNICIPIO
PROGRAMA DE ABASTO SOCIAL DE LECHE**

CUARTO INFORME TRIMESTRAL 2014

ENTIDAD		MUNICIPIO		TOTAL DE BENEFICIARIOS
14	JALISCO	14	ATOYAC	219
14	JALISCO	15	AUTLÁN DE NAVARRO	3,597
14	JALISCO	16	AYOTLÁN	1,082
14	JALISCO	18	LA BARCA	2,141
14	JALISCO	19	BOLAÑOS	781
14	JALISCO	21	CASIMIRO CASTILLO	2,375
14	JALISCO	22	CIHUATLÁN	2,081
14	JALISCO	23	ZAPOTLÁN EL GRANDE	3,511
14	JALISCO	24	COCULA	1,087
14	JALISCO	25	COLOTLÁN	550
14	JALISCO	27	CUAUTITLÁN DE GARCÍA BARRAGÁN	312
14	JALISCO	30	CHAPALA	1,644
14	JALISCO	31	CHIMALTITÁN	111
14	JALISCO	33	DEGOLLADO	1,363
14	JALISCO	37	EL GRULLO	2,636
14	JALISCO	39	GUADALAJARA	52,653
14	JALISCO	40	HOTOTIPAQUILLO	259
14	JALISCO	41	HUEJÚCAR	370
14	JALISCO	42	HUEJUQUILLA EL ALTO	427
14	JALISCO	43	LA HUERTA	1,499
14	JALISCO	44	IXTLAHUACÁN DE LOS MEMBRILLOS	2,523
14	JALISCO	47	JAMAY	1,179
14	JALISCO	48	JESÚS MARÍA	404
14	JALISCO	50	JOCOTEPEC	1,358
14	JALISCO	51	JUANACATLÁN	545
14	JALISCO	53	LAGOS DE MORENO	1,920
14	JALISCO	54	EL LIMÓN	459
14	JALISCO	55	MAGDALENA	1,335
14	JALISCO	61	MEZQUITIC	3,452
14	JALISCO	63	OCOTLÁN	4,035
14	JALISCO	64	OJUELOS DE JALISCO	1,332
14	JALISCO	65	PIHUAMO	615
14	JALISCO	66	PONCITLÁN	846
14	JALISCO	67	PUERTO VALLARTA	20,506
14	JALISCO	68	VILLA PURIFICACIÓN	667
14	JALISCO	70	EL SALTO	11,236
14	JALISCO	76	SAN MARTÍN DE BOLAÑOS	166
14	JALISCO	79	GÓMEZ FARÍAS	345
14	JALISCO	82	SAYULA	2,245
14	JALISCO	83	TALA	5,468
14	JALISCO	85	TAMAZULA DE GORDIANO	1,201

**ANEXO 1. BENEFICIARIOS POR ENTIDAD FEDERATIVA Y MUNICIPIO
PROGRAMA DE ABASTO SOCIAL DE LECHE**

CUARTO INFORME TRIMESTRAL 2014

ENTIDAD		MUNICIPIO		TOTAL DE BENEFICIARIOS
14	JALISCO	86	TAPALPA	365
14	JALISCO	87	TECALITLÁN	1,404
14	JALISCO	89	TECHALUTA DE MONTENEGRO	183
14	JALISCO	92	TEOCUITATLÁN DE CORONA	128
14	JALISCO	94	TEQUILA	1,844
14	JALISCO	95	TEUCHITLÁN	507
14	JALISCO	96	TIZAPÁN EL ALTO	2,020
14	JALISCO	97	TLAJOMULCO DE ZÚÑIGA	31,521
14	JALISCO	98	TLAQUEPAQUE	34,669
14	JALISCO	99	TOLIMÁN	369
14	JALISCO	101	TONALÁ	27,909
14	JALISCO	102	TONAYA	618
14	JALISCO	103	TONILA	736
14	JALISCO	104	TOTATICHE	376
14	JALISCO	106	TUXCACUESCO	179
14	JALISCO	108	TUXPAN	1,897
14	JALISCO	110	UNIÓN DE TULA	690
14	JALISCO	113	SAN GABRIEL	513
14	JALISCO	115	VILLA GUERRERO	211
14	JALISCO	119	ZACOALCO DE TORRES	492
14	JALISCO	120	ZAPOPAN	58,953
14	JALISCO	121	ZAPOTILTIC	1,806
14	JALISCO	122	ZAPOTITLÁN DE VADILLO	256
14	JALISCO	124	ZAPOTLANEJO	499
15	MÉXICO	1	ACAMBAY	4,355
15	MÉXICO	2	ACOLMAN	18,458
15	MÉXICO	3	ACULCO	1,873
15	MÉXICO	4	ALMOLOYA DE ALQUISIRAS	1,531
15	MÉXICO	5	ALMOLOYA DE JUÁREZ	5,412
15	MÉXICO	6	ALMOLOYA DEL RÍO	1,006
15	MÉXICO	7	AMANALCO	1,307
15	MÉXICO	8	AMATEPEC	2,213
15	MÉXICO	9	AMECAMECA	1,412
15	MÉXICO	10	APAXCO	3,968
15	MÉXICO	11	ATENCO	5,738
15	MÉXICO	12	ATIZAPÁN	593
15	MÉXICO	13	ATIZAPÁN DE ZARAGOZA	63,084
15	MÉXICO	14	ATLACOMULCO	5,522
15	MÉXICO	15	ATLAUTLA	2,620
15	MÉXICO	16	AXAPUSCO	3,844
15	MÉXICO	17	AYAPANGO	450

**ANEXO 1. BENEFICIARIOS POR ENTIDAD FEDERATIVA Y MUNICIPIO
PROGRAMA DE ABASTO SOCIAL DE LECHE**

CUARTO INFORME TRIMESTRAL 2014

ENTIDAD		MUNICIPIO		TOTAL DE BENEFICIARIOS
15	MÉXICO	18	CALIMAYA	5,399
15	MÉXICO	19	CAPULHUAC	2,654
15	MÉXICO	20	COACALCO DE BERRIOZÁBAL	43,454
15	MÉXICO	21	COATEPEC HARINAS	3,063
15	MÉXICO	22	COCOTITLÁN	902
15	MÉXICO	23	COYOTEPEC	6,290
15	MÉXICO	24	CUAUTITLÁN	20,738
15	MÉXICO	25	CHALCO	36,826
15	MÉXICO	26	CHAPA DE MOTA	2,416
15	MÉXICO	27	CHAPULTEPEC	1,213
15	MÉXICO	28	CHIAUTLA	1,880
15	MÉXICO	29	CHICOLOAPAN	26,302
15	MÉXICO	30	CHICONCUAC	2,088
15	MÉXICO	31	CHIMALHUACÁN	100,045
15	MÉXICO	32	DONATO GUERRA	2,017
15	MÉXICO	33	ECATEPEC DE MORELOS	293,661
15	MÉXICO	34	ECATZINGO	788
15	MÉXICO	35	HUEHUETOCA	22,314
15	MÉXICO	36	HUEYPOXTLA	8,277
15	MÉXICO	37	HUIXQUILUCAN	20,921
15	MÉXICO	38	ISIDRO FABELA	1,579
15	MÉXICO	39	IXTAPALUCA	51,892
15	MÉXICO	40	IXTAPAN DE LA SAL	2,757
15	MÉXICO	41	IXTAPAN DEL ORO	832
15	MÉXICO	42	IXTLAHUACA	2,917
15	MÉXICO	43	XALATLACO	1,443
15	MÉXICO	44	JALTENCO	7,768
15	MÉXICO	45	JILOTEPEC	6,445
15	MÉXICO	46	JILOTZINGO	2,469
15	MÉXICO	47	JIQUIPILCO	5,246
15	MÉXICO	48	JOCOTITLÁN	5,444
15	MÉXICO	49	JOQUICINGO	1,952
15	MÉXICO	50	JUCHITEPEC	4,166
15	MÉXICO	51	LERMA	11,991
15	MÉXICO	52	MALINALCO	1,593
15	MÉXICO	53	MELCHOR OCAMPO	5,194
15	MÉXICO	54	METEPEC	14,209
15	MÉXICO	55	MEXICALTZINGO	809
15	MÉXICO	56	MORELOS	1,928
15	MÉXICO	57	NAUCALPAN DE JUÁREZ	108,635
15	MÉXICO	58	NEZAHUALCÓYOTL	171,305

**ANEXO 1. BENEFICIARIOS POR ENTIDAD FEDERATIVA Y MUNICIPIO
PROGRAMA DE ABASTO SOCIAL DE LECHE**

CUARTO INFORME TRIMESTRAL 2014

ENTIDAD		MUNICIPIO		TOTAL DE BENEFICIARIOS
15	MÉXICO	59	NEXTLALPAN	3,852
15	MÉXICO	60	NICOLÁS ROMERO	53,858
15	MÉXICO	61	NOPALTEPEC	1,784
15	MÉXICO	62	OCOYOACAC	4,750
15	MÉXICO	63	OCUILAN	2,492
15	MÉXICO	64	EL ORO	4,023
15	MÉXICO	65	OTUMBA	5,665
15	MÉXICO	66	OTZOLOAPAN	493
15	MÉXICO	67	OTZOLOTEPEC	6,797
15	MÉXICO	68	OZUMBA	2,083
15	MÉXICO	69	PAPALOTLA	883
15	MÉXICO	70	LA PAZ	38,834
15	MÉXICO	71	POLOTITLÁN	487
15	MÉXICO	72	RAYÓN	1,215
15	MÉXICO	73	SAN ANTONIO LA ISLA	2,734
15	MÉXICO	74	SAN FELIPE DEL PROGRESO	2,990
15	MÉXICO	75	SAN MARTÍN DE LAS PIRÁMIDES	2,126
15	MÉXICO	76	SAN MATEO ATENCO	7,996
15	MÉXICO	77	SAN SIMÓN DE GUERRERO	804
15	MÉXICO	78	SANTO TOMÁS	805
15	MÉXICO	79	SOYANIQUILPAN DE JUÁREZ	848
15	MÉXICO	80	SULTEPEC	1,874
15	MÉXICO	81	TECÁMAC	52,555
15	MÉXICO	82	TEJUPILCO	7,222
15	MÉXICO	83	TEMAMATLA	1,255
15	MÉXICO	84	TEMASCALAPA	6,637
15	MÉXICO	85	TEMASCALCINGO	3,762
15	MÉXICO	86	TEMASCALTEPEC	1,772
15	MÉXICO	87	TEMOAYA	3,792
15	MÉXICO	88	TENANCINGO	7,654
15	MÉXICO	89	TENANGO DEL AIRE	1,514
15	MÉXICO	90	TENANGO DEL VALLE	9,436
15	MÉXICO	91	TEOLOYUCAN	15,559
15	MÉXICO	92	TEOTIHUACÁN	7,425
15	MÉXICO	93	TEPETLAOXTOC	3,914
15	MÉXICO	94	TEPETLIXPA	2,506
15	MÉXICO	95	TEPOTZOTLÁN	12,524
15	MÉXICO	96	TEQUIXQUIAC	4,074
15	MÉXICO	97	TEXCALTITLÁN	1,155
15	MÉXICO	98	TEXCALYACAC	669
15	MÉXICO	99	TEXCOCO	23,464

**ANEXO 1. BENEFICIARIOS POR ENTIDAD FEDERATIVA Y MUNICIPIO
PROGRAMA DE ABASTO SOCIAL DE LECHE**

CUARTO INFORME TRIMESTRAL 2014

ENTIDAD		MUNICIPIO		TOTAL DE BENEFICIARIOS
15	MÉXICO	100	TEZOYUCA	2,968
15	MÉXICO	101	TIANGUISTENCO	5,443
15	MÉXICO	102	TIMILPAN	1,717
15	MÉXICO	103	TLALMANALCO	2,810
15	MÉXICO	104	TLALNEPANTLA DE BAZ	98,971
15	MÉXICO	105	TLATLAYA	2,054
15	MÉXICO	106	TOLUCA	50,667
15	MÉXICO	107	TONATICO	1,229
15	MÉXICO	108	TULTEPEC	16,957
15	MÉXICO	109	TULTITLÁN	73,060
15	MÉXICO	110	VALLE DE BRAVO	2,363
15	MÉXICO	111	VILLA DE ALLENDE	1,399
15	MÉXICO	112	VILLA DEL CARBÓN	8,143
15	MÉXICO	113	VILLA GUERRERO	4,860
15	MÉXICO	114	VILLA VICTORIA	3,482
15	MÉXICO	115	XONACATLÁN	5,098
15	MÉXICO	116	ZACAZONAPAN	389
15	MÉXICO	117	ZACUALPAN	818
15	MÉXICO	118	ZINACANTEPEC	11,319
15	MÉXICO	119	ZUMPAHUACÁN	1,422
15	MÉXICO	120	ZUMPANGO	21,866
15	MÉXICO	121	CUAUTITLÁN IZCALLI	64,289
15	MÉXICO	122	VALLE DE CHALCO SOLIDARIDAD	58,655
15	MÉXICO	123	LUVIANOS	4,334
15	MÉXICO	124	SAN JOSÉ DEL RINCÓN	2,557
15	MÉXICO	125	TONANITLA	1,267
16	MICHOACÁN DE OCAMPO	1	ACUITZIO	532
16	MICHOACÁN DE OCAMPO	3	ÁLVARO OBREGÓN	681
16	MICHOACÁN DE OCAMPO	4	ANGAMACUTIRO	696
16	MICHOACÁN DE OCAMPO	5	ANGANGUEO	445
16	MICHOACÁN DE OCAMPO	6	APATZINGÁN	1,785
16	MICHOACÁN DE OCAMPO	7	APORO	266
16	MICHOACÁN DE OCAMPO	8	AQUILA	1,008
16	MICHOACÁN DE OCAMPO	9	ARIO	637
16	MICHOACÁN DE OCAMPO	10	ARTEAGA	1,391
16	MICHOACÁN DE OCAMPO	11	BRISEÑAS	326
16	MICHOACÁN DE OCAMPO	12	BUENAVISTA	334
16	MICHOACÁN DE OCAMPO	13	CARÁCUARO	654
16	MICHOACÁN DE OCAMPO	14	COAHUAYANA	500
16	MICHOACÁN DE OCAMPO	15	COALCOMÁN DE VÁZQUEZ PALLARES	93
16	MICHOACÁN DE OCAMPO	16	COENEO	396

ANEXO 1. BENEFICIARIOS POR ENTIDAD FEDERATIVA Y MUNICIPIO
PROGRAMA DE ABASTO SOCIAL DE LECHE

CUARTO INFORME TRIMESTRAL 2014

ENTIDAD		MUNICIPIO		TOTAL DE BENEFICIARIOS
16	MICHOACÁN DE OCAMPO	17	CONTEPEC	341
16	MICHOACÁN DE OCAMPO	18	COPÁNDARO	311
16	MICHOACÁN DE OCAMPO	20	CUITZEO	1,467
16	MICHOACÁN DE OCAMPO	21	CHARAPAN	122
16	MICHOACÁN DE OCAMPO	22	CHARO	478
16	MICHOACÁN DE OCAMPO	23	CHAVINDA	616
16	MICHOACÁN DE OCAMPO	24	CHERÁN	147
16	MICHOACÁN DE OCAMPO	25	CHILCHOTA	66
16	MICHOACÁN DE OCAMPO	26	CHINICUILA	34
16	MICHOACÁN DE OCAMPO	27	CHUCÁNDIRO	438
16	MICHOACÁN DE OCAMPO	28	CHURINTZIO	363
16	MICHOACÁN DE OCAMPO	29	CHURUMUCO	465
16	MICHOACÁN DE OCAMPO	30	ECUANDUREO	581
16	MICHOACÁN DE OCAMPO	31	EPITACIO HUERTA	789
16	MICHOACÁN DE OCAMPO	32	ERONGARÍCUARO	256
16	MICHOACÁN DE OCAMPO	33	GABRIEL ZAMORA	1,058
16	MICHOACÁN DE OCAMPO	34	HIDALGO	5,637
16	MICHOACÁN DE OCAMPO	35	LA HUACANA	421
16	MICHOACÁN DE OCAMPO	36	HUANDACAREO	746
16	MICHOACÁN DE OCAMPO	37	HUANIQUEO	525
16	MICHOACÁN DE OCAMPO	38	HUETAMO	1,420
16	MICHOACÁN DE OCAMPO	39	HUIRAMBA	426
16	MICHOACÁN DE OCAMPO	40	INDAPARAPEO	237
16	MICHOACÁN DE OCAMPO	41	IRIMBO	706
16	MICHOACÁN DE OCAMPO	42	IXTLÁN	469
16	MICHOACÁN DE OCAMPO	43	JACONA	3,805
16	MICHOACÁN DE OCAMPO	44	JIMÉNEZ	611
16	MICHOACÁN DE OCAMPO	45	JIQUILPAN	2,531
16	MICHOACÁN DE OCAMPO	46	JUÁREZ	1,661
16	MICHOACÁN DE OCAMPO	47	JUNGAPEO	1,464
16	MICHOACÁN DE OCAMPO	48	LAGUNILLAS	280
16	MICHOACÁN DE OCAMPO	49	MADERO	788
16	MICHOACÁN DE OCAMPO	50	MARAVATÍO	1,222
16	MICHOACÁN DE OCAMPO	52	LÁZARO CÁRDENAS	11,769
16	MICHOACÁN DE OCAMPO	53	MORELIA	38,223
16	MICHOACÁN DE OCAMPO	54	MORELOS	603
16	MICHOACÁN DE OCAMPO	55	MÚGICA	1,658
16	MICHOACÁN DE OCAMPO	56	NAHUATZEN	920
16	MICHOACÁN DE OCAMPO	57	NOCUPÉTARO	1,164
16	MICHOACÁN DE OCAMPO	58	NUEVO PARANGARICUTIRO	748
16	MICHOACÁN DE OCAMPO	59	NUEVO URECHO	254

**ANEXO 1. BENEFICIARIOS POR ENTIDAD FEDERATIVA Y MUNICIPIO
PROGRAMA DE ABASTO SOCIAL DE LECHE**

CUARTO INFORME TRIMESTRAL 2014

ENTIDAD		MUNICIPIO		TOTAL DE BENEFICIARIOS
16	MICHOACÁN DE OCAMPO	60	NUMARÁN	902
16	MICHOACÁN DE OCAMPO	61	OCAMPO	386
16	MICHOACÁN DE OCAMPO	62	PAJACUARÁN	663
16	MICHOACÁN DE OCAMPO	63	PANINDÍCUARO	384
16	MICHOACÁN DE OCAMPO	64	PARÁCUARO	685
16	MICHOACÁN DE OCAMPO	65	PARACHO	1,012
16	MICHOACÁN DE OCAMPO	66	PÁTZCUARO	3,781
16	MICHOACÁN DE OCAMPO	67	PENJAMILLO	454
16	MICHOACÁN DE OCAMPO	68	PERIBÁN	1,861
16	MICHOACÁN DE OCAMPO	69	LA PIEDAD	7,183
16	MICHOACÁN DE OCAMPO	70	PURÉPERO	675
16	MICHOACÁN DE OCAMPO	71	PURUÁNDIRO	1,612
16	MICHOACÁN DE OCAMPO	72	QUERÉNDARO	374
16	MICHOACÁN DE OCAMPO	73	QUIROGA	572
16	MICHOACÁN DE OCAMPO	74	COJUMATLÁN DE RÉGULES	426
16	MICHOACÁN DE OCAMPO	75	LOS REYES	3,137
16	MICHOACÁN DE OCAMPO	76	SAHUAYO	3,332
16	MICHOACÁN DE OCAMPO	77	SAN LUCAS	905
16	MICHOACÁN DE OCAMPO	78	SANTA ANA MAYA	463
16	MICHOACÁN DE OCAMPO	79	SALVADOR ESCALANTE	1,916
16	MICHOACÁN DE OCAMPO	80	SENGUIO	420
16	MICHOACÁN DE OCAMPO	81	SUSUPUATO	498
16	MICHOACÁN DE OCAMPO	82	TACÁMBARO	1,490
16	MICHOACÁN DE OCAMPO	83	TANCÍTARO	1,327
16	MICHOACÁN DE OCAMPO	84	TANGAMANDAPIO	946
16	MICHOACÁN DE OCAMPO	85	TANGANCÍCUARO	563
16	MICHOACÁN DE OCAMPO	87	TARETAN	838
16	MICHOACÁN DE OCAMPO	88	TARÍMBARO	3,104
16	MICHOACÁN DE OCAMPO	89	TEPALCATEPEC	543
16	MICHOACÁN DE OCAMPO	90	TINGAMBATO	387
16	MICHOACÁN DE OCAMPO	91	TINGÜINDÍN	1,111
16	MICHOACÁN DE OCAMPO	92	TIQUICHEO DE NICOLÁS ROMERO	590
16	MICHOACÁN DE OCAMPO	93	TLALPUJAHUA	446
16	MICHOACÁN DE OCAMPO	94	TLAZAZALCA	165
16	MICHOACÁN DE OCAMPO	95	TOCUMBO	368
16	MICHOACÁN DE OCAMPO	97	TURICATO	645
16	MICHOACÁN DE OCAMPO	98	TUXPAN	1,073
16	MICHOACÁN DE OCAMPO	99	TUZANTLA	910
16	MICHOACÁN DE OCAMPO	101	TZITZIO	646
16	MICHOACÁN DE OCAMPO	102	URUAPAN	24,916
16	MICHOACÁN DE OCAMPO	103	VENUSTIANO CARRANZA	753

**ANEXO 1. BENEFICIARIOS POR ENTIDAD FEDERATIVA Y MUNICIPIO
PROGRAMA DE ABASTO SOCIAL DE LECHE**

CUARTO INFORME TRIMESTRAL 2014

ENTIDAD		MUNICIPIO		TOTAL DE BENEFICIARIOS
16	MICHOACÁN DE OCAMPO	104	VILLAMAR	207
16	MICHOACÁN DE OCAMPO	105	VISTA HERMOSA	1,261
16	MICHOACÁN DE OCAMPO	106	YURÉCUARO	611
16	MICHOACÁN DE OCAMPO	107	ZACAPU	3,109
16	MICHOACÁN DE OCAMPO	108	ZAMORA	13,038
16	MICHOACÁN DE OCAMPO	109	ZINÁPARO	348
16	MICHOACÁN DE OCAMPO	110	ZINAPÉCUARO	2,810
16	MICHOACÁN DE OCAMPO	111	ZIRACUARETIRO	751
16	MICHOACÁN DE OCAMPO	112	ZITÁCUARO	5,726
16	MICHOACÁN DE OCAMPO	113	JOSÉ SIXTO VERDUZCO	662
17	MORELOS	1	AMACUZAC	1,752
17	MORELOS	2	ATLATLAHUCAN	1,142
17	MORELOS	3	AXOCHIAPAN	377
17	MORELOS	4	AYALA	2,711
17	MORELOS	5	COATLÁN DEL RÍO	463
17	MORELOS	6	CUAUTLA	11,519
17	MORELOS	7	CUERNAVACA	20,936
17	MORELOS	8	EMILIANO ZAPATA	6,227
17	MORELOS	9	HUITZILAC	1,625
17	MORELOS	10	JANTETELCO	617
17	MORELOS	11	JIUTEPEC	18,024
17	MORELOS	12	JOJUTLA	3,702
17	MORELOS	13	JONACATEPEC	492
17	MORELOS	14	MAZATEPEC	706
17	MORELOS	15	MIACATLÁN	1,584
17	MORELOS	16	OCUITUCO	694
17	MORELOS	17	PUENTE DE IXTLA	2,964
17	MORELOS	18	TEMIXCO	10,587
17	MORELOS	19	TEPALcingo	1,003
17	MORELOS	20	TEPOZTLÁN	1,812
17	MORELOS	21	TETECALA	495
17	MORELOS	22	TETELA DEL VOLCÁN	1,044
17	MORELOS	23	TLALNEPANTLA	337
17	MORELOS	24	TLALTIZAPÁN DE ZAPATA	4,253
17	MORELOS	25	TLAQUILTENANGO	1,228
17	MORELOS	26	TLAYACAPAN	801
17	MORELOS	27	TOTOLAPAN	538
17	MORELOS	28	XOCHITEPEC	6,753
17	MORELOS	29	YAUTEPEC	10,982
17	MORELOS	30	YECAPIXTLA	1,985
17	MORELOS	31	ZACATEPEC	2,201

**ANEXO 1. BENEFICIARIOS POR ENTIDAD FEDERATIVA Y MUNICIPIO
PROGRAMA DE ABASTO SOCIAL DE LECHE**

CUARTO INFORME TRIMESTRAL 2014

ENTIDAD		MUNICIPIO		TOTAL DE BENEFICIARIOS
17	MORELOS	32	ZACUALPAN	995
17	MORELOS	33	TEMOAC	445
18	NAYARIT	1	ACAPONETA	4,903
18	NAYARIT	2	AHUACATLÁN	2,447
18	NAYARIT	3	AMATLÁN DE CAÑAS	1,552
18	NAYARIT	4	COMPOSTELA	7,995
18	NAYARIT	5	HUAJICORI	892
18	NAYARIT	6	IXTLÁN DEL RÍO	3,420
18	NAYARIT	7	JALA	2,004
18	NAYARIT	8	XALISCO	4,688
18	NAYARIT	9	DEL NAYAR	3,488
18	NAYARIT	10	ROSAMORADA	4,428
18	NAYARIT	11	RUÍZ	2,223
18	NAYARIT	12	SAN BLAS	4,764
18	NAYARIT	13	SAN PEDRO LAGUNILLAS	106
18	NAYARIT	14	SANTA MARÍA DEL ORO	1,548
18	NAYARIT	15	SANTIAGO IXCUINTLA	8,741
18	NAYARIT	16	TECUALA	4,633
18	NAYARIT	17	TEPIC	35,678
18	NAYARIT	18	TUXPAN	3,137
18	NAYARIT	19	LA YESCA	157
18	NAYARIT	20	BAHÍA DE BANDERAS	12,075
19	NUEVO LEÓN	1	ABASOLO	6
19	NUEVO LEÓN	4	ALLENDE	164
19	NUEVO LEÓN	5	ANÁHUAC	122
19	NUEVO LEÓN	6	APODACA	5,712
19	NUEVO LEÓN	7	ARAMBERRI	162
19	NUEVO LEÓN	8	BUSTAMANTE	44
19	NUEVO LEÓN	9	CADEREYTA JIMÉNEZ	553
19	NUEVO LEÓN	10	CARMEN	42
19	NUEVO LEÓN	12	CIÉNEGA DE FLORES	142
19	NUEVO LEÓN	13	CHINA	71
19	NUEVO LEÓN	14	DR. ARROYO	683
19	NUEVO LEÓN	15	DR. COSS	17
19	NUEVO LEÓN	17	GALEANA	457
19	NUEVO LEÓN	18	GARCÍA	1,963
19	NUEVO LEÓN	19	SAN PEDRO GARZA GARCÍA	774
19	NUEVO LEÓN	21	GRAL. ESCOBEDO	4,819
19	NUEVO LEÓN	24	GRAL. ZARAGOZA	93
19	NUEVO LEÓN	25	GRAL. ZUAZUA	1,101
19	NUEVO LEÓN	26	GUADALUPE	11,837

**ANEXO 1. BENEFICIARIOS POR ENTIDAD FEDERATIVA Y MUNICIPIO
PROGRAMA DE ABASTO SOCIAL DE LECHE**

CUARTO INFORME TRIMESTRAL 2014

ENTIDAD		MUNICIPIO		TOTAL DE BENEFICIARIOS
19	NUEVO LEÓN	29	HUALAHUISES	308
19	NUEVO LEÓN	30	ITURBIDE	125
19	NUEVO LEÓN	31	JUÁREZ	3,583
19	NUEVO LEÓN	33	LINARES	893
19	NUEVO LEÓN	34	MARÍN	79
19	NUEVO LEÓN	36	MIER Y NORIEGA	47
19	NUEVO LEÓN	37	MINA	32
19	NUEVO LEÓN	38	MONTEMORELOS	576
19	NUEVO LEÓN	39	MONTERREY	19,484
19	NUEVO LEÓN	41	PESQUERÍA	193
19	NUEVO LEÓN	42	LOS RAMONES	16
19	NUEVO LEÓN	43	RAYONES	32
19	NUEVO LEÓN	45	SALINAS VICTORIA	258
19	NUEVO LEÓN	46	SAN NICOLÁS DE LOS GARZA	4,980
19	NUEVO LEÓN	47	HIDALGO	56
19	NUEVO LEÓN	48	SANTA CATARINA	3,784
19	NUEVO LEÓN	49	SANTIAGO	375
19	NUEVO LEÓN	51	VILLALDAMA	28
20	OAXACA	2	ACATLÁN DE PÉREZ FIGUEROA	949
20	OAXACA	3	ASUNCIÓN CACALOTEPEC	59
20	OAXACA	5	ASUNCIÓN IXTALTEPEC	364
20	OAXACA	6	ASUNCIÓN NOCHIXTLÁN	1,329
20	OAXACA	7	ASUNCIÓN OCOTLÁN	296
20	OAXACA	10	EL BARRIO DE LA SOLEDAD	334
20	OAXACA	11	CALIHUALÁ	103
20	OAXACA	12	CANDELARIA LOXICHA	1,771
20	OAXACA	13	CIÉNEGA DE ZIMATLÁN	455
20	OAXACA	14	CIUDAD IXTEPEC	701
20	OAXACA	15	COATECAS ALTAS	856
20	OAXACA	16	COICOYÁN DE LAS FLORES	70
20	OAXACA	17	LA COMPAÑÍA	278
20	OAXACA	19	CONCEPCIÓN PÁPALO	62
20	OAXACA	20	CONSTANCIA DEL ROSARIO	416
20	OAXACA	22	COSOLTEPEC	58
20	OAXACA	23	CUILÁPAM DE GUERRERO	2,578
20	OAXACA	24	CUYAMECALCO VILLA DE ZARAGOZA	886
20	OAXACA	26	CHALCATONGO DE HIDALGO	478
20	OAXACA	27	CHIQUIHUITLÁN DE BENITO JUÁREZ	80
20	OAXACA	28	HEROICA CIUDAD DE EJUTLA DE CRESPO	3,253
20	OAXACA	29	ELOXOCHITLÁN DE FLORES MAGÓN	425

**ANEXO 1. BENEFICIARIOS POR ENTIDAD FEDERATIVA Y MUNICIPIO
PROGRAMA DE ABASTO SOCIAL DE LECHE**

CUARTO INFORME TRIMESTRAL 2014

ENTIDAD		MUNICIPIO		TOTAL DE BENEFICIARIOS
20	OAXACA	31	TAMAZULÁPAM DEL ESPÍRITU SANTO	237
20	OAXACA	33	GUADALUPE ETLA	468
20	OAXACA	36	GUEVEA DE HUMBOLDT	69
20	OAXACA	37	MESONES HIDALGO	553
20	OAXACA	39	HEROICA CIUDAD DE HUAJUAPAN DE LEÓN	2,371
20	OAXACA	40	HUAUTEPEC	346
20	OAXACA	41	HUAUTLA DE JIMÉNEZ	786
20	OAXACA	42	IXTLÁN DE JUÁREZ	130
20	OAXACA	43	HEROICA CIUDAD DE JUCHITÁN DE ZARAGOZA	319
20	OAXACA	44	LOMA BONITA	1,470
20	OAXACA	45	MAGDALENA APASCO	1,213
20	OAXACA	46	MAGDALENA JALTEPEC	297
20	OAXACA	50	MAGDALENA PEÑASCO	341
20	OAXACA	51	MAGDALENA TEITIPAC	460
20	OAXACA	52	MAGDALENA TEQUISISTLÁN	750
20	OAXACA	55	MARISCALA DE JUÁREZ	516
20	OAXACA	57	MATÍAS ROMERO AVENDAÑO	1,704
20	OAXACA	58	MAZATLÁN VILLA DE FLORES	277
20	OAXACA	59	MIAHUATLÁN DE PORFIRIO DÍAZ	2,854
20	OAXACA	60	MIXISTLÁN DE LA REFORMA	52
20	OAXACA	61	MONJAS	203
20	OAXACA	63	NAZARENO ETLA	659
20	OAXACA	64	NEJAPA DE MADERO	364
20	OAXACA	65	IXPANTEPEC NIEVES	72
20	OAXACA	66	SANTIAGO NILTEPEC	561
20	OAXACA	67	OAXACA DE JUÁREZ	27,378
20	OAXACA	68	OCOTLÁN DE MORELOS	2,580
20	OAXACA	69	LA PE	209
20	OAXACA	70	PINOTEPA DE DON LUIS	587
20	OAXACA	71	PLUMA HIDALGO	351
20	OAXACA	72	SAN JOSÉ DEL PROGRESO	591
20	OAXACA	73	PUTLA VILLA DE GUERRERO	1,702
20	OAXACA	76	LA REFORMA	434
20	OAXACA	77	REYES ETLA	376
20	OAXACA	79	SALINA CRUZ	888
20	OAXACA	82	SAN AGUSTÍN CHAYUCO	380
20	OAXACA	83	SAN AGUSTÍN DE LAS JUNTAS	822
20	OAXACA	84	SAN AGUSTÍN ETLA	495
20	OAXACA	85	SAN AGUSTÍN LOXICHA	2,835
20	OAXACA	86	SAN AGUSTÍN TLACOTEPEC	72

**ANEXO 1. BENEFICIARIOS POR ENTIDAD FEDERATIVA Y MUNICIPIO
PROGRAMA DE ABASTO SOCIAL DE LECHE**

CUARTO INFORME TRIMESTRAL 2014

ENTIDAD		MUNICIPIO		TOTAL DE BENEFICIARIOS
20	OAXACA	90	SAN ANDRÉS HUAXPALTEPEC	551
20	OAXACA	92	SAN ANDRÉS IXTLAHUACA	330
20	OAXACA	94	SAN ANDRÉS NUXIÑO	99
20	OAXACA	95	SAN ANDRÉS PAXTLÁN	203
20	OAXACA	96	SAN ANDRÉS SINAXTLA	149
20	OAXACA	98	SAN ANDRÉS TEOTILÁLPAM	1,380
20	OAXACA	102	SAN ANDRÉS ZAUTLA	989
20	OAXACA	105	SAN ANTONINO MONTE VERDE	52
20	OAXACA	107	SAN ANTONIO DE LA CAL	3,700
20	OAXACA	108	SAN ANTONIO HUITEPEC	664
20	OAXACA	110	SAN ANTONIO SINICAHUA	60
20	OAXACA	111	SAN ANTONIO TEPETLAPA	918
20	OAXACA	115	SAN BARTOLO COYOTEPEC	1,000
20	OAXACA	116	SAN BARTOLOMÉ AYAUTLA	519
20	OAXACA	118	SAN BARTOLOMÉ QUIALANA	176
20	OAXACA	119	SAN BARTOLOMÉ YUCUAÑE	52
20	OAXACA	121	SAN BARTOLO SOYALTEPEC	26
20	OAXACA	123	SAN BERNARDO MIXTEPEC	374
20	OAXACA	124	SAN BLAS ATEMPA	1,063
20	OAXACA	125	SAN CARLOS YAUTEPEC	739
20	OAXACA	126	SAN CRISTÓBAL AMATLÁN	971
20	OAXACA	127	SAN CRISTÓBAL AMOLTEPEC	207
20	OAXACA	128	SAN CRISTÓBAL LACHIRIOAG	59
20	OAXACA	131	SAN DIONISIO OCOTEPEC	177
20	OAXACA	132	SAN DIONISIO OCOTLÁN	421
20	OAXACA	133	SAN ESTEBAN ATATLAHUCA	264
20	OAXACA	134	SAN FELIPE JALAPA DE DÍAZ	877
20	OAXACA	136	SAN FELIPE USILA	628
20	OAXACA	139	SAN FRANCISCO CHAPULAPA	798
20	OAXACA	141	SAN FRANCISCO DEL MAR	61
20	OAXACA	142	SAN FRANCISCO HUEHUETLÁN	180
20	OAXACA	143	SAN FRANCISCO IXHUATÁN	588
20	OAXACA	144	SAN FRANCISCO JALTEPETONGO	65
20	OAXACA	145	SAN FRANCISCO LACHIGOLÓ	412
20	OAXACA	146	SAN FRANCISCO LOGUECHE	372
20	OAXACA	150	SAN FRANCISCO TELIXTLAHUACA	3,836
20	OAXACA	152	SAN FRANCISCO TLAPANCINGO	83
20	OAXACA	153	SAN GABRIEL MIXTEPEC	696
20	OAXACA	154	SAN ILDEFONSO AMATLÁN	199
20	OAXACA	155	SAN ILDEFONSO SOLA	273
20	OAXACA	156	SAN ILDEFONSO VILLA ALTA	220

**ANEXO 1. BENEFICIARIOS POR ENTIDAD FEDERATIVA Y MUNICIPIO
PROGRAMA DE ABASTO SOCIAL DE LECHE**

CUARTO INFORME TRIMESTRAL 2014

ENTIDAD		MUNICIPIO		TOTAL DE BENEFICIARIOS
20	OAXACA	157	SAN JACINTO AMILPAS	944
20	OAXACA	158	SAN JACINTO TLACOTEPEC	947
20	OAXACA	159	SAN JERÓNIMO COATLÁN	370
20	OAXACA	162	SAN JERÓNIMO TAVICHE	736
20	OAXACA	163	SAN JERÓNIMO TECÓATL	454
20	OAXACA	166	SAN JOSÉ CHILTEPEC	715
20	OAXACA	167	SAN JOSÉ DEL PEÑASCO	170
20	OAXACA	168	SAN JOSÉ ESTANCIA GRANDE	154
20	OAXACA	169	SAN JOSÉ INDEPENDENCIA	200
20	OAXACA	171	SAN JOSÉ TENANGO	1,248
20	OAXACA	174	ÁNIMAS TRUJANO	682
20	OAXACA	175	SAN JUAN BAUTISTA ATATLAHUCA	320
20	OAXACA	176	SAN JUAN BAUTISTA COIXTLAHUACA	509
20	OAXACA	177	SAN JUAN BAUTISTA CUICATLÁN	1,216
20	OAXACA	178	SAN JUAN BAUTISTA GUELACHE	504
20	OAXACA	180	SAN JUAN BAUTISTA LO DE SOTO	304
20	OAXACA	182	SAN JUAN BAUTISTA TLACOATZINTEPEC	133
20	OAXACA	184	SAN JUAN BAUTISTA TUXTEPEC	7,115
20	OAXACA	185	SAN JUAN CACAHUATEPEC	848
20	OAXACA	187	SAN JUAN COATZÓSPAM	52
20	OAXACA	188	SAN JUAN COLORADO	1,227
20	OAXACA	189	SAN JUAN COMALTEPEC	201
20	OAXACA	190	SAN JUAN COTZOCÓN	213
20	OAXACA	192	SAN JUAN CHILATECA	394
20	OAXACA	193	SAN JUAN DEL ESTADO	624
20	OAXACA	195	SAN JUAN DIUXI	95
20	OAXACA	197	SAN JUAN GUELAVÍA	993
20	OAXACA	198	SAN JUAN GUICHICOVI	312
20	OAXACA	200	SAN JUAN JUQUILA MIXES	33
20	OAXACA	202	SAN JUAN LACHAO	891
20	OAXACA	205	SAN JUAN LALANA	193
20	OAXACA	206	SAN JUAN DE LOS CUÉS	413
20	OAXACA	207	SAN JUAN MAZATLÁN	101
20	OAXACA	208	SAN JUAN MIXTEPEC -DTO. 08 -	125
20	OAXACA	210	SAN JUAN ÑUMÍ	130
20	OAXACA	211	SAN JUAN OZOLOTEPEC	240
20	OAXACA	213	SAN JUAN QUIAHIJE	310
20	OAXACA	217	SAN JUAN TAMAZOLA	166
20	OAXACA	219	SAN JUAN TEITIPAC	543
20	OAXACA	220	SAN JUAN TEPEUXILA	191

**ANEXO 1. BENEFICIARIOS POR ENTIDAD FEDERATIVA Y MUNICIPIO
PROGRAMA DE ABASTO SOCIAL DE LECHE**

CUARTO INFORME TRIMESTRAL 2014

ENTIDAD		MUNICIPIO		TOTAL DE BENEFICIARIOS
20	OAXACA	221	SAN JUAN TEPOSCOLULA	241
20	OAXACA	225	SAN LORENZO	2,113
20	OAXACA	226	SAN LORENZO ALBARRADAS	152
20	OAXACA	227	SAN LORENZO CACAOTEPEC	2,886
20	OAXACA	228	SAN LORENZO CUAUNECUILTITLA	132
20	OAXACA	232	SAN LUCAS OJITLÁN	653
20	OAXACA	234	SAN LUCAS ZOQUIÁPAM	280
20	OAXACA	235	SAN LUIS AMATLÁN	174
20	OAXACA	236	SAN MARCIAL OZOLOTEPEC	298
20	OAXACA	237	SAN MARCOS ARTEAGA	209
20	OAXACA	240	SAN MARTÍN ITUNYOSO	252
20	OAXACA	242	SAN MARTÍN PERAS	339
20	OAXACA	245	SAN MARTÍN ZACATEPEC	72
20	OAXACA	247	CAPULÁLPAM DE MÉNDEZ	153
20	OAXACA	248	SAN MATEO DEL MAR	215
20	OAXACA	249	SAN MATEO YOLOXOCHITLÁN	232
20	OAXACA	252	SAN MATEO PEÑASCO	105
20	OAXACA	253	SAN MATEO PIÑAS	405
20	OAXACA	254	SAN MATEO RÍO HONDO	161
20	OAXACA	257	SAN MELCHOR BETAZA	188
20	OAXACA	261	SAN MIGUEL AMATITLÁN	647
20	OAXACA	262	SAN MIGUEL AMATLÁN	49
20	OAXACA	263	SAN MIGUEL COATLÁN	596
20	OAXACA	264	SAN MIGUEL CHICAHUA	527
20	OAXACA	265	SAN MIGUEL CHIMALAPA	59
20	OAXACA	268	SAN MIGUEL EJUTLA	260
20	OAXACA	269	SAN MIGUEL EL GRANDE	66
20	OAXACA	270	SAN MIGUEL HUAUTLA	291
20	OAXACA	271	SAN MIGUEL MIXTEPEC	37
20	OAXACA	272	SAN MIGUEL PANIXTLAHUACA	570
20	OAXACA	273	SAN MIGUEL PERAS	400
20	OAXACA	277	VILLA SOLA DE VEGA	586
20	OAXACA	278	SAN MIGUEL SOYALTEPEC	2,434
20	OAXACA	279	SAN MIGUEL SUCHIXTEPEC	292
20	OAXACA	280	VILLA TALEA DE CASTRO	190
20	OAXACA	284	SAN MIGUEL TILQUIÁPAM	258
20	OAXACA	285	SAN MIGUEL TLACAMAMA	387
20	OAXACA	286	SAN MIGUEL TLACOTEPEC	238
20	OAXACA	290	SAN NICOLÁS HIDALGO	262
20	OAXACA	292	SAN PABLO CUATRO VENADOS	65
20	OAXACA	293	SAN PABLO ETLA	1,484

**ANEXO 1. BENEFICIARIOS POR ENTIDAD FEDERATIVA Y MUNICIPIO
PROGRAMA DE ABASTO SOCIAL DE LECHE**

CUARTO INFORME TRIMESTRAL 2014

ENTIDAD		MUNICIPIO		TOTAL DE BENEFICIARIOS
20	OAXACA	294	SAN PABLO HUITZO	1,552
20	OAXACA	295	SAN PABLO HUIXTEPEC	1,098
20	OAXACA	296	SAN PABLO MACUILTIANGUIS	85
20	OAXACA	297	SAN PABLO TIJALTEPEC	65
20	OAXACA	298	SAN PABLO VILLA DE MITLA	315
20	OAXACA	300	SAN PEDRO AMUZGOS	994
20	OAXACA	301	SAN PEDRO APÓSTOL	203
20	OAXACA	302	SAN PEDRO ATOYAC	1,282
20	OAXACA	304	SAN PEDRO COXCALTEPEC CÁNTAROS	204
20	OAXACA	306	SAN PEDRO EL ALTO	393
20	OAXACA	307	SAN PEDRO HUAMELULA	367
20	OAXACA	308	SAN PEDRO HUILOTEPEC	338
20	OAXACA	309	SAN PEDRO IXCATLÁN	1,101
20	OAXACA	310	SAN PEDRO IXTLAHUACA	341
20	OAXACA	312	SAN PEDRO JICAYÁN	752
20	OAXACA	314	SAN PEDRO JUCHATENGO	383
20	OAXACA	315	SAN PEDRO MÁRTIR	224
20	OAXACA	317	SAN PEDRO MÁRTIR YUCUXACO	33
20	OAXACA	318	SAN PEDRO MIXTEPEC -DTO. 22 -	1,196
20	OAXACA	319	SAN PEDRO MIXTEPEC -DTO. 26 -	55
20	OAXACA	321	SAN PEDRO NOPALA	66
20	OAXACA	323	SAN PEDRO OCOTEPEC	252
20	OAXACA	324	SAN PEDRO POCHUTLA	2,328
20	OAXACA	325	SAN PEDRO QUIATONI	822
20	OAXACA	326	SAN PEDRO SOCHIÁPAM	375
20	OAXACA	328	SAN PEDRO TAVICHE	168
20	OAXACA	330	SAN PEDRO TEUTILA	919
20	OAXACA	331	SAN PEDRO TIDAÁ	72
20	OAXACA	333	SAN PEDRO TOTOLÁPAM	164
20	OAXACA	334	VILLA DE TUTUTEPEC DE MELCHOR OCAMPO	7,961
20	OAXACA	336	SAN PEDRO YÓLOX	62
20	OAXACA	337	SAN PEDRO Y SAN PABLO AYUTLA	531
20	OAXACA	338	VILLA DE ETLA	1,281
20	OAXACA	339	SAN PEDRO Y SAN PABLO TEPOSCOLULA	394
20	OAXACA	345	SAN SEBASTIÁN IXCAPA	350
20	OAXACA	347	SAN SEBASTIÁN RÍO HONDO	489
20	OAXACA	348	SAN SEBASTIÁN TECOMAXTLAHUACA	243
20	OAXACA	350	SAN SEBASTIÁN TUTLA	915
20	OAXACA	351	SAN SIMÓN ALMOLONGAS	344
20	OAXACA	353	SANTA ANA	355

ANEXO 1. BENEFICIARIOS POR ENTIDAD FEDERATIVA Y MUNICIPIO
PROGRAMA DE ABASTO SOCIAL DE LECHE

CUARTO INFORME TRIMESTRAL 2014

ENTIDAD		MUNICIPIO		TOTAL DE BENEFICIARIOS
20	OAXACA	355	SANTA ANA CUAUHTÉMOC	241
20	OAXACA	358	SANTA ANA TLAPACOYAN	159
20	OAXACA	360	SANTA ANA ZEGACHE	759
20	OAXACA	362	SANTA CATARINA CUIXTLA	99
20	OAXACA	364	SANTA CATARINA JUQUILA	606
20	OAXACA	366	SANTA CATARINA LOXICHA	52
20	OAXACA	367	SANTA CATARINA MECHOACÁN	1,013
20	OAXACA	368	SANTA CATARINA MINAS	526
20	OAXACA	370	SANTA CATARINA TAYATA	215
20	OAXACA	371	SANTA CATARINA TICUÁ	66
20	OAXACA	372	SANTA CATARINA YOSONOTÚ	53
20	OAXACA	373	SANTA CATARINA ZAPOQUILA	66
20	OAXACA	374	SANTA CRUZ ACATEPEC	241
20	OAXACA	375	SANTA CRUZ AMILPAS	1,404
20	OAXACA	377	SANTA CRUZ ITUNDUJIA	551
20	OAXACA	378	SANTA CRUZ MIXTEPEC	320
20	OAXACA	379	SANTA CRUZ NUNDACO	274
20	OAXACA	380	SANTA CRUZ PAPALUTLA	657
20	OAXACA	381	SANTA CRUZ TACACHE DE MINA	465
20	OAXACA	385	SANTA CRUZ XOXOCOTLÁN	11,218
20	OAXACA	386	SANTA CRUZ ZENZONTEPEC	781
20	OAXACA	387	SANTA GERTRUDIS	535
20	OAXACA	388	SANTA INÉS DEL MONTE	563
20	OAXACA	390	SANTA LUCÍA DEL CAMINO	3,395
20	OAXACA	391	SANTA LUCÍA MIAHUATLÁN	188
20	OAXACA	392	SANTA LUCÍA MONTEVERDE	306
20	OAXACA	393	SANTA LUCÍA OCOTLÁN	584
20	OAXACA	395	SANTA MARÍA APAZCO	300
20	OAXACA	396	SANTA MARÍA LA ASUNCIÓN	193
20	OAXACA	397	HEROICA CIUDAD DE TLAXIACO	1,207
20	OAXACA	398	AYOQUEZCO DE ALDAMA	187
20	OAXACA	399	SANTA MARÍA ATZOMPA	4,605
20	OAXACA	401	SANTA MARÍA COLOTEPEC	2,043
20	OAXACA	402	SANTA MARÍA CORTIJO	186
20	OAXACA	403	SANTA MARÍA COYOTEPEC	755
20	OAXACA	405	VILLA DE CHILAPA DE DÍAZ	99
20	OAXACA	406	SANTA MARÍA CHILCHOTLA	1,363
20	OAXACA	407	SANTA MARÍA CHIMALAPA	349
20	OAXACA	409	SANTA MARÍA DEL TULE	831
20	OAXACA	410	SANTA MARÍA ECATEPEC	68
20	OAXACA	412	SANTA MARÍA GUIENAGATI	43

**ANEXO 1. BENEFICIARIOS POR ENTIDAD FEDERATIVA Y MUNICIPIO
PROGRAMA DE ABASTO SOCIAL DE LECHE**

CUARTO INFORME TRIMESTRAL 2014

ENTIDAD		MUNICIPIO		TOTAL DE BENEFICIARIOS
20	OAXACA	413	SANTA MARÍA HUATULCO	721
20	OAXACA	414	SANTA MARÍA HUAZOLOTITLÁN	2,068
20	OAXACA	415	SANTA MARÍA IPALAPA	708
20	OAXACA	417	SANTA MARÍA JACATEPEC	423
20	OAXACA	418	SANTA MARÍA JALAPA DEL MARQUÉS	614
20	OAXACA	421	SANTA MARÍA MIXTEQUILLA	228
20	OAXACA	422	SANTA MARÍA NATIVITAS	52
20	OAXACA	424	SANTA MARÍA OZOLOTEPEC	278
20	OAXACA	425	SANTA MARÍA PÁPALO	201
20	OAXACA	426	SANTA MARÍA PEÑALES	151
20	OAXACA	427	SANTA MARÍA PETAPA	270
20	OAXACA	428	SANTA MARÍA QUIEGOLANI	399
20	OAXACA	432	SANTA MARÍA TEMAXCALAPA	132
20	OAXACA	434	SANTA MARÍA TEOPOXCO	726
20	OAXACA	435	SANTA MARÍA TEPANTLALI	264
20	OAXACA	437	SANTA MARÍA TLAHUITOLTEPEC	588
20	OAXACA	438	SANTA MARÍA TLALIXTAC	408
20	OAXACA	439	SANTA MARÍA TONAMECA	480
20	OAXACA	441	SANTA MARÍA XADANI	131
20	OAXACA	444	SANTA MARÍA YOLOTEPEC	67
20	OAXACA	445	SANTA MARÍA YOSOYÚA	66
20	OAXACA	446	SANTA MARÍA YUCUHITI	66
20	OAXACA	447	SANTA MARÍA ZACATEPEC	991
20	OAXACA	450	SANTIAGO AMOLTEPEC	196
20	OAXACA	451	SANTIAGO APOALA	45
20	OAXACA	453	SANTIAGO ASTATA	257
20	OAXACA	454	SANTIAGO ATITLÁN	361
20	OAXACA	458	SANTIAGO COMALTEPEC	119
20	OAXACA	459	SANTIAGO CHAZUMBA	752
20	OAXACA	460	SANTIAGO CHOÁPAM	307
20	OAXACA	463	SANTIAGO HUAUCLILLA	59
20	OAXACA	465	SANTIAGO IXCUINTEPEC	222
20	OAXACA	466	SANTIAGO IXTAYUTLA	1,557
20	OAXACA	467	SANTIAGO JAMILTEPEC	487
20	OAXACA	468	SANTIAGO JOCOTEPEC	389
20	OAXACA	469	SANTIAGO JUXTLAHUACA	1,270
20	OAXACA	470	SANTIAGO LACHIGUIRI	416
20	OAXACA	472	SANTIAGO LAOLLAGA	323
20	OAXACA	474	SANTIAGO LLANO GRANDE	313
20	OAXACA	475	SANTIAGO MATATLÁN	313
20	OAXACA	476	SANTIAGO MILTEPEC	212

**ANEXO 1. BENEFICIARIOS POR ENTIDAD FEDERATIVA Y MUNICIPIO
PROGRAMA DE ABASTO SOCIAL DE LECHE**

CUARTO INFORME TRIMESTRAL 2014

ENTIDAD		MUNICIPIO		TOTAL DE BENEFICIARIOS
20	OAXACA	478	SANTIAGO NACALTEPEC	49
20	OAXACA	480	SANTIAGO NUNDICHE	52
20	OAXACA	481	SANTIAGO NUYOÓ	111
20	OAXACA	482	SANTIAGO PINOTEPA NACIONAL	1,888
20	OAXACA	483	SANTIAGO SUCHILQUITONGO	2,194
20	OAXACA	484	SANTIAGO TAMAZOLA	388
20	OAXACA	485	SANTIAGO TAPEXTLA	382
20	OAXACA	487	SANTIAGO TENANGO	192
20	OAXACA	490	SANTIAGO TEXCALCINGO	225
20	OAXACA	492	SANTIAGO TILANTONGO	333
20	OAXACA	494	SANTIAGO TLAZOYALTEPEC	230
20	OAXACA	495	SANTIAGO XANICA	161
20	OAXACA	497	SANTIAGO YAITEPEC	235
20	OAXACA	498	SANTIAGO YAVEO	39
20	OAXACA	499	SANTIAGO YOLOMÉCATL	269
20	OAXACA	500	SANTIAGO YOSONDÚA	125
20	OAXACA	502	SANTIAGO ZACATEPEC	339
20	OAXACA	507	SANTO DOMINGO ARMENTA	412
20	OAXACA	509	SANTO DOMINGO DE MORELOS	1,051
20	OAXACA	511	SANTO DOMINGO NUXAÁ	137
20	OAXACA	512	SANTO DOMINGO OZOLOTEPEC	201
20	OAXACA	513	SANTO DOMINGO PETAPA	313
20	OAXACA	515	SANTO DOMINGO TEHUANTEPEC	2,103
20	OAXACA	517	SANTO DOMINGO TEPUXTEPEC	288
20	OAXACA	519	SANTO DOMINGO TOMALTEPEC	416
20	OAXACA	520	SANTO DOMINGO TONALÁ	452
20	OAXACA	523	SANTO DOMINGO YANHUITLÁN	72
20	OAXACA	526	SANTOS REYES NOPALA	489
20	OAXACA	529	SANTOS REYES YUCUNÁ	79
20	OAXACA	532	SANTO TOMÁS OCOTEPEC	66
20	OAXACA	533	SANTO TOMÁS TAMAZULAPAN	392
20	OAXACA	535	SAN VICENTE LACHIXÍO	96
20	OAXACA	537	SILACAYOÁPAM	437
20	OAXACA	539	SOLEDAD ETLA	1,178
20	OAXACA	540	VILLA DE TAMAZULÁPAM DEL PROGRESO	264
20	OAXACA	543	TATALTEPEC DE VALDÉS	901
20	OAXACA	546	TEOTITLÁN DEL VALLE	807
20	OAXACA	547	TEOTONGO	199
20	OAXACA	548	TEPELMEME VILLA DE MORELOS	249
20	OAXACA	549	TEZOATLÁN DE SEGURA Y LUNA	549

**ANEXO 1. BENEFICIARIOS POR ENTIDAD FEDERATIVA Y MUNICIPIO
PROGRAMA DE ABASTO SOCIAL DE LECHE**

CUARTO INFORME TRIMESTRAL 2014

ENTIDAD		MUNICIPIO		TOTAL DE BENEFICIARIOS
20	OAXACA	550	SAN JERÓNIMO TLACOCHAHUAYA	912
20	OAXACA	551	TLACOLULA DE MATAMOROS	1,839
20	OAXACA	553	TLALIXTAC DE CABRERA	481
20	OAXACA	554	TOTONTEPEC VILLA DE MORELOS	612
20	OAXACA	559	SAN JUAN BAUTISTA VALLE NACIONAL	519
20	OAXACA	560	VILLA DÍAZ ORDAZ	1,349
20	OAXACA	561	YAXE	573
20	OAXACA	564	YUTANDUCHI DE GUERRERO	72
20	OAXACA	565	VILLA DE ZAACHILA	4,340
20	OAXACA	567	ZAPOTITLÁN LAGUNAS	203
20	OAXACA	568	ZAPOTITLÁN PALMAS	47
20	OAXACA	569	SANTA INÉS DE ZARAGOZA	65
20	OAXACA	570	ZIMATLÁN DE ÁLVAREZ	1,767
21	PUEBLA	1	ACAJETE	4,749
21	PUEBLA	2	ACATENO	985
21	PUEBLA	3	ACATLÁN	1,119
21	PUEBLA	4	ACATZINGO	1,658
21	PUEBLA	6	AHUACATLÁN	687
21	PUEBLA	7	AHUATLÁN	61
21	PUEBLA	8	AHUAZOTEPEC	616
21	PUEBLA	10	AJALPAN	1,159
21	PUEBLA	12	ALJOJUCA	324
21	PUEBLA	14	AMIXTLÁN	555
21	PUEBLA	15	AMOZOC	2,785
21	PUEBLA	16	AQUIXTLA	595
21	PUEBLA	17	ATEMPAN	2,239
21	PUEBLA	18	ATEXCAL	590
21	PUEBLA	19	ATLIXCO	263
21	PUEBLA	21	ATZALA	131
21	PUEBLA	23	ATZITZINTLA	340
21	PUEBLA	25	AYOTOXCO DE GUERRERO	298
21	PUEBLA	26	CALPAN	384
21	PUEBLA	27	CALTEPEC	546
21	PUEBLA	28	CAMOCUAUTLA	415
21	PUEBLA	29	CAXHUACAN	291
21	PUEBLA	35	COXCATLÁN	583
21	PUEBLA	36	COYOMEAPAN	236
21	PUEBLA	39	CUAUTEMPAN	516
21	PUEBLA	41	CUAUTLANCINGO	3,463
21	PUEBLA	42	CUAYUCA DE ANDRADE	250
21	PUEBLA	43	CUETZALAN DEL PROGRESO	4,701

**ANEXO 1. BENEFICIARIOS POR ENTIDAD FEDERATIVA Y MUNICIPIO
PROGRAMA DE ABASTO SOCIAL DE LECHE**

CUARTO INFORME TRIMESTRAL 2014

ENTIDAD		MUNICIPIO		TOTAL DE BENEFICIARIOS
21	PUEBLA	44	CUYOACO	333
21	PUEBLA	45	CHALCHICOMULA DE SESMA	1,321
21	PUEBLA	46	CHAPULCO	359
21	PUEBLA	47	CHIAUTLA	190
21	PUEBLA	48	CHIAUTZINGO	1,648
21	PUEBLA	49	CHICONCUAUTLA	331
21	PUEBLA	51	CHIETLA	648
21	PUEBLA	52	CHIGMECATITLÁN	57
21	PUEBLA	53	CHIGNAHUAPAN	1,487
21	PUEBLA	54	CHIGNAUTLA	549
21	PUEBLA	55	CHILA	132
21	PUEBLA	57	HONEY	201
21	PUEBLA	58	CHILCHOTLA	108
21	PUEBLA	61	ELOXOCHITLÁN	1,730
21	PUEBLA	62	EPATLÁN	97
21	PUEBLA	63	ESPERANZA	331
21	PUEBLA	64	FRANCISCO Z. MENA	39
21	PUEBLA	65	GENERAL FELIPE ÁNGELES	246
21	PUEBLA	67	GUADALUPE VICTORIA	2,051
21	PUEBLA	68	HERMENEGILDO GALEANA	703
21	PUEBLA	69	HUAQUECHULA	136
21	PUEBLA	70	HUATLATLAUCA	83
21	PUEBLA	71	HUAUCHINANGO	2,316
21	PUEBLA	72	HUEHUETLA	1,887
21	PUEBLA	73	HUEHUETLÁN EL CHICO	93
21	PUEBLA	74	HUEJOTZINGO	1,208
21	PUEBLA	75	HUEYAPAN	209
21	PUEBLA	76	HUEYTAMALCO	673
21	PUEBLA	77	HUEYTLALPAN	344
21	PUEBLA	78	HUITZILAN DE SERDÁN	2,160
21	PUEBLA	80	ATLEQUIZAYAN	160
21	PUEBLA	82	IXCAQUIXTLA	515
21	PUEBLA	83	IXTACAMAXTITLÁN	555
21	PUEBLA	84	IXTEPEC	186
21	PUEBLA	85	IZÚCAR DE MATAMOROS	457
21	PUEBLA	87	JOLALPAN	97
21	PUEBLA	88	JONOTLA	683
21	PUEBLA	89	JOPALA	148
21	PUEBLA	90	JUAN C. BONILLA	933
21	PUEBLA	92	JUAN N. MÉNDEZ	164
21	PUEBLA	93	LAFRAGUA	517

**ANEXO 1. BENEFICIARIOS POR ENTIDAD FEDERATIVA Y MUNICIPIO
PROGRAMA DE ABASTO SOCIAL DE LECHE**

CUARTO INFORME TRIMESTRAL 2014

ENTIDAD		MUNICIPIO		TOTAL DE BENEFICIARIOS
21	PUEBLA	94	LIBRES	773
21	PUEBLA	100	NAUPAN	39
21	PUEBLA	101	NAUZONTLA	309
21	PUEBLA	104	NOPALUCAN	977
21	PUEBLA	107	OLINTLA	297
21	PUEBLA	109	PAHUATLÁN	429
21	PUEBLA	110	PALMAR DE BRAVO	688
21	PUEBLA	111	PANTEPEC	276
21	PUEBLA	112	PETLALCINGO	242
21	PUEBLA	113	PIAXTLA	81
21	PUEBLA	114	PUEBLA	70,434
21	PUEBLA	115	QUECHOLAC	407
21	PUEBLA	116	QUIMIXTLÁN	399
21	PUEBLA	117	RAFAEL LARA GRAJALES	1,090
21	PUEBLA	118	LOS REYES DE JUÁREZ	1,660
21	PUEBLA	119	SAN ANDRÉS CHOLULA	682
21	PUEBLA	120	SAN ANTONIO CAÑADA	440
21	PUEBLA	122	SAN FELIPE TEOTLALCINGO	396
21	PUEBLA	123	SAN FELIPE TEPATLÁN	302
21	PUEBLA	124	SAN GABRIEL CHILAC	88
21	PUEBLA	126	SAN JERÓNIMO TECUANIPAN	56
21	PUEBLA	127	SAN JERÓNIMO XAYACATLÁN	436
21	PUEBLA	130	SAN JUAN ATENCO	182
21	PUEBLA	132	SAN MARTÍN TEXMELUCAN	10,326
21	PUEBLA	134	SAN MATÍAS TLALANCALECA	1,495
21	PUEBLA	136	SAN MIGUEL XOXTLA	754
21	PUEBLA	137	SAN NICOLÁS BUENOS AIRES	735
21	PUEBLA	138	SAN NICOLÁS DE LOS RANCHOS	145
21	PUEBLA	140	SAN PEDRO CHOLULA	4,451
21	PUEBLA	141	SAN PEDRO YELOIXTLAHUACA	231
21	PUEBLA	142	SAN SALVADOR EL SECO	222
21	PUEBLA	143	SAN SALVADOR EL VERDE	2,537
21	PUEBLA	145	SAN SEBASTIÁN TLACOTEPEC	78
21	PUEBLA	147	SANTA INÉS AHUATEMPAN	490
21	PUEBLA	149	SANTIAGO MIAHUATLÁN	175
21	PUEBLA	150	HUEHUETLÁN EL GRANDE	166
21	PUEBLA	153	TECALI DE HERRERA	205
21	PUEBLA	154	TECAMACHALCO	1,354
21	PUEBLA	155	TECOMATLÁN	164
21	PUEBLA	156	TEHUACÁN	17,197
21	PUEBLA	157	TEHUITZINGO	138

**ANEXO 1. BENEFICIARIOS POR ENTIDAD FEDERATIVA Y MUNICIPIO
PROGRAMA DE ABASTO SOCIAL DE LECHE**

CUARTO INFORME TRIMESTRAL 2014

ENTIDAD		MUNICIPIO		TOTAL DE BENEFICIARIOS
21	PUEBLA	158	TENAMPULCO	53
21	PUEBLA	161	TEPANCO DE LÓPEZ	70
21	PUEBLA	162	TEPANGO DE RODRÍGUEZ	156
21	PUEBLA	163	TEPATLAXCO DE HIDALGO	620
21	PUEBLA	164	TEPEACA	491
21	PUEBLA	166	TEPEOJUMA	115
21	PUEBLA	167	TEPETZINTLA	146
21	PUEBLA	169	TEPEXI DE RODRÍGUEZ	738
21	PUEBLA	170	TEPEYAHUALCO	1,243
21	PUEBLA	172	TETELA DE OCAMPO	2,137
21	PUEBLA	174	TEZIUTLÁN	4,329
21	PUEBLA	176	TILAPA	95
21	PUEBLA	178	TLACUILOTEPEC	310
21	PUEBLA	179	TLACHICHUCA	732
21	PUEBLA	180	TLAHUAPAN	3,822
21	PUEBLA	181	TLALTENANGO	663
21	PUEBLA	183	TLAOLA	651
21	PUEBLA	184	TLAPACOYA	497
21	PUEBLA	186	TLATLAUQUITEPEC	1,356
21	PUEBLA	187	TLAXCO	320
21	PUEBLA	189	TOCHTEPEC	80
21	PUEBLA	191	TULCINGO	347
21	PUEBLA	192	TUZAMAPAN DE GALEANA	583
21	PUEBLA	194	VENUSTIANO CARRANZA	237
21	PUEBLA	195	VICENTE GUERRERO	204
21	PUEBLA	196	XAYACATLÁN DE BRAVO	110
21	PUEBLA	197	XICOTEPEC	2,188
21	PUEBLA	199	XIUTETELCO	2,601
21	PUEBLA	200	XOCHIAPULCO	294
21	PUEBLA	202	XOCHITLÁN DE VICENTE SUÁREZ	539
21	PUEBLA	207	ZACAPOAXTLA	655
21	PUEBLA	208	ZACATLÁN	2,185
21	PUEBLA	209	ZAPOTITLÁN	328
21	PUEBLA	210	ZAPOTITLÁN DE MÉNDEZ	591
21	PUEBLA	211	ZARAGOZA	762
21	PUEBLA	212	ZAUTLA	672
21	PUEBLA	213	ZIHUATEUTLA	474
21	PUEBLA	214	ZINACATEPEC	377
21	PUEBLA	215	ZONGOZOTLA	150
21	PUEBLA	216	ZOQUIAPAN	461
21	PUEBLA	217	ZOQUITLÁN	1,106

**ANEXO 1. BENEFICIARIOS POR ENTIDAD FEDERATIVA Y MUNICIPIO
PROGRAMA DE ABASTO SOCIAL DE LECHE**

CUARTO INFORME TRIMESTRAL 2014

ENTIDAD		MUNICIPIO		TOTAL DE BENEFICIARIOS
22	QUERÉTARO	1	AMEALCO DE BONFIL	2,967
22	QUERÉTARO	2	PINAL DE AMOLES	1,259
22	QUERÉTARO	3	ARROYO SECO	721
22	QUERÉTARO	4	CADEREYTA DE MONTES	3,031
22	QUERÉTARO	5	COLÓN	1,635
22	QUERÉTARO	6	CORREGIDORA	4,440
22	QUERÉTARO	7	EZEQUIEL MONTES	1,500
22	QUERÉTARO	8	HUIMILPAN	2,167
22	QUERÉTARO	9	JALPAN DE SERRA	1,275
22	QUERÉTARO	10	LANDA DE MATAMOROS	2,155
22	QUERÉTARO	11	EL MARQUÉS	2,187
22	QUERÉTARO	12	PEDRO ESCOBEDO	1,268
22	QUERÉTARO	13	PEÑAMILLER	411
22	QUERÉTARO	14	QUERÉTARO	31,222
22	QUERÉTARO	15	SAN JOAQUÍN	1,713
22	QUERÉTARO	16	SAN JUAN DEL RÍO	15,420
22	QUERÉTARO	17	TEQUISQUIAPAN	1,901
22	QUERÉTARO	18	TOLIMÁN	1,638
23	QUINTANA ROO	1	COZUMEL	1,518
23	QUINTANA ROO	2	FELIPE CARRILLO PUERTO	2,507
23	QUINTANA ROO	3	ISLA MUJERES	219
23	QUINTANA ROO	4	OTHÓN P. BLANCO	12,317
23	QUINTANA ROO	5	BENITO JUÁREZ	16,040
23	QUINTANA ROO	6	JOSÉ MARÍA MORELOS	2,946
23	QUINTANA ROO	7	LÁZARO CÁRDENAS	502
23	QUINTANA ROO	8	SOLIDARIDAD	2,323
23	QUINTANA ROO	9	TULUM	653
23	QUINTANA ROO	10	BACALAR	2,528
24	SAN LUIS POTOSÍ	1	AHUALULCO	2,061
24	SAN LUIS POTOSÍ	2	ALAUQUINES	452
24	SAN LUIS POTOSÍ	3	AQUISMÓN	1,858
24	SAN LUIS POTOSÍ	4	ARMADILLO DE LOS INFANTE	135
24	SAN LUIS POTOSÍ	5	CÁRDENAS	956
24	SAN LUIS POTOSÍ	6	CATORCE	536
24	SAN LUIS POTOSÍ	7	CEDRAL	601
24	SAN LUIS POTOSÍ	8	CERRITOS	1,148
24	SAN LUIS POTOSÍ	9	CERRO DE SAN PEDRO	156
24	SAN LUIS POTOSÍ	10	CIUDAD DEL MAÍZ	2,725
24	SAN LUIS POTOSÍ	11	CIUDAD FERNÁNDEZ	684
24	SAN LUIS POTOSÍ	12	TANCANHUITZ	473
24	SAN LUIS POTOSÍ	13	CIUDAD VALLES	3,961

**ANEXO 1. BENEFICIARIOS POR ENTIDAD FEDERATIVA Y MUNICIPIO
PROGRAMA DE ABASTO SOCIAL DE LECHE**

CUARTO INFORME TRIMESTRAL 2014

ENTIDAD		MUNICIPIO		TOTAL DE BENEFICIARIOS
24	SAN LUIS POTOSÍ	14	COXCATLÁN	345
24	SAN LUIS POTOSÍ	15	CHARCAS	1,668
24	SAN LUIS POTOSÍ	16	EBANO	475
24	SAN LUIS POTOSÍ	17	GUADALCÁZAR	885
24	SAN LUIS POTOSÍ	18	HUEHUETLÁN	758
24	SAN LUIS POTOSÍ	19	LAGUNILLAS	221
24	SAN LUIS POTOSÍ	20	MATEHUALA	3,571
24	SAN LUIS POTOSÍ	21	MEXQUITIC DE CARMONA	2,258
24	SAN LUIS POTOSÍ	22	MOCTEZUMA	3,080
24	SAN LUIS POTOSÍ	23	RAYÓN	1,176
24	SAN LUIS POTOSÍ	24	RIOVERDE	1,879
24	SAN LUIS POTOSÍ	25	SALINAS	2,927
24	SAN LUIS POTOSÍ	26	SAN ANTONIO	116
24	SAN LUIS POTOSÍ	27	SAN CIRO DE ACOSTA	256
24	SAN LUIS POTOSÍ	28	SAN LUIS POTOSÍ	40,386
24	SAN LUIS POTOSÍ	29	SAN MARTÍN CHALCHICUAUTLA	421
24	SAN LUIS POTOSÍ	30	SAN NICOLÁS TOLENTINO	492
24	SAN LUIS POTOSÍ	31	SANTA CATARINA	2,957
24	SAN LUIS POTOSÍ	32	SANTA MARÍA DEL RÍO	1,952
24	SAN LUIS POTOSÍ	33	SANTO DOMINGO	666
24	SAN LUIS POTOSÍ	34	SAN VICENTE TANCUAYALAB	164
24	SAN LUIS POTOSÍ	35	SOLEDAD DE GRACIANO SÁNCHEZ	15,216
24	SAN LUIS POTOSÍ	36	TAMASOPO	1,091
24	SAN LUIS POTOSÍ	37	TAMAZUNCHALE	2,755
24	SAN LUIS POTOSÍ	38	TAMPACÁN	301
24	SAN LUIS POTOSÍ	39	TAMPAMOLÓN CORONA	389
24	SAN LUIS POTOSÍ	40	TAMUÍN	349
24	SAN LUIS POTOSÍ	41	TANLAJÁS	1,831
24	SAN LUIS POTOSÍ	42	TANQUIÁN DE ESCOBEDO	107
24	SAN LUIS POTOSÍ	43	TIERRA NUEVA	564
24	SAN LUIS POTOSÍ	44	VANEGAS	307
24	SAN LUIS POTOSÍ	45	VENADO	1,695
24	SAN LUIS POTOSÍ	46	VILLA DE ARRIAGA	830
24	SAN LUIS POTOSÍ	47	VILLA DE GUADALUPE	506
24	SAN LUIS POTOSÍ	48	VILLA DE LA PAZ	521
24	SAN LUIS POTOSÍ	49	VILLA DE RAMOS	3,901
24	SAN LUIS POTOSÍ	50	VILLA DE REYES	601
24	SAN LUIS POTOSÍ	51	VILLA HIDALGO	1,017
24	SAN LUIS POTOSÍ	52	VILLA JUÁREZ	526
24	SAN LUIS POTOSÍ	53	AXTLA DE TERRAZAS	711
24	SAN LUIS POTOSÍ	54	XILITLA	1,199

**ANEXO 1. BENEFICIARIOS POR ENTIDAD FEDERATIVA Y MUNICIPIO
PROGRAMA DE ABASTO SOCIAL DE LECHE**

CUARTO INFORME TRIMESTRAL 2014

ENTIDAD		MUNICIPIO		TOTAL DE BENEFICIARIOS
24	SAN LUIS POTOSÍ	55	ZARAGOZA	1,892
24	SAN LUIS POTOSÍ	56	VILLA DE ARISTA	911
24	SAN LUIS POTOSÍ	57	MATLAPA	1,017
24	SAN LUIS POTOSÍ	58	EL NARANJO	1,648
25	SINALOA	1	AHOME	10,300
25	SINALOA	2	ANGOSTURA	1,696
25	SINALOA	3	BADIRAGUATO	130
25	SINALOA	4	CONCORDIA	509
25	SINALOA	5	COSALÁ	160
25	SINALOA	6	CULIACÁN	31,273
25	SINALOA	7	CHOIX	664
25	SINALOA	8	ELOTA	1,088
25	SINALOA	9	ESCUINAPA	1,214
25	SINALOA	10	EL FUERTE	1,215
25	SINALOA	11	GUASAVE	3,612
25	SINALOA	12	MAZATLÁN	17,406
25	SINALOA	13	MOCORITO	263
25	SINALOA	14	ROSARIO	1,181
25	SINALOA	15	SALVADOR ALVARADO	2,372
25	SINALOA	16	SAN IGNACIO	292
25	SINALOA	17	SINALOA	1,234
25	SINALOA	18	NAVOLATO	4,418
26	SONORA	3	ALAMOS	948
26	SONORA	4	ALTAR	223
26	SONORA	12	BÁCUM	574
26	SONORA	16	BENJAMÍN HILL	266
26	SONORA	17	CABORCA	1,586
26	SONORA	18	CAJEME	17,578
26	SONORA	25	EMPALME	1,590
26	SONORA	26	ETCHOJOA	3,650
26	SONORA	29	GUAYMAS	2,076
26	SONORA	30	HERMOSILLO	25,233
26	SONORA	33	HUATABAMPO	1,696
26	SONORA	35	IMURIS	358
26	SONORA	36	MAGDALENA	707
26	SONORA	42	NAVOJOA	4,637
26	SONORA	43	NOGALES	4,180
26	SONORA	47	PITIQUITO	90
26	SONORA	49	QUIRIEGO	59
26	SONORA	51	ROSARIO	78
26	SONORA	55	SAN LUIS RÍO COLORADO	919

**ANEXO 1. BENEFICIARIOS POR ENTIDAD FEDERATIVA Y MUNICIPIO
PROGRAMA DE ABASTO SOCIAL DE LECHE**

CUARTO INFORME TRIMESTRAL 2014

ENTIDAD		MUNICIPIO		TOTAL DE BENEFICIARIOS
26	SONORA	56	SAN MIGUEL DE HORCASITAS	80
26	SONORA	58	SANTA ANA	153
26	SONORA	69	YÉCORA	67
26	SONORA	71	BENITO JUÁREZ	658
26	SONORA	72	SAN IGNACIO RÍO MUERTO	262
27	TABASCO	2	CÁRDENAS	8,700
27	TABASCO	3	CENTLA	2,768
27	TABASCO	4	CENTRO	13,848
27	TABASCO	5	COMALCALCO	12,342
27	TABASCO	6	CUNDUACÁN	4,658
27	TABASCO	8	HUIMANGUILLO	5,843
27	TABASCO	9	JALAPA	2,562
27	TABASCO	10	JALPA DE MÉNDEZ	5,640
27	TABASCO	11	JONUTA	238
27	TABASCO	12	MACUSPANA	1,010
27	TABASCO	13	NACAJUCA	2,838
27	TABASCO	14	PARAÍSO	2,309
27	TABASCO	15	TACOTALPA	1,118
27	TABASCO	16	TEAPA	189
27	TABASCO	17	TENOSIQUE	45
28	TAMAULIPAS	1	ABASOLO	896
28	TAMAULIPAS	3	ALTAMIRA	9,632
28	TAMAULIPAS	4	ANTIGUO MORELOS	629
28	TAMAULIPAS	5	BURGOS	97
28	TAMAULIPAS	6	BUSTAMANTE	327
28	TAMAULIPAS	8	CASAS	50
28	TAMAULIPAS	9	CIUDAD MADERO	2,637
28	TAMAULIPAS	10	CRUILLAS	101
28	TAMAULIPAS	11	GÓMEZ FARÍAS	83
28	TAMAULIPAS	12	GONZÁLEZ	784
28	TAMAULIPAS	13	GÜÉMEZ	205
28	TAMAULIPAS	16	HIDALGO	811
28	TAMAULIPAS	17	JAUMAVE	162
28	TAMAULIPAS	18	JIMÉNEZ	458
28	TAMAULIPAS	19	LLERA	105
28	TAMAULIPAS	20	MAINERO	107
28	TAMAULIPAS	21	EL MANTE	2,395
28	TAMAULIPAS	22	MATAMOROS	3,379
28	TAMAULIPAS	23	MÉNDEZ	83
28	TAMAULIPAS	26	MIQUIHUANA	140
28	TAMAULIPAS	27	NUEVO LAREDO	2,672

**ANEXO 1. BENEFICIARIOS POR ENTIDAD FEDERATIVA Y MUNICIPIO
PROGRAMA DE ABASTO SOCIAL DE LECHE**

CUARTO INFORME TRIMESTRAL 2014

ENTIDAD		MUNICIPIO		TOTAL DE BENEFICIARIOS
28	TAMAULIPAS	28	NUEVO MORELOS	193
28	TAMAULIPAS	29	OCAMPO	339
28	TAMAULIPAS	30	PADILLA	699
28	TAMAULIPAS	31	PALMILLAS	176
28	TAMAULIPAS	32	REYNOSA	1,957
28	TAMAULIPAS	33	RÍO BRAVO	247
28	TAMAULIPAS	34	SAN CARLOS	131
28	TAMAULIPAS	35	SAN FERNANDO	1,381
28	TAMAULIPAS	37	SOTO LA MARINA	1,392
28	TAMAULIPAS	38	TAMPICO	5,331
28	TAMAULIPAS	39	TULA	1,172
28	TAMAULIPAS	40	VALLE HERMOSO	380
28	TAMAULIPAS	41	VICTORIA	7,090
28	TAMAULIPAS	42	VILLAGRÁN	118
28	TAMAULIPAS	43	XICOTÉNCATL	288
29	TLAXCALA	1	AMAXAC DE GUERRERO	446
29	TLAXCALA	2	APETATITLÁN DE ANTONIO CARVAJAL	766
29	TLAXCALA	3	ATLANGATEPEC	308
29	TLAXCALA	4	ATLTZAYANCA	172
29	TLAXCALA	5	APIZACO	5,395
29	TLAXCALA	6	CALPULALPAN	3,588
29	TLAXCALA	7	EL CARMEN TEQUEXQUITLA	1,282
29	TLAXCALA	8	CUAPIAXTLA	727
29	TLAXCALA	9	CUAXOMULCO	85
29	TLAXCALA	10	CHIAUTEMPAN	3,085
29	TLAXCALA	11	MUÑOZ DE DOMINGO ARENAS	211
29	TLAXCALA	12	ESPAÑITA	584
29	TLAXCALA	13	HUAMANTLA	3,738
29	TLAXCALA	14	HUEYOTLIPAN	1,162
29	TLAXCALA	15	IXTACUIXTLA DE MARIANO MATAMOROS	1,430
29	TLAXCALA	16	IXTENCO	466
29	TLAXCALA	17	MAZATECOCHCO DE JOSÉ MARÍA MORELOS	385
29	TLAXCALA	18	CONTLA DE JUAN CUAMATZI	1,928
29	TLAXCALA	19	TEPETITLA DE LARDIZÁBAL	1,128
29	TLAXCALA	20	SANCTÓRUM DE LÁZARO CÁRDENAS	1,152
29	TLAXCALA	21	NANACAMILPA DE MARIANO ARISTA	2,109
29	TLAXCALA	22	ACUAMANALA DE MIGUEL HIDALGO	364
29	TLAXCALA	23	NATÍVITAS	1,904
29	TLAXCALA	24	PANOTLA	1,590
29	TLAXCALA	25	SAN PABLO DEL MONTE	4,066

**ANEXO 1. BENEFICIARIOS POR ENTIDAD FEDERATIVA Y MUNICIPIO
PROGRAMA DE ABASTO SOCIAL DE LECHE**

CUARTO INFORME TRIMESTRAL 2014

ENTIDAD		MUNICIPIO		TOTAL DE BENEFICIARIOS
29	TLAXCALA	26	SANTA CRUZ TLAXCALA	1,423
29	TLAXCALA	27	TENANCINGO	795
29	TLAXCALA	28	TEOLOCHOLCO	1,063
29	TLAXCALA	29	TEPEYANCO	766
29	TLAXCALA	30	TERRENATE	412
29	TLAXCALA	31	TETLA DE LA SOLIDARIDAD	1,507
29	TLAXCALA	32	TETLATLAHUCA	371
29	TLAXCALA	33	TLAXCALA	3,833
29	TLAXCALA	34	TLAXCO	1,767
29	TLAXCALA	35	TOCATLÁN	695
29	TLAXCALA	36	TOTOLAC	767
29	TLAXCALA	37	ZILTLALTÉPEC DE TRINIDAD SÁNCHEZ SANTOS	944
29	TLAXCALA	38	TZOMPANTEPEC	228
29	TLAXCALA	39	XALOZTOC	2,235
29	TLAXCALA	40	XALTOCAN	924
29	TLAXCALA	41	PAPALOTLA DE XICOHTÉNCATL	1,820
29	TLAXCALA	42	XICOHTZINCO	1,021
29	TLAXCALA	43	YAUHQUEMEHCAN	2,468
29	TLAXCALA	44	ZACATELCO	2,405
29	TLAXCALA	45	BENITO JUÁREZ	723
29	TLAXCALA	46	EMILIANO ZAPATA	40
29	TLAXCALA	47	LÁZARO CÁRDENAS	60
29	TLAXCALA	48	LA MAGDALENA TLALTELULCO	1,023
29	TLAXCALA	49	SAN DAMIÁN TEXÓLOC	181
29	TLAXCALA	50	SAN FRANCISCO TETLANOHCAN	629
29	TLAXCALA	51	SAN JERÓNIMO ZACUALPAN	261
29	TLAXCALA	52	SAN JOSÉ TEACALCO	66
29	TLAXCALA	53	SAN JUAN HUACTZINCO	224
29	TLAXCALA	54	SAN LORENZO AXOCOMANITLA	341
29	TLAXCALA	55	SAN LUCAS TECOPILCO	427
29	TLAXCALA	56	SANTA ANA NOPALUCAN	405
29	TLAXCALA	57	SANTA APOLONIA TEACALCO	301
29	TLAXCALA	58	SANTA CATARINA AYOMETLA	388
29	TLAXCALA	59	SANTA CRUZ QUILEHTLA	290
29	TLAXCALA	60	SANTA ISABEL XILOXOXTLA	288
30	VERACRUZ DE IGNACIO DE LA LLAVE	3	ACAYUCAN	7,471
30	VERACRUZ DE IGNACIO DE LA LLAVE	4	ACTOPAN	2,391
30	VERACRUZ DE IGNACIO DE LA LLAVE	6	ACULTZINGO	1,106
30	VERACRUZ DE IGNACIO DE LA LLAVE	8	ALPATLÁHUAC	154

**ANEXO 1. BENEFICIARIOS POR ENTIDAD FEDERATIVA Y MUNICIPIO
PROGRAMA DE ABASTO SOCIAL DE LECHE**

CUARTO INFORME TRIMESTRAL 2014

ENTIDAD		MUNICIPIO		TOTAL DE BENEFICIARIOS
	LLAVE			
30	VERACRUZ DE IGNACIO DE LA LLAVE	9	ALTO LUCERO DE GUTIÉRREZ BARRIOS	803
30	VERACRUZ DE IGNACIO DE LA LLAVE	10	ALTOTONGA	3,401
30	VERACRUZ DE IGNACIO DE LA LLAVE	11	ALVARADO	3,078
30	VERACRUZ DE IGNACIO DE LA LLAVE	12	AMATITLÁN	426
30	VERACRUZ DE IGNACIO DE LA LLAVE	13	NARANJOS AMATLÁN	250
30	VERACRUZ DE IGNACIO DE LA LLAVE	14	AMATLÁN DE LOS REYES	1,683
30	VERACRUZ DE IGNACIO DE LA LLAVE	15	ANGEL R. CABADA	1,153
30	VERACRUZ DE IGNACIO DE LA LLAVE	16	LA ANTIGUA	1,410
30	VERACRUZ DE IGNACIO DE LA LLAVE	18	AQUILA	217
30	VERACRUZ DE IGNACIO DE LA LLAVE	19	ASTACINGA	58
30	VERACRUZ DE IGNACIO DE LA LLAVE	20	ATLAHUILCO	85
30	VERACRUZ DE IGNACIO DE LA LLAVE	21	ATOYAC	900
30	VERACRUZ DE IGNACIO DE LA LLAVE	22	ATZACAN	893
30	VERACRUZ DE IGNACIO DE LA LLAVE	23	ATZALAN	5,445
30	VERACRUZ DE IGNACIO DE LA LLAVE	24	TLALTETELA	1,330
30	VERACRUZ DE IGNACIO DE LA LLAVE	25	AYAHUALULCO	1,531
30	VERACRUZ DE IGNACIO DE LA LLAVE	26	BANDERILLA	1,857
30	VERACRUZ DE IGNACIO DE LA LLAVE	27	BENITO JUÁREZ	61
30	VERACRUZ DE IGNACIO DE LA LLAVE	28	BOCA DEL RÍO	6,298
30	VERACRUZ DE IGNACIO DE LA LLAVE	29	CALCAHUALCO	382
30	VERACRUZ DE IGNACIO DE LA LLAVE	30	CAMERINO Z. MENDOZA	2,719
30	VERACRUZ DE IGNACIO DE LA LLAVE	31	CARRILLO PUERTO	1,756
30	VERACRUZ DE IGNACIO DE LA LLAVE	32	CATEMACO	1,920
30	VERACRUZ DE IGNACIO DE LA LLAVE	33	CAZONES DE HERRERA	542
30	VERACRUZ DE IGNACIO DE LA LLAVE	34	CERRO AZUL	233
30	VERACRUZ DE IGNACIO DE LA LLAVE	37	COAHUITLÁN	360
30	VERACRUZ DE IGNACIO DE LA LLAVE	38	COATEPEC	2,007

**ANEXO 1. BENEFICIARIOS POR ENTIDAD FEDERATIVA Y MUNICIPIO
PROGRAMA DE ABASTO SOCIAL DE LECHE**

CUARTO INFORME TRIMESTRAL 2014

ENTIDAD		MUNICIPIO		TOTAL DE BENEFICIARIOS
30	VERACRUZ DE IGNACIO DE LA LLAVE	39	COATZACOALCOS	10,718
30	VERACRUZ DE IGNACIO DE LA LLAVE	40	COATZINTLA	1,148
30	VERACRUZ DE IGNACIO DE LA LLAVE	41	COETZALA	372
30	VERACRUZ DE IGNACIO DE LA LLAVE	43	COMAPA	736
30	VERACRUZ DE IGNACIO DE LA LLAVE	44	CÓRDOBA	8,679
30	VERACRUZ DE IGNACIO DE LA LLAVE	45	COSAMALOAPAN DE CARPIO	557
30	VERACRUZ DE IGNACIO DE LA LLAVE	46	COSAUTLÁN DE CARVAJAL	1,367
30	VERACRUZ DE IGNACIO DE LA LLAVE	47	COSCOMATEPEC	2,408
30	VERACRUZ DE IGNACIO DE LA LLAVE	48	COSOLEACAQUE	2,953
30	VERACRUZ DE IGNACIO DE LA LLAVE	49	COTAXTLA	1,734
30	VERACRUZ DE IGNACIO DE LA LLAVE	50	COXQUIHUI	1,071
30	VERACRUZ DE IGNACIO DE LA LLAVE	51	COYUTLA	1,266
30	VERACRUZ DE IGNACIO DE LA LLAVE	52	CUICHAPA	1,613
30	VERACRUZ DE IGNACIO DE LA LLAVE	53	CUITLÁHUAC	4,017
30	VERACRUZ DE IGNACIO DE LA LLAVE	55	CHALMA	241
30	VERACRUZ DE IGNACIO DE LA LLAVE	58	CHICONTEPEC	1,471
30	VERACRUZ DE IGNACIO DE LA LLAVE	59	CHINAMECA	1,022
30	VERACRUZ DE IGNACIO DE LA LLAVE	61	LAS CHOAPAS	2,573
30	VERACRUZ DE IGNACIO DE LA LLAVE	62	CHOCAMÁN	525
30	VERACRUZ DE IGNACIO DE LA LLAVE	65	EMILIANO ZAPATA	1,575
30	VERACRUZ DE IGNACIO DE LA LLAVE	66	ESPINAL	2,255
30	VERACRUZ DE IGNACIO DE LA LLAVE	67	FILOMENO MATA	868
30	VERACRUZ DE IGNACIO DE LA LLAVE	68	FORTÍN	1,885
30	VERACRUZ DE IGNACIO DE LA LLAVE	69	GUTIÉRREZ ZAMORA	649
30	VERACRUZ DE IGNACIO DE LA LLAVE	70	HIDALGOTITLÁN	54
30	VERACRUZ DE IGNACIO DE LA LLAVE	71	HUATUSCO	2,030
30	VERACRUZ DE IGNACIO DE LA LLAVE	72	HUAYACOCOTLA	2,937
30	VERACRUZ DE IGNACIO DE LA LLAVE	73	HUEYAPAN DE OCAMPO	384

**ANEXO 1. BENEFICIARIOS POR ENTIDAD FEDERATIVA Y MUNICIPIO
PROGRAMA DE ABASTO SOCIAL DE LECHE**

CUARTO INFORME TRIMESTRAL 2014

ENTIDAD		MUNICIPIO		TOTAL DE BENEFICIARIOS
30	VERACRUZ DE IGNACIO DE LA LLAVE	74	HUILOAPAN DE CUAUHTÉMOC	213
30	VERACRUZ DE IGNACIO DE LA LLAVE	75	IGNACIO DE LA LLAVE	1,072
30	VERACRUZ DE IGNACIO DE LA LLAVE	76	ILAMATLÁN	386
30	VERACRUZ DE IGNACIO DE LA LLAVE	77	ISLA	1,138
30	VERACRUZ DE IGNACIO DE LA LLAVE	80	IXHUATLÁN DEL CAFÉ	1,986
30	VERACRUZ DE IGNACIO DE LA LLAVE	81	IXHUATLANCILLO	142
30	VERACRUZ DE IGNACIO DE LA LLAVE	82	IXHUATLÁN DEL SURESTE	143
30	VERACRUZ DE IGNACIO DE LA LLAVE	83	IXHUATLÁN DE MADERO	1,179
30	VERACRUZ DE IGNACIO DE LA LLAVE	85	IXTACZOQUITLÁN	2,225
30	VERACRUZ DE IGNACIO DE LA LLAVE	86	JALACINGO	4,235
30	VERACRUZ DE IGNACIO DE LA LLAVE	87	XALAPA	23,481
30	VERACRUZ DE IGNACIO DE LA LLAVE	89	JÁLTIPAN	222
30	VERACRUZ DE IGNACIO DE LA LLAVE	90	JAMAPA	221
30	VERACRUZ DE IGNACIO DE LA LLAVE	91	JESÚS CARRANZA	253
30	VERACRUZ DE IGNACIO DE LA LLAVE	92	XICO	401
30	VERACRUZ DE IGNACIO DE LA LLAVE	93	JILOTEPEC	1,724
30	VERACRUZ DE IGNACIO DE LA LLAVE	94	JUAN RODRÍGUEZ CLARA	236
30	VERACRUZ DE IGNACIO DE LA LLAVE	97	LERDO DE TEJADA	1,009
30	VERACRUZ DE IGNACIO DE LA LLAVE	98	MAGDALENA	78
30	VERACRUZ DE IGNACIO DE LA LLAVE	99	MALTRATA	281
30	VERACRUZ DE IGNACIO DE LA LLAVE	100	MANLIO FABIO ALTAMIRANO	255
30	VERACRUZ DE IGNACIO DE LA LLAVE	101	MARIANO ESCOBEDO	1,531
30	VERACRUZ DE IGNACIO DE LA LLAVE	102	MARTÍNEZ DE LA TORRE	1,751
30	VERACRUZ DE IGNACIO DE LA LLAVE	103	MECATLÁN	690
30	VERACRUZ DE IGNACIO DE LA LLAVE	104	MECAYAPAN	1,365
30	VERACRUZ DE IGNACIO DE LA LLAVE	105	MEDELLÍN	2,259
30	VERACRUZ DE IGNACIO DE LA LLAVE	107	LAS MINAS	322
30	VERACRUZ DE IGNACIO DE LA LLAVE	108	MINATITLÁN	3,702

**ANEXO 1. BENEFICIARIOS POR ENTIDAD FEDERATIVA Y MUNICIPIO
PROGRAMA DE ABASTO SOCIAL DE LECHE**

CUARTO INFORME TRIMESTRAL 2014

ENTIDAD		MUNICIPIO		TOTAL DE BENEFICIARIOS
30	VERACRUZ DE IGNACIO DE LA LLAVE	109	MISANTLA	728
30	VERACRUZ DE IGNACIO DE LA LLAVE	110	MIXTLA DE ALTAMIRANO	363
30	VERACRUZ DE IGNACIO DE LA LLAVE	111	MOLOACÁN	271
30	VERACRUZ DE IGNACIO DE LA LLAVE	112	NAOLINCO	956
30	VERACRUZ DE IGNACIO DE LA LLAVE	113	NARANJAL	515
30	VERACRUZ DE IGNACIO DE LA LLAVE	115	NOGALES	1,747
30	VERACRUZ DE IGNACIO DE LA LLAVE	116	OLUTA	407
30	VERACRUZ DE IGNACIO DE LA LLAVE	117	OMEALCA	2,159
30	VERACRUZ DE IGNACIO DE LA LLAVE	118	ORIZABA	5,909
30	VERACRUZ DE IGNACIO DE LA LLAVE	119	OTATITLÁN	240
30	VERACRUZ DE IGNACIO DE LA LLAVE	120	OTEAPAN	244
30	VERACRUZ DE IGNACIO DE LA LLAVE	122	PAJAPAN	53
30	VERACRUZ DE IGNACIO DE LA LLAVE	124	PAPANTLA	4,935
30	VERACRUZ DE IGNACIO DE LA LLAVE	125	PASO DEL MACHO	355
30	VERACRUZ DE IGNACIO DE LA LLAVE	127	LA PERLA	2,182
30	VERACRUZ DE IGNACIO DE LA LLAVE	128	PEROTE	4,340
30	VERACRUZ DE IGNACIO DE LA LLAVE	129	PLATÓN SÁNCHEZ	122
30	VERACRUZ DE IGNACIO DE LA LLAVE	130	PLAYA VICENTE	229
30	VERACRUZ DE IGNACIO DE LA LLAVE	131	POZA RICA DE HIDALGO	3,323
30	VERACRUZ DE IGNACIO DE LA LLAVE	132	LAS VIGAS DE RAMÍREZ	195
30	VERACRUZ DE IGNACIO DE LA LLAVE	134	PUENTE NACIONAL	572
30	VERACRUZ DE IGNACIO DE LA LLAVE	135	RAFAEL DELGADO	259
30	VERACRUZ DE IGNACIO DE LA LLAVE	137	LOS REYES	70
30	VERACRUZ DE IGNACIO DE LA LLAVE	138	RÍO BLANCO	3,583
30	VERACRUZ DE IGNACIO DE LA LLAVE	139	SALTABARRANCA	390
30	VERACRUZ DE IGNACIO DE LA LLAVE	141	SAN ANDRÉS TUXTLA	6,611
30	VERACRUZ DE IGNACIO DE LA LLAVE	142	SAN JUAN EVANGELISTA	472
30	VERACRUZ DE IGNACIO DE LA LLAVE	143	SANTIAGO TUXTLA	913

**ANEXO 1. BENEFICIARIOS POR ENTIDAD FEDERATIVA Y MUNICIPIO
PROGRAMA DE ABASTO SOCIAL DE LECHE**

CUARTO INFORME TRIMESTRAL 2014

ENTIDAD		MUNICIPIO		TOTAL DE BENEFICIARIOS
30	VERACRUZ DE IGNACIO DE LA LLAVE	144	SAYULA DE ALEMÁN	45
30	VERACRUZ DE IGNACIO DE LA LLAVE	147	SOLEDAD ATZOMPA	514
30	VERACRUZ DE IGNACIO DE LA LLAVE	148	SOLEDAD DE DOBLADO	181
30	VERACRUZ DE IGNACIO DE LA LLAVE	149	SOTEAPAN	885
30	VERACRUZ DE IGNACIO DE LA LLAVE	151	TAMIAHUA	897
30	VERACRUZ DE IGNACIO DE LA LLAVE	155	TANTOYUCA	959
30	VERACRUZ DE IGNACIO DE LA LLAVE	157	CASTILLO DE TEAYO	218
30	VERACRUZ DE IGNACIO DE LA LLAVE	158	TECOLUTLA	399
30	VERACRUZ DE IGNACIO DE LA LLAVE	159	TEHUIPANGO	1,265
30	VERACRUZ DE IGNACIO DE LA LLAVE	160	ÁLAMO TEMAPACHE	5,673
30	VERACRUZ DE IGNACIO DE LA LLAVE	162	TENAMPA	888
30	VERACRUZ DE IGNACIO DE LA LLAVE	164	TEOCELO	1,357
30	VERACRUZ DE IGNACIO DE LA LLAVE	165	TEPATLAXCO	441
30	VERACRUZ DE IGNACIO DE LA LLAVE	167	TEPETZINTLA	257
30	VERACRUZ DE IGNACIO DE LA LLAVE	168	TEQUILA	169
30	VERACRUZ DE IGNACIO DE LA LLAVE	169	JOSÉ AZUETA	693
30	VERACRUZ DE IGNACIO DE LA LLAVE	170	TEXCATEPEC	302
30	VERACRUZ DE IGNACIO DE LA LLAVE	171	TEXHUACÁN	80
30	VERACRUZ DE IGNACIO DE LA LLAVE	173	TEZONAPA	4,587
30	VERACRUZ DE IGNACIO DE LA LLAVE	174	TIERRA BLANCA	637
30	VERACRUZ DE IGNACIO DE LA LLAVE	175	TIHUATLÁN	2,629
30	VERACRUZ DE IGNACIO DE LA LLAVE	178	TLACOTALPAN	773
30	VERACRUZ DE IGNACIO DE LA LLAVE	179	TLACOTEPEC DE MEJÍA	606
30	VERACRUZ DE IGNACIO DE LA LLAVE	180	TLACHICHILCO	102
30	VERACRUZ DE IGNACIO DE LA LLAVE	181	TLALIXCOYAN	670
30	VERACRUZ DE IGNACIO DE LA LLAVE	182	TLALNELHUAYOCAN	372
30	VERACRUZ DE IGNACIO DE LA LLAVE	183	TLAPACOYAN	1,013
30	VERACRUZ DE IGNACIO DE LA LLAVE	184	TLAQUILPA	38

**ANEXO 1. BENEFICIARIOS POR ENTIDAD FEDERATIVA Y MUNICIPIO
PROGRAMA DE ABASTO SOCIAL DE LECHE**

CUARTO INFORME TRIMESTRAL 2014

ENTIDAD		MUNICIPIO		TOTAL DE BENEFICIARIOS
30	VERACRUZ DE IGNACIO DE LA LLAVE	186	TOMATLÁN	306
30	VERACRUZ DE IGNACIO DE LA LLAVE	188	TOTUTLA	1,296
30	VERACRUZ DE IGNACIO DE LA LLAVE	189	TUXPAN	8,187
30	VERACRUZ DE IGNACIO DE LA LLAVE	191	URSULO GALVÁN	781
30	VERACRUZ DE IGNACIO DE LA LLAVE	193	VERACRUZ	31,897
30	VERACRUZ DE IGNACIO DE LA LLAVE	194	VILLA ALDAMA	601
30	VERACRUZ DE IGNACIO DE LA LLAVE	195	XOXOCOTLA	65
30	VERACRUZ DE IGNACIO DE LA LLAVE	196	YANGA	2,435
30	VERACRUZ DE IGNACIO DE LA LLAVE	198	ZACUALPAN	405
30	VERACRUZ DE IGNACIO DE LA LLAVE	200	ZENTLA	791
30	VERACRUZ DE IGNACIO DE LA LLAVE	201	ZONGOLICA	4,090
30	VERACRUZ DE IGNACIO DE LA LLAVE	202	ZONTECOMATLÁN DE LÓPEZ Y FUENTES	457
30	VERACRUZ DE IGNACIO DE LA LLAVE	203	ZOZOCOLCO DE HIDALGO	1,118
30	VERACRUZ DE IGNACIO DE LA LLAVE	204	AGUA DULCE	801
30	VERACRUZ DE IGNACIO DE LA LLAVE	206	NANCHITAL DE LÁZARO CÁRDENAS DEL RÍO	115
30	VERACRUZ DE IGNACIO DE LA LLAVE	207	TRES VALLES	398
30	VERACRUZ DE IGNACIO DE LA LLAVE	208	CARLOS A. CARRILLO	761
30	VERACRUZ DE IGNACIO DE LA LLAVE	209	TATAHUICAPAN DE JUÁREZ	133
30	VERACRUZ DE IGNACIO DE LA LLAVE	210	UXPANAPA	360
31	YUCATÁN	1	ABALÁ	215
31	YUCATÁN	2	ACANCEH	483
31	YUCATÁN	3	AKIL	722
31	YUCATÁN	4	BACA	286
31	YUCATÁN	5	BOKOBÁ	139
31	YUCATÁN	6	BUCTZOTZ	829
31	YUCATÁN	7	CACALCHÉN	560
31	YUCATÁN	8	CALOTMUL	371
31	YUCATÁN	9	CANSAHCAB	221
31	YUCATÁN	10	CANTAMAYEC	107
31	YUCATÁN	11	CELESTÚN	251
31	YUCATÁN	12	CENOTILLO	491
31	YUCATÁN	13	CONKAL	704

**ANEXO 1. BENEFICIARIOS POR ENTIDAD FEDERATIVA Y MUNICIPIO
PROGRAMA DE ABASTO SOCIAL DE LECHE**

CUARTO INFORME TRIMESTRAL 2014

ENTIDAD		MUNICIPIO		TOTAL DE BENEFICIARIOS
31	YUCATÁN	14	CUNCUNUL	84
31	YUCATÁN	15	CUZAMÁ	265
31	YUCATÁN	16	CHACSINKÍN	141
31	YUCATÁN	17	CHANKOM	304
31	YUCATÁN	18	CHAPAB	269
31	YUCATÁN	19	CHEMAX	781
31	YUCATÁN	20	CHICXULUB PUEBLO	275
31	YUCATÁN	21	CHICHIMILÁ	390
31	YUCATÁN	22	CHIKINDZONOT	131
31	YUCATÁN	23	CHOCHOLÁ	304
31	YUCATÁN	24	CHUMAYEL	222
31	YUCATÁN	25	DZÁN	476
31	YUCATÁN	26	DZEMUL	245
31	YUCATÁN	27	DZIDZANTÚN	375
31	YUCATÁN	28	DZILAM DE BRAVO	196
31	YUCATÁN	29	DZILAM GONZÁLEZ	467
31	YUCATÁN	30	DZITÁS	234
31	YUCATÁN	31	DZONCAUICH	152
31	YUCATÁN	32	ESPITA	863
31	YUCATÁN	33	HALACHÓ	624
31	YUCATÁN	34	HOCABÁ	429
31	YUCATÁN	35	HOCTÚN	464
31	YUCATÁN	36	HOMÚN	350
31	YUCATÁN	37	HUHÍ	422
31	YUCATÁN	38	HUNUCMÁ	1,619
31	YUCATÁN	39	IXIL	321
31	YUCATÁN	40	IZAMAL	1,098
31	YUCATÁN	41	KANASÍN	2,159
31	YUCATÁN	42	KANTUNIL	523
31	YUCATÁN	43	KAUA	102
31	YUCATÁN	44	KINCHIL	664
31	YUCATÁN	45	KOPOMÁ	65
31	YUCATÁN	46	MAMA	287
31	YUCATÁN	47	MANÍ	356
31	YUCATÁN	48	MAXCANÚ	987
31	YUCATÁN	49	MAYAPÁN	272
31	YUCATÁN	50	MÉRIDA	23,316
31	YUCATÁN	51	MOCOCHÁ	151
31	YUCATÁN	52	MOTUL	661
31	YUCATÁN	53	MUNA	622
31	YUCATÁN	54	MUXUPIP	60

**ANEXO 1. BENEFICIARIOS POR ENTIDAD FEDERATIVA Y MUNICIPIO
PROGRAMA DE ABASTO SOCIAL DE LECHE**

CUARTO INFORME TRIMESTRAL 2014

ENTIDAD		MUNICIPIO		TOTAL DE BENEFICIARIOS
31	YUCATÁN	55	OPICHÉN	363
31	YUCATÁN	56	OXKUTZCAB	1,439
31	YUCATÁN	57	PANABÁ	836
31	YUCATÁN	58	PETO	1,807
31	YUCATÁN	59	PROGRESO	1,972
31	YUCATÁN	60	QUINTANA ROO	129
31	YUCATÁN	61	RÍO LAGARTOS	129
31	YUCATÁN	62	SACALUM	440
31	YUCATÁN	63	SAMAHIL	332
31	YUCATÁN	64	SANAHCAT	71
31	YUCATÁN	65	SAN FELIPE	324
31	YUCATÁN	66	SANTA ELENA	243
31	YUCATÁN	67	SEYÉ	620
31	YUCATÁN	68	SINANCHÉ	372
31	YUCATÁN	69	SOTUTA	686
31	YUCATÁN	70	SUCILÁ	326
31	YUCATÁN	71	SUDZAL	79
31	YUCATÁN	72	SUMA	107
31	YUCATÁN	73	TAHDZIÚ	364
31	YUCATÁN	74	TAHMEK	292
31	YUCATÁN	75	TEABO	254
31	YUCATÁN	76	TECOH	780
31	YUCATÁN	77	TEKAL DE VENEGAS	127
31	YUCATÁN	78	TEKANTÓ	262
31	YUCATÁN	79	TEKAX	2,689
31	YUCATÁN	80	TEKIT	554
31	YUCATÁN	81	TEKOM	116
31	YUCATÁN	82	TELCHAC PUEBLO	278
31	YUCATÁN	83	TELCHAC PUERTO	109
31	YUCATÁN	84	TEMAX	358
31	YUCATÁN	85	TEMOZÓN	946
31	YUCATÁN	86	TEPAKÁN	77
31	YUCATÁN	87	TETIZ	229
31	YUCATÁN	88	TEYA	90
31	YUCATÁN	89	TICUL	815
31	YUCATÁN	90	TIMUCUY	67
31	YUCATÁN	91	TINUM	877
31	YUCATÁN	92	TIXCACALCUPUL	301
31	YUCATÁN	93	TIXKOKOB	501
31	YUCATÁN	94	TIXMEHUAC	297
31	YUCATÁN	95	TIXPÉHUAL	180

**ANEXO 1. BENEFICIARIOS POR ENTIDAD FEDERATIVA Y MUNICIPIO
PROGRAMA DE ABASTO SOCIAL DE LECHE**

CUARTO INFORME TRIMESTRAL 2014

ENTIDAD		MUNICIPIO		TOTAL DE BENEFICIARIOS
31	YUCATÁN	96	TIZIMÍN	1,985
31	YUCATÁN	97	TUNKÁS	274
31	YUCATÁN	98	TZUCACAB	1,310
31	YUCATÁN	99	UAYMA	160
31	YUCATÁN	100	UCÚ	100
31	YUCATÁN	101	UMÁN	2,401
31	YUCATÁN	102	VALLADOLID	1,288
31	YUCATÁN	103	XOCHEL	205
31	YUCATÁN	104	YAXCABÁ	432
31	YUCATÁN	105	YAXKUKUL	188
31	YUCATÁN	106	YOBÁÍN	108
32	ZACATECAS	1	APOZOL	435
32	ZACATECAS	2	APULCO	210
32	ZACATECAS	3	ATOLINGA	161
32	ZACATECAS	4	BENITO JUÁREZ	322
32	ZACATECAS	5	CALERA	6,129
32	ZACATECAS	6	CAÑITAS DE FELIPE PESCADOR	216
32	ZACATECAS	7	CONCEPCIÓN DEL ORO	104
32	ZACATECAS	8	CUAUHTÉMOC	1,098
32	ZACATECAS	9	CHALCHIHUITES	778
32	ZACATECAS	10	FRESNILLO	15,605
32	ZACATECAS	11	TRINIDAD GARCÍA DE LA CADENA	239
32	ZACATECAS	12	GENARO CODINA	496
32	ZACATECAS	13	GENERAL ENRIQUE ESTRADA	929
32	ZACATECAS	14	GENERAL FRANCISCO R. MURGUÍA	337
32	ZACATECAS	16	GENERAL PÁNFILO NATERA	3,168
32	ZACATECAS	17	GUADALUPE	13,689
32	ZACATECAS	18	HUANUSCO	134
32	ZACATECAS	19	JALPA	1,105
32	ZACATECAS	20	JEREZ	4,850
32	ZACATECAS	21	JIMÉNEZ DEL TEUL	301
32	ZACATECAS	22	JUAN ALDAMA	1,635
32	ZACATECAS	23	JUCHIPILA	499
32	ZACATECAS	24	LORETO	2,603
32	ZACATECAS	25	LUIS MOYA	716
32	ZACATECAS	26	MAZAPIL	80
32	ZACATECAS	28	MEZQUITAL DEL ORO	246
32	ZACATECAS	29	MIGUEL AUZA	1,258
32	ZACATECAS	30	MOMAX	189
32	ZACATECAS	31	MONTE ESCOBEDO	516
32	ZACATECAS	32	MORELOS	2,461

**ANEXO 1. BENEFICIARIOS POR ENTIDAD FEDERATIVA Y MUNICIPIO
PROGRAMA DE ABASTO SOCIAL DE LECHE**

CUARTO INFORME TRIMESTRAL 2014

ENTIDAD		MUNICIPIO		TOTAL DE BENEFICIARIOS
32	ZACATECAS	33	MOYAHUA DE ESTRADA	169
32	ZACATECAS	34	NOCHISTLÁN DE MEJÍA	1,181
32	ZACATECAS	35	NORIA DE ÁNGELES	821
32	ZACATECAS	36	OJOCALIENTE	4,295
32	ZACATECAS	37	PÁNUCO	1,846
32	ZACATECAS	38	PINOS	4,241
32	ZACATECAS	39	RÍO GRANDE	4,801
32	ZACATECAS	40	SAIN ALTO	1,687
32	ZACATECAS	42	SOMBRETE	5,213
32	ZACATECAS	43	SUSTICACÁN	65
32	ZACATECAS	44	TABASCO	1,150
32	ZACATECAS	45	TEPECHITLÁN	736
32	ZACATECAS	46	TEPETONGO	78
32	ZACATECAS	47	TEÚL DE GONZÁLEZ ORTEGA	165
32	ZACATECAS	48	TLALTENANGO DE SÁNCHEZ ROMÁN	1,475
32	ZACATECAS	49	VALPARAÍSO	555
32	ZACATECAS	50	VETAGRANDE	1,655
32	ZACATECAS	51	VILLA DE COS	2,666
32	ZACATECAS	52	VILLA GARCÍA	1,806
32	ZACATECAS	53	VILLA GONZÁLEZ ORTEGA	1,893
32	ZACATECAS	54	VILLA HIDALGO	1,744
32	ZACATECAS	55	VILLANUEVA	2,794
32	ZACATECAS	56	ZACATECAS	9,258
32	ZACATECAS	57	TRANCOSO	2,746
32	ZACATECAS	58	SANTA MARÍA DE LA PAZ	148
				6,572,292

Fuente: Liconsa, S.A. de C.V.

ANEXO 2. INDICADORES

- PROSPERA. PROGRAMA DE
INCLUSIÓN SOCIAL
Y
- PROGRAMA DE APOYO
ALIMENTARIO

ANEXO 2. INDICADORES PROSPERA PROGRAMA DE INCLUSIÓN SOCIAL

CUARTO INFORME TRIMESTRAL 2014

Bimestre Operativo Enero-Febrero 2015 (con la corresponsabilidad de Septiembre - Octubre 2014) Versión Preliminar

Página	INDICADORES
<u>1</u>	11.1 PORCENTAJE DE TERMINACIÓN DE EDUCACIÓN BÁSICA DE LOS JÓVENES BENEFICIARIOS DE PROSPERA (ANUAL)
<u>2</u>	11.2 PORCENTAJE DE BECARIOS DE PRIMARIA QUE TRANSITAN A SECUNDARIA (ANUAL)
<u>3</u>	11.3 PORCENTAJE DE BECARIOS DE SECUNDARIA QUE TRANSITAN A EDUCACIÓN MEDIA SUPERIOR (ANUAL)
<u>4</u>	11.4 TASA DE BECARIAS EN EDUCACIÓN BÁSICA CON RESPECTO A LA COMPOSICIÓN POR SEXO DE LA MATRICULA NACIONAL (ANUAL)
<u>5</u>	11.5 TASA DE BECARIAS EN EDUCACIÓN EDUCACIÓN MEDIA SUPERIOR CON RESPECTO A LA COMPOSICIÓN POR SEXO DE LA MATRICULA NACIONAL (ANUAL)
<u>6</u>	11.6 PREVALENCIA DE DESNUTRICIÓN CRÓNICA INFANTIL, ENTENDIDA COMO BAJA TALLA PARA LA EDAD, DE LA POBLACIÓN BENEFICIARIA DE PROSPERA (SEXENAL)
COMPONENTE EDUCACIÓN	
<u>8</u>	111.1 PORCENTAJE DE BECARIOS DE EDUCACIÓN BÁSICA A LOS QUE SE LES EMITIERON LOS APOYOS MONETARIOS DE BECAS EDUCATIVAS (TRIMESTRAL)
<u>9</u>	111.2 PORCENTAJE DE BECARIOS DE EMS A LOS QUE SE LES EMITIERON LOS APOYOS MONETARIOS DE BECAS EDUCATIVAS (TRIMESTRAL)
<u>10</u>	111.3 NIÑOS QUE RECIBEN BECAS DE EDUCACIÓN BÁSICA Y MEDIA SUPERIOR (TRIMESTRAL)
COMPONENTE SALUD	
<u>11</u>	112.1 PORCENTAJE DE COBERTURA DE ATENCIÓN EN SALUD A FAMILIAS BENEFICIARIAS (BIMESTRAL)
<u>12</u>	112.2 PORCENTAJE DE COBERTURA DE ATENCIÓN PRENATAL A MUJERES (BIMESTRAL)
<u>13</u>	112.3 PORCENTAJE DE ADULTOS MAYORES BENEFICIARIOS QUE CUMPLIERON SU CORRESPONSABILIDAD EN SALUD A LOS QUE SE LES EMITIO EL APOYO MONETARIO (TRIMESTRAL)
<u>14</u>	112.4 PORCENTAJE DE NIÑOS BENEFICIARIOS QUE ESTÁN EN CONTROL NUTRICIONAL (BIMESTRAL)
<u>15</u>	112.5. PORCENTAJE DE COBERTURA DE NIÑOS CON SUPLEMENTO (BIMESTRAL)
<u>16</u>	112.6 PORCENTAJE DE COBERTURA DE MUJERES EMBARAZADAS Y EN LACTANCIA CON SUPLEMENTO (BIMESTRAL)
COMPONENTE ALIMENTARIO	
<u>17</u>	113.1 PORCENTAJE DE FAMILIAS BENEFICIARIAS A LAS QUE SE LES EMITIO APOYO MONETARIO PARA ALIMENTACIÓN (TRIMESTRAL)
ACTIVIDADES TRANSVERSALES	
<u>18</u>	1101.1 PORCENTAJE DE COBERTURA DE FAMILIAS BENEFICIARIAS DEL PROGRAMA PROSPERA (TRIMESTRAL)
<u>19</u>	1101.2 FAMILIAS BENEFICIARIAS DEL PROGRAMA PROSPERA (TRIMESTRAL)
<u>20</u>	1101.3 PORCENTAJE DE FAMILIAS BENEFICIARIAS CON UNA MUJER COMO TITULAR (TRIMESTRAL)

Fuente: Corresponsabilidad de Septiembre-Octubre 2014

Nota.- La información reportada corresponde a la fecha de corte 12/01/2015.

ANEXO 2. INDICADORES PROSPERA PROGRAMA DE INCLUSIÓN SOCIAL

CUARTO INFORME TRIMESTRAL 2014

11.1 PORCENTAJE DE TERMINACIÓN DE EDUCACIÓN BÁSICA DE LOS JÓVENES BENEFICIARIOS DE PROSPERA (ANUAL)

Bimestre Operativo Enero-Febrero 2015 (con la corresponsabilidad de Septiembre - Octubre 2014) Versión Preliminar

ENTIDAD FEDERATIVA	CICLO ESCOLAR 2013 - 2014		
	Población Beneficiaria del Programa Prospera de 15 Años de Edad 1/	Egresados de Secundaria del Programa Prospera 2/	Porcentaje de Tasa de Terminación de Secundaria
Nacional	772,812	559,741	72.43
01 Aguascalientes	5,579	3,898	69.87
02 Baja California	7,231	5,102	70.56
03 Baja California Sur	2,501	1,809	72.33
04 Campeche	7,577	5,379	70.99
05 Coahuila	8,360	4,588	54.88
06 Colima	2,804	1,597	56.95
07 Chiapas	79,700	58,074	72.87
08 Chihuahua	13,921	8,126	58.37
09 Distrito Federal	3,766	2,466	65.48
10 Durango	13,932	9,593	68.86
11 Guanajuato	39,705	31,069	78.25
12 Guerrero	52,346	38,463	73.48
13 Hidalgo	23,839	20,829	87.37
14 Jalisco	26,751	15,840	59.21
15 México	75,851	50,914	67.12
16 Michoacán	39,907	27,838	69.76
17 Morelos	10,880	8,317	76.44
18 Nayarit	6,020	4,325	71.84
19 Nuevo León	10,064	6,746	67.03
20 Oaxaca	50,408	40,051	79.45
21 Puebla	60,500	44,644	73.79
22 Querétaro	12,543	8,122	64.75
23 Quintana Roo	7,753	5,960	76.87
24 San Luis Potosí	25,144	20,608	81.96
25 Sinaloa	19,775	13,838	69.98
26 Sonora	11,035	7,674	69.54
27 Tabasco	23,297	18,192	78.09
28 Tamaulipas	14,749	10,419	70.64
29 Tlaxcala	9,527	7,888	82.80
30 Veracruz	78,569	56,300	71.66
31 Yucatán	15,857	11,053	69.70
32 Zacatecas	12,921	10,019	77.54

Fuente: Corresponsabilidad de Septiembre - Octubre 2014

1/ Integrantes de las familias atendidas por el Programa Prospera en el bimestre de corresponsabilidad mayo-junio de 2014, con edad de 15 años al 31 de diciembre de 2013.

2/ Becarios integrantes de las familias atendidas por el Programa Prospera en el bimestre de corresponsabilidad mayo-junio de 2014 inscritos en 3er. grado de secundaria.

Nota.- La información reportada corresponde a la fecha de corte 12/01/2015.

ANEXO 2. INDICADORES PROSPERA PROGRAMA DE INCLUSIÓN SOCIAL

CUARTO INFORME TRIMESTRAL 2014

11.2 PORCENTAJE DE BECARIOS DE PRIMARIA QUE TRANSITAN A SECUNDARIA (ANUAL)
Bimestre Operativo Enero-Febrero 2015 (con la corresponsabilidad de Septiembre - Octubre 2014) Versión Preliminar

ENTIDAD FEDERATIVA	2013 - 2014 a 2014 - 2015		
	Becarios de Primaria Inscritos en Sexto Grado al Cierre del Ciclo Anterior 1/	Becarios de Primaria Inscritos al Siguiete Nivel 2/	% Transitan de Primaria a Secundaria en el Ciclo Escolar
Nacional	649,921	571,625	87.95
01 Aguascalientes	4,306	3,866	89.78
02 Baja California	3,509	3,041	86.66
03 Baja California Sur	1,797	1,259	70.06
04 Campeche	6,469	5,976	92.38
05 Coahuila	4,529	4,046	89.34
06 Colima	1,887	1,603	84.95
07 Chiapas	75,698	62,549	82.63
08 Chihuahua	8,907	7,341	82.42
09 Distrito Federal	2,332	2,180	93.48
10 Durango	9,903	8,359	84.41
11 Guanajuato	35,560	31,363	88.20
12 Guerrero	51,509	45,264	87.88
13 Hidalgo	20,546	19,071	92.82
14 Jalisco	20,226	17,895	88.48
15 México	53,991	47,107	87.25
16 Michoacán	32,635	27,783	85.13
17 Morelos	9,932	8,818	88.78
18 Nayarit	4,566	3,771	82.59
19 Nuevo León	8,430	6,766	80.26
20 Oaxaca	45,441	39,935	87.88
21 Puebla	57,948	51,563	88.98
22 Querétaro	9,386	8,016	85.40
23 Quintana Roo	8,172	7,477	91.50
24 San Luis Potosí	24,501	23,177	94.60
25 Sinaloa	15,866	14,014	88.33
26 Sonora	7,950	7,102	89.33
27 Tabasco	19,796	18,284	92.36
28 Tamaulipas	7,400	6,386	86.30
29 Tlaxcala	8,225	7,452	90.60
30 Veracruz	62,695	56,147	89.56
31 Yucatán	15,180	14,025	92.39
32 Zacatecas	10,629	9,989	93.98

Fuente: Corresponsabilidad de Septiembre - Octubre 2014

1/ Becarios integrantes de las familias atendidas por el Programa Prospera en el bimestre de corresponsabilidad mayo-junio de 2014 que concluyen el ciclo escolar 2013-2014 inscritos en 6to. grado de primaria.

2/ Becarios integrantes de las familias atendidas por el Programa Prospera en el bimestre de corresponsabilidad mayo-junio de 2014 que concluyen el ciclo escolar 2013-2014 inscritos en 6to. grado de primaria y que se inscribieron a primer grado de secundaria en el ciclo escolar 2014-2015. La asignación de la entidad federativa corresponde a donde actualmente se encuentra registrado el becario.

Nota.- La información reportada corresponde a la fecha de corte 12/01/2015.

ANEXO 2. INDICADORES PROSPERA PROGRAMA DE INCLUSIÓN SOCIAL

CUARTO INFORME TRIMESTRAL 2014

11.3 PORCENTAJE DE BECARIOS DE SECUNDARIA QUE TRANSITAN A EDUCACIÓN MEDIA SUPERIOR (ANUAL)

Bimestre Operativo Enero-Febrero 2015 (con la corresponsabilidad de Septiembre - Octubre 2014) Versión Preliminar

ENTIDAD FEDERATIVA	2013 - 2014 a 2014 - 2015		
	Becarios de Secundaria Inscritos en Tercer Grado al Cierre del Ciclo Anterior 1/	Becarios de Secundaria Inscritos al Siguiete Nivel 2/	% Transitan de Primaria a Secundaria en el Ciclo Escolar
Nacional	559,741	399,527	71.38
01 Aguascalientes	3,898	2,998	76.91
02 Baja California	5,102	3,800	74.48
03 Baja California Sur	1,809	1,034	57.16
04 Campeche	5,379	4,127	76.72
05 Coahuila	4,588	3,374	73.54
06 Colima	1,597	1,179	73.83
07 Chiapas	58,074	41,418	71.32
08 Chihuahua	8,126	6,121	75.33
09 Distrito Federal	2,466	1,562	63.34
10 Durango	9,593	6,456	67.30
11 Guanajuato	31,069	17,057	54.90
12 Guerrero	38,463	27,316	71.02
13 Hidalgo	20,829	15,409	73.98
14 Jalisco	15,840	8,728	55.10
15 México	50,914	33,960	66.70
16 Michoacán	27,838	19,402	69.70
17 Morelos	8,317	6,547	78.72
18 Nayarit	4,325	3,483	80.53
19 Nuevo León	6,746	4,305	63.82
20 Oaxaca	40,051	26,545	66.28
21 Puebla	44,644	35,128	78.68
22 Querétaro	8,122	5,013	61.72
23 Quintana Roo	5,960	4,483	75.22
24 San Luis Potosí	20,608	15,254	74.02
25 Sinaloa	13,838	11,097	80.19
26 Sonora	7,674	5,592	72.87
27 Tabasco	18,192	15,447	84.91
28 Tamaulipas	10,419	7,854	75.38
29 Tlaxcala	7,888	6,187	78.44
30 Veracruz	56,300	43,218	76.76
31 Yucatán	11,053	8,148	73.72
32 Zacatecas	10,019	7,285	72.71

Fuente: Corresponsabilidad de Septiembre - Octubre 2014

1/ Becarios integrantes de las familias atendidas por el Programa Prospera en el bimestre de corresponsabilidad mayo-junio de 2014 que concluyen el ciclo escolar 2013-2014 inscritos en 3er. grado de secundaria.

2/ Becarios integrantes de las familias atendidas por el Programa Prospera en el bimestre de corresponsabilidad mayo-junio de 2014 que concluyen el ciclo escolar 2013-2014 inscritos en 3er. grado de secundaria y que se inscribieron a primer grado de educación media superiores (semestre 1 y 2) el ciclo escolar 2014-2015. La asignación de la entidad federativa corresponde a donde actualmente se encuentra registrado el becario.

Nota.- La información reportada corresponde a la fecha de corte 12/01/2015.

ANEXO 2. INDICADORES PROSPERA PROGRAMA DE INCLUSIÓN SOCIAL

CUARTO INFORME TRIMESTRAL 2014

11.4 TASA DE BECARIAS EN EDUCACIÓN BÁSICA CON RESPECTO A LA COMPOSICIÓN POR SEXO DE LA MATRICULA NACIONAL (ANUAL)

Bimestre Operativo Enero-Febrero 2015 (con la corresponsabilidad de Septiembre - Octubre 2014) Versión Preliminar

ENTIDAD FEDERATIVA	2014							
	POBLACIÓN NACIONAL			INFORMACIÓN PROSPERA			% Indicador	
	Población Total de Alumnos de Educación Básica a Nivel Nacional	Alumnas Mujeres Registradas en Educación Básica a Nivel Nacional	% Nacional	Estudiantes Becarios en Educación Básica Registrados en Prospera	Estudiantes Becarias Mujeres de Educación Básica Registradas en Prospera	% Prospera		
Nacional	21,152,237	10,390,496	49.12	5,031,052	2,484,750	49.39	0.54	
01 Aguascalientes	233,706	114,582	49.03	33,444	16,620	49.70	1.36	
02 Baja California	584,802	288,092	49.26	32,434	16,107	49.66	0.81	
03 Baja California Sur	117,679	57,545	48.90	12,500	6,266	50.13	2.51	
04 Campeche	150,837	73,660	48.83	48,437	23,727	48.99	0.31	
05 Coahuila	516,671	254,093	49.18	38,345	19,153	49.95	1.57	
06 Colima	113,774	55,776	49.02	13,754	6,804	49.47	0.91	
07 Chiapas	1,068,908	520,755	48.72	621,758	303,633	48.83	0.24	
08 Chihuahua	625,143	307,148	49.13	74,185	37,013	49.89	1.55	
09 Distrito Federal	1,395,670	686,899	49.22	21,999	10,851	49.32	0.22	
10 Durango	320,666	157,941	49.25	77,601	38,396	49.48	0.46	
11 Guanajuato	1,092,352	537,823	49.24	240,135	119,169	49.63	0.79	
12 Guerrero	710,935	349,504	49.16	392,084	194,097	49.50	0.70	
13 Hidalgo	523,505	257,083	49.11	169,193	83,820	49.54	0.88	
14 Jalisco	1,387,343	682,744	49.21	160,364	79,978	49.87	1.34	
15 México	2,835,322	1,396,551	49.26	443,975	220,072	49.57	0.64	
16 Michoacán	810,943	399,608	49.28	242,832	120,714	49.71	0.88	
17 Morelos	323,348	159,103	49.20	69,309	34,369	49.59	0.78	
18 Nayarit	200,723	98,653	49.15	37,205	18,415	49.50	0.71	
19 Nuevo León	840,953	411,486	48.93	57,074	28,342	49.66	1.49	
20 Oaxaca	755,700	369,397	48.88	358,044	175,902	49.13	0.51	
21 Puebla	1,182,939	582,625	49.25	419,942	208,477	49.64	0.80	
22 Querétaro	365,540	180,045	49.25	72,377	35,921	49.63	0.76	
23 Quintana Roo	246,949	121,383	49.15	54,768	27,099	49.48	0.66	
24 San Luis Potosí	511,772	251,792	49.20	176,932	87,718	49.58	0.77	
25 Sinaloa	496,321	243,092	48.98	109,855	54,174	49.31	0.68	
26 Sonora	494,605	242,801	49.09	59,982	29,670	49.46	0.76	
27 Tabasco	430,418	210,514	48.91	164,118	80,431	49.01	0.20	
28 Tamaulipas	565,351	277,957	49.17	67,980	33,484	49.26	0.18	
29 Tlaxcala	230,008	112,831	49.06	59,452	29,374	49.41	0.72	
30 Veracruz	1,379,562	675,077	48.93	513,866	252,805	49.20	0.54	
31 Yucatán	347,851	170,182	48.92	104,808	51,446	49.09	0.33	
32 Zacatecas	291,941	143,754	49.24	82,300	40,703	49.46	0.44	

Fuente: Corresponsabilidad de Septiembre - Octubre 2014

Nota.- Se utilizó la matrícula nacional correspondiente al ciclo escolar 2013-2014 que incluye alumnos de escuelas públicas y privadas

Nota.- La información reportada corresponde a la fecha de corte 12/01/2015.

ANEXO 2. INDICADORES PROSPERA PROGRAMA DE INCLUSIÓN SOCIAL

CUARTO INFORME TRIMESTRAL 2014

11.5 TASA DE BECARIAS EN EDUCACIÓN EDUCACIÓN MEDIA SUPERIOR CON RESPECTO A LA COMPOSICIÓN POR SEXO DE LA MATRICULA NACIONAL (ANUAL)

Bimestre Operativo Enero-Febrero 2015 (con la corresponsabilidad de Septiembre - Octubre 2014) Versión Preliminar

ENTIDAD FEDERATIVA	2014							% Indicador
	POBLACIÓN NACIONAL			INFORMACION Prospera				
	Población Total de Alumnos de Educación Media Superior a Nivel Nacional	Alumnos Mujeres Registradas en Educación Media Superior a Nivel Nacional	% Nacional	Estudiantes Becarios de Educación Media Superior Registrados en Prospera	Estudiantes Becarias Mujeres de Educación Media Superior Registradas en Prospera	% Prospera		
Nacional	4,682,336	2,343,897	50.06	1,163,355	592,030	50.89	1.66	
01 Aguascalientes	51,934	26,321	50.68	8,484	4,530	53.39	5.35	
02 Baja California	135,482	67,945	50.15	12,173	6,277	51.56	2.82	
03 Baja California Sur	29,458	14,608	49.59	4,013	2,071	51.61	4.07	
04 Campeche	32,911	16,073	48.84	12,056	5,989	49.68	1.72	
05 Coahuila	103,725	50,939	49.11	10,209	5,221	51.14	4.14	
06 Colima	27,542	14,218	51.62	3,644	1,978	54.28	5.15	
07 Chiapas	227,532	107,347	47.18	119,101	55,260	46.40	-1.66	
08 Chihuahua	141,079	72,096	51.10	17,314	9,438	54.51	6.67	
09 Distrito Federal	457,773	224,097	48.95	5,387	2,850	52.91	8.07	
10 Durango	78,401	38,468	49.07	18,300	9,623	52.58	7.17	
11 Guanajuato	207,791	104,457	50.27	44,826	23,801	53.10	5.62	
12 Guerrero	127,947	64,618	50.50	80,266	40,791	50.82	0.63	
13 Hidalgo	116,269	58,118	49.99	42,091	21,592	51.30	2.63	
14 Jalisco	293,978	150,926	51.34	31,675	16,842	53.17	3.57	
15 México	567,412	289,093	50.95	105,414	54,379	51.59	1.25	
16 Michoacán	172,858	88,850	51.40	54,802	29,097	53.09	3.30	
17 Morelos	74,293	38,048	51.21	18,001	9,597	53.31	4.10	
18 Nayarit	50,016	25,326	50.64	10,223	5,195	50.82	0.36	
19 Nuevo León	167,430	79,561	47.52	11,942	6,006	50.29	5.84	
20 Oaxaca	140,141	70,726	50.47	75,295	37,961	50.42	-0.10	
21 Puebla	261,853	133,797	51.10	102,066	52,836	51.77	1.31	
22 Querétaro	73,878	37,752	51.10	15,012	8,127	54.14	5.94	
23 Quintana Roo	57,414	28,392	49.45	13,917	6,846	49.19	-0.53	
24 San Luis Potosí	104,505	52,553	50.29	42,207	21,404	50.71	0.84	
25 Sinaloa	137,384	69,268	50.42	36,629	18,875	51.53	2.20	
26 Sonora	111,237	56,376	50.68	17,037	8,930	52.42	3.42	
27 Tabasco	99,877	48,134	48.19	44,855	21,631	48.22	0.06	
28 Tamaulipas	125,829	62,779	49.89	23,915	12,106	50.62	1.46	
29 Tlaxcala	53,390	26,810	50.22	17,917	9,295	51.88	3.31	
30 Veracruz	314,501	157,377	50.04	121,915	61,975	50.83	1.59	
31 Yucatán	79,182	38,585	48.73	22,839	11,209	49.08	0.72	
32 Zacatecas	59,314	30,239	50.98	19,830	10,298	51.93	1.86	

Fuente: Corresponsabilidad de Septiembre - Octubre 2014

Nota.- Se utilizó la matricula nacional correspondiente al ciclo escolar 2013-2014 que incluye alumnos de escuelas públicas y privadas

Nota.- La información reportada corresponde a la fecha de corte 12/01/2015.

ANEXO 2. INDICADORES PROSPERA PROGRAMA DE INCLUSIÓN SOCIAL

CUARTO INFORME TRIMESTRAL 2014

Bimestre Operativo Enero-Febrero 2015 (con la corresponsabilidad de Septiembre - Octubre 2014) Versión Preliminar
Parte 1/2

ENTIDAD FEDERATIVA	BECARIOS ACTIVOS			BECARIOS CON APOYO EMITIDO								
	Primaria	Secundaria	Total	Septiembre			Octubre			Bimestre		
				Primaria	Secundaria	Total	Primaria	Secundaria	Total	Primaria	Secundaria	Total
Nacional	2,915,206	2,115,846	5,031,052	2,886,911	2,092,414	4,979,325	2,886,911	2,092,414	4,979,325	2,886,911	2,092,414	4,979,325
01 Aguascalientes	17,673	15,771	33,444	17,343	15,508	32,851	17,343	15,508	32,851	17,343	15,508	32,851
02 Baja California	11,321	21,113	32,434	11,018	20,606	31,624	11,018	20,606	31,624	11,018	20,606	31,624
03 Baja California Sur	6,001	6,499	12,500	5,890	6,345	12,235	5,890	6,345	12,235	5,890	6,345	12,235
04 Campeche	27,336	21,101	48,437	27,107	20,896	48,003	27,107	20,896	48,003	27,107	20,896	48,003
05 Coahuila	16,336	22,009	38,345	16,124	21,570	37,694	16,124	21,570	37,694	16,124	21,570	37,694
06 Colima	6,970	6,784	13,754	6,771	6,609	13,380	6,771	6,609	13,380	6,771	6,609	13,380
07 Chiapas	409,043	212,715	621,758	406,219	211,319	617,538	406,219	211,319	617,538	406,219	211,319	617,538
08 Chihuahua	41,778	32,407	74,185	41,166	31,848	73,014	41,166	31,848	73,014	41,166	31,848	73,014
09 Distrito Federal	10,888	11,111	21,999	10,574	10,794	21,368	10,574	10,794	21,368	10,574	10,794	21,368
10 Durango	41,618	35,983	77,601	41,173	35,625	76,798	41,173	35,625	76,798	41,173	35,625	76,798
11 Guanajuato	129,573	110,562	240,135	128,489	109,669	238,158	128,489	109,669	238,158	128,489	109,669	238,158
12 Guerrero	246,759	145,325	392,084	244,533	144,045	388,578	244,533	144,045	388,578	244,533	144,045	388,578
13 Hidalgo	98,781	70,412	169,193	97,859	69,654	167,513	97,859	69,654	167,513	97,859	69,654	167,513
14 Jalisco	88,634	71,730	160,364	86,935	70,373	157,308	86,935	70,373	157,308	86,935	70,373	157,308
15 México	244,744	199,231	443,975	242,469	197,099	439,568	242,469	197,099	439,568	242,469	197,099	439,568
16 Michoacán	142,232	100,600	242,832	141,106	99,713	240,819	141,106	99,713	240,819	141,106	99,713	240,819
17 Morelos	37,757	31,552	69,309	37,099	30,978	68,077	37,099	30,978	68,077	37,099	30,978	68,077
18 Nayarit	20,863	16,342	37,205	20,479	16,115	36,594	20,479	16,115	36,594	20,479	16,115	36,594
19 Nuevo León	28,948	28,126	57,074	28,313	27,548	55,861	28,313	27,548	55,861	28,313	27,548	55,861
20 Oaxaca	221,309	136,735	358,044	219,414	135,382	354,796	219,414	135,382	354,796	219,414	135,382	354,796
21 Puebla	247,269	172,673	419,942	245,653	171,041	416,694	245,653	171,041	416,694	245,653	171,041	416,694
22 Querétaro	39,880	32,497	72,377	39,641	32,244	71,885	39,641	32,244	71,885	39,641	32,244	71,885
23 Quintana Roo	31,235	23,533	54,768	30,893	23,288	54,181	30,893	23,288	54,181	30,893	23,288	54,181
24 San Luis Potosí	98,707	78,225	176,932	98,035	77,612	175,647	98,035	77,612	175,647	98,035	77,612	175,647
25 Sinaloa	59,101	50,754	109,855	58,422	50,167	108,589	58,422	50,167	108,589	58,422	50,167	108,589
26 Sonora	28,759	31,223	59,982	28,449	30,896	59,345	28,449	30,896	59,345	28,449	30,896	59,345
27 Tabasco	95,912	68,206	164,118	94,890	67,485	162,375	94,890	67,485	162,375	94,890	67,485	162,375
28 Tamaulipas	29,952	38,028	67,980	29,535	37,151	66,686	29,535	37,151	66,686	29,535	37,151	66,686
29 Tlaxcala	31,915	27,537	59,452	31,500	27,141	58,641	31,500	27,141	58,641	31,500	27,141	58,641
30 Veracruz	301,372	212,494	513,866	298,583	210,320	508,903	298,583	210,320	508,903	298,583	210,320	508,903
31 Yucatán	58,340	46,468	104,808	57,246	45,481	102,727	57,246	45,481	102,727	57,246	45,481	102,727
32 Zacatecas	44,200	38,100	82,300	43,983	37,892	81,875	43,983	37,892	81,875	43,983	37,892	81,875

Fuente: Corresponsabilidad de Septiembre-Octubre 2014

ANEXO 2. INDICADORES PROSPERA PROGRAMA DE INCLUSIÓN SOCIAL

CUARTO INFORME TRIMESTRAL 2014

Bimestre Operativo Enero-Febrero 2015 (con la corresponsabilidad de Septiembre - Octubre 2014) Versión Preliminar
Parte 2/2

ENTIDAD FEDERATIVA	% DE EMISIÓN								
	Septiembre			Octubre			Bimestre		
	Primaria	Secundaria	Total	Primaria	Secundaria	Total	Primaria	Secundaria	Total
Nacional	99.03	98.89	98.97	99.03	98.89	98.97	99.03	98.89	98.97
01 Aguascalientes	98.13	98.33	98.23	98.13	98.33	98.23	98.13	98.33	98.23
02 Baja California	97.32	97.60	97.50	97.32	97.60	97.50	97.32	97.60	97.50
03 Baja California Sur	98.15	97.63	97.88	98.15	97.63	97.88	98.15	97.63	97.88
04 Campeche	99.16	99.03	99.10	99.16	99.03	99.10	99.16	99.03	99.10
05 Coahuila	98.70	98.01	98.30	98.70	98.01	98.30	98.70	98.01	98.30
06 Colima	97.14	97.42	97.28	97.14	97.42	97.28	97.14	97.42	97.28
07 Chiapas	99.31	99.34	99.32	99.31	99.34	99.32	99.31	99.34	99.32
08 Chihuahua	98.54	98.28	98.42	98.54	98.28	98.42	98.54	98.28	98.42
09 Distrito Federal	97.12	97.15	97.13	97.12	97.15	97.13	97.12	97.15	97.13
10 Durango	98.93	99.01	98.97	98.93	99.01	98.97	98.93	99.01	98.97
11 Guanajuato	99.16	99.19	99.18	99.16	99.19	99.18	99.16	99.19	99.18
12 Guerrero	99.10	99.12	99.11	99.10	99.12	99.11	99.10	99.12	99.11
13 Hidalgo	99.07	98.92	99.01	99.07	98.92	99.01	99.07	98.92	99.01
14 Jalisco	98.08	98.11	98.09	98.08	98.11	98.09	98.08	98.11	98.09
15 México	99.07	98.93	99.01	99.07	98.93	99.01	99.07	98.93	99.01
16 Michoacán	99.21	99.12	99.17	99.21	99.12	99.17	99.21	99.12	99.17
17 Morelos	98.26	98.18	98.22	98.26	98.18	98.22	98.26	98.18	98.22
18 Nayarit	98.16	98.61	98.36	98.16	98.61	98.36	98.16	98.61	98.36
19 Nuevo León	97.81	97.94	97.87	97.81	97.94	97.87	97.81	97.94	97.87
20 Oaxaca	99.14	99.01	99.09	99.14	99.01	99.09	99.14	99.01	99.09
21 Puebla	99.35	99.05	99.23	99.35	99.05	99.23	99.35	99.05	99.23
22 Querétaro	99.40	99.22	99.32	99.40	99.22	99.32	99.40	99.22	99.32
23 Quintana Roo	98.91	98.96	98.93	98.91	98.96	98.93	98.91	98.96	98.93
24 San Luis Potosí	99.32	99.22	99.27	99.32	99.22	99.27	99.32	99.22	99.27
25 Sinaloa	98.85	98.84	98.85	98.85	98.84	98.85	98.85	98.84	98.85
26 Sonora	98.92	98.95	98.94	98.92	98.95	98.94	98.92	98.95	98.94
27 Tabasco	98.93	98.94	98.94	98.93	98.94	98.94	98.93	98.94	98.94
28 Tamaulipas	98.61	97.69	98.10	98.61	97.69	98.10	98.61	97.69	98.10
29 Tlaxcala	98.70	98.56	98.64	98.70	98.56	98.64	98.70	98.56	98.64
30 Veracruz	99.07	98.98	99.03	99.07	98.98	99.03	99.07	98.98	99.03
31 Yucatán	98.12	97.88	98.01	98.12	97.88	98.01	98.12	97.88	98.01
32 Zacatecas	99.51	99.45	99.48	99.51	99.45	99.48	99.51	99.45	99.48

Fuente: Corresponsabilidad de Septiembre-Octubre 2014

ANEXO 2. INDICADORES PROSPERA PROGRAMA DE INCLUSIÓN SOCIAL

CUARTO INFORME TRIMESTRAL 2014

Bimestre Operativo Enero-Febrero 2015 (con la corresponsabilidad de Septiembre - Octubre 2014) Versión Preliminar

ENTIDAD FEDERATIVA	BECARIOS ACTIVOS	BECARIOS CON APOYO EMITIDO			% DE EMISIÓN		
		Septiembre	Octubre	Bimestre	Septiembre	Octubre	Bimestre
Naconal	1,163,355	1,154,039	1,154,039	1,154,039	99.20	100.00	99.20
01 Aguascalientes	8,484	8,415	8,415	8,415	99.19	100.00	99.19
02 Baja California	12,173	11,980	11,980	11,980	98.41	100.00	98.41
03 Baja California Sur	4,013	3,922	3,922	3,922	97.73	100.00	97.73
04 Campeche	12,056	11,978	11,978	11,978	99.35	100.00	99.35
05 Coahuila	10,209	10,060	10,060	10,060	98.54	100.00	98.54
06 Colima	3,644	3,581	3,581	3,581	98.27	100.00	98.27
07 Chiapas	119,101	118,375	118,375	118,375	99.39	100.00	99.39
08 Chihuahua	17,314	17,131	17,131	17,131	98.94	100.00	98.94
09 Distrito Federal	5,387	5,314	5,314	5,314	98.64	100.00	98.64
10 Durango	18,300	18,168	18,168	18,168	99.28	100.00	99.28
11 Guanajuato	44,826	44,621	44,621	44,621	99.54	100.00	99.54
12 Guerrero	80,266	79,695	79,695	79,695	99.29	100.00	99.29
13 Hidalgo	42,091	41,739	41,739	41,739	99.16	100.00	99.16
14 Jalisco	31,675	31,278	31,278	31,278	98.75	100.00	98.75
15 México	105,414	104,584	104,584	104,584	99.21	100.00	99.21
16 Michoacán	54,802	54,470	54,470	54,470	99.39	100.00	99.39
17 Morelos	18,001	17,753	17,753	17,753	98.62	100.00	98.62
18 Nayarit	10,223	10,121	10,121	10,121	99.00	100.00	99.00
19 Nuevo León	11,942	11,802	11,802	11,802	98.83	100.00	98.83
20 Oaxaca	75,295	74,656	74,656	74,656	99.15	100.00	99.15
21 Puebla	102,066	101,458	101,458	101,458	99.40	100.00	99.40
22 Querétaro	15,012	14,932	14,932	14,932	99.47	100.00	99.47
23 Quintana Roo	13,917	13,814	13,814	13,814	99.26	100.00	99.26
24 San Luis Potosí	42,207	41,964	41,964	41,964	99.42	100.00	99.42
25 Sinaloa	36,629	36,346	36,346	36,346	99.23	100.00	99.23
26 Sonora	17,037	16,921	16,921	16,921	99.32	100.00	99.32
27 Tabasco	44,855	44,498	44,498	44,498	99.20	100.00	99.20
28 Tamaulipas	23,915	23,594	23,594	23,594	98.66	100.00	98.66
29 Tlaxcala	17,917	17,792	17,792	17,792	99.30	100.00	99.30
30 Veracruz	121,915	120,992	120,992	120,992	99.24	100.00	99.24
31 Yucatán	22,839	22,327	22,327	22,327	97.76	100.00	97.76
32 Zacatecas	19,830	19,758	19,758	19,758	99.64	100.00	99.64

Fuente: Corresponsabilidad de Septiembre-Octubre 2014

Nota.- La información reportada corresponde a la fecha de corte 12/01/2015.

ANEXO 2. INDICADORES PROSPERA PROGRAMA DE INCLUSIÓN SOCIAL

CUARTO INFORME TRIMESTRAL 2014

Bimestre Operativo Enero-Febrero 2015 (con la corresponsabilidad de Septiembre - Octubre 2014) Versión Preliminar

ENTIDAD FEDERATIVA	BECARIOS ACTIVOS	BECARIOS CON APOYO EMITIDO		
		Marzo	Abril	Bimestre
Nacional	6,194,407	6,133,364	6,133,364	6,133,364
01 Aguascalientes	41,928	41,266	41,266	41,266
02 Baja California	44,607	43,604	43,604	43,604
03 Baja California Sur	16,513	16,157	16,157	16,157
04 Campeche	60,493	59,981	59,981	59,981
05 Coahuila	48,554	47,754	47,754	47,754
06 Colima	17,398	16,961	16,961	16,961
07 Chiapas	740,859	735,913	735,913	735,913
08 Chihuahua	91,499	90,145	90,145	90,145
09 Distrito Federal	27,386	26,682	26,682	26,682
10 Durango	95,901	94,966	94,966	94,966
11 Guanajuato	284,961	282,779	282,779	282,779
12 Guerrero	472,350	468,273	468,273	468,273
13 Hidalgo	211,284	209,252	209,252	209,252
14 Jalisco	192,039	188,586	188,586	188,586
15 México	549,389	544,152	544,152	544,152
16 Michoacán	297,634	295,289	295,289	295,289
17 Morelos	87,310	85,830	85,830	85,830
18 Nayarit	47,428	46,715	46,715	46,715
19 Nuevo León	69,016	67,663	67,663	67,663
20 Oaxaca	433,339	429,452	429,452	429,452
21 Puebla	522,008	518,152	518,152	518,152
22 Querétaro	87,389	86,817	86,817	86,817
23 Quintana Roo	68,685	67,995	67,995	67,995
24 San Luis Potosí	219,139	217,611	217,611	217,611
25 Sinaloa	146,484	144,935	144,935	144,935
26 Sonora	77,019	76,266	76,266	76,266
27 Tabasco	208,973	206,873	206,873	206,873
28 Tamaulipas	91,895	90,280	90,280	90,280
29 Tlaxcala	77,369	76,433	76,433	76,433
30 Veracruz	635,781	629,895	629,895	629,895
31 Yucatán	127,647	125,054	125,054	125,054
32 Zacatecas	102,130	101,633	101,633	101,633

Fuente: Corresponsabilidad de Septiembre-Octubre 2014

Nota.- La información reportada corresponde a la fecha de corte 12/01/2015.

ANEXO 2. INDICADORES PROSPERA PROGRAMA DE INCLUSIÓN SOCIAL

CUARTO INFORME TRIMESTRAL 2014

Bimestre Operativo Enero-Febrero 2015 (con la corresponsabilidad de Septiembre - Octubre 2014) Versión Preliminar

ENTIDAD FEDERATIVA	I.M.S.S. URBANO			I.M.S.S. RURAL			SECRETARÍA DE SALUD			I.M.S.S. - SECTOR SALUD		
	En Control	Registradas	Porcentaje	En Control	Registradas	Porcentaje	En Control	Registradas	Porcentaje	En Control	Registradas	Porcentaje
Nacional	207,401	208,991	99.24	1,279,804	1,290,894	99.14	4,342,028	4,426,542	98.09	5,829,233	5,926,427	98.36
01 Aguascalientes	-	-	-	-	-	-	29,399	29,399	100.00	29,399	29,399	100.00
02 Baja California	1,161	1,161	100.00	3,826	3,826	100.00	35,774	37,736	94.80	40,761	42,723	95.41
03 Baja California Sur	-	-	-	-	-	-	17,987	18,692	96.23	17,987	18,692	96.23
04 Campeche	4,327	4,327	100.00	14,163	14,501	97.67	41,579	41,579	100.00	60,069	60,407	99.44
05 Coahuila	5,498	5,498	100.00	12,883	12,888	99.96	31,527	33,332	94.58	49,908	51,718	96.50
06 Colima	-	-	-	-	-	-	20,581	21,670	94.97	20,581	21,670	94.97
07 Chiapas	10,985	10,985	100.00	282,170	283,450	99.55	365,944	371,697	98.45	659,099	666,132	98.94
08 Chihuahua	3,339	3,339	100.00	25,480	25,495	99.94	71,766	76,343	94.00	100,585	105,177	95.63
09 Distrito Federal	24,300	24,300	100.00	-	-	-	-	-	-	24,300	24,300	100.00
10 Durango	2,159	2,226	96.99	25,727	26,827	95.90	67,357	68,172	98.80	95,243	97,225	97.96
11 Guanajuato	5,078	5,078	100.00	-	-	-	244,601	245,313	99.71	249,679	250,391	99.72
12 Guerrero	38,640	38,640	100.00	55	116	47.41	394,139	396,070	99.51	432,834	434,826	99.54
13 Hidalgo	3,688	3,688	100.00	59,476	59,575	99.83	136,252	140,637	96.88	199,416	203,900	97.80
14 Jalisco	8,299	8,299	100.00	-	-	-	143,139	148,889	96.14	151,438	157,188	96.34
15 México	1,484	1,837	80.78	-	-	-	501,271	511,963	97.91	502,755	513,800	97.85
16 Michoacán	8,543	8,980	95.13	107,927	108,058	99.88	174,897	181,845	96.18	291,367	298,883	97.49
17 Morelos	1,525	1,600	95.31	-	-	-	79,193	82,565	95.92	80,718	84,165	95.90
18 Nayarit	1,993	1,993	100.00	10,599	11,182	94.79	26,171	27,560	94.96	38,763	40,735	95.16
19 Nuevo León	1,418	1,418	100.00	-	-	-	70,315	73,195	96.07	71,733	74,613	96.14
20 Oaxaca	11,973	11,976	99.97	175,821	177,531	99.04	246,051	252,390	97.49	433,845	441,897	98.18
21 Puebla	10,565	10,644	99.26	138,873	142,577	97.40	324,741	329,371	98.59	474,179	482,592	98.26
22 Querétaro	7,803	7,803	100.00	-	-	-	71,537	73,761	96.98	79,340	81,564	97.27
23 Quintana Roo	-	-	-	-	-	-	58,635	60,287	97.26	58,635	60,287	97.26
24 San Luis Potosí	2,232	2,534	88.08	72,896	73,817	98.75	124,566	124,566	100.00	199,694	200,917	99.39
25 Sinaloa	3,766	3,828	98.38	29,779	30,667	97.10	109,228	113,338	96.37	142,773	147,833	96.58
26 Sonora	2,440	2,544	95.91	-	-	-	73,594	76,230	96.54	76,034	78,774	96.52
27 Tabasco	-	-	-	-	-	-	187,423	187,429	100.00	187,423	187,429	100.00
28 Tamaulipas	-	-	-	21,826	21,826	100.00	97,799	100,192	97.61	119,625	122,018	98.04
29 Tlaxcala	4,421	4,421	100.00	-	-	-	63,937	63,937	100.00	68,358	68,358	100.00
30 Veracruz	28,412	28,520	99.62	211,215	211,231	99.99	396,459	400,789	98.92	636,086	640,540	99.30
31 Yucatán	8,104	8,104	100.00	49,567	49,567	100.00	79,466	80,669	98.51	137,137	138,340	99.13
32 Zacatecas	5,248	5,248	100.00	37,521	37,760	99.37	56,700	56,926	99.60	99,469	99,934	99.53

Fuente: Información generada por la Secretaría de Salud, IMSS Urbano e IMSS Rural 09/01/2015

ANEXO 2. INDICADORES

PROSPERA PROGRAMA DE INCLUSIÓN SOCIAL

CUARTO INFORME TRIMESTRAL 2014

Bimestre Operativo Enero-Febrero 2015 (con la corresponsabilidad de Septiembre - Octubre 2014) Versión Preliminar

ENTIDAD FEDERATIVA	I.M.S.S. URBANO			I.M.S.S. RURAL			SECRETARÍA DE SALUD			I.M.S.S. - SECTOR SALUD		
	En Control	Registradas	Porcentaje	En Control	Registradas	Porcentaje	En Control	Registradas	Porcentaje	En Control	Registradas	Porcentaje
Nacional	2,971	2,985	99.53	29,812	29,969	99.48	87,628	88,033	99.54	120,411	120,987	99.52
01 Aguascalientes	-	-	-	-	-	-	672	672	100.00	672	672	100.00
02 Baja California	25	25	100.00	94	94	100.00	617	633	97.47	736	752	97.87
03 Baja California Sur	-	-	-	-	-	-	188	188	100.00	188	188	100.00
04 Campeche	51	51	100.00	328	328	100.00	858	858	100.00	1,237	1,237	100.00
05 Coahuila	24	24	100.00	173	173	100.00	427	430	99.30	624	627	99.52
06 Colima	-	-	-	-	-	-	297	297	100.00	297	297	100.00
07 Chiapas	123	123	100.00	10,899	10,961	99.43	10,811	10,829	99.83	21,833	21,913	99.63
08 Chihuahua	28	40	70.00	552	552	100.00	969	1,057	91.67	1,549	1,649	93.94
09 Distrito Federal	190	190	100.00	-	-	-	-	-	-	190	190	100.00
10 Durango	33	33	100.00	536	536	100.00	1,477	1,481	99.73	2,046	2,050	99.80
11 Guanajuato	119	119	100.00	-	-	-	5,074	5,077	99.94	5,193	5,196	99.94
12 Guerrero	426	426	100.00	-	-	-	9,456	9,473	99.82	9,882	9,899	99.83
13 Hidalgo	49	49	100.00	959	959	100.00	2,496	2,514	99.28	3,504	3,522	99.49
14 Jalisco	177	177	100.00	-	-	-	3,742	3,756	99.63	3,919	3,933	99.64
15 México	43	43	100.00	-	-	-	6,624	6,626	99.97	6,667	6,669	99.97
16 Michoacán	180	180	100.00	2,099	2,099	100.00	4,053	4,054	99.98	6,332	6,333	99.98
17 Morelos	24	24	100.00	-	-	-	2,005	2,005	100.00	2,029	2,029	100.00
18 Nayarit	42	42	100.00	201	201	100.00	689	692	99.57	932	935	99.68
19 Nuevo León	29	29	100.00	-	-	-	1,640	1,642	99.88	1,669	1,671	99.88
20 Oaxaca	160	160	100.00	2,989	3,019	99.01	4,586	4,599	99.72	7,735	7,778	99.45
21 Puebla	252	252	100.00	3,490	3,553	98.23	6,475	6,475	100.00	10,217	10,280	99.39
22 Querétaro	22	22	100.00	-	-	-	1,429	1,429	100.00	1,451	1,451	100.00
23 Quintana Roo	-	-	-	-	-	-	1,022	1,097	93.16	1,022	1,097	93.16
24 San Luis Potosí	54	54	100.00	1,255	1,255	100.00	2,282	2,282	100.00	3,591	3,591	100.00
25 Sinaloa	58	58	100.00	393	395	99.49	2,029	2,088	97.17	2,480	2,541	97.60
26 Sonora	88	90	97.78	-	-	-	1,969	2,017	97.62	2,057	2,107	97.63
27 Tabasco	-	-	-	-	-	-	3,758	3,760	99.95	3,758	3,760	99.95
28 Tamaulipas	-	-	-	229	229	100.00	1,352	1,365	99.05	1,581	1,594	99.18
29 Tlaxcala	71	71	100.00	-	-	-	1,297	1,297	100.00	1,368	1,368	100.00
30 Veracruz	457	457	100.00	3,848	3,848	100.00	6,951	6,957	99.91	11,256	11,262	99.95
31 Yucatán	138	138	100.00	1,177	1,177	100.00	1,478	1,478	100.00	2,793	2,793	100.00
32 Zacatecas	108	108	100.00	590	590	100.00	905	905	100.00	1,603	1,603	100.00

Fuente: Información generada por la Secretaría de Salud, IMSS Urbano e IMSS Rural 09/01/2015

ANEXO 2. INDICADORES PROSPERA PROGRAMA DE INCLUSIÓN SOCIAL

CUARTO INFORME TRIMESTRAL 2014

Bimestre Operativo Enero-Febrero 2015 (con la corresponsabilidad de Septiembre - Octubre 2014)
Versión Preliminar

ENTIDAD FEDERATIVA	ADULTOS MAYORES ACTIVOS	ADULTOS MAYORES CON APOYO EMITIDO	%
Nacional	17,635	15,980	90.62
01 Aguascalientes	280	243	86.79
02 Baja California	78	69	88.46
03 Baja California Sur	74	52	70.27
04 Campeche	164	151	92.07
05 Coahuila	530	483	91.13
06 Colima	221	154	69.68
07 Chiapas	624	579	92.79
08 Chihuahua	438	383	87.44
09 Distrito Federal	259	193	74.52
10 Durango	423	413	97.64
11 Guanajuato	1,093	970	88.75
12 Guerrero	829	797	96.14
13 Hidalgo	85	77	90.59
14 Jalisco	842	757	89.90
15 México	1,429	1,340	93.77
16 Michoacán	671	606	90.31
17 Morelos	346	314	90.75
18 Nayarit	103	92	89.32
19 Nuevo León	340	312	91.76
20 Oaxaca	345	313	90.72
21 Puebla	1,405	1,164	82.85
22 Querétaro	128	117	91.41
23 Quintana Roo	134	130	97.01
24 San Luis Potosí	674	599	88.87
25 Sinaloa	297	257	86.53
26 Sonora	603	546	90.55
27 Tabasco	268	254	94.78
28 Tamaulipas	1,158	1,085	93.70
29 Tlaxcala	569	530	93.15
30 Veracruz	2,024	1,867	92.24
31 Yucatán	1,083	1,023	94.46
32 Zacatecas	118	110	93.22

Fuente: Corresponsabilidad de Septiembre-Octubre 2014

Nota.- La información reportada corresponde a la fecha de corte 12/01/2015.

ANEXO 2. INDICADORES PROSPERA PROGRAMA DE INCLUSIÓN SOCIAL

CUARTO INFORME TRIMESTRAL 2014

Bimestre Operativo Enero-Febrero 2015 (con la corresponsabilidad de Septiembre - Octubre 2014) Versión Preliminar

ENTIDAD FEDERATIVA	I.M.S.S. URBANO			I.M.S.S. RURAL			SECRETARÍA DE SALUD			I.M.S.S. - SECTOR SALUD		
	En Control	Registrados	Porcentaje	En Control	Registrados	Porcentaje	En Control	Registrados	Porcentaje	En Control	Registrados	Porcentaje
Nacional	47,987	48,101	99.76	363,443	372,575	97.55	1,154,741	1,158,470	99.68	1,566,171	1,579,146	99.18
01 Aguascalientes	-	-	-	-	-	-	9,094	9,094	100.00	9,094	9,094	100.00
02 Baja California	334	335	99.70	1,169	1,195	97.82	8,738	8,738	100.00	10,241	10,268	99.74
03 Baja California Sur	-	-	-	-	-	-	3,768	3,779	99.71	3,768	3,779	99.71
04 Campeche	760	760	100.00	2,235	3,372	66.28	10,665	10,691	99.76	13,660	14,823	92.15
05 Coahuila	1,316	1,316	100.00	2,591	2,599	99.69	7,207	7,272	99.11	11,114	11,187	99.35
06 Colima	-	-	-	-	-	-	4,823	4,824	99.98	4,823	4,824	99.98
07 Chiapas	1,762	1,762	100.00	119,936	121,991	98.32	149,196	149,244	99.97	270,894	272,997	99.23
08 Chihuahua	1,259	1,259	100.00	7,167	7,213	99.36	18,612	19,080	97.55	27,038	27,552	98.13
09 Distrito Federal	3,115	3,115	100.00	-	-	-	-	-	-	3,115	3,115	100.00
10 Durango	815	815	100.00	8,482	8,482	100.00	16,964	17,023	99.65	26,261	26,320	99.78
11 Guanajuato	1,445	1,448	99.79	-	-	-	62,733	62,786	99.92	64,178	64,234	99.91
12 Guerrero	6,789	6,789	100.00	7	21	33.33	133,827	134,309	99.64	140,623	141,119	99.65
13 Hidalgo	971	971	100.00	14,422	14,580	98.92	36,484	36,960	98.71	51,877	52,511	98.79
14 Jalisco	2,122	2,122	100.00	-	-	-	44,423	44,535	99.75	46,545	46,657	99.76
15 México	452	505	89.50	-	-	-	100,485	100,590	99.90	100,937	101,095	99.84
16 Michoacán	3,149	3,149	100.00	29,242	29,810	98.09	52,710	52,725	99.97	85,101	85,684	99.32
17 Morelos	284	285	99.65	-	-	-	19,018	19,018	100.00	19,302	19,303	99.99
18 Nayarit	585	585	100.00	2,824	2,829	99.82	9,664	9,720	99.42	13,073	13,134	99.54
19 Nuevo León	365	365	100.00	-	-	-	21,350	21,422	99.66	21,715	21,787	99.67
20 Oaxaca	3,046	3,046	100.00	39,571	41,189	96.07	63,479	63,330	100.24	106,096	107,565	98.63
21 Puebla	3,804	3,804	100.00	38,667	41,411	93.37	79,400	79,424	99.97	121,871	124,639	97.78
22 Querétaro	2,254	2,254	100.00	-	-	-	19,320	19,321	99.99	21,574	21,575	100.00
23 Quintana Roo	-	-	-	-	-	-	15,030	15,065	99.77	15,030	15,065	99.77
24 San Luis Potosí	624	629	99.21	17,465	17,588	99.30	31,272	31,272	100.00	49,361	49,489	99.74
25 Sinaloa	1,056	1,056	100.00	6,211	6,253	99.33	26,722	27,373	97.62	33,989	34,682	98.00
26 Sonora	761	764	99.61	-	-	-	20,630	20,632	99.99	21,391	21,396	99.98
27 Tabasco	-	-	-	-	-	-	45,124	45,885	98.34	45,124	45,885	98.34
28 Tamaulipas	-	-	-	4,169	4,206	99.12	19,599	19,807	98.95	23,768	24,013	98.98
29 Tlaxcala	1,447	1,447	100.00	-	-	-	16,717	16,700	100.10	18,164	18,147	100.09
30 Veracruz	5,564	5,594	99.46	49,077	49,465	99.22	74,026	74,190	99.78	128,667	129,249	99.55
31 Yucatán	1,844	1,844	100.00	10,649	10,789	98.70	18,518	18,518	100.00	31,011	31,151	99.55
32 Zacatecas	2,064	2,082	99.14	9,559	9,582	99.76	15,143	15,143	100.00	26,766	26,807	99.85

Fuente: Información generada por la Secretaría de Salud, IMSS Urbano e IMSS Rural 09/01/2015

ANEXO 2. INDICADORES

PROSPERA PROGRAMA DE INCLUSIÓN SOCIAL

CUARTO INFORME TRIMESTRAL 2014

Bimestre Operativo Enero-Febrero 2015 (con la corresponsabilidad de Septiembre - Octubre 2014) Versión Preliminar

ENTIDAD FEDERATIVA	I.M.S.S. URBANO			I.M.S.S. RURAL			SECRETARÍA DE SALUD			I.M.S.S. - SECTOR SALUD		
	Recibieron Suplemento	Niños de 6 a 59 meses	Porcentaje	Recibieron Suplemento	Niños de 6 a 59 meses	Porcentaje	Recibieron Suplemento	Niños de 6 a 59 meses	Porcentaje	Recibieron Suplemento	Niños de 6 a 59 meses	Porcentaje
Nacional	45,846	45,957	99.76	326,090	336,442	96.92	971,643	1,097,675	88.52	1,343,579	1,480,074	90.78
01 Aguascalientes	-	-	-	-	-	-	8,826	8,826	100.00	8,826	8,826	100.00
02 Baja California	322	333	96.70	1,145	1,160	98.71	7,183	8,523	84.28	8,650	10,016	86.36
03 Baja California Sur	-	-	-	-	-	-	3,494	3,698	94.48	3,494	3,698	94.48
04 Campeche	752	752	100.00	2,048	2,172	94.29	10,243	10,243	100.00	13,043	13,167	99.06
05 Coahuila	1,295	1,311	98.78	2,515	2,515	100.00	6,766	7,043	96.07	10,576	10,869	97.30
06 Colima	-	-	-	-	-	-	4,613	4,666	98.86	4,613	4,666	98.86
07 Chiapas	1,643	1,645	99.88	107,765	108,862	98.99	117,518	138,166	85.06	226,926	248,673	91.25
08 Chihuahua	1,190	1,190	100.00	6,310	6,645	94.96	15,431	18,071	85.39	22,931	25,906	88.52
09 Distrito Federal	3,104	3,104	100.00	-	-	-	-	-	-	3,104	3,104	100.00
10 Durango	780	780	100.00	7,843	7,970	98.41	15,460	15,791	97.90	24,083	24,541	98.13
11 Guanajuato	1,390	1,390	100.00	-	-	-	60,966	61,398	99.30	62,356	62,788	99.31
12 Guerrero	6,454	6,454	100.00	-	7	-	91,802	125,425	73.19	98,256	131,886	74.50
13 Hidalgo	908	914	99.34	13,760	13,760	100.00	33,633	34,833	96.55	48,301	49,507	97.56
14 Jalisco	2,065	2,065	100.00	-	-	-	36,837	42,761	86.15	38,902	44,826	86.78
15 México	391	436	89.68	-	-	-	79,242	95,481	82.99	79,633	95,917	83.02
16 Michoacán	2,937	2,937	100.00	25,438	26,546	95.83	45,052	50,976	88.38	73,427	80,459	91.26
17 Morelos	284	284	100.00	-	-	-	16,957	18,368	92.32	17,241	18,652	92.44
18 Nayarit	545	562	96.98	2,342	2,784	84.12	8,791	9,049	97.15	11,678	12,395	94.22
19 Nuevo León	351	351	100.00	-	-	-	18,599	20,436	91.01	18,950	20,787	91.16
20 Oaxaca	2,963	2,977	99.53	35,111	37,615	93.34	49,979	60,177	83.05	88,053	100,769	87.38
21 Puebla	3,572	3,572	100.00	32,086	35,452	90.51	73,565	76,236	96.50	109,223	115,260	94.76
22 Querétaro	2,254	2,254	100.00	-	-	-	16,513	17,985	91.82	18,767	20,239	92.73
23 Quintana Roo	-	-	-	-	-	-	13,152	14,612	90.01	13,152	14,612	90.01
24 San Luis Potosí	564	564	100.00	16,251	16,415	99.00	27,736	30,748	90.20	44,551	47,727	93.35
25 Sinaloa	1,025	1,025	100.00	5,736	5,851	98.03	23,095	25,854	89.33	29,856	32,730	91.22
26 Sonora	707	707	100.00	-	-	-	19,064	19,839	96.09	19,771	20,546	96.23
27 Tabasco	-	-	-	-	-	-	41,797	42,217	99.01	41,797	42,217	99.01
28 Tamaulipas	-	-	-	3,995	3,996	99.97	17,521	18,848	92.96	21,516	22,844	94.19
29 Tlaxcala	1,366	1,366	100.00	-	-	-	15,141	15,749	96.14	16,507	17,115	96.45
30 Veracruz	5,290	5,290	100.00	45,042	45,934	98.06	60,965	69,715	87.45	111,297	120,939	92.03
31 Yucatán	1,713	1,713	100.00	9,857	9,890	99.67	17,326	17,426	99.43	28,896	29,029	99.54
32 Zacatecas	1,981	1,981	100.00	8,846	8,868	99.75	14,376	14,515	99.04	25,203	25,364	99.37

Fuente: Información generada por la Secretaría de Salud, IMSS Urbano e IMSS Rural 09/01/2015

*Incluye niños menores de 5 años que reciben complemento

ANEXO 2. INDICADORES PROSPERA PROGRAMA DE INCLUSIÓN SOCIAL CUARTO INFORME TRIMESTRAL 2014

Bimestre Operativo Enero-Febrero 2015 (con la corresponsabilidad de Septiembre - Octubre 2014) Versión Preliminar

ENTIDAD FEDERATIVA	I.M.S.S. URBANO			I.M.S.S. RURAL			SECRETARÍA DE SALUD			I.M.S.S. - SECRETARÍA DE SALUD		
	Recibieron Suplemento	En Control	Porcentaje	Reciben suplemento	En Control	Porcentaje	Reciben suplemento	En Control	Porcentaje	Reciben suplemento	En Control	Porcentaje
Nacional	7,252	7,281	99.60	73,756	75,790	97.32	210,073	232,896	90.20	291,081	315,967	92.12
01 Aguascalientes	-	-	-	-	-	-	1,435	1,435	100.00	1,435	1,435	100.00
02 Baja California	46	46	100.00	148	148	100.00	1,062	1,202	88.35	1,256	1,396	89.97
03 Baja California Sur	-	-	-	-	-	-	499	521	95.78	499	521	95.78
04 Campeche	107	107	100.00	777	817	95.10	2,074	2,074	100.00	2,958	2,998	98.67
05 Coahuila	50	51	98.04	488	488	100.00	920	935	98.40	1,458	1,474	98.91
06 Colima	-	-	-	-	-	-	724	731	99.04	724	731	99.04
07 Chiapas	302	302	100.00	26,624	26,789	99.38	30,250	34,443	87.83	57,176	61,534	92.92
08 Chihuahua	63	63	100.00	1,208	1,275	94.75	2,128	2,229	95.47	3,399	3,567	95.29
09 Distrito Federal	411	411	100.00	-	-	-	-	-	-	411	411	100.00
10 Durango	100	100	100.00	1,683	1,690	99.59	3,232	3,300	97.94	5,015	5,090	98.53
11 Guanajuato	235	235	100.00	-	-	-	12,229	12,365	98.90	12,464	12,600	98.92
12 Guerrero	1,074	1,074	100.00	-	-	-	21,806	26,947	80.92	22,880	28,021	81.65
13 Hidalgo	143	143	100.00	2,705	2,732	99.01	7,062	7,289	96.89	9,910	10,164	97.50
14 Jalisco	323	323	100.00	-	-	-	7,716	8,737	88.31	8,039	9,060	88.73
15 México	119	119	100.00	-	-	-	14,665	17,225	85.14	14,784	17,344	85.24
16 Michoacán	441	441	100.00	5,103	5,323	95.87	9,482	10,352	91.60	15,026	16,116	93.24
17 Morelos	55	56	98.21	-	-	-	4,740	5,503	86.13	4,795	5,559	86.26
18 Nayarit	73	79	92.41	476	518	91.89	1,906	1,924	99.06	2,455	2,521	97.38
19 Nuevo León	77	77	100.00	-	-	-	3,235	3,699	87.46	3,312	3,776	87.71
20 Oaxaca	420	422	99.53	7,581	8,123	93.33	11,813	13,959	84.63	19,814	22,504	88.05
21 Puebla	732	741	98.79	7,505	8,246	91.01	16,064	16,700	96.19	24,301	25,687	94.60
22 Querétaro	55	55	100.00	-	-	-	3,628	3,891	93.24	3,683	3,946	93.34
23 Quintana Roo	-	-	-	-	-	-	2,333	2,430	96.01	2,333	2,430	96.01
24 San Luis Potosí	133	143	93.01	3,481	3,544	98.22	6,248	6,741	92.69	9,862	10,428	94.57
25 Sinaloa	174	174	100.00	1,147	1,147	100.00	4,324	4,647	93.05	5,645	5,968	94.59
26 Sonora	223	223	100.00	-	-	-	4,364	4,508	96.81	4,587	4,731	96.96
27 Tabasco	-	-	-	-	-	-	9,845	9,900	99.44	9,845	9,900	99.44
28 Tamaulipas	-	-	-	728	731	99.59	2,750	2,968	92.65	3,478	3,699	94.03
29 Tlaxcala	262	262	100.00	-	-	-	3,021	3,166	95.42	3,283	3,428	95.77
30 Veracruz	1,052	1,052	100.00	9,910	10,027	98.83	13,811	16,325	84.60	24,773	27,404	90.40
31 Yucatán	293	293	100.00	2,574	2,574	100.00	4,037	4,037	100.00	6,904	6,904	100.00
32 Zacatecas	289	289	100.00	1,618	1,618	100.00	2,670	2,713	98.42	4,577	4,620	99.07

Fuente: Información generada por la Secretaría de Salud, IMSS Urbano e IMSS Rural 09/01/2015

ANEXO 2. INDICADORES PROSPERA PROGRAMA DE INCLUSIÓN SOCIAL

CUARTO INFORME TRIMESTRAL 2014

Bimestre Operativo Enero-Febrero 2015 (con la corresponsabilidad de Septiembre - Octubre 2014) Versión Preliminar

ENTIDAD FEDERATIVA	FAMILIAS PROGRAMADAS	FAMILIAS ACTIVAS	%
Nacional	6,100,000	6,129,116	100.48
01 Aguascalientes	30,622	31,270	102.12
02 Baja California	47,557	43,889	92.29
03 Baja California Sur	18,745	19,695	105.07
04 Campeche	63,019	62,877	99.77
05 Coahuila	55,270	58,906	106.58
06 Colima	19,900	21,048	105.77
07 Chiapas	682,915	699,666	102.45
08 Chihuahua	119,359	108,374	90.80
09 Distrito Federal	25,989	24,720	95.12
10 Durango	101,472	102,226	100.74
11 Guanajuato	252,091	253,166	100.43
12 Guerrero	442,542	444,884	100.53
13 Hidalgo	201,199	207,077	102.92
14 Jalisco	157,369	161,285	102.49
15 México	577,813	567,363	98.19
16 Michoacán	294,895	298,056	101.07
17 Morelos	81,770	84,390	103.20
18 Nayarit	41,493	42,959	103.53
19 Nuevo León	70,350	73,018	103.79
20 Oaxaca	457,502	456,713	99.83
21 Puebla	483,671	487,877	100.87
22 Querétaro	84,014	82,716	98.46
23 Quintana Roo	60,793	60,636	99.74
24 San Luis Potosí	194,243	196,801	101.32
25 Sinaloa	143,900	145,769	101.30
26 Sonora	83,370	78,536	94.20
27 Tabasco	185,601	195,834	105.51
28 Tamaulipas	121,587	125,673	103.36
29 Tlaxcala	69,289	68,809	99.31
30 Veracruz	703,048	688,193	97.89
31 Yucatán	132,459	137,148	103.54
32 Zacatecas	96,153	99,542	103.52

Fuente: Corresponsabilidad de Septiembre-Octubre 2014

Nota.- La información reportada corresponde a la fecha de corte 12/01/2015.

ANEXO 2. INDICADORES PROSPERA PROGRAMA DE INCLUSIÓN SOCIAL

CUARTO INFORME TRIMESTRAL 2014

**Bimestre Operativo Enero-Febrero 2015 (con la corresponsabilidad de Septiembre -
Octubre 2014) Versión Preliminar**

ENTIDAD FEDERATIVA	FAMILIAS ACTIVAS
Nacional	6,129,116
01 Aguascalientes	31,270
02 Baja California	43,889
03 Baja California Sur	19,695
04 Campeche	62,877
05 Coahuila	58,906
06 Colima	21,048
07 Chiapas	699,666
08 Chihuahua	108,374
09 Distrito Federal	24,720
10 Durango	102,226
11 Guanajuato	253,166
12 Guerrero	444,884
13 Hidalgo	207,077
14 Jalisco	161,285
15 México	567,363
16 Michoacán	298,056
17 Morelos	84,390
18 Nayarit	42,959
19 Nuevo León	73,018
20 Oaxaca	456,713
21 Puebla	487,877
22 Querétaro	82,716
23 Quintana Roo	60,636
24 San Luis Potosí	196,801
25 Sinaloa	145,769
26 Sonora	78,536
27 Tabasco	195,834
28 Tamaulipas	125,673
29 Tlaxcala	68,809
30 Veracruz	688,193
31 Yucatán	137,148
32 Zacatecas	99,542

Fuente: Corresponsabilidad de Septiembre-Octubre 2014

Nota.- La información reportada corresponde a la fecha de corte 12/01/2015.

ANEXO 2. INDICADORES PROSPERA PROGRAMA DE INCLUSIÓN SOCIAL

CUARTO INFORME TRIMESTRAL 2014

Bimestre Operativo Enero-Febrero 2015 (con la corresponsabilidad de Septiembre - Octubre 2014) Versión Preliminar

ENTIDAD FEDERATIVA	FAMILIAS ACTIVAS	TITULARES POR GÉNERO			
		Mujeres	%	Hombres	%
Nacional	6,129,116	5,911,577	96.5	217,539	3.55
01 Aguascalientes	31,270	30,819	98.56	451	1.44
02 Baja California	43,889	43,196	98.42	693	1.58
03 Baja California Sur	19,695	19,083	96.89	612	3.11
04 Campeche	62,877	59,933	95.32	2,944	4.68
05 Coahuila	58,906	56,872	96.55	2,034	3.45
06 Colima	21,048	20,403	96.94	645	3.06
07 Chiapas	699,666	670,021	95.76	29,645	4.24
08 Chihuahua	108,374	102,815	94.87	5,559	5.13
09 Distrito Federal	24,720	24,365	98.56	355	1.44
10 Durango	102,226	98,679	96.53	3,547	3.47
11 Guanajuato	253,166	247,888	97.92	5,278	2.08
12 Guerrero	444,884	430,842	96.84	14,042	3.16
13 Hidalgo	207,077	199,662	96.42	7,415	3.58
14 Jalisco	161,285	157,513	97.66	3,772	2.34
15 México	567,363	554,266	97.69	13,097	2.31
16 Michoacán	298,056	288,810	96.90	9,246	3.10
17 Morelos	84,390	81,612	96.71	2,778	3.29
18 Nayarit	42,959	40,735	94.82	2,224	5.18
19 Nuevo León	73,018	70,364	96.37	2,654	3.63
20 Oaxaca	456,713	437,485	95.79	19,228	4.21
21 Puebla	487,877	473,780	97.11	14,097	2.89
22 Querétaro	82,716	80,405	97.21	2,311	2.79
23 Quintana Roo	60,636	58,163	95.92	2,473	4.08
24 San Luis Potosí	196,801	187,291	95.17	9,510	4.83
25 Sinaloa	145,769	139,635	95.79	6,134	4.21
26 Sonora	78,536	74,484	94.84	4,052	5.16
27 Tabasco	195,834	188,693	96.35	7,141	3.65
28 Tamaulipas	125,673	120,089	95.56	5,584	4.44
29 Tlaxcala	68,809	67,088	97.50	1,721	2.50
30 Veracruz	688,193	659,868	95.88	28,325	4.12
31 Yucatán	137,148	131,776	96.08	5,372	3.92
32 Zacatecas	99,542	94,942	95.38	4,600	4.62

Fuente: Corresponsabilidad de Septiembre-Octubre 2014

Nota.- La información reportada corresponde a la fecha de corte 12/01/2015.

ANEXO 2. INDICADORES PROGRAMA DE APOYO ALIMENTARIO

CUARTO INFORME TRIMESTRAL 2014

PROGRAMA DE APOYO ALIMENTARIO (POR ENTIDAD FEDERATIVA)

Bimestre Operativo Noviembre - Diciembre 2014

Página	INDICADORES
<u>1</u>	111.1 PORCENTAJE DE FAMILIAS BENEFICIARIAS Y EN TRANSICIÓN A LAS QUE SE LES EMITIÓ EL APOYO MONETARIO O EL APOYO ESPECIAL DE TRÁNSITO. (BIMESTRAL)
<u>2</u>	111.2 PORCENTAJE DE SESIONES DE ORIENTACIÓN A TITULARES DE FAMILIAS BENEFICIARIAS REALIZADAS. (SEMESTRAL)
<u>3</u>	1101.1 NÚMERO DE FAMILIAS BENEFICIARIAS. (BIMESTRAL)
<u>4</u>	1101.2 PORCENTAJE DE COBERTURA DE FAMILIAS BENEFICIARIAS. (BIMESTRAL)

Fuente: Bimestre Noviembre - Diciembre 2014

Nota.- La información reportada corresponde a la fecha de corte 31/12/2014.

ANEXO 2. INDICADORES PROGRAMA DE APOYO ALIMENTARIO

CUARTO INFORME TRIMESTRAL 2014

111.1 PORCENTAJE DE FAMILIAS BENEFICIARIAS Y EN TRANSICIÓN A LAS QUE SE LES EMITIÓ EL APOYO MONETARIO O EL APOYO ESPECIAL DE TRÁNSITO. (BIMESTRAL) Bimestre Operativo Noviembre - Diciembre 2014 (BIMESTRAL)

ENTIDAD FEDERATIVA	FAMILIAS BENEFICIARIAS *	FAMILIAS CON APOYO EMITIDO PAL	%
NACIONAL	943,721	879,595	93.20
01 Aguascalientes	1,197	1,165	97.33
02 Baja California	59,409	48,704	81.98
03 Baja California Sur	13,716	12,329	89.89
04 Campeche	7,075	6,625	93.64
05 Coahuila	7,631	7,040	92.26
06 Colima	1,330	1,292	97.14
07 Chiapas	85,280	81,279	95.31
08 Chihuahua	48,388	45,478	93.99
09 Distrito Federal	87,992	77,956	88.59
10 Durango	9,902	9,209	93.00
11 Guanajuato	31,450	30,490	96.95
12 Guerrero	63,361	61,387	96.88
13 Hidalgo	9,054	5,945	65.66
14 Jalisco	65,873	63,538	96.46
15 México	158,628	149,759	94.41
16 Michoacán	59,071	57,065	96.60
17 Morelos	1,789	1,682	94.02
18 Nayarit	2,582	2,502	96.90
19 Nuevo León	3,864	3,265	84.50
20 Oaxaca	29,246	28,773	98.38
21 Puebla	27,399	26,397	96.34
22 Querétaro	16,307	14,807	90.80
23 Quintana Roo	29,391	27,262	92.76
24 San Luis Potosí	1,139	1,122	98.51
25 Sinaloa	4,484	4,216	94.02
26 Sonora	19,153	17,577	91.77
27 Tabasco	16,073	15,646	97.34
28 Tamaulipas	50,922	46,009	90.35
29 Tlaxcala	2,191	2,130	97.22
30 Veracruz	25,046	24,476	97.72
31 Yucatán	2,070	1,875	90.58
32 Zacatecas	2,708	2,595	95.83

Fuente: Bimestre Noviembre - Diciembre 2014

Nota.- La información reportada corresponde a la fecha de corte 31/12/2014.

* Incluye las familias de municipios fronterizos y 3 familias en transito.

ANEXO 2. INDICADORES PROGRAMA DE APOYO ALIMENTARIO

CUARTO INFORME TRIMESTRAL 2014

1101.1 NÚMERO DE FAMILIAS BENEFICIARIAS, Bimestre Operativo Noviembre - Diciembre 2014 (BIMESTRAL)

ENTIDAD FEDERATIVA	FAMILIAS BENEFICIARIAS *
NACIONAL	943,721
01 Aguascalientes	1,197
02 Baja California	59,409
03 Baja California Sur	13,716
04 Campeche	7,075
05 Coahuila	7,631
06 Colima	1,330
07 Chiapas	85,280
08 Chihuahua	48,388
09 Distrito Federal	87,992
10 Durango	9,902
11 Guanajuato	31,450
12 Guerrero	63,361
13 Hidalgo	9,054
14 Jalisco	65,873
15 México	158,628
16 Michoacán	59,071
17 Morelos	1,789
18 Nayarit	2,582
19 Nuevo León	3,864
20 Oaxaca	29,246
21 Puebla	27,399
22 Querétaro	16,307
23 Quintana Roo	29,391
24 San Luis Potosí	1,139
25 Sinaloa	4,484
26 Sonora	19,153
27 Tabasco	16,073
28 Tamaulipas	50,922
29 Tlaxcala	2,191
30 Veracruz	25,046
31 Yucatán	2,070
32 Zacatecas	2,708

Fuente: Bimestre Noviembre - Diciembre 2014

Nota.- La información reportada corresponde a la fecha de corte 31/12/2014.

* Incluye las familias de municipios fronterizos y 3 familias en tránsito.

ANEXO 2. INDICADORES PROGRAMA DE APOYO ALIMENTARIO

CUARTO INFORME TRIMESTRAL 2014

1101.2 PORCENTAJE DE COBERTURA DE FAMILIAS BENEFICIARIAS (BIMESTRAL) Bimestre Operativo Noviembre - Diciembre 2014 (BIMESTRAL)

ENTIDAD FEDERATIVA	FAMILIAS PROGRAMADAS A ATENDER EN EL EJERCICIO FISCAL 2014	FAMILIAS BENEFICIARIAS PAL *	% RESPECTO DE LA META
NACIONAL	670,000	943,721	140.9
01 Aguascalientes	718	1,197	166.7
02 Baja California	5,031	59,409	1,180.9
03 Baja California Sur	1,089	13,716	1,259.5
04 Campeche	4,251	7,075	166.4
05 Coahuila	3,646	7,631	209.3
06 Colima	950	1,330	140.0
07 Chiapas	59,872	85,280	142.4
08 Chihuahua	18,263	48,388	265.0
09 Distrito Federal	83,121	87,992	105.9
10 Durango	8,983	9,902	110.2
11 Guanajuato	33,728	31,450	93.2
12 Guerrero	28,493	63,361	222.4
13 Hidalgo	4,366	9,054	207.4
14 Jalisco	58,657	65,873	112.3
15 México	154,883	158,628	102.4
16 Michoacán	59,479	59,071	99.3
17 Morelos	1,132	1,789	158.0
18 Nayarit	2,264	2,582	114.0
19 Nuevo León	3,029	3,864	127.6
20 Oaxaca	27,620	29,246	105.9
21 Puebla	17,021	27,399	161.0
22 Querétaro	15,508	16,307	105.2
23 Quintana Roo	4,054	29,391	725.0
24 San Luis Potosí	1,634	1,139	69.7
25 Sinaloa	8,071	4,484	55.6
26 Sonora	6,910	19,153	277.2
27 Tabasco	22,859	16,073	70.3
28 Tamaulipas	1,939	50,922	2,626.2
29 Tlaxcala	2,210	2,191	99.1
30 Veracruz	25,322	25,046	98.9
31 Yucatán	2,502	2,070	82.7
32 Zacatecas	2,395	2,708	113.1

Fuente: Bimestre Noviembre - Diciembre 2014

Nota.- La información reportada corresponde a la fecha de corte 31/12/2014.

* Incluye las familias de municipios fronterizos y 3 familias en tránsito.

ANEXO 3.

CONVENIOS FORMALIZADOS
CON ORGANIZACIONES
DE LA SOCIEDAD CIVIL

ANEXO 3. CONVENIOS FORMALIZADOS CON ORGANIZACIONES DE LA SOCIEDAD CIVIL

CUARTO INFORME TRIMESTRAL 2014

PRESENTACIÓN

Periodo enero-diciembre de 2014

La Secretaría de Desarrollo Social (Sedesol) celebra Convenios con personas morales sin fines de lucro, cuyas agrupaciones se denominan Organizaciones de la Sociedad Civil (OSC).

El artículo 62 de la Ley General de Desarrollo Social señala que las organizaciones que tengan como objetivo impulsar el desarrollo social de los mexicanos podrán participar en las acciones relacionadas con el diseño, ejecución y evaluación de las políticas, programas y acciones públicas en esta materia.

Dentro de este contexto las organizaciones de la sociedad civil podrán celebrar convenios con las dependencias y entidades, con el fin de participar en la ejecución de los programas sujetos a reglas de operación, señalando de manera precisa la forma en que se dará seguimiento al ejercicio de los recursos.

En cumplimiento a lo dispuesto en el Artículo 178 del Reglamento de la Ley Federal de Presupuesto y Responsabilidad Hacendaria, se presentan los avances de los Convenios Formalizados al Cuarto Trimestre de 2014 de los siguientes Programas:

- Para el Desarrollo de Zonas Prioritarias
- Estancias Infantiles para Apoyar a Madres Trabajadoras
- Prospera - Programa de Inclusión Social
- Abasto Social de Leche
- Coinversión Social

ANEXO 3. CONVENIOS FORMALIZADOS CON ORGANIZACIONES DE LA SOCIEDAD CIVIL PROGRAMA PARA EL DESARROLLO DE ZONAS PRIORITARIAS

CUARTO INFORME TRIMESTRAL 2014

Información preliminar

Nombre de la OSC	Fecha de Formalización del Convenio	Objetivos del Convenios	Monto Federal Aprobado del Convenio (pesos)	Monto Federal Ejercido del Convenio al 31 de diciembre (pesos)	Metas del Convenio		
					Unidad de Medida	Cantidad	Alcanzadas al Trimestre
SANUT A.C.	25/06/2014	Construcción de captadores de agua pluvial	18,699,200.00	18,699,200.00	CAPTADORA	899	899
TODOS UNIDOS PARA FOMENTAR EL DESARROLLO HUMANO INTEGRAL DE LA POBLACION DEL ESTADO DE CAMPECHE S.C.	30/05/2014	SUMINISTRO E INSTALACIÓN DE FOGONES ECOLÓGICOS	3,722,569.89	3,722,569.89	FOGON	1490	1490
Vía Vinculación de Iniciativas Ciudadanas A.C.	25/06/2014	Suministro e Instalación de celdas solares	2,150,000.00	2,150,000.00	Vivienda	200	200
PATRONATOPRO ZONA MAZAHUA, A.C.	15/08/2014	CONSTRUCCIÓN DE VIVIENDAS	7,000,000.00	7,000,000.00	VIVIENDA	100	100
ASOCIACION NACIONAL INTEGRADORA DE MOVIMIENTOS ORGANIZADOS A.C.	26/12/2014	CONSTRUCCION DE TECHOS PARA VIVIENDA	2,254,901.00	2,254,901.00	VIVIENDA	150	150
CANATLAN NUESTRA TIERRA, A.C.	18/06/2014	SUMINISTRO, INSTALACION Y SENSIBILIZACION DE ESTUFAS ECOLOGICAS PREFABRICADAS AHORRADORAS DE LEÑA.	3,520,000.00	3,520,000.00	FOGON	1600	1600
CANATLAN NUESTRA TIERRA, A.C.	10/07/2014	DISTRIBUCION Y ENTREGA DE COBERTORES	1,200,000.00	1,200,000.00	COBERTORES	20000	20000
CARITAS DEL GUADIANA, A.C.	19/06/2014	SUMINISTRO, INSTALACION Y SENSIBILIZACION DE	3,526,600.00	3,526,600.00	FOGON	1603	1603

ANEXO 3. CONVENIOS FORMALIZADOS CON ORGANIZACIONES DE LA SOCIEDAD CIVIL PROGRAMA PARA EL DESARROLLO DE ZONAS PRIORITARIAS

CUARTO INFORME TRIMESTRAL 2014

Nombre de la OSC	Fecha de Formalización del Convenio	Objetivos del Convenios	Monto Federal Aprobado del Convenio (pesos)	Monto Federal Ejercido del Convenio al 31 de diciembre (pesos)	Metas del Convenio		
					Unidad de Medida	Cantidad	Alcanzadas al Trimestre
		ESTUFAS ECOLOGICAS PREFABRICADAS AHORRADORAS DE LEÑA.					
JCV PRODUCTORES JUNTOS HEMOS CONSTRUIDO LA VICTORIA, A.C.	19/06/2014	SUMINISTRO, INSTALACION Y SENSIBILIZACION DE ESTUFAS ECOLOGICAS PREFABRICADAS AHORRADORAS DE LEÑA.	1,980,000.00	1,980,000.00	FOGON	900	900
ALIMENTOS PARA LOS MAS NECESITADOS DE LEON A.C	01/09/2014	OBRA COMPLEMENTARIA Y EQUIPAMIENTO DEL BANCO DE ALIMENTOS	7,688,470.44	7,688,470.44	Obra	1	1
BANCO DE ALIMENTOS GUANAJUATO A.C	21/10/2014	CONSTRUCCION DE EDIFICIO B BANCO DE ALIMENTOS	5,762,367.53	5,762,367.53	Obra	1	1
PRODUCTORAS Y EMPRESARIAS DEL NORTE DE GUANAJUATO, RENACE, A.C.	04/10/2014	CONSTRUCCIÓN DE ESTUFAS ECOLÓGICAS MAPVYM.	527,500.00	527,500.00	FOGON	200	200
FRENTE CAMPESINO MEXICANO DEL ESTADO DE GUERRERO A.C.	27/08/2014	CONSTRUCCIÓN DE ESTUFAS PATSARI	802,500.00	802,500.00	FOGON	300	300
G.T.A.C. GRUPO TORONJIL, A.C.	05/08/2014	CONSTRUCCIÓN DE ESTUFAS TIPO PARTSARI	749,000.00	749,000.00	FOGON	280	280
GRUPO ALTRUISTA DE SERVICIOS SUSTENTABLES A.C.	10/09/2014	CONSTRUCCIÓN DE ESTUFAS ECOLÓGICAS TIPO PATSARI	1,016,500.00	1,016,500.00	FOGON	380	380

ANEXO 3. CONVENIOS FORMALIZADOS CON ORGANIZACIONES DE LA SOCIEDAD CIVIL PROGRAMA PARA EL DESARROLLO DE ZONAS PRIORITARIAS

CUARTO INFORME TRIMESTRAL 2014

Nombre de la OSC	Fecha de Formalización del Convenio	Objetivos del Convenios	Monto Federal Aprobado del Convenio (pesos)	Monto Federal Ejercido del Convenio al 31 de diciembre (pesos)	Metas del Convenio		
					Unidad de Medida	Cantidad	Alcanzadas al Trimestre
JOVENES EN ACCION POR UN FUTURO MEJOR A.C	27/08/2014	CONSTRUCCION DE ESTUFAS PATSARI	267,500.00	267,500.00	FOGON	100	100
KAKISTIS TO TLAJTOL KATO	05/08/2014	CONSTRUCCIÓN DE ESTUFAS TIPO PATSARI	642,000.00	642,000.00	FOGON	240	240
MUJERES ES TIEMPO DE VIVIR A.C	27/08/2014	CONSTRUCCIÓN DE ESTUFAS ECOLÓGICAS TIPO PATSARI	267,500.00	267,500.00	FOGON	100	100
POR AMOR A GUERRERO AC	10/09/2014	CONSTRUCCIÓN DE ESTUFAS PATSARI	267,500.00	267,500.00	FOGON	100	100
UNIDAD HABITACIONAL ALTAMIRANO 2000 A.C	27/08/2014	CONSTRUCCION DE ESTUFAS ECOLOGICAS TIPO PATSARI	535,000.00	535,000.00	FOGON	200	200
UNION NACIONAL DE TRABAJADORES DEL CAMPO A.C	05/08/2014	CONSTRUCCIÓN DE ESTUFAS PATSARI.	802,500.00	802,500.00	FOGON	300	300
ASOCIACION MEXICANA DE BANCOS DE ALIMENTOS, A.C.	12/11/2014	BANCO DE ALIMENTOS	22,591,834.75	22,591,834.75	Apoyo	1	1
BANCO DE ALIMENTOS DE ZAPOTLANEJO A.C.	31/10/2014	CONSTRUCCION DE OBRA COMPLEMENTARIA Y EQUIPAMIENTO DE BANCO DE ALIMENTOS	9,100,000.00	9,100,000.00	OBRA	1	1
BANCO DIOCESANO DE ALIMENTOS DE LOS ALTOS	31/10/2014	CONSTRUCCION DE OBRA COMPLEMENTARIA Y EQUIPAMIENTO DE BANCO DE	2,800,000.00	2,800,000.00	OBRA	1	1

ANEXO 3. CONVENIOS FORMALIZADOS CON ORGANIZACIONES DE LA SOCIEDAD CIVIL PROGRAMA PARA EL DESARROLLO DE ZONAS PRIORITARIAS

CUARTO INFORME TRIMESTRAL 2014

Nombre de la OSC	Fecha de Formalización del Convenio	Objetivos del Convenios	Monto Federal Aprobado del Convenio (pesos)	Monto Federal Ejercido del Convenio al 31 de diciembre (pesos)	Metas del Convenio		
					Unidad de Medida	Cantidad	Alcanzadas al Trimestre
		ALIMENTOS, PRIMERA ETAPA					
BANCO DIOCESANO DE ALIMENTOS DE LOS ALTOS	31/10/2014	CONSTRUCCION DE OBRA COMPLEMENTARIA Y EQUIPAMIENTO DE BANCO DE ALIMENTOS	3,000,000.00	3,000,000.00	OBRA	1	1
FUNDACION COMUNITARIA ZONA NORTE DEL ESTADO DE JALISCO A.C.	06/05/2014	CONSTRUCCION DE BAÑOS	1,168,689.00	1,168,689.00	VIVIEND A	50	50
FUNDACION COMUNITARIA ZONA NORTE DEL ESTADO DE JALISCO A.C.	06/05/2014	CONSTRUCCION DE CUARTO ADICIONAL	2,847,513.00	2,847,513.00	VIVIEND A	89	89
FUNDACION COMUNITARIA ZONA NORTE DEL ESTADO DE JALISCO A.C.	06/05/2014	CONSTRUCCION DE FOGONES ECOLOGICOS EN SITIO	85,600.00	85,600.00	VIVIEND A	32	32
FUNDACION COMUNITARIA ZONA NORTE DEL ESTADO DE JALISCO A.C.	06/05/2014	CONSTRUCCION DE PISO FIRME	446,848.00	446,848.00	VIVIEND A	61	61
FUNDACION COMUNITARIA ZONA NORTE DEL ESTADO DE JALISCO A.C.	06/05/2014	COLOCACION DE ESTRUCTURA DE MADERA PARA TECHUMBRE	451,350.00	451,350.00	VIVIEND A	50	50
AYUDAMOS A VIVIR, A.C.	14/08/2014	CONSTRUCCION DE ESTUFAS ECOLOGICAS SEGUNDA ETAPA	2,701,750.00	2,701,750.00	FOGON	1010	1010
FUNDACION EN PRO DE UN MISMO MUNDO A.C.	14/08/2014	CONSTRUCCION DE ESTUFAS ECOLOGICAS SEGUNDA ETAPA	1,337,500.00	1,337,500.00	FOGON	500	500

ANEXO 3. CONVENIOS FORMALIZADOS CON ORGANIZACIONES DE LA SOCIEDAD CIVIL PROGRAMA PARA EL DESARROLLO DE ZONAS PRIORITARIAS

CUARTO INFORME TRIMESTRAL 2014

Nombre de la OSC	Fecha de Formalización del Convenio	Objetivos del Convenios	Monto Federal Aprobado del Convenio (pesos)	Monto Federal Ejercido del Convenio al 31 de diciembre (pesos)	Metas del Convenio		
					Unidad de Medida	Cantidad	Alcanzadas al Trimestre
IDEAS Y ACCIONES PARA MOVER A MÉXICO	21/04/2014	CONSTRUCCION DE 250 ESTUFAS ECOLOGICAS	1,203,750.00	1,203,750.00	FOGON	450	450
MEXICO LLENO DE SONRISAS A.C.	21/04/2014	CONSTRUCCION DE 350 ESTUFAS ECOLOGICAS	4,948,750.00	4,948,750.00	FOGON	1850	1850
SUEÑOS Y ESPERANZA POR MI GENTE A.C.	21/04/2014	CONSTRUCCION DE 350 ESTUFAS ECOLOGICAS	4,948,750.00	4,948,750.00	FOGON	1850	1850
TU HACES TU PARTE Y YO LA MIA A.C.	21/04/2014	CONSTRUCCION DE 200 ESTUFAS ECOLOGICAS	1,337,500.00	1,337,500.00	FOGON	500	500
TU HACES TU PARTE Y YO LA MIA A.C.	14/08/2014	CONSTRUCCION DE ESTUFAS ECOLOGICAS SEGUNDA ETAPA	1,310,750.00	1,310,750.00	FOGON	490	490
VERDE DF, A.C.	21/04/2014	CONSTRUCCION DE 350 ESTUFAS ECOLOGICAS	4,948,750.00	4,948,750.00	FOGON	1850	1850
RENOVACION, GNEROCIDAD Y HUMANISMO, AC.	14/11/2014	CONSTRUCCION DE PISOS FIRMES,MUROS Y TECHO FIRME	3,097,060.80	3,097,060.80	VIVIEND A	232	232
INSTITUTO NAYARITA PARA EL DESARROLLO SOCIAL A.C. INDESOL	20/08/2014	SUMINISTRO, ADQUISICION, TRASLADO, INSTALACION, SENSIBILIZACION Y SEGUIMIENTO DE ESTUFAS ECOLOGICAS AHORRADORAS DE LEÑA.	4,551,903.00	4,551,903.00	FOGON	1707	1707
INSTITUTO NAYARITA PARA EL DESARROLLO SOCIAL A.C. INDESOL	05/09/2014	SUMINISTRO, ADQUISICION, TRASLADO, INSTALACION, SENSIBILIZACION Y SEGUIMIENTO DE ESTUFAS ECOLOGICAS	194,573.00	194,573.00	FOGON	70	70

ANEXO 3. CONVENIOS FORMALIZADOS CON ORGANIZACIONES DE LA SOCIEDAD CIVIL PROGRAMA PARA EL DESARROLLO DE ZONAS PRIORITARIAS

CUARTO INFORME TRIMESTRAL 2014

Nombre de la OSC	Fecha de Formalización del Convenio	Objetivos del Convenios	Monto Federal Aprobado del Convenio (pesos)	Monto Federal Ejercido del Convenio al 31 de diciembre (pesos)	Metas del Convenio		
					Unidad de Medida	Cantidad	Alcanzadas al Trimestre
		AHORRADORAS DE LEÑA.					
ALIANZA DE CAMPESINOS PARA EL DESARROLLO DE LOS PUEBLOS DE MEXICO, A.C.	05/09/2014	SUMINISTRO Y COLOCACIÓN DE ESTUFA PREFABRICADA	1,040,000.00	1,040,000.00	FOGON	400	400
ALIANZA PARA EL DESARROLLO INTEGRAL DE LAS COMUNIDADES, A.C.	05/09/2014	SUMINISTRO Y COLOCACIÓN DE ESTUFA PREFABRICADA	4,804,800.00	4,804,800.00	FOGON	1848	1848
ANGEL DE LA COSTA DE PUERTO ESCONDIDO A.C.	05/09/2014	SUMINISTRO Y COLOCACIÓN DE ESTUFA PREFABRICADA	1,196,000.00	1,196,000.00	FOGON	460	460
ASOCIACIÓN PARA EL FOMENTO Y DESARROLLO DE LOS PUEBLOS DE OAXACA, A.C. AFODEPO	05/09/2014	CONSTRUCCIÓN DE ESTUFA AHORRADORA DE LEÑA	4,142,400.00	4,142,400.00	FOGON	1726	1726
COMUNIDADES DE DESARROLLO MONTE SINAHÍ, A.C.	05/09/2014	SUMINISTRO Y COLOCACIÓN DE ESTUFA PREFABRICADA	2,080,000.00	2,080,000.00	FOGON	800	800
DEMOCRACIA Y EQUIDAD GPV, A.C.	05/09/2014	CONSTRUCCIÓN DE ESTUFA AHORRADORA DE LEÑA	2,227,200.00	2,227,200.00	FOGON	928	928
ENLACE DE PUEBLOS Y ORGANIZACIONES COSTEÑAS AUTONOMAS A.C.	05/09/2014	SUMINISTRO Y COLOCACIÓN DE ESTUFA PREFABRICADA	1,300,000.00	1,300,000.00	FOGON	500	500
FUNDACIÓN AJANDEK, A.C.	05/09/2014	CONSTRUCCIÓN DE ESTUFA AHORRADORA	2,097,600.00	2,097,600.00	FOGON	874	874

ANEXO 3. CONVENIOS FORMALIZADOS CON ORGANIZACIONES DE LA SOCIEDAD CIVIL PROGRAMA PARA EL DESARROLLO DE ZONAS PRIORITARIAS

CUARTO INFORME TRIMESTRAL 2014

Nombre de la OSC	Fecha de Formalización del Convenio	Objetivos del Convenios	Monto Federal Aprobado del Convenio (pesos)	Monto Federal Ejercido del Convenio al 31 de diciembre (pesos)	Metas del Convenio		
					Unidad de Medida	Cantidad	Alcanzadas al Trimestre
		DE LEÑA					
FUNDACIÓN CAMINANDO CON DIGNIDAD, FUCADI, A.C.	05/09/2014	SUMINISTRO Y COLOCACIÓN DE ESTUFA PREFABRICADA	2,449,200.00	2,449,200.00	FOGON	942	942
FUNDACIÓN POR LA PROSPERIDAD Y ESTABILIDAD DEL SUROESTE A.C.	05/09/2014	CONSTRUCCIÓN DE ESTUFA AHORRADORA DE LEÑA	3,842,400.00	3,842,400.00	FOGON	1601	1601
LOCH LIGA DE ORGANIZACIONES CHATINAS A.C.	05/09/2014	CONSTRUCCIÓN DE ESTUFA AHORRADORA DE LEÑA	960,000.00	960,000.00	FOGON	400	400
MI PUEBLO, MI GENTE, MI PAIS A.C.	05/09/2014	SUMINISTRO Y COLOCACIÓN DE ESTUFA PREFABRICADA	4,149,600.00	4,149,600.00	FOGON	1596	1596
MUJERES PRODUCTORAS DE TODOS LOS TIEMPOS	05/09/2014	CONSTRUCCIÓN DE ESTUFA AHORRADORA DE LEÑA	590,400.00	590,400.00	FOGON	246	246
MUNDO NUEVO CHONTAL, A.C.	05/09/2014	CONSTRUCCIÓN DE ESTUFA AHORRADORA DE LEÑA	1,492,800.00	1,492,800.00	FOGON	622	622
ROD & LEO, FONDO PARA EL DESARROLLO EMPRESARIAL MEXICANO A.C.	05/09/2014	CONSTRUCCIÓN DE ESTUFA AHORRADORA DE LEÑA	2,755,200.00	2,755,200.00	FOGON	1148	1148
SUMANDO ESFUERZOS POR UN OAXACA MEJOR, A.C.	05/09/2014	CONSTRUCCIÓN DE ESTUFA AHORRADORA DE LEÑA	2,392,800.00	2,392,800.00	FOGON	997	997
TONELHUAYOTZIN NUESTRA RAIZ, A.C.	05/09/2014	CONSTRUCCIÓN DE ESTUFA AHORRADORA DE LEÑA	480,000.00	480,000.00	FOGON	200	200

ANEXO 3. CONVENIOS FORMALIZADOS CON ORGANIZACIONES DE LA SOCIEDAD CIVIL PROGRAMA PARA EL DESARROLLO DE ZONAS PRIORITARIAS

CUARTO INFORME TRIMESTRAL 2014

Nombre de la OSC	Fecha de Formalización del Convenio	Objetivos del Convenios	Monto Federal Aprobado del Convenio (pesos)	Monto Federal Ejercido del Convenio al 31 de diciembre (pesos)	Metas del Convenio		
					Unidad de Medida	Cantidad	Alcanzadas al Trimestre
TRABAJOS REPARTIDOS, BENEFICIOS COMPARTIDOS, A.C.	05/09/2014	SUMINISTRO Y COLOCACIÓN DE ESTUFA PREFABRICADA	3,218,800.00	3,218,800.00	FOGON	1238	1238
UGOCM, JACINTO LÓPEZ, A.C.	05/09/2014	SUMINISTRO Y COLOCACIÓN DE ESTUFA PREFABRICADA	2,295,800.00	2,295,800.00	FOGON	883	883
UNIÓN DE CAMPESINOS POR EL BIENESTAR DE SAN MIGUEL AMATITLÁN	05/09/2014	CONSTRUCCIÓN DE ESTUFA AHORRADORA DE LEÑA	1,540,800.00	1,540,800.00	FOGON	642	642
VOCES ECOLÓGICAS ZANDUNGA, A.C	05/09/2014	CONSTRUCCIÓN DE ESTUFA AHORRADORA DE LEÑA	1,773,600.00	1,773,600.00	FOGON	739	739
AGENCIA DE PROYECTOS RURALES DE LA SIERRA	07/08/2014	DOTACIÓN DE 1000 HUERTOS DE TRASPATIO	4,999,900.00	4,999,900.00	ACCIÓN	1,000	1,000
CREA AGRO NEGOCIOS EMPRESARIALES	07/08/2014	DOTACIÓN DE 1000 HUERTOS DE TRASPATIO	4,999,900.00	4,999,900.00	ACCIÓN	1,000	1,000
FUNDACIÓN JUNTOS PARA PUEBLA A. C.	07/09/2014	REHABILITACIÓN Y REEQUIPAMIENTO DE CENTRO COMUNITARIO DE APRENDIZAJE	4,808,923.84	4,808,923.84	ACCIÓN	28	28
IMPULSANDO UN MÉXICO INFLUYENTE A.C.	07/09/2014	REHABILITACIÓN Y REEQUIPAMIENTO DE CENTRO COMUNITARIO DE APRENDIZAJE	5,152,418.40	5,152,418.40	ACCIÓN	30	30

ANEXO 3. CONVENIOS FORMALIZADOS CON ORGANIZACIONES DE LA SOCIEDAD CIVIL PROGRAMA PARA EL DESARROLLO DE ZONAS PRIORITARIAS

CUARTO INFORME TRIMESTRAL 2014

Nombre de la OSC	Fecha de Formalización del Convenio	Objetivos del Convenios	Monto Federal Aprobado del Convenio (pesos)	Monto Federal Ejercido del Convenio al 31 de diciembre (pesos)	Metas del Convenio		
					Unidad de Medida	Cantidad	Alcanzadas al Trimestre
MUJERES DE PUEBLA Y TLAXCALA A.C.	07/08/2014	DOTACIÓN DE 1000 HUERTOS DE TRASPATIO	4,999,900.00	4,999,900.00	ACCIÓN	1,000	1,000
TIEMPO DE LA GENTE	07/08/2014	DOTACIÓN DE 1000 HUERTOS DE TRASPATIO	4,999,900.00	4,999,900.00	ACCIÓN	1,000	1,000
UNIÓN CAMPESINA INDÍGENA DE LA MIXTECA	07/08/2014	DOTACIÓN DE 1000 HUERTOS DE TRASPATIO	4,999,900.00	4,999,900.00	ACCIÓN	1,000	1,000
XANAT CAMAN A.C.	07/08/2014	DOTACIÓN DE 1000 HUERTOS DE TRASPATIO	4,999,900.00	4,999,900.00	ACCIÓN	1,000	1,000
ALIMENTOS PARA LA VIDA I.A.P.	25/07/2014	OBRA COMPLEMENTARIA Y EQUIPAMIENTO DE BANCO DE ALIMENTOS	6,000,000.00	6,000,000.00	OBRA	1	1
CARITAS DE QUINTANA ROO A.C.	17/10/2014	CONSTRUCCIÓN DE UN BANCO DE ALIMENTOS EN LOCALIDAD DE RANCHO VIEJO, UBICADA EN EL MUNICIPIO DE ISLA MUJERES.	17,244,279.17	17,244,279.17	BANCO DE ALIMENTOS	1	1
BANCO DE ALIMENTOS DE SAN LUIS POTOSI A.C.	30/09/2014	CONSTRUCCION Y EQUIPAMIENTO DE LA PRIMERA ETAPA DE LAS INSTALACIONES DEL BANCO DE ALIMENTOS DE SAN LUIS POTOSI A. C.	4,632,387.00	4,632,387.00	PROYECTO	1	1

ANEXO 3. CONVENIOS FORMALIZADOS CON ORGANIZACIONES DE LA SOCIEDAD CIVIL PROGRAMA PARA EL DESARROLLO DE ZONAS PRIORITARIAS

CUARTO INFORME TRIMESTRAL 2014

Nombre de la OSC	Fecha de Formalización del Convenio	Objetivos del Convenios	Monto Federal Aprobado del Convenio (pesos)	Monto Federal Ejercido del Convenio al 31 de diciembre (pesos)	Metas del Convenio		
					Unidad de Medida	Cantidad	Alcanzadas al Trimestre
BANCO DE ALIMENTOS DE SAN LUIS POTOSI A.C.	11/11/2014	CONSTRUCCION DE MODULOS SANITARIOS	1,895,117.58	1,895,117.58	ACCION	70	70
BANCO DE ALIMENTOS DE LOS MOCHIS, I.A.P.	21/08/2014	CONSTRUCCION COMPLEMENTARIA DE OBRA Y EQUIPAMIENTO DE NUEVAS INSTALACIONES PARA BANCO DE ALIMENTOS DE LOS MOCHIS I.A.P.	11,292,963.72	11,292,963.72	PROYECTO	1	1
COORDINACIÓN ORGANIZADORA DE LA UNIDAD CAMPESINA SINALOA, A.C.	30/06/2014	SUMINISTRO E INSTALACIÓN DE ESTUFAS ECOLÓGICAS Y CONCIERTIZACIÓN SOBRE SU USO Y LOS RIEZGOS DE LA INHALACION DE HUMO DE LEÑA	5,000,000.00	5,000,000.00	ACCION	2000	2000
CENTRAL CAMPESINA INDEPENDIENTE SONORA CCIS, ASOCIACIÓN CIVIL	28/11/2014	REHABILITACION DE UNIDAD RECREATIVA	1,807,023.06	1,807,023.06	PLAZA	1	1
VIVE MUJER A.C.	07/07/2014	ADQUISICIÓN Y DISTRIBUCIÓN DE FOGONES ECOLOGICOS.	556,800.00	556,800.00	FOGON	200	200
FUNDACIÓN CONSTRUIREMOS A.C.	30/06/2014	CONSTRUCCIÓN DE 128 ESTUFAS AHORRADORAS DE LEÑA TIPO PATZARI.	294,400.00	294,400.00	VIVIENDA	128	128

ANEXO 3. CONVENIOS FORMALIZADOS CON ORGANIZACIONES DE LA SOCIEDAD CIVIL PROGRAMA PARA EL DESARROLLO DE ZONAS PRIORITARIAS

CUARTO INFORME TRIMESTRAL 2014

Nombre de la OSC	Fecha de Formalización del Convenio	Objetivos del Convenios	Monto Federal Aprobado del Convenio (pesos)	Monto Federal Ejercido del Convenio al 31 de diciembre (pesos)	Metas del Convenio		
					Unidad de Medida	Cantidad	Alcanzadas al Trimestre
REINVIDICANDO NUESTRA COMUNIDAD A.C.	18/11/2014	CONSTRUCCION DE 100 HUERTOS FAMILIARES.	248,884.70	248,884.70	VIVIEND A	50	50
APOYANDO INICIATIVAS VERACRUZANAS A.C.	19/06/2014	CONSTRUCCIÓN DE CUARTO ADICIONAL	2,870,240.00	2,870,240.00	ACCION	100	100
AYUDA CONMIGO AC.	19/06/2014	CONSTRUCCIÓN DE PISO FIRME, TECHO FIRME Y CUARTO ADICIONAL	2,204,800.00	2,204,800.00	ACCION	192	192

Fuente: Sedesol, Unidad de Microrregiones

ANEXO 3. CONVENIOS FORMALIZADOS CON ORGANIZACIONES DE LA SOCIEDAD CIVIL PROGRAMA DE ESTANCIAS INFANTILES PARA APOYAR A MADRES TRABAJADORAS

CUARTO INFORME TRIMESTRAL 2014

Información preliminar

Introducción

Con la finalidad de dar cumplimiento a lo establecido en las Reglas de Operación 2014 del Programa, en específico en los numerales 3.5.5 y A.4.7.2, que hablan sobre la capacitación inicial obligatoria a las personas Responsables de Estancias Infantiles y sus Asistentes, que a la letra mencionan:

- 3.5.5 Capacitación a las Personas Responsables de las Estancias Infantiles.

“A través del DIF Nacional, la Sedesol, o terceras personas que estas instituciones determinen, se brindará capacitación en temas relacionados con la operación de las Estancias Infantiles. Dichas capacitaciones se otorgarán a las personas Responsables de las Estancias Infantiles afiliadas al Programa.

En caso de que exista disponibilidad presupuestal, se otorgarán capacitaciones al personal de las Estancias Infantiles relacionadas con la **operación de las mismas**”.

- A.4.7.2 Capacitación Inicial, impartida por la Sedesol, el DIF Nacional o terceras personas que estas instituciones determinen, la cual es obligatoria para las personas Responsables de las Estancias Infantiles afiliadas al Programa e incluye, entre otras, Capacitación en Primeros Auxilios para Estancias Infantiles y Capacitación en Seguridad y Respuesta ante Emergencias.
- Además, durante el último trimestre de 2014, se realizó la contratación de la Asociación Civil Por lo Derecho, con el fin de que realizara un diagnóstico exploratorio del grado de conocimiento y comprensión de las Reglas de Operación del Programa, el marco normativo aplicable, así como de los derechos y obligaciones que de esos documentos emanan para los(as) principales actores del Programa.

**ANEXO 3. CONVENIOS FORMALIZADOS CON ORGANIZACIONES DE LA SOCIEDAD CIVIL
PROGRAMA DE ESTANCIAS INFANTILES PARA APOYAR A MADRES TRABAJADORAS**

CUARTO INFORME TRIMESTRAL 2014

Nombre de la OSC	Fecha de Formalización del Convenio	Objetivos del Convenios	Monto Federal Aprobado del Convenio (pesos)	Monto Federal Ejercido del Convenio al 31 de diciembre (pesos)*	Metas del Convenio		
					Unidad de Medida	Cantidad	Alcanzadas al Trimestre
Cruz Roja Mexicana I.A.P.	21 de marzo de 2014	Asegurar que las Estancias Infantiles afiliadas al Programa cuenten con personal capacitado en el tema de Primeros Auxilios con el objetivo de transmitir el conocimiento sobre los elementos y procedimientos para prevenir y/o atender accidentes dentro de su Estancia Infantil.	Mínimo de \$9,000,000.00 y máximo de \$19,000,000.00	\$15,393,018.48	Personas capacitadas (Responsables y Asistentes de Estancias Infantiles)	Mínimo de 9,000 y máximo de 19,000 personas	17,174 personas capacitadas (8,804 Responsables y 8,370 Asistentes de Estancias Infantiles)
Cruz Roja Mexicana I.A.P.	15 de julio del 2014	La Dirección General de Políticas Sociales busca que las Responsables de Estancias Infantiles afiliadas al Programa adquieran los elementos y procedimientos básicos que les permitan elaborar e implementar un Programa Interno de Protección Civil para su Estancias Infantil	Mínimo de \$4,560,000.00 y máximo de \$11,400,000.00 pesos M/N	\$7,229,980.75	Personas capacitadas (Responsables de Estancias Infantiles)	Mínimo de 3,800 y máximo de 9,500 personas	8,152 personas Responsables de Estancias Infantiles a nivel nacional.
Por lo Derecho, A.C.	27 de octubre de 2014	Levantamiento y procesamiento de encuestas a responsables de las estancias infantiles del distrito federal, para diagnosticar los principios de cultura a la legalidad en la operación de las estancias infantiles afiliadas al Programa de Estancias Infantiles para	\$292,000.00	\$0	Encuestas y Diagnóstico	332 encuestas y 1 Diagnóstico Exploratorio	766 encuestas y 1 Diagnóstico Exploratorio

ANEXO 3. CONVENIOS FORMALIZADOS CON ORGANIZACIONES DE LA SOCIEDAD CIVIL PROGRAMA DE ESTANCIAS INFANTILES PARA APOYAR A MADRES TRABAJADORAS

CUARTO INFORME TRIMESTRAL 2014

Nombre de la OSC	Fecha de Formalización del Convenio	Objetivos del Convenios	Monto Federal Aprobado del Convenio (pesos)	Monto Federal Ejercido del Convenio al 31 de diciembre (pesos)*	Metas del Convenio		
					Unidad de Medida	Cantidad	Alcanzadas al Trimestre
		Apoyar a Madres Trabajadoras.					

Fuente: Sedesol, Dirección General de Políticas Sociales.

*El monto ejercido en los dos convenios formalizados con Cruz Roja Mexicana I.A.P., no considera el último pago del monto. El pago se efectúa a mes vencido, de acuerdo a las listas de asistencia entregadas por el prestador del servicio y a la factura presentada. En relación a la Asociación Por lo Derecho, A.C, el monto no ejercido corresponde a \$292,000.00 por el pago del servicio prestado. Lo anterior, para los tres proyectos, en virtud del cierre de los sistemas institucionales relacionados al presupuesto programado a mediados de diciembre de 2014, por lo que, los montos pendientes serán cubiertos con presupuesto del ejercicio fiscal 2015 que sea autorizado.

ANEXO 3. CONVENIOS FORMALIZADOS CON ORGANIZACIONES DE LA SOCIEDAD CIVIL PROSPERA - PROGRAMA DE INCLUSIÓN SOCIAL

CUARTO INFORME TRIMESTRAL 2014

Información preliminar

Nombre de la OSC	Fecha de Formalización del Convenio	Monto Federal Aprobado del Convenio (pesos)	Monto Federal Ejercido del Convenio al 31 de diciembre (pesos)	Metas del Convenio		
				Unidad de Medida	Cantidad	Alcanzadas al Trimestre
Un Kilo de Ayuda, A.C.	2/01/2014	\$6,119,600	\$4,363,300	Informe	Uno	70% de avance

Objetivos del Convenios

Proyecto de Seguimiento y Vigilancia del Estado de Nutrición Infantil UKA

OBJETIVO:

Realizar acciones que contribuyan a la disminución de los niveles de desnutrición y pobreza alimentaria y mejorar el estado de nutrición en 3,022 niños y niñas de hasta 5 años de edad, que viven en zonas rurales, con alta prevalencia de desnutrición infantil y anemia, pertenecientes al Programa de Apoyo Alimentario Sin Hambre en los Municipios de Ocosingo, Zinacantán y Tapachula en el Estado de Chiapas, los cuales forman parte de los 400 (cuatrocientos) municipios de la “Cruzada Nacional Contra el Hambre”.

Generar información sobre el estado de nutrición y desarrollo de los niños y niñas menores de 5 años, que permita el seguimiento longitudinal e implementación de acciones de prevención y atención de la desnutrición infantil en las familias del Programa de Apoyo Alimentario Sin Hambre.

Dar seguimiento a las actividades de los grupos comunitarios que faciliten la realización de visitas de trabajo a las comunidades, cada catorce días, conformados durante el proceso del Proyecto Basal del Estado de Nutrición Infantil en las familias del Programa de Apoyo Alimentario Sin Hambre en los 3 municipios acordados y en las 62 comunidades elegidas, en el entendido de que será un grupo por comunidad...

Sistematizar la información de indicadores antropométricos y bioquímicos recolectados a través del Sistema InfoKILO de Vigilancia Epidemiológica, tecnología de información propiedad de “LA ORGANIZACIÓN”.

Llevar a cabo reuniones de trabajo catorcenales y conforme al cronograma contenido en el Anexo 1A para la medición de peso, talla, hemoglobina, estimulación y neurodesarrollo a los niños y niñas menores de 5 años, para el diagnóstico y registro del estado de nutrición en la Cartilla de Desarrollo Infantil.

Mejorar el estado de nutrición en menores de 5 años que viven en zonas rurales, con alta prevalencia de desnutrición infantil y anemia, para contribuir al Desarrollo Infantil Temprano, a través de las acciones del Programa Integral de Nutrición que opera “LA ORGANIZACIÓN”

Generar una línea basal del estado de nutrición y desarrollo de los niños y niñas menores de 5 años sobre una muestra representativa, en las mismas comunidades donde opera el Proyecto de Seguimiento y Vigilancia del Estado de Nutrición Infantil.

Fuente: Sedesol, Coordinación Nacional de PROSPERA Programa de Inclusión Social.

**ANEXO 3. CONVENIOS FORMALIZADOS CON ORGANIZACIONES DE LA SOCIEDAD CIVIL
PROGRAMA DE ABASTO SOCIAL DE LECHE**

CUARTO INFORME TRIMESTRAL 2014

Información preliminar

Introducción

Al cierre del cuarto trimestre del 2014, se tiene autorizados 170 convenios con 204,635 personas beneficiarias, de los cuales se atendieron 118 convenios y 95,999 personas entre menores de 12 años de edad, mujeres de 13 a 15 años, mujeres en periodo de gestación y/o lactancia, enfermos crónicos y personas con capacidades diferentes así como adultos de 60 y más años.

Nombre de la OSC	Fecha de Formalización del Convenio	Objetivo del Convenio1/	Monto Federal Aprobado del Convenio (pesos)	Monto Federal Ejercido del Convenio (pesos)	Metas del Convenio		
					Unidad de Medida	Cantidad	Alcanzadas al Trimestre
AGUASCALIENTES							
Casa de Descanso para Ancianos "Matilde Roubrov de Villanueva. I.B.P"	01/08/2014				Beneficiarios	60	55
BAJA CALIFORNIA							
Casa del Anciano Invalido San Vicente, A.C.	28/05/1995		2,732	455	Beneficiarios	20	20
Casa del Pastor de San Vicente. A.C. 2/	27/03/1998		1,821		Beneficiarios	19	
Casa Hogar Belén, A.C. 2/	28/05/1995		7,285		Beneficiarios	45	
Casa Hogar Bienvenidos, A.C.	28/05/1995		5,464	304	Beneficiarios	34	
Casa Hogar de María Inmaculada, A.C.	31/05/2012		22,766	1,518	Beneficiarios	120	
Casa Hogar del Anciano "Sanchez Mejorada, I.A.P"	30/03/1998		1,821	455	Beneficiarios	19	19
Casa Hogar Reino de Los Niños, A.C. 2/	28/05/1995		3,643		Beneficiarios	22	

ANEXO 3. CONVENIOS FORMALIZADOS CON ORGANIZACIONES DE LA SOCIEDAD CIVIL PROGRAMA DE ABASTO SOCIAL DE LECHE

CUARTO INFORME TRIMESTRAL 2014

Nombre de la OSC	Fecha de Formalización del Convenio	Objetivo del Convenio1/	Monto Federal Aprobado del Convenio (pesos)	Monto Federal Ejercido del Convenio (pesos)	Metas del Convenio		
					Unidad de Medida	Cantidad	Alcanzadas al Trimestre
BAJA CALIFORNIA							
Institución Paccelli, A.C.	10/09/1996		2,732		Beneficiarios	39	38
Pro Asilo de Anciano, A.C.	28/05/1995		7,285	455	Beneficiarios	49	
BAJA CALIFORNIA SUR							
Los Niños del Capitán, A.C.	24/03/2014				Beneficiarios	135	
Aquí Estoy por Ti, A.C.	11/08/2014				Beneficiarios	600	240
Ciudadanos que Ayudan, A.C.	11/08/2014				Beneficiarios	500	
CAUSATUM, A.C.	11/08/2014				Beneficiarios	300	
Fundación de Apoyo para Niños Especiales, A.C.	29/08/2014				Beneficiarios	600	488
Voluntades Unidas para el Progreso Ciudadano, A.C.	11/08/2014				Beneficiarios	400	
CAMPECHE					Beneficiarios		
Casa Hogar para Niños, A.C.	24/06/1995		11,839	911	Beneficiarios	62	46
Casa Hogar Rancho El Palomar, A.C.	24/06/1995		9,107		Beneficiarios	49	42
COAHUILA							
Pepita M. del Valle Arizpe, A.C.	01/06/1995		7,285	683	Beneficiarios	40	11
COAHUILA							
Hospital Psiquiátrico de la Ciudad de Parras de la Fuente Coahuila	31/10/1996		18,213	2,277	Beneficiarios	96	80
COLIMA							
Asilo de Ancianos de la Purísima Concepción de Tecomán, A.C.	26/02/1999		3,643	683	Beneficiarios	48	31
Asociación de Voluntarias Vicentinas de Colima, A.C.	26/02/1999		6,375	1,290	Beneficiarios	35	
Asociación de Beneficencia Privada de Colima, I.A.P.	31/10/2014				Beneficiarios	100	

ANEXO 3. CONVENIOS FORMALIZADOS CON ORGANIZACIONES DE LA SOCIEDAD CIVIL PROGRAMA DE ABASTO SOCIAL DE LECHE

CUARTO INFORME TRIMESTRAL 2014

Nombre de la OSC	Fecha de Formalización del Convenio	Objetivo del Convenio1/	Monto Federal Aprobado del Convenio (pesos)	Monto Federal Ejercido del Convenio (pesos)	Metas del Convenio		
					Unidad de Medida	Cantidad	Alcanzadas al Trimestre
Centro de Promoción Humana y de Cultura de Colima, I.A.P	13/12/2013		4,553	911	Beneficiarios	22	
Guardería Infantil "José Amador Velasco, I.A.P."	30/09/1996		17,302	911	Beneficiarios	90	
Hogar de Amor y Protección al Niño, A.C.	30/09/1996		2,732	683	Beneficiarios	36	36
CHIAPAS							
Fundación Risas Sonrisas y Tuerquitas, A.C.	03/10/2013		7,285		Beneficiarios	120	
Fundación Alaletic's, A.C. 2/	27/12/2013		15,481		Beneficiarios	250	
Unidos Pro-Down. A.C.	29/11/2013		9,107		Beneficiarios	150	
CHIHUAHUA							
Fundación Tarahumara José A. Llaguno, A.B.P.	12/09/1995		866,945	148,209	Beneficiarios	4,000	3,899
DURANGO							
Hogar Divina Providencia de Vicente Guerrero Durango, A.C.	30/04/2013		6,375	76	Beneficiarios	35	
Ministerios Agua Viva, A.C.	04/01/1999		6,375	228	Beneficiarios	39	27
GUANAJUATO							
Amor a la Senectud, A.C.	01/11/1996		911	228	Beneficiarios	16	9
Asilo de Ancianos la Conferencia, A.C.	31/07/1996		3,643	455	Beneficiarios	21	18
Asilo de Irapuato, A.C.	04/08/1995		1,821	228	Beneficiarios	14	3
Casa de Protección Social y Cultural para la Niña, A.C.	04/08/1995		3,643	683	Beneficiarios	22	12
Casa Hogar Loyola, A.C.	04/08/1995		5,464	455	Beneficiarios	36	29
Club de la Tercera Edad "Eterna Juventud" (Insen)	03/09/1996		15,481	3,415	Beneficiarios	200	155

ANEXO 3. CONVENIOS FORMALIZADOS CON ORGANIZACIONES DE LA SOCIEDAD CIVIL PROGRAMA DE ABASTO SOCIAL DE LECHE

CUARTO INFORME TRIMESTRAL 2014

Nombre de la OSC	Fecha de Formalización del Convenio	Objetivo del Convenio1/	Monto Federal Aprobado del Convenio (pesos)	Monto Federal Ejercido del Convenio (pesos)	Metas del Convenio		
					Unidad de Medida	Cantidad	Alcanzadas al Trimestre
GUANAJUATO							
Hogar para Niñas Casa de Jesús, A.C.	04/08/1995		8,196	759	Beneficiarios	53	12
Instituto Nacional de la Senectud "Subdelegación Salamanca"	03/09/1996		29,141	6,830	Beneficiarios	383	357
Instituto Nacional de las Personas Adultas Mayores. Delegación Estatal Guanajuato	04/08/1995		19,124	4,781	Beneficiarios	250	250
Residencia para Ancianos "San Charbel, A.C."	30/05/2010		4,553	911	Beneficiarios	25	22
GUERRERO							
Asociación Mexicana de Ayuda a Niños con Cáncer, A.C.	18/08/2014				Beneficiarios	100	100
Centro de Promoción de la Salud y de la Familia "Monseñor Juan Navarro Ramírez, A.C"	30/09/2013		38,248	3,491	Beneficiarios	200	
Cuenta Conmigo, A.C.	30/09/2013		15,481	1,366	Beneficiarios	70	
Ejército de Salvación, A.C.	30/12/2013		9,107	759	Beneficiarios	60	30
Hermanos del Anciano, A.C.	01/08/2013		11,839	1,138	Beneficiarios	60	27
HIDALGO							
Centro de Rehabilitación Nueva Vida, A.C.	30/12/2013		38,248	759	Beneficiarios	200	107
Envejeciendo Juntos, A.C.	07/05/2014				Beneficiarios	90	
JALISCO							
Casa Hogar Sueños y Esperanzas, A.C.	30/09/2009		9,107	987	Beneficiarios	50	
Casa Hogar Francisco Javier Clavijero, A.C.	31/10/2012		6,375	683	Beneficiarios	50	41
Centro Amor en Acción Brazos Extendidos, A.C.	30/09/2008		11,839	1,138	Beneficiarios	60	35

ANEXO 3. CONVENIOS FORMALIZADOS CON ORGANIZACIONES DE LA SOCIEDAD CIVIL PROGRAMA DE ABASTO SOCIAL DE LECHE

CUARTO INFORME TRIMESTRAL 2014

Nombre de la OSC	Fecha de Formalización del Convenio	Objetivo del Convenio1/	Monto Federal Aprobado del Convenio (pesos)	Monto Federal Ejercido del Convenio (pesos)	Metas del Convenio		
					Unidad de Medida	Cantidad	Alcanzadas al Trimestre
Futbol y Corazón, A.C.	30/09/2013		59,193	7,589	Beneficiarios	936	
Remar Occidente, A.C.	29/06/2012		3,643		Beneficiarios	18	
METROPOLITANO NORTE							
Asilo Exclusivo para Ancianos Desamparados "Dr. Gonzalo Cosío Ducoing, I.A.P."	16/06/2009		7,285	1,138	Beneficiarios	40	25
Asociación Mexicana de Malta, A.C.	30/10/2009		18,213	2,049	Beneficiarios	95	50
Casa de las Mercedes, I.A.P.	17/09/2008		19,124	3,719	Beneficiarios	100	79
Casa Hogar Marillac, A.C.	06/09/1995		31,873	5,692	Beneficiarios	170	120
Casa Hogar para Ancianos Concepción Beistegui, I.A.P.	03/07/1995		13,660	3,415	Beneficiarios	70	70
Casa Hogar de Nuestra Señora de Paz, A.C.	03/07/1995		12,749	911	Beneficiarios	85	41
Cuidados a la Senectud, S.C.	06/09/1995		9,107	759	Beneficiarios	49	49
Escuela Hogar del Perpetuo Socorro, I.A.P.	01/04/2007		29,141	1,594	Beneficiarios	152	48
Fundación de Socorros Agustín González Cosío, I.A.P.	03/07/1995		23,677	3,415	Beneficiarios	125	67
Fundación Bringas-Haghennbck, I.A.P.	06/09/1995		15,481	3,870	Beneficiarios	80	80
Internado de Niñas San Juan Ixhuatepec, I.A.P.	30/07/1996		4,553	455	Beneficiarios	31	10
Internado Guadalupano Calacoaya, A.C.	21/07/1995		11,839	1,366	Beneficiarios	133	32
Nutre a un Niño, A.C.	26/02/2009		66,478	9,107	Beneficiarios	350	350
Orfanatorio la Paz, A.C.	26/02/2009		9,107	455	Beneficiarios	50	41

ANEXO 3. CONVENIOS FORMALIZADOS CON ORGANIZACIONES DE LA SOCIEDAD CIVIL PROGRAMA DE ABASTO SOCIAL DE LECHE

CUARTO INFORME TRIMESTRAL 2014

Nombre de la OSC	Fecha de Formalización del Convenio	Objetivo del Convenio1/	Monto Federal Aprobado del Convenio (pesos)	Monto Federal Ejercido del Convenio (pesos)	Metas del Convenio		
					Unidad de Medida	Cantidad	Alcanzadas al Trimestre
METROPOLITANO NORTE							
Vida y Familia México, I.A.P.	03/04/2012		20,034	2,960	Beneficiarios	105	64
METROPOLITANO SUR							
A Favor del Niño, I.A.P.	03/07/1995		19,124	2,732	Beneficiarios	153	147
Asociación Mexicana de la Cruz Blanca Neutral, I.A.P.	03/07/1995		6,375	1,442	Beneficiarios	42	41
Asociación Mexicana de Ayuda a Niños con Cáncer, I.A.P.	29/11/2013		94,708		Beneficiarios	500	
Abriendo Nuevos Caminos, A.C.	28/02/2012		7,285	1,138	Beneficiarios	120	
Casa Hogar de la Santísima Trinidad, I.A.P.	03/07/1995		12,749	683	Beneficiarios	99	55
Casa Hogar Marjorie Wurts, A.C.	24/02/1999		1,821	455	Beneficiarios	27	27
Casa Hogar para Madres Solteras, A.C.	30/09/2011		10,017	911	Beneficiarios	52	52
Comunidad Emaus, A.C.	01/06/2010		6,375	759	Beneficiarios	35	25
Ejército de Salvación, A.C.	03/07/1995		9,107	1,670	Beneficiarios	74	51
Estancia para Ancianas "Nuestra Señora de Guadalupe, A.C."	29/06/2012		3,643	911	Beneficiarios	20	20
Espacio Mujeres para una Vida Digna Libre de Violencia, A.C.	31/07/2014				Beneficiarios	21	
Fundación Clara Moreno y Miramón, I.A.P.	03/07/1995		14,570	304	Beneficiarios	76	
Fundación Dar, I.A.P	28/02/2000		28,230	911	Beneficiarios	150	103
Fundación Dr. José Álvarez, I.A.P.	03/07/1995		12,749	1,138	Beneficiarios	66	44

ANEXO 3. CONVENIOS FORMALIZADOS CON ORGANIZACIONES DE LA SOCIEDAD CIVIL PROGRAMA DE ABASTO SOCIAL DE LECHE

CUARTO INFORME TRIMESTRAL 2014

Nombre de la OSC	Fecha de Formalización del Convenio	Objetivo del Convenio1/	Monto Federal Aprobado del Convenio (pesos)	Monto Federal Ejercido del Convenio (pesos)	Metas del Convenio		
					Unidad de Medida	Cantidad	Alcanzadas al Trimestre
Granja Didáctica Interactiva Mundo Feliz, A.C.	15/01/2014		1,670		Beneficiarios	30	23
Grupo de Participación Ciudadana en Asistencia Social en la Magdalena Contreras, A.C. 2/	25/10/1995		22,766		Beneficiarios	120	
Internado Binet, A.C.	03/07/1995		14,570	2,960	Beneficiarios	66	66
Ministerios de Amor, A.C.	12/03/1997		13,660	911	Beneficiarios	180	44
Promoción y Acción Comunitaria, I.A.P.	29/02/1996		51,907	5,692	Beneficiarios	275	146
Residencia Reina Sofía, I.A.P.	06/09/1995		11,839	1,821	Beneficiarios	60	39
San Juan Bosco, A.C.	03/07/1995		10,928	228	Beneficiarios	74	11
Unión de Expendedores y Voceadores de Periódicos de México, A.C.	03/12/1997		21,856	1,062	Beneficiarios	435	
Voluntarias Vicentinas "Albergue La Esperanza", I.A.P.	24/02/1999		12,749	2,960	Beneficiarios	130	130
MICHOACÁN							
Instituto Cultural en Pro de la Mujer y la Niña, A.C.	14/06/1995		7,285	1,594	Beneficiarios	50	
MORELOS							
Casa Hogar para Adultos Mayores "Residencia de la Gran Familia, A.C."	04/08/2011		11,839	1,138	Beneficiarios	60	25
Comunidad de los Niños, A.C. 2/	03/07/1995		3,643		Beneficiarios	24	
Fundación de Ayuda al Anciano, A.C.	31/01/1997		2,732	455	Beneficiarios	30	30

**ANEXO 3. CONVENIOS FORMALIZADOS CON ORGANIZACIONES DE LA SOCIEDAD CIVIL
PROGRAMA DE ABASTO SOCIAL DE LECHE**

CUARTO INFORME TRIMESTRAL 2014

Nombre de la OSC	Fecha de Formalización del Convenio	Objetivo del Convenio1/	Monto Federal Aprobado del Convenio (pesos)	Monto Federal Ejercido del Convenio (pesos)	Metas del Convenio		
					Unidad de Medida	Cantidad	Alcanzadas al Trimestre
Fundación Niños de Eugenia, A.C.	03/02/2007		14,570	1,594	Beneficiarios	78	42
NAYARIT							
Casa de Niños Frank González A.C. 2/	25/07/1995		3,643		Beneficiarios	21	
Casa Hogar Máximo Cornejo Quiroz, A.C.	16/06/1995		7,285	1,670	Beneficiarios	49	35
Mamás Unidas por la Rehabilitación de sus Hijos, A.C. 2/	23/04/2010		22,766		Beneficiarios	130	
Patronato de la Casa Materno Infantil de la Asunción de María, A.C. 2/	30/08/1996		1,821		Beneficiarios	21	
Patronato del Hospital para Ancianos y Huérfanos Juan de Zelayeta, A.C.	06/09/1995		9,107	1,138	Beneficiarios	61	51
NUEVO LEÓN							
Casa de Reposo Rodrigo Gómez, A.C.	26/06/1995		6,375	1,138	Beneficiarios	40	34
Centro de Rehabilitación Esperanza de Vida, A.C. 2/	30/08/1996		4,553		Beneficiarios	60	
Dispensario San Vicente de Paul de Montemorelos, A.C.	30/09/1996		11,839	304	Beneficiarios	60	15
Elohe, A.C.	26/06/1995		3,643		Beneficiarios	24	
Hogar Santa María de Guadalupe, A.C.	26/06/1995		11,839	152	Beneficiarios	60	
Fundación San Gabriel, A.C.	30/04/2013		10,017	1,214	Beneficiarios	55	37
Hogar Estudiantil Cinco Banderas, A.C.	26/06/1995		4,553	228	Beneficiarios	24	

ANEXO 3. CONVENIOS FORMALIZADOS CON ORGANIZACIONES DE LA SOCIEDAD CIVIL PROGRAMA DE ABASTO SOCIAL DE LECHE

CUARTO INFORME TRIMESTRAL 2014

Nombre de la OSC	Fecha de Formalización del Convenio	Objetivo del Convenio1/	Monto Federal Aprobado del Convenio (pesos)	Monto Federal Ejercido del Convenio (pesos)	Metas del Convenio		
					Unidad de Medida	Cantidad	Alcanzadas al Trimestre
Instituto Guadalupe de Linares, A.C.	26/06/1995		911	152	Beneficiarios	5	5
Rancho del Rey, A.C.	26/06/1995		1,821	455	Beneficiarios	12	12
OAXACA							
Apoyo Comunitario de Oaxaca, A.C.	26/03/2013		4,742,696		Beneficiarios	25,000	
Apoyándonos para Crecer y Progresar, A.C.	30/05/2014				Beneficiarios	2,000	
Albergue Infantil Josefino, A.C.	02/06/1995		5,464	455	Beneficiarios	30	
Asilo de Ancianos Municipal	02/06/1995		13,660	1,366	Beneficiarios	70	54
Albergues Oaxaqueños, A.C.	02/06/1995		6,375	683	Beneficiarios	32	20
Ángel de la Costa de Puerto Escondido, A.C.V	30/04/2014				Beneficiarios	3,000	
Banco de Alimentos de Oaxaca, A.C.	20/12/2013		663,868	28,458	Beneficiarios	3,500	385
Centro Femenil de Tenatepec, A.C.	30/04/2014				Beneficiarios	1,000	
Centro Interamericano para un Mejor Mundo, A.C.	27/09/2014				Beneficiarios	300	144
Gente en Movimiento Social por la Vida, A.C.	20/12/2013		758,576	43,711	Beneficiarios	4,000	
Manos de Santa María Atzompa, A.C.	30/04/2014				Beneficiarios	200	
Movimiento Integrador de Desarrollo Sustentable, A.C.	20/12/2013		569,160	28,837	Beneficiarios	3,000	
Procasahogar del Niño, A.C.	30/05/2014				Beneficiarios	15	
Soporte Popular Latino, A.C.	11/07/2014				Beneficiarios	1,000	64
Shuta Yuma, A.C.	28/09/2014				Beneficiarios	500	
Unión Nacional para la Acción	30/05/2014				Beneficiarios	700	25

**ANEXO 3. CONVENIOS FORMALIZADOS CON ORGANIZACIONES DE LA SOCIEDAD CIVIL
PROGRAMA DE ABASTO SOCIAL DE LECHE**

CUARTO INFORME TRIMESTRAL 2014

Nombre de la OSC	Fecha de Formalización del Convenio	Objetivo del Convenio1/	Monto Federal Aprobado del Convenio (pesos)	Monto Federal Ejercido del Convenio (pesos)	Metas del Convenio		
					Unidad de Medida	Cantidad	Alcanzadas al Trimestre
Indígena, Urbana Campesina, A.C.							
Una Luz más en Oaxaca, A.C.	20/12/2013		14	759	Beneficiarios	70	
PUEBLA							
Asilo Particular de Caridad para Ancianos, I.B.P.	15/06/1995		28,230	4,553	Beneficiarios	151	96
Casa Hogar "Cáritas de Puebla, A.C."	19/02/1997		9,107	1,670	Beneficiarios	141	116
Casa de Asís, A.C.	08/07/2013		11,839	1,366	Beneficiarios	60	28
Comamos y Crezcamos con Alegría, A.C.	19/12/2013		28,230	683	Beneficiarios	450	154
Voluntarias Vicentinas de Puebla, A.C.	13/09/1996		2,732	683	Beneficiarios	35	30
Yermo y Parres, A.C.	15/06/1995		11,839	911	Beneficiarios	60	22
QUERÉTARO							
Casa Hogar San Pablo, I.A.P.	01/03/1999		16,392	4,098	Beneficiarios	85	85
Casa Hogar Santa María del Mexicano, A.C.	10/07/1995		55,550	6,830	Beneficiarios	292	159
Centro de Protección de Ancianos, A.C.	14/11/1996		8,196	2,049	Beneficiarios	107	107
Fundación Josefa Vergara y Hernández, I.A.P.	04/09/1996		28,230	3,643	Beneficiarios	150	148
Hogar Teresa Guash, A.C.	26/09/1997		1,821	455	Beneficiarios	40	40
Ministerios Pan de Vida, I.A.P.	26/09/1997		5,464	1,138	Beneficiarios	41	17
QUINTANA ROO							
Albergue Temporal Manos que Protegen, A.C.	30/12/2013		15,481		Beneficiarios	80	

**ANEXO 3. CONVENIOS FORMALIZADOS CON ORGANIZACIONES DE LA SOCIEDAD CIVIL
PROGRAMA DE ABASTO SOCIAL DE LECHE**

CUARTO INFORME TRIMESTRAL 2014

Nombre de la OSC	Fecha de Formalización del Convenio	Objetivo del Convenio1/	Monto Federal Aprobado del Convenio (pesos)	Monto Federal Ejercido del Convenio (pesos)	Metas del Convenio		
					Unidad de Medida	Cantidad	Alcanzadas al Trimestre
GPES Consultores, A.C.	30/05/2014				Beneficiarios	800	489
SAN LUIS POTOSÍ							
Asilo de Ancianos Ignacio Montes de Oca, A.C.	06/09/1995		10,017	1,670	Beneficiarios	54	29
Asilo Infantil Josefino, A.C.	22/06/1995		2,732	304	Beneficiarios	16	
Casa Hogar "Hogar del Niño, A.C."	02/09/1996		11,839	2,049	Beneficiarios	183	131
Casa Hogar "San Vicente de Paul, A.C."	02/09/1996		3,643	911	Beneficiarios	42	42
Banco de Alimentos de San Luis Potosí, A.C.	15/03/2013		1,138,320		Beneficiarios	6,000	
Formación y Protección de la Mujer y el Menor, A.C.	04/01/1999		3,643	911	Beneficiarios	21	17
SINALOA							
Casa Hogar Santa Eduwiges, A.C.	01/07/1995		6,375	911	Beneficiarios	42	
Banco de Alimentos de Guamúchil, I.A.P.	29/11/2013		569,160	1,518	Beneficiarios	3,000	96
Sociedad de Caridad Jesús María Uriarte, "Hospital del Carmen"	24/12/1998		6,375		Beneficiarios	41	37
Fundación Hogar del Anciano "María Auxiliadora, I.A.P."	31/01/2007		16,392	76	Beneficiarios	86	
Save the de Children Sinaloa, I.A.P.	01/12/2010		434,383	304	Beneficiarios	2,864	1,205
SONORA							
Casa Hogar María Madre, A.C.	31/01/1997		5,464	455	Beneficiarios	30	24
Comisión de Protección y Asistencia del Menor, A.C.	11/09/1996		19,124		Beneficiarios	100	
Orfelinato Claret, A.C.	31/01/1997		1,821	228	Beneficiarios	20	12

**ANEXO 3. CONVENIOS FORMALIZADOS CON ORGANIZACIONES DE LA SOCIEDAD CIVIL
PROGRAMA DE ABASTO SOCIAL DE LECHE**

CUARTO INFORME TRIMESTRAL 2014

Nombre de la OSC	Fecha de Formalización del Convenio	Objetivo del Convenio1/	Monto Federal Aprobado del Convenio (pesos)	Monto Federal Ejercido del Convenio (pesos)	Metas del Convenio		
					Unidad de Medida	Cantidad	Alcanzadas al Trimestre
TAMAULIPAS							
Casa del Anciano A. de B.P.	06/09/1995		6,375	1,138	Beneficiarios	41	34
Casa Hogar El Refugio, A.C.	27/08/1996		2,732	683	Beneficiarios	35	27
Casa Hogar Elim, A.C.	27/08/1996		22,766	2,277	Beneficiarios	120	65
Casa Hogar Mama Paulita, A.C.	27/08/1996		1,821	455	Beneficiarios	26	18
Casa Hogar Monseñor Enrique Tomas Lozano, A.C.	27/08/1996		3,643	683	Beneficiarios	47	
Ciudad del Niño "Juan Bosco, A.C."	27/08/1996		7,285	1,594	Beneficiarios	96	64
Ejército de Salvación, A.C.	31/10/1996		1,821	228	Beneficiarios	35	33
Junta de Mejoramiento Moral, Cívico y Material la Mesa del Señor, I.B.	01/10/1996		11,839	2,277	Beneficiarios	202	180
TLAXCALA							
Asilo de Nuestra Señora de Ocotlán, A.C.	04/07/1995		7,285	228	Beneficiarios	40	29
Caritas de Tlaxcala, A.C.	30/05/2014				Beneficiarios	200	97
VALLE DE TOLUCA					Beneficiarios		
Cenáculo de Guadalupe Valle, A.C.	16/01/2006		7,285	1,594	Beneficiarios	37	
Banco de Alimentos "Caritas del Estadio de México, I.A.P."	03/11/2009		189,416	23,677	Beneficiarios	1,000	500
Hogares Providencia de Toluca, I.A.P.	13/12/2013		2,732		Beneficiarios	16	

**ANEXO 3. CONVENIOS FORMALIZADOS CON ORGANIZACIONES DE LA SOCIEDAD CIVIL
PROGRAMA DE ABASTO SOCIAL DE LECHE**

CUARTO INFORME TRIMESTRAL 2014

Nombre de la OSC	Fecha de Formalización del Convenio	Objetivo del Convenio1/	Monto Federal Aprobado del Convenio (pesos)	Monto Federal Ejercido del Convenio (pesos)	Metas del Convenio		
					Unidad de Medida	Cantidad	Alcanzadas al Trimestre
VERACRUZ							
Banco de Alimentos de Maná, I.A.P.	30/05/2014				Beneficiarios	22,000	458
Caritas de Jalapa, A.C.	30/05/2014				Beneficiarios	2,000	122
Fundación Dr. Hernández Zurita, I.B.P.	06/09/2013		19,124		Beneficiarios	100	
YUCATÁN							
Albergue de Ancianos en Progreso, A.C.	19/07/1995		8,196	2,049	Beneficiarios	54	53
Asilo Brunet Celarain, I.B.P.	27/01/1992		28,230	5,692	Beneficiarios	183	150
Centro de Comunicación y Servicios Sociales, A.C.	10/09/1996		12,749	455	Beneficiarios	65	
Grupo Kerigma, A.C.	19/07/1995		3,643	911	Beneficiarios	23	14
Luisa María Clar, A.C.	19/07/1995		8,196	304	Beneficiarios	56	37
CONVENIOS QUE OPERAN A NIVEL CENTRAL HACIA VARIAS ENTIDADES FEDERATIVAS							
Asociación Programa Compartamos, I.A.P.	01/04/2011		7,224,234	715,700	Beneficiarios	43,000	21,769
Comisión Nacional para el Desarrollo de los Pueblos Indígenas, C.D.I.	01/03/1994		6,323,975	1,552,744	Beneficiarios	60,000	59,859
Centros de Integración Juvenil, A.C.	28/02/2013		40,069	6,147	Beneficiarios	211	146

ANEXO 3. CONVENIOS FORMALIZADOS CON ORGANIZACIONES DE LA SOCIEDAD CIVIL PROGRAMA DE ABASTO SOCIAL DE LECHE

CUARTO INFORME TRIMESTRAL 2014

- 1/ Conforme a las Reglas de Operación y en base a lo establecido en convenio, se determina el suministro de leche en polvo al Actor Social, para que a través de éste se destine únicamente a complementar la alimentación y nutrición de la población de personas beneficiarias que atiende dentro del marco de su objeto social, constituyéndose como beneficiarios del Programa de Abasto Social a cargo de Liconsa.
- 2/ Convenios con Actores Sociales cancelados durante el cuarto trimestre de 2014 y, en consecuencia no se consideran dentro de los 170 vigentes.

Fuente: Liconsa, S.A. de C.V.

NOTAS IMPORTANTES:

- 1.- La columna “Monto Federal del Convenio (pesos.)”, es lo autorizado anual en convenio por Institución con recursos fiscales; conforme al número de beneficiarios y suministro/día autorizado, mientras que el “Monto Federal Ejercido del Convenio (pesos)”, son los pesos acumulados adquiridos por cada Institución correspondientes al ejercido enero - marzo de 2014 con recursos fiscales.
- 2.- En el presente ejercicio se pueden observar Instituciones que aparece en el rubro de Monto Federal Ejercido del Convenio y Metas Alcanzadas al trimestre en blanco, esto a que no retiraron producto durante el último mes de éste, dado que las Instituciones con convenio reciben donativos en especie de personas físicas y/o morales.
- 3.- En el caso de las instituciones reportadas en el trimestre anterior y que ahora no aparecen en alcanzadas al trimestre, es porque al mes de diciembre no hicieron retiro, sin embargo en la columna de monto federal ejercido, se refleja que ya fueron ejercidos los recursos federales aprobados para esos convenios.

ANEXO 3. CONVENIOS FORMALIZADOS CON ORGANIZACIONES DE LA SOCIEDAD CIVIL PROGRAMA DE COINVERSIÓN SOCIAL

CUARTO INFORME TRIMESTRAL 2014

Información preliminar

Enero-diciembre de 2014

El Programa de Coinversión Social (PCS), fortalece a los Actores Sociales a través de la promoción de proyectos de coinversión entre el Gobierno y éstos, dirigidos a apoyar la población en situación de pobreza, exclusión, marginación, discapacidad, desigualdad por género o vulnerabilidad.

Desde un enfoque transversal y con perspectiva de género, en sinergia con los Actores Sociales, el PCS busca contribuir a promover la igualdad de oportunidades y de trato entre mujeres y hombres.

Por lo tanto, el PCS a través de estos proyectos, contribuye a dirigir los esfuerzos conjuntos para la atención de grupos de población, tales como mujeres, indígenas, personas adultas mayores, personas con discapacidad, jóvenes, niñas y niños entre otros, propiciando su inclusión en el desarrollo social.

Asimismo, el programa contribuye al cumplimiento del Objetivo 2.2 del Plan Nacional de Desarrollo 2013-2018, en el que se establece como prioridad el transitar hacia una sociedad equitativa e incluyente. Al respecto, las acciones de este programa se alinean a la Estrategia 2.2.1 del Plan Nacional de Desarrollo que busca generar esquemas de desarrollo comunitario a través de procesos de participación social.

En cuanto a las prioridades sectoriales, este programa se alinea al Objetivo 5 del Programa Sectorial de Desarrollo Social, el cual tiene como propósito fortalecer la participación social para impulsar el desarrollo comunitario a través de esquemas de inclusión productiva y cohesión social, así como a la Estrategia 5.1, que busca emprender acciones de desarrollo social integral que contribuyan a la cooperación y la solidaridad social.

El Modelo de Convenio del Programa, fue publicado en el Diario Oficial de la Federación (DOF) en fecha 24 de diciembre de 2013.

ANEXO 3. CONVENIOS FORMALIZADOS CON ORGANIZACIONES DE LA SOCIEDAD CIVIL PROGRAMA DE COINVERSIÓN SOCIAL

CUARTO INFORME TRIMESTRAL 2014

Nombre de la OSC	Fecha de Formalización del Convenio	Objetivos del Convenios	Monto Federal Aprobado del Convenio (pesos)	Monto Federal Ejercido del Convenio al 31 de Diciembre (pesos)	Metas del Convenio		
					Unidad de Medida	Cantidad	Alcanzadas al Trimestr
Centro de Estimulación Temprana la Gaviota, I.A.P.	22/05/2014	Desarrollar de una forma adecuada, durante un período de 9 meses, las capacidades físicas (Talla/Peso) e intelectuales en 69 niños y niñas, atendidos de forma directa, mediante la ingesta apropiada de alimentos sanos y balanceados durante su desayuno y comida.	\$199,400.00	\$199,400.00	Proyecto	1	El avance NO es posible medirlo puesto que es necesario esperar hasta la entrega de reportes finales.
'CENADIN, A.C.	22/05/2014	Facilitar el acceso a la alimentación nutritiva y fortalecer la economía familiar de las mujeres indígenas del municipio de Chiconcuautla, Puebla que se encuentran debajo de la línea de bienestar, a través del desarrollo de la capacidad productiva y comercial que ofrece la implementación de procesos de producción de hongos comestibles en micro invernaderos tecnificados, y la distribución y comercialización de los mismos.	\$249,500.00	\$249,500.00	Proyecto	2	El avance NO es posible medirlo puesto que es necesario esperar hasta la entrega de reportes finales.
Coar Comité de Apoyo Rural, A.C.	27/05/2014	Mejorar la vida productiva de 121 mujeres y 127 hombres familias de Atlixco, Puebla, mediante la huertos de traspatio con la finalidad de ofrecer una alternativa	\$350,000.00	\$350,000.00	Proyecto	3	El avance NO es posible medirlo puesto que es necesario esperar hasta la entrega de

ANEXO 3. CONVENIOS FORMALIZADOS CON ORGANIZACIONES DE LA SOCIEDAD CIVIL PROGRAMA DE COINVERSIÓN SOCIAL

CUARTO INFORME TRIMESTRAL 2014

Nombre de la OSC	Fecha de Formalización del Convenio	Objetivos del Convenios	Monto Federal Aprobado del Convenio (pesos)	Monto Federal Ejercido del Convenio al 31 de Diciembre (pesos)	Metas del Convenio		
					Unidad de Medida	Cantidad	Alcanzadas al Trimestr
		para la disponibilidad de alimentos para el autoconsumo, intercambio de excedentes productivos y generación de ingresos, todo esto como una estrategia para la seguridad alimentaria urbana					reportes finales.
Instituto para el Desarrollo Sostenible Rural, A.C.	16/05/2014	Promover y fomentar en mujeres la agricultura familiar a través de unidades alimetarias sustentables familiares orgánicas y verticales como una estrategia de seguridad alimentaria en la región rural de Soledad de Doblado, Veracruz.	\$119,000.00	\$119,000.00	Proyecto	4	El avance NO es posible medirlo puesto que es necesario esperar hasta la entrega de reportes finales.
Chesterton Instituto Superior, A.C.	24/05/2014	Contribuir a mejorar la alimentación de las familias de La Perla, Ver. mediante el cultivo de hongos seta de manera sustentable con cosecha agua de lluvias y producción de lombriabono, con dos grupos productivos de mujeres campesinas jefas de familia capacitadas para usar dos micro invernaderos con riego tecnificado.	\$248,000.00	\$248,000.00	Proyecto	5	El avance NO es posible medirlo puesto que es necesario esperar hasta la entrega de reportes finales.
Conciencia e Investigación para la Salud, A.C.	23/05/2014	Promover la orientación nutricia, higiene, deporte, salud y detección oportuna para mejorar la preparación de alimentos y alimentación de niños y adultos	\$342,900.00	\$342,900.00	Proyecto	6	El avance NO es posible medirlo puesto que es necesario esperar hasta la entrega de

ANEXO 3. CONVENIOS FORMALIZADOS CON ORGANIZACIONES DE LA SOCIEDAD CIVIL PROGRAMA DE COINVERSIÓN SOCIAL

CUARTO INFORME TRIMESTRAL 2014

Nombre de la OSC	Fecha de Formalización del Convenio	Objetivos del Convenios	Monto Federal Aprobado del Convenio (pesos)	Monto Federal Ejercido del Convenio al 31 de Diciembre (pesos)	Metas del Convenio		
					Unidad de Medida	Cantidad	Alcanzadas al Trimestr
		beneficiarios, así como mejorar sus hábitos, estilos de vida y reducir la incidencia de problemas nutricios en niños, e incorporar a los varones en actividades y labores domésticas en localidades rurales de San Miguel de Allende, Guanajuato.					reportes finales.
Casa de Recuperación para Alcoholismo y Drogadicción Carrasco, A.C.	24/05/2014	Garantizar la sana alimentación a personas con problemas relacionados al consumo de drogas que se encuentran en tratamiento residencial, para facilitar la mejora de su salud física y calidad de vida y con ello fortalecer su proceso de reinserción social	\$250,000.00	\$250,000.00	Proyecto	7	El avance NO es posible medirlo puesto que es necesario esperar hasta la entrega de reportes finales.
Fundación de Protección y Asistencia para Ancianas Desvalidas, I.A.P.	19/05/2014	Mantener la calidad de vida de las adultas mayores de la casa hogar conservando su funcionalidad física, a través del seguimiento al programa de salud implementado especialmente para ellas.	\$138,000.00	\$138,000.00	Proyecto	8	El avance NO es posible medirlo puesto que es necesario esperar hasta la entrega de reportes finales.
Fundación Identidad Veracruzana, A.C.	20/05/2014	Dar inicio e impulso al comedor para jóvenes estudiantes naolinqueños en Casa Naolinco con el fin de mejorar sus condiciones nutricionales y económicas que les permita continuar con sus estudios en la ciudad de Xalapa, Veracruz.	\$200,000.00	\$200,000.00	Proyecto	9	El avance NO es posible medirlo puesto que es necesario esperar hasta la entrega de reportes finales.

ANEXO 3. CONVENIOS FORMALIZADOS CON ORGANIZACIONES DE LA SOCIEDAD CIVIL PROGRAMA DE COINVERSIÓN SOCIAL

CUARTO INFORME TRIMESTRAL 2014

Nombre de la OSC	Fecha de Formalización del Convenio	Objetivos del Convenios	Monto Federal Aprobado del Convenio (pesos)	Monto Federal Ejercido del Convenio al 31 de Diciembre (pesos)	Metas del Convenio		
					Unidad de Medida	Cantidad	Alcanzadas al Trimestr
Cultura e Igualdad Pro Derechos Humanos, A.C.	13/05/2014	Implementar estrategias que brinden atención integral a la desnutrición y mal nutrición familiar mediante contenidos educativos, sobre hábitos alimenticios; servicio médico, servicio psicológico, y capacitación en la elaboración de alimentos nutritivos y económicos a 50 familias del municipio de Chimalhuacán.	\$344,000.00	\$344,000.00	Proyecto	10	El avance NO es posible medirlo puesto que es necesario esperar hasta la entrega de reportes finales.
Ciudadanos por Puebla, A.C.	20/05/2014	Incrementar la productividad de 18 familias de San José Xacxamayo, Puebla, Pue, mediante la activación de huertos de traspatio con la finalidad de ofrecer una alternativa para la disponibilidad de alimentos de autoconsumo y generación de ingresos, todo esto como una estrategia para la seguridad alimentaria	\$249,000.00	\$249,000.00	Proyecto	11	El avance NO es posible medirlo puesto que es necesario esperar hasta la entrega de reportes finales.
Clínica Hospital del Pueblo Anna Seethaler, A.C.	16/05/2014	Proporcionar atención nutricional y de salud bucal a los menores que asisten a los jardines de niños y escuelas primarias del municipio de Santa Ana Zegache, Ocotlán, Oaxaca.	\$330,000.00	\$330,000.00	Proyecto	12	El avance NO es posible medirlo puesto que es necesario esperar hasta la entrega de reportes finales.
'Ñepi Behña, A.C.	21/05/2014	Promover la producción y alimentación sana y sustentable de las mujeres y sus familias mediante acciones educativas, de	\$250,000.00	\$250,000.00	Proyecto	13	El avance NO es posible medirlo puesto que es necesario esperar hasta la

ANEXO 3. CONVENIOS FORMALIZADOS CON ORGANIZACIONES DE LA SOCIEDAD CIVIL PROGRAMA DE COINVERSIÓN SOCIAL

CUARTO INFORME TRIMESTRAL 2014

Nombre de la OSC	Fecha de Formalización del Convenio	Objetivos del Convenios	Monto Federal Aprobado del Convenio (pesos)	Monto Federal Ejercido del Convenio al 31 de Diciembre (pesos)	Metas del Convenio		
					Unidad de Medida	Cantidad	Alcanzadas al Trimestr
		capacitación en técnicas agroecológicas y de implementación de módulos de traspatio y ecotecnias, lideradas por mujeres indígenas promotoras en 5 comunidades del Valle del Mézquital.					entrega de reportes finales.
Albergue Educativo Infantil, A.C.	09/05/2014	Favorecer en los niños, niñas y adolescentes internos y externos, una alimentación y nutrición adecuada para su desarrollo brindando a sus familias herramientas para garantizar una alimentación adecuada, aumentando la calidad y la preparación a través de la mejora de las instalaciones de la cocina y del comedor, haciendo conciencia del cuidado hacia el medio ambiente, formando competencias empresariales mediante el cultivo y comercialización de hortalizas tanto para el cutoconsumo como la comercialización de los excedentes.	\$250,000.00	\$250,000.00	Proyecto	14	El avance NO es posible medirlo puesto que es necesario esperar hasta la entrega de reportes finales.
Fundación Déjame Ayudarte, I.A.P.	09/05/2014	Mejorar el desarrollo integral de los beneficiarios atendidos en la fundación que se encuentran en situación de calle y alto riesgo, garantizando su seguridad alimentaria, mediante el consumo de	\$250,000.00	\$250,000.00	Proyecto	15	El avance NO es posible medirlo puesto que es necesario esperar hasta la entrega de reportes finales.

ANEXO 3. CONVENIOS FORMALIZADOS CON ORGANIZACIONES DE LA SOCIEDAD CIVIL PROGRAMA DE COINVERSIÓN SOCIAL

CUARTO INFORME TRIMESTRAL 2014

Nombre de la OSC	Fecha de Formalización del Convenio	Objetivos del Convenios	Monto Federal Aprobado del Convenio (pesos)	Monto Federal Ejercido del Convenio al 31 de Diciembre (pesos)	Metas del Convenio		
					Unidad de Medida	Cantidad	Alcanzadas al Trimestr
		alimentos nutritivos, orientando hacia la salud y nutrición a educadores y padres de familia dotándolos de conocimientos para que contribuyan a la economía familiar, fortaleciendo sus factores protectores a través de talleres de nutrición, hábitos, buenas costumbres y cocina, en un enfoque de derechos incorporando a hombres y mujeres.					
Centro Flaymar, A.C.	09/05/2014	Brindar a los niños, y niñas que se encuentran en situación de riesgo y vulnerabilidad los conocimientos básicos para una buena nutrición y alimentación así como menús balanceados diarios, fortaleciendo los programas preventivos de salud reforzando sus factores protectores.	\$250,000.00	\$250,000.00	Proyecto	16	El avance NO es posible medirlo puesto que es necesario esperar hasta la entrega de reportes finales.
'DECRIS, A.C.	20/05/2014	Aumentar la disponibilidad de alimentos sanos y nutritivos para combatir el desabasto y la desnutrición en 50 beneficiarios de tres localidades indígenas mediante la construcción de granjas integrales de traspatio y desarrollo de capacidades en el municipio de San Esteban Atatlahuca.	\$250,000.00	\$250,000.00	Proyecto	17	El avance NO es posible medirlo puesto que es necesario esperar hasta la entrega de reportes finales.

ANEXO 3. CONVENIOS FORMALIZADOS CON ORGANIZACIONES DE LA SOCIEDAD CIVIL PROGRAMA DE COINVERSIÓN SOCIAL

CUARTO INFORME TRIMESTRAL 2014

Nombre de la OSC	Fecha de Formalización del Convenio	Objetivos del Convenios	Monto Federal Aprobado del Convenio (pesos)	Monto Federal Ejercido del Convenio al 31 de Diciembre (pesos)	Metas del Convenio		
					Unidad de Medida	Cantidad	Alcanzadas al Trimestr
Voluntad para Ayudar, A.C.	22/05/2014	Favorecer el desarrollo comunitario a través de proyectos productivos de traspatio para el manejo sustentable y conservación de los recursos naturales, con el fin de disminuir la pobreza alimentaria en que viven las familias rurales de Eduardo Neri, Guerrero.	\$200,000.00	\$200,000.00	Proyecto	18	El avance NO es posible medirlo puesto que es necesario esperar hasta la entrega de reportes finales.
Resilencia Social, A.C.	20/05/2014	Incrementar la adquisición de productos del campo para el consumo familiar de calidad de la población urbano marginada de tres colonias populares del municipio de Puebla, por medio de la creación de núcleos de distribución de productos del campo como una estrategia innovadora de colocación y comercio justo que elimine el intermediarismo entre el productor y el consumidor.	\$344,390.00	\$344,390.00	Proyecto	19	El avance NO es posible medirlo puesto que es necesario esperar hasta la entrega de reportes finales.
Sumando y Cumpliendo, A.C.	27/05/2014	Contribuir en la seguridad alimentaria y mejora del estado nutricional de familias en situación vulnerable a través de la producción de alimentos para autoconsumo del municipio de Zitlaltepec, Tlax..	\$250,000.00	\$250,000.00	Proyecto	20	El avance NO es posible medirlo puesto que es necesario esperar hasta la entrega de reportes finales.

ANEXO 3. CONVENIOS FORMALIZADOS CON ORGANIZACIONES DE LA SOCIEDAD CIVIL PROGRAMA DE COINVERSIÓN SOCIAL

CUARTO INFORME TRIMESTRAL 2014

Nombre de la OSC	Fecha de Formalización del Convenio	Objetivos del Convenios	Monto Federal Aprobado del Convenio (pesos)	Monto Federal Ejercido del Convenio al 31 de Diciembre (pesos)	Metas del Convenio		
					Unidad de Medida	Cantidad	Alcanzadas al Trimestr
Guerrero Contra el Hambre, A.C.	27/05/2014	Disminuir los indicadores de pobreza alimentaria y desnutrición de las colonias Ciudad Renacimiento, Emiliano Zapata, La Simón Bolívar y La Industrial del municipio de Acapulco de Juárez, para lograr el cumplimiento efectivo del derecho social a la alimentación y nutrición adecuada.	\$350,000.00	\$350,000.00	Proyecto	21	El avance NO es posible medirlo puesto que es necesario esperar hasta la entrega de reportes finales.
Fundación Renacimiento de Apoyo a la Infancia que Labora, Estudia y Supera, I.A.P.	22/05/2014	Fortalecer Estilos de Vida Saludable a través de la promoción de una Cultura de Salud Alimentaria que permita elevar la calidad de vida de beneficiarios, orientándolos acerca de la importancia de una buena nutrición en su desarrollo personal, complementándola con el ejercicio diario y apoyo médico.	\$229,000.00	\$229,000.00	Proyecto	22	El avance NO es posible medirlo puesto que es necesario esperar hasta la entrega de reportes finales.
Centro de Recuperación y Rehabilitación Para Enfermos de Alcoholismo y Drogadicción Zona Uno, A.C.	27/05/2014	Fortalecer el Servicio Alimentario que se ofrece a los beneficiarios del Centro de Recuperación y Rehabilitación para Enfermos de Alcoholismo y Drogadicción de Acapulco, Guerrero. a través de la mejora de la cocina-comedor y talleres enfocados en el tema de nutrición, preparación de alimentos y	\$350,000.00	\$350,000.00	Proyecto	23	El avance NO es posible medirlo puesto que es necesario esperar hasta la entrega de reportes finales.

ANEXO 3. CONVENIOS FORMALIZADOS CON ORGANIZACIONES DE LA SOCIEDAD CIVIL PROGRAMA DE COINVERSIÓN SOCIAL

CUARTO INFORME TRIMESTRAL 2014

Nombre de la OSC	Fecha de Formalización del Convenio	Objetivos del Convenios	Monto Federal Aprobado del Convenio (pesos)	Monto Federal Ejercido del Convenio al 31 de Diciembre (pesos)	Metas del Convenio		
					Unidad de Medida	Cantidad	Alcanzadas al Trimestr
		autoproducción.					
Universidad Tecnológica de la Sierra	24/05/2014	Brindar técnicas de ecotecnias a estudiantes de la Universidad Tecnológica de la Sierra, que permitan conocer, fomentar y producir en la comunidad Universitaria huertos de cultivo que alimenten y nutran con sus productos ecológicos y que dicha técnica sea multiplicada en sus comunidades de origen del municipio Del Nayar, Nayarit.	\$350,000.00	\$350,000.00	Proyecto	24	El avance NO es posible medirlo puesto que es necesario esperar hasta la entrega de reportes finales.
Medicina y Asistencia Social, A.C.	12/05/2014	Cambiar los hábitos alimenticios y de higiene para mejorar el estado nutricional y de salud mediante un programa médico-nutricional en la población indígena y de escasos recursos de la Montaña de Guerrero.	\$350,000.00	\$350,000.00	Proyecto	25	El avance NO es posible medirlo puesto que es necesario esperar hasta la entrega de reportes finales.
Vientos Culturales, A.C.	08/05/2014	Cambiar los hábitos alimenticios para AUMENTAR LA INGESTA DIARIA DE FRUTAS, VERDURAS Y LEGUMBRES DE LA REGIÓN resaltando su valor nutritivo para la salud y	\$350,000.00	\$350,000.00	Proyecto	26	El avance NO es posible medirlo puesto que es necesario esperar hasta la entrega de reportes finales.

ANEXO 3. CONVENIOS FORMALIZADOS CON ORGANIZACIONES DE LA SOCIEDAD CIVIL PROGRAMA DE COINVERSIÓN SOCIAL

CUARTO INFORME TRIMESTRAL 2014

Nombre de la OSC	Fecha de Formalización del Convenio	Objetivos del Convenios	Monto Federal Aprobado del Convenio (pesos)	Monto Federal Ejercido del Convenio al 31 de Diciembre (pesos)	Metas del Convenio		
					Unidad de Medida	Cantidad	Alcanzadas al Trimestr
		las diferentes formas de preparación para el consumo, además de FOMENTAR LA CORRESPONSABILIDAD DE LOS VARONES en el hogar a través de un PROGRAMA DE TELEVISION EDUCATIVO dirigido a público infantil de zonas marginadas que usa como estrategia la PARTICIPACIÓN DE LOS INFANTES COMO PORTAVOZ en los municipios de Tuxtla Gutiérrez, Comitán de Domínguez y Tapachula, Chiapas.					
Restauración, Salud y Prosperidad, A.C.	26/05/2014	Alimentar al enfermo y/o familiar foráneo que vienen a hospitales públicos en la Ciudad de México en busca de servicios de salud de primer nivel, encontrándose en situación de calle, desamparo y vulnerabilidad. Y Dar ayuda tanatológica-emocional a enfermos y familia internados en hospitales públicos en la Ciudad de México.	\$250,000.00	\$250,000.00	Proyecto	27	El avance NO es posible medirlo puesto que es necesario esperar hasta la entrega de reportes finales.

ANEXO 3. CONVENIOS FORMALIZADOS CON ORGANIZACIONES DE LA SOCIEDAD CIVIL PROGRAMA DE COINVERSIÓN SOCIAL

CUARTO INFORME TRIMESTRAL 2014

Nombre de la OSC	Fecha de Formalización del Convenio	Objetivos del Convenios	Monto Federal Aprobado del Convenio (pesos)	Monto Federal Ejercido del Convenio al 31 de Diciembre (pesos)	Metas del Convenio		
					Unidad de Medida	Cantidad	Alcanzadas al Trimestr
Yolia Niñas de la Calle, A.C.	09/05/2014	Reforzar el programa de alimentación y educación nutricional para mejorar la calidad de vida a través de la prevención de trastornos alimenticios promoviendo hábitos saludables en niñas, niños, adolescentes, jóvenes y sus familias de las dos sedes de la asociación.	\$250,000.00	\$250,000.00	Proyecto	28	El avance NO es posible medirlo puesto que es necesario esperar hasta la entrega de reportes finales.
Fundación para el Desarrollo de las Comunidades Nativas, A.C.	08/07/2014	Reactivar mediante la participación y capacitación de las mujeres y sus familias el aprovechamiento del traspatio con el desarrollo de especies vegetales y animales, que sean utilizadas para satisfacer las necesidades alimenticias y ser una fuente de ingresos económicos para las familias bajo un enfoque de sustentabilidad y seguridad alimentaria.	\$247,000.00	\$247,000.00	Proyecto	29	El avance NO es posible medirlo puesto que es necesario esperar hasta la entrega de reportes finales.
Rescate 1910, A.C.	22/05/2014	Incluir laboralmente a mujeres y hombres jóvenes que no estudian ni trabajan en situación vulnerable mediante un proyecto productivo y de capacitación que tenga como resultado modificar hábitos de consumo alimenticio, educación nutricional, orientación en técnicas culinarias y técnicas para	\$248,600.00	\$248,600.00	Proyecto	30	El avance NO es posible medirlo puesto que es necesario esperar hasta la entrega de reportes finales.

ANEXO 3. CONVENIOS FORMALIZADOS CON ORGANIZACIONES DE LA SOCIEDAD CIVIL PROGRAMA DE COINVERSIÓN SOCIAL

CUARTO INFORME TRIMESTRAL 2014

Nombre de la OSC	Fecha de Formalización del Convenio	Objetivos del Convenios	Monto Federal Aprobado del Convenio (pesos)	Monto Federal Ejercido del Convenio al 31 de Diciembre (pesos)	Metas del Convenio		
					Unidad de Medida	Cantidad	Alcanzadas al Trimestr
		disminuir mermas a la hora de cocinar, optimizar el valor nutricional de los alimentos, enseñar y difundir el uso de ingredientes locales y de temporada.					
Sinergia de Integración Infantil, A.C.	24/05/2014	Adaptar un área asignada para la instalación de una cámara frigorífica y para conservar alimentos perecederos, preparar los alimentos para conservar, para su distribución a personas de bajos recursos en 10 comunidades, instituciones, desayunadores y despensas, preparar lonche para las personas adultos mayores de verduras y frutas cocidas como colación, preparar alimentos como carne con soya, arroz, papa, brócoli, entre otros para distribuir para consumo de familias que no tienen recursos de 9 comunidades de Celaya y una de Apaseo el Grande Gto., esto con el fin de recuperar y ser autosustentables, suministrar diariamente los alimentos a través de una unidad, mantener una logística de preparación y distribución de alimentos para los que menos tienen y tengan mejor calidad de vida.	\$218,300.00	\$218,300.00	Proyecto	31	El avance NO es posible medirlo puesto que es necesario esperar hasta la entrega de reportes finales.

ANEXO 3. CONVENIOS FORMALIZADOS CON ORGANIZACIONES DE LA SOCIEDAD CIVIL PROGRAMA DE COINVERSIÓN SOCIAL

CUARTO INFORME TRIMESTRAL 2014

Nombre de la OSC	Fecha de Formalización del Convenio	Objetivos del Convenios	Monto Federal Aprobado del Convenio (pesos)	Monto Federal Ejercido del Convenio al 31 de Diciembre (pesos)	Metas del Convenio		
					Unidad de Medida	Cantidad	Alcanzadas al Trimestr
'FASF, A.C.	16/05/2014	Contribuir al desarrollo de personas adultas mayores en desamparo y con carencia de acceso a la alimentación para su inclusión social en municipios marginados de Hidalgo.	\$250,000.00	\$250,000.00	Proyecto	32	El avance NO es posible medirlo puesto que es necesario esperar hasta la entrega de reportes finales.
Banco de Alimentos y Enseres Unidos para Ayudar, A.C.	20/05/2014	Contar con un sistema informático de focalización de nuestra futura población beneficiaria de comunidades organizadas (de nuevo ingreso) que tome como referencia los criterios establecidos por la CRUZADA: pobreza multidimensional extrema, inseguridad alimentaria y desnutrición. Dicho sistema calcula en tiempo real y en campo el nivel de pobreza de cada beneficiario además de evaluar el estado nutricional de los niños menores de 10 años (antropometría, anemia). Permite además dar seguimiento y evaluar el impacto de nuestras acciones en base a diversos indicadores claves de impacto. Una vez seleccionada nuestra población de mujeres jefes de familia, al mismo tiempo que se brinda asistencia nutricional y alimentaria, se llevarán a cabo actividades	\$231,900.00	\$231,900.00	Proyecto	33	El avance NO es posible medirlo puesto que es necesario esperar hasta la entrega de reportes finales.

ANEXO 3. CONVENIOS FORMALIZADOS CON ORGANIZACIONES DE LA SOCIEDAD CIVIL PROGRAMA DE COINVERSIÓN SOCIAL

CUARTO INFORME TRIMESTRAL 2014

Nombre de la OSC	Fecha de Formalización del Convenio	Objetivos del Convenios	Monto Federal Aprobado del Convenio (pesos)	Monto Federal Ejercido del Convenio al 31 de Diciembre (pesos)	Metas del Convenio		
					Unidad de Medida	Cantidad	Alcanzadas al Trimestr
		de asesoría para su conformación en Asociación Civil además de recibir capacitaciones por parte del INMUJERES en temas de equidad de género. Finalmente se dará un seguimiento puntual con visitas domiciliarias por parte de nuestro nutriólogo a las familias de niños con desnutrición grave, moderada y/o anemia severa, para permitir su recuperación.					
Promoción para la Educación y Asistencia Social, A.C.	19/05/2014	Proporcionar alimentación al medio día a niñas y niños de la comunidad en edad escolar, para iniciar estilos de vida saludable que les permitan tener un control de su desarrollo antropométrico adecuado, aunado al adiestramiento físico y la práctica de algún deporte que garantice su desarrollo integral.	\$350,000.00	\$350,000.00	Proyecto	34	El avance NO es posible medirlo puesto que es necesario esperar hasta la entrega de reportes finales.
JUCANUVI Juntos Cambiando Nuevas Vidas, A.C.	12/05/2014	Brindar asistencia y seguridad alimentaria a niñas y niños de 3 a 16 años de los municipios de Nezahualcóyotl y Valle de Chalco, en situación de pobreza extrema o vulnerabilidad en los comedores comunitarios de los Centros de Desarrollo	\$249,000.00	\$249,000.00	Proyecto	35	El avance NO es posible medirlo puesto que es necesario esperar hasta la entrega de reportes finales.

ANEXO 3. CONVENIOS FORMALIZADOS CON ORGANIZACIONES DE LA SOCIEDAD CIVIL PROGRAMA DE COINVERSIÓN SOCIAL

CUARTO INFORME TRIMESTRAL 2014

Nombre de la OSC	Fecha de Formalización del Convenio	Objetivos del Convenios	Monto Federal Aprobado del Convenio (pesos)	Monto Federal Ejercido del Convenio al 31 de Diciembre (pesos)	Metas del Convenio		
					Unidad de Medida	Cantidad	Alcanzadas al Trimestr
		Integral Infantil JUCANUVI NEZAHUALCOYTOL Y VALLE DE CHALCO.					
Fundación Tamárho, A.C.	20/05/2014	Contribuir al reforzamiento de hábitos alimentarios sanos a través del otorgamiento de paquetes alimentarios que contengan productos regularmente ausentes en la dieta de las familias de escasos recursos, y reforzar con acciones para favorecer el cuidado de la salud y actividades productivas para mejorar la economía de las familias beneficiarias.	\$245,300.00	\$245,300.00	Proyecto	36	El avance NO es posible medirlo puesto que es necesario esperar hasta la entrega de reportes finales.
Fundación una Oportunidad para Todos, A.C.	16/05/2014	Llevar a cabo la realización de un programa social en las áreas de salud y nutrición para cubrir la demanda de las personas adultas mayores, que ganen menos de dos salarios mínimos y así contribuir el abatimiento y las condiciones de inequidad, desigualdad y exclusión social en que se encuentra la población adulta mayor dentro de la Delegación de Iztapalapa.	\$350,000.00	\$350,000.00	Proyecto	37	El avance NO es posible medirlo puesto que es necesario esperar hasta la entrega de reportes finales.

ANEXO 3. CONVENIOS FORMALIZADOS CON ORGANIZACIONES DE LA SOCIEDAD CIVIL PROGRAMA DE COINVERSIÓN SOCIAL

CUARTO INFORME TRIMESTRAL 2014

Nombre de la OSC	Fecha de Formalización del Convenio	Objetivos del Convenios	Monto Federal Aprobado del Convenio (pesos)	Monto Federal Ejercido del Convenio al 31 de Diciembre (pesos)	Metas del Convenio		
					Unidad de Medida	Cantidad	Alcanzadas al Trimestr
Alternativas para el Desarrollo Autogestionario, A.C.	27/05/2014	Mejorar la producción a nivel de traspatio con perspectiva de género en familias campesinas del municipio de Libres e Ixtacamaxtitlan, Puebla, con el apoyo en capacitación, materiales, seguimiento y asesoría, para la producción de hortalizas, conejos y aves de postura, tal que se mejore la alimentación en calidad y cantidad, incorporando a los hombres de la familia en los trabajos de mejoramiento del espacio como en la producción para evitar la sobre carga de trabajo de la mujer.	\$200,000.00	\$200,000.00	Proyecto	38	El avance NO es posible medirlo puesto que es necesario esperar hasta la entrega de reportes finales.
Centro de Economía Social Julián Garcés, A.C.	19/05/2014	Producir alimentos sanos y variados en los traspatios mediante la incorporación de técnicas agroecológicas y ecotecnias para mejorar la nutrición de las familias campesinas promoviendo la participación equitativa de las mujeres en comunidades rurales de Españita, Ixtacuixtla y Sanctorum.	\$225,700.00	\$225,700.00	Proyecto	39	El avance NO es posible medirlo puesto que es necesario esperar hasta la entrega de reportes finales.
Fundación Obdulia Montes de Molina, I.A.P.	20/05/2014	Mantener o mejorar el estado de salud de nuestros beneficiarios brindándoles una alimentación balanceada que complemente las actividades físicas y	\$195,800.00	\$195,800.00	Proyecto	40	El avance NO es posible medirlo puesto que es necesario esperar hasta la entrega de

ANEXO 3. CONVENIOS FORMALIZADOS CON ORGANIZACIONES DE LA SOCIEDAD CIVIL PROGRAMA DE COINVERSIÓN SOCIAL

CUARTO INFORME TRIMESTRAL 2014

Nombre de la OSC	Fecha de Formalización del Convenio	Objetivos del Convenios	Monto Federal Aprobado del Convenio (pesos)	Monto Federal Ejercido del Convenio al 31 de Diciembre (pesos)	Metas del Convenio		
					Unidad de Medida	Cantidad	Alcanzadas al Trimestr
		psicológicas que se les otorga y les permita mantener su funcionalidad.					reportes finales.
Fundación Clara Moreno y Miramón, I.A.P.	13/05/2014	Garantizar que las niñas en situación de desventaja social que son atendidas en la Fundación, reciban una dieta adecuada y equilibrada, que cubra con los requerimientos nutricionales que fortalezcan su salud, crecimiento y desarrollo.	\$222,700.00	\$222,700.00	Proyecto	41	El avance NO es posible medirlo puesto que es necesario esperar hasta la entrega de reportes finales.
Alternativas y Procesos de Participación Social, A.C.	13/05/2014	Fomentar y mejorar la buena nutrición de las familias de sembradores de amaranto de la región mixteca de Puebla y Oaxaca a través de educación nutricional y promoción de consumo de alimentos sanos. .	\$244,400.00	\$244,400.00	Proyecto	42	El avance NO es posible medirlo puesto que es necesario esperar hasta la entrega de reportes finales.
Florecer Casa Hogar, A.C.	20/05/2014	Contribuir a mejorar las condiciones nutricionales, hábitos alimenticios y deportivos. Así como optimizar su aprovechamiento académico.	\$92,600.00	\$92,600.00	Proyecto	43	El avance NO es posible medirlo puesto que es necesario esperar hasta la entrega de reportes finales.
'Fundación Amparo	20/05/2014	Fortalecer el traspasio de 120 familias campesinas, representadas por 120 beneficiarios directos, mayoritariamente mujeres de 8 comunidades de Zacatlán,	\$250,000.00	\$250,000.00	Proyecto	44	El avance NO es posible medirlo puesto que es necesario esperar hasta la entrega de

ANEXO 3. CONVENIOS FORMALIZADOS CON ORGANIZACIONES DE LA SOCIEDAD CIVIL PROGRAMA DE COINVERSIÓN SOCIAL

CUARTO INFORME TRIMESTRAL 2014

Nombre de la OSC	Fecha de Formalización del Convenio	Objetivos del Convenios	Monto Federal Aprobado del Convenio (pesos)	Monto Federal Ejercido del Convenio al 31 de Diciembre (pesos)	Metas del Convenio		
					Unidad de Medida	Cantidad	Alcanzadas al Trimestr
		Puebla, mediante un proceso de enseñanza-aprendizaje y el desarrollo de infraestructura en sus componentes hortícola y de aves de corral (gallinas de doble propósito -huevo y carne-), que permita mejorar el uso, manejo y aprovechamiento de sus recursos disponibles, así como el procesamiento de las materias primas obtenidas en el traspatio holístico (conservas y salmueras) para fomentar el auto abasto alimentario, mejorar la nutrición y salud familiar, así como la participación grupal.					reportes finales.
Diálogo Productivo con las Comunidades en Movimiento, A.C.	15/05/2014	Coadyuvar en el mejoramiento de la alimentación de los habitantes de San Lorenzo Itztacoyotla localizada en la Sierra Madre Hidalguense por medio de la capacitación e instalación de un huerto demostrativo con la participación de hombres y mujeres que adquieran las habilidades y conocimientos de instalar y producir en huertos comunitarios y familiares	\$200,000.00	\$200,000.00	Proyecto	45	El avance NO es posible medirlo puesto que es necesario esperar hasta la entrega de reportes finales.

ANEXO 3. CONVENIOS FORMALIZADOS CON ORGANIZACIONES DE LA SOCIEDAD CIVIL PROGRAMA DE COINVERSIÓN SOCIAL

CUARTO INFORME TRIMESTRAL 2014

Nombre de la OSC	Fecha de Formalización del Convenio	Objetivos del Convenios	Monto Federal Aprobado del Convenio (pesos)	Monto Federal Ejercido del Convenio al 31 de Diciembre (pesos)	Metas del Convenio		
					Unidad de Medida	Cantidad	Alcanzadas al Trimestr
Fundación Dar, I.A.P.	29/05/2014	Mejorar las condiciones nutricionales de 150 niños para promover estilos de vida saludable de 120 familias en condiciones de pobreza y vulnerabilidad del Valle de Chalco.	\$324,000.00	\$324,000.00	Proyecto	46	El avance NO es posible medirlo puesto que es necesario esperar hasta la entrega de reportes finales.
Centro Campesino para el Desarrollo Sustentable, A.C.	20/05/2014	Impulsar la producción intensiva y diversificada de alimentos y la generación de ingresos de familias campesinas del Norponiente de Tlaxcala, promoviendo la organización de las y los beneficiarios para capacitarse e implementar tecnologías apropiadas en sus traspatios, con un mínimo de impacto al medio ambiente, e indirectamente contribuya para fortalecer espacios de comercialización local que beneficie a mas familias.	\$199,400.00	\$199,400.00	Proyecto	47	El avance NO es posible medirlo puesto que es necesario esperar hasta la entrega de reportes finales.
Vida y Familia México, I.A.P.	13/05/2014	Reducir la inseguridad alimentaria para mejorar la salud mediante la implementación de un Plan de Nutrición y educación nutricia a mujeres embarazadas que habitan en el albergue ubicado en Tlacopac, D.F.	\$350,000.00	\$350,000.00	Proyecto	48	El avance NO es posible medirlo puesto que es necesario esperar hasta la entrega de reportes finales.

ANEXO 3. CONVENIOS FORMALIZADOS CON ORGANIZACIONES DE LA SOCIEDAD CIVIL PROGRAMA DE COINVERSIÓN SOCIAL

CUARTO INFORME TRIMESTRAL 2014

Nombre de la OSC	Fecha de Formalización del Convenio	Objetivos del Convenios	Monto Federal Aprobado del Convenio (pesos)	Monto Federal Ejercido del Convenio al 31 de Diciembre (pesos)	Metas del Convenio		
					Unidad de Medida	Cantidad	Alcanzadas al Trimestr
Mujeres en Desarrollo para el Progreso de San Luis Morelia, A.C.	20/05/2014	Incrementar la disponibilidad de alimentos indispensable para una alimentación adecuada como son vitaminas, proteínas y minerales para atacar la desnutrición y sus complicaciones a nivel familiar en esta comunidad.	\$200,000.00	\$200,000.00	Proyecto	49	El avance NO es posible medirlo puesto que es necesario esperar hasta la entrega de reportes finales.
Taputumit Nacional de Comunidades Indígenas y Campesinas, A.C.	27/05/2014	Establecer un modelo de producción de hortalizas a nivel de traspatio que contribuya a complementar la alimentación y nutrición de un grupo de pobladores indígenas en situación de marginación con base en un esquema de autosuficiencia alimentaria y de inclusión social en 5 Localidades del Municipio de Tenango de Doria, Hidalgo.	\$233,200.00	\$233,200.00	Proyecto	50	El avance NO es posible medirlo puesto que es necesario esperar hasta la entrega de reportes finales.
Hogar Nuestra Buena Madre, A.C.	09/05/2014	Educar a los niños, niñas y adolescentes de la casa hogar en alimentación y nutrición, detectando los factores causantes de los trastornos alimenticios promoviendo en ellos los buenos hábitos, el autocuidado y la prevención de enfermedades	\$250,000.00	\$250,000.00	Proyecto	51	El avance NO es posible medirlo puesto que es necesario esperar hasta la entrega de reportes finales.
Ciudad del Niño Don Bosco, A.C.	15/05/2014	Disminuir la desnutrición en los niños, niñas, adolescentes y jóvenes que se encuentran en condiciones vulnerables generando en ellos y sus	\$350,000.00	\$350,000.00	Proyecto	52	El avance NO es posible medirlo puesto que es necesario esperar hasta la

ANEXO 3. CONVENIOS FORMALIZADOS CON ORGANIZACIONES DE LA SOCIEDAD CIVIL PROGRAMA DE COINVERSIÓN SOCIAL

CUARTO INFORME TRIMESTRAL 2014

Nombre de la OSC	Fecha de Formalización del Convenio	Objetivos del Convenios	Monto Federal Aprobado del Convenio (pesos)	Monto Federal Ejercido del Convenio al 31 de Diciembre (pesos)	Metas del Convenio		
					Unidad de Medida	Cantidad	Alcanzadas al Trimestr
		familias sanos hábitos de nutrición e higiene en un ambiente digno y aprovechando de manera óptima los alimentos proporcionados para la elaboración de los menús nutricionales, brindando información que favorezca herramientas para tener una alimentación sana y saludable como método preventivo de desnutrición, obesidad y enfermedades asociadas, reproduciéndolo en sus hogares con un efecto expansivo.					entrega de reportes finales.
Fucabe al cuidado del adulto mayor, A.C.	13/05/2014	Asegurar una estancia digna a los 25 adultos mayores que se atienden en el asilo a través de mejores servicios de alimentación, salud, higiene, mobiliario y equipo adecuado.	\$200,000.00	\$200,000.00	Proyecto	53	El avance NO es posible medirlo puesto que es necesario esperar hasta la entrega de reportes finales.
Movimiento Universal, I.A.P.	22/05/2014	Habilitar un centro de acopio que integre las actividades de recolección y distribución de frutas y verduras, con la adquisición de equipos y aditamentos de refrigeración para su conservación , así como un vehículo para la gestión de donativos en especie a instancias públicas y privadas (principalmente la central de abastos del Distrito Federal	\$194,000.00	\$194,000.00	Proyecto	54	El avance NO es posible medirlo puesto que es necesario esperar hasta la entrega de reportes finales.

ANEXO 3. CONVENIOS FORMALIZADOS CON ORGANIZACIONES DE LA SOCIEDAD CIVIL PROGRAMA DE COINVERSIÓN SOCIAL

CUARTO INFORME TRIMESTRAL 2014

Nombre de la OSC	Fecha de Formalización del Convenio	Objetivos del Convenios	Monto Federal Aprobado del Convenio (pesos)	Monto Federal Ejercido del Convenio al 31 de Diciembre (pesos)	Metas del Convenio		
					Unidad de Medida	Cantidad	Alcanzadas al Trimestr
		y de Atizapán de Zaragoza), fomentando la participación organizada por igual de hombres y mujeres, desarrollando un buen manejo de estos productos perecederos para su distribución de forma de paquetes a familias que viven en comunidades en situación de pobreza y pobreza extrema, marginación y vulnerabilidad social del municipio de Nicolás Romero en el Estado de México, de esta manera contribuir en su seguridad alimentaria, propiciando una mejor nutrición y en todo momento fomentando un desarrollo integral comunitario.					
Bazar Solidario, I.A.P.	22/05/2014	Promover la economía solidaria y cuidado del medio ambiente en 10 comunidades que sufren de pobreza alimentaria en Ciudad Obregón para lograr en la población objetivo acceso a alimentación, vestido y artículos básicos para la vivienda a través del trueque y el uso del bono de intercambio, contribuyendo con esto a mejorar sus condiciones de vida.	\$250,000.00	\$250,000.00	Proyecto	55	El avance NO es posible medirlo puesto que es necesario esperar hasta la entrega de reportes finales.

ANEXO 3. CONVENIOS FORMALIZADOS CON ORGANIZACIONES DE LA SOCIEDAD CIVIL PROGRAMA DE COINVERSIÓN SOCIAL

CUARTO INFORME TRIMESTRAL 2014

Nombre de la OSC	Fecha de Formalización del Convenio	Objetivos del Convenios	Monto Federal Aprobado del Convenio (pesos)	Monto Federal Ejercido del Convenio al 31 de Diciembre (pesos)	Metas del Convenio		
					Unidad de Medida	Cantidad	Alcanzadas al Trimestr
Raíces Asesorías Alternativas, A.C.	09/05/2014	Contribuir a garantizar la seguridad alimentaria y la nutrición en las comunidades indígenas del Ejido de la Petaca en San Miguel de Allende, Guanajuato, mediante el establecimiento de módulos gallinero-conejera asociados con hortaliza para la producción de alimentos sanos y nutritivos con especial énfasis en la integración de las mujeres a la producción.	\$350,000.00	\$350,000.00	Proyecto	56	El avance NO es posible medirlo puesto que es necesario esperar hasta la entrega de reportes finales.
Banco de Alimentos Mazatlán, I.A.P.	22/05/2014	Mejorar el estado nutricional y contribuir a una cultura alimentaria saludable en niños y niñas de 3 a 12 años de edad que viven en situación de pobreza, mediante la entrega de alimento preparado rico en nutrientes y la impartición de pláticas nutricionales con actividades, en Mazatlán, Sinaloa.	\$199,900.00	\$199,900.00	Proyecto	57	El avance NO es posible medirlo puesto que es necesario esperar hasta la entrega de reportes finales.
Comunidad y Ambiente Adoná, A.C.	16/05/2014	Incrementar la disponibilidad de alimentos (hortalizas y frutas) mediante el aprovechamiento sustentable del agua de lluvia para el establecimiento de huertos familiares de traspatio para mejorar la nutrición de 20	\$348,000.00	\$348,000.00	Proyecto	58	El avance NO es posible medirlo puesto que es necesario esperar hasta la entrega de reportes finales.

ANEXO 3. CONVENIOS FORMALIZADOS CON ORGANIZACIONES DE LA SOCIEDAD CIVIL PROGRAMA DE COINVERSIÓN SOCIAL

CUARTO INFORME TRIMESTRAL 2014

Nombre de la OSC	Fecha de Formalización del Convenio	Objetivos del Convenios	Monto Federal Aprobado del Convenio (pesos)	Monto Federal Ejercido del Convenio al 31 de Diciembre (pesos)	Metas del Convenio		
					Unidad de Medida	Cantidad	Alcanzadas al Trimestr
		familias de Yosocahua.					
Centro de Asistencia Social, A.C.	22/05/2014	Brindar un programa integral de orientación nutricional para hombres y mujeres de 20 a 59 años pertenecientes a las comunidades vulnerables de la Delegación Tlalpan mediante el diagnostico oportuno de factores de riesgo generando las estrategias necesarias para mejorar su estado actual de salud y nutrición.	\$175,000.00	\$175,000.00	Proyecto	59	El avance NO es posible medirlo puesto que es necesario esperar hasta la entrega de reportes finales.
Comer y Crecer, A.C.	27/05/2014	Cubrir las necesidades de alimento balanceado y suficiente todos los días del calendario escolar y forjar valores en niños de escasos recursos, para otorgarles mejores condiciones físicas, intelectuales y emocionales además de reducir los índices de obesidad, desnutrición y sobrepeso en la población beneficiada	\$244,300.00	\$244,300.00	Proyecto	60	El avance NO es posible medirlo puesto que es necesario esperar hasta la entrega de reportes finales.
Unidos por la Montaña, A.C.	20/05/2014	Construir un espacio digno, salubre y aséptico en donde la comunidad infantil de la localidad de 2 a 12 años de edad pueda consumir alimentos calientes	\$238,600.00	\$238,600.00	Proyecto	61	El avance NO es posible medirlo puesto que es necesario esperar hasta la entrega de

ANEXO 3. CONVENIOS FORMALIZADOS CON ORGANIZACIONES DE LA SOCIEDAD CIVIL PROGRAMA DE COINVERSIÓN SOCIAL

CUARTO INFORME TRIMESTRAL 2014

Nombre de la OSC	Fecha de Formalización del Convenio	Objetivos del Convenios	Monto Federal Aprobado del Convenio (pesos)	Monto Federal Ejercido del Convenio al 31 de Diciembre (pesos)	Metas del Convenio		
					Unidad de Medida	Cantidad	Alcanzadas al Trimestr
		diariamente, se fomenten hábitos higiénicos (lavarse manos, dientes y platos) en los niños, desarrollando capacidades en hombres y mujeres para la construcción y funcionamiento del mismo, que será complementado por un huerto orgánico que contribuirá a la sustentabilidad alimentaria de Xochitepec (Acatepec, Gro.).					reportes finales.
Xico Kaa'a Comunicaciones, A.C.	23/05/2014	Instalar infraestructura básica para huertos, cultivos, cría y reproducción avícola de traspatio de 16 familias de origen indígena, rural y campesino, fomentando el desarrollo productivo sustentable, para tener seguridad alimentaria a través de una visión de equidad de género, mejorando los ingresos y el desarrollo integral en 2 localidades en Valle de Chalco, Estado de México.	\$345,000.00	\$345,000.00	Proyecto	62	El avance NO es posible medirlo puesto que es necesario esperar hasta la entrega de reportes finales.
Asociación Pro Personas con Parálisis Cerebral Fresnillo, A.C.	24/05/2014	Lograr un estado nutricional adecuado que permita mantener las funciones orgánicas, sistémicas y un estado de salud adecuado en los beneficiarios de APAC Fresnillo.	\$295,600.00	\$295,600.00	Proyecto	63	El avance NO es posible medirlo puesto que es necesario esperar hasta la entrega de reportes finales.

ANEXO 3. CONVENIOS FORMALIZADOS CON ORGANIZACIONES DE LA SOCIEDAD CIVIL PROGRAMA DE COINVERSIÓN SOCIAL

CUARTO INFORME TRIMESTRAL 2014

Nombre de la OSC	Fecha de Formalización del Convenio	Objetivos del Convenios	Monto Federal Aprobado del Convenio (pesos)	Monto Federal Ejercido del Convenio al 31 de Diciembre (pesos)	Metas del Convenio		
					Unidad de Medida	Cantidad	Alcanzadas al Trimestr
Centro de Rehabilitación Nueva Vida, A.C.	15/05/2014	Contribuir al fortalecimiento del capital social mediante la provisión de alimentos y hábitos de vida sana de niños y niñas en situación de riesgo para el fortalecimiento de la lectura del Centro de Desarrollo integral Nueva Vida.	\$250,000.00	\$250,000.00	Proyecto	64	El avance NO es posible medirlo puesto que es necesario esperar hasta la entrega de reportes finales.
Christel House de México, A.C.	22/05/2014	Tener una comunidad de alumnos en buen estado nutricional.	\$250,000.00	\$250,000.00	Proyecto	65	El avance NO es posible medirlo puesto que es necesario esperar hasta la entrega de reportes finales.
Colectivo de Jóvenes Profesionistas Campesinos, A.C.	20/05/2014	Fortalecer el sistema de traspato como una manera de construir la soberanía y autosuficiencia alimentaria, así como el cuidado de la salud en 4 comunidades de Pahuatlán de Valle, Puebla	\$200,000.00	\$200,000.00	Proyecto	66	El avance NO es posible medirlo puesto que es necesario esperar hasta la entrega de reportes finales.
Fundación de Atención Infantil, A.C.	16/05/2014	Promover el desarrollo integral del niño y la niña entre 3 y seis años de edad a través del cuidado y atención que le permitan consolidar su estructura mental, lenguaje, psicomotricidad y afectividad en la Colonia El Sol, Netzahualcóyotl	\$168,700.00	\$168,700.00	Proyecto	67	El avance NO es posible medirlo puesto que es necesario esperar hasta la entrega de reportes finales.

ANEXO 3. CONVENIOS FORMALIZADOS CON ORGANIZACIONES DE LA SOCIEDAD CIVIL PROGRAMA DE COINVERSIÓN SOCIAL

CUARTO INFORME TRIMESTRAL 2014

Nombre de la OSC	Fecha de Formalización del Convenio	Objetivos del Convenios	Monto Federal Aprobado del Convenio (pesos)	Monto Federal Ejercido del Convenio al 31 de Diciembre (pesos)	Metas del Convenio		
					Unidad de Medida	Cantidad	Alcanzadas al Trimestr
Instituto de Atención Especial a Niños, A.C.	14/05/2014	Contribuir a garantizar el derecho a la alimentación y los buenos hábitos de alimentación de los niños y niñas del norponiente de Juárez brindando alimentos saludables y orientación nutricional que incluya a sus padres.	\$179,700.00	\$179,700.00	Proyecto	68	El avance NO es posible medirlo puesto que es necesario esperar hasta la entrega de reportes finales.
Acción Salud y Cultura, A.C.	20/05/2014	Contribuir a abatir la pobreza alimentaria de niños y niñas de escasos recursos a través del suministro de alimentos preparados en 2 comedores populares, uno en la delegación Coyoacán y otro en la Delegación Iztapalapa y así mejorar la calidad de vida de los beneficiarios.	\$222,600.00	\$222,600.00	Proyecto	69	El avance NO es posible medirlo puesto que es necesario esperar hasta la entrega de reportes finales.
Por un Futuro Mejor para la Niñez y la Familia, A.C.	16/05/2014	Disminuir la desnutrición Infantil y mejorar los indicadores de peso y talla, fortaleciendo la salud de 325 niñas y niños de escasos recursos, otorgando alimentación nutritiva, suficiente y de calidad supervisados por profesionales de la salud, en los municipios de Chimalhuacán y en el Cerro del Teponaztle Ixtapaluca en el Estado de México.	\$350,000.00	\$350,000.00	Proyecto	70	El avance NO es posible medirlo puesto que es necesario esperar hasta la entrega de reportes finales.

ANEXO 3. CONVENIOS FORMALIZADOS CON ORGANIZACIONES DE LA SOCIEDAD CIVIL PROGRAMA DE COINVERSIÓN SOCIAL

CUARTO INFORME TRIMESTRAL 2014

Nombre de la OSC	Fecha de Formalización del Convenio	Objetivos del Convenios	Monto Federal Aprobado del Convenio (pesos)	Monto Federal Ejercido del Convenio al 31 de Diciembre (pesos)	Metas del Convenio		
					Unidad de Medida	Cantidad	Alcanzadas al Trimestr
Consejo Civil Mexicano para la Silvicultura Sostenible, A.C.	13/05/2014	Fortalecer la soberanía alimentaria y rescatar el patrimonio bio-cultural de las familias del municipio a través de la producción orgánica de hortalizas en los hogares utilizando prácticas agroecológicas y fomentando el uso de semillas, especies y técnicas locales.	\$244,600.00	\$244,600.00	Proyecto	71	El avance NO es posible medirlo puesto que es necesario esperar hasta la entrega de reportes finales.
APAC, Institución de Asistencia Privada, Asociación Pro Personas con Parálisis Cerebral, I.A.P.	19/05/2014	Mejorar el estado nutricional de los alumnos con parálisis cerebral que presenten epilepsia con el fin de tener más logros en rehabilitación, una mayor inclusión educativa, recreativa y familiar.	\$179,200.00	\$179,200.00	Proyecto	72	El avance NO es posible medirlo puesto que es necesario esperar hasta la entrega de reportes finales.
'UNORCA, A.C.	23/05/2014	Contribuir al mejoramiento de la alimentación de familias indígenas nahuas mediante la implementación de unidades modelo de producción comunitaria para el cultivo de hortalizas y cría de aves de corral (gallinas) en el traspatio para autoconsumo en tres localidades del municipio de Tamazunchale, S.L.P.	\$349,300.00	\$349,300.00	Proyecto	73	El avance NO es posible medirlo puesto que es necesario esperar hasta la entrega de reportes finales.
Construyendo Esperanzas, A.C.	08/05/2014	Contribuir a mejorar la alimentación y promover la búsqueda de autosuficiencia de alimentos de la población con carencia alimentaria de la Localidad El Pirú, en el	\$249,600.00	\$249,600.00	Proyecto	74	El avance NO es posible medirlo puesto que es necesario esperar hasta la entrega de

ANEXO 3. CONVENIOS FORMALIZADOS CON ORGANIZACIONES DE LA SOCIEDAD CIVIL PROGRAMA DE COINVERSIÓN SOCIAL

CUARTO INFORME TRIMESTRAL 2014

Nombre de la OSC	Fecha de Formalización del Convenio	Objetivos del Convenios	Monto Federal Aprobado del Convenio (pesos)	Monto Federal Ejercido del Convenio al 31 de Diciembre (pesos)	Metas del Convenio		
					Unidad de Medida	Cantidad	Alcanzadas al Trimestr
		municipio de Metztlán, Hidalgo, mediante la implementación de 19 huertos orgánicos familiares y la producción de lombricomposta que permitan mejorar las condiciones de vida a través de la producción de alimentos y transferencia de conocimientos mediante un proyecto demostrativo en la Escuela Primaria de la Localidad que beneficiará a 27 niños en temas de una buena nutrición bajo un esquema de desarrollo rural sustentable.					reportes finales.
Actitud Femenina, A.C.	09/05/2014	Combatir la malnutrición en el adulto mayor así como sus complicaciones para disminuir los índices de mortalidad y mortandad de este grupo poblacional en el Municipio de Juchitepec, además de prevenir y sensibilizar a hombres y mujeres jóvenes y adultos sobre la importancia de tener hábitos de alimentación saludables para evitar enfermedades crónicas degenerativas.	\$199,900.00	\$199,900.00	Proyecto	75	El avance NO es posible medirlo puesto que es necesario esperar hasta la entrega de reportes finales.

ANEXO 3. CONVENIOS FORMALIZADOS CON ORGANIZACIONES DE LA SOCIEDAD CIVIL PROGRAMA DE COINVERSIÓN SOCIAL

CUARTO INFORME TRIMESTRAL 2014

Nombre de la OSC	Fecha de Formalización del Convenio	Objetivos del Convenios	Monto Federal Aprobado del Convenio (pesos)	Monto Federal Ejercido del Convenio al 31 de Diciembre (pesos)	Metas del Convenio		
					Unidad de Medida	Cantidad	Alcanzadas al Trimestr
Centro de Educación Infantil para el Pueblo, I.A.P.	20/05/2014	Contribuir al fortalecimiento de la comunidad para que accedan a una mejor alimentación, acorde con su cultura y situación económica, a través de la capacitación de jefas/jefes de familia en la instalación y producción de alimentos en huertos familiares y de ofrecer una alimentación sana, suficiente y balanceada a niños y niñas de 10 meses a 6 años en la comunidad de Capula.	\$208,400.00	\$208,400.00	Proyecto	76	El avance NO es posible medirlo puesto que es necesario esperar hasta la entrega de reportes finales.
Red de Mujeres Rurales Trabajando por el Bien Común, S.C.	22/05/2014	Promover y fomentar el ingreso económico de las familias a través de acciones que permitan agregar valor y venta de los productos agroecológicos en espacios de comercialización alternativos para las comunidades rurales de Coyuca de Benítez	\$120,000.00	\$120,000.00	Proyecto	77	El avance NO es posible medirlo puesto que es necesario esperar hasta la entrega de reportes finales.
Centro de Encuentros y Diálogos, A.C.	23/05/2014	Garantizar a mujeres jefas de familia, el acceso a alimentos sanos, a partir del cultivo de hortalizas y el aprovechamiento de residuos orgánicos, en las comunidades de El Universo y Milpillitas del municipio de Cuernavaca.	\$312,000.00	\$312,000.00	Proyecto	78	El avance NO es posible medirlo puesto que es necesario esperar hasta la entrega de reportes finales.

ANEXO 3. CONVENIOS FORMALIZADOS CON ORGANIZACIONES DE LA SOCIEDAD CIVIL PROGRAMA DE COINVERSIÓN SOCIAL

CUARTO INFORME TRIMESTRAL 2014

Nombre de la OSC	Fecha de Formalización del Convenio	Objetivos del Convenios	Monto Federal Aprobado del Convenio (pesos)	Monto Federal Ejercido del Convenio al 31 de Diciembre (pesos)	Metas del Convenio		
					Unidad de Medida	Cantidad	Alcanzadas al Trimestr
C. A. S. A. Yekkan, A.C.	27/05/2014	Establecer un sistema permanente de vigilancia nutricional, que permita promover hábitos alimentarios adecuados en función de mantener en buenas condiciones la salud de los adultos mayores atendidos en el centro de día, utilizando estrategias de control y prevención, promoviendo la corresponsabilidad de los beneficiarios y el acondicionamiento de las áreas de cocina y comedor	\$200,000.00	\$200,000.00	Proyecto	79	El avance NO es posible medirlo puesto que es necesario esperar hasta la entrega de reportes finales.
Centro Integral de Apoyo Para El Pobre Más Pobre, A.C.	23/05/2014	Favorecer la integración familiar y su participación en procesos comunitarios y de apoyo directo a familias que viven en pobreza extrema y marginación en colonias asentadas en las faldas del Cerro del Topo Chico, mediante alimento diario y atención medica y dental.	\$350,000.00	\$350,000.00	Proyecto	80	El avance NO es posible medirlo puesto que es necesario esperar hasta la entrega de reportes finales.
Fundación Francisco de Asís para Enfermos de Alcoholismo, I.A.P.	27/05/2014	Mejorar la salud de hombres y mujeres con problemas relacionados al consumo de drogas a través de acciones de cuidado y protección de la salud que favorezcan su adecuada rehabilitación.	\$250,000.00	\$250,000.00	Proyecto	81	El avance NO es posible medirlo puesto que es necesario esperar hasta la entrega de reportes finales.

ANEXO 3. CONVENIOS FORMALIZADOS CON ORGANIZACIONES DE LA SOCIEDAD CIVIL PROGRAMA DE COINVERSIÓN SOCIAL

CUARTO INFORME TRIMESTRAL 2014

Nombre de la OSC	Fecha de Formalización del Convenio	Objetivos del Convenios	Monto Federal Aprobado del Convenio (pesos)	Monto Federal Ejercido del Convenio al 31 de Diciembre (pesos)	Metas del Convenio		
					Unidad de Medida	Cantidad	Alcanzadas al Trimestr
Centro de Investigación Intercultural para el Desarrollo, A.C.	23/05/2014	Impulsar un proceso de organización-capacitación con la implementación de técnicas de producción agroecológica a nivel del traspatio para un aprovechamiento racional de los recursos alimentarios locales que mejoren la cantidad y calidad de los alimentos de las familias totonacas.	\$349,600.00	\$349,600.00	Proyecto	82	El avance NO es posible medirlo puesto que es necesario esperar hasta la entrega de reportes finales.
Fondo Memorial Eduardo Vargas, A.C.	14/05/2014	Fortalecer a personas con discapacidad y sus familias de zonas rurales y urbanas de municipios marginados de cuatro Estados de la República, a través de la producción de alimentos en cultivos de traspatio que provean una mejora alimentación para las familias y capaciten a los jóvenes con discapacidad para desarrollar un trabajo productivo en su comunidad.	\$239,800.00	\$239,800.00	Proyecto	83	El avance NO es posible medirlo puesto que es necesario esperar hasta la entrega de reportes finales.
Comunidad con Personas Mayores, I.A.P.	19/05/2014	Mejorar la alimentación para fortalecer la salud y potencializar las capacidades físico, cognitivas y sociales, mediante la distribución de despensas y talleres de nutrición para personas mayores en situación de pobreza, marginación y vulnerabilidad del barrio de	\$194,500.00	\$194,500.00	Proyecto	84	El avance NO es posible medirlo puesto que es necesario esperar hasta la entrega de reportes finales.

ANEXO 3. CONVENIOS FORMALIZADOS CON ORGANIZACIONES DE LA SOCIEDAD CIVIL PROGRAMA DE COINVERSIÓN SOCIAL

CUARTO INFORME TRIMESTRAL 2014

Nombre de la OSC	Fecha de Formalización del Convenio	Objetivos del Convenios	Monto Federal Aprobado del Convenio (pesos)	Monto Federal Ejercido del Convenio al 31 de Diciembre (pesos)	Metas del Convenio		
					Unidad de Medida	Cantidad	Alcanzadas al Trimestr
		Tepito					
Somos Oaxaqueños Organizados por la Salud SOS, A.C.	22/05/2014	Contribuir a disminuir los altos índices de obesidad y sobrepeso que padece la población infantil de la ciudad de Oaxaca y sus alrededores, fomentando la adopción de hábitos alimenticios saludables y de la activación física por medio de talleres vivenciales que promueven dichas prácticas.	\$213,700.00	\$213,700.00	Proyecto	85	El avance NO es posible medirlo puesto que es necesario esperar hasta la entrega de reportes finales.
Pasión Empeño e Integración Social, A.C.	24/05/2014	Contribuir a garantizar la seguridad alimentaria y la nutrición de familias para contribuir a la Cruzada contra el Hambre construyendo Huertos de Traspatio con Lombricomposta en comunidades del municipio de Almoloya de Juárez que viven en situaciones de rezago social, mediante su participación en la producción de alimentos nutritivos, la orientación y la educación nutricional, con base en una visión de derechos humanos y de desarrollo integral comunitario.	\$214,600.00	\$214,600.00	Proyecto	86	El avance NO es posible medirlo puesto que es necesario esperar hasta la entrega de reportes finales.

ANEXO 3. CONVENIOS FORMALIZADOS CON ORGANIZACIONES DE LA SOCIEDAD CIVIL PROGRAMA DE COINVERSIÓN SOCIAL

CUARTO INFORME TRIMESTRAL 2014

Nombre de la OSC	Fecha de Formalización del Convenio	Objetivos del Convenios	Monto Federal Aprobado del Convenio (pesos)	Monto Federal Ejercido del Convenio al 31 de Diciembre (pesos)	Metas del Convenio		
					Unidad de Medida	Cantidad	Alcanzadas al Trimestr
Hogares Providencia, I.A.P.	27/05/2014	Brindar Seguridad Alimentaria a niñas, niños y jóvenes sobrevivientes de las calles , maximizando sus capacidades y potencializando sus habilidades y competencias logrando con ello capital social y humano plenamente integrado en la sociedad	\$245,000.00	\$245,000.00	Proyecto	87	El avance NO es posible medirlo puesto que es necesario esperar hasta la entrega de reportes finales.
Ciudad de los Niños de Monterrey, A.B.P.	12/05/2014	Fomentar una cultura de alimentación saludable en alumnos y familias de kínder, primaria, secundaria y preparatoria de los Centros Educativos de nuestra Institución en unidad Topo chico y Guadalupe a través de alimentación nutritiva, educación nutricional y fomento de actividades tendientes a la educación ambiental participativa y activación física.	\$249,900.00	\$249,900.00	Proyecto	88	El avance NO es posible medirlo puesto que es necesario esperar hasta la entrega de reportes finales.
Asociación Mexicana de Malta, A.C.	24/05/2014	Garantizar la Salud nutricional de los pequeños inscritos al programa, asegurando la donación mensual de suplementos nutricionales y las revisiones medicas trimestral para el monitoreo de los avances de cada niño, además de la capacitación a las madres de familia en el uso de recursos para el fortalecimiento en la	\$172,000.00	\$172,000.00	Proyecto	89	El avance NO es posible medirlo puesto que es necesario esperar hasta la entrega de reportes finales.

ANEXO 3. CONVENIOS FORMALIZADOS CON ORGANIZACIONES DE LA SOCIEDAD CIVIL PROGRAMA DE COINVERSIÓN SOCIAL

CUARTO INFORME TRIMESTRAL 2014

Nombre de la OSC	Fecha de Formalización del Convenio	Objetivos del Convenios	Monto Federal Aprobado del Convenio (pesos)	Monto Federal Ejercido del Convenio al 31 de Diciembre (pesos)	Metas del Convenio		
					Unidad de Medida	Cantidad	Alcanzadas al Trimestr
		nutrición familiar.					
Alberge y Comedor Gratuitos Tambitos, A.C.	24/05/2014	1.-Proporcionar gratuitamente alimentación balanceada suficiente, de calidad e higiénica a 500 personas de la ciudad de Durango, Dgo. durante los 8 meses de duración del proyecto.	\$246,000.00	\$246,000.00	Proyecto	90	El avance NO es posible medirlo puesto que es necesario esperar hasta la entrega de reportes finales.
Sociedad Educativa Multidisciplinaria ROSAJ, A.C.	23/05/2014	Contribuir al sustento alimenticio de las comunidades indígenas de Cochohla, Tecacahuaco e Ixtacuayo, del municipio de Atlapexco, Hidalgo, por medio de la capacitación en la obtención de semillas y el establecimiento de su producción en huertos comunitarios.	\$245,300.00	\$245,300.00	Proyecto	91	El avance NO es posible medirlo puesto que es necesario esperar hasta la entrega de reportes finales.
Pueblos que Hablan, A.C.	23/05/2014	Impulsar la producción sustentable de huevo y carne de gallina a través del establecimiento de módulos de producción avícola de traspatio para favorecer la autosuficiencia y seguridad alimentaria de familias de escasos recursos pertenecientes a 5 comunidades del municipio de Huichapan, Hidalgo.	\$199,600.00	\$199,600.00	Proyecto	92	El avance NO es posible medirlo puesto que es necesario esperar hasta la entrega de reportes finales.

ANEXO 3. CONVENIOS FORMALIZADOS CON ORGANIZACIONES DE LA SOCIEDAD CIVIL PROGRAMA DE COINVERSIÓN SOCIAL

CUARTO INFORME TRIMESTRAL 2014

Nombre de la OSC	Fecha de Formalización del Convenio	Objetivos del Convenios	Monto Federal Aprobado del Convenio (pesos)	Monto Federal Ejercido del Convenio al 31 de Diciembre (pesos)	Metas del Convenio		
					Unidad de Medida	Cantidad	Alcanzadas al Trimestr
Megavisión, I.A.P.	16/05/2014	Formar a 35 personas con discapacidad visual adquirida por retinopatía diabética como agentes promotores del cambio a un estilo de vida saludable que beneficie su propia salud, la de sus familias y la de su comunidad.	\$105,600.00	\$105,600.00	Proyecto	93	El avance NO es posible medirlo puesto que es necesario esperar hasta la entrega de reportes finales.
Visión Mundial de México, A.C.	12/05/2014	Aumentar la disponibilidad y consumo de alimentos de origen vegetal, en dos de las comunidades con mayor grado de marginación en el Municipio de Matapla, San Luis Potosí, para atacar el problema de desnutrición en niños y niñas menores de 5 años, a través de la implementación, capacitación y construcción de 100 huertos de traspatio, así como creación de capacidades en el manejo de producción de autoconsumo,	\$350,000.00	\$350,000.00	Proyecto	94	El avance NO es posible medirlo puesto que es necesario esperar hasta la entrega de reportes finales.
Asociación Comunitaria de la Sierra, A.C.	14/05/2014	Favorecer la alimentación nutricional de niñas y niños menores de 5 años, de mujeres gestantes o lactantes indígenas nahuas para reducir los niveles de desnutrición mejorando su desarrollo físico y cognitivo a través de la entrega de alimentos nutritivos, desparasitantes, ácido fólico	\$340,000.00	\$340,000.00	Proyecto	95	El avance NO es posible medirlo puesto que es necesario esperar hasta la entrega de reportes finales.

ANEXO 3. CONVENIOS FORMALIZADOS CON ORGANIZACIONES DE LA SOCIEDAD CIVIL PROGRAMA DE COINVERSIÓN SOCIAL

CUARTO INFORME TRIMESTRAL 2014

Nombre de la OSC	Fecha de Formalización del Convenio	Objetivos del Convenios	Monto Federal Aprobado del Convenio (pesos)	Monto Federal Ejercido del Convenio al 31 de Diciembre (pesos)	Metas del Convenio		
					Unidad de Medida	Cantidad	Alcanzadas al Trimestr
		y fumarato ferroso así como orientación nutricional en el Municipio de Tamazunchale, S.L.P.					
Obra Beato Luis Guanella, A.C.	14/05/2014	Fortalecer la calidad de vida de los niños, y niñas menores de 3 años, adultos mayores y jóvenes-adultos con discapacidad que se atienden en las dos sedes institucionales, promoviendo en ellos la sana alimentación y la nutrición con prevención de enfermedades en ambientes adecuados y con perspectiva de género, formando a padres de familia y educadores en elaboración de menús balanceados	\$250,000.00	\$250,000.00	Proyecto	96	El avance NO es posible medirlo puesto que es necesario esperar hasta la entrega de reportes finales.
Abriendo Veredas, A.C.	23/05/2014	Tecnificar el traspatio a nivel familiar para producir alimentos sanos, aplicando técnicas de producción sustentables que mejoren la calidad y cantidad de los alimentos, reduzcan la dependencia de alimentos externos y aprovechen los recursos alimentarios locales en 10 comunidades del Municipio de Tezonapa, Ver.	\$316,200.00	\$316,200.00	Proyecto	97	El avance NO es posible medirlo puesto que es necesario esperar hasta la entrega de reportes finales.

ANEXO 3. CONVENIOS FORMALIZADOS CON ORGANIZACIONES DE LA SOCIEDAD CIVIL PROGRAMA DE COINVERSIÓN SOCIAL

CUARTO INFORME TRIMESTRAL 2014

Nombre de la OSC	Fecha de Formalización del Convenio	Objetivos del Convenios	Monto Federal Aprobado del Convenio (pesos)	Monto Federal Ejercido del Convenio al 31 de Diciembre (pesos)	Metas del Convenio		
					Unidad de Medida	Cantidad	Alcanzadas al Trimestr
Ririki, Intervención Social	23/05/2014	Implementar un modelo de educación nutricional dirigido a población en situación de vulnerabilidad en la Delegación Álvaro Obregón que Incentive el consumo de alimentos nutritivos, mejore y favorezcan estilos de vida saludables.	\$326,600.00	\$326,600.00	Proyecto	98	El avance NO es posible medirlo puesto que es necesario esperar hasta la entrega de reportes finales.
Madres Educadoras y Mujeres por el Bienestar Infantil, A.C.	24/05/2014	Fortalecer el trabajo de las mujeres y hombres que ofrecen servicios de alimentación a población en situación de pobreza en 6 Cocinas Populares de tres Delegaciones Políticas del DF. mediante apoyos de alimentos y equipo, apoyo a su organización interna y recuperación de su memoria histórica a fin de que continúen realizando su labor social.	\$315,000.00	\$315,000.00	Proyecto	99	El avance NO es posible medirlo puesto que es necesario esperar hasta la entrega de reportes finales.
Fundación Pro Zona Mazahua, I.A.P.	22/05/2014	Apoyar el desarrollo de capacidades organizativas y productivas con perspectiva de género, para abatir la desnutrición y mejorar las condiciones de vida de las familias mazahuas de las comunidades de Chivatí la Mesa, La Trampa Chica, Rincón del Lijadero y Santiago Gigante Jaltepec, del municipio de San José	\$350,000.00	\$350,000.00	Proyecto	100	El avance NO es posible medirlo puesto que es necesario esperar hasta la entrega de reportes finales.

ANEXO 3. CONVENIOS FORMALIZADOS CON ORGANIZACIONES DE LA SOCIEDAD CIVIL PROGRAMA DE COINVERSIÓN SOCIAL

CUARTO INFORME TRIMESTRAL 2014

Nombre de la OSC	Fecha de Formalización del Convenio	Objetivos del Convenios	Monto Federal Aprobado del Convenio (pesos)	Monto Federal Ejercido del Convenio al 31 de Diciembre (pesos)	Metas del Convenio		
					Unidad de Medida	Cantidad	Alcanzadas al Trimestr
		del Rincón; mediante infraestructura, insumos y asesoría técnica para la producción de hortalizas, carne y huevo de ave en traspatio.					
Unión de Mujeres Queretanas Nuevos Horizontes, A.C.	22/05/2014	Dotar a 76 beneficiarios/as de infraestructura y capacitación para la producción de alimentos sanos y de calidad en huertos de traspatio con el propósito de incrementar su ingesta nutricional y superar sus condiciones de inseguridad alimentaria y reflexionen sobre la importancia de la equidad de género.	\$250,000.00	\$250,000.00	Proyecto	101	El avance NO es posible medirlo puesto que es necesario esperar hasta la entrega de reportes finales.
Fundación Filobatriza para el Desarrollo de la Participación Comunitaria, A.C.	27/05/2014	Generar una estrategia integral que permita contribuir para hacer efectivo el Derecho a la Alimentación con la adquisición de alimentos nutritivos no procesados y el acompañamiento de orientadoras nutricionales, generando beneficio en las economías familiares y en la salud.	\$111,900.00	\$111,900.00	Proyecto	102	El avance NO es posible medirlo puesto que es necesario esperar hasta la entrega de reportes finales.
Fundación Tarahumara José A. Llaguno	09/05/2014	Disminuir los casos de desnutrición infantil y promover la autosuficiencia alimentaria en 18 localidades del municipio de Guachochi en la Sierra Tarahumara.	\$347,900.00	\$347,900.00	Proyecto	103	El avance NO es posible medirlo puesto que es necesario esperar hasta la entrega de

ANEXO 3. CONVENIOS FORMALIZADOS CON ORGANIZACIONES DE LA SOCIEDAD CIVIL PROGRAMA DE COINVERSIÓN SOCIAL

CUARTO INFORME TRIMESTRAL 2014

Nombre de la OSC	Fecha de Formalización del Convenio	Objetivos del Convenios	Monto Federal Aprobado del Convenio (pesos)	Monto Federal Ejercido del Convenio al 31 de Diciembre (pesos)	Metas del Convenio		
					Unidad de Medida	Cantidad	Alcanzadas al Trimestr
							reportes finales.
Asesores en Conservación y Desarrollo, A.C.	24/05/2014	Contribuir a la reducción de la desnutrición en niños menores de 6 años en las comunidades de Santa Martín de la Petaca, Montecillo de Milpa, Los Galvenes y Los Barrones, mediante la capacitación a los padres de familia sobre los beneficios de proporcionar a los menores una alimentación saludable y obtener una fuente proteína permanente.	\$305,300.00	\$305,300.00	Proyecto	104	El avance NO es posible medirlo puesto que es necesario esperar hasta la entrega de reportes finales.
Centro de Desarrollo Integral Enseñame a Caminar Por la Vida, A.C.	16/05/2014	Brindar una alimentación adecuada a través de planes nutricionales que contribuyan al rendimiento físico e integral de las personas con discapacidad en ENCAVI	\$341,000.00	\$341,000.00	Proyecto	105	El avance NO es posible medirlo puesto que es necesario esperar hasta la entrega de reportes finales.
Casa de Restauración, A.C.	22/05/2014	Contribuir al mejoramiento nutricional y la producción de alimentos en solares en el municipio de Mérida.	\$341,200.00	\$341,200.00	Proyecto	106	El avance NO es posible medirlo puesto que es necesario esperar hasta la entrega de reportes finales.

ANEXO 3. CONVENIOS FORMALIZADOS CON ORGANIZACIONES DE LA SOCIEDAD CIVIL PROGRAMA DE COINVERSIÓN SOCIAL

CUARTO INFORME TRIMESTRAL 2014

Nombre de la OSC	Fecha de Formalización del Convenio	Objetivos del Convenios	Monto Federal Aprobado del Convenio (pesos)	Monto Federal Ejercido del Convenio al 31 de Diciembre (pesos)	Metas del Convenio		
					Unidad de Medida	Cantidad	Alcanzadas al Trimestr
Fundación Produce Puebla, A.C.	19/06/2014	Mejorar el acceso a la alimentación mediante estrategias orientadas a la producción y consumo de alimentos locales, para aumentar la producción de alimentos, reducir las pérdidas post-cosecha, mejorar la calidad de la dieta y promover la participación comunitaria en la comunidad de San Jerónimo Caleras, perteneciente al municipio de Atlixco, Puebla.	\$237,200.00	\$237,200.00	Proyecto	107	El avance NO es posible medirlo puesto que es necesario esperar hasta la entrega de reportes finales.
Puente a la Salud Comunitaria, A.C.	27/05/2014	Incidir en la decisión de consumir y comercializar alimentos saludables en las etapas críticas del desarrollo de la población rural y urbana, bajo el entendido de que si éstos son producidos de una manera agroecológica y transformados localmente, se contribuye además a la salud familiar, al cuidado del ambiente para las futuras generaciones rurales, al ejercicio del derecho a la alimentación, motiva la participación de jóvenes, mujeres, hombres y niñas y niños y favorece la apropiación de prácticas que contribuyen a la soberanía alimentaria.	\$200,000.00	\$200,000.00	Proyecto	108	El avance NO es posible medirlo puesto que es necesario esperar hasta la entrega de reportes finales.

ANEXO 3. CONVENIOS FORMALIZADOS CON ORGANIZACIONES DE LA SOCIEDAD CIVIL PROGRAMA DE COINVERSIÓN SOCIAL

CUARTO INFORME TRIMESTRAL 2014

Nombre de la OSC	Fecha de Formalización del Convenio	Objetivos del Convenios	Monto Federal Aprobado del Convenio (pesos)	Monto Federal Ejercido del Convenio al 31 de Diciembre (pesos)	Metas del Convenio		
					Unidad de Medida	Cantidad	Alcanzadas al Trimestr
Mi Gran Esperanza, A.C.	12/05/2014	Desarrollar y proporcionar a nuestros pacientes y sus familias hábitos de alimentación sana, despensas y complementos alimenticios, que ayuden al paciente a fortalecer su salud nutricional para resistir su tratamiento y prevenir enfermedades.	\$250,000.00	\$250,000.00	Proyecto	109	El avance NO es posible medirlo puesto que es necesario esperar hasta la entrega de reportes finales.
Semillas para el Desarrollo, A.C.	16/05/2014	Impulsar la producción agrícola para la autosuficiencia y seguridad alimentaria de las familias hñõñhõ a través del equipamiento de huertos intensivos de cultivo en las comunidades de la región del semidesierto queretano en el municipio de Tolimán.	\$245,000.00	\$245,000.00	Proyecto	110	El avance NO es posible medirlo puesto que es necesario esperar hasta la entrega de reportes finales.
Refugio de los Necesitados, A.C.	19/05/2014	Contribuir a disminuir el hambre a partir de una alimentación sana, sirviendo una comida nutritiva que les ayudará a mejorar su calidad de vida a 450 personas, principalmente adultos mayores, indigentes, vendedores ambulantes, estudiantes de bajos o nulos recursos económicos y personas con alguna discapacidad, enfermedad o enfermedad terminal, que acuden al comedor o al albergue temporal a recibir el	\$250,000.00	\$250,000.00	Proyecto	111	El avance NO es posible medirlo puesto que es necesario esperar hasta la entrega de reportes finales.

ANEXO 3. CONVENIOS FORMALIZADOS CON ORGANIZACIONES DE LA SOCIEDAD CIVIL PROGRAMA DE COINVERSIÓN SOCIAL

CUARTO INFORME TRIMESTRAL 2014

Nombre de la OSC	Fecha de Formalización del Convenio	Objetivos del Convenios	Monto Federal Aprobado del Convenio (pesos)	Monto Federal Ejercido del Convenio al 31 de Diciembre (pesos)	Metas del Convenio		
					Unidad de Medida	Cantidad	Alcanzadas al Trimestr
		servicio el cual proporcionamos en nuestras instalaciones ubicadas la zona centro de Saltillo, Coah.					
'Cruz Rosa, A.C.	22/05/2014	Proporcionar a 200 personas, entre mujeres con cáncer y sus acompañantes, información para una nutrición sana y adecuada, logrando así identificar los alimentos que les benefician para enfrentar su enfermedad, combatir la desnutrición y recuperar su salud.	\$350,000.00	\$350,000.00	Proyecto	112	El avance NO es posible medirlo puesto que es necesario esperar hasta la entrega de reportes finales.
Alimentos para la Vida, I.A.P.	16/05/2014	Complementar el valor nutricional de las despensas del Banco de Alimentos de Querétaro y contribuir con la alimentación popular; al adquirir alimentos de la canasta básica (arroz, lenteja, frijol, avena, pasta, azúcar, soya y maseca); productos que no son donados. Y con el apoyo del área de nutrición, balancear las despensas de 2,150 familias que apoyamos e incrementar a 728 familias más que están en lista de espera; con un total de 2878 familias que se encuentran en situación de pobreza, vulnerabilidad y/o carencia de acceso a la	\$250,000.00	\$250,000.00	Proyecto	113	El avance NO es posible medirlo puesto que es necesario esperar hasta la entrega de reportes finales.

ANEXO 3. CONVENIOS FORMALIZADOS CON ORGANIZACIONES DE LA SOCIEDAD CIVIL PROGRAMA DE COINVERSIÓN SOCIAL

CUARTO INFORME TRIMESTRAL 2014

Nombre de la OSC	Fecha de Formalización del Convenio	Objetivos del Convenios	Monto Federal Aprobado del Convenio (pesos)	Monto Federal Ejercido del Convenio al 31 de Diciembre (pesos)	Metas del Convenio		
					Unidad de Medida	Cantidad	Alcanzadas al Trimestr
		alimentación dentro de 9 municipios del Estado, en un periodo de 3 meses.					
Banco de Alimentos del Centro del Estado de Hidalgo, A.C.	19/05/2014	Establecer 2 centros de distribución de forma ordenada, medida y sustentada a beneficiarios que por medio de un estudio socioeconómico se ayudan, en apoyo a la Cruzada contra el hambre, en los municipios señalados por la misma como prioritarios, por un período de mayo a diciembre del 2014, teniendo atención a 3943 INTEGRANTES en Yahualica, Huehuetla, Huejutla, Xochiatipan y en San Bartolo Tutotepec.. En el proyecto se termina la comprobación en Diciembre pero continuará ocupándose para lo mismo.	\$350,000.00	\$350,000.00	Proyecto	114	El avance NO es posible medirlo puesto que es necesario esperar hasta la entrega de reportes finales.
Asistencia Social Dirigida, A.C.	23/05/2014	Mejorar el nivel nutricional de jóvenes entre 15 y 18 años que cursan la educación media superior y viven en el Albergue Municipal del Mpio. de General Simón Bolívar Dgo. mediante una dieta balanceada y nutritiva a lo cual se traducirá en un bienestar general de los mismos	\$200,000.00	\$200,000.00	Proyecto	115	El avance NO es posible medirlo puesto que es necesario esperar hasta la entrega de reportes finales.

ANEXO 3. CONVENIOS FORMALIZADOS CON ORGANIZACIONES DE LA SOCIEDAD CIVIL PROGRAMA DE COINVERSIÓN SOCIAL

CUARTO INFORME TRIMESTRAL 2014

Nombre de la OSC	Fecha de Formalización del Convenio	Objetivos del Convenios	Monto Federal Aprobado del Convenio (pesos)	Monto Federal Ejercido del Convenio al 31 de Diciembre (pesos)	Metas del Convenio		
					Unidad de Medida	Cantidad	Alcanzadas al Trimestr
'Yaax Wool, A.C.	08/05/2014	Contribuir a garantizar la seguridad alimentaria de niñas y niños de entre cero y seis años de edad, mediante el establecimiento de un comedor comunitario infantil y clubs de nutrición en cinco colonias urbano marginadas de la Ciudad de Irapuato, Guanajuato.	\$347,100.00	\$347,100.00	Proyecto	116	El avance NO es posible medirlo puesto que es necesario esperar hasta la entrega de reportes finales.
Desarrollo Comunitario Unión Santa Cruz Yodocono, A.C.	14/05/2014	Contribuir a la producción de alimentos en traspatio de las familias indígenas de San Juan Diuxi y Santa Cruz Yodocono, para disminuir la desnutrición infantil y asegurar el abasto de alimentos.	\$250,000.00	\$250,000.00	Proyecto	117	El avance NO es posible medirlo puesto que es necesario esperar hasta la entrega de reportes finales.
Red de Productores, Agropecuarios, Forestales, Artesanales y Pesqueros del Estado de Guerrero, A.C.	23/05/2014	Incidir en la disminución de pérdidas de fruta de producción local, mediante un programa de capacitación y equipamiento para su transformación y comercialización.	\$250,000.00	\$250,000.00	Proyecto	118	El avance NO es posible medirlo puesto que es necesario esperar hasta la entrega de reportes finales.
Centro de Rehabilitación de Enfermedades Adictivas, A.C.	14/05/2014	Equipar y adquirir insumos, instrumentos y mobiliario para la elaboración de alimentos para 270 residentes del Centro de Rehabilitación en Guadalajara Jalisco durante 8 meses.	\$249,800.00	\$249,800.00	Proyecto	119	El avance NO es posible medirlo puesto que es necesario esperar hasta la entrega de reportes finales.

ANEXO 3. CONVENIOS FORMALIZADOS CON ORGANIZACIONES DE LA SOCIEDAD CIVIL PROGRAMA DE COINVERSIÓN SOCIAL

CUARTO INFORME TRIMESTRAL 2014

Nombre de la OSC	Fecha de Formalización del Convenio	Objetivos del Convenios	Monto Federal Aprobado del Convenio (pesos)	Monto Federal Ejercido del Convenio al 31 de Diciembre (pesos)	Metas del Convenio		
					Unidad de Medida	Cantidad	Alcanzadas al Trimestr
Banco de Alimentos de Los Mochis, I.A.P.	12/05/2014	Contribuir a mejorar la salud y el estado nutricional de las personas beneficiadas en el municipio de Ahome mediante un modelo integral de nutrición y desarrollo de habilidades.	\$350,000.00	\$350,000.00	Proyecto	120	El avance NO es posible medirlo puesto que es necesario esperar hasta la entrega de reportes finales.
Pro-Familia de Jornaleros, I.A.P.	22/05/2014	Implementar un programa con estrategias de orientación y educación nutricional para prevenir y detectar desnutrición en las familias jornaleras indígenas migrantes y promover en los padres o figuras paternas la corresponsabilidad en el cuidado de la salud alimentaria.	\$260,500.00	\$260,500.00	Proyecto	121	El avance NO es posible medirlo puesto que es necesario esperar hasta la entrega de reportes finales.
KAN BAL MEJAH para el Desarrollo Sustentable, A.C.	16/05/2014	Promover la formación de capital social para el fortalecimiento de actividades productivas en traspatios que aporten a la auto suficiencia alimentaria y el mejoramiento de los ingresos y calidad de vida de las familias del municipio de Tixcacalcupul en el estado de Yucatán.	\$176,500.00	\$176,500.00	Proyecto	122	El avance NO es posible medirlo puesto que es necesario esperar hasta la entrega de reportes finales.
Pro Ayuda a la Mujer Marginada, A.C.	13/05/2014	Prevenir, atender y reducir la desnutrición infantil del Municipio de Mineral de la Reforma y Pachuca del Estado de Hidalgo a través de orientación nutricional y alimentación	\$250,000.00	\$250,000.00	Proyecto	123	El avance NO es posible medirlo puesto que es necesario esperar hasta la entrega de reportes finales.

ANEXO 3. CONVENIOS FORMALIZADOS CON ORGANIZACIONES DE LA SOCIEDAD CIVIL PROGRAMA DE COINVERSIÓN SOCIAL

CUARTO INFORME TRIMESTRAL 2014

Nombre de la OSC	Fecha de Formalización del Convenio	Objetivos del Convenios	Monto Federal Aprobado del Convenio (pesos)	Monto Federal Ejercido del Convenio al 31 de Diciembre (pesos)	Metas del Convenio		
					Unidad de Medida	Cantidad	Alcanzadas al Trimestr
		complementaria..					
Rutas Zapotecas Ecoturísticas, A.C.	13/05/2014	Contribuir a generar capacidades técnicas y sociales en las personas, familias, colectivos y comunidades de Sierra Norte de Oaxaca, implementando huertos comunitarios agroecológicos biointensivos y producción para Autoconsumo de Morigna Oléifera. para fomentar la Seguridad y Soberanía Alimentaria, generar cadenas de intercambio autogestivas-productivas de comercio justo y constituyan las redes de acceso a la alimentación, estratégicas para mejorar nuestra calidad de vida.	\$247,300.00	\$247,300.00	Proyecto	124	El avance NO es posible medirlo puesto que es necesario esperar hasta la entrega de reportes finales.
Cruzada de Amor de Navojoa, A.C.	16/05/2014	Combatir la pobreza alimentaria a través de entrega de despensas mensuales, orientación sobre una alimentación, cloración y cuidado del agua a familias de pobreza extrema en el Municipio de Navojoa, Sonora, para mejorar sus condiciones de vida	\$250,000.00	\$250,000.00	Proyecto	125	El avance NO es posible medirlo puesto que es necesario esperar hasta la entrega de reportes finales.

ANEXO 3. CONVENIOS FORMALIZADOS CON ORGANIZACIONES DE LA SOCIEDAD CIVIL PROGRAMA DE COINVERSIÓN SOCIAL

CUARTO INFORME TRIMESTRAL 2014

Nombre de la OSC	Fecha de Formalización del Convenio	Objetivos del Convenios	Monto Federal Aprobado del Convenio (pesos)	Monto Federal Ejercido del Convenio al 31 de Diciembre (pesos)	Metas del Convenio		
					Unidad de Medida	Cantidad	Alcanzadas al Trimestr
Acción Solidaria de la Sierra, A.C.	13/05/2014	Fortalecer y Equipar la Cocina Comunitaria del Albergue para proporcionar mejores condiciones de estancia a los grupos de jóvenes y sus familias fomentando una alternativa para reducir el rezago educativo en las comunidades de la zona Sierra del estado de Chiapas.	\$297,400.00	\$297,400.00	Proyecto	126	El avance NO es posible medirlo puesto que es necesario esperar hasta la entrega de reportes finales.
Casa Hogar Adonai, A.C.	19/05/2014	Contribuir a le mejora alimenticia de 38 menores que viven en la Casa Hogar Adonai durante el 2014..	\$176,700.00	\$176,700.00	Proyecto	127	El avance NO es posible medirlo puesto que es necesario esperar hasta la entrega de reportes finales.
Organismo de Nutrición Infantil, A.C.	13/05/2014	Contribuir al fortalecimiento del estado nutricio de los niños que viven en la localidad de Santa Catarina (Mezquitic), mediante la atención y seguimiento nutricional adecuado, la entrega de complementos alimenticios para mejorar su estado nutricional; así como, educación nutrimental e higiene a las madres de familia , para mejorar el desarrollo integral de los menores.	\$350,000.00	\$350,000.00	Proyecto	128	El avance NO es posible medirlo puesto que es necesario esperar hasta la entrega de reportes finales.

ANEXO 3. CONVENIOS FORMALIZADOS CON ORGANIZACIONES DE LA SOCIEDAD CIVIL PROGRAMA DE COINVERSIÓN SOCIAL

CUARTO INFORME TRIMESTRAL 2014

Nombre de la OSC	Fecha de Formalización del Convenio	Objetivos del Convenios	Monto Federal Aprobado del Convenio (pesos)	Monto Federal Ejercido del Convenio al 31 de Diciembre (pesos)	Metas del Convenio		
					Unidad de Medida	Cantidad	Alcanzadas al Trimestr
Unión Femenil CNPR del Estado de Jalisco, A.C.	22/05/2014	Implementar un programa de producción de hortalizas y alimentos verdes frescos mediante la implementación de un invernadero hortícola con condiciones para el desarrollo y aprendizaje en esta actividad para asegurar el flujo constante de alimentos para el autoconsumo que genere ahorro familiar y fuentes de auto empleos e ingresos adicionales al núcleo familiar para un grupo 40 mujeres en la colonia la Cofradía ,Tlaquepaque Jalisco.	\$333,100.00	\$333,100.00	Proyecto	129	El avance NO es posible medirlo puesto que es necesario esperar hasta la entrega de reportes finales.
Hogares Sor María De Jesús Sacramentado, I.A.P.	19/05/2014	Brindar garantía de alimentación y nutrición balanceada a 30 adultos mayores que viven en casa-hogar Madre Amable.	\$215,860.00	\$215,860.00	Proyecto	130	El avance NO es posible medirlo puesto que es necesario esperar hasta la entrega de reportes finales.
Comité Menonita de Servicios, A.C.	15/05/2014	Mejorar el rendimiento escolar y desarrollo de habilidades físicas y cognitivas de 120 niños integrados al programa horario extendido, que brinda Comité Menonita A.C. Mediante el otorgamiento de una comida balanceada y la impartición de clases de valores, música, danza y deportes.	\$200,000.00	\$200,000.00	Proyecto	131	El avance NO es posible medirlo puesto que es necesario esperar hasta la entrega de reportes finales.

ANEXO 3. CONVENIOS FORMALIZADOS CON ORGANIZACIONES DE LA SOCIEDAD CIVIL PROGRAMA DE COINVERSIÓN SOCIAL

CUARTO INFORME TRIMESTRAL 2014

Nombre de la OSC	Fecha de Formalización del Convenio	Objetivos del Convenios	Monto Federal Aprobado del Convenio (pesos)	Monto Federal Ejercido del Convenio al 31 de Diciembre (pesos)	Metas del Convenio		
					Unidad de Medida	Cantidad	Alcanzadas al Trimestr
Asociación Vida y Familia de Yucatán, I.A.P.	23/05/2014	Proporcionar alimentación especializada que cumpla los requerimientos nutricionales de las mujeres embarazadas en situación de vulnerabilidad que habitan la casa hogar VIFAC Yucatán, esto para disminuir los índices o probabilidades de las enfermedades relacionadas con la mala nutrición en el estado de gravedad y el bajo peso y talla del recién nacido así como otras enfermedades relacionadas con la falta de hierro y otras vitaminas. Capacitar a las mujeres en temas de mejora alimenticia así como contribuir a que los menores que acompañan a las madres embarazadas de la casa hogar tengan también una buena nutrición.	\$316,000.00	\$316,000.00	Proyecto	132	El avance NO es posible medirlo puesto que es necesario esperar hasta la entrega de reportes finales.
TIERRALEGRE, A.C.	20/05/2014	Promover la educación agroecológica y nutricional para mejorar el acceso a una alimentación, nutritiva, suficiente y de calidad mediante el establecimiento de un huerto escolar acompañado de un programa de capacitación dirigido a niñas y niños, así como a madres de familia en escuelas primarias del municipio de la Huerta,	\$249,400.00	\$249,400.00	Proyecto	133	El avance NO es posible medirlo puesto que es necesario esperar hasta la entrega de reportes finales.

ANEXO 3. CONVENIOS FORMALIZADOS CON ORGANIZACIONES DE LA SOCIEDAD CIVIL PROGRAMA DE COINVERSIÓN SOCIAL

CUARTO INFORME TRIMESTRAL 2014

Nombre de la OSC	Fecha de Formalización del Convenio	Objetivos del Convenios	Monto Federal Aprobado del Convenio (pesos)	Monto Federal Ejercido del Convenio al 31 de Diciembre (pesos)	Metas del Convenio		
					Unidad de Medida	Cantidad	Alcanzadas al Trimestr
		Jalisco.					
El Renacer del Mayab, A.C.	16/05/2014	Proporcionar Alimentación Complementaria y orientación nutricional para contribuir en la reducción de la desnutrición y obesidad que ayuden a la mejora de sus condiciones de vida a través de líneas de acción para de 104 personas de las colonias Paseos de Chenkú II y Pedregales de Lindavista.	\$346,900.00	\$346,900.00	Proyecto	134	El avance NO es posible medirlo puesto que es necesario esperar hasta la entrega de reportes finales.
Banco de Alimentos de Mérida, A.C.	29/05/2014	Proporcionar información nutrimental a las poblaciones beneficiaras registradas en el banco de alimentos de Mérida A.C de las comisarias de Xcunyah y Chablekal utilizando los principios básicos de una alimentación correcta, tanto en el manejo adecuado e higiénico de los alimentos así como en la orientación hacia unos hábitos alimentarios más saludables, reforzando las acciones por medio de dotaciones de paquetes nutrimentales con la finalidad de combatir enfermedades relacionadas	\$277,800.00	\$277,800.00	Proyecto	135	El avance NO es posible medirlo puesto que es necesario esperar hasta la entrega de reportes finales.

ANEXO 3. CONVENIOS FORMALIZADOS CON ORGANIZACIONES DE LA SOCIEDAD CIVIL PROGRAMA DE COINVERSIÓN SOCIAL

CUARTO INFORME TRIMESTRAL 2014

Nombre de la OSC	Fecha de Formalización del Convenio	Objetivos del Convenios	Monto Federal Aprobado del Convenio (pesos)	Monto Federal Ejercido del Convenio al 31 de Diciembre (pesos)	Metas del Convenio		
					Unidad de Medida	Cantidad	Alcanzadas al Trimestr
		con la malnutrición.					
Casas de Cuidado Diario Infantiles de Ciudad Juárez, A.C.	23/05/2014	Contribuir a la promoción de la sana alimentación de niños y niñas, madres y padres trabajadores que viven en 9 colonias vulnerables de Ciudad Juárez Chih., mediante su participación en la promoción del consumo de alimentos nutritivos y la educación nutricional, en base en una participación integral comunitaria, con un enfoque en derechos y corresponsabilidad de los varones en las tareas domesticas.	\$321,100.00	\$321,100.00	Proyecto	136	El avance NO es posible medirlo puesto que es necesario esperar hasta la entrega de reportes finales.
Casa Paterna la Gran Familia, A.C.	22/05/2014	Mejorar la seguridad alimentaria y la nutrición de niñas, niña y adolescente en situación de riesgo residente en la organización, mediante el incremento de alimentos nutritivos, educación en hábitos saludables y diseño de estrategias creativas, que generen una cultura de autoabastecimiento y cuidado del medio ambiente.	\$250,000.00	\$250,000.00	Proyecto	137	El avance NO es posible medirlo puesto que es necesario esperar hasta la entrega de reportes finales.

ANEXO 3. CONVENIOS FORMALIZADOS CON ORGANIZACIONES DE LA SOCIEDAD CIVIL PROGRAMA DE COINVERSIÓN SOCIAL

CUARTO INFORME TRIMESTRAL 2014

Nombre de la OSC	Fecha de Formalización del Convenio	Objetivos del Convenios	Monto Federal Aprobado del Convenio (pesos)	Monto Federal Ejercido del Convenio al 31 de Diciembre (pesos)	Metas del Convenio		
					Unidad de Medida	Cantidad	Alcanzadas al Trimestr
Patronato Estudiantil Profesional Técnico Tayoltita, A.C.	09/05/2014	Proporcionar alimentación y hospedaje gratuito a jóvenes de escasos recursos económicos del Mpio. de San Dimas, Dgo. en el albergue de nuestra asociación, para cursar una carrera como profesional técnico en el plantel CONALEP Tayoltita.	\$250,000.00	\$250,000.00	Proyecto	138	El avance NO es posible medirlo puesto que es necesario esperar hasta la entrega de reportes finales.
Cáritas Diocesanas de Torreón, A.C.	24/05/2014	Brindar despensas nutritivas a personas anclanas que viven en situación vulnerable de la ciudad de Torreón.	\$350,000.00	\$350,000.00	Proyecto	139	El avance NO es posible medirlo puesto que es necesario esperar hasta la entrega de reportes finales.
Acción Comunitaria por la Salud, A.C.	14/05/2014	Propiciar la participación de hombres y mujeres para mejorar la salud, fomentar la corresponsabilidad de las tareas domésticas de los hombres a través de programas y contenidos educativos sobre los hábitos alimenticios y elaboración de alimentos en la colonia Felipe Ángeles	\$243,200.00	\$243,200.00	Proyecto	140	El avance NO es posible medirlo puesto que es necesario esperar hasta la entrega de reportes finales.
Banco de Alimentos de Hermosillo, I.A.P.	19/05/2014	Mejorar el acceso a la alimentación y nutrición de 200 familias, que viven en condiciones de pobreza alimentaria en Hermosillo, Sonora, incidiendo en los índices de mala nutrición mediante la entrega	\$350,000.00	\$350,000.00	Proyecto	141	El avance NO es posible medirlo puesto que es necesario esperar hasta la entrega de reportes finales.

ANEXO 3. CONVENIOS FORMALIZADOS CON ORGANIZACIONES DE LA SOCIEDAD CIVIL PROGRAMA DE COINVERSIÓN SOCIAL

CUARTO INFORME TRIMESTRAL 2014

Nombre de la OSC	Fecha de Formalización del Convenio	Objetivos del Convenios	Monto Federal Aprobado del Convenio (pesos)	Monto Federal Ejercido del Convenio al 31 de Diciembre (pesos)	Metas del Convenio		
					Unidad de Medida	Cantidad	Alcanzadas al Trimestr
		constante y oportuna de alimento, y la impartición de talleres de orientación para la salud.					
Servicios para el Desarrollo, A.C.	22/05/2014	Generar alimentos a través de la construcción de cisternas de ferrocemento para cosechar agua de lluvia, instalar huertos de hortalizas y construir corrales de traspatio, para mejorar las condiciones de nutrición de las familias indígenas Hñahñú de las localidades beneficiarias.	\$200,000.00	\$200,000.00	Proyecto	142	El avance NO es posible medirlo puesto que es necesario esperar hasta la entrega de reportes finales.
Una Caricia Humana, I.A.P.	09/05/2014	Contribuir a fortalecer el estado nutricional de las personas con cáncer, en condiciones de pobreza, marginación y sin seguridad social, del interior de Campeche y de otros estados, otorgándoles dietas sanas, nutritivas y adecuadas a sus necesidades, así como orientación nutricional, durante la etapa en que reciben atención y tratamientos médicos en el Centro Estatal de Oncología de la ciudad capital.	\$160,000.00	\$160,000.00	Proyecto	143	El avance NO es posible medirlo puesto que es necesario esperar hasta la entrega de reportes finales.

ANEXO 3. CONVENIOS FORMALIZADOS CON ORGANIZACIONES DE LA SOCIEDAD CIVIL PROGRAMA DE COINVERSIÓN SOCIAL

CUARTO INFORME TRIMESTRAL 2014

Nombre de la OSC	Fecha de Formalización del Convenio	Objetivos del Convenios	Monto Federal Aprobado del Convenio (pesos)	Monto Federal Ejercido del Convenio al 31 de Diciembre (pesos)	Metas del Convenio		
					Unidad de Medida	Cantidad	Alcanzadas al Trimestr
Unión General Obrera Campesina y Popular UGOCP Morelos, A.C.	22/05/2014	Contribuir al desarrollo sustentable de un grupo de productores de frutas y hortalizas de los Altos de Morelos, a través de un proceso de formación para dar valor agregado a su producción, mejorando con ello su alimentación y de forma paralela generar ingresos económicos	\$187,100.00	\$187,100.00	Proyecto	144	El avance NO es posible medirlo puesto que es necesario esperar hasta la entrega de reportes finales.
El Hombre Sobre la Tierra, A.C.	12/05/2014	Contribuir a fortalecer los conocimientos para la intervención preventiva de enfermedades crónicas no transmisibles, a través de la creación de un sistema de información nutricional en la comunidad y la promoción de hábitos alimenticios a favor de una vida sana con la participación activa de hombres y mujeres, en las comunidades mayas de Pucnachen, Santa Cruz Ex Hacienda, San Nicolás, Tankuche, de la municipalidad de Calkiní, estado de Campeche.	\$220,700.00	\$220,700.00	Proyecto	145	El avance NO es posible medirlo puesto que es necesario esperar hasta la entrega de reportes finales.
Semillas del Futuro, A.C.	22/05/2014	Brindar alimentación adecuada, balanceada y de calidad, así como asesoría nutricional para mejorar el desarrollo y fortalecer el crecimiento, a través de la provisión de una comidas	\$199,000.00	\$199,000.00	Proyecto	146	El avance NO es posible medirlo puesto que es necesario esperar hasta la entrega de reportes finales.

ANEXO 3. CONVENIOS FORMALIZADOS CON ORGANIZACIONES DE LA SOCIEDAD CIVIL PROGRAMA DE COINVERSIÓN SOCIAL

CUARTO INFORME TRIMESTRAL 2014

Nombre de la OSC	Fecha de Formalización del Convenio	Objetivos del Convenios	Monto Federal Aprobado del Convenio (pesos)	Monto Federal Ejercido del Convenio al 31 de Diciembre (pesos)	Metas del Convenio		
					Unidad de Medida	Cantidad	Alcanzadas al Trimestr
		nutritiva al día y talleres de orientación, en el comedor instalado en la localidad de Tizimín					
Servicios Educativos de Promoción y Asesoría Familiar, A.C.	27/05/2014	Contribuir a la mitigación del hambre, a través de prácticas saludables de alimentación para los adultos mayores, niñas y niños a partir de 2 comedores comunitarios en 2 colonias del poniente de Cd. Juárez.	\$296,400.00	\$296,400.00	Proyecto	147	El avance NO es posible medirlo puesto que es necesario esperar hasta la entrega de reportes finales.
Niños y Niñas de la Sierra, I.A.P.	14/05/2014	Mejorar la alimentación y nutrición de familias de escasos recursos económicos mediante educación nutricional y almuerzos escolares para niños de primaria.	\$150,000.00	\$150,000.00	Proyecto	148	El avance NO es posible medirlo puesto que es necesario esperar hasta la entrega de reportes finales.
Adictos Unidos en Recuperación, A.C.	23/05/2014	Contribuir a disminuir el índice de adictos en San Luis Río Colorado, a través de un proceso de rehabilitación que incluya hábitos saludables	\$214,600.00	\$214,600.00	Proyecto	149	El avance NO es posible medirlo puesto que es necesario esperar hasta la entrega de reportes finales.
Desarrollo Comunitario de Tlacotepec para salir adelante, A.C.	15/05/2014	Promover la producción de alimentos de traspatio utilizando agua de lluvia para contribuir a la seguridad alimentaria de las familias indígenas de San Simón Zahuatlan ubicadas en zona de sequía recurrente.	\$349,600.00	\$349,600.00	Proyecto	150	El avance NO es posible medirlo puesto que es necesario esperar hasta la entrega de reportes finales.

ANEXO 3. CONVENIOS FORMALIZADOS CON ORGANIZACIONES DE LA SOCIEDAD CIVIL PROGRAMA DE COINVERSIÓN SOCIAL

CUARTO INFORME TRIMESTRAL 2014

Nombre de la OSC	Fecha de Formalización del Convenio	Objetivos del Convenios	Monto Federal Aprobado del Convenio (pesos)	Monto Federal Ejercido del Convenio al 31 de Diciembre (pesos)	Metas del Convenio		
					Unidad de Medida	Cantidad	Alcanzadas al Trimestr
Casa Hogar para Niños Yireh, A.C.	23/05/2014	Brindar atención integral a los 20 niños, niñas y adolescentes de la casa hogar Yireh, en los aspectos de alimentación, salud emocional y educación, en la ciudad de Chihuahua, Chihuahua.	\$350,000.00	\$350,000.00	Proyecto	151	El avance NO es posible medirlo puesto que es necesario esperar hasta la entrega de reportes finales.
Una Caricia de Dios, A.C.	24/05/2014	Coadyuvar esfuerzos con INDESOL para mejorar las condiciones de vida de 70 menores que viven en el albergue UNA CARICIA DE DIOS en la ciudad de Chihuahua, a través de otorgarles una alimentación sana y balanceada supervisada por un nutriólogo, así como terapia psicológica grupal para mejorar las condiciones de su salud mental.	\$347,000.00	\$347,000.00	Proyecto	152	El avance NO es posible medirlo puesto que es necesario esperar hasta la entrega de reportes finales.
Salud y Bienestar Comunitario, A.C.	16/05/2014	Contribuir entre la población en extrema pobreza a hacer realidad el derecho a la alimentación, a través de estrategias de cambios culturales que sean accesibles, para una alimentación adecuada, que mejore su calidad de vida y su salud.	\$345,000.00	\$345,000.00	Proyecto	153	El avance NO es posible medirlo puesto que es necesario esperar hasta la entrega de reportes finales.

ANEXO 3. CONVENIOS FORMALIZADOS CON ORGANIZACIONES DE LA SOCIEDAD CIVIL PROGRAMA DE COINVERSIÓN SOCIAL

CUARTO INFORME TRIMESTRAL 2014

Nombre de la OSC	Fecha de Formalización del Convenio	Objetivos del Convenios	Monto Federal Aprobado del Convenio (pesos)	Monto Federal Ejercido del Convenio al 31 de Diciembre (pesos)	Metas del Convenio		
					Unidad de Medida	Cantidad	Alcanzadas al Trimestr
Servicios Educativos del Bajío, A.C.	16/05/2014	Aplicar una intervención nutricia integral en niños y niñas de comunidades marginadas en San Felipe, Gto, a partir de una propuesta de educación popular y autogestión comunitaria para la sustentabilidad alimentaria y combate a la inseguridad alimentaria y nutricional.	\$349,300.00	\$349,300.00	Proyecto	154	El avance NO es posible medirlo puesto que es necesario esperar hasta la entrega de reportes finales.
Instituto Nuevo Amanecer	15/05/2014	Mejorar el estado nutricional de 322 niños y jóvenes con parálisis cerebral, al disminuir la prevalencia de la desnutrición, re-estableciendo su peso y talla ideal a través de la atención especializada de 3 nutriólogas, en conjunto con una capacitación, orientación y entrenamiento a los padres de familia para fomentar la práctica de hábitos alimentarios saludables y desarrollar una cultura de alimentación sana en toda la familia.	\$229,400.00	\$229,400.00	Proyecto	155	El avance NO es posible medirlo puesto que es necesario esperar hasta la entrega de reportes finales.
Banco Diocesano de Alimentos Guadalajara, A.C.	14/05/2014	Mejorar el servicio de entrega de alimento a los 115.000 beneficiarios del BDA, mediante la sustitución del equipo deteriorado, cumpliendo con las disposiciones y condiciones de seguridad,	\$217,200.00	\$217,200.00	Proyecto	156	El avance NO es posible medirlo puesto que es necesario esperar hasta la entrega de reportes finales.

ANEXO 3. CONVENIOS FORMALIZADOS CON ORGANIZACIONES DE LA SOCIEDAD CIVIL PROGRAMA DE COINVERSIÓN SOCIAL

CUARTO INFORME TRIMESTRAL 2014

Nombre de la OSC	Fecha de Formalización del Convenio	Objetivos del Convenios	Monto Federal Aprobado del Convenio (pesos)	Monto Federal Ejercido del Convenio al 31 de Diciembre (pesos)	Metas del Convenio		
					Unidad de Medida	Cantidad	Alcanzadas al Trimestr
		funcionalidad e higiene que implica el manejo de alimentos para consumo humano.					
Yhvvh Jhanun Vera Jhum, A.C.	13/05/2014	Mejorar la calidad de vida de indigentes, enfermos mentales y enfermos físicos proporcionándoles alimentación en la vía pública y en su domicilio a personas que por su condición desfavorable no puedan asistir a nuestro comedor en CD. Lerdo, Dgo...	\$249,700.00	\$249,700.00	Proyecto	157	El avance NO es posible medirlo puesto que es necesario esperar hasta la entrega de reportes finales.
Desarrollo Infantil Taxadho, A.C.	23/05/2014	Propiciar a la generación de alimentos saludables que garantice su disponibilidad en los hogares, por medio del establecimiento de unidades para el manejo de aves y hortalizas de traspatio en once comunidades indígenas del Valle del Mezquital beneficiando a mujeres y sus familias.	\$250,000.00	\$250,000.00	Proyecto	158	El avance NO es posible medirlo puesto que es necesario esperar hasta la entrega de reportes finales.
Centro de Asesoría y Promoción Juvenil, A.C.	13/05/2014	Mejorar la alimentación de adolescentes en situación vulnerable, desarrollando capacidades para la elaboración de alimentos nutritivos y reconstruyendo los vínculos con sus familias y comunidades para fortalecer su inclusión y	\$350,000.00	\$350,000.00	Proyecto	159	El avance NO es posible medirlo puesto que es necesario esperar hasta la entrega de reportes finales.

ANEXO 3. CONVENIOS FORMALIZADOS CON ORGANIZACIONES DE LA SOCIEDAD CIVIL PROGRAMA DE COINVERSIÓN SOCIAL

CUARTO INFORME TRIMESTRAL 2014

Nombre de la OSC	Fecha de Formalización del Convenio	Objetivos del Convenios	Monto Federal Aprobado del Convenio (pesos)	Monto Federal Ejercido del Convenio al 31 de Diciembre (pesos)	Metas del Convenio		
					Unidad de Medida	Cantidad	Alcanzadas al Trimestr
		desarrollo.					
Asociación por el Bien Común del Sur, I.A.P.	24/05/2014	Proporcionar una comida equilibrada así como orientación alimentaria y seguimiento del estado nutricional a los adolescentes de primero, segundo y tercer año de la Secundaria Técnica 59 de la Colonia Emiliano Zapata Sur de la ciudad de Mérida Yucatán que les permita tener los requerimientos nutricionales adecuados para su correcto desarrollo, promoviendo estilos de vida saludable.	\$250,000.00	\$250,000.00	Proyecto	160	El avance NO es posible medirlo puesto que es necesario esperar hasta la entrega de reportes finales.
Asilo de Ancianos Madre Teresa de Calcuta San José, A.C.	20/05/2014	Garantizar la seguridad alimentaria y la nutrición de 60 adultos mayores (albergados y externos) que atiende el asilo para prevenir enfermedades asociadas, a través del otorgamiento diario de las 3 porciones de alimentos y/o suplementos, así como con el equipamiento del área de cocina.	\$199,900.00	\$199,900.00	Proyecto	161	El avance NO es posible medirlo puesto que es necesario esperar hasta la entrega de reportes finales.

ANEXO 3. CONVENIOS FORMALIZADOS CON ORGANIZACIONES DE LA SOCIEDAD CIVIL PROGRAMA DE COINVERSIÓN SOCIAL

CUARTO INFORME TRIMESTRAL 2014

Nombre de la OSC	Fecha de Formalización del Convenio	Objetivos del Convenios	Monto Federal Aprobado del Convenio (pesos)	Monto Federal Ejercido del Convenio al 31 de Diciembre (pesos)	Metas del Convenio		
					Unidad de Medida	Cantidad	Alcanzadas al Trimestr
Casa Hogar Niños de Fe, A.C.	23/05/2014	Fortalecer la institución y brindar apoyo alimentario a las niñas y niños sin familia que se encuentran en la institución, reconociendo sus necesidades y diferencias, a través de suministro de alimentos saludables, procesos pedagógicos de fortalecimiento de capacidades, educación y participación, vigilancia y seguimiento del estado nutricional, promoviendo estilos de vida saludable..	\$247,100.00	\$247,100.00	Proyecto	162	El avance NO es posible medirlo puesto que es necesario esperar hasta la entrega de reportes finales.
Cáritas de la Sagrada Familia de Gómez Palacio Durango, A.C.	08/05/2014	Acondicionar una bodega de Banco de Alimentos que permita mantener los alimentos en buen estado para ofrecer un mejor servicio a personas de escasos recursos y en situación de vulnerabilidad del municipio de Gómez Palacio, Durango.	\$337,300.00	\$337,300.00	Proyecto	163	El avance NO es posible medirlo puesto que es necesario esperar hasta la entrega de reportes finales.
Fundación León Calixto, A.C.	08/05/2014	Contribuir a disminuir la desnutrición y anemia de 130 niñas y niños indígenas de la comunidad de Tlatlauquitepec, Municipio de Atlixac, Guerrero, mediante la entrega mensual de alimentos con un alto valor nutricional, evaluaciones nutricionales y capacitación nutricional a sus	\$349,900.00	\$349,900.00	Proyecto	164	El avance NO es posible medirlo puesto que es necesario esperar hasta la entrega de reportes finales.

ANEXO 3. CONVENIOS FORMALIZADOS CON ORGANIZACIONES DE LA SOCIEDAD CIVIL PROGRAMA DE COINVERSIÓN SOCIAL

CUARTO INFORME TRIMESTRAL 2014

Nombre de la OSC	Fecha de Formalización del Convenio	Objetivos del Convenios	Monto Federal Aprobado del Convenio (pesos)	Monto Federal Ejercido del Convenio al 31 de Diciembre (pesos)	Metas del Convenio		
					Unidad de Medida	Cantidad	Alcanzadas al Trimestr
		mamás.					
FUNSACOM Fundación por la Salud Comunitaria, A.C.	27/05/2014	Combatir la desnutrición infantil a través de una estrategia integral que contempla la implementación de huertos escolares para la disposición de alimentos nutritivos con el uso de abonos y repelentes orgánicos; sensibilizar sobre las deficiencias en nutrición por medio de talleres en educación nutricional para elaboración de desayunos escolares y cambio de hábitos alimenticios y generar réplicas. Desarrollo de capacidades en madres y padres de familia para tener una mejor alimentación y poder crear acceso, disponibilidad y un correcto uso de alimentos ricos en nutrientes.	\$200,000.00	\$200,000.00	Proyecto	165	El avance NO es posible medirlo puesto que es necesario esperar hasta la entrega de reportes finales.
Santa María del Mexicano de Colón Oro, I.A.P.	11/06/2014	Incrementar la salud y el desarrollo de facultades a nivel general, proporcionando una alimentación a base de menús balanceados a niños, jóvenes y ancianos de santa María del mexicano y así	\$250,000.00	\$250,000.00	Proyecto	166	El avance NO es posible medirlo puesto que es necesario esperar hasta la entrega de reportes finales.

ANEXO 3. CONVENIOS FORMALIZADOS CON ORGANIZACIONES DE LA SOCIEDAD CIVIL PROGRAMA DE COINVERSIÓN SOCIAL

CUARTO INFORME TRIMESTRAL 2014

Nombre de la OSC	Fecha de Formalización del Convenio	Objetivos del Convenios	Monto Federal Aprobado del Convenio (pesos)	Monto Federal Ejercido del Convenio al 31 de Diciembre (pesos)	Metas del Convenio		
					Unidad de Medida	Cantidad	Alcanzadas al Trimestr
		contribuir a mejorar su calidad de vida y mejorar su desempeño escolar					
Espíritu que Danza, A.C.	14/05/2014	Mejorar la calidad alimenticia en menores en situación de vulnerabilidad de la ciudad de Torreón, Coah., a través del aumento en la producción de hortalizas y una dieta balanceada.	\$225,000.00	\$225,000.00	Proyecto	167	El avance NO es posible medirlo puesto que es necesario esperar hasta la entrega de reportes finales.
Fundación de la Universidad Autónoma de Yucatán, A.C.	19/05/2014	Proporcionar orientación nutricional y alimentación complementaria para favorecer el desarrollo físico e intelectual de las alumnas y los alumnos de la Escuela Secundaria Técnica 58 en Mérida, Yucatán brindándoles almuerzos balanceados que les aporten los requerimientos nutricionales.	\$144,200.00	\$144,200.00	Proyecto	168	El avance NO es posible medirlo puesto que es necesario esperar hasta la entrega de reportes finales.
Alianza por la Equidad y el Desarrollo, A.C.	16/05/2014	Prevenir y disminuir la desnutrición materno/infantil, de 260 niños y niñas indígenas en situación vulnerable por pobreza extrema, en 8 comunidades de los Municipios de Chiconcuautila y Tlaola Puebla, a través de un Programa Integral para	\$250,000.00	\$250,000.00	Proyecto	169	El avance NO es posible medirlo puesto que es necesario esperar hasta la entrega de reportes finales.

ANEXO 3. CONVENIOS FORMALIZADOS CON ORGANIZACIONES DE LA SOCIEDAD CIVIL PROGRAMA DE COINVERSIÓN SOCIAL

CUARTO INFORME TRIMESTRAL 2014

Nombre de la OSC	Fecha de Formalización del Convenio	Objetivos del Convenios	Monto Federal Aprobado del Convenio (pesos)	Monto Federal Ejercido del Convenio al 31 de Diciembre (pesos)	Metas del Convenio		
					Unidad de Medida	Cantidad	Alcanzadas al Trimestr
		mejorar su salud y calidad de vida.					
Ministerios Pan de Vida, I.A.P.	27/05/2014	Proporcionar alimentación balanceada a nuestros 106 beneficiarios directos para contribuir a mejorar sus condiciones físicas y mentales.	\$200,000.00	\$200,000.00	Proyecto	170	El avance NO es posible medirlo puesto que es necesario esperar hasta la entrega de reportes finales.
Banco de Alimentos de Saltillo, A.C.	19/05/2014	Contribuir con una alimentación nutritiva y balanceada a 450 personas en pobreza extrema, con alguna discapacidad, enfermedad terminal y adultos mayores de 70 años, de las 66 colonias y comunidades rurales de los Municipios de Saltillo, Arteaga, Ramos Arizpe y General Cepeda del Estado de Coahuila, los cuales atenderemos a través de la distribución de los paquetes alimenticios por medio del acondicionamiento de dos camionetas con caja refrigerada ya que estos paquetes contienen productos básicos, frutas y verduras, los cuales requieren de una temperatura adecuada para su apto	\$250,000.00	\$250,000.00	Proyecto	171	El avance NO es posible medirlo puesto que es necesario esperar hasta la entrega de reportes finales.

ANEXO 3. CONVENIOS FORMALIZADOS CON ORGANIZACIONES DE LA SOCIEDAD CIVIL PROGRAMA DE COINVERSIÓN SOCIAL

CUARTO INFORME TRIMESTRAL 2014

Nombre de la OSC	Fecha de Formalización del Convenio	Objetivos del Convenios	Monto Federal Aprobado del Convenio (pesos)	Monto Federal Ejercido del Convenio al 31 de Diciembre (pesos)	Metas del Convenio		
					Unidad de Medida	Cantidad	Alcanzadas al Trimestr
		consumo humana y de esta manera disminuir la pobreza alimentaria en la que se encuentran.					
Organización de Mujeres del Progreso y Bienestar de la familia Poblana, A.C.	23/05/2014	Contribuir a mejorar la alimentación y economía familiar, a través del mejoramiento de los sistemas de producción agrícola, mediante el desarrollo de capacidades a la población objetivo en el manejo y adopción de nuevos paquetes tecnológicos sustentables, así como a través de una educación alimentaria que incremente la producción y autoconsumo de productos agrícolas locales.	\$350,000.00	\$350,000.00	Proyecto	172	El avance NO es posible medirlo puesto que es necesario esperar hasta la entrega de reportes finales.
Institucion Providencial de México, A.C.	16/05/2014	Contribuir con servicios de atención a la salud oportunos y eficientes para población indígena y mestiza de Norogachi, Municipio de Guachochi, con énfasis en la intervención de mejora alimentaria de las niñas y niños con deficiencias nutricionales y comorbilidades asociadas.	\$312,000.00	\$312,000.00	Proyecto	173	El avance NO es posible medirlo puesto que es necesario esperar hasta la entrega de reportes finales.

ANEXO 3. CONVENIOS FORMALIZADOS CON ORGANIZACIONES DE LA SOCIEDAD CIVIL PROGRAMA DE COINVERSIÓN SOCIAL

CUARTO INFORME TRIMESTRAL 2014

Nombre de la OSC	Fecha de Formalización del Convenio	Objetivos del Convenios	Monto Federal Aprobado del Convenio (pesos)	Monto Federal Ejercido del Convenio al 31 de Diciembre (pesos)	Metas del Convenio		
					Unidad de Medida	Cantidad	Alcanzadas al Trimestr
Casa Hogar Hombres en Victoria, A.C.	23/05/2014	Proporcionar alimentación para 30 personas que se encuentran internadas en la Comunidad Terapéutica Hombres en Victoria AC en un periodo de 8 meses, así como a sus familiares directos que en total da 150 personas, considerando esposa, hijos e hijas. Crear un comedor popular ambulatorio los fines de semana para 150 personas que padecen extrema pobreza y que hay un riesgo latente en el consumo de las adicciones de cualquier integrante de la Familia, reciban consejería sobre la prevención de las adicciones en casa y talleres para el desarrollo social y económico.	\$263,000.00	\$263,000.00	Proyecto	174	El avance NO es posible medirlo puesto que es necesario esperar hasta la entrega de reportes finales.
Fundación Down Ángeles del Mundo, A.C.	20/05/2014	Prevenir la obesidad y el sobrepeso, para evitar riesgos en la salud y que gocen de una vida sana, mediante la entrega de alimentos complementarios elaborados por los padres de familia y maestros debidamente capacitados por personal profesional, a 42 niños con síndrome de Down de Lunes a Viernes en el municipio de Martínez de la Torre, y la Región.	\$120,000.00	\$120,000.00	Proyecto	175	El avance NO es posible medirlo puesto que es necesario esperar hasta la entrega de reportes finales.

ANEXO 3. CONVENIOS FORMALIZADOS CON ORGANIZACIONES DE LA SOCIEDAD CIVIL PROGRAMA DE COINVERSIÓN SOCIAL

CUARTO INFORME TRIMESTRAL 2014

Nombre de la OSC	Fecha de Formalización del Convenio	Objetivos del Convenios	Monto Federal Aprobado del Convenio (pesos)	Monto Federal Ejercido del Convenio al 31 de Diciembre (pesos)	Metas del Convenio		
					Unidad de Medida	Cantidad	Alcanzadas al Trimestr
Vida en Abundancia de México, A.C.	13/05/2014	Contribuir a la disminución de la malnutrición de los niños y niñas que viven en pobreza en algunas colonias urbano marginadas de la Zona Oeste de la ciudad de Xalapa, Ver. desde un abordaje familiar que incluya la etapa prenatal, lactancia, edad preescolar, escolar y adolescentes abarcando también la educación nutricional de los jefes de familia y la orientación alimentaria de los menores proveyendo alimentación complementaria a niños con desnutrición hasta su recuperación.	\$350,000.00	\$350,000.00	Proyecto	176	El avance NO es posible medirlo puesto que es necesario esperar hasta la entrega de reportes finales.
'Enlacecc, I.A.P.	20/05/2014	Implementar acciones sustentables a nivel familiar, comunitario y municipal para mejorar la seguridad alimentaria y la salud y nutrición de población indígena en situación de pobreza del municipio de San Cristóbal Amoltepec, Oaxaca	\$349,200.00	\$349,200.00	Proyecto	177	El avance NO es posible medirlo puesto que es necesario esperar hasta la entrega de reportes finales.
Huellas de Pan, A.C.	27/05/2014	Garantizar la seguridad alimentaria de niños y niñas en situación de pobreza, de entre 4 y 14 años, a través de una sana alimentación, como parte de sus derechos humanos, en la Cd. de	\$230,600.00	\$230,600.00	Proyecto	178	El avance NO es posible medirlo puesto que es necesario esperar hasta la entrega de reportes finales.

ANEXO 3. CONVENIOS FORMALIZADOS CON ORGANIZACIONES DE LA SOCIEDAD CIVIL PROGRAMA DE COINVERSIÓN SOCIAL

CUARTO INFORME TRIMESTRAL 2014

Nombre de la OSC	Fecha de Formalización del Convenio	Objetivos del Convenios	Monto Federal Aprobado del Convenio (pesos)	Monto Federal Ejercido del Convenio al 31 de Diciembre (pesos)	Metas del Convenio		
					Unidad de Medida	Cantidad	Alcanzadas al Trimestr
		Cancún, Q Roo.					
Fundación de Socorros Agustín González de Cosío, I.A.P.	16/05/2014	Crear un programa nutricional, profesional, completo y balanceado brindando atención social especializada a 75 personas adultas mayores en condiciones de abandono social y actualmente viven en la casa hogar, mejorando su estado de salud y calidad de vida.	\$247,200.00	\$247,200.00	Proyecto	179	El avance NO es posible medirlo puesto que es necesario esperar hasta la entrega de reportes finales.
Centro Destellos de Luz para Adultos Mayores, A.C.	13/05/2014	Mejorar la calidad de vida de los adultos mayores al proporcionar una alimentación balanceada y nutritiva que mejore la situación física, mental y social de esta población en el estado de Durango.	\$80,800.00	\$80,800.00	Proyecto	180	El avance NO es posible medirlo puesto que es necesario esperar hasta la entrega de reportes finales.
HIGH Micro Foundation, A.C.	23/06/2014	Formar a 250 niñas y niños, 15 docentes, 70 madres y padres de familia de cuarto, quinto y sexto grado de dos escuelas primarias y dos albergues, todos bilingües, en las delegaciones de Rodolfo Sánchez Taboada (Maneadero), Vicente Guerrero y San Quintín del municipio de Ensenada, a cerca de la construcción de	\$248,850.00	\$248,850.00	Proyecto	181	El avance NO es posible medirlo puesto que es necesario esperar hasta la entrega de reportes finales.

ANEXO 3. CONVENIOS FORMALIZADOS CON ORGANIZACIONES DE LA SOCIEDAD CIVIL PROGRAMA DE COINVERSIÓN SOCIAL

CUARTO INFORME TRIMESTRAL 2014

Nombre de la OSC	Fecha de Formalización del Convenio	Objetivos del Convenios	Monto Federal Aprobado del Convenio (pesos)	Monto Federal Ejercido del Convenio al 31 de Diciembre (pesos)	Metas del Convenio		
					Unidad de Medida	Cantidad	Alcanzadas al Trimestr
		huertos de traspatio, fomentando la producción de hortalizas, para mejorar la alimentación y promover el desarrollo sustentable.					
Vuelo de Ángeles, A.C.	15/05/2014	Proporcionar atención médica y alimentaria a niños y niñas hijos de madres jefas de hogar que asisten al Centros de atención Vuelo de Ángeles A.C de Torreón Coahuila.	\$250,000.00	\$250,000.00	Proyecto	182	El avance NO es posible medirlo puesto que es necesario esperar hasta la entrega de reportes finales.
Tierra Verde Naturaleza y Cultura, A.C.	14/05/2014	Contribuir a la seguridad alimentaria y al ingreso económico de las familias de las colonias Las Granjas, Democrática, Elmar Tzeltser, Capulines, Cruz con Casitas y Las Casitas del municipio de Tuxtla Gutiérrez, Chiapas, mediante el fortalecimiento de capacidades para la elaboración de huertos orgánicos urbanos y la elaboración de insumos con productos derivados de los huertos para su venta.	\$290,900.00	\$290,900.00	Proyecto	183	El avance NO es posible medirlo puesto que es necesario esperar hasta la entrega de reportes finales.
Nuhusehe Educación y Desarrollo, A.C.	16/05/2014	Aumentar la disponibilidad regional de alimentos sanos y su consumo en comunidades marginadas del Alto Mezquital mediante la consolidación productiva de campesinos y empresas sociales a partir del	\$249,700.00	\$249,700.00	Proyecto	184	El avance NO es posible medirlo puesto que es necesario esperar hasta la entrega de reportes finales.

ANEXO 3. CONVENIOS FORMALIZADOS CON ORGANIZACIONES DE LA SOCIEDAD CIVIL PROGRAMA DE COINVERSIÓN SOCIAL

CUARTO INFORME TRIMESTRAL 2014

Nombre de la OSC	Fecha de Formalización del Convenio	Objetivos del Convenios	Monto Federal Aprobado del Convenio (pesos)	Monto Federal Ejercido del Convenio al 31 de Diciembre (pesos)	Metas del Convenio		
					Unidad de Medida	Cantidad	Alcanzadas al Trimestr
		otorgamiento de valor agregado y establecimiento de estructura social para el comercio justo y la seguridad alimentaria.					
Recursos y Proyectos de Atención Comunitaria, Brazos Fuertes, A.C.	24/05/2014	Realizar un Programa de apoyo alimentario y de salud nutrimental para 50 niñ@s y sus familias en situación de vulnerabilidad de la Colonia Villas La Merced de Torreón.	\$202,700.00	\$202,700.00	Proyecto	185	El avance NO es posible medirlo puesto que es necesario esperar hasta la entrega de reportes finales.
Casa de Salud Génesis Berriozabal, A.C.	27/05/2014	Contribuir a la eliminación de la desnutrición infantil aguda y mejora de indicadores de peso y talla de niñas y niños en pobreza multidimensional extrema del municipio de Cintalapa a través de la aplicación de un sistema de nutrición integral .	\$317,200.00	\$317,200.00	Proyecto	186	El avance NO es posible medirlo puesto que es necesario esperar hasta la entrega de reportes finales.
Movimiento por un Navojoa Mejor MNM, A.C.	16/05/2014	Combatir el bajo rendimiento académico y disminuir la deserción escolar a través del acceso a alimentación sana y orientación nutricional de 200 estudiantes en condiciones de pobreza extrema de comunidades marginadas de los Municipios de Cajeme, Navojoa y Benito Juárez para mejorar sus condiciones de vida..	\$199,800.00	\$199,800.00	Proyecto	187	El avance NO es posible medirlo puesto que es necesario esperar hasta la entrega de reportes finales.

ANEXO 3. CONVENIOS FORMALIZADOS CON ORGANIZACIONES DE LA SOCIEDAD CIVIL PROGRAMA DE COINVERSIÓN SOCIAL

CUARTO INFORME TRIMESTRAL 2014

Nombre de la OSC	Fecha de Formalización del Convenio	Objetivos del Convenios	Monto Federal Aprobado del Convenio (pesos)	Monto Federal Ejercido del Convenio al 31 de Diciembre (pesos)	Metas del Convenio		
					Unidad de Medida	Cantidad	Alcanzadas al Trimestr
Confederación Internacional de Apoyo Familiar, A.C.	24/06/2014	Mejorar los espacios, comedores populares, y las rutinas de nutrición y activación física, como medios para el ejercicio del derecho a la alimentación y la familia, al desarrollar acciones afirmativas de género y reivindicadoras de las tareas y roles en la vida de los niños, niñas y adultos mayores en semi abandono.	\$345,100.00	\$345,100.00	Proyecto	188	El avance NO es posible medirlo puesto que es necesario esperar hasta la entrega de reportes finales.
Liga de Comunidades Mayas, A.C.	16/05/2014	Fomentar los huertos de traspatio en 6 comunidades indígenas del estado de Yucatán paragenerar recursos alimenticios que les permitan enriquecer una dieta básica y mejorar su calidad de vida.	\$248,000.00	\$248,000.00	Proyecto	189	El avance NO es posible medirlo puesto que es necesario esperar hasta la entrega de reportes finales.
Centro de Asesoría y Desarrollo Entre Mujeres CADEM, A.C.	22/05/2014	Fortalecer la Agenda de las mujeres indígenas, mediante la mejoría de la dieta familiar, la disminución de las cargas de trabajo de mujeres, niñas y niños y la promoción del uso de ecotecnias, desde un enfoque de género y sustentabilidad.	\$250,000.00	\$250,000.00	Proyecto	190	El avance NO es posible medirlo puesto que es necesario esperar hasta la entrega de reportes finales.
Proyecto Betesda, A.C.	24/05/2014	Brindar atención digna a 700 personas de escasos recursos y con un enfermo internado en el hospital infantil de Cd Victoria Tamaulipas durante 9 meses, con el objeto de	\$199,600.00	\$199,600.00	Proyecto	191	El avance NO es posible medirlo puesto que es necesario esperar hasta la entrega de reportes finales.

ANEXO 3. CONVENIOS FORMALIZADOS CON ORGANIZACIONES DE LA SOCIEDAD CIVIL PROGRAMA DE COINVERSIÓN SOCIAL

CUARTO INFORME TRIMESTRAL 2014

Nombre de la OSC	Fecha de Formalización del Convenio	Objetivos del Convenios	Monto Federal Aprobado del Convenio (pesos)	Monto Federal Ejercido del Convenio al 31 de Diciembre (pesos)	Metas del Convenio		
					Unidad de Medida	Cantidad	Alcanzadas al Trimestr
		proporcionar a este padrón de beneficiarios comodidades para mejorar sus condiciones de vida durante la estancia en dicho nosocomio.					
Consultorio de Emprendimientos y Responsabilidad Social, A.C.	27/05/2014	Aumentar la autosuficiencia alimentaria de 100 familias del Municipio de Villa Nicolás Romero en el Estado de México. A través de un comedor y huerto comunitario, como parte de un plan de Educación para la Salud Nutricional.	\$228,500.00	\$228,500.00	Proyecto	192	El avance NO es posible medirlo puesto que es necesario esperar hasta la entrega de reportes finales.
Amor y Ayuda Alama, A.C.	19/05/2014	Reducir la pobreza alimentaria en 100 personas que viven en Temxico para que tengan una mejor calidad de vida, ofreciéndoles comida preparada lista para ser consumida, insumos para una buena alimentación e información sobre la importancia y medios para lograr una buena alimentación.	\$199,900.00	\$199,900.00	Proyecto	193	El avance NO es posible medirlo puesto que es necesario esperar hasta la entrega de reportes finales.
'Cupa-Sijminu	27/05/2014	Mejorar las condiciones de nutrición que incidan favorablemente en la salud de las mujeres embarazadas y las parteras a través de procesos de reflexión, análisis y de reactivación del traspatio en 9 localidades de	\$191,500.00	\$191,500.00	Proyecto	194	El avance NO es posible medirlo puesto que es necesario esperar hasta la entrega de reportes finales.

ANEXO 3. CONVENIOS FORMALIZADOS CON ORGANIZACIONES DE LA SOCIEDAD CIVIL PROGRAMA DE COINVERSIÓN SOCIAL

CUARTO INFORME TRIMESTRAL 2014

Nombre de la OSC	Fecha de Formalización del Convenio	Objetivos del Convenios	Monto Federal Aprobado del Convenio (pesos)	Monto Federal Ejercido del Convenio al 31 de Diciembre (pesos)	Metas del Convenio		
					Unidad de Medida	Cantidad	Alcanzadas al Trimestr
		3 municipios en La Selva Lacandona, Chiapas.					
Ayúdame Hermano Tengo Cáncer, A.C.	18/06/2014	Promover e incidir en el desarrollo de habilidades personales y sociales para el beneficio de la salud y bienestar en el paciente oncológico y familiares en situación vulnerable, durante todas las fases del proceso de la enfermedad hasta la fase terminal por medio de las técnicas cognitivo conductuales apoyadas con la retroalimentación biológica y psicoeducación para la participación comunitaria.	\$235,000.00	\$235,000.00	Proyecto	195	El avance NO es posible medirlo puesto que es necesario esperar hasta la entrega de reportes finales.
Servicios Educativos y Comunitarios Yoztaltepetl, A.C.	03/06/2014	Contribuir en la prevención de la violencia escolar a partir de un programa integral, dirigido a alumnos, docentes, madres y padres de familia que coadyuve en el desarrollo y el fortalecimiento de competencias emocionales, parentales y docentes en tres escuelas primarias del municipio de Tonalá, Jalisco.	\$293,000.00	\$293,000.00	Proyecto	196	El avance NO es posible medirlo puesto que es necesario esperar hasta la entrega de reportes finales.

ANEXO 3. CONVENIOS FORMALIZADOS CON ORGANIZACIONES DE LA SOCIEDAD CIVIL PROGRAMA DE COINVERSIÓN SOCIAL

CUARTO INFORME TRIMESTRAL 2014

Nombre de la OSC	Fecha de Formalización del Convenio	Objetivos del Convenios	Monto Federal Aprobado del Convenio (pesos)	Monto Federal Ejercido del Convenio al 31 de Diciembre (pesos)	Metas del Convenio		
					Unidad de Medida	Cantidad	Alcanzadas al Trimestr
Asociación Multidisciplinaria para el Mejoramiento de las Funciones y Capacidades del Cerebro Humano, A.C.	08/07/2014	Implementar un programa de orientación y atención integral a la salud mental infantil que provoca problemáticas como la exclusión, violencia o fracaso escolar a niñas y niños de educación primaria en 2 escuelas de educación básica publica del DF.	\$266,400.00	\$266,400.00	Proyecto	197	El avance NO es posible medirlo puesto que es necesario esperar hasta la entrega de reportes finales.
CRREAD Culiacán, A.C.	08/07/2014	Mejorar la calidad en los servicios de atención y albergue equipando las aéreas de cocina-comedor y dormitorio, para una mejor calidad, higiene y conservación de alimentos, comodidad y clima agradable para beneficio de los 82 hombres en tratamiento de adicciones en la institución.	\$342,200.00	\$342,200.00	Proyecto	198	El avance NO es posible medirlo puesto que es necesario esperar hasta la entrega de reportes finales.
Fundación Vida Plena Ing. Daniel Lozano Aduna, I.A.P.	12/06/2014	Ofrecer un modelo de atención desde una perspectiva de prevención y rehabilitación al fenómeno del abuso sexual infantil en el Estado de Querétaro.	\$232,000.00	\$232,000.00	Proyecto	199	El avance NO es posible medirlo puesto que es necesario esperar hasta la entrega de reportes finales.
Fundación Mexicana de Reintegración Social, Reintegra, A.C.	10/07/2014	Disminuir la violación de los derechos humanos de las y los adolescentes en proceso legal, a través de un acceso a la justicia igualitario y sin discriminación para evitar la reincidencia delictiva y favorecer la reintegración	\$136,300.00	\$136,300.00	Proyecto	200	El avance NO es posible medirlo puesto que es necesario esperar hasta la entrega de reportes finales.

ANEXO 3. CONVENIOS FORMALIZADOS CON ORGANIZACIONES DE LA SOCIEDAD CIVIL PROGRAMA DE COINVERSIÓN SOCIAL

CUARTO INFORME TRIMESTRAL 2014

Nombre de la OSC	Fecha de Formalización del Convenio	Objetivos del Convenios	Monto Federal Aprobado del Convenio (pesos)	Monto Federal Ejercido del Convenio al 31 de Diciembre (pesos)	Metas del Convenio		
					Unidad de Medida	Cantidad	Alcanzadas al Trimestr
		social.					
Un Nuevo Amanecer en Pro del Discapacitado, A.C.	19/06/2014	Cubrir las necesidades de atención de 30 menores con discapacidad , para favorecer su desarrollo personal fomentando y fortaleciendo capacidades cognitivas y de comunicación que faciliten su inclusión social, a través de programas individuales de intervención en el CAI Nuevo Amanecer.	\$126,000.00	\$126,000.00	Proyecto	201	El avance NO es posible medirlo puesto que es necesario esperar hasta la entrega de reportes finales.
Universidad Autónoma de Nuevo León	04/06/2014	Mejorar el servicio que presta la sala tiflotécnica de la Capilla Alfonsina, Biblioteca Universitaria de la UANL mediante la renovación del equipo especializado para incrementar el número de usuarios que solicitan dichos servicios.	\$269,000.00	\$269,000.00	Proyecto	202	El avance NO es posible medirlo puesto que es necesario esperar hasta la entrega de reportes finales.
Umbral Comunicación Participativa, A.C.	08/07/2014	Promover el autocuidado de la salud y el empoderamiento de adultos mayores por medio de capacitación sobre autochequeo de presión arterial, glucosa y peso, así como el apego a una dieta sana para controlar y prevenir diabetes,	\$320,000.00	\$320,000.00	Proyecto	203	El avance NO es posible medirlo puesto que es necesario esperar hasta la entrega de reportes finales.

ANEXO 3. CONVENIOS FORMALIZADOS CON ORGANIZACIONES DE LA SOCIEDAD CIVIL PROGRAMA DE COINVERSIÓN SOCIAL

CUARTO INFORME TRIMESTRAL 2014

Nombre de la OSC	Fecha de Formalización del Convenio	Objetivos del Convenios	Monto Federal Aprobado del Convenio (pesos)	Monto Federal Ejercido del Convenio al 31 de Diciembre (pesos)	Metas del Convenio		
					Unidad de Medida	Cantidad	Alcanzadas al Trimestr
		hipertensión y obesidad, apoyados en el Plan de Alimentos. Así como promover la estimulación cognoscitiva con énfasis en la memoria.					
Doctor Payaso, A.C.	23/06/2014	Crear reencuadres emocionales por medio de visitas de Clown-Care y Acompañamiento Emocional para enfrentar con esperanza y una actitud optimista la estancia en el hospital de niñas y niños con enfermedades crónico-degenerativas y sus cuidadores hospitalizados en el C.M.N Siglo XXI	\$100,000.00	\$100,000.00	Proyecto	204	El avance NO es posible medirlo puesto que es necesario esperar hasta la entrega de reportes finales.
Fundación Daremos, A.C.	19/06/2014	Examinar la vista y solucionar los padecimientos de Presbicia, Miopía, Hipermetropía y Astigmatismo mediante la dotación de lentes a 300 beneficiarios de las sig. colonias: Valle Margaritas, Rocío Villarreal y Nueva Laguna Norte, del Municipio de Torreón...	\$153,300.00	\$153,300.00	Proyecto	205	El avance NO es posible medirlo puesto que es necesario esperar hasta la entrega de reportes finales.
Unidos Somos Iguales, A.B.P.	23/06/2014	Promover la inclusión social a través de la interacción de personas con discapacidad y jóvenes voluntarios mediante programas recreativos en ambientes naturales.	\$191,500.00	\$191,500.00	Proyecto	206	El avance NO es posible medirlo puesto que es necesario esperar hasta la entrega de reportes finales.

ANEXO 3. CONVENIOS FORMALIZADOS CON ORGANIZACIONES DE LA SOCIEDAD CIVIL PROGRAMA DE COINVERSIÓN SOCIAL

CUARTO INFORME TRIMESTRAL 2014

Nombre de la OSC	Fecha de Formalización del Convenio	Objetivos del Convenios	Monto Federal Aprobado del Convenio (pesos)	Monto Federal Ejercido del Convenio al 31 de Diciembre (pesos)	Metas del Convenio		
					Unidad de Medida	Cantidad	Alcanzadas al Trimestr
Asociación Manos que Ayudan, I.A.P.	08/07/2014	Mejorar la salud física y nutricional de 150 menores de entre 1 y 14 años de edad que habitan en la delegación de Iztapalapa, por medio de consultas, medicamentos y una alimentación balanceada con el fin de evitar severas enfermedades a futuro.	\$270,000.00	\$270,000.00	Proyecto	207	El avance NO es posible medirlo puesto que es necesario esperar hasta la entrega de reportes finales.
Voluntarias Vicentinas, Albergue la Esperanza, I.A.P.	18/06/2014	Adquirir los insumos y alimentos necesarios para brindar alimentación digna, con el fin de eficientar el servicio que brinda el Albergue, que consiste en brindar albergue temporal con servicios integrales a Enfermos y Familiares en situación de pobreza y vulnerabilidad en la Ciudad de México.	\$270,000.00	\$270,000.00	Proyecto	208	El avance NO es posible medirlo puesto que es necesario esperar hasta la entrega de reportes finales.
Patronato de Apoyo Social, A.C.	16/06/2014	Fortalecer la formación integral de los niños y niñas que se encuentran en situación de alto riesgo y que son atendidos en la casa hogar, mediante el desarrollo de programas de acompañamiento académico y de salud preventiva que permitan crear en ellos buenos hábitos.	\$270,000.00	\$270,000.00	Proyecto	209	El avance NO es posible medirlo puesto que es necesario esperar hasta la entrega de reportes finales.

ANEXO 3. CONVENIOS FORMALIZADOS CON ORGANIZACIONES DE LA SOCIEDAD CIVIL PROGRAMA DE COINVERSIÓN SOCIAL

CUARTO INFORME TRIMESTRAL 2014

Nombre de la OSC	Fecha de Formalización del Convenio	Objetivos del Convenios	Monto Federal Aprobado del Convenio (pesos)	Monto Federal Ejercido del Convenio al 31 de Diciembre (pesos)	Metas del Convenio		
					Unidad de Medida	Cantidad	Alcanzadas al Trimestr
Colegio Salesiano Don Bosco de León, A.C.	23/06/2014	Fortalecer la educación integral de niños, adolescentes y jóvenes que se encuentran en situación de vulnerabilidad, favoreciendo espacios para incrementar los factores protectores de riesgo mediante la implementación de programas educativos no formales que disminuyan la deserción escolar, favoreciendo el asociacionismo y la vinculación familiar a través de eventos de convivencia y talleres ocupacionales con valores, que eviten los tiempos de ocio, brindándoles servicios de calidad.	\$250,000.00	\$250,000.00	Proyecto	210	El avance NO es posible medirlo puesto que es necesario esperar hasta la entrega de reportes finales.
'Proayuda, I.A.P.	19/06/2014	Mejorar la salud física, emocional y nutricional de 50 personas con discapacidad, que habitan en comunidades marginadas de la Sierra Norte de Puebla, al disponer de suplementos alimenticios y sillas de ruedas reforzadas que les permita reincorporarse a su comunidad.	\$300,000.00	\$300,000.00	Proyecto	211	El avance NO es posible medirlo puesto que es necesario esperar hasta la entrega de reportes finales.
Instituto de Terapia Ocupacional, A.C.	19/06/2014	Promover el desarrollo integral de niños en situación vulnerable, en dos estancias infantiles de Sedesol en la Delegación	\$167,400.00	\$167,400.00	Proyecto	212	El avance NO es posible medirlo puesto que es necesario esperar hasta la

ANEXO 3. CONVENIOS FORMALIZADOS CON ORGANIZACIONES DE LA SOCIEDAD CIVIL PROGRAMA DE COINVERSIÓN SOCIAL

CUARTO INFORME TRIMESTRAL 2014

Nombre de la OSC	Fecha de Formalización del Convenio	Objetivos del Convenios	Monto Federal Aprobado del Convenio (pesos)	Monto Federal Ejercido del Convenio al 31 de Diciembre (pesos)	Metas del Convenio		
					Unidad de Medida	Cantidad	Alcanzadas al Trimestr
		Gustavo A. Madero, a través de replicar el programa de cuidado del desarrollo que se llevó a cabo en una estancia infantil similar en 2013, con resultados muy positivos.					entrega de reportes finales.
Instituto Mexicano de la Audición y el Lenguaje, A.C.	23/06/2014	Aplicar el programa de oralización para promover la adquisición del lenguaje oral y escrito a través de las estrategias psicolingüísticas y pedagógicas auditivo-orales implementadas en la Escuela Oral para los niños sordos profundos inscritos en ella.	\$143,900.00	\$143,900.00	Proyecto	213	El avance NO es posible medirlo puesto que es necesario esperar hasta la entrega de reportes finales.
UNIDOS..Asociación Pro Trasplante de Médula Ósea, Francisco Casares Cortina, A.C.	19/06/2014	Dar la oportunidad de ingresar al tratamiento de trasplante de médula ósea (TMO) a personas de escasos recursos con enfermedades hematológicas, que por sus limitaciones económicas no pueden adquirir los medicamentos para el tratamiento y recibir un apoyo integral y subsidiario.	\$120,000.00	\$120,000.00	Proyecto	214	El avance NO es posible medirlo puesto que es necesario esperar hasta la entrega de reportes finales.
Instituto para la Formación Integral del Sordo, A.C.	23/06/2014	Favorecer la interacción comunicativa entre personas sordas y oyentes a través de la formación de instructores y del desarrollo de recursos didácticos que guíen los procesos de enseñanza aprendizaje de la lengua de señas mexicana	\$212,100.00	\$212,100.00	Proyecto	215	El avance NO es posible medirlo puesto que es necesario esperar hasta la entrega de reportes finales.

ANEXO 3. CONVENIOS FORMALIZADOS CON ORGANIZACIONES DE LA SOCIEDAD CIVIL PROGRAMA DE COINVERSIÓN SOCIAL

CUARTO INFORME TRIMESTRAL 2014

Nombre de la OSC	Fecha de Formalización del Convenio	Objetivos del Convenios	Monto Federal Aprobado del Convenio (pesos)	Monto Federal Ejercido del Convenio al 31 de Diciembre (pesos)	Metas del Convenio		
					Unidad de Medida	Cantidad	Alcanzadas al Trimestr
Arte y Diversión Recorcholis Teatro, A.C.	18/06/2014	Visibilizar y prevenir el maltrato hacia niñas y niños fomentando la resolución no violenta a los conflictos, el buen trato y la cohesión social a través de intervenciones socioeducativas por medio de actividades artísticas en 10 comunidades escolares en zonas de alta vulnerabilidad de 4 Municipios de Chiapas y Veracruz.	\$350,000.00	\$350,000.00	Proyecto	216	El avance NO es posible medirlo puesto que es necesario esperar hasta la entrega de reportes finales.
Centro de Actividades Artísticas para la Infancia Mojiganga Arte Escénico, A.C.	23/06/2014	Estimular la participación de los miembros de la comunidad escolar, en especial de niñas y niños, en el análisis y transformación de su realidad social mediante la realización de talleres formativos y actividades culturales que promuevan los derechos de las niñas y los niños en una comunidad de la Delegación Tlalpan.	\$269,000.00	\$269,000.00	Proyecto	217	El avance NO es posible medirlo puesto que es necesario esperar hasta la entrega de reportes finales.
Organización Nacional de Trastorno Bipolar y Depresión, A.C.	26/06/2014	Favorecer la inclusión familiar y social de las personas con trastorno bipolar y depresión a través de la sensibilización e información comunitaria, el diagnóstico oportuno y la psicoeducación al paciente y su familia par a contribuir al desarrollo y cohesión social	\$250,000.00	\$250,000.00	Proyecto	218	El avance NO es posible medirlo puesto que es necesario esperar hasta la entrega de reportes finales.

ANEXO 3. CONVENIOS FORMALIZADOS CON ORGANIZACIONES DE LA SOCIEDAD CIVIL PROGRAMA DE COINVERSIÓN SOCIAL

CUARTO INFORME TRIMESTRAL 2014

Nombre de la OSC	Fecha de Formalización del Convenio	Objetivos del Convenios	Monto Federal Aprobado del Convenio (pesos)	Monto Federal Ejercido del Convenio al 31 de Diciembre (pesos)	Metas del Convenio		
					Unidad de Medida	Cantidad	Alcanzadas al Trimestr
Patrocina un Libro, A.C.	16/06/2014	Impulsar, en 60 niños y niñas víctimas del maltrato, la formación en valores universales y en sus derechos, mediante la implementación de un programa integral de talleres de acompañamiento a dichos menores y a sus 20 cuidadoras, en la Estancia Transitoria de la PGJDF, para incidir en su desarrollo como ciudadanos de bien.	\$264,900.00	\$264,900.00	Proyecto	219	El avance NO es posible medirlo puesto que es necesario esperar hasta la entrega de reportes finales.
Centro Educativo Domus, A.C.	18/06/2014	Atender a niños (as) menores con TEA para evitar su segregación y discriminación a través de la participación activa de los padres, madres y/o personas encargadas de ellos, mediante un modelo replicable basado en la asesoría, capacitación y acompañamiento en el Distrito Federal y zona metropolitana.	\$267,100.00	\$267,100.00	Proyecto	220	El avance NO es posible medirlo puesto que es necesario esperar hasta la entrega de reportes finales.
Socioambiental SAYAB, A.C.	18/06/2014	Contribuir a la enseñanza de menores de comunidades escolares nahuas, en derechos de la infancia y cultura de los pueblos nahuas, a través de tareas creativas que motiven la construcción de ambientes escolares sanos y creen en los menores habilidades	\$200,000.00	\$200,000.00	Proyecto	221	El avance NO es posible medirlo puesto que es necesario esperar hasta la entrega de reportes finales.

ANEXO 3. CONVENIOS FORMALIZADOS CON ORGANIZACIONES DE LA SOCIEDAD CIVIL PROGRAMA DE COINVERSIÓN SOCIAL

CUARTO INFORME TRIMESTRAL 2014

Nombre de la OSC	Fecha de Formalización del Convenio	Objetivos del Convenios	Monto Federal Aprobado del Convenio (pesos)	Monto Federal Ejercido del Convenio al 31 de Diciembre (pesos)	Metas del Convenio		
					Unidad de Medida	Cantidad	Alcanzadas al Trimestr
		orientadas a fortalecer sus derechos y el amor por las tradiciones de los pueblos nahuas en el municipio de Tetela del Volcán, estado de Morelos.					
Centros de Prevención Comunitaria Reintegra, I.A.P.	05/06/2014	Promover la resolución no violenta de conflictos en adolescentes y jóvenes en situación de riesgo de la Colonia Guerrero y del Barrio de la Lagunilla a través de talleres de desarrollo humano y de actividades culturales y recreativas que fomenten una cultura de paz, el buen trato y la convivencia, para disminuir el ejercicio de la violencia en espacios comunitarios.	\$250,000.00	\$250,000.00	Proyecto	222	El avance NO es posible medirlo puesto que es necesario esperar hasta la entrega de reportes finales.
Cora Centro de Orientación, A.C.	00/00/0000	Atender de manera integral las necesidades de personas de adultas mayores, en desventaja y exclusión social y sensibilizar a su familia, para lograr un mayor impacto.	\$236,200.00	\$236,200.00	Proyecto	223	El avance NO es posible medirlo puesto que es necesario esperar hasta la entrega de reportes finales.
Metamorfosis Global, A.C.	23/09/2014	Desarrollar las destrezas y habilidades de las personas abandonadas y con discapacidades múltiples para mejorar su calidad de vida y favorecer su inclusión social .	\$196,500.00	\$196,500.00	Proyecto	224	El avance NO es posible medirlo puesto que es necesario esperar hasta la entrega de reportes finales.

ANEXO 3. CONVENIOS FORMALIZADOS CON ORGANIZACIONES DE LA SOCIEDAD CIVIL PROGRAMA DE COINVERSIÓN SOCIAL

CUARTO INFORME TRIMESTRAL 2014

Nombre de la OSC	Fecha de Formalización del Convenio	Objetivos del Convenios	Monto Federal Aprobado del Convenio (pesos)	Monto Federal Ejercido del Convenio al 31 de Diciembre (pesos)	Metas del Convenio		
					Unidad de Medida	Cantidad	Alcanzadas al Trimestr
Asociación de Servicios Integrales por la Equidad en la Sociedad, A.C.	05/06/2014	Promover el acceso a la justicia y a una vida libre de violencia de mujeres, hombres adultos mayores y niñas/os de escasos recursos provenientes de hospitales locales y federales mediante su defensa, representación jurídica y atención social.	\$270,000.00	\$270,000.00	Proyecto	225	El avance NO es posible medirlo puesto que es necesario esperar hasta la entrega de reportes finales.
'Ednica, I.A.P.	18/06/2014	Promover la cultura de la legalidad para la prevención del delito con niños, niñas y adolescentes en situación de calle de los tres Centros Comunitarios de Ednica.	\$164,900.00	\$164,900.00	Proyecto	226	El avance NO es posible medirlo puesto que es necesario esperar hasta la entrega de reportes finales.
Tu Techo Mexicano de Occidente, A.C.	10/07/2014	Mejorar las condiciones físicas para el desarrollo de las actividades formativas, organizativas y de participación social de la comunidad wixarika del norte de Jalisco mediante la asistencia técnica para la realización de mejoramientos a la infraestructura social básica para la vivienda y el equipamiento público	\$343,500.00	\$343,500.00	Proyecto	227	El avance NO es posible medirlo puesto que es necesario esperar hasta la entrega de reportes finales.
Save the Children México, A.C.	18/06/2014	Disminuir las expresiones de violencia entre niños y niñas al interior de cuatro escuelas primarias indígenas.	\$215,000.00	\$215,000.00	Proyecto	228	El avance NO es posible medirlo puesto que es necesario esperar hasta la entrega de reportes finales.

ANEXO 3. CONVENIOS FORMALIZADOS CON ORGANIZACIONES DE LA SOCIEDAD CIVIL PROGRAMA DE COINVERSIÓN SOCIAL

CUARTO INFORME TRIMESTRAL 2014

Nombre de la OSC	Fecha de Formalización del Convenio	Objetivos del Convenios	Monto Federal Aprobado del Convenio (pesos)	Monto Federal Ejercido del Convenio al 31 de Diciembre (pesos)	Metas del Convenio		
					Unidad de Medida	Cantidad	Alcanzadas al Trimestr
Espacio Libre Independiente Marabunta, A.C.	14/07/2014	Mejorar la calidad de vida de las personas sordas brindando formación para el desarrollo educativo, laboral y social con equidad de género a partir de talleres de Lenguaje de Señas Mexicano, capacitación para acreditar examen de primaria y secundaria, talleres artísticos y culturales, talleres de desarrollo emocional y gestión de bolsa de trabajo en la delegación Gustavo A. Madero.	\$249,900.00	\$249,900.00	Proyecto	229	El avance NO es posible medirlo puesto que es necesario esperar hasta la entrega de reportes finales.
Asociación Mexicana para el Diagnóstico y Tratamiento de la Sordera, A.C.	20/08/2014	Rehabilitación auditiva de 35 personas con discapacidad auditiva, hipoacusia de diferentes grados y tipos o ensordecidas, que puedan beneficiarse del uso de una prótesis auditiva, que sean de bajos recursos económicos, provenientes de zonas de la cruzada contra el hambre, de ambos sexos, con edad comprendida entre el año de edad y los 90 años. Se pretende integrarlos o reintegrarlos a la sociedad, en equidad de oportunidades y elevar su calidad de vida, ya que como grupo vulnerable quedan en rezago y desventaja ya que suelen ser marginados, estigmatizados	\$340,000.00	\$340,000.00	Proyecto	230	El avance NO es posible medirlo puesto que es necesario esperar hasta la entrega de reportes finales.

ANEXO 3. CONVENIOS FORMALIZADOS CON ORGANIZACIONES DE LA SOCIEDAD CIVIL PROGRAMA DE COINVERSIÓN SOCIAL

CUARTO INFORME TRIMESTRAL 2014

Nombre de la OSC	Fecha de Formalización del Convenio	Objetivos del Convenios	Monto Federal Aprobado del Convenio (pesos)	Monto Federal Ejercido del Convenio al 31 de Diciembre (pesos)	Metas del Convenio		
					Unidad de Medida	Cantidad	Alcanzadas al Trimestr
		y discriminados.					
Dedicados a Hacer Mejores Familias, A.C.	21/08/2014	Aportar conocimientos y herramientas a los futuros padres adoptivos y a los que ya son, para fortalecer su relación con los hijos adoptivos o estar preparados para cuando éstos lleguen a través de asesorías, cursos, talleres, acompañamientos y seguimientos. Establecer los lineamientos para la formulación de una política pública en materia de preparación y capacitación que atienda la adopción de menores de manera integral, transparente y transversal para garantizar la protección de los derechos de los niños, de la mujer y de la familia.	\$142,000.00	\$142,000.00	Proyecto	231	El avance NO es posible medirlo puesto que es necesario esperar hasta la entrega de reportes finales.
Alzheimer México, I.A.P.	19/06/2014	Mejorar la atención integral en adultos mayores con demencia Tipo Alzheimer o demencias similares, mediante la vigilancia y educación a la salud, la estimulación cognitiva y rehabilitación física en el Centro de Día, para mantener su funcionalidad el mayor tiempo posible, en	\$270,000.00	\$270,000.00	Proyecto	232	El avance NO es posible medirlo puesto que es necesario esperar hasta la entrega de reportes finales.

ANEXO 3. CONVENIOS FORMALIZADOS CON ORGANIZACIONES DE LA SOCIEDAD CIVIL PROGRAMA DE COINVERSIÓN SOCIAL

CUARTO INFORME TRIMESTRAL 2014

Nombre de la OSC	Fecha de Formalización del Convenio	Objetivos del Convenios	Monto Federal Aprobado del Convenio (pesos)	Monto Federal Ejercido del Convenio al 31 de Diciembre (pesos)	Metas del Convenio		
					Unidad de Medida	Cantidad	Alcanzadas al Trimestr
		beneficio del paciente y su núcleo familiar; a fin de prevenir un mayor deterioro.					
Centro de Educación y Reencuentro Comunitario, A.C.	23/06/2014	Generar talento humano responsable en el desarrollo integral y equitativo de su comunidad, para contribuir a la mejora de su calidad de vida, es decir, la construcción de ciudadanía.	\$170,000.00	\$170,000.00	Proyecto	233	El avance NO es posible medirlo puesto que es necesario esperar hasta la entrega de reportes finales.
Centro de Capacitación y Gestoría Integral para el Desarrollo de la Zona Rural e Indígena de Cuencamé Mezquital y San Dimas, A.C.	23/06/2014	Instalar y poner en marcha una ludoteca terapéutica para capacitar a niños y adultos mayores con discapacidad visual para favorecer sus oportunidades de inserción al mercado laboral y desarrollar sus habilidades y capacidades para su inclusión a la sociedad..	\$208,500.00	\$208,500.00	Proyecto	234	El avance NO es posible medirlo puesto que es necesario esperar hasta la entrega de reportes finales.
Yaotlyaoacihuahatl Ameyal, A.C.	14/07/2014	Visualizar y sensibilizar sobre las problemáticas de discriminación, racismo y la exclusión social que viven las personas migrantes, nacionales y extranjeras, respecto del acceso a sus derechos humanos y acortar los niveles de vulnerabilidad de esta población y profundizar la conciencia social, respecto de la inclusión de las personas y la	\$200,000.00	\$200,000.00	Proyecto	235	El avance NO es posible medirlo puesto que es necesario esperar hasta la entrega de reportes finales.

ANEXO 3. CONVENIOS FORMALIZADOS CON ORGANIZACIONES DE LA SOCIEDAD CIVIL PROGRAMA DE COINVERSIÓN SOCIAL

CUARTO INFORME TRIMESTRAL 2014

Nombre de la OSC	Fecha de Formalización del Convenio	Objetivos del Convenios	Monto Federal Aprobado del Convenio (pesos)	Monto Federal Ejercido del Convenio al 31 de Diciembre (pesos)	Metas del Convenio		
					Unidad de Medida	Cantidad	Alcanzadas al Trimestr
		igualdad de oportunidades.					
Alianza para la Integración Comunitaria, Utopía, A.C.	10/07/2014	Generar cambios positivos en las vidas de las niñas, niñas y jóvenes del municipio de Chimalhuacán, Estado de México en los tiraderos de basura del bordo de Xochiaca, a través de acciones de educación, cultura y deporte que les permita conocer nuevas formas de representar al mundo.	\$250,000.00	\$250,000.00	Proyecto	236	El avance NO es posible medirlo puesto que es necesario esperar hasta la entrega de reportes finales.
Asociación de Familiares y Amigos de Pacientes Esquizofrénicos AFAPE, A.C.	06/06/2014	Ofrecer a través de los talleres productivos una atención integral que involucre las áreas psiquiátrica, psicológica, social y productiva para una mejor calidad de vida a las personas que padecen la esquizofrenia y sus familias.	\$241,500.00	\$241,500.00	Proyecto	237	El avance NO es posible medirlo puesto que es necesario esperar hasta la entrega de reportes finales.
La Casita de San Ángel, I.A.P.	10/07/2014	Disminuir los niveles de vulnerabilidad y promover la independencia y autonomía financiera de las personas con discapacidad intelectual de escasos recursos de la Ciudad de México; mediante la detonación de procesos de autonomía financiera a través de la	\$269,900.00	\$269,900.00	Proyecto	238	El avance NO es posible medirlo puesto que es necesario esperar hasta la entrega de reportes finales.

ANEXO 3. CONVENIOS FORMALIZADOS CON ORGANIZACIONES DE LA SOCIEDAD CIVIL PROGRAMA DE COINVERSIÓN SOCIAL

CUARTO INFORME TRIMESTRAL 2014

Nombre de la OSC	Fecha de Formalización del Convenio	Objetivos del Convenios	Monto Federal Aprobado del Convenio (pesos)	Monto Federal Ejercido del Convenio al 31 de Diciembre (pesos)	Metas del Convenio		
					Unidad de Medida	Cantidad	Alcanzadas al Trimestr
		capacitación laboral y el fortalecimiento de sus capacidades de coordinación física y motriz..					
Fundación Dar y Amar Day, I.A.P.	23/06/2014	Apoyar de manera integral a niñas y adolescentes beneficiarias del Programa Residencial fortaleciendo su proceso hacia la reinserción social e independencia económica y emocional.	\$264,500.00	\$264,500.00	Proyecto	239	El avance NO es posible medirlo puesto que es necesario esperar hasta la entrega de reportes finales.
Fundación Pro Niños de la Calle, I.A.P.	19/06/2014	Disminuir el riesgo de callejerización de niños y adolescentes mediante el desarrollo de factores protectores familiares y el reforzamiento de la cohesión de sus redes sociales.	\$216,200.00	\$216,200.00	Proyecto	240	El avance NO es posible medirlo puesto que es necesario esperar hasta la entrega de reportes finales.
Amigos de María, A.C.	16/06/2014	Dar albergue temporal a enfermos y familiares que vienen del interior de la República Mexicana a los Hospitales de Especialidades del Distrito Federal, ofrecer un lugar digno en donde vivir, apropiado a sus necesidades, mientras se encuentran en tratamiento médico.	\$250,000.00	\$250,000.00	Proyecto	241	El avance NO es posible medirlo puesto que es necesario esperar hasta la entrega de reportes finales.
Asociación Ale, I.A.P.	06/06/2014	Financiar mediante un costo asistencial de \$650 pesos 185 sesiones de hemodiálisis a pacientes con Insuficiencia Renal en vulnerabilidad	\$120,000.00	\$120,000.00	Proyecto	242	El avance NO es posible medirlo puesto que es necesario esperar hasta la

ANEXO 3. CONVENIOS FORMALIZADOS CON ORGANIZACIONES DE LA SOCIEDAD CIVIL PROGRAMA DE COINVERSIÓN SOCIAL

CUARTO INFORME TRIMESTRAL 2014

Nombre de la OSC	Fecha de Formalización del Convenio	Objetivos del Convenios	Monto Federal Aprobado del Convenio (pesos)	Monto Federal Ejercido del Convenio al 31 de Diciembre (pesos)	Metas del Convenio		
					Unidad de Medida	Cantidad	Alcanzadas al Trimestr
		social económica, para prolongar su vida y mantenerlos en condiciones óptimas mientras se encaminan a su trasplante de riñón.					entrega de reportes finales.
Capacitación y Arte por la Educación, A.C.	23/06/2014	Capacitar laboralmente en el oficio de mecánico ciclista a 90 personas hombres y mujeres en la Ciudad de México en situación de vulnerabilidad social por desempleo, discriminación y marginación por exclusión educativa para que con dicha capacitación los beneficiarios se puedan integrar al mercado laboral en un esquema de empleo o autoempleo(propia empresa) y mejorar su calidad de vida y el ingreso económico de sus familias y de manera colateral insertarles en la actividad deportiva del ciclismo para mejorar sus condiciones de salud.	\$221,000.00	\$221,000.00	Proyecto	243	El avance NO es posible medirlo puesto que es necesario esperar hasta la entrega de reportes finales.
Programa Y.M.C.A. de Desarrollo Comunitario y Asistencia Social, A.C.	05/06/2014	Contribuir al desarrollo integral en espíritu, mente y cuerpo de niños, niñas y adolescentes a lo largo de la frontera entre México y Estados Unidos, buscando la máxima protección de sus derechos humanos, brindando a esta población migrante, cuidado y	\$225,100.00	\$225,100.00	Proyecto	244	El avance NO es posible medirlo puesto que es necesario esperar hasta la entrega de reportes finales.

ANEXO 3. CONVENIOS FORMALIZADOS CON ORGANIZACIONES DE LA SOCIEDAD CIVIL PROGRAMA DE COINVERSIÓN SOCIAL

CUARTO INFORME TRIMESTRAL 2014

Nombre de la OSC	Fecha de Formalización del Convenio	Objetivos del Convenios	Monto Federal Aprobado del Convenio (pesos)	Monto Federal Ejercido del Convenio al 31 de Diciembre (pesos)	Metas del Convenio		
					Unidad de Medida	Cantidad	Alcanzadas al Trimestr
		hospedaje seguro, incluyendo alimentación, vestido, servicios de salud y acceso a medios de comunicación, con el fin último de reunificarlos con sus familias.					
Fundación Mexicana para la Enfermedad de Huntington, I.A.P.	24/06/2014	Garantizar el acceso a la fisioterapia y terapia psicoemocional de personas enfermas de huntington y de sus familias como mecanismo de acceso al derecho a la salud	\$98,500.00	\$98,500.00	Proyecto	245	El avance NO es posible medirlo puesto que es necesario esperar hasta la entrega de reportes finales.
Fundación Rebecca de Alba, A.C.	10/06/2014	Contribuir a la adherencia terapéutica y el mejoramiento de la calidad de vida de personas en situación de pobreza, diagnosticadas con cáncer que reciben atención médica y tratamiento en instituciones de salud pública ubicadas en el Distrito Federal; mediante la atención integral de sus necesidades y la generación y fortalecimiento de redes familiares y sociales.	\$120,000.00	\$120,000.00	Proyecto	246	El avance NO es posible medirlo puesto que es necesario esperar hasta la entrega de reportes finales.
Estudios de Opinión y Participación Social, A.C.	12/06/2014	Desarrollar procesos de integración social en la comunidad escolar a través de incrementar la aceptación, la confianza, y la comunicación, dando atención prioritaria a los	\$350,000.00	\$350,000.00	Proyecto	247	El avance NO es posible medirlo puesto que es necesario esperar hasta la entrega de reportes finales.

ANEXO 3. CONVENIOS FORMALIZADOS CON ORGANIZACIONES DE LA SOCIEDAD CIVIL PROGRAMA DE COINVERSIÓN SOCIAL

CUARTO INFORME TRIMESTRAL 2014

Nombre de la OSC	Fecha de Formalización del Convenio	Objetivos del Convenios	Monto Federal Aprobado del Convenio (pesos)	Monto Federal Ejercido del Convenio al 31 de Diciembre (pesos)	Metas del Convenio		
					Unidad de Medida	Cantidad	Alcanzadas al Trimestr
		estudiantes excluidos que están en situación de desertar de la escuela.					
Gente Excepcional, A.C.	08/07/2014	Ofrecer un espacio de educación para 30 jóvenes y adultos con discapacidad intelectual y/o síndrome de Down y 60 padres de familia, brindándoles los conceptos básicos de su cuerpo, el respeto, los cambios en la pubertad, las diferentes formas de expresar sus emociones, sentimientos, el manejo y control; otorgando las herramientas necesarias para desarrollarse e incluirse en el núcleo familiar, social y laboral y tender, en un mediano plazo, al desarrollo de una vida independiente.	\$191,400.00	\$191,400.00	Proyecto	248	El avance NO es posible medirlo puesto que es necesario esperar hasta la entrega de reportes finales.
Guerrero Transparente, A.C.	23/06/2014	Formar jóvenes promotores del Derecho a Saber mediante un programa de capacitación progresiva en cuatro centros educativos de Chilpancingo con el fin de generar una red de usuarios que genere propuestas útiles e intercambio de saberes para acceder a la información pública.	\$213,300.00	\$213,300.00	Proyecto	249	El avance NO es posible medirlo puesto que es necesario esperar hasta la entrega de reportes finales.

ANEXO 3. CONVENIOS FORMALIZADOS CON ORGANIZACIONES DE LA SOCIEDAD CIVIL PROGRAMA DE COINVERSIÓN SOCIAL

CUARTO INFORME TRIMESTRAL 2014

Nombre de la OSC	Fecha de Formalización del Convenio	Objetivos del Convenios	Monto Federal Aprobado del Convenio (pesos)	Monto Federal Ejercido del Convenio al 31 de Diciembre (pesos)	Metas del Convenio		
					Unidad de Medida	Cantidad	Alcanzadas al Trimestr
Centro Cultural y Capacitación Integral, A.C.	14/07/2014	Contribuir a mejorar la calidad de vida 50 mujeres y sus familias, a partir de la obtención del certificado de estudios de bachillerato, así como de un paquete de servicios complementarios que le posibiliten el acceso a un mejor empleo, y mejores relaciones interpersonales a partir de un proceso de empoderamiento que le permita disfrutar plenamente de sus derechos humanos y sociales.	\$150,000.00	\$150,000.00	Proyecto	250	El avance NO es posible medirlo puesto que es necesario esperar hasta la entrega de reportes finales.
Mujeres Unidas para Trabajo en Campo Río de Las Palmas, A.C.	19/06/2014	Mejorar la calidad de vida de 50 mujeres indígenas y sus familias de Santa Lucía Monte Verde, a través de la construcción de baños ecológicos, depósito para agua y capacitación en salud pública.	\$349,300.00	\$349,300.00	Proyecto	251	El avance NO es posible medirlo puesto que es necesario esperar hasta la entrega de reportes finales.
México Arte y Salud, A.C.	26/06/2014	Brindar educación preventiva en cumplimiento a los derechos de niños y niñas escolarizados para que desarrollen mecanismos de protección al consumo de drogas y desarrollo de conductas violentas en Escuela República árabe de Egipto, colaborando así a la recomposición del tejido social.	\$220,100.00	\$220,100.00	Proyecto	252	El avance NO es posible medirlo puesto que es necesario esperar hasta la entrega de reportes finales.

ANEXO 3. CONVENIOS FORMALIZADOS CON ORGANIZACIONES DE LA SOCIEDAD CIVIL PROGRAMA DE COINVERSIÓN SOCIAL

CUARTO INFORME TRIMESTRAL 2014

Nombre de la OSC	Fecha de Formalización del Convenio	Objetivos del Convenios	Monto Federal Aprobado del Convenio (pesos)	Monto Federal Ejercido del Convenio al 31 de Diciembre (pesos)	Metas del Convenio		
					Unidad de Medida	Cantidad	Alcanzadas al Trimestr
Colectivo Isitame, A.C.	24/06/2014	Brindar atención y oportunidades para niños y jóvenes indígenas en situación de calle, provenientes de comunidades con rezago y pobreza extrema para favorecer su vinculación con programas sociales que garanticen mejores condiciones de vida.	\$316,000.00	\$316,000.00	Proyecto	253	El avance NO es posible medirlo puesto que es necesario esperar hasta la entrega de reportes finales.
Fundación Fraternidad sin Fronteras, I.A.P.	11/06/2014	Mejorar las condiciones de salud de personas que presentan discapacidad mental y se encuentran en condiciones de vulnerabilidad y abandono, mediante acciones de medicina preventiva, psiquiátrica y asistencia.	\$263,500.00	\$263,500.00	Proyecto	254	El avance NO es posible medirlo puesto que es necesario esperar hasta la entrega de reportes finales.
Letra S Sida, Cultura y Vida Cotidiana, A.C.	23/06/2014	Vigilar, monitorear y articular esfuerzos para enfrentar el problema de la violencia homofóbica expresada en los homicidios cometidos contra personas LGBTTTTI, y de esta manera contribuir a generar políticas públicas y programas gubernamentales que prevengan y contrarresten este tipo de violencia.	\$269,100.00	\$269,100.00	Proyecto	255	El avance NO es posible medirlo puesto que es necesario esperar hasta la entrega de reportes finales.

ANEXO 3. CONVENIOS FORMALIZADOS CON ORGANIZACIONES DE LA SOCIEDAD CIVIL PROGRAMA DE COINVERSIÓN SOCIAL

CUARTO INFORME TRIMESTRAL 2014

Nombre de la OSC	Fecha de Formalización del Convenio	Objetivos del Convenios	Monto Federal Aprobado del Convenio (pesos)	Monto Federal Ejercido del Convenio al 31 de Diciembre (pesos)	Metas del Convenio		
					Unidad de Medida	Cantidad	Alcanzadas al Trimestr
Nexos y Soluciones, A.C.	14/07/2014	Evaluar menores que cursan de 1° a 6° de primaria para detectar y diagnosticar a quienes enfrentan Barreras en el Aprendizaje y la Participación Social (BAPS) con o sin discapacidad con el fin de canalizarlos y/o atenderlos y dirigirlos hacia una atención integral pertinente, disminuyendo la discriminación y su segregación. Así mismo se brindará información a padres y docentes, sobre la forma de tratar y apoyar a éstos niños a fin de evitar que sean discriminados y elevar la calidad educativa todo teniendo en cuenta el enfoque de inclusión educativa y derechos humanos..	\$182,900.00	\$182,900.00	Proyecto	256	El avance NO es posible medirlo puesto que es necesario esperar hasta la entrega de reportes finales.
Ciudad Vicentina, A.C.	12/06/2014	Mejorar la infraestructura de nuestras instalaciones en Iztapalapa, Distrito Federal por medio de la adecuación e impermeabilización de techos de comedores, cocina y aulas, que permitan a 110 menores tener el derecho a una educación y alimentación más digna y segura.	\$269,200.00	\$269,200.00	Proyecto	257	El avance NO es posible medirlo puesto que es necesario esperar hasta la entrega de reportes finales.

ANEXO 3. CONVENIOS FORMALIZADOS CON ORGANIZACIONES DE LA SOCIEDAD CIVIL PROGRAMA DE COINVERSIÓN SOCIAL

CUARTO INFORME TRIMESTRAL 2014

Nombre de la OSC	Fecha de Formalización del Convenio	Objetivos del Convenios	Monto Federal Aprobado del Convenio (pesos)	Monto Federal Ejercido del Convenio al 31 de Diciembre (pesos)	Metas del Convenio		
					Unidad de Medida	Cantidad	Alcanzadas al Trimestr
Alianza Nacional Agropecuaria, Comercializadores y Consumidores, A.C.	14/07/2014	- Coadyuvar desde el fortalecimiento organizacional de la red de organizaciones a la que pertenecemos a la solución de las problemáticas socioeconómicas nacionales, para mejorar la calidad de vida de la población en situación de pobreza, mediante la generación de sinergias multitemáticas entre actores sociales en las distintas regiones del país, buscando hacer efectivo el ejercicio y disfrute de los derechos humanos fundamentales que asisten a nuestras poblaciones.	\$270,000.00	\$270,000.00	Proyecto	258	El avance NO es posible medirlo puesto que es necesario esperar hasta la entrega de reportes finales.
Red Ecogana, A.C.	10/07/2014	Promover procesos de cohesión comunitaria a través del desarrollo de iniciativas juveniles dirigidas a la generación de pertenencia, identidad y confianza comunitaria, solidaridad y responsabilidad social hacia otros y disminución de exclusión y discriminación social en 4 escuelas, 2 secundarias y 2 bachilleratos, en los municipios de San Martín Texmelucan y Huejotzingo en el Estado de Puebla.	\$199,600.00	\$199,600.00	Proyecto	259	El avance NO es posible medirlo puesto que es necesario esperar hasta la entrega de reportes finales.

ANEXO 3. CONVENIOS FORMALIZADOS CON ORGANIZACIONES DE LA SOCIEDAD CIVIL PROGRAMA DE COINVERSIÓN SOCIAL

CUARTO INFORME TRIMESTRAL 2014

Nombre de la OSC	Fecha de Formalización del Convenio	Objetivos del Convenios	Monto Federal Aprobado del Convenio (pesos)	Monto Federal Ejercido del Convenio al 31 de Diciembre (pesos)	Metas del Convenio		
					Unidad de Medida	Cantidad	Alcanzadas al Trimestr
Calidad de Vida sin Fronteras, A.C.	23/06/2014	Fortalecer la autoestima de las mujeres de Valle de Chalco Solidaridad, en la colonias Guadalupeana 1era sección, Niños Héroeos 1era sección, Providencia, Santiago y María Isabel, coadyuvando en su proyecto de vida, a través de estrategias de Salud mental, para mejorar su calidad de vida.	\$241,500.00	\$241,500.00	Proyecto	260	El avance NO es posible medirlo puesto que es necesario esperar hasta la entrega de reportes finales.
Coordinación de Espacios Autosustentables, A.C.	19/06/2014	Prevenir de la Delincuencia Juvenil a 23 hombres y de la violencia de género a 7 mujeres que viven en el ayuntamiento de Cuautitlán Izcalli, a través de la generación de ingresos, apoyo psicológico, y creación de espacios de convivencia armónica que promuevan cooperativas productivas y asociacionismo juvenil.	\$350,000.00	\$350,000.00	Proyecto	261	El avance NO es posible medirlo puesto que es necesario esperar hasta la entrega de reportes finales.
Oportunidad Ciudadana, A.C.	23/06/2014	Promover y fomentar la participación y organización social para el buen uso y apropiación de los EP del Municipio de Valle de Chalco a través de actividades recreativas, deportivas, educativas y culturales fortaleciendo la cohesión social a beneficio de niños, niñas, jóvenes y comunidad en general.	\$349,700.00	\$349,700.00	Proyecto	262	El avance NO es posible medirlo puesto que es necesario esperar hasta la entrega de reportes finales.

ANEXO 3. CONVENIOS FORMALIZADOS CON ORGANIZACIONES DE LA SOCIEDAD CIVIL PROGRAMA DE COINVERSIÓN SOCIAL

CUARTO INFORME TRIMESTRAL 2014

Nombre de la OSC	Fecha de Formalización del Convenio	Objetivos del Convenios	Monto Federal Aprobado del Convenio (pesos)	Monto Federal Ejercido del Convenio al 31 de Diciembre (pesos)	Metas del Convenio		
					Unidad de Medida	Cantidad	Alcanzadas al Trimestr
Comunidad Participativa Tepito, A.C.	16/06/2014	Mejorar la calidad de vida de las personas mayores en situación de vulnerabilidad, abandono y exclusión para su inclusión social en el Barrio de Tepito.	\$219,500.00	\$219,500.00	Proyecto	263	El avance NO es posible medirlo puesto que es necesario esperar hasta la entrega de reportes finales.
Programa Niños de la Calle, A.C.	17/06/2014	Promover el desarrollo integral humano de NNJ (Niños, niñas y jóvenes) que viven en la calle, para incentivar su inclusión paulatina a la sociedad.	\$252,000.00	\$252,000.00	Proyecto	264	El avance NO es posible medirlo puesto que es necesario esperar hasta la entrega de reportes finales.
Asociación Integral de Asistencia a los Trastornos del Espectro Autista, A.C.	10/06/2014	Contribuir en el mejoramiento de la calidad de vida de la población con síndrome del espectro autista a través del fortalecimiento de los servicios que ofrece el Centro Integral de Desarrollo Autista ATREA en el estado de Hidalgo.	\$270,000.00	\$270,000.00	Proyecto	265	El avance NO es posible medirlo puesto que es necesario esperar hasta la entrega de reportes finales.
Confederación Mexicana de Organizaciones en Favor de la Persona con Discapacidad Intelectual, A.C.	10/07/2014	Mejorar las condiciones generales de los talleres de Cocina, Panadería e Intendencia, a fin de proporcionar la optimización de los procesos de capacitación de personas con discapacidad intelectual.	\$135,600.00	\$135,600.00	Proyecto	266	El avance NO es posible medirlo puesto que es necesario esperar hasta la entrega de reportes finales.

ANEXO 3. CONVENIOS FORMALIZADOS CON ORGANIZACIONES DE LA SOCIEDAD CIVIL PROGRAMA DE COINVERSIÓN SOCIAL

CUARTO INFORME TRIMESTRAL 2014

Nombre de la OSC	Fecha de Formalización del Convenio	Objetivos del Convenios	Monto Federal Aprobado del Convenio (pesos)	Monto Federal Ejercido del Convenio al 31 de Diciembre (pesos)	Metas del Convenio		
					Unidad de Medida	Cantidad	Alcanzadas al Trimestr
Acciones Voluntarias Sobre Educación en México, A.C.	19/06/2014	Fortalecer el "Diplomado para la formación de educadoras y educadores en salud sexual y VIH" impartido por la organización desde hace 22 años, a través de la capacitación a su personal sobre el diseño y desarrollo de contenidos y actividades de enseñanza y aprendizaje para la educación a distancia y el equipamiento tecnológico requerido para instrumentar estas acciones, con el propósito de alcanzar mayor impacto y cobertura en la respuesta al VIH-sida e Infecciones de Transmisión sexual en el país.	\$243,000.00	\$243,000.00	Proyecto	267	El avance NO es posible medirlo puesto que es necesario esperar hasta la entrega de reportes finales.
Mujeres de la Sierra Sumando Mujeres, A.C.	16/06/2014	Operar de cataratas a 37 mujeres en situación de marginación y vulnerabilidad de 2 municipios de la Sierra de Zongolica, Veracruz, incluidos en el anexo A por el que se establece el Sistema Nacional Para la Cruzada Contra el Hambre, para promover su inclusión económica y social, a través de la corrección de su padecimiento visual.	\$250,000.00	\$250,000.00	Proyecto	268	El avance NO es posible medirlo puesto que es necesario esperar hasta la entrega de reportes finales.

ANEXO 3. CONVENIOS FORMALIZADOS CON ORGANIZACIONES DE LA SOCIEDAD CIVIL PROGRAMA DE COINVERSIÓN SOCIAL

CUARTO INFORME TRIMESTRAL 2014

Nombre de la OSC	Fecha de Formalización del Convenio	Objetivos del Convenios	Monto Federal Aprobado del Convenio (pesos)	Monto Federal Ejercido del Convenio al 31 de Diciembre (pesos)	Metas del Convenio		
					Unidad de Medida	Cantidad	Alcanzadas al Trimestr
Comunidad Emaus, A.C.	23/06/2014	Mejorar las condiciones de vida de jóvenes y adultos mayores que viven en el albergue a través del acondicionamiento de los diferentes espacios del mismo, con la finalidad de brindarles una atención de calidad y con calidez.	\$250,000.00	\$250,000.00	Proyecto	269	El avance NO es posible medirlo puesto que es necesario esperar hasta la entrega de reportes finales.
Hogar Gonzalo Cosio Ducoing, I.A.P.	16/06/2014	Prevenir secuelas discapacitantes, mantener y prolongar la funcionalidad y autonomía física de los adultos mayores hombres y mujeres del Hogar Gonzalo Cosio Ducoing IAP a partir de la detección y atención oportuna de factores de riesgo en el año 2014.	\$246,000.00	\$246,000.00	Proyecto	270	El avance NO es posible medirlo puesto que es necesario esperar hasta la entrega de reportes finales.
Fundación Motivos que dan Fuerza, A.C.	17/06/2014	Contribuir al desarrollo y fortalecimiento de la cohesión social en las comunidades de San Mateo Huiltzilzingo, Xico Nuevo y Chimalpa del Municipio de Chalco, a través de la participación social en actividades recreativas, educativas y culturales, alejándolos de las conductas antisociales y delictivas, dando buen uso a sus espacios públicos.	\$249,500.00	\$249,500.00	Proyecto	271	El avance NO es posible medirlo puesto que es necesario esperar hasta la entrega de reportes finales.

ANEXO 3. CONVENIOS FORMALIZADOS CON ORGANIZACIONES DE LA SOCIEDAD CIVIL PROGRAMA DE COINVERSIÓN SOCIAL

CUARTO INFORME TRIMESTRAL 2014

Nombre de la OSC	Fecha de Formalización del Convenio	Objetivos del Convenios	Monto Federal Aprobado del Convenio (pesos)	Monto Federal Ejercido del Convenio al 31 de Diciembre (pesos)	Metas del Convenio		
					Unidad de Medida	Cantidad	Alcanzadas al Trimestr
Sol Sostenido, A.C.	04/08/2014	Brindar capacitación para el empleo a 10 mujeres jefas de familia a 10 personas con discapacidad en procesos de siembra, cultivo, cuidado y cosecha en un huerto comunitario. Implementación de 15 huertos familiares y la creación de redes necesarias para la comercialización de productos agrícolas en el municipio de Villa Guerrero en el Estado de México.	\$300,000.00	\$300,000.00	Proyecto	272	El avance NO es posible medirlo puesto que es necesario esperar hasta la entrega de reportes finales.
Incubaempresas, A.C.	23/06/2014	Desarrollar materiales de capacitación en audio e impresos en lenguaje braille en temas de derechos humanos, equidad de género, construcción social, formación de instructores, organización y administración de personal, así como un simulador tridimensional para técnicas de negociación, con la finalidad de proporcionar conocimientos y desarrollar habilidades emprendedoras a personas con discapacidad visual. Editar 162 manuales en braille y 3600 materiales en audio.	\$331,500.00	\$331,500.00	Proyecto	273	El avance NO es posible medirlo puesto que es necesario esperar hasta la entrega de reportes finales.

ANEXO 3. CONVENIOS FORMALIZADOS CON ORGANIZACIONES DE LA SOCIEDAD CIVIL PROGRAMA DE COINVERSIÓN SOCIAL

CUARTO INFORME TRIMESTRAL 2014

Nombre de la OSC	Fecha de Formalización del Convenio	Objetivos del Convenios	Monto Federal Aprobado del Convenio (pesos)	Monto Federal Ejercido del Convenio al 31 de Diciembre (pesos)	Metas del Convenio		
					Unidad de Medida	Cantidad	Alcanzadas al Trimestr
Lavispa, Centro Multidisciplinario para la Incidencia Social, A.C.	16/06/2014	Promover la construcción de entornos seguros, tanto a nivel comunitario (recuperación de espacios públicos), como individual (recuperación de espacios internos-emocionales de protección) para una convivencia social libre de violencia, adicciones y comportamientos de riesgo a través de la sensibilización artística, creativa y ambiental.	\$234,000.00	\$234,000.00	Proyecto	274	El avance NO es posible medirlo puesto que es necesario esperar hasta la entrega de reportes finales.
Fundación Tukipa, Equidad y Desarrollo, A.C.	12/06/2014	Incrementar el acceso al desarrollo de mujeres indígenas Zapotecas y sus familias del municipio San Melchor Betaza, Oaxaca, para que mejoren su calidad de vida, a través de capacitación para el acceso a programas productivos, fortalecimiento de sus capacidades productivas y organizacionales, así como la comercialización artesanal con base en comercio justo.	\$250,000.00	\$250,000.00	Proyecto	275	El avance NO es posible medirlo puesto que es necesario esperar hasta la entrega de reportes finales.
Fondo Para la Paz, I.A.P.	06/06/2014	Coadyuvar al desarrollo de comunidades rurales indígenas, mediante el desarrollo de capacidades de planeación, autogestión y ejecución de proyectos en la población.	\$294,000.00	\$294,000.00	Proyecto	276	El avance NO es posible medirlo puesto que es necesario esperar hasta la entrega de reportes finales.

ANEXO 3. CONVENIOS FORMALIZADOS CON ORGANIZACIONES DE LA SOCIEDAD CIVIL PROGRAMA DE COINVERSIÓN SOCIAL

CUARTO INFORME TRIMESTRAL 2014

Nombre de la OSC	Fecha de Formalización del Convenio	Objetivos del Convenios	Monto Federal Aprobado del Convenio (pesos)	Monto Federal Ejercido del Convenio al 31 de Diciembre (pesos)	Metas del Convenio		
					Unidad de Medida	Cantidad	Alcanzadas al Trimestr
Fundación Mexicana del Riñón, A.C.	12/06/2014	Otorgar atención integral al paciente con IRC, que no cuenta con seguridad social y a su familia a través de la sensibilización por medio pláticas informativas y a su vez con la entrega de material para realizarse el tratamiento de diálisis peritoneal que permitan mejorar su calidad de vida.	\$300,000.00	\$300,000.00	Proyecto	277	El avance NO es posible medirlo puesto que es necesario esperar hasta la entrega de reportes finales.
Expo Feria de la Piedra, A.C.	18/06/2014	Promover acciones para el fácil acceso a los valores culturales y la actividad física para contribuyan a elevar la calidad de vida y conciencia en los habitantes de los alrededores de la comunidad de los barrios antiguos del Municipio de Chimalhuacán Estado de México y así favorecer el bienestar con participación comunitaria.	\$341,400.00	\$341,400.00	Proyecto	278	El avance NO es posible medirlo puesto que es necesario esperar hasta la entrega de reportes finales.
Centro de Atención Profesional a Personas con SIDA, A.C.	12/07/2014	Aumentar mediante el diagnostico temprano la percepción de riesgo a la infección del VIH e incrementar los conocimientos sobre la prevención en las mujeres heterosexuales y hombres y mujeres jóvenes, incluyendo mujeres migrantes; con el propósito de reducir el número de nuevas infecciones y los efectos de la	\$218,600.00	\$218,600.00	Proyecto	279	El avance NO es posible medirlo puesto que es necesario esperar hasta la entrega de reportes finales.

ANEXO 3. CONVENIOS FORMALIZADOS CON ORGANIZACIONES DE LA SOCIEDAD CIVIL PROGRAMA DE COINVERSIÓN SOCIAL

CUARTO INFORME TRIMESTRAL 2014

Nombre de la OSC	Fecha de Formalización del Convenio	Objetivos del Convenios	Monto Federal Aprobado del Convenio (pesos)	Monto Federal Ejercido del Convenio al 31 de Diciembre (pesos)	Metas del Convenio		
					Unidad de Medida	Cantidad	Alcanzadas al Trimestr
		epidemia por VIH y otras ITS, así como el diagnostico temprano y oportuno a través del desarrollo e implementación de estrategias basadas en evidencia científica , incluyendo estrategias de educación integral en sexualidad, masculinidades, promoción de la salud sexual, reproductiva, promoción de cambios sociales, estructurales, diseminación de experiencias en el marco de derechos humanos con perspectiva de género, acceso a servicios integrales de salud libres de estigma y discriminación.					
Jóvenes, Equidad de Género y Justicia, A.C.	10/07/2014	Prevenir el acoso escolar (bullying), mediante la formación de promotoras (es) de prevención de la violencia y el delito, fomentando la organización comunitaria mediante redes escolares y sensibilizando a las y los jóvenes sobre los riesgos y consecuencias de la violencia y acoso escolar en las delegaciones Iztapalapa y Venustiano Carranza.	\$150,000.00	\$150,000.00	Proyecto	280	El avance NO es posible medirlo puesto que es necesario esperar hasta la entrega de reportes finales.

ANEXO 3. CONVENIOS FORMALIZADOS CON ORGANIZACIONES DE LA SOCIEDAD CIVIL PROGRAMA DE COINVERSIÓN SOCIAL

CUARTO INFORME TRIMESTRAL 2014

Nombre de la OSC	Fecha de Formalización del Convenio	Objetivos del Convenios	Monto Federal Aprobado del Convenio (pesos)	Monto Federal Ejercido del Convenio al 31 de Diciembre (pesos)	Metas del Convenio		
					Unidad de Medida	Cantidad	Alcanzadas al Trimestr
Hékate Espacio de Formación y Transformación, A.C.	24/06/2014	Fortalecer los procesos de enseñanza-aprendizaje de los niños y las niñas de 1 a 6 años de edad de la sección de maternal y pre-primaria de la escuela Espíritu de Campeón AC de la colonia Pedregal de Santa Úrsula .	\$160,100.00	\$160,100.00	Proyecto	281	El avance NO es posible medirlo puesto que es necesario esperar hasta la entrega de reportes finales.
Espacio Comunitario Arcoiris, A.C.	08/07/2014	Proporcionar a las madres trabajadoras el servicio de estancia Infantil para niñas y niños de 1 año de edad hasta 6 años de edad habitantes de Cuauhtepc Barrio Bajo de la delegación Gustavo A. Madero en el D.F..	\$248,300.00	\$248,300.00	Proyecto	282	El avance NO es posible medirlo puesto que es necesario esperar hasta la entrega de reportes finales.
Kalnemi Casa de la Vida, A.C.	19/06/2014	Ofrecer atención ortopédica oportuna y profesional para mejorar la calidad de vida de personas con enfermedades óseas que por su situación de vulnerabilidad y pobreza requieren el tratamiento pero no tienen oportunidades para obtenerlo en municipios vulnerables de Puebla, Hidalgo y DF	\$269,900.00	\$269,900.00	Proyecto	283	El avance NO es posible medirlo puesto que es necesario esperar hasta la entrega de reportes finales.
Esfuerzos Compartidos, Centro de Capacitación, Investigación y Desarrollo Social, A.C.	23/06/2014	Contribuir al respeto de la cultura de los derechos humanos de los niños, niñas y adolescentes, de zonas de desarrollo social bajo de la delegación Tlalpan, a través de talleres para reconocer entornos de violencia y cómo	\$131,600.00	\$131,600.00	Proyecto	284	El avance NO es posible medirlo puesto que es necesario esperar hasta la entrega de reportes finales.

ANEXO 3. CONVENIOS FORMALIZADOS CON ORGANIZACIONES DE LA SOCIEDAD CIVIL PROGRAMA DE COINVERSIÓN SOCIAL

CUARTO INFORME TRIMESTRAL 2014

Nombre de la OSC	Fecha de Formalización del Convenio	Objetivos del Convenios	Monto Federal Aprobado del Convenio (pesos)	Monto Federal Ejercido del Convenio al 31 de Diciembre (pesos)	Metas del Convenio		
					Unidad de Medida	Cantidad	Alcanzadas al Trimestr
		hacerles frente.					
'AGTAGAMA, A.C.	08/07/2014	contar alimentos de calidad así como equipo de cocina a fin de cocinar alimentos nutritivos a fin de Mejorar la calidad de vida de los adultos mayores que presentan síntomas de desnutrición, otorgándoles alimentos de calidad, de buen sabor , de buen aspecto, servidos en tiempo y forma	\$199,700.00	\$199,700.00	Proyecto	285	El avance NO es posible medirlo puesto que es necesario esperar hasta la entrega de reportes finales.
Instituto de Desarrollo Down, A.C.	12/06/2014	Implementar un programa nutricional que permita crear los hábitos de vida saludable para prevenir y/o corregir la obesidad a través de atención a la salud, activación física y alimentación para mejorar la calidad de vida de las personas con síndrome de Down y sus familias que asisten al Instituto de Desarrollo Down, A.C ubicado en Cd. Juárez, Chihuahua	\$350,000.00	\$350,000.00	Proyecto	286	El avance NO es posible medirlo puesto que es necesario esperar hasta la entrega de reportes finales.
Ayuda Mutua Esencial, A.B.P.	08/07/2014	Devolver la salud bucal que tiene como consecuencia mejorar la apariencia y en la función de la boca evitar las dificultades de masticación para la alimentación	\$350,000.00	\$350,000.00	Proyecto	287	El avance NO es posible medirlo puesto que es necesario esperar hasta la entrega de

ANEXO 3. CONVENIOS FORMALIZADOS CON ORGANIZACIONES DE LA SOCIEDAD CIVIL PROGRAMA DE COINVERSIÓN SOCIAL

CUARTO INFORME TRIMESTRAL 2014

Nombre de la OSC	Fecha de Formalización del Convenio	Objetivos del Convenios	Monto Federal Aprobado del Convenio (pesos)	Monto Federal Ejercido del Convenio al 31 de Diciembre (pesos)	Metas del Convenio		
					Unidad de Medida	Cantidad	Alcanzadas al Trimestr
							reportes finales.
Patronato Procentro de Rehabilitación Integral UNIFRAT, I.A.P.	08/07/2014	Contribuir a la integración de personas con alguna discapacidad del Municipio de Cajeme, a través de la sensibilización de los derechos humanos y libertades fundamentales, promoción a la no discriminación e inclusión laboral, para incrementar la independencia en un marco de respeto e igualdad de oportunidades.	\$169,400.00	\$169,400.00	Proyecto	288	El avance NO es posible medirlo puesto que es necesario esperar hasta la entrega de reportes finales.
Queretanos Unidos por la Discapacidad, A.C.	19/06/2014	Fomentar una cultura laboral y promover el autoempleo en las personas con discapacidad beneficiarias de la organización, mediante la implementación de un proyecto productivo asesorado por jóvenes estudiantes del Colegio de Bachilleres del Estado de Querétaro (COBAQ plantel 17), poniendo en práctica la participación social, así como las nociones sobre desarrollo de negocios y administración que han adquirido en dicha institución.	\$166,000.00	\$166,000.00	Proyecto	289	El avance NO es posible medirlo puesto que es necesario esperar hasta la entrega de reportes finales.

ANEXO 3. CONVENIOS FORMALIZADOS CON ORGANIZACIONES DE LA SOCIEDAD CIVIL PROGRAMA DE COINVERSIÓN SOCIAL

CUARTO INFORME TRIMESTRAL 2014

Nombre de la OSC	Fecha de Formalización del Convenio	Objetivos del Convenios	Monto Federal Aprobado del Convenio (pesos)	Monto Federal Ejercido del Convenio al 31 de Diciembre (pesos)	Metas del Convenio		
					Unidad de Medida	Cantidad	Alcanzadas al Trimestr
'UUKA, A.C.	23/09/2014	Implementar una estrategia de participación eficaz mediante el impulso de la ciudadanía y el ejercicio pleno de los Derechos Humanos en jóvenes Wixaritari.	\$228,200.00	\$228,200.00	Proyecto	290	El avance NO es posible medirlo puesto que es necesario esperar hasta la entrega de reportes finales.
Fronteras Unidas Pro Salud, A.C.	20/08/2014	Lograr una mejor calidad de vida para los y las jornaleros(as) agrícolas y sus familias de San Quintín, Santo Tomás, San Vicente, Lázaro Cárdenas y San Antonio de las Minas, a través de servicios médicos y educativos, centrados en temas de alimentación y salud integral, para abordar el problema multidimensional de pobreza, carencia alimentaria y rezago en la atención a la salud que sufre esta población, a través de la formación de nuevos(as) promotores(as) comunitarios(as).	\$350,000.00	\$350,000.00	Proyecto	291	El avance NO es posible medirlo puesto que es necesario esperar hasta la entrega de reportes finales.
Cuidados Paliativos, A.C.	23/06/2014	Brindar atención medica, psicológica, medicamentos, suplemento alimenticio, pañales y toallas para baño en cama a pacientes en enfermedad crónica o terminal en la ciudad de Tijuana, B.C.	\$99,950.00	\$99,950.00	Proyecto	292	El avance NO es posible medirlo puesto que es necesario esperar hasta la entrega de reportes finales.

ANEXO 3. CONVENIOS FORMALIZADOS CON ORGANIZACIONES DE LA SOCIEDAD CIVIL PROGRAMA DE COINVERSIÓN SOCIAL

CUARTO INFORME TRIMESTRAL 2014

Nombre de la OSC	Fecha de Formalización del Convenio	Objetivos del Convenios	Monto Federal Aprobado del Convenio (pesos)	Monto Federal Ejercido del Convenio al 31 de Diciembre (pesos)	Metas del Convenio		
					Unidad de Medida	Cantidad	Alcanzadas al Trimestr
Fundación para la Educación y la Cultura de la Legalidad, A.C.	26/06/2014	Promover la participación ciudadana a través de la información y la sensibilización de la juventud juarense reestructurando una sociedad que rige bajo la cultura de la legalidad y la cultura de paz.	\$185,600.00	\$185,600.00	Proyecto	293	El avance NO es posible medirlo puesto que es necesario esperar hasta la entrega de reportes finales.
Fundación Cima Chihuahua, A.C.	18/06/2014	Mejorar la salud y oportunidades de vida de chihuahuenses en situación de vulnerabilidad en riesgo de padecer cáncer y con cáncer, mediante la prevención, detección oportuna y tratamiento de la enfermedad.	\$259,400.00	\$259,400.00	Proyecto	294	El avance NO es posible medirlo puesto que es necesario esperar hasta la entrega de reportes finales.
Espacios Públicos de Nayarit, A.C.	05/06/2014	Impulsar actividades que generen cambios en la calidad de vida a través de la profesionalización y mejoramiento de la práctica deportiva de los habitantes del fraccionamiento Jacarandas en el municipio de Tepic.	\$200,000.00	\$200,000.00	Proyecto	295	El avance NO es posible medirlo puesto que es necesario esperar hasta la entrega de reportes finales.
Coalición Pro Defensa Del Migrante, A.C.	05/06/2014	Otorgar atención jurídica y social a la población migrante repatriada de EE.UU. por Tijuana, B.C. a través del Modulo de Atención a Migrantes deportados El Chaparral de la Coalición Pro Defensa Del Migrante, A.C. mediante su asistencia que	\$266,500.00	\$266,500.00	Proyecto	296	El avance NO es posible medirlo puesto que es necesario esperar hasta la entrega de reportes finales.

ANEXO 3. CONVENIOS FORMALIZADOS CON ORGANIZACIONES DE LA SOCIEDAD CIVIL PROGRAMA DE COINVERSIÓN SOCIAL

CUARTO INFORME TRIMESTRAL 2014

Nombre de la OSC	Fecha de Formalización del Convenio	Objetivos del Convenios	Monto Federal Aprobado del Convenio (pesos)	Monto Federal Ejercido del Convenio al 31 de Diciembre (pesos)	Metas del Convenio		
					Unidad de Medida	Cantidad	Alcanzadas al Trimestr
		permita documentar las violaciones a derechos humanos y el acceso al debido proceso durante la etapa de repatriación de Estados Unidos a Tijuana, B.C., así como apoyar en el traslado de migrantes a albergues temporales de la ciudad y proporcionar llamadas telefónicas de enlace con sus familiares.					
Red Nacional de Voluntariado por el Desarrollo Social, A.C.	26/06/2014	Profesionalizar a las Integrantes de nuestra Organización a través del Diplomado: "Derechos de la Infancia en Comunidades Indígenas y Fortalecimiento Institucional y Metodológico sobre Asistencia Social" dirigido a 60 Promotoras Comunitarias que atienden a niños y niñas indígenas y sus familias marginadas, en temas de asistencia social con énfasis en desnutrición infantil y mortalidad materno-infantil en los municipios de Tlaola y Chiconcuautla, Sierra Norte de Puebla.	\$296,500.00	\$296,500.00	Proyecto	297	El avance NO es posible medirlo puesto que es necesario esperar hasta la entrega de reportes finales.
Centro de Comunidad, A.C.	17/06/2014	Contribuir y fortalecer al desarrollo de capacidades de mujeres de comunidades marginadas de la ciudad de Tijuana a través de la implementación de oficios	\$242,900.00	\$242,900.00	Proyecto	298	El avance NO es posible medirlo puesto que es necesario esperar hasta la entrega de

ANEXO 3. CONVENIOS FORMALIZADOS CON ORGANIZACIONES DE LA SOCIEDAD CIVIL PROGRAMA DE COINVERSIÓN SOCIAL

CUARTO INFORME TRIMESTRAL 2014

Nombre de la OSC	Fecha de Formalización del Convenio	Objetivos del Convenios	Monto Federal Aprobado del Convenio (pesos)	Monto Federal Ejercido del Convenio al 31 de Diciembre (pesos)	Metas del Convenio		
					Unidad de Medida	Cantidad	Alcanzadas al Trimestr
		productivos que mejoren su situación económica, empoderamiento y bienestar familiar.					reportes finales.
Fundación Josefa Vergara y Hernández, I.A.P.	12/06/2014	Proveer de energía limpia y natural en las instalaciones de la Fundación, mediante la instalación de paneles solares, que nos permita ahorrar energía, reducir el costo de la misma y contribuir en el cuidado del planeta.	\$96,000.00	\$96,000.00	Proyecto	299	El avance NO es posible medirlo puesto que es necesario esperar hasta la entrega de reportes finales.
Fundación Juárez Integra, A.C.	06/06/2014	Mejorar la calidad de vida de 183 niños, jóvenes y adultos con discapacidad a través de la continuidad de sus programas individuales de rehabilitación física en el Centro de Integración y Rehabilitación Villa Integra en Cd. Juárez.	\$310,700.00	\$310,700.00	Proyecto	300	El avance NO es posible medirlo puesto que es necesario esperar hasta la entrega de reportes finales.
Centro Especial De Reahabilitacion y Aprendizaje CERA Puebla 2000, A.C.	19/06/2014	Proporcionar Rehabilitación integral y Educación Especial a niños(as) y jóvenes con parálisis cerebral con el propósito de contribuir a que se rehabiliten físicamente, coadyuvar a su integración a la sociedad como individuos productivos, independientes y autosuficientes e incidir a que alcancen óptimos niveles de bienestar.	\$200,000.00	\$200,000.00	Proyecto	301	El avance NO es posible medirlo puesto que es necesario esperar hasta la entrega de reportes finales.

ANEXO 3. CONVENIOS FORMALIZADOS CON ORGANIZACIONES DE LA SOCIEDAD CIVIL PROGRAMA DE COINVERSIÓN SOCIAL

CUARTO INFORME TRIMESTRAL 2014

Nombre de la OSC	Fecha de Formalización del Convenio	Objetivos del Convenios	Monto Federal Aprobado del Convenio (pesos)	Monto Federal Ejercido del Convenio al 31 de Diciembre (pesos)	Metas del Convenio		
					Unidad de Medida	Cantidad	Alcanzadas al Trimestr
CORAL, Centro Oaxaqueño de Rehabilitación de Audición y Lenguaje, A.C.	23/06/2014	Aumentar las habilidades de comunicación con personas sordas para una mejor inclusión social mediante la implementación de acciones de diagnóstico auditivo, terapia de lenguaje y formación en lengua de señas a niños(as) con pérdida auditiva, familiares y población en general en la ciudad de Oaxaca de diversas procedencias del estado.	\$264,000.00	\$264,000.00	Proyecto	302	El avance NO es posible medirlo puesto que es necesario esperar hasta la entrega de reportes finales.
Albergue para Niños San Martín de Porres, A.C.	24/06/2014	Contribuir a la calidad nutricional y a la vez promoviendo la producción de alimentos mediante la instalación de un huerto integral en el Albergue San Martín de Porres en beneficio de niños y jóvenes albergados en el municipio de Comitán de Domínguez, Chiapas.	\$249,300.00	\$249,300.00	Proyecto	303	El avance NO es posible medirlo puesto que es necesario esperar hasta la entrega de reportes finales.
Centro de Desarrollo Humano y Comunitario, A.C.	23/09/2014	Favorecer la difusión y educación en materia de los derechos humanos de; niños, jóvenes, mujeres y adultos mayores, a través de un programa radiofónico semanal que ofrezca información, debate, propuestas y acciones en pro de una cultura de derechos humanos e interactuar con las autoridades para incidir	\$105,000.00	\$105,000.00	Proyecto	304	El avance NO es posible medirlo puesto que es necesario esperar hasta la entrega de reportes finales.

ANEXO 3. CONVENIOS FORMALIZADOS CON ORGANIZACIONES DE LA SOCIEDAD CIVIL PROGRAMA DE COINVERSIÓN SOCIAL

CUARTO INFORME TRIMESTRAL 2014

Nombre de la OSC	Fecha de Formalización del Convenio	Objetivos del Convenios	Monto Federal Aprobado del Convenio (pesos)	Monto Federal Ejercido del Convenio al 31 de Diciembre (pesos)	Metas del Convenio		
					Unidad de Medida	Cantidad	Alcanzadas al Trimestr
		en políticas públicas.					
Manos en Acción en el Desarrollo Integral Comunitario, A.C.	19/06/2014	Promover el desarrollo económico familiar a través de la operación de cuatro estanques acuícolas integrales sustentables, que contribuyan a la disponibilidad de alimentos proteicos en el hogar, contribuyendo a mediano plazo en el fortalecimiento del ingreso familiar por la comercialización de excedentes en la producción.	\$250,000.00	\$250,000.00	Proyecto	305	El avance NO es posible medirlo puesto que es necesario esperar hasta la entrega de reportes finales.
Asociación Yucateca Pro-deficiente Auditivo, A.C.	14/07/2014	Detectar, diagnosticar y atender las pérdidas auditiva, en pro de una adecuada calidad de vida, a través del uso del proceso de tamizaje auditivo, en niños y niñas menores de cinco años y en la niñez en edad pre escolar de diferentes zonas del Estado de Yucatán.	\$298,600.00	\$298,600.00	Proyecto	306	El avance NO es posible medirlo puesto que es necesario esperar hasta la entrega de reportes finales.
Fundación de Talentos de la Laguna, A.C.	20/08/2014	Contribuir a desarrollar talentos en niños, niñas y adolescentes para que destaquen en la práctica del futbol, implementando un modelo de intervención de desarrollo físico y humano consistente en un programa	\$247,600.00	\$247,600.00	Proyecto	307	El avance NO es posible medirlo puesto que es necesario esperar hasta la entrega de reportes finales.

ANEXO 3. CONVENIOS FORMALIZADOS CON ORGANIZACIONES DE LA SOCIEDAD CIVIL PROGRAMA DE COINVERSIÓN SOCIAL

CUARTO INFORME TRIMESTRAL 2014

Nombre de la OSC	Fecha de Formalización del Convenio	Objetivos del Convenios	Monto Federal Aprobado del Convenio (pesos)	Monto Federal Ejercido del Convenio al 31 de Diciembre (pesos)	Metas del Convenio		
					Unidad de Medida	Cantidad	Alcanzadas al Trimestr
		de entrenamiento (desarrollo físico) y de aprendizaje en desarrollo humano (talleres de descubrimiento de talentos, cultura para la paz, equidad de género, prevención del delito y formas de evaluación de talentos) en el municipio de Torreón Coahuila.					
Fundación del Empresariado Yucateco, A.C.	23/06/2014	Prevención de violencia en la zona sur de Mérida, mediante la impartición de talleres de educación musical a 130 alumnas y alumnos de la Escuela Secundaria Técnica num 57 en la colonia El Roble	\$237,800.00	\$237,800.00	Proyecto	308	El avance NO es posible medirlo puesto que es necesario esperar hasta la entrega de reportes finales.
Cuidando Ángeles, A.C.	23/06/2014	Contribuir al desarrollo de las personas con parálisis cerebral a una sociedad incluyente e igualitaria, en la protección de sus derechos humanos, a través de acciones que mejoren su salud en general y la participación pedagógica necesaria para mejorar sus destrezas y capacidades..	\$210,500.00	\$210,500.00	Proyecto	309	El avance NO es posible medirlo puesto que es necesario esperar hasta la entrega de reportes finales.
'Laripse, A.C.	23/06/2014	Desarrollar e implementar herramientas con enfoque de género que faciliten los canales de comunicación e información comunitaria, fomentando el sentimiento de pertenencia, para así	\$147,500.00	\$147,500.00	Proyecto	310	El avance NO es posible medirlo puesto que es necesario esperar hasta la entrega de reportes finales.

ANEXO 3. CONVENIOS FORMALIZADOS CON ORGANIZACIONES DE LA SOCIEDAD CIVIL PROGRAMA DE COINVERSIÓN SOCIAL

CUARTO INFORME TRIMESTRAL 2014

Nombre de la OSC	Fecha de Formalización del Convenio	Objetivos del Convenios	Monto Federal Aprobado del Convenio (pesos)	Monto Federal Ejercido del Convenio al 31 de Diciembre (pesos)	Metas del Convenio		
					Unidad de Medida	Cantidad	Alcanzadas al Trimestr
		generar cohesión social y motivar acciones comunitarias como la preservación del entorno natural y la participación ciudadana en la toma de decisiones, desde el Centro Comunitario Sustentable Iniciativa Morelos.					
'Kinto Sol	17/06/2014	Mejorar el ejercicio pleno de los derechos de jóvenes hombres y mujeres indígenas, mediante la facilitación de espacios de diálogo para el análisis, la reflexión y la construcción de redes con jóvenes indígenas wixaritari de los Municipios de La Yesca, Tepic, Santa María del Oro y El Nayar, del estado de Nayarit.	\$299,900.00	\$299,900.00	Proyecto	311	El avance NO es posible medirlo puesto que es necesario esperar hasta la entrega de reportes finales.
Servicios para el Desarrollo Humano Sustentable, A.C.	20/08/2014	Fortalecer capacidades técnicas y administrativas a través del establecimiento de 3 hornos alternativos para la producción de pan, en tres localidades de los municipios de Chilón y Sitalá, para el mejoramiento del ingreso económico familiar y comunitario.	\$241,900.00	\$241,900.00	Proyecto	312	El avance NO es posible medirlo puesto que es necesario esperar hasta la entrega de reportes finales.
Centro Ocupacional y Recreativo, I.A.P.	04/06/2014	Contribuir al desarrollo humano. Brindar espacio y servicios de capacitación para el trabajo productivo con atención integral a los	\$350,000.00	\$350,000.00	Proyecto	313	El avance NO es posible medirlo puesto que es necesario esperar hasta la

ANEXO 3. CONVENIOS FORMALIZADOS CON ORGANIZACIONES DE LA SOCIEDAD CIVIL PROGRAMA DE COINVERSIÓN SOCIAL

CUARTO INFORME TRIMESTRAL 2014

Nombre de la OSC	Fecha de Formalización del Convenio	Objetivos del Convenios	Monto Federal Aprobado del Convenio (pesos)	Monto Federal Ejercido del Convenio al 31 de Diciembre (pesos)	Metas del Convenio		
					Unidad de Medida	Cantidad	Alcanzadas al Trimestr
		adultos con discapacidad motriz o intelectual que se valgan física y mental por sí mismos. Promoviendo la cultura de una vida digna, activa, productiva y laboral. En la ciudad de Culiacán					entrega de reportes finales.
Comunicar Equidad y Cultura CREA, A.C.	19/06/2014	Proporcionar conocimientos relacionados a los derechos humanos y específicamente al de las mujeres y fomentar la conceptualización de género y violencia desde las prácticas vivenciales comunitarias; con metodologías participativas, con técnicas de educación popular y a largo plazo crear conciencia y garantizar el respeto con tolerancia y decisión.	\$212,100.00	\$212,100.00	Proyecto	314	El avance NO es posible medirlo puesto que es necesario esperar hasta la entrega de reportes finales.
Casa Hogar para Discapacitados Jesús Israel, A.C.	18/06/2014	Lograr atender a un grupo de adultos mayores con discapacidad con servicios de alimentación, hospedaje y atención médica, mejorando las instalaciones físicas de la casa hogar en San Luis Rio Colorado.	\$199,900.00	\$199,900.00	Proyecto	315	El avance NO es posible medirlo puesto que es necesario esperar hasta la entrega de reportes finales.
Espacio Espiral, A.C.	23/06/2014	Aprovechar la excepcional diversidad y riqueza de la flora de la región de Cuetzalan en la Sierra Norte de Puebla así como del conocimiento cultural comunitario en el uso de esta	\$297,300.00	\$297,300.00	Proyecto	316	El avance NO es posible medirlo puesto que es necesario esperar hasta la entrega de reportes finales.

ANEXO 3. CONVENIOS FORMALIZADOS CON ORGANIZACIONES DE LA SOCIEDAD CIVIL PROGRAMA DE COINVERSIÓN SOCIAL

CUARTO INFORME TRIMESTRAL 2014

Nombre de la OSC	Fecha de Formalización del Convenio	Objetivos del Convenios	Monto Federal Aprobado del Convenio (pesos)	Monto Federal Ejercido del Convenio al 31 de Diciembre (pesos)	Metas del Convenio		
					Unidad de Medida	Cantidad	Alcanzadas al Trimestr
		flora a nivel terapéutico, aromático y alimenticio, para capacitar jóvenes indígenas de la región en la producción, transformación, difusión y comercialización de una serie de productos de alta calidad transformados mediante destilación, deshidratación y maceración, con el fin de generar, de manera sustentable, valor agregado a los recursos locales.					
Hombres Grandes, Corazones Jóvenes, A.C.	14/07/2014	Contribuir a mejorar la alimentación, nutrición y salud en personas adult@s mayores, en desamparo, exclusión, marginación y discriminación que presentan carencia alimentaria severa mediante el fortalecimiento de un comedor popular del Centro Comunitario Villas la Merced que atiende la asociación y que promueve el bienestar y desarrollo social en Torreón.	\$239,900.00	\$239,900.00	Proyecto	317	El avance NO es posible medirlo puesto que es necesario esperar hasta la entrega de reportes finales.
El Arte de los Títeres, A.C.	21/08/2014	Generar un proyecto de participación ciudadana a través de la literatura en sedes de interacción pública de cinco colonias con alto grado delictivo de la ZMG para crear un campo de acción común y armónico	\$147,500.00	\$147,500.00	Proyecto	318	El avance NO es posible medirlo puesto que es necesario esperar hasta la entrega de reportes finales.

ANEXO 3. CONVENIOS FORMALIZADOS CON ORGANIZACIONES DE LA SOCIEDAD CIVIL PROGRAMA DE COINVERSIÓN SOCIAL

CUARTO INFORME TRIMESTRAL 2014

Nombre de la OSC	Fecha de Formalización del Convenio	Objetivos del Convenios	Monto Federal Aprobado del Convenio (pesos)	Monto Federal Ejercido del Convenio al 31 de Diciembre (pesos)	Metas del Convenio		
					Unidad de Medida	Cantidad	Alcanzadas al Trimestr
		entre instancias gubernamentales y la sociedad civil en materia de género, violencia, prevención y la autogestión artística por medio de la apreciación y expresión estéticas para la sensibilización de una sociedad incluyente.					
Centro de Educación Integral Avanzada, A.B.P.	19/06/2014	Terminar de Equipar las áreas de Estimulación Multisensorial (Cuarto Snoezzelen) y sala de Motricidad, en las instalaciones de nuestra Institución, a fin de fortalecer nuestro modelo de atención contando con el equipo y material necesario para diseñar e implementar programas a niños con síndrome de Down que estimulen y permitan mejorar su neurodesarrollo.	\$82,800.00	\$82,800.00	Proyecto	319	El avance NO es posible medirlo puesto que es necesario esperar hasta la entrega de reportes finales.
Centro de Fomento al Desarrollo del Sur, A.C.	23/06/2014	Establecer un programa de formación integral dirigido a personas que viven en localidades rurales a fin de contribuir a la formación de sus capacidades culturales e intelectuales en el municipio de San Andrés Tuxtla, Veracruz.	\$349,300.00	\$349,300.00	Proyecto	320	El avance NO es posible medirlo puesto que es necesario esperar hasta la entrega de reportes finales.

ANEXO 3. CONVENIOS FORMALIZADOS CON ORGANIZACIONES DE LA SOCIEDAD CIVIL PROGRAMA DE COINVERSIÓN SOCIAL

CUARTO INFORME TRIMESTRAL 2014

Nombre de la OSC	Fecha de Formalización del Convenio	Objetivos del Convenios	Monto Federal Aprobado del Convenio (pesos)	Monto Federal Ejercido del Convenio al 31 de Diciembre (pesos)	Metas del Convenio		
					Unidad de Medida	Cantidad	Alcanzadas al Trimestr
Casa Hogar del Anciano de Ensenada, A.C.	23/06/2014	Garantizar la nutrición de los ancianos y ancianas que fomente una mejor salud, a través de un programa nutricional geriátrico para los ancianos residentes de la Casa Hogar del Anciano de Ensenada, de dos asilos de el Poblado Vicente Guerrero y un asilo de Tijuana, B.C.	\$270,000.00	\$270,000.00	Proyecto	321	El avance NO es posible medirlo puesto que es necesario esperar hasta la entrega de reportes finales.
Asociación de Padres de Personas con Necesidades Especiales, A.C.	17/06/2014	Contribuir al desarrollo de habilidades y destrezas de las personas con discapacidad de Ciudad Juárez mediante hábitos de nutrición, limpieza, aseo personal ; prácticas de oficios y participación en actividades artísticas ,deportivas y comunitarias	\$347,000.00	\$347,000.00	Proyecto	322	El avance NO es posible medirlo puesto que es necesario esperar hasta la entrega de reportes finales.
Espacios Alternativos	03/06/2014	Implementar y fortalecer el desarrollo del programa de educación continua: "Escuela para el emprendimiento", basado en principios pedagógicos de educación activa e incluyente, cuyo objetivo es la formación integral de mujeres en situación de vulnerabilidad, generando en ellas competencias financieras con perspectiva de género que potencien su autonomía y capacidad de gestión .	\$270,000.00	\$270,000.00	Proyecto	323	El avance NO es posible medirlo puesto que es necesario esperar hasta la entrega de reportes finales.

ANEXO 3. CONVENIOS FORMALIZADOS CON ORGANIZACIONES DE LA SOCIEDAD CIVIL PROGRAMA DE COINVERSIÓN SOCIAL

CUARTO INFORME TRIMESTRAL 2014

Nombre de la OSC	Fecha de Formalización del Convenio	Objetivos del Convenios	Monto Federal Aprobado del Convenio (pesos)	Monto Federal Ejercido del Convenio al 31 de Diciembre (pesos)	Metas del Convenio		
					Unidad de Medida	Cantidad	Alcanzadas al Trimestr
Centro de Atención Integral de Labio y Paladar Hendido, A.C.	26/06/2014	Mejorar la calidad de vida de los niños con Labio y Paladar Hendido por medio de una atención interdisciplinaria hasta terminar su completo tratamiento.	\$149,500.00	\$149,500.00	Proyecto	324	El avance NO es posible medirlo puesto que es necesario esperar hasta la entrega de reportes finales.
Chimalitquic, A.C.	18/06/2014	Llevar a cabo jornadas de atención visual para prevenir, atender y solucionar las necesidades de salud visual de la población del valle de Mexicali que viven en localidades de alta y muy alta marginación, así como la dotación de 1,400 lentes a beneficiarios que así lo requieran.	\$350,000.00	\$350,000.00	Proyecto	325	El avance NO es posible medirlo puesto que es necesario esperar hasta la entrega de reportes finales.
Instituto Madre Asunta, A.C.	06/06/2014	Otorgar asistencia social y jurídica a mujeres y niños migrantes repatriados de EE.UU. y a los recién llegados a la frontera de Tijuana con la finalidad de protegerlos de situaciones de riesgo y a su vez para evitar la separación familiar de las mujeres que salen deportadas sin conocer los mecanismos que deben realizar para reunirse de nuevo con sus hijos que dejaron en EEUU, y poder ofrecerles hospedaje y alimentos, mediante de los servicios que se ofrecen en el albergue	\$250,000.00	\$250,000.00	Proyecto	326	El avance NO es posible medirlo puesto que es necesario esperar hasta la entrega de reportes finales.

ANEXO 3. CONVENIOS FORMALIZADOS CON ORGANIZACIONES DE LA SOCIEDAD CIVIL PROGRAMA DE COINVERSIÓN SOCIAL

CUARTO INFORME TRIMESTRAL 2014

Nombre de la OSC	Fecha de Formalización del Convenio	Objetivos del Convenios	Monto Federal Aprobado del Convenio (pesos)	Monto Federal Ejercido del Convenio al 31 de Diciembre (pesos)	Metas del Convenio		
					Unidad de Medida	Cantidad	Alcanzadas al Trimestr
Vida Y Familia Unidas Por Veracruz Vidafamver, A.C.	14/07/2014	Establecer un comedor comunitario con alimentación balanceada Mejorando la salud y las condiciones de vida de 140 adultos mayores en las colonias México lindo y rancho ojite del municipio de Tuxpan Veracruz,	\$250,000.00	\$250,000.00	Proyecto	327	El avance NO es posible medirlo puesto que es necesario esperar hasta la entrega de reportes finales.
T.E.P.E. Tod@s Estamos Por una Esperanza, I.A.P.	03/06/2014	Desarrollar un plan de intervención para promover habilidades para la vida en menores en situación de calle y/o en riesgo de trabajo infantil, como una forma de prevención de riesgos psicosociales por medio de la metodología de Circo Social	\$195,000.00	\$195,000.00	Proyecto	328	El avance NO es posible medirlo puesto que es necesario esperar hasta la entrega de reportes finales.
Mujeres Organizadas de la Unión General, Campesina y Popular en el Estado de Oaxaca, A.C.	14/07/2014	La presente propuesta tiene como objetivo general capacitar a 16 mujeres y 14 hombres, de La Reformita, localidad del municipio de San Miguel Soyaltepec, Oaxaca en la crianza de aves de postura y manejo de Hortalizas Orgánicas, con la finalidad de contribuir a la participación de los habitantes en temas de interés común, como lo es la generación de alimentos sanos dentro de su comunidad.	\$250,000.00	\$250,000.00	Proyecto	329	El avance NO es posible medirlo puesto que es necesario esperar hasta la entrega de reportes finales.

ANEXO 3. CONVENIOS FORMALIZADOS CON ORGANIZACIONES DE LA SOCIEDAD CIVIL PROGRAMA DE COINVERSIÓN SOCIAL

CUARTO INFORME TRIMESTRAL 2014

Nombre de la OSC	Fecha de Formalización del Convenio	Objetivos del Convenios	Monto Federal Aprobado del Convenio (pesos)	Monto Federal Ejercido del Convenio al 31 de Diciembre (pesos)	Metas del Convenio		
					Unidad de Medida	Cantidad	Alcanzadas al Trimestr
Guanajuato Nos Une, A.C.	00/00/0000	Profesionalizar de manera oficial y desarrollar formatos estandarizados (mejorando la vinculación casa hogar - institución gubernamental), a través de capacitación y alineación al estándar de competencia laboral EC0027 para garantizar la atención adecuada a los menores residentes en casas hogar, albergues e internados del estado de Guanajuato.	\$150,000.00	\$150,000.00	Proyecto	330	El avance NO es posible medirlo puesto que es necesario esperar hasta la entrega de reportes finales.
Asociación de Padres de Familia con Hijos Deficientes Mentales de Benito Juárez, A.C.	26/06/2014	Contribuir a la seguridad alimentaria a fin de garantizar el derecho a la alimentación proporcionando desayunos nutritivos mediante el equipamiento de la cocina - comedor de la organización y con la participación de auxiliares de cocina con discapacidad, en el municipio de Benito Juárez, Q. Roo a personas con alguna discapacidad (niños, niñas, jóvenes y adultos)	\$320,800.00	\$320,800.00	Proyecto	331	El avance NO es posible medirlo puesto que es necesario esperar hasta la entrega de reportes finales.
Centro de Promoción al Desarrollo Rural y Comunitario, A.C.	02/07/2014	Fortalecer el nivel de cohesión e integración social en los municipios de Chiautempan y Santa Cruz Tlaxcala, en los que existen altos niveles de intolerancia social, violencia hacia las	\$260,700.00	\$260,700.00	Proyecto	332	El avance NO es posible medirlo puesto que es necesario esperar hasta la entrega de reportes finales.

ANEXO 3. CONVENIOS FORMALIZADOS CON ORGANIZACIONES DE LA SOCIEDAD CIVIL PROGRAMA DE COINVERSIÓN SOCIAL

CUARTO INFORME TRIMESTRAL 2014

Nombre de la OSC	Fecha de Formalización del Convenio	Objetivos del Convenios	Monto Federal Aprobado del Convenio (pesos)	Monto Federal Ejercido del Convenio al 31 de Diciembre (pesos)	Metas del Convenio		
					Unidad de Medida	Cantidad	Alcanzadas al Trimestr
		mujeres, violencia comunitaria y amplias brechas socioeconómicas y educativas que dificultan la convivencia pacífica bajo valores positivos que generen un ambiente propicio para detonar el desarrollo comunitario y la construcción de la paz.					
Asociación de Ayuda a Niños con Trastornos en el Desarrollo, A.C.	18/06/2014	Promover la inclusión social y laboral de personas con autismo y discapacidad intelectual y la activa participación de sus familias en la construcción de ciudadanía en el Municipio de Benito Juárez, Quintana Roo..	\$282,200.00	\$282,200.00	Proyecto	333	El avance NO es posible medirlo puesto que es necesario esperar hasta la entrega de reportes finales.
Vivir para Amar y Servir, A.C.	16/06/2014	Fortalecer la economía familiar de las personas en tratamiento y sus familiares directos que viven un proceso de rehabilitación a través del desarrollo de capacidades productivas que mejoren sus opciones de crecimiento laboral logrando una mejor reinserción a la sociedad.	\$299,500.00	\$299,500.00	Proyecto	334	El avance NO es posible medirlo puesto que es necesario esperar hasta la entrega de reportes finales.
Ver Contigo, A.C.	02/07/2014	Acondicionar un espacio físico para Promover la Visión Saludable y atender, con profesionales Oftalmólogos y Lic. en Optometría, a la población	\$278,300.00	\$278,300.00	Proyecto	335	El avance NO es posible medirlo puesto que es necesario esperar hasta la entrega de

ANEXO 3. CONVENIOS FORMALIZADOS CON ORGANIZACIONES DE LA SOCIEDAD CIVIL PROGRAMA DE COINVERSIÓN SOCIAL

CUARTO INFORME TRIMESTRAL 2014

Nombre de la OSC	Fecha de Formalización del Convenio	Objetivos del Convenios	Monto Federal Aprobado del Convenio (pesos)	Monto Federal Ejercido del Convenio al 31 de Diciembre (pesos)	Metas del Convenio		
					Unidad de Medida	Cantidad	Alcanzadas al Trimestr
		diagnosticada con enfermedades oftalmológicas o condiciones visuales limitantes, otorgando soluciones de tratamiento o rehabilitación integral, potencializando sus habilidades impulsando su desempeño educativo, ocupacional y socio-económico; contribuyendo a mejorar su calidad de vida.					reportes finales.
Agencia de Desarrollo Social Comunitario Belbesah, A.C.	02/07/2014	Ofrecer atención integral a las personas Adultas Mayores que viven en situación de vulnerabilidad, exclusión y discriminación que habitan la colonia Cocoyotes, Ahuehuetes, Palmatitla y Tlalpexco (Zona de Cuauhtepec) de la Delegación Gustavo A. Madero.	\$252,000.00	\$252,000.00	Proyecto	336	El avance NO es posible medirlo puesto que es necesario esperar hasta la entrega de reportes finales.
Nuevo Mundo en Educación Especial, Querétaro, I.A.P.	26/06/2014	Contribuir al desarrollo integral de los jóvenes y adultos con discapacidad intelectual bajo el cuidado de la Institución, por medio de atención multidisciplinar, el desarrollo de capacidades y la sensibilización para facilitar su inclusión social, productiva y laboral.	\$270,000.00	\$270,000.00	Proyecto	337	El avance NO es posible medirlo puesto que es necesario esperar hasta la entrega de reportes finales.

ANEXO 3. CONVENIOS FORMALIZADOS CON ORGANIZACIONES DE LA SOCIEDAD CIVIL PROGRAMA DE COINVERSIÓN SOCIAL

CUARTO INFORME TRIMESTRAL 2014

Nombre de la OSC	Fecha de Formalización del Convenio	Objetivos del Convenios	Monto Federal Aprobado del Convenio (pesos)	Monto Federal Ejercido del Convenio al 31 de Diciembre (pesos)	Metas del Convenio		
					Unidad de Medida	Cantidad	Alcanzadas al Trimestr
Transdisciplina para el Cuidado Biósfera TRANS-BIOS, A.C.	10/07/2014	Capacitar a los estudiantes para el análisis ecológico y social del agua, por medio de la elaboración de un diagnóstico participativo del uso del agua y la formación de redes de monitores comunitarios en la comunidad centro de Santa María Tlahuitoltepec.	\$130,000.00	\$130,000.00	Proyecto	338	El avance NO es posible medirlo puesto que es necesario esperar hasta la entrega de reportes finales.
Instituto de Fomento a la Equidad, A.C.	23/06/2014	Sensibilizar y concientizar a infantes, adolescentes y padres de familia del área rural del Municipio de Durango sobre la importancia del respeto de los derechos humanos de los/as menores que contribuya a la integración social y familiar de los mismos.	\$211,200.00	\$211,200.00	Proyecto	339	El avance NO es posible medirlo puesto que es necesario esperar hasta la entrega de reportes finales.
Centro de Investigaciones y Acciones Culturales y Comunitarias, A.C.	03/07/2014	Contribuir al desarrollo de habilidades de 80 niños y niñas hijos de jornaleros agrícolas en situación vulnerable que habitan en el valle de Mexicali, mediante actividades lúdicas y de atención personalizado motivándolos a lograr un proyecto de vida positivo.	\$350,000.00	\$350,000.00	Proyecto	340	El avance NO es posible medirlo puesto que es necesario esperar hasta la entrega de reportes finales.
Centro Comunitario Montenegro, A.C.	02/07/2014	Fortalecer el desarrollo integral de las personas atendidas en el Centro Comunitario Montenegro, impulsando la igualdad de	\$149,400.00	\$149,400.00	Proyecto	341	El avance NO es posible medirlo puesto que es necesario esperar hasta la

ANEXO 3. CONVENIOS FORMALIZADOS CON ORGANIZACIONES DE LA SOCIEDAD CIVIL PROGRAMA DE COINVERSIÓN SOCIAL

CUARTO INFORME TRIMESTRAL 2014

Nombre de la OSC	Fecha de Formalización del Convenio	Objetivos del Convenios	Monto Federal Aprobado del Convenio (pesos)	Monto Federal Ejercido del Convenio al 31 de Diciembre (pesos)	Metas del Convenio		
					Unidad de Medida	Cantidad	Alcanzadas al Trimestr
		oportunidades al incrementar el desempeño académico, mejorar la calidad de vida y relaciones familiares, así como fomentar la sana convivencia de la comunidad.					entrega de reportes finales.
Asilo de Niños y Casa Hogar, I.B.P.	19/06/2014	Ofrecer a nuestros niños, niñas y adolescentes, residentes de la Granja Hogar, dormitorios seguros y agradables, que favorezcan su desarrollo integral.	\$337,500.00	\$337,500.00	Proyecto	342	El avance NO es posible medirlo puesto que es necesario esperar hasta la entrega de reportes finales.
Casa Hogar Abrazame, A.C.	12/06/2014	Promover un programa integral de desarrollo humano y deportivo que contribuya a la prevención de la violencia y las adicciones, mejora de las actitudes sociales, formación de los factores de protección y desarrollo de capacidades físicas mediante actividades recreativas, el buen uso del tiempo libre y formación de la identidad positiva en niñas, niños y colaboradores atendidos por la organización en el Municipio de Torreón, Coahuila.	\$256,000.00	\$256,000.00	Proyecto	343	El avance NO es posible medirlo puesto que es necesario esperar hasta la entrega de reportes finales.

ANEXO 3. CONVENIOS FORMALIZADOS CON ORGANIZACIONES DE LA SOCIEDAD CIVIL PROGRAMA DE COINVERSIÓN SOCIAL

CUARTO INFORME TRIMESTRAL 2014

Nombre de la OSC	Fecha de Formalización del Convenio	Objetivos del Convenios	Monto Federal Aprobado del Convenio (pesos)	Monto Federal Ejercido del Convenio al 31 de Diciembre (pesos)	Metas del Convenio		
					Unidad de Medida	Cantidad	Alcanzadas al Trimestr
Vida y Familia Zacatecas, A.C.	02/07/2014	Desarrollar las habilidades y capacidades de mujeres embarazadas en situación de desamparo del estado de Zacatecas, mediante la capacitación para el trabajo y/o para implementar un negocio propio, impartida en la Casa-Hogar de Vifac Zacatecas.	\$127,000.00	\$127,000.00	Proyecto	344	El avance NO es posible medirlo puesto que es necesario esperar hasta la entrega de reportes finales.
Fundación Queretana Bebe Avance, A.C.	08/07/2014	Consolidar el modelo de atención brindado a menores con factores de riesgo neurológico y sus familias, al mejorar el equipamiento de fisioterapia, profesionalizar al personal y capacitar a padres para que complementen la rehabilitación en sus hogares, mejorando así las capacidades de nuestros beneficiarios.	\$264,900.00	\$264,900.00	Proyecto	345	El avance NO es posible medirlo puesto que es necesario esperar hasta la entrega de reportes finales.
Centro de Reciclado y Distribución de Lentes, A.C.	20/08/2014	Contar con los insumos necesarios para el otorgamiento de cuando menos 4,000 pares de anteojos a personas de escasos recurso, con error refractivo, que les sean útiles, y logren impactar en gran medida al desarrollo educativo, deportivo, cultural o productivo del beneficiario.	\$250,000.00	\$250,000.00	Proyecto	346	El avance NO es posible medirlo puesto que es necesario esperar hasta la entrega de reportes finales.

ANEXO 3. CONVENIOS FORMALIZADOS CON ORGANIZACIONES DE LA SOCIEDAD CIVIL PROGRAMA DE COINVERSIÓN SOCIAL

CUARTO INFORME TRIMESTRAL 2014

Nombre de la OSC	Fecha de Formalización del Convenio	Objetivos del Convenios	Monto Federal Aprobado del Convenio (pesos)	Monto Federal Ejercido del Convenio al 31 de Diciembre (pesos)	Metas del Convenio		
					Unidad de Medida	Cantidad	Alcanzadas al Trimestr
Centro de Formación para la Sustentabilidad Moxviquil, A.C.	14/07/2014	Fortalecer las capacidades de 100 jóvenes indígenas y campesinos, para el ejercicio de un liderazgo social y comunitario basado en herramientas democráticas y participativas que mejoren sus oportunidades y amplíen espacios para la toma de decisiones y participación social	\$213,100.00	\$213,100.00	Proyecto	347	El avance NO es posible medirlo puesto que es necesario esperar hasta la entrega de reportes finales.
Colectivo Minerva, A.C.	23/06/2014	Promover y sensibilizar a los ciudadanos respecto a los valores positivos como la comunicación, honestidad, tolerancia, respeto, mediante talleres que permitan e incentiven la participación ciudadana, solidaridad prevención del delito y el desarrollo de lazos respetuosos, así como implementar torneos barriales de futbol con la promoción de esos mismos valores, y la difusión adecuada con la entrega de trípticos y pega de calcas que se difundirán con las familias de las colonias, Santa Elena de la cruz, Huentitan el Bajo, Rancho nuevo y Lomas del paraíso I y II, esto para sensibilizar y a largo plazo concientizar sobre la importancia de la aplicación de los valores	\$249,800.00	\$249,800.00	Proyecto	348	El avance NO es posible medirlo puesto que es necesario esperar hasta la entrega de reportes finales.

ANEXO 3. CONVENIOS FORMALIZADOS CON ORGANIZACIONES DE LA SOCIEDAD CIVIL PROGRAMA DE COINVERSIÓN SOCIAL

CUARTO INFORME TRIMESTRAL 2014

Nombre de la OSC	Fecha de Formalización del Convenio	Objetivos del Convenios	Monto Federal Aprobado del Convenio (pesos)	Monto Federal Ejercido del Convenio al 31 de Diciembre (pesos)	Metas del Convenio		
					Unidad de Medida	Cantidad	Alcanzadas al Trimestr
		positivos en nuestra vida diaria y el trabajo solidario en la comunidad.					
C.D. Aby Ailin- Una Nueva Luz, A.C.	23/06/2014	Equipar y establecer una unidad que ofrezca servicios de alta calidad y especialidad a través de las técnicas avanzadas que contribuyan a lograr una mejor calidad de vida de las personas con discapacidades, ofreciendo una Rehabilitación Integral y promoviendo su pleno desarrollo e integración a la Sociedad. Incluir alternativas que mejoren la calidad de vida de las familias de las personas con discapacidad, con el fin de fortalecer su economía y sus conocimientos para lograr un desarrollo integral.	\$299,300.00	\$299,300.00	Proyecto	349	El avance NO es posible medirlo puesto que es necesario esperar hasta la entrega de reportes finales.
Comisión Ciudadana Pro Educación Sexual, A.C.	14/07/2014	Fortalecer la cultura de la legalidad, la promoción de la denuncia de delitos y la prevención de la violencia contra las mujeres para mejorar su calidad de vida y sana convivencia a través de la promoción de la participación juvenil en jóvenes varones de edades entre 15 y 19 años que habitan en ZAPS de alta	\$247,900.00	\$247,900.00	Proyecto	350	El avance NO es posible medirlo puesto que es necesario esperar hasta la entrega de reportes finales.

ANEXO 3. CONVENIOS FORMALIZADOS CON ORGANIZACIONES DE LA SOCIEDAD CIVIL PROGRAMA DE COINVERSIÓN SOCIAL

CUARTO INFORME TRIMESTRAL 2014

Nombre de la OSC	Fecha de Formalización del Convenio	Objetivos del Convenios	Monto Federal Aprobado del Convenio (pesos)	Monto Federal Ejercido del Convenio al 31 de Diciembre (pesos)	Metas del Convenio		
					Unidad de Medida	Cantidad	Alcanzadas al Trimestr
		incidencia delictiva registrada en el municipio de Durango..					
Asociación Cultural Na Bolom, A.C.	23/06/2014	Fortalecer a corto, mediano y largo plazo, las capacidades técnicas, financieras y de comercialización de productos que elaboraran las artesanas de la comunidad de Santiago El Pinar con Altos Índices de Marginación (AIM) municipio de la Región de los Altos de Chiapas, para así lograr innovar diseños y productos para revitalizar el significado cultural de las prendas artesanales textiles las mujeres recibirán cursos de empoderamiento autoestima y violencia de género, para lograr así mejorar su calidad de vida mediante un trato digno y libre de violencia en el municipio Santiago El Pinar.	\$339,700.00	\$339,700.00	Proyecto	351	El avance NO es posible medirlo puesto que es necesario esperar hasta la entrega de reportes finales.
La Pirinola: Actividades Culturales Educativas y de Desarrollo para Educación Especial, A.C.	09/07/2014	Fortalecer la presencia de la cultura sorda en los medios masivos acercándolos a la comunidad de personas con discapacidad auditiva hablante de Lengua de Señas Mexicana (LSM) del DF y	\$98,450.00	\$98,450.00	Proyecto	352	El avance NO es posible medirlo puesto que es necesario esperar hasta la entrega de reportes finales.

ANEXO 3. CONVENIOS FORMALIZADOS CON ORGANIZACIONES DE LA SOCIEDAD CIVIL PROGRAMA DE COINVERSIÓN SOCIAL

CUARTO INFORME TRIMESTRAL 2014

Nombre de la OSC	Fecha de Formalización del Convenio	Objetivos del Convenios	Monto Federal Aprobado del Convenio (pesos)	Monto Federal Ejercido del Convenio al 31 de Diciembre (pesos)	Metas del Convenio		
					Unidad de Medida	Cantidad	Alcanzadas al Trimestr
		promover su derecho de acceso a la información en su propia lengua mediante la transmisión del programa de radio con el que cuenta la Asociación en LSM.					
Acciones Educativas para el Desarrollo AED, A.C.	09/07/2014	Elaborar y desarrollar un proceso de promoción del derecho a la participación de niñas, niños y adolescentes en el Distrito Federal, por medio de formación de adultos de las delegaciones políticas, instituciones públicas y Organizaciones de la sociedad civil, con el fin de que niños, niñas y adolescentes sean escuchadas/os y tomados en cuenta en los asuntos que les afectan, de acuerdo con lo establecido en la Convención de los Derechos de la Niñez y otros instrumentos nacionales e internacionales.	\$95,150.00	\$95,150.00	Proyecto	353	El avance NO es posible medirlo puesto que es necesario esperar hasta la entrega de reportes finales.
Fundación Humanista de Ayuda a Discapacitados (FHADI), I.A.P.	09/07/2014	Fortalecer los procesos educativos orientados a la aplicación práctica de la Convención sobre los Derechos de las Personas con Discapacidad (CDPD), mediante la elaboración de una Guía Metodológica que incorpore elementos innovadores en su diseño: la observación calificada del	\$100,000.00	\$100,000.00	Proyecto	354	El avance NO es posible medirlo puesto que es necesario esperar hasta la entrega de reportes finales.

ANEXO 3. CONVENIOS FORMALIZADOS CON ORGANIZACIONES DE LA SOCIEDAD CIVIL PROGRAMA DE COINVERSIÓN SOCIAL

CUARTO INFORME TRIMESTRAL 2014

Nombre de la OSC	Fecha de Formalización del Convenio	Objetivos del Convenios	Monto Federal Aprobado del Convenio (pesos)	Monto Federal Ejercido del Convenio al 31 de Diciembre (pesos)	Metas del Convenio		
					Unidad de Medida	Cantidad	Alcanzadas al Trimestr
		proceso completo comentado y sistematizado-, por especialistas en los temas de la Convención y la participación directa de los protagonistas expertos en su implementación.					
Actores Payasos, ACTPAY\$S, A.C.	09/07/2014	Fomentar el ejercicio de los derechos de niños, niñas y adolescentes a través de un modelo de sensibilización-prevenición del maltrato entre escolares, difundiendo sus derechos a la protección, no discriminación y a vivir en paz, el desarrollo de competencias psicoemocionales y principios y valores que impulsen la participación activa de la comunidad para el fortalecimiento, ejercicio y defensa y disfrute de los derechos de la niñez.	\$99,600.00	\$99,600.00	Proyecto	355	El avance NO es posible medirlo puesto que es necesario esperar hasta la entrega de reportes finales.
Centro de Investigaciones para la Equidad, Política Pública y Desarrollo, S.C.	09/07/2014	Visibilizar la violencia institucional en el ámbito de la atención de la violencia de género y la procuración de justicia para incidir en el mejoramiento de las prácticas de las y los servidores públicos de estos ámbitos en el Distrito Federal	\$100,000.00	\$100,000.00	Proyecto	356	El avance NO es posible medirlo puesto que es necesario esperar hasta la entrega de reportes finales.

ANEXO 3. CONVENIOS FORMALIZADOS CON ORGANIZACIONES DE LA SOCIEDAD CIVIL PROGRAMA DE COINVERSIÓN SOCIAL

CUARTO INFORME TRIMESTRAL 2014

Nombre de la OSC	Fecha de Formalización del Convenio	Objetivos del Convenios	Monto Federal Aprobado del Convenio (pesos)	Monto Federal Ejercido del Convenio al 31 de Diciembre (pesos)	Metas del Convenio		
					Unidad de Medida	Cantidad	Alcanzadas al Trimestr
Centro de Derechos Humanos Fr. Francisco de Vitoria, O.P., A.C.	09/07/2014	Generar dos manuales didácticos de exigibilidad y justiciabilidad de los derechos humanos a la vivienda y a la alimentación en el Distrito Federal que faciliten herramientas de documentación y acompañamiento jurídico, para aportar en la defensa integral de estos derechos, a través de una metodología participativa y vivencial que exponga su situación, así como alternativas que aporten para su defensa y cumplimiento.	\$100,000.00	\$100,000.00	Proyecto	357	El avance NO es posible medirlo puesto que es necesario esperar hasta la entrega de reportes finales.
Asociación Mexicana para el Estudio y Conservación de los Recursos Naturales AMECORENA, A.C.	21/04/2014	Construir fogones ecológicos CEMBLOKLA en la comunidad de Huitztipan, municipio de Iliatlán, Veracruz de Ignacio de la Llave, con la finalidad de facilitar la elaboración de alimentos, lograr hogares sin humo y reducir la tasa de deforestación local y regional.	\$212,200.00	\$212,200.00	Proyecto	358	El avance NO es posible medirlo puesto que es necesario esperar hasta la entrega de reportes finales.
Asociación Nacional para el Desarrollo Rural, ANDRURAL, A.C.	25/04/2014	Construir módulos integrales de producción con sanitarios ecológicos secos en la comunidad de San Lorenzo el Zapote, municipio de Santiago Amoltepec, Oaxaca; con la finalidad de eliminar la	\$208,000.00	\$208,000.00	Proyecto	359	El avance NO es posible medirlo puesto que es necesario esperar hasta la entrega de reportes finales.

ANEXO 3. CONVENIOS FORMALIZADOS CON ORGANIZACIONES DE LA SOCIEDAD CIVIL PROGRAMA DE COINVERSIÓN SOCIAL

CUARTO INFORME TRIMESTRAL 2014

Nombre de la OSC	Fecha de Formalización del Convenio	Objetivos del Convenios	Monto Federal Aprobado del Convenio (pesos)	Monto Federal Ejercido del Convenio al 31 de Diciembre (pesos)	Metas del Convenio		
					Unidad de Medida	Cantidad	Alcanzadas al Trimestr
		defecación a cielo abierto, favorecer el compostaje y emplear el cultivo de hortalizas.					
Madres Solteras por el Avance Social, A.C.	29/04/2014	Contribuir al desarrollo social y crecimiento económico de comunidades rurales y urbanas mediante la Implementación de un Centro de Capacitación Laboral para mejorar el bienestar social de familias de escasos recursos del Municipio de Atoyac de Álvarez, Guerrero.	\$178,600.00	\$178,600.00	Proyecto	360	El avance NO es posible medirlo puesto que es necesario esperar hasta la entrega de reportes finales.
Asociación Territorios Vivos México, A.C.	06/05/2014	Promover la incorporación integral de equipamiento ecológico en viviendas rurales para mejorar la calidad de vida y el manejo de recursos naturales mediante un proceso de capacitación teórico-práctico con enfoque de género y etnia en el que se construirán ecotecnias para 18 unidades domésticas de 3 comunidades indígenas en las que se iniciará la conformación de una red técnica para la Reserva de la Biosfera Mariposa Monarca.	\$309,600.00	\$309,600.00	Proyecto	361	El avance NO es posible medirlo puesto que es necesario esperar hasta la entrega de reportes finales.

ANEXO 3. CONVENIOS FORMALIZADOS CON ORGANIZACIONES DE LA SOCIEDAD CIVIL PROGRAMA DE COINVERSIÓN SOCIAL

CUARTO INFORME TRIMESTRAL 2014

Nombre de la OSC	Fecha de Formalización del Convenio	Objetivos del Convenios	Monto Federal Aprobado del Convenio (pesos)	Monto Federal Ejercido del Convenio al 31 de Diciembre (pesos)	Metas del Convenio		
					Unidad de Medida	Cantidad	Alcanzadas al Trimestr
C.T. Hogares Xochitl Cuicatl, A.C.	25/04/2014	Mejorar la productividad y salud alimentaria rural de 40 personas en situación de pobreza en Los Ángeles Tetela, Puebla, Pue., a través de la Generación productiva con la instalación de corrales de aves para tener una alternativa de alimentos de autoconsumo e intercambio de excedentes productivos, como una estrategia de seguridad alimentaria rural.	\$330,000.00	\$330,000.00	Proyecto	362	El avance NO es posible medirlo puesto que es necesario esperar hasta la entrega de reportes finales.
Centro de Integración y Fortalecimiento para el Desarrollo, A.C.	06/05/2014	Promover el desarrollo económico y productivo, mediante la facilitación de elementos teóricos, prácticos y materiales, a las y los participantes, para desarrollar la avicultura y la lombricultura de manera sustentable, en las comunidades de San José Las Palmas y Profesor Carlos Hank González, para contribuir a mejorar la calidad de vida de las y los beneficiarios.	\$250,000.00	\$250,000.00	Proyecto	363	El avance NO es posible medirlo puesto que es necesario esperar hasta la entrega de reportes finales.
Colectividad Razonatura, A.C.	25/04/2014	Generar procesos de transformación y creación de valor agregado para los productores de trucha de la unión Acuícola Promonarca.	\$287,800.00	\$287,800.00	Proyecto	364	El avance NO es posible medirlo puesto que es necesario esperar hasta la entrega de reportes finales.

ANEXO 3. CONVENIOS FORMALIZADOS CON ORGANIZACIONES DE LA SOCIEDAD CIVIL PROGRAMA DE COINVERSIÓN SOCIAL

CUARTO INFORME TRIMESTRAL 2014

Nombre de la OSC	Fecha de Formalización del Convenio	Objetivos del Convenios	Monto Federal Aprobado del Convenio (pesos)	Monto Federal Ejercido del Convenio al 31 de Diciembre (pesos)	Metas del Convenio		
					Unidad de Medida	Cantidad	Alcanzadas al Trimestr
Fundación Humanista de Ayuda a Discapacitados (FHADI), I.A.P.	23/04/2014	Desarrollar el liderazgo social de un Modelo probado de Integración Social y Laboral de PCD motriz, impulsando la capacitación y la replicación del mismo en tres comunidades con discapacidad motriz del DF, Nezahualcóyotl y Chalco; empoderándolas con perspectiva de género, visión de proceso y la constitución de nuevos grupos articulados de desarrollo comunitario local.	\$120,000.00	\$120,000.00	Proyecto	365	El avance NO es posible medirlo puesto que es necesario esperar hasta la entrega de reportes finales.
Acciona Transformando Caminos para Ser y Hacer, A.C.	30/04/2014	Impulsar y fortalecer procesos organizativos y formativos que favorezcan las competencias, habilidades sociales y productivas de las y los jóvenes para la definición de estrategias que les permitan realizar proyectos comunitarios de desarrollo local.	\$120,000.00	\$120,000.00	Proyecto	366	El avance NO es posible medirlo puesto que es necesario esperar hasta la entrega de reportes finales.
Fundación de Emprendedores Rurales, A.C.	23/04/2014	Facilitar de elementos teóricos, prácticos y materiales a los participantes para desarrollar la porcicultura mediante el establecimiento de unidades productivas comunitarias en las comunidades indígenas de El Alberto, El Dadhó y	\$300,000.00	\$300,000.00	Proyecto	367	El avance NO es posible medirlo puesto que es necesario esperar hasta la entrega de reportes finales.

ANEXO 3. CONVENIOS FORMALIZADOS CON ORGANIZACIONES DE LA SOCIEDAD CIVIL PROGRAMA DE COINVERSIÓN SOCIAL

CUARTO INFORME TRIMESTRAL 2014

Nombre de la OSC	Fecha de Formalización del Convenio	Objetivos del Convenios	Monto Federal Aprobado del Convenio (pesos)	Monto Federal Ejercido del Convenio al 31 de Diciembre (pesos)	Metas del Convenio		
					Unidad de Medida	Cantidad	Alcanzadas al Trimestr
		Cardonal, para la producción de porcinos y de esta manera contribuir a fomentar el autoempleo, el trabajo comunitario y generar ingresos					
Unión Estatal de Productores Porcícola de Tabasco, A.C.	09/05/2014	La Acuaponia es un sistema alternativo de producción alimentaria, cuya versatilidad le permite integrarse en ámbitos rurales, periurbanos y urbanos, en términos de la infraestructura con que se cuente, necesidades productivas, oportunidades, gustos e identidad cultural. General: Contribuir y coadyuvar al desarrollo humano, social, económico y productivo para mejorar el nivel de vida de la población rural y urbana popular del país, mediante la promoción, impulso e instrumentación de la participación social ciudadana y comunitaria. Procurar un mejor nivel de calidad de vida de productores organizados, de sus familias y comunidades, fortaleciendo sus ingresos y creando fuentes de empleo que los arraigue en sus lugares de origen y evite la emigración, particularmente de aquellos que habitan en regiones en situación de	\$300,900.00	\$300,900.00	Proyecto	368	El avance NO es posible medirlo puesto que es necesario esperar hasta la entrega de reportes finales.

ANEXO 3. CONVENIOS FORMALIZADOS CON ORGANIZACIONES DE LA SOCIEDAD CIVIL PROGRAMA DE COINVERSIÓN SOCIAL

CUARTO INFORME TRIMESTRAL 2014

Nombre de la OSC	Fecha de Formalización del Convenio	Objetivos del Convenios	Monto Federal Aprobado del Convenio (pesos)	Monto Federal Ejercido del Convenio al 31 de Diciembre (pesos)	Metas del Convenio		
					Unidad de Medida	Cantidad	Alcanzadas al Trimestr
		pobreza, mediante la identificación de sus potencialidades productivas. Generar las condiciones necesarias que coadyuven al mejoramiento del entorno de las comunidades en que habitan, incidiendo de manera directa en un desarrollo integral propiciando el desarrollo humano, económico y de protección al medio ambiente, salud, alimentación, educación y participación ciudadana en el desarrollo de los centros de población.					
Desarrollo de Proyectos Artesanales y Diseño, DEPROART, A.C.	15/05/2014	Fortalecer la organización productiva artesanal entre mujeres y hombres en base al reconocimiento de su capacidades y habilidades para articular acciones productivas que incentiven el aprovechamiento de los recursos humanos y naturales, en un marco de sustentabilidad. Con resguardo de sus tradiciones en la elaboración de productos artesanales que propicien la solidaridad comercial colectiva y fomento al autoempleo en perspectiva de género y empoderamiento de la	\$264,300.00	\$264,300.00	Proyecto	369	El avance NO es posible medirlo puesto que es necesario esperar hasta la entrega de reportes finales.

ANEXO 3. CONVENIOS FORMALIZADOS CON ORGANIZACIONES DE LA SOCIEDAD CIVIL PROGRAMA DE COINVERSIÓN SOCIAL

CUARTO INFORME TRIMESTRAL 2014

Nombre de la OSC	Fecha de Formalización del Convenio	Objetivos del Convenios	Monto Federal Aprobado del Convenio (pesos)	Monto Federal Ejercido del Convenio al 31 de Diciembre (pesos)	Metas del Convenio		
					Unidad de Medida	Cantidad	Alcanzadas al Trimestr
		identidad nahua de la región.					
Red Iberoamericana de Comedores de Amor en Acción contra la Desnutrición Infantil, A.C.	25/04/2014	Impulsar el desarrollo regional sustentable por medio de un proyecto que fortalezca las habilidades, capacidades y actitudes de ochenta mujeres del Municipio de San Bartolo Tutotepec para mejorar su capacidad productiva para generar suplementos alimenticios de alto valor nutricional a base de cafe verde con la finalidad de disminuir la inseguridad alimenticia del lugar y mejorar los procesos participativos que favorezcan la organización social y la cohesión de las mujeres.	\$250,000.00	\$250,000.00	Proyecto	370	El avance NO es posible medirlo puesto que es necesario esperar hasta la entrega de reportes finales.
Desarrollo Regional Autogestivo Integral Sustentable, A.C.	28/04/2014	Contribuir a la creación de autoempleo para mejorar el ingreso familiar por medio de la producción y distribución del champú artesanal de los grupos de Zacapalco y Atotonilco en el estado de Morelos.	\$194,300.00	\$194,300.00	Proyecto	371	El avance NO es posible medirlo puesto que es necesario esperar hasta la entrega de reportes finales.
Enlace, Comunicación y Capacitación, A.C.	23/04/2014	Fortalecer el desarrollo de capacidades sobre el manejo de módulos de producción diversificada de alimentos	\$295,000.00	\$295,000.00	Proyecto	372	El avance NO es posible medirlo puesto que es necesario

ANEXO 3. CONVENIOS FORMALIZADOS CON ORGANIZACIONES DE LA SOCIEDAD CIVIL PROGRAMA DE COINVERSIÓN SOCIAL

CUARTO INFORME TRIMESTRAL 2014

Nombre de la OSC	Fecha de Formalización del Convenio	Objetivos del Convenios	Monto Federal Aprobado del Convenio (pesos)	Monto Federal Ejercido del Convenio al 31 de Diciembre (pesos)	Metas del Convenio		
					Unidad de Medida	Cantidad	Alcanzadas al Trimestr
		bajo invernaderos, para contribuir a mejorar la alimentación y el ingresos económico, en familias indígenas de cuatro comunidades mayas tseltales de los municipios de Chilón y Sitala, Chiapas.					esperar hasta la entrega de reportes finales.
Vínculos y Redes, A.C.	25/04/2014	Contribuir a la generación de ingresos construyendo un ivernadero generando autoconsumo e impulsando iniciativas de desarrollo para las comunidades indígenas que se encuentran en situación de marginación, mediante la capacitación en un modelo en el que puedan construir sus propios invernaderos y desarrollen técnicas para la comercialización del producto creando emprendedores.	\$300,500.00	\$300,500.00	Proyecto	373	El avance NO es posible medirlo puesto que es necesario esperar hasta la entrega de reportes finales.
Dinamismo Juvenil, A.C.	25/04/2014	Formar y capacitar a 25 familias incluyendo a 40 niñas y niños en Pachuca Hidalgo en la creación y manejo de huertos verticales para la producción de alimentos y plantas medicinales para el autoconsumo familiar con igualdad de oportunidades entre mujeres y hombres y dentro del marco del Buen	\$120,000.00	\$120,000.00	Proyecto	374	El avance NO es posible medirlo puesto que es necesario esperar hasta la entrega de reportes finales.

ANEXO 3. CONVENIOS FORMALIZADOS CON ORGANIZACIONES DE LA SOCIEDAD CIVIL PROGRAMA DE COINVERSIÓN SOCIAL

CUARTO INFORME TRIMESTRAL 2014

Nombre de la OSC	Fecha de Formalización del Convenio	Objetivos del Convenios	Monto Federal Aprobado del Convenio (pesos)	Monto Federal Ejercido del Convenio al 31 de Diciembre (pesos)	Metas del Convenio		
					Unidad de Medida	Cantidad	Alcanzadas al Trimestr
		vivir.					
Comunidad Crecer, I.A.P.	08/05/2014	Fortalecer las actividades musicales, de danza y baile en silla de ruedas en alumnos con discapacidad múltiple de Comunidad Crecer y sus familias, así como para maestros, terapistas y auxiliares Fortalecer conocimientos y experiencias de música, de danza, baile en silla de ruedas y percusión entre los alumnos con discapacidad múltiple , sus familias y terapistas,maestros y auxiliares de terapia de Comunidad Crecer, organizando y coordinando un programa general y el programa individual de cada alumno con los apoyos que requieran y faciliten su aprendizaje.	\$120,000.00	\$120,000.00	Proyecto	375	El avance NO es posible medirlo puesto que es necesario esperar hasta la entrega de reportes finales.
Familia y Niños Buckner México, A.C.	25/04/2014	Impulsar el desarrollo comunitario en 30 familias de la colonia Nueva Santa Cruz, Chimalhuacán mediante dos estrategias educativas y formativas con el establecimiento de 3 sistemas comunitarios de producción agrícola	\$327,500.00	\$327,500.00	Proyecto	376	El avance NO es posible medirlo puesto que es necesario esperar hasta la entrega de reportes finales.

ANEXO 3. CONVENIOS FORMALIZADOS CON ORGANIZACIONES DE LA SOCIEDAD CIVIL PROGRAMA DE COINVERSIÓN SOCIAL

CUARTO INFORME TRIMESTRAL 2014

Nombre de la OSC	Fecha de Formalización del Convenio	Objetivos del Convenios	Monto Federal Aprobado del Convenio (pesos)	Monto Federal Ejercido del Convenio al 31 de Diciembre (pesos)	Metas del Convenio		
					Unidad de Medida	Cantidad	Alcanzadas al Trimestr
		intensiva urbana bajo cubierta y la elaboración de conservas artesanales.					
Centro de Estudios Ambientales Agroecológicos e Investigación, A.C.	25/04/2014	Construir e implementar en dos comunidades indígenas sistemas integrales de captación de agua pluvial, para afrontar el desabasto de este recurso natural, y emplear el agua en el mejoramiento de la disponibilidad y diversificación alimentaria familiar a través del establecimiento de huertos de traspatio.	\$295,300.00	\$295,300.00	Proyecto	377	El avance NO es posible medirlo puesto que es necesario esperar hasta la entrega de reportes finales.
Centro de Desarrollo Económico, Ecológico y Social, A.C.	25/04/2014	Apoyar a un Grupo de mujeres indígenas del Alto Mezquital en la reactivación de la producción de jitomate bajo condiciones controladas a través de la asesoría y aplicación de técnicas ecológicas de producción orgánica, diversificación, control de plagas; y captación y distribución de agua de lluvia para cultivos intensivos, con el fin de generar en corto plazo oportunidades de autoempleo al grupo, generación de ingreso, alimentos sanos a la	\$173,100.00	\$173,100.00	Proyecto	378	El avance NO es posible medirlo puesto que es necesario esperar hasta la entrega de reportes finales.

ANEXO 3. CONVENIOS FORMALIZADOS CON ORGANIZACIONES DE LA SOCIEDAD CIVIL PROGRAMA DE COINVERSIÓN SOCIAL

CUARTO INFORME TRIMESTRAL 2014

Nombre de la OSC	Fecha de Formalización del Convenio	Objetivos del Convenios	Monto Federal Aprobado del Convenio (pesos)	Monto Federal Ejercido del Convenio al 31 de Diciembre (pesos)	Metas del Convenio		
					Unidad de Medida	Cantidad	Alcanzadas al Trimestr
		comunidad y comunidades aledañas.					
Centro de Estudios para el Desarrollo y Equidad CEPADYÉ, S.C.	25/04/2014	Consolidar el grupo de cafecultores como una unidad productiva, sistema-producción-molido-tostado-empaquetado -venta de café con las mujeres y hombres participantes a través de la adquisición de conocimientos y habilidades para enfrentarse al mercado en condiciones competitivas, vender sus productos y generar ingresos para mejorar sus condiciones de vida y de su comunidad.	\$290,000.00	\$290,000.00	Proyecto	379	El avance NO es posible medirlo puesto que es necesario esperar hasta la entrega de reportes finales.
Asociación de Aprendizaje y Rehabilitación Infantil Corazón y Vida, A.C.	02/05/2014	El objetivo de llevar acabo este proyecto es capacitar a las madres de familias de nuestros pacientes en la elaboración de huaraches, las cuales carecen de lo básico y necesario para el desarrollo integral de sus hijos y de esta manera impulsar su economía.	\$96,100.00	\$96,100.00	Proyecto	380	El avance NO es posible medirlo puesto que es necesario esperar hasta la entrega de reportes finales.
Asociación Nacional de Impulso al Desarrollo Rural Sustentable, A.C.	23/04/2014	Reducir las carencias sociales de las familias de la comunidad de Juan N. Álvarez a partir de la construcción consensuada y puesta en marcha de las	\$309,000.00	\$309,000.00	Proyecto	381	El avance NO es posible medirlo puesto que es necesario esperar hasta la entrega de

ANEXO 3. CONVENIOS FORMALIZADOS CON ORGANIZACIONES DE LA SOCIEDAD CIVIL PROGRAMA DE COINVERSIÓN SOCIAL

CUARTO INFORME TRIMESTRAL 2014

Nombre de la OSC	Fecha de Formalización del Convenio	Objetivos del Convenios	Monto Federal Aprobado del Convenio (pesos)	Monto Federal Ejercido del Convenio al 31 de Diciembre (pesos)	Metas del Convenio		
					Unidad de Medida	Cantidad	Alcanzadas al Trimestr
		iniciativas locales para la mejora comunitaria.					reportes finales.
Anide-Puebla, A.C.	25/04/2014	Mejorar la oportunidad para que las familias productoras de café de Cacahuatlán incrementen sus ingresos, a partir de adicionar valor a las actividades productivas y comerciales que realizan en torno al cultivo.	\$300,000.00	\$300,000.00	Proyecto	382	El avance NO es posible medirlo puesto que es necesario esperar hasta la entrega de reportes finales.
Istaku Spinini, A.C.	08/05/2014	Fortalecer la cadena productiva de miel de monte para elevar ingresos familiares y conservar los recursos naturales	\$330,000.00	\$330,000.00	Proyecto	383	El avance NO es posible medirlo puesto que es necesario esperar hasta la entrega de reportes finales.
Entornos Educativos, A.C.	25/04/2014	Generar un proceso organizativo en dos municipios de la Sierra de Miahuatlán para la elaboración de un plan de gestión de riesgo local para que las comunidades cuenten con conocimientos y capacidades en el análisis para la reducción de riesgo por deslizamiento y deslave, además de generar acciones directas mediante un sistema de alerta temprana y un programa de prevención local.	\$299,400.00	\$299,400.00	Proyecto	384	El avance NO es posible medirlo puesto que es necesario esperar hasta la entrega de reportes finales.

ANEXO 3. CONVENIOS FORMALIZADOS CON ORGANIZACIONES DE LA SOCIEDAD CIVIL PROGRAMA DE COINVERSIÓN SOCIAL

CUARTO INFORME TRIMESTRAL 2014

Nombre de la OSC	Fecha de Formalización del Convenio	Objetivos del Convenios	Monto Federal Aprobado del Convenio (pesos)	Monto Federal Ejercido del Convenio al 31 de Diciembre (pesos)	Metas del Convenio		
					Unidad de Medida	Cantidad	Alcanzadas al Trimestr
Género y Flor de Maíz, A.C.	25/04/2014	Contribuir al establecimiento de un programa de manejo y gestión integral de residuos sólidos municipales, especiales y peligrosos fomentando la promoción de cambios para la prevención, minimización, separación de residuos en la fuente, reutilización y reciclado, consumo, y manejo, a través de acciones de capacitación, educación y organización con las comunidades y autoridades municipales y el establecimiento de centros de acopio.	\$200,000.00	\$200,000.00	Proyecto	385	El avance NO es posible medirlo puesto que es necesario esperar hasta la entrega de reportes finales.
Daltekian, Desarrollo Alternativo Comunitario, A.C.	02/05/2014	Promover la designación como sitio RAMSAR a las barrancas de Cuernavaca como estrategia de conservación para la protección de los cuerpos de agua, flora, fauna y entorno, mediante la aplicación de la etapa dos del biofiltro urbano en la barranca de Chalchihuapan y la vinculación de los sectores sociales, gubernamentales y privados en programas de conservación de las barrancas.	\$310,000.00	\$310,000.00	Proyecto	386	El avance NO es posible medirlo puesto que es necesario esperar hasta la entrega de reportes finales.

ANEXO 3. CONVENIOS FORMALIZADOS CON ORGANIZACIONES DE LA SOCIEDAD CIVIL PROGRAMA DE COINVERSIÓN SOCIAL

CUARTO INFORME TRIMESTRAL 2014

Nombre de la OSC	Fecha de Formalización del Convenio	Objetivos del Convenios	Monto Federal Aprobado del Convenio (pesos)	Monto Federal Ejercido del Convenio al 31 de Diciembre (pesos)	Metas del Convenio		
					Unidad de Medida	Cantidad	Alcanzadas al Trimestr
Movimiento de Jóvenes por el Agua, A.C.	21/04/2014	Fortalecer las prácticas agrícolas tradicionales y la transformación de materias primas entre hombres y mujeres bajo un esquema de comercio justo; la participación de las y los jóvenes en las acciones productivas para la comunidad y el empoderamiento de los participantes como actores para la transformación hacia una visión sostenible del medio rural en Xochimilco mediante asesorías técnicas, seguimientos, y un proceso de educación integral para los participantes.	\$169,500.00	\$169,500.00	Proyecto	387	El avance NO es posible medirlo puesto que es necesario esperar hasta la entrega de reportes finales.
Servicio de Promoción Integral Comunitario Juvenil, A.C.	02/05/2014	Impulsar y mejorar las actividades agrícolas para fortalecer la producción de alimentos, mediante una metodología propia de "Agricultura familiar" con capacitación y asistencia técnica a pequeños productores e iniciativas familiares de comunidades de la Sierra Negra y Tehuacán.	\$329,800.00	\$329,800.00	Proyecto	388	El avance NO es posible medirlo puesto que es necesario esperar hasta la entrega de reportes finales.
Hábitat para la Humanidad México, A.C.	02/05/2014	Promover un mejor aprovechamiento de los recursos naturales desarrollando un proyecto de estufas ahorradoras de leña	\$265,300.00	\$265,300.00	Proyecto	389	El avance NO es posible medirlo puesto que es necesario esperar hasta la

ANEXO 3. CONVENIOS FORMALIZADOS CON ORGANIZACIONES DE LA SOCIEDAD CIVIL PROGRAMA DE COINVERSIÓN SOCIAL

CUARTO INFORME TRIMESTRAL 2014

Nombre de la OSC	Fecha de Formalización del Convenio	Objetivos del Convenios	Monto Federal Aprobado del Convenio (pesos)	Monto Federal Ejercido del Convenio al 31 de Diciembre (pesos)	Metas del Convenio		
					Unidad de Medida	Cantidad	Alcanzadas al Trimestr
		en la comunidad de Caristay, Municipio de papantla Veracruz para que a través de un proceso de formación en vivienda y habitad saludable, mujeres y hombres emprendan acciones para el mejoramiento de sus condiciones de vida					entrega de reportes finales.
Unión Estatal de Organizaciones Económicas y Mujeres Productoras de Guerrero, A.C.	02/05/2014	Contribuir a mejorar las condiciones de alimentación, salud y bienestar social de las familias y comunidades seleccionadas, mediante el rediseño, reordenamiento y funcionamiento de su traspatio, para darle un uso productivo, sustentable, productor de alimentos sanos que además genere un ahorro económico en el presupuesto familiar .	\$330,000.00	\$330,000.00	Proyecto	390	El avance NO es posible medirlo puesto que es necesario esperar hasta la entrega de reportes finales.
Propuestas Solidarias	12/05/2014	Generar un prototipo de vivienda sustentable digna y confortable, basada en el uso de las materias primas o residuos de la localidad a través de ecotecnias.	\$200,000.00	\$200,000.00	Proyecto	391	El avance NO es posible medirlo puesto que es necesario esperar hasta la entrega de reportes finales.
Centro para la Promoción y la Preservación del Medio Ambiente y Sustentabilidad, A.C.	06/05/2014	Desarrollar un prototipo de vivienda inteligente y sustentable para contribuir a que la población desarrolle conocimientos de las Bioconstrucciones y sus	\$220,000.00	\$220,000.00	Proyecto	392	El avance NO es posible medirlo puesto que es necesario esperar hasta la entrega de

ANEXO 3. CONVENIOS FORMALIZADOS CON ORGANIZACIONES DE LA SOCIEDAD CIVIL PROGRAMA DE COINVERSIÓN SOCIAL

CUARTO INFORME TRIMESTRAL 2014

Nombre de la OSC	Fecha de Formalización del Convenio	Objetivos del Convenios	Monto Federal Aprobado del Convenio (pesos)	Monto Federal Ejercido del Convenio al 31 de Diciembre (pesos)	Metas del Convenio		
					Unidad de Medida	Cantidad	Alcanzadas al Trimestr
		beneficios, para sistematizar el uso eficiente del agua, el aprovechamiento de los recursos naturales la adopción de Ecotecnias y que esta genere el mínimo impacto ambiental, para el municipio de Valle de Chalco Solidaridad.					reportes finales.
Fundación Comunitaria Oaxaca, A.C.	30/04/2014	Fortalecer de la operación de cuatro campamentos comunitarios para la conservación y protección de la tortuga marina en la costa de Oaxaca fomentando la participación comunitaria..	\$295,500.00	\$295,500.00	Proyecto	393	El avance NO es posible medirlo puesto que es necesario esperar hasta la entrega de reportes finales.
'Alternare, A.C.	25/04/2014	Fortalecer las capacidades de los habitantes de las comunidades y los ejidos de los municipios de Zitácuaro y Ocampo para construir estufas ahorradoras de leña para mejorar su calidad de vida y proteger el medio ambiente..	\$300,000.00	\$300,000.00	Proyecto	394	El avance NO es posible medirlo puesto que es necesario esperar hasta la entrega de reportes finales.
Bellezas Naturales Zacatecanas, A.C.	08/05/2014	Disponer de vertedor e instalar línea de conducción de agua para riego de auxilio y abrevadero a las unidades de producción del Fraccionamiento Rural Estancia de San Rafael para beneficiar a los productores agropecuarios minifundistas; propietarios, poseedores y arrendatarios	\$300,000.00	\$300,000.00	Proyecto	395	El avance NO es posible medirlo puesto que es necesario esperar hasta la entrega de reportes finales.

ANEXO 3. CONVENIOS FORMALIZADOS CON ORGANIZACIONES DE LA SOCIEDAD CIVIL PROGRAMA DE COINVERSIÓN SOCIAL

CUARTO INFORME TRIMESTRAL 2014

Nombre de la OSC	Fecha de Formalización del Convenio	Objetivos del Convenios	Monto Federal Aprobado del Convenio (pesos)	Monto Federal Ejercido del Convenio al 31 de Diciembre (pesos)	Metas del Convenio		
					Unidad de Medida	Cantidad	Alcanzadas al Trimestr
Equidad e Igualdad por un México Mejor, A.C.	08/05/2014	Contribuir a que hogares en situación de pobreza y muy alto rezago social accedan al uso de una ecotecnia que les permita el saneamiento de las aguas residuales domésticas, que ocasionan casos frecuentes de enfermedades en los seres humanos y animales por el contacto directo con aguas contaminadas, así como contrarrestar los efectos de la degradación del medio ambiente.	\$220,000.00	\$220,000.00	Proyecto	396	El avance NO es posible medirlo puesto que es necesario esperar hasta la entrega de reportes finales.
Unión Nacional de Cafetaleros el Barzón, A.C.	12/05/2014	Fomentar la gestión e integración de servicios técnicos especializados, administrativos y financieros que propicien el desarrollo rural sustentable con perspectiva de género.	\$100,000.00	\$100,000.00	Proyecto	397	El avance NO es posible medirlo puesto que es necesario esperar hasta la entrega de reportes finales.
Servicios Integrales Comunitarios Jadec	23/04/2014	Mejorar las condiciones de vida de los niños y adultos de Magdalena Peñasco por medio de talleres participativos en educación ambiental y manejo de residuos sólidos.	\$209,800.00	\$209,800.00	Proyecto	398	El avance NO es posible medirlo puesto que es necesario esperar hasta la entrega de reportes finales.
Comunidades en Desarrollo Monte Sinahí, A.C.	16/05/2014	Mejorar la disponibilidad de alimentos (hortalizas y frutas), mediante el establecimiento de huertos familiares de traspatio, en la comunidad de San Juan del Río, Magdalena Peñasco,	\$249,900.00	\$249,900.00	Proyecto	399	El avance NO es posible medirlo puesto que es necesario esperar hasta la entrega de reportes finales.

ANEXO 3. CONVENIOS FORMALIZADOS CON ORGANIZACIONES DE LA SOCIEDAD CIVIL PROGRAMA DE COINVERSIÓN SOCIAL

CUARTO INFORME TRIMESTRAL 2014

Nombre de la OSC	Fecha de Formalización del Convenio	Objetivos del Convenios	Monto Federal Aprobado del Convenio (pesos)	Monto Federal Ejercido del Convenio al 31 de Diciembre (pesos)	Metas del Convenio		
					Unidad de Medida	Cantidad	Alcanzadas al Trimestr
		Oaxaca, con 19 jefas y jefes de familias indígenas mixtecos de escasos recursos económicos.					
Mujeres Productivas Callicuauhtli, A.C.	15/05/2014	Contribuir a la reducción de la pobreza en mujeres indígenas, mujeres en condiciones de extrema pobreza y mujeres víctimas de violencia de género que habitan las zonas rurales del municipio de Tlayacapan con perspectiva de género para fomentar su empoderamiento personal y económico.	\$199,400.00	\$199,400.00	Proyecto	400	El avance NO es posible medirlo puesto que es necesario esperar hasta la entrega de reportes finales.
Soluciones Emprendedoras por Oaxaca, A.C.	23/04/2014	Contribuir al establecimiento de las capacidades comunitarias en la organización y gestión para la prevención de desastres por fenómenos naturales en 6 municipios de la costa de Oaxaca a través de la formación e integración de brigadas de jóvenes promotores.	\$269,500.00	\$269,500.00	Proyecto	401	El avance NO es posible medirlo puesto que es necesario esperar hasta la entrega de reportes finales.
Escuela del Agua, A.C.	25/04/2014	Contribuir a la disminución del grado de contaminación de los manantiales que abastecen de agua potable a las comunidades de la parte baja de la microcuenca del río San Miguel, mediante la construcción de zanjas de	\$300,000.00	\$300,000.00	Proyecto	402	El avance NO es posible medirlo puesto que es necesario esperar hasta la entrega de reportes finales.

**ANEXO 3. CONVENIOS FORMALIZADOS CON ORGANIZACIONES DE LA SOCIEDAD CIVIL
PROGRAMA DE COINVERSIÓN SOCIAL**

CUARTO INFORME TRIMESTRAL 2014

Nombre de la OSC	Fecha de Formalización del Convenio	Objetivos del Convenios	Monto Federal Aprobado del Convenio (pesos)	Monto Federal Ejercido del Convenio al 31 de Diciembre (pesos)	Metas del Convenio		
					Unidad de Medida	Cantidad	Alcanzadas al Trimestr
		coronación, tanques de almacenamiento, lavaderos, filtro de tratamiento para aguas grises e instalación de cercas de protección; los cuales ayudarán a mejorar la calidad del agua, la restauración y preservación de los recursos hídricos y los ecosistemas de la región.					
'Piñón Azul, A.C.	02/05/2014	Aumentar y diversificar la producción de planta con la ampliación y equipamiento de vivero forestal, para la Conservación, Restauración y Aprovechamiento de las tierras de los propietarios y poseedores de bosques de la Sierra de Morones	\$200,000.00	\$200,000.00	Proyecto	403	El avance NO es posible medirlo puesto que es necesario esperar hasta la entrega de reportes finales.
Grupo para Promover la Educación y el Desarrollo Sustentable, A.C.	23/04/2014	Incrementar y mejorar la capacidad productiva de 10 familias del municipio de Coatecas Altas mediante la implementación de granjas integrales de traspatio con ecotecnias.	\$330,000.00	\$330,000.00	Proyecto	404	El avance NO es posible medirlo puesto que es necesario esperar hasta la entrega de reportes finales.
Comité de Ordenamiento Territorial Integral de Cuetzalan, A.C.	21/04/2014	Contribuir al fortalecimiento de la capacidad del Comité para ayudar al mejoramiento de la calidad de vida de los habitantes del municipio de Cuetzalan del Progreso a través del Programa de Ordenamiento Ecológico Territorial y el Esquema de Desarrollo Urbano	\$100,000.00	\$100,000.00	Proyecto	405	El avance NO es posible medirlo puesto que es necesario esperar hasta la entrega de reportes finales.

ANEXO 3. CONVENIOS FORMALIZADOS CON ORGANIZACIONES DE LA SOCIEDAD CIVIL PROGRAMA DE COINVERSIÓN SOCIAL

CUARTO INFORME TRIMESTRAL 2014

Nombre de la OSC	Fecha de Formalización del Convenio	Objetivos del Convenios	Monto Federal Aprobado del Convenio (pesos)	Monto Federal Ejercido del Convenio al 31 de Diciembre (pesos)	Metas del Convenio		
					Unidad de Medida	Cantidad	Alcanzadas al Trimestr
		Sustentable.					
Red Binacional de Mujeres Artesanas Niu Matat Napawika, A.C.	06/05/2014	Implementar un programa de capacitación y asesoría enfocado al fortalecimiento organizativo productivo y comercial que desencadene la elaboración de productos innovadores y de calidad para acceder a mercados siendo competitivas de esta manera mejorar las condición de vida de las artesanas.	\$216,000.00	\$216,000.00	Proyecto	406	El avance NO es posible medirlo puesto que es necesario esperar hasta la entrega de reportes finales.
Casa Ajusco, A.C.	25/04/2014	Integrar seis grupos productores de cuatro comunidades Náhuatl del municipio de Acaxochitlán, para rehabilitación de la infraestructura productiva, fomento de buenas practicas productivas, innovación de procesos reproductivos e incremento de la producción que permitan mejorar sus ingresos y hacer disponibles y accesibles sus productos en sus comunidades de origen.	\$299,300.00	\$299,300.00	Proyecto	407	El avance NO es posible medirlo puesto que es necesario esperar hasta la entrega de reportes finales.
Casa Tepoztla Atelier y Galería, A.C.	25/04/2014	Generar un destino recreativo y turístico para valorar los testimonios históricos-culturales de los Señoríos, mediante la	\$200,000.00	\$200,000.00	Proyecto	408	El avance NO es posible medirlo puesto que es necesario esperar hasta la

ANEXO 3. CONVENIOS FORMALIZADOS CON ORGANIZACIONES DE LA SOCIEDAD CIVIL PROGRAMA DE COINVERSIÓN SOCIAL

CUARTO INFORME TRIMESTRAL 2014

Nombre de la OSC	Fecha de Formalización del Convenio	Objetivos del Convenios	Monto Federal Aprobado del Convenio (pesos)	Monto Federal Ejercido del Convenio al 31 de Diciembre (pesos)	Metas del Convenio		
					Unidad de Medida	Cantidad	Alcanzadas al Trimestr
		recuperación de fotografías antiguas así como su promoción en publicaciones y exposiciones, siendo los adultos de la tercera edad los beneficiados en el municipio de Totolac					entrega de reportes finales.
'Noyolotzin, A.C.	21/04/2014	Fortalecer espacios de enseñanza para mejorar la calidad de vida de la comunidad a través de las artes y oficios, dirigido a mujeres y niños de Atízayanca.	\$200,000.00	\$200,000.00	Proyecto	409	El avance NO es posible medirlo puesto que es necesario esperar hasta la entrega de reportes finales.
Centro Operacional para el Fortalecimiento de Iniciativas Sociales, A.C.	23/04/2014	Contribuir a consolidar el desarrollo y la vinculación de organizaciones productoras de jitomate en la región de la Sierra Sur de Oaxaca a través de socializar e implementar técnicas de producción sustentables que permitan mejorar la calidad de la producción e incrementar las oportunidades de desarrollo de las familias comunidades y organizaciones productoras.	\$318,200.00	\$318,200.00	Proyecto	410	El avance NO es posible medirlo puesto que es necesario esperar hasta la entrega de reportes finales.
PROJULAB-PROMOCIÓN Y JUSTICIA LABORAL, A.C.	09/05/2014	Contribuir a mejorar el nivel de vida y el acceso del derecho al trabajo por medio de la capacitación laboral, la educación ciudadana y procesos de formación personal, de dos grupos en situación de vulnerabilidad y	\$248,800.00	\$248,800.00	Proyecto	411	El avance NO es posible medirlo puesto que es necesario esperar hasta la entrega de reportes finales.

ANEXO 3. CONVENIOS FORMALIZADOS CON ORGANIZACIONES DE LA SOCIEDAD CIVIL PROGRAMA DE COINVERSIÓN SOCIAL

CUARTO INFORME TRIMESTRAL 2014

Nombre de la OSC	Fecha de Formalización del Convenio	Objetivos del Convenios	Monto Federal Aprobado del Convenio (pesos)	Monto Federal Ejercido del Convenio al 31 de Diciembre (pesos)	Metas del Convenio		
					Unidad de Medida	Cantidad	Alcanzadas al Trimestr
		marginación de la Comarca Lagunera de Coahuila					
Centro para el Desarrollo Integral del Campo, I.A.P.	30/04/2014	Contribuir al desarrollo socioeconómico de las familias Coras de la Cofradía Uno, a través de un proceso de formación humana y empresarial centrada en la persona, que permita a los beneficiarios desarrollar nuevas capacidades productivas y generar una economía interna sólida que ofrezca a la población una vida más digna.	\$293,700.00	\$293,700.00	Proyecto	412	El avance NO es posible medirlo puesto que es necesario esperar hasta la entrega de reportes finales.
'Acicamati, A.C.	21/04/2014	Contribuir al desarrollo social y crecimiento económico de comunidades rurales y urbanas mediante el desarrollo de la cunicultura para mejorar el bienestar social de familias de escasos recursos de la Delegación Tlalpan.	\$300,000.00	\$300,000.00	Proyecto	413	El avance NO es posible medirlo puesto que es necesario esperar hasta la entrega de reportes finales.
'Van-Arte, A.C.	21/04/2014	Fortalecer los talleres artesanales con estaciones de trabajo modernas y sustentables que faciliten el trabajo artesanal. Más del 95% de los artesanos viven por debajo del nivel de bienestar y carecen de los recursos financieros para	\$198,900.00	\$198,900.00	Proyecto	414	El avance NO es posible medirlo puesto que es necesario esperar hasta la entrega de reportes finales.

ANEXO 3. CONVENIOS FORMALIZADOS CON ORGANIZACIONES DE LA SOCIEDAD CIVIL PROGRAMA DE COINVERSIÓN SOCIAL

CUARTO INFORME TRIMESTRAL 2014

Nombre de la OSC	Fecha de Formalización del Convenio	Objetivos del Convenios	Monto Federal Aprobado del Convenio (pesos)	Monto Federal Ejercido del Convenio al 31 de Diciembre (pesos)	Metas del Convenio		
					Unidad de Medida	Cantidad	Alcanzadas al Trimestr
		comprar maquinaria y mesas especiales que les ayuden en su trabajo. El objetivo de las estaciones de trabajo es para que trabajen mejor, más cómodos y se vuelva un oficio reconocido por la nueva forma de trabajo moderna y sustentable.					
Grupo Juvenil Magtayani, A.C.	23/04/2014	Impulsar estrategias de turismo sustentable, a través de la generación de una experiencia diferente de inmersión, que incluya aspectos ambientales y culturales, para el incremento de ingresos económicos de las y los jóvenes totonacos de Filomeno Mata y Mecatlán, Veracruz.	\$218,700.00	\$218,700.00	Proyecto	415	El avance NO es posible medirlo puesto que es necesario esperar hasta la entrega de reportes finales.
Red de Jóvenes Indígenas para el Desarrollo, A.C.	06/05/2014	Impulsar un proceso de organización para el desarrollo de capacidades técnicas, administrativas con jóvenes y mujeres indígenas que permitan el fortalecimiento de los procesos de producción, mejorar la calidad de los productos y la comercialización a nivel regional, que permita tejer lazos sociales de solidaridad y cooperación para el impulso de sistemas alimentarios locales que	\$199,300.00	\$199,300.00	Proyecto	416	El avance NO es posible medirlo puesto que es necesario esperar hasta la entrega de reportes finales.

ANEXO 3. CONVENIOS FORMALIZADOS CON ORGANIZACIONES DE LA SOCIEDAD CIVIL PROGRAMA DE COINVERSIÓN SOCIAL

CUARTO INFORME TRIMESTRAL 2014

Nombre de la OSC	Fecha de Formalización del Convenio	Objetivos del Convenios	Monto Federal Aprobado del Convenio (pesos)	Monto Federal Ejercido del Convenio al 31 de Diciembre (pesos)	Metas del Convenio		
					Unidad de Medida	Cantidad	Alcanzadas al Trimestr
		contribuyan a la soberanía alimentaria de las comunidades del Municipio de Papantla.					
Fundación Mexicana para el Fomento Rural, A.C.	21/04/2014	Incrementar los ingresos y las oportunidades de desarrollo de las familias participantes, en la localidad de Xicotepec de Juárez, mediante el desarrollo de un proyecto de producción de hongos comestibles, con el fin de mejorar el nivel de vida y el bienestar de los habitantes.	\$292,100.00	\$292,100.00	Proyecto	417	El avance NO es posible medirlo puesto que es necesario esperar hasta la entrega de reportes finales.
Agencia de Agronegocios Nezahualcóyotl, A.C.	21/04/2014	Implementar un modelo de trabajo productivo y participativo de hombres y mujeres de las comunidades de San Mateo el Viejo y Boshindo, a través de procesos de formación y dotación de recursos materiales para la implementación y manejo de módulos de ovinos y módulos hortícolas, que generen autoempleo, desarrollo económico en las comunidades e ingresos económicos para las y los beneficiarios directos.	\$250,000.00	\$250,000.00	Proyecto	418	El avance NO es posible medirlo puesto que es necesario esperar hasta la entrega de reportes finales.

ANEXO 3. CONVENIOS FORMALIZADOS CON ORGANIZACIONES DE LA SOCIEDAD CIVIL PROGRAMA DE COINVERSIÓN SOCIAL

CUARTO INFORME TRIMESTRAL 2014

Nombre de la OSC	Fecha de Formalización del Convenio	Objetivos del Convenios	Monto Federal Aprobado del Convenio (pesos)	Monto Federal Ejercido del Convenio al 31 de Diciembre (pesos)	Metas del Convenio		
					Unidad de Medida	Cantidad	Alcanzadas al Trimestr
Agencia Local para el Desarrollo Armónico, A.C.	22/05/2014	Promover el desarrollo económico y social de mujeres y adultos mayores indígenas nahuablantes en las comunidades de Tlachichilco y Xiujtempa del municipio de Tehuipango, Ver, a través de su organización para el aprovechamiento sustentable y la capacitación para el diseño y elaboración de artesanías, así como el empoderamiento para la creación de una empresa comunitaria que les permita comercializar sus productos artesanales a nivel local y regional.	\$307,500.00	\$307,500.00	Proyecto	419	El avance NO es posible medirlo puesto que es necesario esperar hasta la entrega de reportes finales.
Sustentavía, A.C.	09/05/2014	Implementar un programa de Educación Ambiental usando eco-técnicas con una visión armonica realizando un manejo integral de los residuos sólidos caseros y produciendo alimentos vegetales y animales en el solar para proteger el medio ambiente y la calidad de vida de las familias de El Cuyo, Tizimin.	\$283,500.00	\$283,500.00	Proyecto	420	El avance NO es posible medirlo puesto que es necesario esperar hasta la entrega de reportes finales.
Esfuerzos Iguales, A.C.	28/04/2014	Mejorar las condiciones socio-económicas de Acontitla, Tihuatlan, Ver., mediante la capacitación e instalación de un	\$330,000.00	\$330,000.00	Proyecto	421	El avance NO es posible medirlo puesto que es necesario esperar hasta la

ANEXO 3. CONVENIOS FORMALIZADOS CON ORGANIZACIONES DE LA SOCIEDAD CIVIL PROGRAMA DE COINVERSIÓN SOCIAL

CUARTO INFORME TRIMESTRAL 2014

Nombre de la OSC	Fecha de Formalización del Convenio	Objetivos del Convenios	Monto Federal Aprobado del Convenio (pesos)	Monto Federal Ejercido del Convenio al 31 de Diciembre (pesos)	Metas del Convenio		
					Unidad de Medida	Cantidad	Alcanzadas al Trimestr
		invernadero para la producción de jitomate, utilizando la técnica de hidroponía, para producir jitomate que cumpla con los estándares de calidad que demanda el mercado regional, nacional y de exportación, ofreciendo con este proyecto una alternativa de diversificación de sus productos y técnicas tradicionales de cultivo, así como la generación de una derrama económica.					entrega de reportes finales.
Unión de Pueblos de Morelos, A.C.	23/12/2014	Desarrollar la oferta de alimentos de la empresa social El Porvenir, aumentando las ventas de carne de cerdo y sus derivados e incorporando la producción de huevo y hortalizas, mediante la compra de equipo para el trabajo, el mejoramiento del pío de cría porcino, así como el fortalecimiento de unidades avícolas y huertos de traspatio ubicadas en 5 comunidades del sur de Tlaquiltenango, Mor.; proporcionando asistencia técnica, capacitación y asesoría a 45 personas integradas en 37 unidades de producción campesina para mejorar los ingresos y las	\$298,800.00	\$298,800.00	Proyecto	422	El avance NO es posible medirlo puesto que es necesario esperar hasta la entrega de reportes finales.

ANEXO 3. CONVENIOS FORMALIZADOS CON ORGANIZACIONES DE LA SOCIEDAD CIVIL PROGRAMA DE COINVERSIÓN SOCIAL

CUARTO INFORME TRIMESTRAL 2014

Nombre de la OSC	Fecha de Formalización del Convenio	Objetivos del Convenios	Monto Federal Aprobado del Convenio (pesos)	Monto Federal Ejercido del Convenio al 31 de Diciembre (pesos)	Metas del Convenio		
					Unidad de Medida	Cantidad	Alcanzadas al Trimestr
		condiciones de vida de las familias participantes.					
Unidos por la Esperanza, A.C.	25/04/2014	Fortalecer sus habilidades y capacidades mediante el desarrollo y equipamiento de un Taller para la elaboración de productos artesanales para darle mayor valor agregado al café orgánico producido por las familias del municipio de Motozintla, Chiapas.	\$301,000.00	\$301,000.00	Proyecto	423	El avance NO es posible medirlo puesto que es necesario esperar hasta la entrega de reportes finales.
Sumando Verde, Sumando Vidas, A.C.	08/05/2014	Lograr que las familias del núcleo agrario Ejido de San Francisco Cheje mejoren su nivel y calidad de vida con la construcción de huertos familiares, en los cuales puedan aprender a producir y comercializar sus propios alimentos nutritivos e inocuos, propiciando un cambio tecnológico al incluir innovaciones que hagan uso eficiente de los recursos naturales.	\$199,100.00	\$199,100.00	Proyecto	424	El avance NO es posible medirlo puesto que es necesario esperar hasta la entrega de reportes finales.
Fundación de Apoyo Infantil Región Centro, A.C.	21/04/2014	Impulsar acciones para la reducción de riesgos y fortalecimiento de la resiliencia, antes, durante y después de una emergencia y generar un modelo de intervención en escuelas para	\$219,500.00	\$219,500.00	Proyecto	425	El avance NO es posible medirlo puesto que es necesario esperar hasta la entrega de reportes finales.

ANEXO 3. CONVENIOS FORMALIZADOS CON ORGANIZACIONES DE LA SOCIEDAD CIVIL PROGRAMA DE COINVERSIÓN SOCIAL

CUARTO INFORME TRIMESTRAL 2014

Nombre de la OSC	Fecha de Formalización del Convenio	Objetivos del Convenios	Monto Federal Aprobado del Convenio (pesos)	Monto Federal Ejercido del Convenio al 31 de Diciembre (pesos)	Metas del Convenio		
					Unidad de Medida	Cantidad	Alcanzadas al Trimestr
		disminuir la vulnerabilidad de niñas y niños ante las emergencias..					
Red Nacional de Planificación Multidisciplinaria y Desarrollo Sustentable Pro México, A.C.	08/05/2014	Contribuir al desarrollo organizacional para fomentar el progreso productivo sustentable, a través de un modelo organizacional de la Región Oriente del Estado de Morelos dirigido a los integrantes de grupos productivos para la producción de hongo seta.	\$299,500.00	\$299,500.00	Proyecto	426	El avance NO es posible medirlo puesto que es necesario esperar hasta la entrega de reportes finales.
Vasco de Quiroga: Presencia en el Siglo XXI, A.C.	08/05/2014	Disminuir el consumo de leña y la inhalación de humo producido por la quema de la misma para controlar la tala de árboles y contribuir a la mejora de las condiciones medio ambientales y la prevención de enfermedades respiratorias a través de la sustitución de los fogones a cielo abierto por estufas ahorradoras de leña en las viviendas de la comunidad de Capacuaro del municipio de Uruapan en el estado de Michoacán.	\$230,000.00	\$230,000.00	Proyecto	427	El avance NO es posible medirlo puesto que es necesario esperar hasta la entrega de reportes finales.

ANEXO 3. CONVENIOS FORMALIZADOS CON ORGANIZACIONES DE LA SOCIEDAD CIVIL PROGRAMA DE COINVERSIÓN SOCIAL

CUARTO INFORME TRIMESTRAL 2014

Nombre de la OSC	Fecha de Formalización del Convenio	Objetivos del Convenios	Monto Federal Aprobado del Convenio (pesos)	Monto Federal Ejercido del Convenio al 31 de Diciembre (pesos)	Metas del Convenio		
					Unidad de Medida	Cantidad	Alcanzadas al Trimestr
Instituto de Investigación y Fomento al Desarrollo, A.C.	02/05/2014	Incorporar una visión de desarrollo empresarial a mujeres costureras y hombres carpinteros de colonias de alta marginación del municipio de Xalapa, Veracruz, por medio de talleres de capacitación que incorporen mayor valor a sus mercancías y diversifiquen los canales de comercialización a fin de generar ingresos y mejorar la calidad de vida de las familias.	\$308,000.00	\$308,000.00	Proyecto	428	El avance NO es posible medirlo puesto que es necesario esperar hasta la entrega de reportes finales.
Cinco Panes y Dos Peces, A.C.	06/05/2014	Vincular a 8 comunidades del Municipio de Ixtacamaxtitlán Puebla en situación de vulnerabilidad social y ambiental, a la red intercomunitaria de radiocomunicación y a un plan integral de prevención y reducción de riesgos, que les permita a los pobladores prepararse para enfrentar los frecuentes fenómenos destructivos, al contar con promotores especializados en protección civil y con el respaldo de instancias gubernamentales, generando capital social.	\$300,000.00	\$300,000.00	Proyecto	429	El avance NO es posible medirlo puesto que es necesario esperar hasta la entrega de reportes finales.

ANEXO 3. CONVENIOS FORMALIZADOS CON ORGANIZACIONES DE LA SOCIEDAD CIVIL PROGRAMA DE COINVERSIÓN SOCIAL

CUARTO INFORME TRIMESTRAL 2014

Nombre de la OSC	Fecha de Formalización del Convenio	Objetivos del Convenios	Monto Federal Aprobado del Convenio (pesos)	Monto Federal Ejercido del Convenio al 31 de Diciembre (pesos)	Metas del Convenio		
					Unidad de Medida	Cantidad	Alcanzadas al Trimestr
Iniciativas Innovadoras para el Desarrollo Sustentable, A.C.	12/05/2014	Incrementar la utilización de tecnologías de bajo impacto ambiental para el manejo sustentable de recursos naturales a través de la Aldea de Ecotecnias El Refugio del Camaleón en municipio de Nopaltepec, Estado de México..	\$275,800.00	\$275,800.00	Proyecto	430	El avance NO es posible medirlo puesto que es necesario esperar hasta la entrega de reportes finales.
Juchari Echerhi, A.C.	16/05/2014	Contribuir al incremento de ingresos de mujeres y hombres indígenas ceficultores de la zona selva de Chiapas, mediante la innovación tecnológica para incrementar el valor de la producción post cosecha.	\$291,500.00	\$291,500.00	Proyecto	431	El avance NO es posible medirlo puesto que es necesario esperar hasta la entrega de reportes finales.
Organización Femenil de Asistencia y Superación, A.C.	25/04/2014	Equipamiento ecológico a la vivienda, para contribuir a mejorar la calidad de vida, mediante la construcción y equipamiento de 17 baños ecológicos secos, a mujeres de la étnia mazahua, dentro de las localidades de San Agustín Mextepec y San Nicolás Mavati, San Felipe del Progreso, Méx.	\$305,500.00	\$305,500.00	Proyecto	432	El avance NO es posible medirlo puesto que es necesario esperar hasta la entrega de reportes finales.
Xilotl Asociación para el Desarrollo Social, A.C.	22/04/2014	Contribuir a la erradicación del hambre y la pobreza en los estados de Chiapas y guerrero mediante la formación productiva y la organización técnica y financiera de los beneficiarios. Este objetivo	\$320,000.00	\$320,000.00	Proyecto	433	El avance NO es posible medirlo puesto que es necesario esperar hasta la entrega de reportes finales.

ANEXO 3. CONVENIOS FORMALIZADOS CON ORGANIZACIONES DE LA SOCIEDAD CIVIL PROGRAMA DE COINVERSIÓN SOCIAL

CUARTO INFORME TRIMESTRAL 2014

Nombre de la OSC	Fecha de Formalización del Convenio	Objetivos del Convenios	Monto Federal Aprobado del Convenio (pesos)	Monto Federal Ejercido del Convenio al 31 de Diciembre (pesos)	Metas del Convenio		
					Unidad de Medida	Cantidad	Alcanzadas al Trimestr
		se enmarca dentro de las prioridades del programa de la Cruzada contra el Hambre que está desarrollando el Estado Mexicano, priorizando Estados en extrema pobreza y vulnerabilidad, éste objetivo contribuye a la causa manifiesta de la cruzada contra el hambre, en el cual también se han comprometido otras organizaciones sociales, así como organizaciones comunitarias para tener un mayor impacto. De ésta manera contribuir a incrementar la calidad de vida de mujeres y hombres.					
Miel Solidaria Campesina, A.C.	24/04/2014	Fomentar en cinco comunidades de las regiones de Costa Chica, mpio. Xochistlahuaca y Montaña Alta, mpios. Malinaltepec y Tlacoapa, del estado de Guerrero, una mayor y mejor producción apícola, mediante el repoblamiento de 50 colmenas colmenas pérdidas, la ejecución de 3 acciones de diagnóstico y 12 acciones de capacitación en 4 temas de apicultura,	\$298,500.00	\$298,500.00	Proyecto	434	El avance NO es posible medirlo puesto que es necesario esperar hasta la entrega de reportes finales.

ANEXO 3. CONVENIOS FORMALIZADOS CON ORGANIZACIONES DE LA SOCIEDAD CIVIL PROGRAMA DE COINVERSIÓN SOCIAL

CUARTO INFORME TRIMESTRAL 2014

Nombre de la OSC	Fecha de Formalización del Convenio	Objetivos del Convenios	Monto Federal Aprobado del Convenio (pesos)	Monto Federal Ejercido del Convenio al 31 de Diciembre (pesos)	Metas del Convenio		
					Unidad de Medida	Cantidad	Alcanzadas al Trimestr
Cooperación Comunitaria CC ONG México, A.C.	06/05/2014	Promover la autosuficiencia y el desarrollo sustentable de los habitantes del Obispo así como disminuir su vulnerabilidad ante futuros fenómenos meteorológicos a través del aumento y fortalecimiento de sus capacidades constructivas para la autoconstrucción de una vivienda nueva con materiales y técnicas locales.	\$207,800.00	\$207,800.00	Proyecto	435	El avance NO es posible medirlo puesto que es necesario esperar hasta la entrega de reportes finales.
Fundación Pro Empleo Productivo, A.C.	24/04/2014	Impulsar y fortalecer emprendedores y empresarios de los municipios de Tekax y Peto a nivel personal, administrativo, contable, fiscal y comercial mediante capacitación e incubación de las ideas de negocios para asegurar el arranque, crecimiento y formalización de su empresa.	\$300,000.00	\$300,000.00	Proyecto	436	El avance NO es posible medirlo puesto que es necesario esperar hasta la entrega de reportes finales.
Unión Estatal de UAIM y Otras Organizaciones, A.C.	12/05/2014	Proporcionar a familias que tienen carencia de alimento, medios para la producción de sus alimentos a nivel de traspatio familiar.	\$158,000.00	\$158,000.00	Proyecto	437	El avance NO es posible medirlo puesto que es necesario esperar hasta la entrega de reportes finales.
Picando Piedra por la Madre Tierra, A.C.	25/04/2014	Establecer un taller productivo de costura con enfoque de género, en beneficio de 19 mujeres cabezas de familia, madres	\$278,600.00	\$278,600.00	Proyecto	438	El avance NO es posible medirlo puesto que es necesario esperar hasta la

ANEXO 3. CONVENIOS FORMALIZADOS CON ORGANIZACIONES DE LA SOCIEDAD CIVIL PROGRAMA DE COINVERSIÓN SOCIAL

CUARTO INFORME TRIMESTRAL 2014

Nombre de la OSC	Fecha de Formalización del Convenio	Objetivos del Convenios	Monto Federal Aprobado del Convenio (pesos)	Monto Federal Ejercido del Convenio al 31 de Diciembre (pesos)	Metas del Convenio		
					Unidad de Medida	Cantidad	Alcanzadas al Trimestr
		solteras y cuatro hombre residentes de la Delegación Tlalpan, a fin de elaborar almohadas convencionales y terapéuticas, así como ropa diversa, .					entrega de reportes finales.
Centro de Estudios Sociales y Culturales Antonio de Montesinos, A.C.	30/04/2014	-Aprovechamiento del capital humano de las mujeres de San Juan Cacahuatepec para la construcción de redes colaborativas que fomenten la organización, el autoempleo y la participación pública de las mujeres en el sector productivo local; así como el fortalecimiento y profesionalización de la cadena productiva de la industria avícola local.	\$285,000.00	\$285,000.00	Proyecto	439	El avance NO es posible medirlo puesto que es necesario esperar hasta la entrega de reportes finales.
Asociación Estatal de Mujeres Indígenas y Campesinas Xasasti Yolistli, A.C.	24/04/2014	Incrementar la competitividad de las mujeres indígenas y campesinas organizadas de la Sierra Norte de Puebla para el procesamiento artesanal e inocuo de alimentos agrícolas destinados al consumo familiar y para el intercambio comercial.	\$300,000.00	\$300,000.00	Proyecto	440	El avance NO es posible medirlo puesto que es necesario esperar hasta la entrega de reportes finales.
Nakaban, Compromiso y Conciencia Ciudadana, A.C.	28/04/2014	Crear condiciones para motivar en las mujeres y los demás integrantes de su familia, el mejoramiento de los espacios familiares donde	\$220,000.00	\$220,000.00	Proyecto	441	El avance NO es posible medirlo puesto que es necesario esperar hasta la

ANEXO 3. CONVENIOS FORMALIZADOS CON ORGANIZACIONES DE LA SOCIEDAD CIVIL PROGRAMA DE COINVERSIÓN SOCIAL

CUARTO INFORME TRIMESTRAL 2014

Nombre de la OSC	Fecha de Formalización del Convenio	Objetivos del Convenios	Monto Federal Aprobado del Convenio (pesos)	Monto Federal Ejercido del Convenio al 31 de Diciembre (pesos)	Metas del Convenio		
					Unidad de Medida	Cantidad	Alcanzadas al Trimestr
		se preparan los alimentos, como una acción que le devuelve derechos a las mujeres y le abre oportunidades de armonía, salud e higiene a las familias indígenas.					entrega de reportes finales.
Fundación Profindes, A.C.	25/04/2014	Establecer ocho huertos familiares, dos en cada municipio, mediante dos talleres de inducción e introducción a su manejo y mantenimiento.	\$300,000.00	\$300,000.00	Proyecto	442	El avance NO es posible medirlo puesto que es necesario esperar hasta la entrega de reportes finales.
Tonelhuayotzin Nuestra Raíz, A.C.	22/05/2014	Contribuir a la capacitación y desarrollo de habilidades de pequeños productores rurales, de la región de Putla Villa de Guerrero y Heroica Ciudad de Tlaxiaco, Oaxaca, a travez del desarrollo e implementación de manuales de apoyo tecnico en la elaboración y aplicación de Agroecotecnologías en la vivienda rural productiva, para incidir en el mejoramiento sustentable de sus familias, viviendas y comunidades con valor agregado de calidad	\$120,000.00	\$120,000.00	Proyecto	443	El avance NO es posible medirlo puesto que es necesario esperar hasta la entrega de reportes finales.

ANEXO 3. CONVENIOS FORMALIZADOS CON ORGANIZACIONES DE LA SOCIEDAD CIVIL PROGRAMA DE COINVERSIÓN SOCIAL

CUARTO INFORME TRIMESTRAL 2014

Nombre de la OSC	Fecha de Formalización del Convenio	Objetivos del Convenios	Monto Federal Aprobado del Convenio (pesos)	Monto Federal Ejercido del Convenio al 31 de Diciembre (pesos)	Metas del Convenio		
					Unidad de Medida	Cantidad	Alcanzadas al Trimestr
Desarrollo Rural Sustentable Luum, A.C.	06/05/2014	Fomentar el desarrollo empresarial y comercial del objeto artesanal, a través de 7 comunidades; potencializando habilidades y redes comunitarias para la valorización de las artesanías, bajo un esquema de comercio justo.	\$300,000.00	\$300,000.00	Proyecto	444	El avance NO es posible medirlo puesto que es necesario esperar hasta la entrega de reportes finales.
CIREMEX EMPRENDEDORES, A.C.	00/00/0000	Mejorar los conocimientos sobre el manejo sanitario, control de plagas, acciones de conservación de recursos naturales y en la elaboración de productos para después comercializar de forma informal como primera etapa y así obtener mayores ganancias por haberle dado el valor agregado al producto. Mejorando con ello sus ingresos y calidad de vida de los productores de la comunidad de Pixoyal.	\$232,000.00	\$232,000.00	Proyecto	445	El avance NO es posible medirlo puesto que es necesario esperar hasta la entrega de reportes finales.
Unión de Comunidades de la Región III Fronteriza del Estado de Chiapas, A.C.	06/05/2014	Mejorar las condiciones de vida de las familias indígenas y rurales, mediante la incorporación de tecnologías alternativas para hacer uso adecuado del recurso natural y lograr el desarrollo sustentable en el Municipio de la independencia, Chiapas.	\$219,100.00	\$219,100.00	Proyecto	446	El avance NO es posible medirlo puesto que es necesario esperar hasta la entrega de reportes finales.

ANEXO 3. CONVENIOS FORMALIZADOS CON ORGANIZACIONES DE LA SOCIEDAD CIVIL PROGRAMA DE COINVERSIÓN SOCIAL

CUARTO INFORME TRIMESTRAL 2014

Nombre de la OSC	Fecha de Formalización del Convenio	Objetivos del Convenios	Monto Federal Aprobado del Convenio (pesos)	Monto Federal Ejercido del Convenio al 31 de Diciembre (pesos)	Metas del Convenio		
					Unidad de Medida	Cantidad	Alcanzadas al Trimestr
Estudios Especiales de Organización, Planeación y Desarrollo de Comunidades Oaxaqueñas	24/04/2014	Fortalecer las capacidades técnicas, organizativas, metodológicas y de comunicación de mujeres y jóvenes zapotecos, para impulsar acciones encaminadas al Buen Vivir en comunidades de la sierra sur de Oaxaca..	\$327,600.00	\$327,600.00	Proyecto	447	El avance NO es posible medirlo puesto que es necesario esperar hasta la entrega de reportes finales.
Asociación de Militares Retirados Frontera Sur, A.C.	29/04/2014	Contribuir al fortalecimiento productivo para mejorar la producción y nutrición de manera sustentable por medio del establecimiento de granjas avícolas de traspatio en dos municipios, Las Margaritas y Comitán, Chiapas, a familias que presentan índices de desnutrición y viven en pobreza, desigualdad económica y social.	\$329,700.00	\$329,700.00	Proyecto	448	El avance NO es posible medirlo puesto que es necesario esperar hasta la entrega de reportes finales.
Promoción y Fomento para el Desarrollo Social, A.C.	29/04/2014	Establecer áreas productivas y mejoramiento de conocimientos para mejorar la dieta familiar e ingresos económicos y disminuir los altos índices de desnutrición familiar y de desigualdad de género, a través de módulos avícolas y talleres de capacitación, dirigida familias que radican en los Municipios de La Independencia y Las Margaritas, Chiapas.	\$322,300.00	\$322,300.00	Proyecto	449	El avance NO es posible medirlo puesto que es necesario esperar hasta la entrega de reportes finales.

ANEXO 3. CONVENIOS FORMALIZADOS CON ORGANIZACIONES DE LA SOCIEDAD CIVIL PROGRAMA DE COINVERSIÓN SOCIAL

CUARTO INFORME TRIMESTRAL 2014

Nombre de la OSC	Fecha de Formalización del Convenio	Objetivos del Convenios	Monto Federal Aprobado del Convenio (pesos)	Monto Federal Ejercido del Convenio al 31 de Diciembre (pesos)	Metas del Convenio		
					Unidad de Medida	Cantidad	Alcanzadas al Trimestr
Agua y Vida de Tierra Blanca, A.C.	29/04/2014	Mejorar la calidad nutricional, para coadyuvar a la salud alimentaria, con la inducción de cultivos de hortalizas orgánicas bajo condiciones controladas mediante la instalación de micro túneles, en beneficio de 8 familias rurales e indígenas en situación de pobreza, del municipio de las Margaritas y la Trinitaria, Chiapas.	\$249,800.00	\$249,800.00	Proyecto	450	El avance NO es posible medirlo puesto que es necesario esperar hasta la entrega de reportes finales.
Proyectos Laubach de Alfabetización en México, A.C.	24/04/2014	Disminuir los índices de pobreza en los municipios de Irapuato y Dolores Hidalgo a través del rescate y fortalecimiento de la producción agrícola, mediante la producción de traspatio, que permitan el desarrollo sustentable y sostenible de las comunidades, teniendo como fin mejorar su calidad de vida, la salud y la alimentación e inclusive fortalecer la economía familiar.	\$310,000.00	\$310,000.00	Proyecto	451	El avance NO es posible medirlo puesto que es necesario esperar hasta la entrega de reportes finales.
Fundación de Apoyo Infantil, Sonora, I.A.P.	22/04/2014	Implementar proyectos y emprendimientos de impacto para generar procesos de organización y transformación social a través de la formación y capacitación a jóvenes de tres	\$120,000.00	\$120,000.00	Proyecto	452	El avance NO es posible medirlo puesto que es necesario esperar hasta la entrega de reportes finales.

ANEXO 3. CONVENIOS FORMALIZADOS CON ORGANIZACIONES DE LA SOCIEDAD CIVIL PROGRAMA DE COINVERSIÓN SOCIAL

CUARTO INFORME TRIMESTRAL 2014

Nombre de la OSC	Fecha de Formalización del Convenio	Objetivos del Convenios	Monto Federal Aprobado del Convenio (pesos)	Monto Federal Ejercido del Convenio al 31 de Diciembre (pesos)	Metas del Convenio		
					Unidad de Medida	Cantidad	Alcanzadas al Trimestr
		comunidades de los municipios de Etchojoa, Cajemé y Navojoa.					
Impulso Social de Jalisco, A.C.	22/04/2014	Proveer de la infraestructura necesaria para la producción de alimentos para su autoconsumo mediante la instalación de un sistema de agricultura traspatio con sistema de riego tecnificado, el cual permitirá a la población objetivo apaciguar el hambre que los aqueja. Además se proporcionaran los conocimientos necesarios para el control y majeo de plagas a través de la generación de biocidas orgánicos.	\$199,000.00	\$199,000.00	Proyecto	453	El avance NO es posible medirlo puesto que es necesario esperar hasta la entrega de reportes finales.
Organización Campesina Carlos Chavira Becerra, A.C.	29/04/2014	Impulsar el desarrollo integral, social y sustentable y lograr que tanto los individuos como las comunidades comprendan la complejidad del ambiente natural y el creado por el hombre resultado este último de la interacción de los factores biológicos, físico-químicos, sociales, económicos y culturales- para que adquieran los conocimientos, valores, actitudes y habilidades	\$89,100.00	\$89,100.00	Proyecto	454	El avance NO es posible medirlo puesto que es necesario esperar hasta la entrega de reportes finales.

ANEXO 3. CONVENIOS FORMALIZADOS CON ORGANIZACIONES DE LA SOCIEDAD CIVIL PROGRAMA DE COINVERSIÓN SOCIAL

CUARTO INFORME TRIMESTRAL 2014

Nombre de la OSC	Fecha de Formalización del Convenio	Objetivos del Convenios	Monto Federal Aprobado del Convenio (pesos)	Monto Federal Ejercido del Convenio al 31 de Diciembre (pesos)	Metas del Convenio		
					Unidad de Medida	Cantidad	Alcanzadas al Trimestr
		prácticas que les permitan participar de manera responsable y efectiva en la previsión y resolución de los problemas ambientales.					
Universidad Politécnica de Francisco I. Madero	08/05/2014	Impartir conocimientos a los participantes sobre el uso de la energía solar para su aplicación en actividades rurales productivas, comunales y domiciliarias, con énfasis en zonas aisladas del Valle del Valle del Mezquital con carencias energéticas y de autonomía.	\$108,000.00	\$108,000.00	Proyecto	455	El avance NO es posible medirlo puesto que es necesario esperar hasta la entrega de reportes finales.
Otro Mundo es Posible, A.C.	29/04/2014	Fortalecer a las comunidades campesinas e indígenas, de dos regiones (Fronteriza y Sierra) del Estado de Chiapas, pertenecientes a la Organización Campesina Emiliano Zapata, como sujetos de desarrollo para mejorar sus condiciones de vida mediante la formación y capacitación de capital humano.	\$120,000.00	\$120,000.00	Proyecto	456	El avance NO es posible medirlo puesto que es necesario esperar hasta la entrega de reportes finales.
TSOOL XIKIN YEETEL AMIKOO, A.C.	28/04/2014	Capacitar, instruir, potenciar y fortalecer los conocimientos tradicionales de 50 apicultores de las comunidades Xcupil-cacab y Santa Rita Becanchen ubicados en la región maya del municipio de Hopelchèn, en el manejo	\$232,500.00	\$232,500.00	Proyecto	457	El avance NO es posible medirlo puesto que es necesario esperar hasta la entrega de reportes finales.

ANEXO 3. CONVENIOS FORMALIZADOS CON ORGANIZACIONES DE LA SOCIEDAD CIVIL PROGRAMA DE COINVERSIÓN SOCIAL

CUARTO INFORME TRIMESTRAL 2014

Nombre de la OSC	Fecha de Formalización del Convenio	Objetivos del Convenios	Monto Federal Aprobado del Convenio (pesos)	Monto Federal Ejercido del Convenio al 31 de Diciembre (pesos)	Metas del Convenio		
					Unidad de Medida	Cantidad	Alcanzadas al Trimestr
		integral de la apicultura, para que mejoren sus conocimientos e incrementen la producción y productividad de sus apiarios y mejorar el nivel de vida económicamente..					
Fundación Aguila Real de Tecolutla, A.C.	22/04/2014	Reducir las condiciones de pobreza y marginación que vive la comunidad de Rancho Paso Real, Tecolutla Veracruz, a través de la capacitación en la elaboración de block para la rehabilitación de sus casas y que además se puedan dedicar a una actividad laboral que mejore su economía, traduciéndose en mejores niveles y condiciones de vida.	\$300,000.00	\$300,000.00	Proyecto	458	El avance NO es posible medirlo puesto que es necesario esperar hasta la entrega de reportes finales.
Juntos por Hidalgo, A.C.	22/04/2014	Insertar en cadenas productivas a 200 personas provenientes del Municipio de Mineral de la Reforma desarrollando sus capacidades y habilidades para producción de plántula para invernaderos hidropónicos.	\$300,000.00	\$300,000.00	Proyecto	459	El avance NO es posible medirlo puesto que es necesario esperar hasta la entrega de reportes finales.
Tlalok-Tlakaj, A.C.	25/04/2014	Establecer una panadería que de empleo a mujeres madres de familia e incremente sus ingresos económicos para promover mejores oportunidades	\$218,500.00	\$218,500.00	Proyecto	460	El avance NO es posible medirlo puesto que es necesario esperar hasta la entrega de

ANEXO 3. CONVENIOS FORMALIZADOS CON ORGANIZACIONES DE LA SOCIEDAD CIVIL PROGRAMA DE COINVERSIÓN SOCIAL

CUARTO INFORME TRIMESTRAL 2014

Nombre de la OSC	Fecha de Formalización del Convenio	Objetivos del Convenios	Monto Federal Aprobado del Convenio (pesos)	Monto Federal Ejercido del Convenio al 31 de Diciembre (pesos)	Metas del Convenio		
					Unidad de Medida	Cantidad	Alcanzadas al Trimestr
		educativas para sus hijos, en la localidad de La Solana, Querétaro.					reportes finales.
Formación y Visión, A.C.	02/05/2014	Implementar para un grupo de productores una granja de producción acuícola como una alternativa de producción de alimentos sanos y con alto valor nutritivo, con el fin de reorientar la economía de subsistencia a nivel comunitaria.	\$228,900.00	\$228,900.00	Proyecto	461	El avance NO es posible medirlo puesto que es necesario esperar hasta la entrega de reportes finales.
Somos Solidarios Con Todos, A.C.	29/04/2014	Fortalecer sus capacidades y habilidades mediante el desarrollo y establecimiento de un Apiario para la producción Alternativa de miel orgánica para beneficiar a mujeres y hombres en situación de pobreza en el municipio de Motozintla, Chiapas.	\$309,200.00	\$309,200.00	Proyecto	462	El avance NO es posible medirlo puesto que es necesario esperar hasta la entrega de reportes finales.
Interacción Social Sostenible, A.C.	21/05/2014	Mejorar las condiciones de vida de familias en condición de muy alta marginación en el las agencias municipales de Donají y San Luis Beltrán del Municipio de Oaxaca de Juárez; mediante la construcción de viviendas a partir de una ecotecnia y que además sirvan para impartir talleres de	\$199,300.00	\$199,300.00	Proyecto	463	El avance NO es posible medirlo puesto que es necesario esperar hasta la entrega de reportes finales.

ANEXO 3. CONVENIOS FORMALIZADOS CON ORGANIZACIONES DE LA SOCIEDAD CIVIL PROGRAMA DE COINVERSIÓN SOCIAL

CUARTO INFORME TRIMESTRAL 2014

Nombre de la OSC	Fecha de Formalización del Convenio	Objetivos del Convenios	Monto Federal Aprobado del Convenio (pesos)	Monto Federal Ejercido del Convenio al 31 de Diciembre (pesos)	Metas del Convenio		
					Unidad de Medida	Cantidad	Alcanzadas al Trimestr
		autoconstrucción, cultivo hidropónico y manejo de residuos.					
Estrategias para la Conservación de los Ecosistemas Oaxaqueños	22/04/2014	Implementar alternativas ecológicas para el cuidado de la salud y la conservación de los recursos naturales en la mixteca baja	\$195,000.00	\$195,000.00	Proyecto	464	El avance NO es posible medirlo puesto que es necesario esperar hasta la entrega de reportes finales.
Centro de Formación para la Mujer, I.A.P.	29/04/2014	Promover el empoderamiento económico y social de las mujeres en el municipio de Hermosillo a través de la capacitación integral en talleres de panadería, desarrollo humano, y emprendimiento para que le permita desarrollar un trabajo productivo y lleve a cabo acciones que favorezcan su calidad de vida y la de su familia integrando la perspectiva de género.	\$310,000.00	\$310,000.00	Proyecto	465	El avance NO es posible medirlo puesto que es necesario esperar hasta la entrega de reportes finales.
Fundación para el Desarrollo de Artesanas, A.C.	06/05/2014	Contribuir al desarrollo productivo sustentable en la comunidad marginada y vulnerable de El Paraíso de Huehuetla, Hidalgo, del municipio de Huehuetla, Hidalgo, mediante la implementación de unidades de producción comunitarias,	\$233,500.00	\$233,500.00	Proyecto	466	El avance NO es posible medirlo puesto que es necesario esperar hasta la entrega de reportes finales.

ANEXO 3. CONVENIOS FORMALIZADOS CON ORGANIZACIONES DE LA SOCIEDAD CIVIL PROGRAMA DE COINVERSIÓN SOCIAL

CUARTO INFORME TRIMESTRAL 2014

Nombre de la OSC	Fecha de Formalización del Convenio	Objetivos del Convenios	Monto Federal Aprobado del Convenio (pesos)	Monto Federal Ejercido del Convenio al 31 de Diciembre (pesos)	Metas del Convenio		
					Unidad de Medida	Cantidad	Alcanzadas al Trimestr
		consistentes en un huerto orgánico comunitario para el auto consumo, un tanque de ferrocemento para la captación y cosecha de agua y un gallinero comunitario para la producción de carne y huevo orgánico también para el auto consumo, estas estrategias son una alternativa viable y sostenible de auto consumo para mejorar la nutrición de las familias y fortalecer las prácticas agroecológicas con respeto al medio ambiente.					
Agua y Vida: Mujeres, Derechos y Ambiente, A.C.	29/04/2014	Potenciar la organización y participación comunitaria en torno al desarrollo integral y sustentable, por medio de un proceso de formación teórica y práctica en permacultura, con el fin de incrementar el acceso y poder de decisión comunitaria sobre los recursos naturales, mejorar su calidad de vida y reducir su vulnerabilidad social, económica y ecológica.	\$309,900.00	\$309,900.00	Proyecto	467	El avance NO es posible medirlo puesto que es necesario esperar hasta la entrega de reportes finales.
Foro para el Desarrollo Sustentable, A.C.	24/04/2014	Incrementar y profundizar la reflexión y la participación de mujeres en acciones de incidencia y restauración de la salud ambiental y domestica tales como: la formulación de un documento en el cual se	\$307,000.00	\$307,000.00	Proyecto	468	El avance NO es posible medirlo puesto que es necesario esperar hasta la entrega de reportes finales.

ANEXO 3. CONVENIOS FORMALIZADOS CON ORGANIZACIONES DE LA SOCIEDAD CIVIL PROGRAMA DE COINVERSIÓN SOCIAL

CUARTO INFORME TRIMESTRAL 2014

Nombre de la OSC	Fecha de Formalización del Convenio	Objetivos del Convenios	Monto Federal Aprobado del Convenio (pesos)	Monto Federal Ejercido del Convenio al 31 de Diciembre (pesos)	Metas del Convenio		
					Unidad de Medida	Cantidad	Alcanzadas al Trimestr
		visibilice las necesidades que las mujeres tienen en relación con los recursos naturales, la construcción de fogones ahorradores de leña y realizar procesos de reforestación local con el fin de realizar acciones que mitiguen la presión humana sobre los recursos maderables destinados al uso doméstico en sus comunidades en el municipio de Pantelho y Yajalon					
Grupo de Estudios Ambientales y Asesoría Técnica Comunitaria, A.C.	25/04/2014	Implementar tecnologías sustentables (estufas ahorradoras de leña) para el cuidado de la salud familiar y la preservación de los bosques mediante el fortalecimiento de capacidades (talleres participativos) de 79 mujeres de 2 comunidades de la región mixteca de Oaxaca.	\$199,900.00	\$199,900.00	Proyecto	469	El avance NO es posible medirlo puesto que es necesario esperar hasta la entrega de reportes finales.
Red Infantil Ecológica de Yucatán, A.C.	06/05/2014	Desarrollar acciones de protección y conservación de la Tortuga Marina, mediante un programa integral de fortalecimiento y capacitación de 20 promotores ambientales en la comunidad de Sisal, Hunucma, Yucatán.	\$185,200.00	\$185,200.00	Proyecto	470	El avance NO es posible medirlo puesto que es necesario esperar hasta la entrega de reportes finales.

ANEXO 3. CONVENIOS FORMALIZADOS CON ORGANIZACIONES DE LA SOCIEDAD CIVIL PROGRAMA DE COINVERSIÓN SOCIAL

CUARTO INFORME TRIMESTRAL 2014

Nombre de la OSC	Fecha de Formalización del Convenio	Objetivos del Convenios	Monto Federal Aprobado del Convenio (pesos)	Monto Federal Ejercido del Convenio al 31 de Diciembre (pesos)	Metas del Convenio		
					Unidad de Medida	Cantidad	Alcanzadas al Trimestr
Centro de Apoyo al Movimiento Popular Oaxaqueño, A.C.	24/04/2014	Mejorar la producción y disposición de alimentos para la población local de indígenas mazatecos en el municipio de Eloxochitlán de Flores Magon, Teotitlán, Oaxaca, a través de la instalación de huertos bio-intensivos orgánicos bajo cobertura en el traspatio familiar.	\$329,800.00	\$329,800.00	Proyecto	471	El avance NO es posible medirlo puesto que es necesario esperar hasta la entrega de reportes finales.
Un Sueño Realizado, A.C.	02/05/2014	Brindar capacitación a personas con discapacidad miembros de "Un Sueño Realizado A.C." en ciudad Cuauhtémoc, Chihuahua. Ofreciendo los conocimientos, servicios y herramientas necesarias para maximizar su nivel de autonomía y fortalecer su autoestima contribuyendo a mejorar sus condiciones de vida tanto físicas como económicas elevando su calidad de vida a través de la inclusión al entorno laboral para la generación de ingresos propios.	\$107,400.00	\$107,400.00	Proyecto	472	El avance NO es posible medirlo puesto que es necesario esperar hasta la entrega de reportes finales.
El Proyecto Hambre, A.C.	24/04/2014	Contribuir al ejercicio del derecho humano al agua de las comunidades indígenas mazatecas mediante la implementación de sistemas para la captación, almacenamiento, manejo y	\$309,800.00	\$309,800.00	Proyecto	473	El avance NO es posible medirlo puesto que es necesario esperar hasta la entrega de reportes finales.

ANEXO 3. CONVENIOS FORMALIZADOS CON ORGANIZACIONES DE LA SOCIEDAD CIVIL PROGRAMA DE COINVERSIÓN SOCIAL

CUARTO INFORME TRIMESTRAL 2014

Nombre de la OSC	Fecha de Formalización del Convenio	Objetivos del Convenios	Monto Federal Aprobado del Convenio (pesos)	Monto Federal Ejercido del Convenio al 31 de Diciembre (pesos)	Metas del Convenio		
					Unidad de Medida	Cantidad	Alcanzadas al Trimestr
		uso de agua de lluvia, en el municipio de San José Tenango del estado de Oaxaca.					
Corporativa de Fundaciones, A.C.	09/05/2014	Fortalecer el desarrollo de 6 proyectos productivos con 20 mujeres de escasos recursos en las comunidades de Santa Paula, Tonalá y Villas de Guadalupe en Zapopan por medio de capacitaciones y asesorías personalizadas.	\$282,100.00	\$282,100.00	Proyecto	474	El avance NO es posible medirlo puesto que es necesario esperar hasta la entrega de reportes finales.
Agrupación Profesional Para el Desarrollo Sustentable de Oaxaca, A.C.	09/05/2014	Implementar el manejo adecuado de los residuos sólidos municipales, por medio de la generación de capacidades en los ciudadanos, para separar y clasificar los residuos desde sus hogares y generando abonos orgánicos para el cultivo de hortalizas biointesivas promoviendo la sustentabilidad de los recursos naturales en la comunidad.	\$184,800.00	\$184,800.00	Proyecto	475	El avance NO es posible medirlo puesto que es necesario esperar hasta la entrega de reportes finales.
Ecoalternativas para el Desarrollo Rural Sustentable, A.C.	29/04/2014	Impulsar el establecimiento de módulos para el beneficiado y procesamiento de café en beneficio de pequeños productores cafetaleros de 6 comunidades indígenas de la Sierra de Zongolica, Veracruz, cimentando este	\$300,000.00	\$300,000.00	Proyecto	476	El avance NO es posible medirlo puesto que es necesario esperar hasta la entrega de reportes finales.

ANEXO 3. CONVENIOS FORMALIZADOS CON ORGANIZACIONES DE LA SOCIEDAD CIVIL PROGRAMA DE COINVERSIÓN SOCIAL

CUARTO INFORME TRIMESTRAL 2014

Nombre de la OSC	Fecha de Formalización del Convenio	Objetivos del Convenios	Monto Federal Aprobado del Convenio (pesos)	Monto Federal Ejercido del Convenio al 31 de Diciembre (pesos)	Metas del Convenio		
					Unidad de Medida	Cantidad	Alcanzadas al Trimestr
		proceso con la realización de talleres de capacitación y acciones de seguimiento para el funcionamiento y operación de los módulos promovidos.					
Asociación de Mujeres del Altiplano AMA, A.C.	02/05/2014	Fortalecer la autonomía de 40 mujeres jefas de familia por medio de la producción de hortalizas y leche como generadoras de alimento e ingresos económicos en las Comunidades de San - Francisco Cuexcontzi y Mazatepec	\$215,100.00	\$215,100.00	Proyecto	477	El avance NO es posible medirlo puesto que es necesario esperar hasta la entrega de reportes finales.
Emprendimiento Productivo para el Sector Rural	28/04/2014	Contribuir a mejorar las condiciones de vida y posición social de 15 mujeres indígenas madres de familia que habitan en la localidad de Francisco Serrato comunidad de muy alta marginación, impulsando su participación en la toma de decisiones, autonomía y liderazgo a través del desarrollo del proyecto productivo de Producción de cerdos de traspatio.	\$296,300.00	\$296,300.00	Proyecto	478	El avance NO es posible medirlo puesto que es necesario esperar hasta la entrega de reportes finales.
BIOINTEGRA ENLACE, A.C.	24/04/2014	Fortalecer la producción caprina de traspatio con mujeres que carecen de oportunidades de desarrollo, en aspectos de sustentabilidad, técnicos, organizativos y de impulso a	\$309,900.00	\$309,900.00	Proyecto	479	El avance NO es posible medirlo puesto que es necesario esperar hasta la entrega de reportes finales.

ANEXO 3. CONVENIOS FORMALIZADOS CON ORGANIZACIONES DE LA SOCIEDAD CIVIL PROGRAMA DE COINVERSIÓN SOCIAL

CUARTO INFORME TRIMESTRAL 2014

Nombre de la OSC	Fecha de Formalización del Convenio	Objetivos del Convenios	Monto Federal Aprobado del Convenio (pesos)	Monto Federal Ejercido del Convenio al 31 de Diciembre (pesos)	Metas del Convenio		
					Unidad de Medida	Cantidad	Alcanzadas al Trimestr
		la agregación de valor.					
Alianza Regional Melchor Ocampo de Oaxaca, A.C.	06/05/2014	Mejorar la alimentación de 35 jefas de familia de escasos recursos económicos a través de la implementación de granjas de traspatio para la producción y el auto consumo de huevo y carne de gallina criolla en la localidad de Guadalupe Victoria, Oaxaca.	\$330,000.00	\$330,000.00	Proyecto	480	El avance NO es posible medirlo puesto que es necesario esperar hasta la entrega de reportes finales.
Protectores de la Monarca, A.C.	08/05/2014	Generar autoempleo a familias desempleadas través de la producción de Pollo de engorda en la localidad de la Cerro Prieto, Municipio de Ocampo, Michoacán.	\$265,700.00	\$265,700.00	Proyecto	481	El avance NO es posible medirlo puesto que es necesario esperar hasta la entrega de reportes finales.
Nuestros Niños, I.A.P.	22/04/2014	Promover el empoderamiento de las mujeres mediante el fomento del cuidado de la salud, alimentación y nutrición generando capacidades en liderazgo que las impulsen a tomar decisiones en beneficio de su familia y comunidad.	\$120,000.00	\$120,000.00	Proyecto	482	El avance NO es posible medirlo puesto que es necesario esperar hasta la entrega de reportes finales.

ANEXO 3. CONVENIOS FORMALIZADOS CON ORGANIZACIONES DE LA SOCIEDAD CIVIL PROGRAMA DE COINVERSIÓN SOCIAL

CUARTO INFORME TRIMESTRAL 2014

Nombre de la OSC	Fecha de Formalización del Convenio	Objetivos del Convenios	Monto Federal Aprobado del Convenio (pesos)	Monto Federal Ejercido del Convenio al 31 de Diciembre (pesos)	Metas del Convenio		
					Unidad de Medida	Cantidad	Alcanzadas al Trimestr
Fundación UAN, A.C.	02/05/2014	Recuperar e incorporar los conocimientos y saberes de las mujeres coras en el proceso productivo de elaboración de frutas deshidratadas con el manejo de una ecotecnología (deshidratadora solar).	\$300,000.00	\$300,000.00	Proyecto	483	El avance NO es posible medirlo puesto que es necesario esperar hasta la entrega de reportes finales.
Fundación Sihua, A.C.	16/05/2014	Incrementar y mejorar la producción agrícola del alverjón (quelite, chícharo y grano maduro) para el autoconsumo con la finalidad de mejorar la alimentación y los ingresos por excedentes mediante una estrategia integral: infraestructura básica, control de plagas y capacitación para el manejo del cultivo; beneficiando a 25 familias indígenas de 3 comunidades marginadas en la Sierra Norte de Puebla.	\$299,000.00	\$299,000.00	Proyecto	484	El avance NO es posible medirlo puesto que es necesario esperar hasta la entrega de reportes finales.
Bioverde Proyectos Sustentables, A.C.	29/04/2014	Contribuir a la reducción de la pobreza de pequeños productores de 4 comunidades rurales marginadas del municipio de Tapachula, desarrollando proyectos productivos de acuacultura, que subsanen necesidades nutricionales y generen ingresos adicionales a las familias. .	\$215,400.00	\$215,400.00	Proyecto	485	El avance NO es posible medirlo puesto que es necesario esperar hasta la entrega de reportes finales.

ANEXO 3. CONVENIOS FORMALIZADOS CON ORGANIZACIONES DE LA SOCIEDAD CIVIL PROGRAMA DE COINVERSIÓN SOCIAL

CUARTO INFORME TRIMESTRAL 2014

Nombre de la OSC	Fecha de Formalización del Convenio	Objetivos del Convenios	Monto Federal Aprobado del Convenio (pesos)	Monto Federal Ejercido del Convenio al 31 de Diciembre (pesos)	Metas del Convenio		
					Unidad de Medida	Cantidad	Alcanzadas al Trimestr
Redconcilia- Eco Social, A.C.	28/04/2014	Rehabilitar, poner en marcha, capacitar, transferir y apropiar a la comunidad de Villa de Nicolás Zapata de un sistema de captación y purificación de agua de lluvia construido por el IMTA (Instituto Mexicano de Tecnología del Agua) en 2006 de filtración en múltiples etapas.. El agua que se obtiene de este tratamiento cumple con los límites permisibles de la NOM-127-SSA1-1994 con una dotación de 50 L/hab/d.	\$199,000.00	\$199,000.00	Proyecto	486	El avance NO es posible medirlo puesto que es necesario esperar hasta la entrega de reportes finales.
Pro Niños de Veracruz, A.C.	29/04/2014	Mejorar los ingresos de las mujeres indígenas jefas de familia de Mozutla, a través de la producción y comercialización de cerdos mejorados, bajo un esquema de economía solidaria y utilizando técnicas amigables con el medio ambiente.	\$220,000.00	\$220,000.00	Proyecto	487	El avance NO es posible medirlo puesto que es necesario esperar hasta la entrega de reportes finales.
Investigación, Desarrollo, Educación y Acciones Sustentables, A.C.	02/05/2014	Impulsar una cultura de reciclaje de aguas jabonosas y producción hortícola urbana para mejorar la alimentación de familias encabezadas por mujeres mediante la implementación de biofiltros y huertos urbanos de traspatio en una zona marginal de Cuernavaca Morelos.	\$309,900.00	\$309,900.00	Proyecto	488	El avance NO es posible medirlo puesto que es necesario esperar hasta la entrega de reportes finales.

ANEXO 3. CONVENIOS FORMALIZADOS CON ORGANIZACIONES DE LA SOCIEDAD CIVIL PROGRAMA DE COINVERSIÓN SOCIAL

CUARTO INFORME TRIMESTRAL 2014

Nombre de la OSC	Fecha de Formalización del Convenio	Objetivos del Convenios	Monto Federal Aprobado del Convenio (pesos)	Monto Federal Ejercido del Convenio al 31 de Diciembre (pesos)	Metas del Convenio		
					Unidad de Medida	Cantidad	Alcanzadas al Trimestr
Lakastakwanama Kinpulataman Tajin, A.C.	29/04/2014	Rescatar las tecnicas tradicionales en la elaboracion y confeccion de los trajes autoctonos totonacas por un grupo organizado de mujeres indigenas de las comunidades de el Palmar y el Tajin del municipio de Papantla, Veracruz.	\$198,000.00	\$198,000.00	Proyecto	489	El avance NO es posible medirlo puesto que es necesario esperar hasta la entrega de reportes finales.
Servicios Profesionales para el Desarrollo Comunitario y Regional del Sur, S.C.	28/04/2014	Mejorar la vida productiva de 20 familias de San Andres Cholula, Puebla, mediante la activación de huertos de traspatio con la finalidad de ofrecer una alternativa para la disponibilidad de alimentos para el autoconsumo, intercambio de excedentes productivos y generación de ingresos, todo esto como una estrategia para la seguridad alimentaria urbana.	\$250,000.00	\$250,000.00	Proyecto	490	El avance NO es posible medirlo puesto que es necesario esperar hasta la entrega de reportes finales.
Hñañhu Batsi de San Andrés Daboxtha, A.C.	28/04/2014	Construir hornillas ecológicas en 200 hogares de comunidades indígenas del municipio de cardonal hidalgo, para que las señoras beneficiadas mejoren sus condiciones de vida e higiene durante la elaboración de sus alimentos a través de un proceso de organización y capacitación para su construcción y	\$300,000.00	\$300,000.00	Proyecto	491	El avance NO es posible medirlo puesto que es necesario esperar hasta la entrega de reportes finales.

**ANEXO 3. CONVENIOS FORMALIZADOS CON ORGANIZACIONES DE LA SOCIEDAD CIVIL
PROGRAMA DE COINVERSIÓN SOCIAL**

CUARTO INFORME TRIMESTRAL 2014

Nombre de la OSC	Fecha de Formalización del Convenio	Objetivos del Convenios	Monto Federal Aprobado del Convenio (pesos)	Monto Federal Ejercido del Convenio al 31 de Diciembre (pesos)	Metas del Convenio		
					Unidad de Medida	Cantidad	Alcanzadas al Trimestr
		mantenimiento.					
Proyecto Pi Pao Angelito de los Niños, A.C.	06/05/2014	Propiciar la autogestión y la cohesión social de padres y madres de familia que detectan la necesidad de contar con un espacio de acompañamiento físico, espiritual, académico y psicológico, mediante el alcance de una meta común con la construcción de un prototipo de construcción ecológica para un salón educativo comunitario en el Ejido la Paz, al mismo tiempo facilitar de herramientas teóricas y prácticas en la realización de este tipo de construcción que les permita vivenciar formas alternativas para hacer u obtener sus viviendas familiares.	\$260,100.00	\$260,100.00	Proyecto	492	El avance NO es posible medirlo puesto que es necesario esperar hasta la entrega de reportes finales.
Central de Fomento Indígena Raices, A.C.	29/04/2014	Fortalecer el empoderamiento del desarrollo integral a mujeres y hombres indígenas tsotsiless del municipio de Venustiano Carranza mediante la instalación de una granja de pollas ponedoras para la	\$329,900.00	\$329,900.00	Proyecto	493	El avance NO es posible medirlo puesto que es necesario esperar hasta la entrega de reportes finales.

ANEXO 3. CONVENIOS FORMALIZADOS CON ORGANIZACIONES DE LA SOCIEDAD CIVIL PROGRAMA DE COINVERSIÓN SOCIAL

CUARTO INFORME TRIMESTRAL 2014

Nombre de la OSC	Fecha de Formalización del Convenio	Objetivos del Convenios	Monto Federal Aprobado del Convenio (pesos)	Monto Federal Ejercido del Convenio al 31 de Diciembre (pesos)	Metas del Convenio		
					Unidad de Medida	Cantidad	Alcanzadas al Trimestr
		producción de huevos bajo manejo sustentable de los recursos naturales y normas higiénicas adecuadas para una buena inserción en la cadena de comercialización, además de fomentar el trabajo en equipo con perspectiva de género y autoestima.					
Voluntarios en Equipo Trabajando por la Superación con Amor, A.C.	29/04/2014	Se busca fomentar procesos de participación organizativa, gestión e implementación de proyectos comunitarios, en los miembros de comunidad participante mediante estrategias de formación, capacitación y entrenamiento, que permita buscar soluciones conjuntas a las necesidades y problemáticas comunitarias que se traduzca en mejores oportunidades de desarrollo de la comunidad.	\$120,000.00	\$120,000.00	Proyecto	494	El avance NO es posible medirlo puesto que es necesario esperar hasta la entrega de reportes finales.
Instituto de Derecho Ambiental, A.C.	29/04/2014	Promover capacitación y educación ambiental en temas de manejo de residuos sólidos y conservación hidrológica de arroyos urbanos ubicados en colonias susceptibles a inundaciones en el municipio de Tonalá, Jalisco.	\$237,000.00	\$237,000.00	Proyecto	495	El avance NO es posible medirlo puesto que es necesario esperar hasta la entrega de reportes finales.

ANEXO 3. CONVENIOS FORMALIZADOS CON ORGANIZACIONES DE LA SOCIEDAD CIVIL PROGRAMA DE COINVERSIÓN SOCIAL

CUARTO INFORME TRIMESTRAL 2014

Nombre de la OSC	Fecha de Formalización del Convenio	Objetivos del Convenios	Monto Federal Aprobado del Convenio (pesos)	Monto Federal Ejercido del Convenio al 31 de Diciembre (pesos)	Metas del Convenio		
					Unidad de Medida	Cantidad	Alcanzadas al Trimestr
Centro Infantil Cautlamingo, A.C.	22/04/2014	Desarrollar acciones que tiendan al mejoramiento de las condiciones de calidad material de vida en 65 familias mediante la adecuación de paredes de sus viviendas para evitar enfermedades respiratorias y reumaticas en las comunidades de los municipios de Zaragoza y Tlatlauquitepec, Puebla.	\$300,000.00	\$300,000.00	Proyecto	496	El avance NO es posible medirlo puesto que es necesario esperar hasta la entrega de reportes finales.
Sociedad de Historia Natural Niparajá, A.C.	24/04/2014	Diseñar estrategias de mercadeo de turismo rural sustentable y esquemas de organización social conformadas por ejidatarios y avecindados por medio de procesos de planeación estratégica para fomentar la diversificación productiva y económica de los habitantes del Ejido San Javier.	\$295,100.00	\$295,100.00	Proyecto	497	El avance NO es posible medirlo puesto que es necesario esperar hasta la entrega de reportes finales.
Mujeres de México en Lucha, A.C.	22/04/2014	Potencializar a los agricultores para obtener mejores niveles de producción a través de la lombricomposta elaborada con desechos agropecuarios en el municipio de Acolmán Estado de México.	\$257,000.00	\$257,000.00	Proyecto	498	El avance NO es posible medirlo puesto que es necesario esperar hasta la entrega de reportes finales.
Movimiento Social para el Desarrollo, A.C.	02/05/2014	Implementar un proyecto para la producción de tilapia (tilapia roja pargo) en las comunidad de Nogales, San Miguel, Gudinos con la	\$300,000.00	\$300,000.00	Proyecto	499	El avance NO es posible medirlo puesto que es necesario esperar hasta la

ANEXO 3. CONVENIOS FORMALIZADOS CON ORGANIZACIONES DE LA SOCIEDAD CIVIL PROGRAMA DE COINVERSIÓN SOCIAL

CUARTO INFORME TRIMESTRAL 2014

Nombre de la OSC	Fecha de Formalización del Convenio	Objetivos del Convenios	Monto Federal Aprobado del Convenio (pesos)	Monto Federal Ejercido del Convenio al 31 de Diciembre (pesos)	Metas del Convenio		
					Unidad de Medida	Cantidad	Alcanzadas al Trimestr
		participación de habitantes del derramadero en el Municipio de Tolimán, que permita el abatimiento del hambre en el marco de la cruzada contra el hambre al ser de autoconsumo, así como coadyuvar en la generación de empleos remunerados e ingresos adicionales a los obtenidos por la producción de guayaba de manera que exista un flujo de efectivo durante todo el año y no solo en la temporada de cosecha de la guayaba, mejorar el manejo de fertilizantes y agua en las comunidades donde viven los beneficiarios					entrega de reportes finales.
Sierras Verdes: Agencias de Desarrollo Local, A.C.	22/04/2014	Propiciar el Desarrollo Integral a través del aprovechamiento sustentable de las plantas medicinales y la capacitación en el uso de tecnologías amigables con el medio ambiente, para la producción de derivados con valor agregado, en beneficio de comunidades rurales en Pahuatlan, Estado de Puebla.	\$283,200.00	\$283,200.00	Proyecto	500	El avance NO es posible medirlo puesto que es necesario esperar hasta la entrega de reportes finales.

ANEXO 3. CONVENIOS FORMALIZADOS CON ORGANIZACIONES DE LA SOCIEDAD CIVIL PROGRAMA DE COINVERSIÓN SOCIAL

CUARTO INFORME TRIMESTRAL 2014

Nombre de la OSC	Fecha de Formalización del Convenio	Objetivos del Convenios	Monto Federal Aprobado del Convenio (pesos)	Monto Federal Ejercido del Convenio al 31 de Diciembre (pesos)	Metas del Convenio		
					Unidad de Medida	Cantidad	Alcanzadas al Trimestr
Unión de Comunidades y Ejidos de Yautepec para la Conservación de la Flora y la Fauna Silvestre, A.C.	25/04/2014	Mejorar la producción y disposición de alimentos para la población local, de Comunidades y Ejidos de la Región de Yautepec, Oaxaca, a través de la instalación de invernaderos de hortalizas orgánicas en el traspatio familiar.	\$199,200.00	\$199,200.00	Proyecto	501	El avance NO es posible medirlo puesto que es necesario esperar hasta la entrega de reportes finales.
Promotora de Servicios Para el Desarrollo	02/05/2014	Contribuir a la restauración y conservación de suelo, agua y bosques mediante la formación de capital humano con acciones de capacitación y asesoría para asegurar la disponibilidad de agua, la reducción del consumo de leña, el cuidado de la salud y el mejoramiento de la calidad de vida..	\$309,500.00	\$309,500.00	Proyecto	502	El avance NO es posible medirlo puesto que es necesario esperar hasta la entrega de reportes finales.
Red Mexicana de Organizaciones Campesinas Forestales, A.C.	09/05/2014	Impulsar el turismo alternativo como detonante de la actividad económica de las comunidades involucradas, aprovechando su riqueza tanto en cuestión de recursos naturales, como cultural..	\$300,000.00	\$300,000.00	Proyecto	503	El avance NO es posible medirlo puesto que es necesario esperar hasta la entrega de reportes finales.
'INDAYU, A.C.	24/04/2014	Implementar un proceso de fortalecimiento organizacional de la empresa comunitaria "Ecoturismo Analco Laatzí-Duu SPR" para una mejor operación y administración que	\$120,000.00	\$120,000.00	Proyecto	504	El avance NO es posible medirlo puesto que es necesario esperar hasta la entrega de reportes finales.

ANEXO 3. CONVENIOS FORMALIZADOS CON ORGANIZACIONES DE LA SOCIEDAD CIVIL PROGRAMA DE COINVERSIÓN SOCIAL

CUARTO INFORME TRIMESTRAL 2014

Nombre de la OSC	Fecha de Formalización del Convenio	Objetivos del Convenios	Monto Federal Aprobado del Convenio (pesos)	Monto Federal Ejercido del Convenio al 31 de Diciembre (pesos)	Metas del Convenio		
					Unidad de Medida	Cantidad	Alcanzadas al Trimestr
		contribuya al alcance de sus objetivos planteados en beneficio de la comunidad de San Juan Evangelista Analco.					
Integración y Desarrollo de Alternativas Sustentables Ideas, A.C.	24/04/2014	Fortalecer el proceso formativo de un grupo de adolescentes y jóvenes promotoras y promotores de la comunidad de San José Chepetlán, municipio de San Juan Ihualtepec a través de su formación en dos dominios de acción de la permacultura: Manejo de la Tierra y la Naturaleza y Ambientes Construidos.	\$280,100.00	\$280,100.00	Proyecto	505	El avance NO es posible medirlo puesto que es necesario esperar hasta la entrega de reportes finales.
Patronato Pro H. Cuerpo de Bomberos de Matamoros Coahuila, A.C.	02/05/2014	Mejorar la capacidad de prevención y atención por desastres naturales con la formación y equipamiento de agentes para la gestión integral del riesgo en el municipio de Matamoros Coahuila.	\$299,500.00	\$299,500.00	Proyecto	506	El avance NO es posible medirlo puesto que es necesario esperar hasta la entrega de reportes finales.
Ideas en Grupo Blincorp	24/04/2014	Fortalecer la actividad porcina de traspatio para la engorda y venta en pie para sacrificio, mediante la construcción y equipamiento de zahurdas, así como la capacitación a 15 mujeres indígenas, del municipio de Tataltepec de Valdes, Oaxaca.	\$249,900.00	\$249,900.00	Proyecto	507	El avance NO es posible medirlo puesto que es necesario esperar hasta la entrega de reportes finales.

ANEXO 3. CONVENIOS FORMALIZADOS CON ORGANIZACIONES DE LA SOCIEDAD CIVIL PROGRAMA DE COINVERSIÓN SOCIAL

CUARTO INFORME TRIMESTRAL 2014

Nombre de la OSC	Fecha de Formalización del Convenio	Objetivos del Convenios	Monto Federal Aprobado del Convenio (pesos)	Monto Federal Ejercido del Convenio al 31 de Diciembre (pesos)	Metas del Convenio		
					Unidad de Medida	Cantidad	Alcanzadas al Trimestr
Primera Fundación, A.C.	02/05/2014	Impulsar procesos de formación de capital social para la generación de proyectos productivos que contribuyan con el Desarrollo Rural Sustentable del municipio de Amecameca, Méx., por medio de la capacitación de grupos de productores agropecuarios.	\$120,000.00	\$120,000.00	Proyecto	508	El avance NO es posible medirlo puesto que es necesario esperar hasta la entrega de reportes finales.
Apoyo al Desarrollo Integral Comunitario Cencalli, A.C.	25/04/2014	Incorporar a 20 mujeres de escasos recursos en Santa Ana Zegache, Oaxaca. en el desarrollo de actividades productivas que les permita aplicar técnicas de cultivo y mejorar sus habilidades en la siembra, prooducción y aislamiento de micelio mediante la instalación de una planta productora de Hongo Seta. con el posterior uso de los desechos orgánicos generados para la elaboración de lombricomposta	\$301,500.00	\$301,500.00	Proyecto	509	El avance NO es posible medirlo puesto que es necesario esperar hasta la entrega de reportes finales.
Apoyo a la Misión Integral y Solidaridad en Respuesta, A.C.	24/04/2014	Detonar con mayor eficacia en la reducción de la generación de basura, para disminuir la contaminación del medio ambiente y posibles brotes de enfermedades como el dengue, por medio de mejoras tecnológicas en la	\$300,000.00	\$300,000.00	Proyecto	510	El avance NO es posible medirlo puesto que es necesario esperar hasta la entrega de reportes finales.

ANEXO 3. CONVENIOS FORMALIZADOS CON ORGANIZACIONES DE LA SOCIEDAD CIVIL PROGRAMA DE COINVERSIÓN SOCIAL

CUARTO INFORME TRIMESTRAL 2014

Nombre de la OSC	Fecha de Formalización del Convenio	Objetivos del Convenios	Monto Federal Aprobado del Convenio (pesos)	Monto Federal Ejercido del Convenio al 31 de Diciembre (pesos)	Metas del Convenio		
					Unidad de Medida	Cantidad	Alcanzadas al Trimestr
		implementación del programa de manejo integral de residuos sólidos, con 300 participantes de instituciones educativas y promotores ecológicos comunitarios, de la región sureste del estado de Chiapas, en un periodo de 7 meses.					
Servicio Desarrollo y Paz Huasteca Potosina, A.C.	08/05/2014	Impulsar la autosuficiencia y conservación de los recursos naturales, generar la alimentación, nutrición y salud familiar a través de la producción de hortalizas orgánicas, la elaboración de estufas mejoradas y la instalación de eco-viviendas en las comunidades Nahuas y Tenek de la Huasteca Potosina.	\$309,500.00	\$309,500.00	Proyecto	511	El avance NO es posible medirlo puesto que es necesario esperar hasta la entrega de reportes finales.
Centro de Atención y Servicios para Adicciones, A.C.	09/05/2014	Desarrollar en las personas que se encuentran en un tratamiento de rehabilitación por adicción las habilidades y capacidades productivas que les permita reintegrarse a la sociedad con una mejor calidad de vida.	\$197,800.00	\$197,800.00	Proyecto	512	El avance NO es posible medirlo puesto que es necesario esperar hasta la entrega de reportes finales.
Agencia de Servicios Especializados para el Desarrollo	20/05/2014	Diseñar un mecanismo local de pagos concurrentes de servicios ambientales en la comunidad de Landa, Taxco de Alarcón Guerrero	\$298,300.00	\$298,300.00	Proyecto	513	El avance NO es posible medirlo puesto que es necesario esperar hasta la entrega de reportes finales.

ANEXO 3. CONVENIOS FORMALIZADOS CON ORGANIZACIONES DE LA SOCIEDAD CIVIL PROGRAMA DE COINVERSIÓN SOCIAL

CUARTO INFORME TRIMESTRAL 2014

Nombre de la OSC	Fecha de Formalización del Convenio	Objetivos del Convenios	Monto Federal Aprobado del Convenio (pesos)	Monto Federal Ejercido del Convenio al 31 de Diciembre (pesos)	Metas del Convenio		
					Unidad de Medida	Cantidad	Alcanzadas al Trimestr
Misión Isaías 55, A.C.	22/04/2014	Contribuir al fortalecimiento del tejido social en materia de inclusión entre personas con problemas auditivos y la comunidad oyente, a través de un programa de formación en la cultura del sordo y uso de la LSM (Lengua de Señas Mexicana). Así como presentar los resultados de la actividad por medio de evidencias (videos, testimonios, listas de asistencia, fotos, encuestas)	\$100,000.00	\$100,000.00	Proyecto	514	El avance NO es posible medirlo puesto que es necesario esperar hasta la entrega de reportes finales.
Grupo Ecológico Sierra Gorda, I.A.P.	02/05/2014	Fortalecimiento de la operación del Destino Turístico Sierra Gorda a través de los servicios comunitarios.	\$287,700.00	\$287,700.00	Proyecto	515	El avance NO es posible medirlo puesto que es necesario esperar hasta la entrega de reportes finales.
DUCKS UNLIMITED DE MEXICO, A.C.	28/04/2014	Proveer de infraestructura básica a través de tecnologías limpias que mejore las condiciones de vida y reduzca la contaminación hídrica en comunidades rurales de la Sierra de Pénjamo, Guanajuato.	\$306,000.00	\$306,000.00	Proyecto	516	El avance NO es posible medirlo puesto que es necesario esperar hasta la entrega de reportes finales.
Nuestra Diversidad Creativa, A.C.	20/08/2014	Proporcionar herramientas a las niñas, niños y adolescentes de comunidades del municipio de Amealco Querétaro, para que establezcan relaciones de	\$220,400.00	\$220,400.00	Proyecto	517	El avance NO es posible medirlo puesto que es necesario esperar hasta la entrega de

ANEXO 3. CONVENIOS FORMALIZADOS CON ORGANIZACIONES DE LA SOCIEDAD CIVIL PROGRAMA DE COINVERSIÓN SOCIAL

CUARTO INFORME TRIMESTRAL 2014

Nombre de la OSC	Fecha de Formalización del Convenio	Objetivos del Convenios	Monto Federal Aprobado del Convenio (pesos)	Monto Federal Ejercido del Convenio al 31 de Diciembre (pesos)	Metas del Convenio		
					Unidad de Medida	Cantidad	Alcanzadas al Trimestr
		respeto, igualdad de trato y solidaridad a través de un espacio recreativo y de aprendizaje que impulse masculinidades corresponsables e igualitarias así como otras maneras de entender y vivir éstas desde la infancia, basadas en la no violencia, la justicia y en la equidad de género.					reportes finales.
Fundación MOMO, A.C.	14/07/2014	Capacitar en la creación de un prototipo funcional de aplicación móvil para desarrollar las capacidades tecnológicas de mujeres adolescentes de nivel preparatoria en la ciudad de Toluca, Estado de México, mediante la implementación de un modelo que impulse las habilidades de innovación, liderazgo, trabajo en equipo, emprendimiento y comunicación de las adolescentes, incorporando el uso de las tecnologías móviles.	\$88,126.00	\$88,126.00	Proyecto	518	El avance NO es posible medirlo puesto que es necesario esperar hasta la entrega de reportes finales.
Fundación Eudes, A.C.	23/06/2014	Fortalecimiento psicoemocional y médica-nutricional con enfoque de equidad de género mediante atención integral para las pacientes con VIH, cuya experiencia sistematizada genere un modelo de	\$266,000.00	\$266,000.00	Proyecto	519	El avance NO es posible medirlo puesto que es necesario esperar hasta la entrega de reportes finales.

ANEXO 3. CONVENIOS FORMALIZADOS CON ORGANIZACIONES DE LA SOCIEDAD CIVIL PROGRAMA DE COINVERSIÓN SOCIAL

CUARTO INFORME TRIMESTRAL 2014

Nombre de la OSC	Fecha de Formalización del Convenio	Objetivos del Convenios	Monto Federal Aprobado del Convenio (pesos)	Monto Federal Ejercido del Convenio al 31 de Diciembre (pesos)	Metas del Convenio		
					Unidad de Medida	Cantidad	Alcanzadas al Trimestr
		atención replicable.					
Semilla de Maguey, A.C.	14/07/2014	Fomentar la capacidad de agencia y autonomía económica de mujeres rurales organizadas en grupos de producción y en red, a través de capacitaciones para la producción con calidad y la promoción comercial utilizando el internet, dentro de esquemas de administración y comercio justo e incluyente, que contribuyan además en la generación de autoempleo para mujeres rurales jóvenes.	\$184,100.00	\$184,100.00	Proyecto	520	El avance NO es posible medirlo puesto que es necesario esperar hasta la entrega de reportes finales.
Andamio, Fundación Mexicana para la Educación y la Salud Integral, A.C.	03/07/2014	Profundizar en los conocimientos sobre la igualdad de género a través de la realización de 3 Foros Regionales, de información, y un encuentro final de líderes, en la zona metropolitana de la capital del país, para llevar a cabo una reflexión y aprendizaje sobre las causas de la desigualdad de género, sobre la necesidad y razones para superarla, y sobre los mecanismos logrados, para	\$275,800.00	\$275,800.00	Proyecto	521	El avance NO es posible medirlo puesto que es necesario esperar hasta la entrega de reportes finales.

ANEXO 3. CONVENIOS FORMALIZADOS CON ORGANIZACIONES DE LA SOCIEDAD CIVIL PROGRAMA DE COINVERSIÓN SOCIAL

CUARTO INFORME TRIMESTRAL 2014

Nombre de la OSC	Fecha de Formalización del Convenio	Objetivos del Convenios	Monto Federal Aprobado del Convenio (pesos)	Monto Federal Ejercido del Convenio al 31 de Diciembre (pesos)	Metas del Convenio		
					Unidad de Medida	Cantidad	Alcanzadas al Trimestr
		lograr la igualdad entre mujeres y hombres.					
Anthus, Asociación Nacional contra la Trata Humana en la Sociedad, A.C.	21/08/2014	Desarrollar un ciclo de capacitaciones en los temas atención médica, jurídica y psicológica para otorgar herramientas suficientes y que de esta manera, los prestadores de servicio que atienden a víctimas de trata de personas puedan llevar a cabo su labor más eficientemente. Sensibilizar, informar a los prestadores de servicio será esencial para que puedan conocer mejor su trabajo, los riesgos a los que se enfrentarán, herramientas para resolver los problemas diarios, conocer el perfil de las víctimas y aclarar sus dudas antes de que empecen a prestar servicios.	\$199,900.00	\$199,900.00	Proyecto	522	El avance NO es posible medirlo puesto que es necesario esperar hasta la entrega de reportes finales.
Brigada Callejera de Apoyo a la Mujer E. M., A.C.	03/06/2014	Elaborar un diagnóstico colectivo basado en la comunidad para la prevención y atención de la trata de personas, entre sobrevivientes de trata sexual, trabajadoras sexuales y otros grupos de mujeres cuyas hijas puedan estar en	\$250,000.00	\$250,000.00	Proyecto	523	El avance NO es posible medirlo puesto que es necesario esperar hasta la entrega de reportes finales.

ANEXO 3. CONVENIOS FORMALIZADOS CON ORGANIZACIONES DE LA SOCIEDAD CIVIL PROGRAMA DE COINVERSIÓN SOCIAL

CUARTO INFORME TRIMESTRAL 2014

Nombre de la OSC	Fecha de Formalización del Convenio	Objetivos del Convenios	Monto Federal Aprobado del Convenio (pesos)	Monto Federal Ejercido del Convenio al 31 de Diciembre (pesos)	Metas del Convenio		
					Unidad de Medida	Cantidad	Alcanzadas al Trimestr
		riesgo de Trata; así como entre varones de diferentes gremios urbanos, que forman parte de la demanda real o potencial de sexo comercial.					
Centro de Estudios, Difusión, Investigación y Desarrollo, CEDID, A.C.	11/06/2014	Dotar de herramientas teórico-prácticas a un grupo de servidores y servidoras públicas de las oficinas de Comunicación Social en 40 Secretarías y dependencias del Gobierno Federal para que incorporen la perspectiva de género en sus campañas, hagan propuestas alternativas y promuevan el discurso al interior de los equipos creativo y periodístico de la institución, a través de un proceso de capacitación intenso en formato de Diplomado.	\$250,000.00	\$250,000.00	Proyecto	524	El avance NO es posible medirlo puesto que es necesario esperar hasta la entrega de reportes finales.
Intermedios Organización de Profesionales de la Comunicación, A.C.	03/06/2014	Construir liderazgos indígenas popolucas juveniles especializados en la promoción de la equidad de género, la detección, prevención, atención y denuncia de la violencia en sus relaciones erótico-afectivas, a través de procesos de capacitación y sensibilización que generen acciones de réplica entre sus pares contribuyendo en la construcción de relaciones	\$250,000.00	\$250,000.00	Proyecto	525	El avance NO es posible medirlo puesto que es necesario esperar hasta la entrega de reportes finales.

ANEXO 3. CONVENIOS FORMALIZADOS CON ORGANIZACIONES DE LA SOCIEDAD CIVIL PROGRAMA DE COINVERSIÓN SOCIAL

CUARTO INFORME TRIMESTRAL 2014

Nombre de la OSC	Fecha de Formalización del Convenio	Objetivos del Convenios	Monto Federal Aprobado del Convenio (pesos)	Monto Federal Ejercido del Convenio al 31 de Diciembre (pesos)	Metas del Convenio		
					Unidad de Medida	Cantidad	Alcanzadas al Trimestr
		libres de violencia basadas en lo dispuesto en la Ley General de Acceso a las mujeres a una vida libre de violencia en 3 municipios del Sur del Estado de Veracruz.					
Jóvenes por una Conciencia Colectiva, A.C.	02/07/2014	Generar un modelo de INTERACCION mediante la formación de promotores juveniles indígenas en materia de construcción de masculinidades no hegemónicas para que les permita llevar a cabo acciones de replicación entre pares, así como la construcción de una agenda con temas afines que contribuya a la generación de corresponsabilidad familiar, involucramiento en la realización de tareas domésticas y equidad de género.	\$199,800.00	\$199,800.00	Proyecto	526	El avance NO es posible medirlo puesto que es necesario esperar hasta la entrega de reportes finales.
Centro de Apoyo a la Mujer Margarita Magón, A.C.	03/06/2014	Favorecer el proceso de empoderamiento de mujeres victimas de violencia familiar, promoviendo su derecho a una vida libre de violencia y la salud mental a través de la atención psicológica y jurídica especializada en el Distrito Federal.	\$211,300.00	\$211,300.00	Proyecto	527	El avance NO es posible medirlo puesto que es necesario esperar hasta la entrega de reportes finales.

ANEXO 3. CONVENIOS FORMALIZADOS CON ORGANIZACIONES DE LA SOCIEDAD CIVIL PROGRAMA DE COINVERSIÓN SOCIAL

CUARTO INFORME TRIMESTRAL 2014

Nombre de la OSC	Fecha de Formalización del Convenio	Objetivos del Convenios	Monto Federal Aprobado del Convenio (pesos)	Monto Federal Ejercido del Convenio al 31 de Diciembre (pesos)	Metas del Convenio		
					Unidad de Medida	Cantidad	Alcanzadas al Trimestr
Transformando Miradas, A.C.	11/06/2014	Sensibilizar y fortalecer una cultura de equidad de género en niñas y niños de 6 a 12 años, de las escuelas Primarias Porfirio Cordero Perez N° 26 y Leona Vicario, enfocada en los valores y derechos de la niñez, a través de actividades de capacitación, lúdicas y artísticas que estimulen la libre expresión para disminuir la violencia en el aula y favorecer el buen trato..	\$250,000.00	\$250,000.00	Proyecto	528	El avance NO es posible medirlo puesto que es necesario esperar hasta la entrega de reportes finales.
Mestizas Género y Gestión Cultural, A.C.	21/08/2014	Contribuir a la prevención, identificación y atención de la violencia hacia las mujeres, por medio de un proceso de sensibilización y capacitación en herramientas prácticas de aplicación en el aula dirigidas a docentes, directivos y alumnado de ocho escuelas secundarias de los municipios de Nezahualcóyotl y Toluca, con el fin de incidir en la disminución de esta problemática	\$200,000.00	\$200,000.00	Proyecto	529	El avance NO es posible medirlo puesto que es necesario esperar hasta la entrega de reportes finales.
Desarrollo Autogestionario, A.C.	11/06/2014	Promover entre las mujeres del medio rural, la expresión teatral como una herramienta alternativa a los talleres para contribuir a la construcción de una	\$250,000.00	\$250,000.00	Proyecto	530	El avance NO es posible medirlo puesto que es necesario esperar hasta la entrega de

ANEXO 3. CONVENIOS FORMALIZADOS CON ORGANIZACIONES DE LA SOCIEDAD CIVIL PROGRAMA DE COINVERSIÓN SOCIAL

CUARTO INFORME TRIMESTRAL 2014

Nombre de la OSC	Fecha de Formalización del Convenio	Objetivos del Convenios	Monto Federal Aprobado del Convenio (pesos)	Monto Federal Ejercido del Convenio al 31 de Diciembre (pesos)	Metas del Convenio		
					Unidad de Medida	Cantidad	Alcanzadas al Trimestr
		convivencia entre hombres y mujeres libre de violencia y desigualdad de género.					reportes finales.
Colectivo Emprendiendo para Crecer Juntos, A.C.	11/06/2014	Disminuir los riesgos de transmisión de ITS y VIH en 250 mujeres jóvenes indígenas de tres Municipios del Estado de Puebla incrementando sus conocimientos en la prevención del VIH y promoviendo comportamientos sexuales saludables y responsables y su acceso a servicios de salud con perspectiva de género.	\$200,000.00	\$200,000.00	Proyecto	531	El avance NO es posible medirlo puesto que es necesario esperar hasta la entrega de reportes finales.
'Yecolti, A.C.	02/07/2014	Generar herramientas educativas que fortalezcan la equidad de género en las acciones necesarias en una red familiar ante la enfermedad grave de uno de sus miembros. Las promotoras de la Red familiar ante la enfermedad utilizará las herramientas digitales para reforzar sus promociones sociales y sus beneficiadas difundirán la información en sus círculos comunitarios.	\$192,000.00	\$192,000.00	Proyecto	532	El avance NO es posible medirlo puesto que es necesario esperar hasta la entrega de reportes finales.

ANEXO 3. CONVENIOS FORMALIZADOS CON ORGANIZACIONES DE LA SOCIEDAD CIVIL PROGRAMA DE COINVERSIÓN SOCIAL

CUARTO INFORME TRIMESTRAL 2014

Nombre de la OSC	Fecha de Formalización del Convenio	Objetivos del Convenios	Monto Federal Aprobado del Convenio (pesos)	Monto Federal Ejercido del Convenio al 31 de Diciembre (pesos)	Metas del Convenio		
					Unidad de Medida	Cantidad	Alcanzadas al Trimestr
Transformando Hogares, A.C.	04/06/2014	Reducir la violencia familiar que viven 150 mujeres madres de familia de la escuela primaria Miguel Hidalgo del Municipio de Santiago Miahuatlán mediante la implementación de talleres y atención jurídica y psicológica que les permita el acceso a una vida libre de violencia y el goce pleno de sus derechos.	\$200,000.00	\$200,000.00	Proyecto	533	El avance NO es posible medirlo puesto que es necesario esperar hasta la entrega de reportes finales.
Espacios de Desarrollo Integral, A.C.	03/06/2014	Realizar un diagnóstico sobre la situación que guarda el país en relación a la trata y explotación sexual comercia (ESC) de niñas y mujeres adolescentes desde la perspectiva de género y de los derechos humanos; tomando en consideración los tratados y recomendaciones internacionales en la materia, a fin de contar con información actualizada que sirva para desarrollar propuestas en términos de normatividad, políticas, estrategias y programas para adaptar las respuestas a la realidad del contexto en que se desenvuelven actualmente estas problemáticas.	\$300,000.00	\$300,000.00	Proyecto	534	El avance NO es posible medirlo puesto que es necesario esperar hasta la entrega de reportes finales.

ANEXO 3. CONVENIOS FORMALIZADOS CON ORGANIZACIONES DE LA SOCIEDAD CIVIL PROGRAMA DE COINVERSIÓN SOCIAL

CUARTO INFORME TRIMESTRAL 2014

Nombre de la OSC	Fecha de Formalización del Convenio	Objetivos del Convenios	Monto Federal Aprobado del Convenio (pesos)	Monto Federal Ejercido del Convenio al 31 de Diciembre (pesos)	Metas del Convenio		
					Unidad de Medida	Cantidad	Alcanzadas al Trimestr
CIHAM Centro Interdisciplinario Humanista para el Avance de las Mujeres, A.C.	10/06/2014	Impulsar, la agencia personal de las mujeres de Tlilapan y San Andrés Tenejapan Veracruz, a través de la implementación de un proceso formativo y otro de capacitación, que amplie y fortalezca sus habilidades, capacidades y competencias, mejorando así sus condiciones de desarrollo personal, social y económico.	\$230,000.00	\$230,000.00	Proyecto	535	El avance NO es posible medirlo puesto que es necesario esperar hasta la entrega de reportes finales.
Instituto para las Mujeres en la Migración, A.C.	19/06/2014	Generar una corriente de opinión, en México, a favor de las mujeres vinculadas a la migración, a través del quehacer periodístico, desde un enfoque de derechos humanos y un lenguaje no sexista.	\$200,000.00	\$200,000.00	Proyecto	536	El avance NO es posible medirlo puesto que es necesario esperar hasta la entrega de reportes finales.
Adivac, Asociación para el Desarrollo Integral de Personas Violadas, A.C.	14/07/2014	Prevenir y detectar la violencia sexual infantil para detenerla y atenderla oportunamente, a través de la aplicación y la réplica del Modelo para la Prevención y Detección de la Violencia Sexual Infantil, dirigido a niñas, niños, sus familias, y las/os profesionales que trabajan con ellas/os en el Municipio de Pachuca, Hidalgo.	\$243,000.00	\$243,000.00	Proyecto	537	El avance NO es posible medirlo puesto que es necesario esperar hasta la entrega de reportes finales.

ANEXO 3. CONVENIOS FORMALIZADOS CON ORGANIZACIONES DE LA SOCIEDAD CIVIL PROGRAMA DE COINVERSIÓN SOCIAL

CUARTO INFORME TRIMESTRAL 2014

Nombre de la OSC	Fecha de Formalización del Convenio	Objetivos del Convenios	Monto Federal Aprobado del Convenio (pesos)	Monto Federal Ejercido del Convenio al 31 de Diciembre (pesos)	Metas del Convenio		
					Unidad de Medida	Cantidad	Alcanzadas al Trimestr
Espacio Mujeres para una Vida Digna Libre de Violencia, A.C.	20/08/2014	Impulsar actividades de fortalecimiento y profesionalización para la atención de mujeres, niñas y niños víctimas de violencia de género y familiar, encaminadas a promover su autonomía y el ejercicio pleno de sus derechos a través de acciones de prevención, detección y atención integral especializada.	\$230,000.00	\$230,000.00	Proyecto	538	El avance NO es posible medirlo puesto que es necesario esperar hasta la entrega de reportes finales.
Iniciativas Humanas y Sociales, A.C.	03/06/2014	Generar información focalizada e indicadores para cuantificar y caracterizar las modalidades y tipos de violencia contra las mujeres a través de un estudio de campo en los municipios de Ecatepec y Nezahualcóyotl para fortalecer el servicio y posicionamiento del OVSG Estado de México Oriente	\$277,000.00	\$277,000.00	Proyecto	539	El avance NO es posible medirlo puesto que es necesario esperar hasta la entrega de reportes finales.
Colectivo de Mujeres por la Equidad la Salud y la Educación, A.C.	05/06/2014	Coadyuvar en la igualdad de género, con el desarrollo de un modelo de atención en salud integral, que permita el ejercicio de los derechos sexuales y reproductivos de mujeres campesinas y urbanas populares de cuatro regiones de Zacatecas, Distrito Federal y Estado de México.	\$249,500.00	\$249,500.00	Proyecto	540	El avance NO es posible medirlo puesto que es necesario esperar hasta la entrega de reportes finales.

ANEXO 3. CONVENIOS FORMALIZADOS CON ORGANIZACIONES DE LA SOCIEDAD CIVIL PROGRAMA DE COINVERSIÓN SOCIAL

CUARTO INFORME TRIMESTRAL 2014

Nombre de la OSC	Fecha de Formalización del Convenio	Objetivos del Convenios	Monto Federal Aprobado del Convenio (pesos)	Monto Federal Ejercido del Convenio al 31 de Diciembre (pesos)	Metas del Convenio		
					Unidad de Medida	Cantidad	Alcanzadas al Trimestr
'EPADEQ, A.C.	04/06/2014	Contribuir a fortalecer la prevención, atención y monitoreo de la violencia contra las mujeres en la Universidad Intercultural del Estado de México, mediante la generación de información sobre la magnitud e incidencia del problema y la construcción de indicadores que permitan darle seguimiento a la dinámica del mismo.	\$229,800.00	\$229,800.00	Proyecto	541	El avance NO es posible medirlo puesto que es necesario esperar hasta la entrega de reportes finales.
Atención Legal y Psicológica Integral, A.C.	11/06/2014	Promover el derecho de las mujeres a una vida libre de violencia, brindando asesoría jurídica y garantizar el acceso a la justicia de 32 mujeres, de escasos recursos económicos, afectadas por violencia familiar, habitantes de los Municipios de Ecatepec de Morelos y Nezahualcoyótl del Estado de México, mediante la representación jurídica en materia familiar (divorcio, guarda y custodia, pensión alimenticia), y fortalecer su estructura emocional a través de brindarles apoyo terapéutico especializado.	\$250,000.00	\$250,000.00	Proyecto	542	El avance NO es posible medirlo puesto que es necesario esperar hasta la entrega de reportes finales.

ANEXO 3. CONVENIOS FORMALIZADOS CON ORGANIZACIONES DE LA SOCIEDAD CIVIL PROGRAMA DE COINVERSIÓN SOCIAL

CUARTO INFORME TRIMESTRAL 2014

Nombre de la OSC	Fecha de Formalización del Convenio	Objetivos del Convenios	Monto Federal Aprobado del Convenio (pesos)	Monto Federal Ejercido del Convenio al 31 de Diciembre (pesos)	Metas del Convenio		
					Unidad de Medida	Cantidad	Alcanzadas al Trimestr
Gestión y Promoción para el Desarrollo Sustentable en las Comunidades Rurales e Indígenas, A.C.	08/07/2014	Fortalecer procesos de empoderamiento de las mujeres indígenas que han recibido capacitación en el 2013, a través de talleres que brinden herramientas emocionales y habilidades para solucionar problemáticas cotidianas para una adecuada comunicación entre ellas y sus hijos e hijas así como acompañamiento psicológico y jurídico.	\$248,500.00	\$248,500.00	Proyecto	543	El avance NO es posible medirlo puesto que es necesario esperar hasta la entrega de reportes finales.
Acción Popular de Integración Social, A.C.	03/06/2014	Conservar y/o generar nuevos servicios de atención a mujeres jóvenes y adultas que viven violencia en el ámbito familiar, formando nuevos y manteniendo los grupos de autoayuda, asesorías legales, consulta terapéutica individual y acciones de sensibilización a grupos colectivos y atención terapéutica a mujeres de las zonas semi-rurales que reportan vivir situaciones de violencia.	\$238,600.00	\$238,600.00	Proyecto	544	El avance NO es posible medirlo puesto que es necesario esperar hasta la entrega de reportes finales.
Visión Solidaria, A.C.	14/07/2014	Prevenir la violencia de género para mejorar la convivencia escolar mediante la implementación de un modelo ecológico que brinde habilidades socio afectivas y permita la integración de	\$245,000.00	\$245,000.00	Proyecto	545	El avance NO es posible medirlo puesto que es necesario esperar hasta la entrega de reportes finales.

ANEXO 3. CONVENIOS FORMALIZADOS CON ORGANIZACIONES DE LA SOCIEDAD CIVIL PROGRAMA DE COINVERSIÓN SOCIAL

CUARTO INFORME TRIMESTRAL 2014

Nombre de la OSC	Fecha de Formalización del Convenio	Objetivos del Convenios	Monto Federal Aprobado del Convenio (pesos)	Monto Federal Ejercido del Convenio al 31 de Diciembre (pesos)	Metas del Convenio		
					Unidad de Medida	Cantidad	Alcanzadas al Trimestr
		mapas de vulnerabilidad y oportunidades en 3 escuelas de educación primaria en la Delegación Álvaro Obregón.					
Casa de las Mercedes, I.A.P.	02/07/2014	Crear un ambiente seguro para niñas, adolescentes y sus hijos e hijas (en su caso), restaurando sus derechos fundamentales, a través de atención integral, cuidado de la salud física y emocional, educación, asistencia jurídica y capacitación.	\$168,500.00	\$168,500.00	Proyecto	546	El avance NO es posible medirlo puesto que es necesario esperar hasta la entrega de reportes finales.
Asistencia Legal por los Derechos Humanos, A.C.	03/07/2014	Desarrollar acciones para la difusión y capacitación del Nuevo Sistema de Justicia Penal (NSJP) en el Estado de Chiapas, con enfoque de género y de reconocimiento a la diversidad cultural dirigidas a actores sociales y a operadoras y operadores del NSJP.	\$250,000.00	\$250,000.00	Proyecto	547	El avance NO es posible medirlo puesto que es necesario esperar hasta la entrega de reportes finales.
Movimiento Agrario Indígena Zapatista Maíz, A.C.	15/07/2014	Promover el conocimiento, análisis y difusión de los derechos sexuales y reproductivos desde un enfoque de género, con mujeres y jóvenes indígenas y campesinas, alertando sobre los riesgos, fortaleciendo la capacitación de promotoras en el uso de la herbolaria y estrategias alternativas, así como el	\$250,000.00	\$250,000.00	Proyecto	548	El avance NO es posible medirlo puesto que es necesario esperar hasta la entrega de reportes finales.

ANEXO 3. CONVENIOS FORMALIZADOS CON ORGANIZACIONES DE LA SOCIEDAD CIVIL PROGRAMA DE COINVERSIÓN SOCIAL

CUARTO INFORME TRIMESTRAL 2014

Nombre de la OSC	Fecha de Formalización del Convenio	Objetivos del Convenios	Monto Federal Aprobado del Convenio (pesos)	Monto Federal Ejercido del Convenio al 31 de Diciembre (pesos)	Metas del Convenio		
					Unidad de Medida	Cantidad	Alcanzadas al Trimestr
		intercambio de saberes y experiencias con otras organizaciones y grupos de salud que permitan fortalecer la incidencia y la propuesta ciudadana en torno al derecho a la salud reproductiva sin violencia obstétrica y prevención de la muerte materna, fomentando el dialogo con las instituciones públicas.					
Saber Para la Vida, A.C.	15/07/2014	Iniciar el desarrollo de una microempresa productora en la comunidad Barrio del Panteón que ofrezca productos bordados a micro empresas en ciudades, impulsando así el acceso equitativo a las oportunidades de mercado.	\$199,400.00	\$199,400.00	Proyecto	549	El avance NO es posible medirlo puesto que es necesario esperar hasta la entrega de reportes finales.
Afectividad y Sexualidad, A.C.	11/06/2014	Brindar atención psicoeducativa a 120 niñas/as de comunidades mazahuas de entre 6 y 12 años que han vivido o están en riesgo de padecer violencia y/o maltrato, al igual que a sus madres o tutoras; impartiendo talleres y diagnósticos a 1500 menores, para generar a partir de ello comités de participación al interior de escuela con las madres de los menores en riesgo.	\$196,400.00	\$196,400.00	Proyecto	550	El avance NO es posible medirlo puesto que es necesario esperar hasta la entrega de reportes finales.

ANEXO 3. CONVENIOS FORMALIZADOS CON ORGANIZACIONES DE LA SOCIEDAD CIVIL PROGRAMA DE COINVERSIÓN SOCIAL

CUARTO INFORME TRIMESTRAL 2014

Nombre de la OSC	Fecha de Formalización del Convenio	Objetivos del Convenios	Monto Federal Aprobado del Convenio (pesos)	Monto Federal Ejercido del Convenio al 31 de Diciembre (pesos)	Metas del Convenio		
					Unidad de Medida	Cantidad	Alcanzadas al Trimestr
Infancia Común, A.C.	11/06/2014	Crear un sistema integral de información sobre la trata de personas en los municipios de Oaxaca de Juárez, Zaachila y Xoxocotlan, que será base para la generación de propuestas para prevenir, atender y erradicar la trata en estas comunidades y su posterior difusión en los tres ordenes de gobierno y con la sociedad a traves de documentos de informacion.	\$292,000.00	\$292,000.00	Proyecto	551	El avance NO es posible medirlo puesto que es necesario esperar hasta la entrega de reportes finales.
Red de Mujeres para el Desarrollo Local, A.C.	17/06/2014	Garantizar el derecho de las mujeres y sus familias, de las comunidades de Los Capulines y Texcala, a un sistema de saneamiento digno, y a empleos sustentables, a través de acciones educativas y de infraestructura básica de saneamiento ecológico, y aprovechamiento del bambú cultivado con el reciclado y reuso de aguas grises.	\$200,000.00	\$200,000.00	Proyecto	552	El avance NO es posible medirlo puesto que es necesario esperar hasta la entrega de reportes finales.
DAEA Centro de Investigación e Intervención Psicosocial, A.C.	10/06/2014	Elaborar un diagnóstico cuantitativo y cualitativo que profundice en el conocimiento de los factores sociales que originan y perpetúan las violencias que se ejercen en contra de las mujeres y niñas de San José Tenango, identificando las relaciones estructurales de	\$299,600.00	\$299,600.00	Proyecto	553	El avance NO es posible medirlo puesto que es necesario esperar hasta la entrega de reportes finales.

ANEXO 3. CONVENIOS FORMALIZADOS CON ORGANIZACIONES DE LA SOCIEDAD CIVIL PROGRAMA DE COINVERSIÓN SOCIAL

CUARTO INFORME TRIMESTRAL 2014

Nombre de la OSC	Fecha de Formalización del Convenio	Objetivos del Convenios	Monto Federal Aprobado del Convenio (pesos)	Monto Federal Ejercido del Convenio al 31 de Diciembre (pesos)	Metas del Convenio		
					Unidad de Medida	Cantidad	Alcanzadas al Trimestr
		desigualdad que la generan y las construcciones culturales y simbólicas que las refuerzan, para generar información que oriente estrategias de intervención y el diseño de una política municipal de prevención de la violencia de género..					
Red Social Orandino, A.C.	03/07/2014	Fomentar el empleo y la confianza de la mujer, a través de la generación de capacidades para el trabajo, en tres grupos de mujeres que viven en zonas vulnerables de la delegación Tlalpan.	\$231,400.00	\$231,400.00	Proyecto	554	El avance NO es posible medirlo puesto que es necesario esperar hasta la entrega de reportes finales.
Comisión Mexicana de Derechos Humanos, A.C.	10/06/2014	Las participantes contribuirán al desarrollo de una cultura de equidad de género mediante el respeto a los derechos humanos y la mejora de la calidad de vida en su comunidad.	\$250,000.00	\$250,000.00	Proyecto	555	El avance NO es posible medirlo puesto que es necesario esperar hasta la entrega de reportes finales.
Comunicación e Información de la Mujer, A.C.	10/06/2014	Elaborar un Manual de estilo periodístico para la agencia multimedia Cimacnoticias que sea una herramienta que contribuya a la especialización y profesionalización de quienes se incorporen a la agencia en el trabajo periodístico así como a periodistas que deseen incorporar esta visión en su	\$189,000.00	\$189,000.00	Proyecto	556	El avance NO es posible medirlo puesto que es necesario esperar hasta la entrega de reportes finales.

ANEXO 3. CONVENIOS FORMALIZADOS CON ORGANIZACIONES DE LA SOCIEDAD CIVIL PROGRAMA DE COINVERSIÓN SOCIAL

CUARTO INFORME TRIMESTRAL 2014

Nombre de la OSC	Fecha de Formalización del Convenio	Objetivos del Convenios	Monto Federal Aprobado del Convenio (pesos)	Monto Federal Ejercido del Convenio al 31 de Diciembre (pesos)	Metas del Convenio		
					Unidad de Medida	Cantidad	Alcanzadas al Trimestr
		trabajo periodístico.					
'Gendes, A.C.	08/07/2014	Documentar el cambio en las narraciones de niños y niñas sobre sus propios proyectos de vida, luego de haber vivido una sensibilización con perspectiva de género en temas relacionados con el no sometimiento de las mujeres. Nota: Este objetivo se sustenta en toda la perspectiva de género que ha documentado que en las culturas patriarcales como la nuestra la mujer -y lo femenino- siempre ha ocupado posiciones de subordinación y sometimiento, por lo que ha generado propuestas para que hombres y mujeres se relacionen en un marco de igualdad.	\$300,000.00	\$300,000.00	Proyecto	557	El avance NO es posible medirlo puesto que es necesario esperar hasta la entrega de reportes finales.
Centro de Estudios Sociales Prometeo, A.C.	10/06/2014	Capacitar a 10 promotores sociales sobre las temáticas de masculinidad no hegemónica, equidad de género, protección de los recursos naturales y ecotecnias, cada promotor a la vez reproducirá tres	\$249,700.00	\$249,700.00	Proyecto	558	El avance NO es posible medirlo puesto que es necesario esperar hasta la entrega de reportes finales.

ANEXO 3. CONVENIOS FORMALIZADOS CON ORGANIZACIONES DE LA SOCIEDAD CIVIL PROGRAMA DE COINVERSIÓN SOCIAL

CUARTO INFORME TRIMESTRAL 2014

Nombre de la OSC	Fecha de Formalización del Convenio	Objetivos del Convenios	Monto Federal Aprobado del Convenio (pesos)	Monto Federal Ejercido del Convenio al 31 de Diciembre (pesos)	Metas del Convenio		
					Unidad de Medida	Cantidad	Alcanzadas al Trimestr
		talleres dirigido a 150 indígenas otomíes y mazahuas del municipio de Acambay, Edo. de México.					
Centro de Orientación y Capacitación Integral de la Mujer, Casa de la Mujer, A.C.	17/06/2014	Procurar el desarrollo sostenido de las mujeres de la comunidad y de sus miembros, teniendo como eje al ser humano, a través de talleres de capacitación para el mejoramiento y desarrollo de la capacidad de acción comunitaria e individual, para la satisfacción específica de las necesidades materiales, intelectuales, afectivas y sociales.	\$250,000.00	\$250,000.00	Proyecto	559	El avance NO es posible medirlo puesto que es necesario esperar hasta la entrega de reportes finales.
Acción Pro-Desarrollo y Equidad, A.C.	03/06/2014	Fortalecer las capacidades de negocio, administrativas, de planeación, de imagen, liderazgo, autogestión y desarrollo humano, así como generar estrategias y acciones de comercialización utilizando nuevas técnicas y tecnologías que permitan consolidar los micronegocios de la Red de Productoras/es Indígenas RAÍCES, enmarcados en un enfoque de género y equidad.	\$250,000.00	\$250,000.00	Proyecto	560	El avance NO es posible medirlo puesto que es necesario esperar hasta la entrega de reportes finales.

ANEXO 3. CONVENIOS FORMALIZADOS CON ORGANIZACIONES DE LA SOCIEDAD CIVIL PROGRAMA DE COINVERSIÓN SOCIAL

CUARTO INFORME TRIMESTRAL 2014

Nombre de la OSC	Fecha de Formalización del Convenio	Objetivos del Convenios	Monto Federal Aprobado del Convenio (pesos)	Monto Federal Ejercido del Convenio al 31 de Diciembre (pesos)	Metas del Convenio		
					Unidad de Medida	Cantidad	Alcanzadas al Trimestr
Instituto Interdisciplinario de Estudios Aplicados Lou Andreas Salome, A.C.	10/06/2014	Contribuir a la construcción de espacios más equitativos y no discriminatorios entre varones y mujeres a través de actividades culturales en tres colonias de la delegación Tlahuac.	\$200,000.00	\$200,000.00	Proyecto	561	El avance NO es posible medirlo puesto que es necesario esperar hasta la entrega de reportes finales.
Compartiendo Saberes y Transformando Realidades, A.C.	03/06/2014	Promover una vida libre de violencia sexual, en mujeres con discapacidad auditiva, a través de procesos educativos que impulsen la prevención, el acceso a la información, la mejora de los servicios institucionales de atención, y en general, acciones para el reconocimiento de sus Derechos.	\$249,200.00	\$249,200.00	Proyecto	562	El avance NO es posible medirlo puesto que es necesario esperar hasta la entrega de reportes finales.
Asociación Psicoanalítica de Orientación Lacaniana, A.C.	03/07/2014	Promover el empoderamiento de las niñas, adolescentes y madres de familia a través actividades inclusivas de capacitación tecnológica, empresarial y cómputo en el ejercicio de sus derechos a la seguridad social, sexual, reproductiva, medica y del mejoramiento de sus condiciones sicológicas, económicas, sociales y culturales de la delegación Cuauhtémoc y Quintana Roo.	\$250,000.00	\$250,000.00	Proyecto	563	El avance NO es posible medirlo puesto que es necesario esperar hasta la entrega de reportes finales.

ANEXO 3. CONVENIOS FORMALIZADOS CON ORGANIZACIONES DE LA SOCIEDAD CIVIL PROGRAMA DE COINVERSIÓN SOCIAL

CUARTO INFORME TRIMESTRAL 2014

Nombre de la OSC	Fecha de Formalización del Convenio	Objetivos del Convenios	Monto Federal Aprobado del Convenio (pesos)	Monto Federal Ejercido del Convenio al 31 de Diciembre (pesos)	Metas del Convenio		
					Unidad de Medida	Cantidad	Alcanzadas al Trimestr
Fundación Mexicana para la Planeación Familiar, A.C.	10/06/2014	Promover acciones de información y sensibilización que favorezcan el acceso a una vida libre de violencia para 830 mujeres de 7 municipios de la zona del Istmo de Tehuantepec (Ixtaltepec, Juchitán, Santo Domingo Ingenio, Ixtepec, El Espinal, San Pedro Comitancillo, Santa María Xadani) mediante una estrategia integral que incida en diferentes capas de las comunidades.	\$173,500.00	\$173,500.00	Proyecto	564	El avance NO es posible medirlo puesto que es necesario esperar hasta la entrega de reportes finales.
Asociación Tech Palewi, A.C.	05/06/2014	Sensibilizar y fortalecer al personal que labora en el Centro de Justicia para las Mujeres en Campeche en materia de género, mediante estrategias académico-formativas, a fin de conformar un capital social con herramientas y técnicas psico-emocionales, capaces de brindar atención efectiva con enfoque humanista y perspectiva de género permeada de calidad y calidez, a las usuarias de la Institución.	\$213,600.00	\$213,600.00	Proyecto	565	El avance NO es posible medirlo puesto que es necesario esperar hasta la entrega de reportes finales.
Instituto Cultural del Valle de Ameca, A.C.	11/06/2014	Fomentar en jóvenes indígenas, a través de un programa integral de desarrollo familiar y capital social con visión de género,	\$300,000.00	\$300,000.00	Proyecto	566	El avance NO es posible medirlo puesto que es necesario esperar hasta la

ANEXO 3. CONVENIOS FORMALIZADOS CON ORGANIZACIONES DE LA SOCIEDAD CIVIL PROGRAMA DE COINVERSIÓN SOCIAL

CUARTO INFORME TRIMESTRAL 2014

Nombre de la OSC	Fecha de Formalización del Convenio	Objetivos del Convenios	Monto Federal Aprobado del Convenio (pesos)	Monto Federal Ejercido del Convenio al 31 de Diciembre (pesos)	Metas del Convenio		
					Unidad de Medida	Cantidad	Alcanzadas al Trimestr
		las actitudes, conocimientos y capacidades necesarias para que ellas y ellos impulsen procesos para frenar y/o solucionar la violencia familiar en las comunidades indígenas de donde son originarios.					entrega de reportes finales.
Red Nacional de Refugios, A.C.	14/07/2014	Desarrollar acciones de profesionalización y capacitación para el personal que colabora en los Refugios y Centros de Atención Externa que atienden a mujeres y sus hijas e hijos víctimas de violencia familiar y/o de género, encaminadas a potencializar el impacto de sus intervenciones y promover el acceso al derecho a una vida libre de violencia dentro del marco de la perspectiva de género y los derechos humanos.	\$250,000.00	\$250,000.00	Proyecto	567	El avance NO es posible medirlo puesto que es necesario esperar hasta la entrega de reportes finales.
Ollin, Movimiento Social Justo Sierra, A.C.	10/06/2014	Consolidar el trabajo de la red por la equidad de género y prevención de la violencia familiar, y ampliar la difusión de sus actividades y número de beneficiarias a través de un esquema de autosustentabilidad.	\$293,000.00	\$293,000.00	Proyecto	568	El avance NO es posible medirlo puesto que es necesario esperar hasta la entrega de reportes finales.

ANEXO 3. CONVENIOS FORMALIZADOS CON ORGANIZACIONES DE LA SOCIEDAD CIVIL PROGRAMA DE COINVERSIÓN SOCIAL

CUARTO INFORME TRIMESTRAL 2014

Nombre de la OSC	Fecha de Formalización del Convenio	Objetivos del Convenios	Monto Federal Aprobado del Convenio (pesos)	Monto Federal Ejercido del Convenio al 31 de Diciembre (pesos)	Metas del Convenio		
					Unidad de Medida	Cantidad	Alcanzadas al Trimestr
Cauce Ciudadano, A.C.	16/06/2014	Formación de promotoras y promotores en materia de equidad y prevención de la violencia de género que contribuyan en la disminución de la violencia en las escuelas secundarias en 10 escuelas secundarias públicas del municipio de San Luis Potosí.	\$229,000.00	\$229,000.00	Proyecto	569	El avance NO es posible medirlo puesto que es necesario esperar hasta la entrega de reportes finales.
Coalición Regional Contra el Tráfico de Mujeres y Niñas en América Latina y el Caribe, A.C.	10/06/2014	Brindar desde una perspectiva de género atención jurídica, médica, psicológica, difusión en medios electrónicos y redes sociales, así como servicios humanitarios a niñas, niños, adolescentes y mujeres víctimas de violencia de género con la finalidad de favorecer el restablecimiento de los derechos humanos y el acceso a una vida libre sin violencia, mediante el Sistema Alerta Roja (SAR)	\$250,000.00	\$250,000.00	Proyecto	570	El avance NO es posible medirlo puesto que es necesario esperar hasta la entrega de reportes finales.
Red Mujeres Desarrollo, Justicia y Paz, A.C.	15/07/2014	Desarrollar y fomentar las capacidades integrales de las mujeres mediante el empoderamiento, así como la formación de líderes dentro de las comunidades, impulsando la participación política y generación de redes que permitan la elaboración de agendas locales para la vinculación	\$224,800.00	\$224,800.00	Proyecto	571	El avance NO es posible medirlo puesto que es necesario esperar hasta la entrega de reportes finales.

ANEXO 3. CONVENIOS FORMALIZADOS CON ORGANIZACIONES DE LA SOCIEDAD CIVIL PROGRAMA DE COINVERSIÓN SOCIAL

CUARTO INFORME TRIMESTRAL 2014

Nombre de la OSC	Fecha de Formalización del Convenio	Objetivos del Convenios	Monto Federal Aprobado del Convenio (pesos)	Monto Federal Ejercido del Convenio al 31 de Diciembre (pesos)	Metas del Convenio		
					Unidad de Medida	Cantidad	Alcanzadas al Trimestr
		con instituciones.					
Fuerza y Corazón de la Mujer Hidalguense, A.C.	10/07/2014	Promover e informar medidas de prevención, para la eliminación de todas las formas de desigualdad entre la niñez, juventud, mujeres y hombres hidalguenses y que contribuya al goce pleno de los Derechos Humanos, a través de foros, talleres y capacitar a la población en la formación de redes de apoyo; en donde se beneficiara la niñez, juventud, mujeres y hombres de la Zona del Valle del Mezquital.	\$250,000.00	\$250,000.00	Proyecto	572	El avance NO es posible medirlo puesto que es necesario esperar hasta la entrega de reportes finales.
Chik Sasti Staku, A.C.	16/06/2014	Colaborar a la salud comunitaria para disminuir y controlar las infecciones de transmisión sexual por medio de capacitaciones y estudios clínicos en los municipios de Tecamachalco y Tochtepec dirigida a mujeres vulnerables y de la organización.	\$250,000.00	\$250,000.00	Proyecto	573	El avance NO es posible medirlo puesto que es necesario esperar hasta la entrega de reportes finales.
Foro Ciudadano en Acción Creando Espacios, A.C.	10/06/2014	Promover el fortalecimiento de la Red Cultural Juvenil de Mujeres y Hombres de la GAM, para impulsar la organización,	\$250,000.00	\$250,000.00	Proyecto	574	El avance NO es posible medirlo puesto que es necesario esperar hasta la

ANEXO 3. CONVENIOS FORMALIZADOS CON ORGANIZACIONES DE LA SOCIEDAD CIVIL PROGRAMA DE COINVERSIÓN SOCIAL

CUARTO INFORME TRIMESTRAL 2014

Nombre de la OSC	Fecha de Formalización del Convenio	Objetivos del Convenios	Monto Federal Aprobado del Convenio (pesos)	Monto Federal Ejercido del Convenio al 31 de Diciembre (pesos)	Metas del Convenio		
					Unidad de Medida	Cantidad	Alcanzadas al Trimestr
		empoderamiento y liderazgo de las y los jóvenes a través de una capacitación y la continuidad en el fomento de espacios públicos recreativos y culturales libres de violencia con un programa de talleres y actividades culturales y mesas de orientación juvenil que les oferte alternativas de recreación a fin de impactar en su desarrollo social y calidad de vida, en las colonias Jorge Negrete, Nueva Atzacolco, La Providencia y el Pueblo de San Juan de Aragón de la Delegación Gustavo A. Madero.					entrega de reportes finales.
Defensa Jurídica y Educación para Mujeres	03/06/2014	Generar acciones que contribuyan al empoderamiento y autonomía personal y social de las mujeres desde el conocimiento y ejercicio de sus derechos permitiéndoles el establecimiento de relaciones personales y familiares armónicas, democráticas y libre de todo tipo de violencia.	\$250,000.00	\$250,000.00	Proyecto	575	El avance NO es posible medirlo puesto que es necesario esperar hasta la entrega de reportes finales.

ANEXO 3. CONVENIOS FORMALIZADOS CON ORGANIZACIONES DE LA SOCIEDAD CIVIL PROGRAMA DE COINVERSIÓN SOCIAL

CUARTO INFORME TRIMESTRAL 2014

Nombre de la OSC	Fecha de Formalización del Convenio	Objetivos del Convenios	Monto Federal Aprobado del Convenio (pesos)	Monto Federal Ejercido del Convenio al 31 de Diciembre (pesos)	Metas del Convenio		
					Unidad de Medida	Cantidad	Alcanzadas al Trimestr
Talleres para el Desarrollo Regional Indígena, A.C.	15/07/2014	Impulsar las masculinidades no hegemónicas mediante la sensibilización, diagnóstico y dimensión artística para propiciar relaciones más igualitarias de corresponsabilidad familiar y de realización de tareas domésticas, con beneficiarias y beneficiarios indígenas nahutl de Ixmiquilpan, Veracruz.	\$250,000.00	\$250,000.00	Proyecto	576	El avance NO es posible medirlo puesto que es necesario esperar hasta la entrega de reportes finales.
Fortaleciendo Brazos, A.C.	03/07/2014	Generar una cultura sobre los derechos sexuales y reproductivos a través de la promoción de las necesidades socioafectivas de las y los jóvenes para prevenir el embarazo adolescente en el municipio de Huajuapán de León, Oaxaca.	\$194,500.00	\$194,500.00	Proyecto	577	El avance NO es posible medirlo puesto que es necesario esperar hasta la entrega de reportes finales.
Centro de Atención a la Mujer Trabajadora de Chihuahua, A.C.	11/06/2014	Analizar para evidenciar los avances y retos en la aplicación de las políticas públicas para la igualdad y no violencia contra las mujeres en 28 municipios agrupados en 7 ciudades sedes del Estado, convocando a 420 mujeres participantes de redes, organizaciones, instituciones y ciudadanas.	\$237,700.00	\$237,700.00	Proyecto	578	El avance NO es posible medirlo puesto que es necesario esperar hasta la entrega de reportes finales.

ANEXO 3. CONVENIOS FORMALIZADOS CON ORGANIZACIONES DE LA SOCIEDAD CIVIL PROGRAMA DE COINVERSIÓN SOCIAL

CUARTO INFORME TRIMESTRAL 2014

Nombre de la OSC	Fecha de Formalización del Convenio	Objetivos del Convenios	Monto Federal Aprobado del Convenio (pesos)	Monto Federal Ejercido del Convenio al 31 de Diciembre (pesos)	Metas del Convenio		
					Unidad de Medida	Cantidad	Alcanzadas al Trimestr
Centro Heriberto Jara, A.C.	26/06/2014	Fortalecer la organización y las capacidades propositivas de las mujeres indígenas y urbanas de los municipios de Tequila, Xalapa y Tlalnehuayocan para incidir en las políticas públicas locales en favor de los derechos de las mujeres y la infancia.	\$300,000.00	\$300,000.00	Proyecto	579	El avance NO es posible medirlo puesto que es necesario esperar hasta la entrega de reportes finales.
Instituto de Salud Integral de Sinaloa, A.C.	14/07/2014	Atender las consecuencias en la salud física y mental de la violencia sexual y de género en las víctimas y familiares sobrevivientes de violencia sexual, a través de brindar atención psicológica, asesoría jurídica y acompañamiento a los servicios de salud, con el fin de promover las acciones que les permitan a las mujeres, niños y niñas vivir una vida libre de violencia, fortaleciendo sus capacidades, la defensa de sus derechos humanos, el incremento de la autoestima y el empoderamiento para vivir libres de violencia.	\$250,000.00	\$250,000.00	Proyecto	580	El avance NO es posible medirlo puesto que es necesario esperar hasta la entrega de reportes finales.
Proyecto DIFA Alternativas y Actualización, A.C.	11/06/2014	Contribuir al fortalecimiento de liderazgos y autonomía de las mujeres jóvenes indígenas de los municipios de Santiago el Pinar, Chalchihuitán y Mitontic en el estado de Chiapas, a	\$250,000.00	\$250,000.00	Proyecto	581	El avance NO es posible medirlo puesto que es necesario esperar hasta la entrega de reportes finales.

ANEXO 3. CONVENIOS FORMALIZADOS CON ORGANIZACIONES DE LA SOCIEDAD CIVIL PROGRAMA DE COINVERSIÓN SOCIAL

CUARTO INFORME TRIMESTRAL 2014

Nombre de la OSC	Fecha de Formalización del Convenio	Objetivos del Convenios	Monto Federal Aprobado del Convenio (pesos)	Monto Federal Ejercido del Convenio al 31 de Diciembre (pesos)	Metas del Convenio		
					Unidad de Medida	Cantidad	Alcanzadas al Trimestr
		través de capacitaciones en uso y aprovechamiento de tecnologías de la información y la comunicación, con perspectiva de género, generacional e intercultural, acompañando su desarrollo académico, participación comunitaria y sus estrategias de vida adulta.					
Alternativas Pacíficas, A.C.	03/06/2014	Fortalecer el modelo de protección y atención multidisciplinaria a mujeres y sus hijos e hijas víctimas de violencia familiar y contra las mujeres de Alternativas Pacíficas, A. C.	\$195,200.00	\$195,200.00	Proyecto	582	El avance NO es posible medirlo puesto que es necesario esperar hasta la entrega de reportes finales.
Equipo de Educación Para la Paz y los Derechos Humanos del Estado de Durango, A.C.	06/06/2014	Intervenir sobre el fenómeno de las violencias, con énfasis en la violencia sexual y de género para prevenir situaciones de riesgo, así como identificar y canalizar casos específicos, mediante la implementación de un espacio psicoterapéutico a niñas de 8 a 12 años que habitan en zonas de atención prioritaria del municipio de Victoria de Durango.	\$250,000.00	\$250,000.00	Proyecto	583	El avance NO es posible medirlo puesto que es necesario esperar hasta la entrega de reportes finales.
Centro de Investigaciones en Salud de Comitán, A.C.	17/06/2014	Contribuir a la prevención de nuevas infecciones de VIH/sida e ITS, entre jóvenes escolarizados indígenas y rurales de nivel	\$250,000.00	\$250,000.00	Proyecto	584	El avance NO es posible medirlo puesto que es necesario esperar hasta la

ANEXO 3. CONVENIOS FORMALIZADOS CON ORGANIZACIONES DE LA SOCIEDAD CIVIL PROGRAMA DE COINVERSIÓN SOCIAL

CUARTO INFORME TRIMESTRAL 2014

Nombre de la OSC	Fecha de Formalización del Convenio	Objetivos del Convenios	Monto Federal Aprobado del Convenio (pesos)	Monto Federal Ejercido del Convenio al 31 de Diciembre (pesos)	Metas del Convenio		
					Unidad de Medida	Cantidad	Alcanzadas al Trimestr
		básico de 3 municipios de Chiapas, como parte de sus derechos sexuales y reproductivos.					entrega de reportes finales.
Andando sobre Piedras, A.C.	04/06/2014	Atención y Prevención de la violencia familiar y el maltrato infantil a través de asistencia jurídica, psicológica y refugio para mujeres, niños y niñas contribuyendo al desarrollo humano y sus niveles de protección social en 2 comunidades de Chiconcuautila, en la Sierra Norte de Puebla.	\$200,000.00	\$200,000.00	Proyecto	585	El avance NO es posible medirlo puesto que es necesario esperar hasta la entrega de reportes finales.
'Shottama, A.C.	06/06/2014	Contribuir a la erradicación del maltrato y abuso sexual infantil (ASI) de niñas y niños que asisten a las escuelas de educación preescolar en el Mpio de J.C Bonilla, mediante acciones de detección, tratamiento y prevención.	\$250,000.00	\$250,000.00	Proyecto	586	El avance NO es posible medirlo puesto que es necesario esperar hasta la entrega de reportes finales.
Centro Especial para Adictos, A.C.	03/06/2014	Generar capacidades y habilidades en mujeres adictas en recuperación desde una perspectiva de género con la finalidad de impulsar su proceso de rehabilitación al éxito.	\$243,900.00	\$243,900.00	Proyecto	587	El avance NO es posible medirlo puesto que es necesario esperar hasta la entrega de reportes finales.

ANEXO 3. CONVENIOS FORMALIZADOS CON ORGANIZACIONES DE LA SOCIEDAD CIVIL PROGRAMA DE COINVERSIÓN SOCIAL

CUARTO INFORME TRIMESTRAL 2014

Nombre de la OSC	Fecha de Formalización del Convenio	Objetivos del Convenios	Monto Federal Aprobado del Convenio (pesos)	Monto Federal Ejercido del Convenio al 31 de Diciembre (pesos)	Metas del Convenio		
					Unidad de Medida	Cantidad	Alcanzadas al Trimestr
Centro para el Desarrollo Integral de la Mujer, A.C.	03/06/2014	Fortalecer a través de la prestación de servicios de asesoría jurídica, representación legal y atención a la salud a un grupo de madres de víctimas de feminicidio y madres con hijas desaparecidas en Ciudad Juárez.	\$250,000.00	\$250,000.00	Proyecto	588	El avance NO es posible medirlo puesto que es necesario esperar hasta la entrega de reportes finales.
Unión de Comunidades Indígenas de la Zona Norte del Istmo, A.C.	15/07/2014	Contribuir al fortalecimiento de liderazgo individual y colectivo de 40 mujeres indígenas, rurales y campesinas de la Región del Istmo de Tehuantepec, desde una perspectiva de equidad de género e intercultural.	\$220,100.00	\$220,100.00	Proyecto	589	El avance NO es posible medirlo puesto que es necesario esperar hasta la entrega de reportes finales.
Centro de Apoyo a la Mujer Griselda Álvarez, A.C.	06/06/2014	Contribuir a mejores niveles de atención a las mujeres que viven violencia de género, en el marco de la perspectiva de género y de derechos humanos, mediante la facilitación de talleres de empoderamiento y el fortalecimiento de la coordinación entre instituciones y organismos que abordan la problemática en el Estado, para incidir en la disminución de dicha violencia.	\$300,000.00	\$300,000.00	Proyecto	590	El avance NO es posible medirlo puesto que es necesario esperar hasta la entrega de reportes finales.

ANEXO 3. CONVENIOS FORMALIZADOS CON ORGANIZACIONES DE LA SOCIEDAD CIVIL PROGRAMA DE COINVERSIÓN SOCIAL

CUARTO INFORME TRIMESTRAL 2014

Nombre de la OSC	Fecha de Formalización del Convenio	Objetivos del Convenios	Monto Federal Aprobado del Convenio (pesos)	Monto Federal Ejercido del Convenio al 31 de Diciembre (pesos)	Metas del Convenio		
					Unidad de Medida	Cantidad	Alcanzadas al Trimestr
Casa Amiga, Centro de Crisis, A.C.	10/06/2014	Brindar atención integral a las mujeres, niñas, niños, adolescentes y hombres de nuestra localidad que viven o han vivido algún tipo de violencia, a través de atención médica, legal y psicológica para su reintegración emocional, sexual y física.	\$250,000.00	\$250,000.00	Proyecto	591	El avance NO es posible medirlo puesto que es necesario esperar hasta la entrega de reportes finales.
Investigación Social y Participación Ciudadana, A.C.	26/06/2014	Elaborar un estudio que sirva de base para la prevención y atención de la violencia intrafamiliar, realizando una investigación de campo y documental que nos permita identificar los factores sociales que originan la violencia de género en diez colonias populares del sur oriente de la ciudad de Torreón	\$199,700.00	\$199,700.00	Proyecto	592	El avance NO es posible medirlo puesto que es necesario esperar hasta la entrega de reportes finales.
Trabajar por Guerrero, Tarea de Todos, A.C.	05/06/2014	Promover buenas prácticas de salud, desde una visión de género en hombres y mujeres de la colonia Zapata y Cd. Renacimiento a través de capacitación, herramientas y redes de apoyo para disminuir la violencia sexual, enfermedades de transmisión sexual, violencia y desintegración familiar.	\$198,000.00	\$198,000.00	Proyecto	593	El avance NO es posible medirlo puesto que es necesario esperar hasta la entrega de reportes finales.

ANEXO 3. CONVENIOS FORMALIZADOS CON ORGANIZACIONES DE LA SOCIEDAD CIVIL PROGRAMA DE COINVERSIÓN SOCIAL

CUARTO INFORME TRIMESTRAL 2014

Nombre de la OSC	Fecha de Formalización del Convenio	Objetivos del Convenios	Monto Federal Aprobado del Convenio (pesos)	Monto Federal Ejercido del Convenio al 31 de Diciembre (pesos)	Metas del Convenio		
					Unidad de Medida	Cantidad	Alcanzadas al Trimestr
Juchari Mintisita, A.C.	14/07/2014	Promover y sensibilizar para prevenir violencia de género entre niñas, niños y jóvenes indígenas de la comunidad de San Javier Xanamurhu, por medio de actividades artísticas y culturales.	\$200,000.00	\$200,000.00	Proyecto	594	El avance NO es posible medirlo puesto que es necesario esperar hasta la entrega de reportes finales.
'Calixaxan, A.C.	05/06/2014	Contribuir al desarrollo y fortalecimiento de las capacidades y competencias individuales y colectivas de liderazgos femeninos identificados en cada uno de las localidades atendidas en el proyecto, como una manera de impulsar y promover la equidad de género en la microrregión Sierra del Totonacapan a través de resultados tangibles de impacto social alcanzados por la intervención de dichos liderazgos.	\$296,000.00	\$296,000.00	Proyecto	595	El avance NO es posible medirlo puesto que es necesario esperar hasta la entrega de reportes finales.
Mariposas Tlahuicas, A.C.	06/06/2014	Fortalecer la red de apoyo para mujeres que viven violencia en la colonia 1º de mayo del municipio de Cuernavaca en el estado de Morelos para generar relaciones sororarias al interior del grupo y hacia la comunidad.	\$200,000.00	\$200,000.00	Proyecto	596	El avance NO es posible medirlo puesto que es necesario esperar hasta la entrega de reportes finales.

ANEXO 3. CONVENIOS FORMALIZADOS CON ORGANIZACIONES DE LA SOCIEDAD CIVIL PROGRAMA DE COINVERSIÓN SOCIAL

CUARTO INFORME TRIMESTRAL 2014

Nombre de la OSC	Fecha de Formalización del Convenio	Objetivos del Convenios	Monto Federal Aprobado del Convenio (pesos)	Monto Federal Ejercido del Convenio al 31 de Diciembre (pesos)	Metas del Convenio		
					Unidad de Medida	Cantidad	Alcanzadas al Trimestr
Kinal Antzetik Guerrero, A.C.	14/07/2014	Contribuir a la disminución de la violencia contra las mujeres indígenas de la Costa Chica (Guerrero); a través de la sensibilización de los hombres sobre la violencia de género, construcción social del género, desigualdad social; así como la adquisición de nuevas habilidades y capacidades para la reconstrucción de nuestras relaciones interpersonales basadas en la cultura del buen trato	\$235,700.00	\$235,700.00	Proyecto	597	El avance NO es posible medirlo puesto que es necesario esperar hasta la entrega de reportes finales.
Pro-Superación Familiar Neolonesa, A.C.	19/06/2014	Proporcionar capacitación a las mujeres en las áreas formativas, operativas y metodológicas, que favorezcan el empoderamiento y el liderazgo para que realicen cambios a nivel familiar y comunitario a través de la multiplicación de la información, el acompañamiento y orientación en servicios de salud sexual y reproductiva y desarrollo comunitario.	\$249,200.00	\$249,200.00	Proyecto	598	El avance NO es posible medirlo puesto que es necesario esperar hasta la entrega de reportes finales.
Unión de Organizaciones de la Sierra Juárez Oaxaca, S.C.	15/07/2014	Impulsar la formación de 20 mujeres jóvenes para el fortalecimiento de nuevos liderazgos indígenas de la Sierra Norte de Oaxaca.	\$299,900.00	\$299,900.00	Proyecto	599	El avance NO es posible medirlo puesto que es necesario esperar hasta la

ANEXO 3. CONVENIOS FORMALIZADOS CON ORGANIZACIONES DE LA SOCIEDAD CIVIL PROGRAMA DE COINVERSIÓN SOCIAL

CUARTO INFORME TRIMESTRAL 2014

Nombre de la OSC	Fecha de Formalización del Convenio	Objetivos del Convenios	Monto Federal Aprobado del Convenio (pesos)	Monto Federal Ejercido del Convenio al 31 de Diciembre (pesos)	Metas del Convenio		
					Unidad de Medida	Cantidad	Alcanzadas al Trimestr
							entrega de reportes finales.
Construyendo Acciones para el Desarrollo y la Igualdad CONADI, A.C.	02/07/2014	Contribuir al fortalecimiento de liderazgos de mujeres para la agenda local, impulsando la generación de competencias para mejorar su bienestar individual y colectivo con nuevas formas de aprendizaje, organización y participación comunitaria, incorporando la generación de un modelo y herramientas con PEG para la creación y fortalecimiento de grupos autogestivos de mujeres	\$230,000.00	\$230,000.00	Proyecto	600	El avance NO es posible medirlo puesto que es necesario esperar hasta la entrega de reportes finales.
Lucha de Gestión, A.C.	08/07/2014	Empoderar económicamente, socialmente y en salud emocional a mujeres jefas de familia o madres solteras habitantes de las comunidades indígenas del municipio de Huehuetla, Hidalgo, a través de la capacitación, dotación de insumos para la producción agrícola y de moringa y apoyo para la comercialización.	\$240,000.00	\$240,000.00	Proyecto	601	El avance NO es posible medirlo puesto que es necesario esperar hasta la entrega de reportes finales.

ANEXO 3. CONVENIOS FORMALIZADOS CON ORGANIZACIONES DE LA SOCIEDAD CIVIL PROGRAMA DE COINVERSIÓN SOCIAL

CUARTO INFORME TRIMESTRAL 2014

Nombre de la OSC	Fecha de Formalización del Convenio	Objetivos del Convenios	Monto Federal Aprobado del Convenio (pesos)	Monto Federal Ejercido del Convenio al 31 de Diciembre (pesos)	Metas del Convenio		
					Unidad de Medida	Cantidad	Alcanzadas al Trimestr
Montaña Talhpan, A.C.	15/07/2014	Impulsar un proceso de formación, participación y promoción de valores para inclusión de hombres, jóvenes, mujeres, en el impulso de iniciativas familiares, grupales y comunitarias para el cuidado y aprovechamiento racional del agua, la implementación de sistemas integrales para producción sustentable de alimentos, la comercialización e intercambio de recursos alimentarios locales, bajo condiciones de igualdad y respecto a los derechos.	\$199,700.00	\$199,700.00	Proyecto	602	El avance NO es posible medirlo puesto que es necesario esperar hasta la entrega de reportes finales.
Mait a Makan, A.C.	12/06/2014	Promover y sensibilizar a los jóvenes, hombres y mujeres indígenas Nahuatl, Otomís y Totonacas en la aplicación y ejercicio pleno de la equidad de género, para la construcción de relación de respeto, igualdad y democracia para la participación equitativas comunitarios que fortalezcan los procesos organizativo familiares para el mejoramiento de las condiciones de vida.	\$289,800.00	\$289,800.00	Proyecto	603	El avance NO es posible medirlo puesto que es necesario esperar hasta la entrega de reportes finales.

ANEXO 3. CONVENIOS FORMALIZADOS CON ORGANIZACIONES DE LA SOCIEDAD CIVIL PROGRAMA DE COINVERSIÓN SOCIAL

CUARTO INFORME TRIMESTRAL 2014

Nombre de la OSC	Fecha de Formalización del Convenio	Objetivos del Convenios	Monto Federal Aprobado del Convenio (pesos)	Monto Federal Ejercido del Convenio al 31 de Diciembre (pesos)	Metas del Convenio		
					Unidad de Medida	Cantidad	Alcanzadas al Trimestr
Casa de la Mujer Indígena Masealsuat Kali, A.C.	06/06/2014	Continuar fortaleciendo las capacidades de mujeres y hombres Indígenas, a través de talleres de participativos, e intercambio de experiencias, relacionados con la salud y los derechos sexuales y reproductivos, con el propósito de mejorar la calidad de vida de las familias su salud sexual y reproductiva las relaciones de genero. Así mismo sensibilizar a la población masculina y sus parejas, así como al personal de salud, de tres comunidades para el cuidado, prevención y atención adecuada de la salud sexual y reproductiva.	\$250,000.00	\$250,000.00	Proyecto	604	El avance NO es posible medirlo puesto que es necesario esperar hasta la entrega de reportes finales.
Patronato Nacional de Alfabetización y Extensión Educativa, A.C.	06/06/2014	Sensibilizar en la Igualdad de Género, la Perspectiva de Género y la Economía Solidaria a 30 jóvenes hombres y mujeres indígenas de la comunidad de San Pedro Numi, e incorporar los aprendizajes en la construcción colectiva de un grupo de ahorro comunitario, fortaleciendo así el Programa de Formación de Promotoras y Promotores en Permacultura en el que participan.	\$183,600.00	\$183,600.00	Proyecto	605	El avance NO es posible medirlo puesto que es necesario esperar hasta la entrega de reportes finales.

ANEXO 3. CONVENIOS FORMALIZADOS CON ORGANIZACIONES DE LA SOCIEDAD CIVIL PROGRAMA DE COINVERSIÓN SOCIAL

CUARTO INFORME TRIMESTRAL 2014

Nombre de la OSC	Fecha de Formalización del Convenio	Objetivos del Convenios	Monto Federal Aprobado del Convenio (pesos)	Monto Federal Ejercido del Convenio al 31 de Diciembre (pesos)	Metas del Convenio		
					Unidad de Medida	Cantidad	Alcanzadas al Trimestr
Comité de Derechos Humanos de Comalcalco, A.C.	06/06/2014	Contribuir en la disminución de la violencia hacia las mujeres en el municipio de Comalcalco, Tabasco, por medio de la enseñanza de un Nuevo Modelo de Masculinidad dirigido a mujeres y hombres a través de 20 replicadoras/es. Crear dos grupos de seguimiento (uno de mujeres y uno de hombres), para beneficiarias/os que anteriormente hayan recibido el taller y reafirmar su proceso y acciones que actualmente realizan en sus hogares.	\$199,200.00	\$199,200.00	Proyecto	606	El avance NO es posible medirlo puesto que es necesario esperar hasta la entrega de reportes finales.
Servicios del Pueblo Mixe, A.C.	12/06/2014	Contribuir al ejercicio de los derechos sexuales y reproductivos por parte de las y los adolescentes, por medio de acciones de capacitación, sensibilización, difusión e incidencia.	\$250,000.00	\$250,000.00	Proyecto	607	El avance NO es posible medirlo puesto que es necesario esperar hasta la entrega de reportes finales.
Instituto Superior de Educación Sexual, A.C.	03/07/2014	Crear un observatorio de violencia social y de género en el Estado de Aguascalientes y sus municipios, que permita dar cuenta en términos cuantitativos y cualitativos sobre la situación que prevalece respecto a los diversos tipos de violencias	\$309,780.00	\$309,780.00	Proyecto	608	El avance NO es posible medirlo puesto que es necesario esperar hasta la entrega de reportes finales.

ANEXO 3. CONVENIOS FORMALIZADOS CON ORGANIZACIONES DE LA SOCIEDAD CIVIL PROGRAMA DE COINVERSIÓN SOCIAL

CUARTO INFORME TRIMESTRAL 2014

Nombre de la OSC	Fecha de Formalización del Convenio	Objetivos del Convenios	Monto Federal Aprobado del Convenio (pesos)	Monto Federal Ejercido del Convenio al 31 de Diciembre (pesos)	Metas del Convenio		
					Unidad de Medida	Cantidad	Alcanzadas al Trimestr
		como: feminicida, institucional, comunitaria, sexual, económica, laboral, feminicidios y seguimiento de Ila armonización de las leyes, para alimentar los indicadores del Mecanismo de Seguimiento de la Convención Belém Do Pará (MESECVI) de la Organización de los Estados Americanos, así como crear y administrar la información de una página Web.					
Cuenta Conmigo Diversidad Sexual Incluyente, A.C.	03/07/2014	Favorecer el empoderamiento de madres, padres de personas homosexuales, bisexuales o transexuales, a través de fomentar su crecimiento personal y capacitación como promotoras de relaciones igualitarias en sus familias y brindando pláticas en escuelas y otras instituciones, para así incidir en cambios culturales encaminados a la disminución de la homofobia y transfobia, favoreciendo la inclusión y respeto de la diversidad sexual en la Ciudad de México.	\$217,000.00	\$217,000.00	Proyecto	609	El avance NO es posible medirlo puesto que es necesario esperar hasta la entrega de reportes finales.

ANEXO 3. CONVENIOS FORMALIZADOS CON ORGANIZACIONES DE LA SOCIEDAD CIVIL PROGRAMA DE COINVERSIÓN SOCIAL

CUARTO INFORME TRIMESTRAL 2014

Nombre de la OSC	Fecha de Formalización del Convenio	Objetivos del Convenios	Monto Federal Aprobado del Convenio (pesos)	Monto Federal Ejercido del Convenio al 31 de Diciembre (pesos)	Metas del Convenio		
					Unidad de Medida	Cantidad	Alcanzadas al Trimestr
Movimiento Social Nuevo Sol, S.C.	10/06/2014	Fomentar el empoderamiento y creación de redes a través del desarrollo de adiestramiento, práctica de habilidades y capacidades en la producción de mojarra tilapia orgánica, en mujeres indígenas tojolabales del municipio de La Independencia.	\$249,600.00	\$249,600.00	Proyecto	610	El avance NO es posible medirlo puesto que es necesario esperar hasta la entrega de reportes finales.
Organización Campesina de los Pueblos Autónomos de la Selva, A.C.	18/06/2014	Potencializar el desarrollo integral de la producción de mojarra tilapia orgánica, mediante acciones sustentables e innovaciones técnicas que eficienten los procesos productivos bajo planes de negocios y finanzas sanas con enfoque de género.	\$249,800.00	\$249,800.00	Proyecto	611	El avance NO es posible medirlo puesto que es necesario esperar hasta la entrega de reportes finales.
Centro de Apoyo Para el Movimiento Popular de Occidente, A.C.	05/06/2014	Fortalecer las competencias de las mujeres que viven situaciones de violencia de género en los municipios de Atoyac y Tuxpan, a través de la capacitación y la creación de protocolos sociales e institucionales para la atención y el acompañamiento a pares, en el marco de la Ley de Acceso de las Mujeres a una Vida Libre de Violencia del Estado de Jalisco y su respectivo reglamento municipal.	\$213,500.00	\$213,500.00	Proyecto	612	El avance NO es posible medirlo puesto que es necesario esperar hasta la entrega de reportes finales.

ANEXO 3. CONVENIOS FORMALIZADOS CON ORGANIZACIONES DE LA SOCIEDAD CIVIL PROGRAMA DE COINVERSIÓN SOCIAL

CUARTO INFORME TRIMESTRAL 2014

Nombre de la OSC	Fecha de Formalización del Convenio	Objetivos del Convenios	Monto Federal Aprobado del Convenio (pesos)	Monto Federal Ejercido del Convenio al 31 de Diciembre (pesos)	Metas del Convenio		
					Unidad de Medida	Cantidad	Alcanzadas al Trimestr
Fundación Mujeres Recuperando Luz, A.C.	11/06/2014	Facilitar un espacio grupal para la recuperación de la salud, la sensibilización de los derechos ciudadanos y el descubrimiento del poder personal de las mujeres que han sufrido violencia de género, através de terapia grupal, círculos de reflexión en torno al problema, asistencia y orientación jurídica y canalización a refugios en casos graves.	\$200,000.00	\$200,000.00	Proyecto	613	El avance NO es posible medirlo puesto que es necesario esperar hasta la entrega de reportes finales.
Fundación Súbete, A.C.	03/07/2014	Consolidar el avance de 4 invernaderos habilitados el año pasado a través de capacitación para la producción autónoma de semilla por métodos rústicos y capacitación que potencialice la comercialización de la cosecha. Contribuir con mujeres y estudiantes indígenas en situación de pobreza en El Nayar para la consolidación de proyectos productivos que ayuden a formar una sociedad más incluyente en el ejercicio de los derechos económicos de las mujeres wirrárikas (huicholes) y Naayeri (Coras). En el proceso aseguraremos la participación de las mujeres en la producción y el	\$200,000.00	\$200,000.00	Proyecto	614	El avance NO es posible medirlo puesto que es necesario esperar hasta la entrega de reportes finales.

ANEXO 3. CONVENIOS FORMALIZADOS CON ORGANIZACIONES DE LA SOCIEDAD CIVIL PROGRAMA DE COINVERSIÓN SOCIAL

CUARTO INFORME TRIMESTRAL 2014

Nombre de la OSC	Fecha de Formalización del Convenio	Objetivos del Convenios	Monto Federal Aprobado del Convenio (pesos)	Monto Federal Ejercido del Convenio al 31 de Diciembre (pesos)	Metas del Convenio		
					Unidad de Medida	Cantidad	Alcanzadas al Trimestr
		liderazgo del proyecto con apoyo complementario de los hombres basado en el común acuerdo y el respeto, a través de fortalecimiento de capacidades para producir autónomamente semilla y capacitación para la comercialización de las cosechas.					
Espiral, Creatividad y Encuentro Social, A.C.	21/08/2014	Prevenir los embarazos en adolescentes del municipio de Huasca de Ocampo, Hidalgo por medio de un Programa Integral de Salud Sexual y Reproductiva con perspectiva de género que contempla intervención comunitaria, un análisis con base a un pre-test y post-test de la problemática local y una campaña mediática.	\$199,800.00	\$199,800.00	Proyecto	615	El avance NO es posible medirlo puesto que es necesario esperar hasta la entrega de reportes finales.
Equipos Feministas, A.C.	14/07/2014	Favorecer el acceso de las mujeres al conocimiento y ejercicio pleno de sus derechos político electorales desde una perspectiva de género y de derechos humanos de las mujeres, así como contribuir a la consolidación del sistema de parridad de género en el estado de Guerrero.	\$230,000.00	\$230,000.00	Proyecto	616	El avance NO es posible medirlo puesto que es necesario esperar hasta la entrega de reportes finales.

ANEXO 3. CONVENIOS FORMALIZADOS CON ORGANIZACIONES DE LA SOCIEDAD CIVIL PROGRAMA DE COINVERSIÓN SOCIAL

CUARTO INFORME TRIMESTRAL 2014

Nombre de la OSC	Fecha de Formalización del Convenio	Objetivos del Convenios	Monto Federal Aprobado del Convenio (pesos)	Monto Federal Ejercido del Convenio al 31 de Diciembre (pesos)	Metas del Convenio		
					Unidad de Medida	Cantidad	Alcanzadas al Trimestr
Fundación Alternativas para el Desarrollo, A.C.	04/06/2014	Disminuir las condiciones de vulnerabilidad de mujeres víctimas de violencia y/o jefas de familia de cuatro municipios del estado de Tlaxcala, mediante el fortalecimiento de su autoestima, superación del daño psicológico, acceso a la justicia y el impulso de su autonomía.	\$249,300.00	\$249,300.00	Proyecto	617	El avance NO es posible medirlo puesto que es necesario esperar hasta la entrega de reportes finales.
Caravana Cultural, Tradición y Arte de Oaxaca	14/07/2014	Contribuir al empoderamiento económico y social de las mujeres de la localidad Vicente Guerrero, del Municipio de la Villa de Zaachila, Oaxaca; a través del fortalecimiento de la producción de hortalizas orgánicas de traspatio, y la elaboración de un video documental. Para sensibilizar a la población, sobre la importancia de la participación de las mujeres en la producción de alimentos.	\$230,000.00	\$230,000.00	Proyecto	618	El avance NO es posible medirlo puesto que es necesario esperar hasta la entrega de reportes finales.
Mujeres Generando Cambios, A.C.	06/06/2014	Contribuir con la disminución de prácticas sexuales de riesgo y embarazos adolescentes mediante actividades educativas y de difusión que promuevan la participación de 220 adolescentes de 14 a 16 años como promotoras/es	\$243,900.00	\$243,900.00	Proyecto	619	El avance NO es posible medirlo puesto que es necesario esperar hasta la entrega de reportes finales.

ANEXO 3. CONVENIOS FORMALIZADOS CON ORGANIZACIONES DE LA SOCIEDAD CIVIL PROGRAMA DE COINVERSIÓN SOCIAL

CUARTO INFORME TRIMESTRAL 2014

Nombre de la OSC	Fecha de Formalización del Convenio	Objetivos del Convenios	Monto Federal Aprobado del Convenio (pesos)	Monto Federal Ejercido del Convenio al 31 de Diciembre (pesos)	Metas del Convenio		
					Unidad de Medida	Cantidad	Alcanzadas al Trimestr
		de una sexualidad libre, informada y protegida en dos secundarias del oriente de Torreón.					
Academia Hidalguense de Educación y Derechos Humanos, A.C.	02/07/2014	Generar y difundir conocimientos sobre los tipos y modalidades de violencia hacia las mujeres en la zona metropolitana de Tulancingo, mediante el levantamiento de una encuesta, cuyos resultados permitan elaborar recomendaciones de política pública local y estatal en materia de prevención, atención y disminución de la violencia hacia las mujeres en los municipios de Santiago Tulantepec, Cuautépec de Hinojosa, Tulancingo de Bravo.	\$300,000.00	\$300,000.00	Proyecto	620	El avance NO es posible medirlo puesto que es necesario esperar hasta la entrega de reportes finales.
Instituto de Cooperación y Desarrollo Comunitario INCODECO, A.C.	10/06/2014	Implementar el presente proyecto de Atención Integral a Mujeres que viven violencia de género, sus hijas e hijos; mediante la creación del Centro para la Atención Integral Emergente de las mujeres que viven violencia de género en el Estado de Tlaxcala, así como a través de acciones en materia de prevención, atención, sanción y erradicación de la	\$248,600.00	\$248,600.00	Proyecto	621	El avance NO es posible medirlo puesto que es necesario esperar hasta la entrega de reportes finales.

**ANEXO 3. CONVENIOS FORMALIZADOS CON ORGANIZACIONES DE LA SOCIEDAD CIVIL
PROGRAMA DE COINVERSIÓN SOCIAL**

CUARTO INFORME TRIMESTRAL 2014

Nombre de la OSC	Fecha de Formalización del Convenio	Objetivos del Convenios	Monto Federal Aprobado del Convenio (pesos)	Monto Federal Ejercido del Convenio al 31 de Diciembre (pesos)	Metas del Convenio		
					Unidad de Medida	Cantidad	Alcanzadas al Trimestr
		Violencia de Género que coadyuven a la detención de la violencia contra las mujeres, el empoderamiento de las mismas y por tanto abone a su desarrollo, redundando en una garantía efectiva del Acceso de las Mujeres a una Vida Libre de Violencia.					
Orfanatorio Casimira Arteaga Hogar de la Niña Asociación Protectora de la Infancia de Aguascalientes, A.C.	11/06/2014	Contribuir al empoderamiento y atención de mujeres víctimas de la violencia mediante un Programa de Desarrollo Humano con enfoque de derecho y de género y el fortalecimiento del Modelo de Atención y Prevención para enfrentar y abatir la violencia intrafamiliar, social y de género, dirigido a niñas, adolescentes y jóvenes internadas, sus familiares y el personal de una Casa Hogar en Aguascalientes	\$249,900.00	\$249,900.00	Proyecto	622	El avance NO es posible medirlo puesto que es necesario esperar hasta la entrega de reportes finales.
'Hueyi Tonal	17/06/2014	Contribuir al fortalecimiento institucional y específicamente en la atención y acompañamiento a mujeres que viven violencia y en la conformación de una Red regional de apoyo y acompañamiento para que juntas colaboren en la erradicación de la violencia de género a través de	\$156,800.00	\$156,800.00	Proyecto	623	El avance NO es posible medirlo puesto que es necesario esperar hasta la entrega de reportes finales.

ANEXO 3. CONVENIOS FORMALIZADOS CON ORGANIZACIONES DE LA SOCIEDAD CIVIL PROGRAMA DE COINVERSIÓN SOCIAL

CUARTO INFORME TRIMESTRAL 2014

Nombre de la OSC	Fecha de Formalización del Convenio	Objetivos del Convenios	Monto Federal Aprobado del Convenio (pesos)	Monto Federal Ejercido del Convenio al 31 de Diciembre (pesos)	Metas del Convenio		
					Unidad de Medida	Cantidad	Alcanzadas al Trimestr
		Modelos de Atención con enfoque de derechos e interculturalidad a establecerse en los Módulos de Atención creados con el mismo fin y manejado por las mujeres integrantes de laa establecidos en las comunidades del Salto y Tierra Blanca, Guanajuato y Tolimán, Querétaro dirigido a las integrantes de las 3 organizaciones de mujeres indígenas que realizan acciones sociales en los Módulos.					
Educación y Servicios Comunitarios, A.C.	11/06/2014	Favorecer la implicación de los hombres en el cuidado de las personas enfermas a través del análisis de las percepciones, creencias y comportamientos de las cuidadoras para disminuir el costo social que conllevan las mujeres de la organización al asumir esta tarea en la ciudad de Mexicali, Baja California	\$211,500.00	\$211,500.00	Proyecto	624	El avance NO es posible medirlo puesto que es necesario esperar hasta la entrega de reportes finales.
Educar nos Transforma, S.C.	18/06/2014	Contribuir al empoderamiento, así como al fortalecimiento de las competencias técnico-pedagógicas de mujeres jóvenes educadoras, que desempeñan su intervención educativa en contextos de pobreza, violencia y	\$243,800.00	\$243,800.00	Proyecto	625	El avance NO es posible medirlo puesto que es necesario esperar hasta la entrega de reportes finales.

ANEXO 3. CONVENIOS FORMALIZADOS CON ORGANIZACIONES DE LA SOCIEDAD CIVIL PROGRAMA DE COINVERSIÓN SOCIAL

CUARTO INFORME TRIMESTRAL 2014

Nombre de la OSC	Fecha de Formalización del Convenio	Objetivos del Convenios	Monto Federal Aprobado del Convenio (pesos)	Monto Federal Ejercido del Convenio al 31 de Diciembre (pesos)	Metas del Convenio		
					Unidad de Medida	Cantidad	Alcanzadas al Trimestr
		exclusión social.					
Onyalistli Centro de Investigación, Análisis y Formación para el Desarrollo Humano, A.C.	11/06/2014	Mejorar la calidad de vida de las mujeres beneficiarias del proyecto y de sus hijas e hijos a través de aumentar su agencia económica.	\$200,000.00	\$200,000.00	Proyecto	626	El avance NO es posible medirlo puesto que es necesario esperar hasta la entrega de reportes finales.
Red Mesa de Mujeres de Ciudad Juárez, A.C.	06/06/2014	Fortalecer el proceso de participación e incidencia de las mujeres para el cumplimiento de las recomendaciones de la CEDAW para México con énfasis en Cd Juárez mediante la capacitación a mujeres líderes y la realización de acuerdos con autoridades del ámbito federal y estatal en los mecanismos de gobierno-sociedad civil existentes que favorezcan la igualdad de género y acceso a la justicia.	\$250,000.00	\$250,000.00	Proyecto	627	El avance NO es posible medirlo puesto que es necesario esperar hasta la entrega de reportes finales.
Red de Formadoras Kualinemilis, A.C.	17/06/2014	Fortalecer los liderazgos de mujeres y jóvenes indígenas y sus grupos organizados para el impulso de un desarrollo sustentable mediante talleres y un encuentro desde la perspectiva de derechos	\$192,000.00	\$192,000.00	Proyecto	628	El avance NO es posible medirlo puesto que es necesario esperar hasta la entrega de reportes finales.

ANEXO 3. CONVENIOS FORMALIZADOS CON ORGANIZACIONES DE LA SOCIEDAD CIVIL PROGRAMA DE COINVERSIÓN SOCIAL

CUARTO INFORME TRIMESTRAL 2014

Nombre de la OSC	Fecha de Formalización del Convenio	Objetivos del Convenios	Monto Federal Aprobado del Convenio (pesos)	Monto Federal Ejercido del Convenio al 31 de Diciembre (pesos)	Metas del Convenio		
					Unidad de Medida	Cantidad	Alcanzadas al Trimestr
		humanos, género e interculturalidad.					
Asociación de Salud y Bienestar Social de la Mujer y su Familia, A.C.	12/06/2014	Empoderar a mujeres para lograr ser independientes y libres de violencia a través de la capacitación para el trabajo, atención medica y psicologica para mejorar su calidad de vida dentro del entorno social.	\$278,500.00	\$278,500.00	Proyecto	629	El avance NO es posible medirlo puesto que es necesario esperar hasta la entrega de reportes finales.
Mujeres de Tlapa, A.C.	11/06/2014	Aumentar las capacidades, conocimientos y habilidades de 40 mujeres líderes locales para el ejercicio del liderazgo, la participación política y la toma de decisiones desde una perspectiva de igualdad de género y derechos humanos de las mujeres .	\$297,000.00	\$297,000.00	Proyecto	630	El avance NO es posible medirlo puesto que es necesario esperar hasta la entrega de reportes finales.
Tequio Jurídico, A.C.	03/07/2014	Sistematizar las experiencias de mujeres indígenas chontales del Distrito de San Carlos Yautepec, Oaxaca en la práctica de su derecho a una vida libre de violencia y el acceso a la justicia al interior de sus comunidades.	\$244,000.00	\$244,000.00	Proyecto	631	El avance NO es posible medirlo puesto que es necesario esperar hasta la entrega de reportes finales.

ANEXO 3. CONVENIOS FORMALIZADOS CON ORGANIZACIONES DE LA SOCIEDAD CIVIL PROGRAMA DE COINVERSIÓN SOCIAL

CUARTO INFORME TRIMESTRAL 2014

Nombre de la OSC	Fecha de Formalización del Convenio	Objetivos del Convenios	Monto Federal Aprobado del Convenio (pesos)	Monto Federal Ejercido del Convenio al 31 de Diciembre (pesos)	Metas del Convenio		
					Unidad de Medida	Cantidad	Alcanzadas al Trimestr
Tejiendo Redes, Educación y Bienestar, A.C.	15/07/2014	Fortalecer las capacidades de autocuidado y prevención de situaciones de riesgo en las/los adolescentes de las comunidades educativas de seis planteles de los Municipios de Zapopan y Tlaquepaque, para contribuir a la prevención de las ITS, VIH y la violencia de genero.	\$162,000.00	\$162,000.00	Proyecto	632	El avance NO es posible medirlo puesto que es necesario esperar hasta la entrega de reportes finales.
Comunicación, Intercambio y Desarrollo Humano en América Latina, A.C.	14/07/2014	Generar un proceso que a través del uso de las tecnologías fortalezca las capacidades y habilidades de Mujeres que realizan un trabajo en el marco del logro de la igualdad sustantiva para potencializar un proceso de empoderamiento colectivo que incida en la disminución de las brechas de desigualdad de género, discriminación y violencia hacia las mujeres	\$190,000.00	\$190,000.00	Proyecto	633	El avance NO es posible medirlo puesto que es necesario esperar hasta la entrega de reportes finales.
Trans-Forma Chiapas, A.C.	13/06/2014	Impulsar acciones de información, sensibilización y capacitación con perspectiva de género para prevenir y erradicar la violencia estructural hacia las mujeres. Así como la promoción de los derechos humanos de las mujeres.	\$249,500.00	\$249,500.00	Proyecto	634	El avance NO es posible medirlo puesto que es necesario esperar hasta la entrega de reportes finales.

ANEXO 3. CONVENIOS FORMALIZADOS CON ORGANIZACIONES DE LA SOCIEDAD CIVIL PROGRAMA DE COINVERSIÓN SOCIAL

CUARTO INFORME TRIMESTRAL 2014

Nombre de la OSC	Fecha de Formalización del Convenio	Objetivos del Convenios	Monto Federal Aprobado del Convenio (pesos)	Monto Federal Ejercido del Convenio al 31 de Diciembre (pesos)	Metas del Convenio		
					Unidad de Medida	Cantidad	Alcanzadas al Trimestr
Agrupación de Derechos Humanos Xochitépetl, A.C.	06/06/2014	Coadyuvar de manera integral, con grupos organizados de mujeres indígenas, en la implementación de procesos locales de empoderamiento que les permita atender la violencia y la discriminación en comunidades indígenas del distrito judicial de Huayacocotla, Veracruz..	\$250,000.00	\$250,000.00	Proyecto	635	El avance NO es posible medirlo puesto que es necesario esperar hasta la entrega de reportes finales.
Project Concern International, A.C.	23/06/2014	Promover un proceso de profesionalización entre los representantes de organizaciones sociales y otros actores de la sociedad, para que conozcan y apliquen una metodología de medición del impacto e incidencia social, (de acuerdo al nivel de madurez y desarrollo de sus proyectos) que les permita evaluar sus proyectos, construir sus indicadores de impacto, elaborar los reportes y comunicar los resultados sobre su incidencia social a diferentes niveles.	\$400,000.00	\$400,000.00	Proyecto	636	El avance NO es posible medirlo puesto que es necesario esperar hasta la entrega de reportes finales.
Jóvenes Emprendedores Horizonte 2000, A.C.	23/06/2014	Diseñar e impartir el Curso de "Elaboración de manuales de capacitación" para la profesionalización y fortalecimiento Institucional de los integrantes de OSC y otros actores de la sociedad	\$307,500.00	\$307,500.00	Proyecto	637	El avance NO es posible medirlo puesto que es necesario esperar hasta la entrega de reportes finales.

ANEXO 3. CONVENIOS FORMALIZADOS CON ORGANIZACIONES DE LA SOCIEDAD CIVIL PROGRAMA DE COINVERSIÓN SOCIAL

CUARTO INFORME TRIMESTRAL 2014

Nombre de la OSC	Fecha de Formalización del Convenio	Objetivos del Convenios	Monto Federal Aprobado del Convenio (pesos)	Monto Federal Ejercido del Convenio al 31 de Diciembre (pesos)	Metas del Convenio		
					Unidad de Medida	Cantidad	Alcanzadas al Trimestr
		en varias ciudades del país, con el fin de ampliar sus capacidades operativas, que les permita realizar manuales de capacitación e instrumentos de evaluación y con ello facilitar el mejoramiento de sus acciones de formación y ampliar los conocimientos hacia la población con la que se vinculan e interactúan, de tal manera que se potencialice su impacto y mayor incidencia social de sus proyectos que ejecutan.					
Contraloría Ciudadana para la Rendición de Cuentas, A.C.	23/06/2014	Contribuir a la profesionalización y al fortalecimiento de las organizaciones de la sociedad civil y otros actores sociales mediante la difusión, reflexión crítica, práctica, asimilación, adopción y puesta en práctica de los conceptos de transparencia, rendición de cuentas y contraloría social como valores democráticos intrínsecos y necesarios del discurso y acciones sociedad civil en México, en el contexto de la Convocatoria de Profesionalización y Capacitación del Programa de Coinversión Social de Indesol.	\$400,000.00	\$400,000.00	Proyecto	638	El avance NO es posible medirlo puesto que es necesario esperar hasta la entrega de reportes finales.

ANEXO 3. CONVENIOS FORMALIZADOS CON ORGANIZACIONES DE LA SOCIEDAD CIVIL PROGRAMA DE COINVERSIÓN SOCIAL

CUARTO INFORME TRIMESTRAL 2014

Nombre de la OSC	Fecha de Formalización del Convenio	Objetivos del Convenios	Monto Federal Aprobado del Convenio (pesos)	Monto Federal Ejercido del Convenio al 31 de Diciembre (pesos)	Metas del Convenio		
					Unidad de Medida	Cantidad	Alcanzadas al Trimestr
Propuesta Cívica, A.C.	03/07/2014	Fortalecer la capacidad estratégica, organizativa y operativa de las organizaciones de la sociedad civil y actores sociales, con el fin de que puedan generar un mayor impacto en su quehacer cotidiano.	\$188,000.00	\$188,000.00	Proyecto	639	El avance NO es posible medirlo puesto que es necesario esperar hasta la entrega de reportes finales.
Transformando 360 Grados, A.C.	24/06/2014	Proporcionar un espacio con todos los elementos necesarios para que se impartan de manera adecuada los cursos de la Convocatoria de Profesionalización y Capacitación del Programa de Coinversión Social en el Distrito Federal, garantizando la participación y permanencia de las Organizaciones de la Sociedad Civil y otros Actores Sociales.	\$250,000.00	\$250,000.00	Proyecto	640	El avance NO es posible medirlo puesto que es necesario esperar hasta la entrega de reportes finales.
Grupo para la Unidad de Ideas y Acciones Pro Guía, A.C.	23/06/2014	Potenciar las capacidades de la Sociedad Civil Organizada de la región de las Altas Montañas a través de su desarrollo institucional y profesional como actor de cambio social y promotor de desarrollo integral e incluyente; mediante la adquisición de conocimientos estratégicos, herramientas teórico-	\$180,400.00	\$180,400.00	Proyecto	641	El avance NO es posible medirlo puesto que es necesario esperar hasta la entrega de reportes finales.

ANEXO 3. CONVENIOS FORMALIZADOS CON ORGANIZACIONES DE LA SOCIEDAD CIVIL PROGRAMA DE COINVERSIÓN SOCIAL

CUARTO INFORME TRIMESTRAL 2014

Nombre de la OSC	Fecha de Formalización del Convenio	Objetivos del Convenios	Monto Federal Aprobado del Convenio (pesos)	Monto Federal Ejercido del Convenio al 31 de Diciembre (pesos)	Metas del Convenio		
					Unidad de Medida	Cantidad	Alcanzadas al Trimestr
		prácticas y la ampliación de capacidades organizativas, operativas, de vinculación e interacción, de las y los participantes de la Sede Orizaba; lo que favorecerá y reforzará su acción e incidencia social de sus proyectos en la región.					
Visión Indígena, A.C.	23/06/2014	Contribuir a la adquisición de conocimientos básicos y estratégicos así como el desarrollo y fortalecimiento de capacidades de organización, operación y vinculación para potencializar el impacto de sus acciones y proyectos a las y los miembros e integrantes de las OSC y Otros Actores Sociales, mediante su capacitación y profesionalización en la región otomí-tepehua del Estado de Hidalgo.	\$215,000.00	\$215,000.00	Proyecto	642	El avance NO es posible medirlo puesto que es necesario esperar hasta la entrega de reportes finales.
Dhilema Desarrollo Humano Integral la Excelencia en Mente Abierta, A.C.	08/07/2014	Brindar los conocimientos y herramientas necesarias a los y las participantes, con el fin de promover la participación social democrática, el ejercicio de la ciudadanía y fomentar una cultura de participación social, que les permita exigir y colaborar en el cumplimiento de sus derechos y mejorar sus	\$391,000.00	\$391,000.00	Proyecto	643	El avance NO es posible medirlo puesto que es necesario esperar hasta la entrega de reportes finales.

ANEXO 3. CONVENIOS FORMALIZADOS CON ORGANIZACIONES DE LA SOCIEDAD CIVIL PROGRAMA DE COINVERSIÓN SOCIAL

CUARTO INFORME TRIMESTRAL 2014

Nombre de la OSC	Fecha de Formalización del Convenio	Objetivos del Convenios	Monto Federal Aprobado del Convenio (pesos)	Monto Federal Ejercido del Convenio al 31 de Diciembre (pesos)	Metas del Convenio		
					Unidad de Medida	Cantidad	Alcanzadas al Trimestr
		condiciones de vida.					
Fundación Internacional de la Comunidad, A.C.	23/06/2014	Ser Coordinación Sede de la Convocatoria de Profesionalización y Capacitación para OSC y otros Actores Sociales 2014 en Baja California, orientado a OSC, grupos y otros actores sociales, para coadyuvar en el mejoramiento de sus capacidades, conocimientos, habilidades y metodologías de organización y gestión y de esta manera consolidar el trabajo que realizan potenciando el impacto e incidencia social de sus acciones y programas.	\$240,000.00	\$240,000.00	Proyecto	644	El avance NO es posible medirlo puesto que es necesario esperar hasta la entrega de reportes finales.
Asociación Isaac por el Desarrollo Humano, A.C.	23/06/2014	Coadyuvar en el fortalecimiento de las organizaciones de la sociedad civil y otros actores sociales del estado de Zacatecas, dedicados al desarrollo social y atención de población en condiciones de vulnerabilidad, mediante la coordinación logística de diferentes cursos de capacitación que amplien sus conocimientos estratégicos,	\$207,000.00	\$207,000.00	Proyecto	645	El avance NO es posible medirlo puesto que es necesario esperar hasta la entrega de reportes finales.

ANEXO 3. CONVENIOS FORMALIZADOS CON ORGANIZACIONES DE LA SOCIEDAD CIVIL PROGRAMA DE COINVERSIÓN SOCIAL

CUARTO INFORME TRIMESTRAL 2014

Nombre de la OSC	Fecha de Formalización del Convenio	Objetivos del Convenios	Monto Federal Aprobado del Convenio (pesos)	Monto Federal Ejercido del Convenio al 31 de Diciembre (pesos)	Metas del Convenio		
					Unidad de Medida	Cantidad	Alcanzadas al Trimestr
		así como sus capacidades organizativas, operativas, de vinculación e interacción con otros actores sociales.					
ADL Visión Compartida, A.C.	03/07/2014	Contribuir a la profesionalización y fortalecimiento institucional de las OSC y otros Actores de la Sociedad en el Estado de Yucatán, mediante la promoción y coordinación de los cursos de capacitación establecidas por la Convocatoria de Profesionalización y Capacitación del Indesol para potenciar el impacto e incidencia social de sus programas y acciones.	\$237,000.00	\$237,000.00	Proyecto	646	El avance NO es posible medirlo puesto que es necesario esperar hasta la entrega de reportes finales.
'Bioludica, A.C.	24/06/2014	Contribuir a la generación de capacidades, competencias y valores sociales para el fortalecimiento de las OSC y diversos actores sociales, con la finalidad de lograr un mayor impacto social en su quehacer cotidiano, incidir en políticas públicas, mejorar sus modelos de interacción y participación dirigidos al desarrollo comunitario mediante una Coordinación de Sede de la Convocatoria de Profesionalización y	\$243,600.00	\$243,600.00	Proyecto	647	El avance NO es posible medirlo puesto que es necesario esperar hasta la entrega de reportes finales.

ANEXO 3. CONVENIOS FORMALIZADOS CON ORGANIZACIONES DE LA SOCIEDAD CIVIL PROGRAMA DE COINVERSIÓN SOCIAL

CUARTO INFORME TRIMESTRAL 2014

Nombre de la OSC	Fecha de Formalización del Convenio	Objetivos del Convenios	Monto Federal Aprobado del Convenio (pesos)	Monto Federal Ejercido del Convenio al 31 de Diciembre (pesos)	Metas del Convenio		
					Unidad de Medida	Cantidad	Alcanzadas al Trimestr
		Capacitación de OSC y otros Actores de la Sociedad en la Comarca Lagunera.					
Educación y Ciudadanía, A.C.	23/06/2014	Promover que integrantes de organizaciones de la sociedad civil y actores sociales, a partir de un proceso de formación y capacitación en el tema de Cultura de Paz, prevención y manejo de conflictos, adquieran herramientas teórico-prácticas necesarias para el buen desarrollo de sus actividades, de tal manera que se potencialicen el impacto e incidencia social de sus proyectos en relación al tema y se promueva el mejoramiento de sus modelos de vinculación, intervención e interacción.	\$398,900.00	\$398,900.00	Proyecto	648	El avance NO es posible medirlo puesto que es necesario esperar hasta la entrega de reportes finales.
Centro Integral de Atención a las Mujeres CIAM Cancún, A.C.	03/07/2014	Facilitar las condiciones de coordinación, difusión, conformación de grupos por curso, infraestructura, logística y servicios adecuados para la ejecución eficaz de los cursos de capacitación que se ofrecen a traves de la Convocatoria de Profesionalización y Capacitación para OSC y otros Actores Sociales del	\$204,500.00	\$204,500.00	Proyecto	649	El avance NO es posible medirlo puesto que es necesario esperar hasta la entrega de reportes finales.

ANEXO 3. CONVENIOS FORMALIZADOS CON ORGANIZACIONES DE LA SOCIEDAD CIVIL PROGRAMA DE COINVERSIÓN SOCIAL

CUARTO INFORME TRIMESTRAL 2014

Nombre de la OSC	Fecha de Formalización del Convenio	Objetivos del Convenios	Monto Federal Aprobado del Convenio (pesos)	Monto Federal Ejercido del Convenio al 31 de Diciembre (pesos)	Metas del Convenio		
					Unidad de Medida	Cantidad	Alcanzadas al Trimestr
		Indesol.					
Centro de Investigaciones Universitarias para el Desarrollo Administrativo, S.C.	03/07/2014	Difundir y promover los cursos de capacitación de la Convocatoria de Profesionalización y Capacitación para OSC y otros Actores de la Sociedad del Indesol, administrando el proceso de selección y garantizando la inscripción de 350 participantes, así como garantizar que las condiciones físicas y logísticas sean adecuadas en el espacio donde se llevará a cabo la sede para la impartición de los cursos.	\$202,000.00	\$202,000.00	Proyecto	650	El avance NO es posible medirlo puesto que es necesario esperar hasta la entrega de reportes finales.
Sí Michoacán, A.C.	03/07/2014	Capacitar y formar a personas en la elaboración de diagnósticos comunitarios para la incidencia en el desarrollo local, a través de proporcionar información y herramientas metodológicas que fortalezcan el trabajo de las OCS y otros actores sociales.	\$320,270.00	\$320,270.00	Proyecto	651	El avance NO es posible medirlo puesto que es necesario esperar hasta la entrega de reportes finales.
Servicio de Promoción Integral Comunitario Juvenil, A.C.	08/08/2014	Favorecer espacios de participación, desarrollo de capacidades y práctica de competencias a 120 jóvenes de 2 municipios de la	\$174,900.00	\$174,900.00	Proyecto	652	El avance NO es posible medirlo puesto que es necesario esperar hasta la

ANEXO 3. CONVENIOS FORMALIZADOS CON ORGANIZACIONES DE LA SOCIEDAD CIVIL PROGRAMA DE COINVERSIÓN SOCIAL

CUARTO INFORME TRIMESTRAL 2014

Nombre de la OSC	Fecha de Formalización del Convenio	Objetivos del Convenios	Monto Federal Aprobado del Convenio (pesos)	Monto Federal Ejercido del Convenio al 31 de Diciembre (pesos)	Metas del Convenio		
					Unidad de Medida	Cantidad	Alcanzadas al Trimestr
		cruzada nacional contra el hambre (Vicente Guerrero y Tehuacán del estado de Puebla), partiendo de un modelo propio de formación integral, que brindara las herramientas necesarias para la inclusión digital y laboral (acceso a los portales de empleabilidad de las empresas, bolsas de trabajo, dotando de herramientas básicas y necesarias en mundo de las TICS), que genere procesos de intercambio y construcción de saberes, desarrollando una visión constructiva de empleabilidad en los nichos de trabajo local y regional, desde un seguimiento y acompañamiento personal y grupal, para lograr una incidencia a corto, mediano y largo plazo en la atención y protagonismo juvenil hacia al empleo y autoempleo.					entrega de reportes finales.
Abriendo Veredas, A.C.	08/08/2014	Implementar espacios y estructuras para la creación, capacitación, impulso y difusión del emprendedurismo juvenil por la vía cooperativa como una forma de inclusión sociolaboral.	\$168,800.00	\$168,800.00	Proyecto	653	El avance NO es posible medirlo puesto que es necesario esperar hasta la entrega de reportes finales.

ANEXO 3. CONVENIOS FORMALIZADOS CON ORGANIZACIONES DE LA SOCIEDAD CIVIL PROGRAMA DE COINVERSIÓN SOCIAL

CUARTO INFORME TRIMESTRAL 2014

Nombre de la OSC	Fecha de Formalización del Convenio	Objetivos del Convenios	Monto Federal Aprobado del Convenio (pesos)	Monto Federal Ejercido del Convenio al 31 de Diciembre (pesos)	Metas del Convenio		
					Unidad de Medida	Cantidad	Alcanzadas al Trimestr
Contraloría Ciudadana para la Rendición de Cuentas, A.C.	08/08/2014	Fortalecer las capacidades de las y los jóvenes universitarios como agentes de cambio en materia de incidencia en políticas públicas, mediante la impartición de un Taller con este propósito, que les brinde información conceptual precisa, así como herramientas que puedan poner en práctica de manera vivencial e inmediata, en las delegaciones Iztapalapa y Gustavo A. Madero del Distrito Federal.	\$104,000.00	\$104,000.00	Proyecto	654	El avance NO es posible medirlo puesto que es necesario esperar hasta la entrega de reportes finales.
Casa de las Mercedes, I.A.P.	08/08/2014	Promover relaciones de bienestar inter e intragénero en jóvenes dentro de un espacio de confianza que les permita la apropiación de estrategias para prevenir situaciones de abuso y violencia, así como las herramientas para enfrentarlo, a través de un programa de capacitación y reflexión con pares a fin de coadyuvar a la erradicación de la violencia.	\$100,000.00	\$100,000.00	Proyecto	655	El avance NO es posible medirlo puesto que es necesario esperar hasta la entrega de reportes finales.
'Gendes, A.C.	08/08/2014	Coadyuvar al cambio de conductas de hombres y mujeres adolescentes en sus relaciones de noviazgo, con el fin de transformar estereotipos de género y	\$174,500.00	\$174,500.00	Proyecto	656	El avance NO es posible medirlo puesto que es necesario esperar hasta la entrega de

ANEXO 3. CONVENIOS FORMALIZADOS CON ORGANIZACIONES DE LA SOCIEDAD CIVIL PROGRAMA DE COINVERSIÓN SOCIAL

CUARTO INFORME TRIMESTRAL 2014

Nombre de la OSC	Fecha de Formalización del Convenio	Objetivos del Convenios	Monto Federal Aprobado del Convenio (pesos)	Monto Federal Ejercido del Convenio al 31 de Diciembre (pesos)	Metas del Convenio		
					Unidad de Medida	Cantidad	Alcanzadas al Trimestr
		promover relaciones igualitarias, de buen trato y sin violencia, a través de producir y probar una metodología didáctica.					reportes finales.
Unión Nacional Integradora de Organizaciones Solidarias y Economía Social, A.C.	08/08/2014	Coadyuvar en la construcción de ciudadanía y compromiso social de las y los jóvenes facilitando el conocimiento de sus derechos y el desarrollo de competencias para su incidencia en la agenda pública..	\$175,000.00	\$175,000.00	Proyecto	657	El avance NO es posible medirlo puesto que es necesario esperar hasta la entrega de reportes finales.
Buro de Investigación Social, Bisac, A.C.	08/08/2014	Contribuir a la prevención de las violencias presentes en el noviazgo entre jóvenes y adolescentes de la delegación Iztapalapa, a través de la creación de un programa de prevención que pueda ser replicado.	\$67,200.00	\$67,200.00	Proyecto	658	El avance NO es posible medirlo puesto que es necesario esperar hasta la entrega de reportes finales.
Convivencia Joven, A.C.	08/08/2014	Coadyuvar en la educación sexual integral de jóvenes de comunidades vulnerables, a través del arte, la expresión y el reconocimiento de los factores que intervienen en la cosnrucción de sus identidades, favoreciendo prácticas de equidad, respeto y autocuidado.	\$141,000.00	\$141,000.00	Proyecto	659	El avance NO es posible medirlo puesto que es necesario esperar hasta la entrega de reportes finales.

ANEXO 3. CONVENIOS FORMALIZADOS CON ORGANIZACIONES DE LA SOCIEDAD CIVIL PROGRAMA DE COINVERSIÓN SOCIAL

CUARTO INFORME TRIMESTRAL 2014

Nombre de la OSC	Fecha de Formalización del Convenio	Objetivos del Convenios	Monto Federal Aprobado del Convenio (pesos)	Monto Federal Ejercido del Convenio al 31 de Diciembre (pesos)	Metas del Convenio		
					Unidad de Medida	Cantidad	Alcanzadas al Trimestr
Fundación de Emprendedores Rurales, A.C.	08/08/2014	Establecer un modelo de trabajo productivo, con la participación de jóvenes de la comunidad de San Pedro Nexapa, mediante procesos de formación y recursos materiales para la instalación y manejo de granjas cunícolas comunitarias, que permitan obtener alimentos sanos para autoconsumo y su comercialización, generar autoempleo, desarrollo económico en la comunidad e ingresos económicos para los beneficiarios directos.	\$125,000.00	\$125,000.00	Proyecto	660	El avance NO es posible medirlo puesto que es necesario esperar hasta la entrega de reportes finales.
Fundación Motivos que dan Fuerza, A.C.	08/08/2014	Contribuir al desarrollo positivo de los y las jóvenes de las comunidades San Pablo Atlazalpan, Santa Catarina Ayotzingo y San Mateo Huitzilzingo del Municipio de Chalco, a través de acciones recreativas, educativas y culturales que propicien el cuidado de su salud física y mental así como que cuenten con espacios públicos más seguros previendo la violencia y la delincuencia.	\$82,100.00	\$82,100.00	Proyecto	661	El avance NO es posible medirlo puesto que es necesario esperar hasta la entrega de reportes finales.
Construyendo Esperanzas, A.C.	08/08/2014	Contribuir a erradicar la pobreza alimentaria y la disminución de la desnutrición, con nuestros agentes de cambio que son	\$86,750.00	\$86,750.00	Proyecto	662	El avance NO es posible medirlo puesto que es necesario esperar hasta la

ANEXO 3. CONVENIOS FORMALIZADOS CON ORGANIZACIONES DE LA SOCIEDAD CIVIL PROGRAMA DE COINVERSIÓN SOCIAL

CUARTO INFORME TRIMESTRAL 2014

Nombre de la OSC	Fecha de Formalización del Convenio	Objetivos del Convenios	Monto Federal Aprobado del Convenio (pesos)	Monto Federal Ejercido del Convenio al 31 de Diciembre (pesos)	Metas del Convenio		
					Unidad de Medida	Cantidad	Alcanzadas al Trimestr
		50 mujeres jóvenes, fomentar una adecuada alimentación familiar y ayudar a combatir la desnutrición en mujeres jóvenes de las localidades de Los Reyes Tepezala y Santo Domingo Agua Zarca municipio de Huasca de Ocampo., proporcionado técnicas y herramientas de transformación de alimentos lácteos y frutales y sus derivados de la región, que al mismo tiempo el excedente de estos alimentos les permitan generar ingresos a la población vulnerable, a través de un trabajo comunitario.					entrega de reportes finales.
Servicios Integrales Comunitarios Jadec, S.C.	08/08/2014	Fortalecer las capacidades de 13 jóvenes mixtecos en seguridad alimentaria mediante un programa de capacitación integral en alimentación saludable y producción de alimentos con el apoyo del establecimiento de huertos familiares de traspatio de 50 m2, en Madero, San Miguel El Grande.	\$74,150.00	\$74,150.00	Proyecto	663	El avance NO es posible medirlo puesto que es necesario esperar hasta la entrega de reportes finales.

ANEXO 3. CONVENIOS FORMALIZADOS CON ORGANIZACIONES DE LA SOCIEDAD CIVIL PROGRAMA DE COINVERSIÓN SOCIAL

CUARTO INFORME TRIMESTRAL 2014

Nombre de la OSC	Fecha de Formalización del Convenio	Objetivos del Convenios	Monto Federal Aprobado del Convenio (pesos)	Monto Federal Ejercido del Convenio al 31 de Diciembre (pesos)	Metas del Convenio		
					Unidad de Medida	Cantidad	Alcanzadas al Trimestr
Equipos Feministas, A.C.	08/08/2014	Implementar una estrategia de formación para una vida libre de violencia en el noviazgo con jóvenes adolescentes del municipio de Tizapan el Alto, Jalisco	\$74,500.00	\$74,500.00	Proyecto	664	El avance NO es posible medirlo puesto que es necesario esperar hasta la entrega de reportes finales.
'Vive Mujer, A.C.	08/08/2014	Brindar las herramientas necesarias para prevenir la violencia en la relación de pareja, busca que los participantes logren comprender el significado del noviazgo, comunicación, poder y violencia, la Caravana Vive Joven: libre de Violencia en el Noviazgo es un programa de capacitación dirigido a los adolescentes y jóvenes para iniciar o sostener una relación constructiva de pareja, libre de maltrato, de abuso y de violencia, está enfocado al desarrollo de diversas competencias personales e interpersonales, expresadas en: registrar, reconocer, responder y relatar, así como en la visibilización de expectativas sobre la relación y el buen trato en el noviazgo.	\$106,050.00	\$106,050.00	Proyecto	665	El avance NO es posible medirlo puesto que es necesario esperar hasta la entrega de reportes finales.

ANEXO 3. CONVENIOS FORMALIZADOS CON ORGANIZACIONES DE LA SOCIEDAD CIVIL PROGRAMA DE COINVERSIÓN SOCIAL

CUARTO INFORME TRIMESTRAL 2014

Nombre de la OSC	Fecha de Formalización del Convenio	Objetivos del Convenios	Monto Federal Aprobado del Convenio (pesos)	Monto Federal Ejercido del Convenio al 31 de Diciembre (pesos)	Metas del Convenio		
					Unidad de Medida	Cantidad	Alcanzadas al Trimestr
Fundación León Calixto, A.C.	11/08/2014	Realizar una campaña de concientización y sensibilización con 3,700 adolescentes y jóvenes indígenas de Tlapa de Comonfort, Tixtla, Atlixnac, José Joaquín de Herrera y Ahuacutzingo, Región de la Montaña de Guerrero, sobre las consecuencias de la violencia en el noviazgo y los riesgos del embarazo en la adolescencia, mediante pláticas informativas en sus escuelas, orientación psicológica y asesoría jurídica.	\$174,900.00	\$174,900.00	Proyecto	666	El avance NO es posible medirlo puesto que es necesario esperar hasta la entrega de reportes finales.
Fronteras Unidas Pro Salud, A.C.	08/08/2014	Contribuir en la reducción de la violencia de género en el noviazgo, a través de la formación de jóvenes promotores, que sensibilizarán en esta problemática a los alumnos de preparatoria de la colonia El Niño de Tijuana, Baja California.	\$100,000.00	\$100,000.00	Proyecto	667	El avance NO es posible medirlo puesto que es necesario esperar hasta la entrega de reportes finales.
Hogar Juvenil del Santísimo Redentor, I.A.P.	08/08/2014	Mejorar las condiciones de vida de los jóvenes atendidos en el hogar al proporcionar una alimentación adecuada para garantizar su adecuado crecimiento físico e intelectual reduciendo los niveles de vulnerabilidad y marginación que han	\$103,000.00	\$103,000.00	Proyecto	668	El avance NO es posible medirlo puesto que es necesario esperar hasta la entrega de reportes finales.

ANEXO 3. CONVENIOS FORMALIZADOS CON ORGANIZACIONES DE LA SOCIEDAD CIVIL PROGRAMA DE COINVERSIÓN SOCIAL

CUARTO INFORME TRIMESTRAL 2014

Nombre de la OSC	Fecha de Formalización del Convenio	Objetivos del Convenios	Monto Federal Aprobado del Convenio (pesos)	Monto Federal Ejercido del Convenio al 31 de Diciembre (pesos)	Metas del Convenio		
					Unidad de Medida	Cantidad	Alcanzadas al Trimestr
		enfrentado anteriormente.					
Vivir para Amar y Servir, A.C.	08/08/2014	Involucrar a los y las jóvenes de la colonia Ampliación Fronteriza en talleres culturales y recuperación de espacios públicos para evitar ser parte de la delincuencia juvenil modificando su estilo de vida con nuevas oportunidades de crecimiento.	\$102,250.00	\$102,250.00	Proyecto	669	El avance NO es posible medirlo puesto que es necesario esperar hasta la entrega de reportes finales.
Zihuame Mochilla, A.C.	08/08/2014	Contribuir a la construcción de un entorno libre de violencia para las personas jóvenes indígenas y no indígenas de la colonia Arboledas de Los Naranjos, Juárez, N.L. a través del acceso a la cultura y la recuperación de espacios públicos, que permita mejorar su calidad de vida y les brinde acceso a sus derechos.	\$97,500.00	\$97,500.00	Proyecto	670	El avance NO es posible medirlo puesto que es necesario esperar hasta la entrega de reportes finales.
Creer para un Desarrollo Integral, A.C.	08/08/2014	Fortalecer el capital social en la promoción de la resiliencia comunitaria y el respeto, protección y garantía de los derechos de adolescentes y jóvenes para su saludable desarrollo mediante actividades artístico-	\$173,800.00	\$173,800.00	Proyecto	671	El avance NO es posible medirlo puesto que es necesario esperar hasta la entrega de reportes finales.

ANEXO 3. CONVENIOS FORMALIZADOS CON ORGANIZACIONES DE LA SOCIEDAD CIVIL PROGRAMA DE COINVERSIÓN SOCIAL

CUARTO INFORME TRIMESTRAL 2014

Nombre de la OSC	Fecha de Formalización del Convenio	Objetivos del Convenios	Monto Federal Aprobado del Convenio (pesos)	Monto Federal Ejercido del Convenio al 31 de Diciembre (pesos)	Metas del Convenio		
					Unidad de Medida	Cantidad	Alcanzadas al Trimestr
		culturales, de capacitación, difusión y colaboración interinstitucional en Querétaro.					
Asociación Nicniuh, A.B.P.	08/08/2014	Contribuir al mejoramiento de la calidad de vida de jóvenes vulnerables, miembros de pandillas de las colonias Monte Kristal y Los Reyes de Cd. Benito Juárez, N.L., a través de un programa para el autoempleo y la autogestión.	\$125,000.00	\$125,000.00	Proyecto	672	El avance NO es posible medirlo puesto que es necesario esperar hasta la entrega de reportes finales.
G. T. A. C. Grupo Toronjil, A.C.	08/08/2014	Contribuir a mejorar las condiciones de vida de 50 jóvenes a través de la capacitación para el trabajo y contribuir a la disminución de enfermedades respiratorias así como al uso racional de nuestros recursos naturales (bosque), mediante la adopción de la estufa ecológica en Atlixac, Guerrero.	\$125,000.00	\$125,000.00	Proyecto	673	El avance NO es posible medirlo puesto que es necesario esperar hasta la entrega de reportes finales.
Centro de Estudios y Desarrollo por la Equidad y Diversidad en las Relaciones de Género, A.C.	08/08/2014	Potenciar el desarrollo humano del sector juvenil de Guanajuato hacia el cumplimiento de las políticas nacionales para la igualdad entre mujeres y hombres a través de generar distintas acciones interinstitucionales para la prevención de la violencia en el noviazgo con	\$174,900.00	\$174,900.00	Proyecto	674	El avance NO es posible medirlo puesto que es necesario esperar hasta la entrega de reportes finales.

ANEXO 3. CONVENIOS FORMALIZADOS CON ORGANIZACIONES DE LA SOCIEDAD CIVIL PROGRAMA DE COINVERSIÓN SOCIAL

CUARTO INFORME TRIMESTRAL 2014

Nombre de la OSC	Fecha de Formalización del Convenio	Objetivos del Convenios	Monto Federal Aprobado del Convenio (pesos)	Monto Federal Ejercido del Convenio al 31 de Diciembre (pesos)	Metas del Convenio		
					Unidad de Medida	Cantidad	Alcanzadas al Trimestr
		enfoque de masculinidades y juventudes.					
Unión de Productores de Café Orgánico, Jtin Le Xa Garras de León, A.C.	08/08/2014	Fortalecer la alimentación de 30 familias de mujeres jóvenes mazatecas de la comunidad de Cuauhtémoc, Santa María Chilchotla, a través de la instalación de gallineros de traspatio y capacitación en el manejo orgánico de aves de corral.	\$169,700.00	\$169,700.00	Proyecto	675	El avance NO es posible medirlo puesto que es necesario esperar hasta la entrega de reportes finales.
Fundación Merced, A.C.	20/08/2014	Conocer la incidencia del Programa Formación de Fundación Merced en la profesionalización del trabajo de los alumnos y en el fortalecimiento institucional de las organizaciones donde laboran, buscando identificar sus alcances y limitaciones, así como los factores críticos de estos procesos de formación y fortalecimiento; a fin de aumentar el conocimiento, mejorar el modelo, compartir las mejores prácticas y aumentar el impacto.	\$288,900.00	\$288,900.00	Proyecto	676	El avance NO es posible medirlo puesto que es necesario esperar hasta la entrega de reportes finales.

ANEXO 3. CONVENIOS FORMALIZADOS CON ORGANIZACIONES DE LA SOCIEDAD CIVIL PROGRAMA DE COINVERSIÓN SOCIAL

CUARTO INFORME TRIMESTRAL 2014

Nombre de la OSC	Fecha de Formalización del Convenio	Objetivos del Convenios	Monto Federal Aprobado del Convenio (pesos)	Monto Federal Ejercido del Convenio al 31 de Diciembre (pesos)	Metas del Convenio		
					Unidad de Medida	Cantidad	Alcanzadas al Trimestr
Fundación Merced Querétaro, A.C.	20/05/2014	Fomentar las prácticas exitosas del modelo de fortalecimiento institucional de Fundación Merced Querétaro A. C. en la región bajo entre 2010 y 2013.	\$346,000.00	\$346,000.00	Proyecto	677	El avance NO es posible medirlo puesto que es necesario esperar hasta la entrega de reportes finales.
Desarrollo, Educación y Cultura Autogestionarios, Equipo Pueblo, A.C.	08/05/2014	Conocer en qué medida las capacidades adquiridas por integrantes de las OSC, gracias al Programa de Profesionalización, mejoraron sus oportunidades de ampliar su expectativa de trabajo e incidencia en las políticas públicas relacionadas con su quehacer.	\$490,000.00	\$490,000.00	Proyecto	678	El avance NO es posible medirlo puesto que es necesario esperar hasta la entrega de reportes finales.
Centro de Estudios Educativos, A.C.	20/05/2014	Identificar y profundizar en el conocimiento de los factores que han influido de manera decisiva en la creación, desarrollo y fortalecimiento, permanencia y capacidad de innovación de la Escuela Helen Keller, A.C., Radio Huayacocotla, Ipoderac, Centro de Estudio sobre la mujer Rosario Castellanos, A.C., y del Centro de Estudios Educativos, A.C.	\$386,100.00	\$386,100.00	Proyecto	679	El avance NO es posible medirlo puesto que es necesario esperar hasta la entrega de reportes finales.

ANEXO 3. CONVENIOS FORMALIZADOS CON ORGANIZACIONES DE LA SOCIEDAD CIVIL PROGRAMA DE COINVERSIÓN SOCIAL

CUARTO INFORME TRIMESTRAL 2014

Nombre de la OSC	Fecha de Formalización del Convenio	Objetivos del Convenios	Monto Federal Aprobado del Convenio (pesos)	Monto Federal Ejercido del Convenio al 31 de Diciembre (pesos)	Metas del Convenio		
					Unidad de Medida	Cantidad	Alcanzadas al Trimestr
Red Indígena de Turismo de México, A.C.	08/05/2014	Sistematizar la incidencia económica, social, cultural y ambiental a nivel local y regional a partir del trabajo realizado por las microempresas del actor social en busca de un desarrollo desde las comunidades en los estados de Puebla, Hidalgo, Distrito Federal, Estado de México y Morelos.	\$397,000.00	\$397,000.00	Proyecto	680	El avance NO es posible medirlo puesto que es necesario esperar hasta la entrega de reportes finales.
Recreación y Desarrollo Sustentable, A.C.	09/05/2014	Difundir las buenas prácticas de organizaciones de la sociedad civil (OSC) en las convocatorias relacionadas a Desarrollo Sustentable en el PCS durante los años 2009-2013 en la región sur sureste de México para que otras OSC magnifiquen el impacto social de sus acciones actuales y futuras además de aportar al corpus académico referentes en la educación e investigación sobre el tercer sector y de su profesionalización.	\$459,300.00	\$459,300.00	Proyecto	681	El avance NO es posible medirlo puesto que es necesario esperar hasta la entrega de reportes finales.
Fundación para el Desarrollo del Tercer Sector, A.C.	29/07/2014	Contribuir al conocimiento, visibilidad y fortalecimiento de las fundaciones comunitarias como financiadoras de esfuerzos locales y como organizaciones bisagra del desarrollo, mediante una	\$359,900.00	\$359,900.00	Proyecto	682	El avance NO es posible medirlo puesto que es necesario esperar hasta la entrega de reportes finales.

ANEXO 3. CONVENIOS FORMALIZADOS CON ORGANIZACIONES DE LA SOCIEDAD CIVIL PROGRAMA DE COINVERSIÓN SOCIAL

CUARTO INFORME TRIMESTRAL 2014

Nombre de la OSC	Fecha de Formalización del Convenio	Objetivos del Convenios	Monto Federal Aprobado del Convenio (pesos)	Monto Federal Ejercido del Convenio al 31 de Diciembre (pesos)	Metas del Convenio		
					Unidad de Medida	Cantidad	Alcanzadas al Trimestr
		investigación de campo y gabinete que explore la conceptualización, evolución, cuantificación, ubicación y experiencia de estas organizaciones intermedias a nivel nacional; y que difunda sus resultados entre servidores públicos, organizaciones de la sociedad civil y la comunidad científica.					
Machincuepa Circo Social, A.C.	08/05/2014	Sistematizar y difundir la experiencia e impacto de la Metodología de Circo Social a partir del trabajo de Machincuepa Circo Social en 6 entidades federativas a lo largo de 15 años.	\$445,000.00	\$445,000.00	Proyecto	683	El avance NO es posible medirlo puesto que es necesario esperar hasta la entrega de reportes finales.
Centro de Investigación y Capacitación Propuesta Cívica, A.C.	09/05/2014	Contribuir al fortalecimiento institucional de las organizaciones de la sociedad civil dedicadas a la protección de los derechos humanos de los migrantes en tránsito en México a través de la documentación de los casos de al menos 35 organizaciones que se ubican a lo largo de las rutas migratorias existentes para poder identificar los factores que permiten explicar su permanencia y consolidación como organizaciones de la sociedad civil. Por medio del estudio comparativo entre	\$454,500.00	\$454,500.00	Proyecto	684	El avance NO es posible medirlo puesto que es necesario esperar hasta la entrega de reportes finales.

ANEXO 3. CONVENIOS FORMALIZADOS CON ORGANIZACIONES DE LA SOCIEDAD CIVIL PROGRAMA DE COINVERSIÓN SOCIAL

CUARTO INFORME TRIMESTRAL 2014

Nombre de la OSC	Fecha de Formalización del Convenio	Objetivos del Convenios	Monto Federal Aprobado del Convenio (pesos)	Monto Federal Ejercido del Convenio al 31 de Diciembre (pesos)	Metas del Convenio		
					Unidad de Medida	Cantidad	Alcanzadas al Trimestr
		estos casos, podremos identificar las variables sociales (liderazgo de sus fundadores, contextos socio-económicos en el que se fundan y luego se desarrollan) e institucionales (estrategias para su financiamiento, uso de políticas sociales gubernamentales, acercamiento con otras OSC y otros actores sociales como la Iglesia, etc.) que afectan su fortalecimiento institucional como organizaciones de la sociedad civil. La selección de OSC obedece a poder obtener experiencias heterogéneas que en su diversidad permita obtener un panorama objetivo. Las OSC seleccionadas se encuentran en 13 entidades del país, en todas las rutas migratorias y su experiencia va desde 1 hasta 32 años de trabajo con población migrante.					
Centro de Derechos Humanos Fr. Francisco de Vitoria, O.P., A.C.	08/05/2014	Sistematizar las investigaciones y principales resultados obtenidos durante 10 años de colaboración con el Indesol en la elaboración de informes y manuales en materia de derechos	\$268,800.00	\$268,800.00	Proyecto	685	El avance NO es posible medirlo puesto que es necesario esperar hasta la entrega de reportes finales.

ANEXO 3. CONVENIOS FORMALIZADOS CON ORGANIZACIONES DE LA SOCIEDAD CIVIL PROGRAMA DE COINVERSIÓN SOCIAL

CUARTO INFORME TRIMESTRAL 2014

Nombre de la OSC	Fecha de Formalización del Convenio	Objetivos del Convenios	Monto Federal Aprobado del Convenio (pesos)	Monto Federal Ejercido del Convenio al 31 de Diciembre (pesos)	Metas del Convenio		
					Unidad de Medida	Cantidad	Alcanzadas al Trimestr
		económicos, sociales, culturales y ambientales a fin de generar un manual que facilite herramientas didácticas, metodológicas, de investigación y análisis para la promoción de los derechos humanos.					
Compromiso, Solidaridad y Ayuda Social, A.C.	17/07/2014	Contribuir a generar conocimientos sobre actores sociales y organizaciones de la sociedad civil que promueven la igualdad de Género en Guerrero, Veracruz, Hidalgo y Nuevo León, Distrito Federal y que han participado en el Programa de Coinversión Social de INDESOL, a través de documentar y realizar un análisis socio-político de su devenir histórico, para visibilizar su incidencia en los procesos de institucionalización de género en las políticas públicas.	\$419,500.00	\$419,500.00	Proyecto	686	El avance NO es posible medirlo puesto que es necesario esperar hasta la entrega de reportes finales.
Acción Afirmativa en Movimiento, A.C.	08/05/2014	Identificar la trayectoria y trascendencia de ocho Organizaciones de la Sociedad Civil que trabajan para resignificar las relaciones de género, desde el trabajo de la incorporación de las masculinidades en temas como la salud, la violencia, paternidades,	\$393,000.00	\$393,000.00	Proyecto	687	El avance NO es posible medirlo puesto que es necesario esperar hasta la entrega de reportes finales.

ANEXO 3. CONVENIOS FORMALIZADOS CON ORGANIZACIONES DE LA SOCIEDAD CIVIL PROGRAMA DE COINVERSIÓN SOCIAL

CUARTO INFORME TRIMESTRAL 2014

Nombre de la OSC	Fecha de Formalización del Convenio	Objetivos del Convenios	Monto Federal Aprobado del Convenio (pesos)	Monto Federal Ejercido del Convenio al 31 de Diciembre (pesos)	Metas del Convenio		
					Unidad de Medida	Cantidad	Alcanzadas al Trimestr
		familia a través de la revisión de sus modelos y estrategias de intervención .					
Fundación Internacional para el Desarrollo de Gobiernos Confiables, A.C.	00/00/0000	Ayudar a los ciudadanos organizados a mejorar sus estructuras internas y su forma de diálogo con sus municipios con base en las experiencias de tres observatorios ciudadanos que utilizan la misma metodología de evaluación y participación ciudadana en las políticas públicas locales.	\$307,300.00	\$307,300.00	Proyecto	688	El avance NO es posible medirlo puesto que es necesario esperar hasta la entrega de reportes finales.
Enclave Equidad Social y Transparencia, A.C.	21/08/2014	Investigar, recopilar, analizar y publicar información que contribuya a la visibilización de las Organizaciones Civiles Mexicanas dedicadas a la atención de la población LGBTTTTI (Lésbico, Gay, Bisexual, Transgénero, Transexual, Travesti e Intersex), históricamente vulnerada, a través de un censo nacional y el análisis comparativo de trayectorias, prácticas, aportaciones e incidencia.	\$380,000.00	\$380,000.00	Proyecto	689	El avance NO es posible medirlo puesto que es necesario esperar hasta la entrega de reportes finales.
Servicio Desarrollo y Paz, A.C.	08/05/2014	Contribuir al conocimiento sobre la forma en que las organizaciones sociales y civiles generan valor social e inciden en políticas públicas	\$473,700.00	\$473,700.00	Proyecto	690	El avance NO es posible medirlo puesto que es necesario esperar hasta la

ANEXO 3. CONVENIOS FORMALIZADOS CON ORGANIZACIONES DE LA SOCIEDAD CIVIL PROGRAMA DE COINVERSIÓN SOCIAL

CUARTO INFORME TRIMESTRAL 2014

Nombre de la OSC	Fecha de Formalización del Convenio	Objetivos del Convenios	Monto Federal Aprobado del Convenio (pesos)	Monto Federal Ejercido del Convenio al 31 de Diciembre (pesos)	Metas del Convenio		
					Unidad de Medida	Cantidad	Alcanzadas al Trimestr
		en beneficio de sus localidades y regiones; a partir de sistematizaciones ya realizadas y publicadas de 11 experiencias en 5 estados de la República.					entrega de reportes finales.
Adeco Acciones para el Desarrollo Comunitario, A.C.	08/05/2014	Identificar aportes significativos para la educación con personas jóvenes y adultas por medio de explorar las bases teóricas y metodológicas de algunas experiencias, incluyendo la nuestra, con la intención de fundamentarla y mejorarla así como de compartir con otros los principales aprendizajes.	\$280,500.00	\$280,500.00	Proyecto	691	El avance NO es posible medirlo puesto que es necesario esperar hasta la entrega de reportes finales.
Organización Internacional Vida Independiente para Personas con Discapacidad, A.C.	08/05/2014	Desarrollar la segunda etapa del proceso de sistematización del Modelo Vida Independiente México, como experiencia exitosa de inclusión social y laboral de Personas con Discapacidad motriz, para profundizar en el análisis de las limitaciones de los servicios de rehabilitación tradicionales de los sistemas públicos de salud y los factores que han obstaculizado su evolución; a fin de contar con herramientas prácticas que faciliten su transformación.	\$402,300.00	\$402,300.00	Proyecto	692	El avance NO es posible medirlo puesto que es necesario esperar hasta la entrega de reportes finales.

ANEXO 3. CONVENIOS FORMALIZADOS CON ORGANIZACIONES DE LA SOCIEDAD CIVIL PROGRAMA DE COINVERSIÓN SOCIAL

CUARTO INFORME TRIMESTRAL 2014

Nombre de la OSC	Fecha de Formalización del Convenio	Objetivos del Convenios	Monto Federal Aprobado del Convenio (pesos)	Monto Federal Ejercido del Convenio al 31 de Diciembre (pesos)	Metas del Convenio		
					Unidad de Medida	Cantidad	Alcanzadas al Trimestr
Cohesión de Diversidades para la Sustentabilidad, A.C.	08/05/2014	Recuperar la trayectoria histórica de 15 organizaciones de la sociedad civil de los estados de JALISCO, ZACATECAS, AGUASCALIENTES, NAYARIT Y COLIMA ubicados en el occidente del país, que hayan sido beneficiadas con el programa de Coinversión Social de la Secretaría de Desarrollo e Integración Social (SEDESOL) y con más de 10 años de experiencia en el asistencia social, desarrollo integral comunitario, sociedad incluyente igualdad de género o cohesión social para visibilizar su desarrollo y efecto como transformadoras del entorno social a través de la investigación, el uso de tecnologías de información y comunicación.	\$303,500.00	\$303,500.00	Proyecto	693	El avance NO es posible medirlo puesto que es necesario esperar hasta la entrega de reportes finales.
Panpétalo Acciones contra el Hambre, A.C.	23/09/2014	Conocer y evaluar el impacto en el desarrollo social de las familias y los niños que fueron beneficiados por el proyecto "Comunidad por una niñez sana" desarrollado en el año 2013 por la Organización Popular Independiente en Ciudad Juárez, esto con la finalidad	\$240,600.00	\$240,600.00	Proyecto	694	El avance NO es posible medirlo puesto que es necesario esperar hasta la entrega de reportes finales.

ANEXO 3. CONVENIOS FORMALIZADOS CON ORGANIZACIONES DE LA SOCIEDAD CIVIL PROGRAMA DE COINVERSIÓN SOCIAL

CUARTO INFORME TRIMESTRAL 2014

Nombre de la OSC	Fecha de Formalización del Convenio	Objetivos del Convenios	Monto Federal Aprobado del Convenio (pesos)	Monto Federal Ejercido del Convenio al 31 de Diciembre (pesos)	Metas del Convenio		
					Unidad de Medida	Cantidad	Alcanzadas al Trimestr
		de generar mecanismos que contribuyan para el desarrollo y creación de programas para combatir el hambre y desnutrición.					
Fundación Ahora, A.C.	08/05/2014	Fortalecer un grupo de OSC del estado de Aguascalientes mediante una propuesta de sistematización de sus experiencias realizada por los propios integrantes de cada OSC y la difusión de los resultados.	\$268,400.00	\$268,400.00	Proyecto	695	El avance NO es posible medirlo puesto que es necesario esperar hasta la entrega de reportes finales.
Asociación Mexicana de Uniones de Crédito del Sector Social, A.C.	24/05/2014	Conocer, documentar, analizar y sistematizar las trayectorias institucionales de 3 Organizaciones Sociales que trabajan con mujeres rurales y/o indígenas en zonas marginadas, a fin de conocer su contexto histórico y social en el que han surgido, su evolución, los métodos de trabajo, sus servicios y su impacto social en su región.	\$284,500.00	\$284,500.00	Proyecto	696	El avance NO es posible medirlo puesto que es necesario esperar hasta la entrega de reportes finales.
Instituto Tecnológico de Sonora	16/05/2014	Determinar el impacto del programa de coinversión social en los proyectos apoyados por las organizaciones de la sociedad civil del sur de Sonora.	\$159,000.00	\$159,000.00	Proyecto	697	El avance NO es posible medirlo puesto que es necesario esperar hasta la entrega de reportes finales.

ANEXO 3. CONVENIOS FORMALIZADOS CON ORGANIZACIONES DE LA SOCIEDAD CIVIL PROGRAMA DE COINVERSIÓN SOCIAL

CUARTO INFORME TRIMESTRAL 2014

Nombre de la OSC	Fecha de Formalización del Convenio	Objetivos del Convenios	Monto Federal Aprobado del Convenio (pesos)	Monto Federal Ejercido del Convenio al 31 de Diciembre (pesos)	Metas del Convenio		
					Unidad de Medida	Cantidad	Alcanzadas al Trimestr
Mujeres por la Libertad y un Bienestar para Todos., A.C.	30/06/2014	Mejorar la salud y la condición física y mental de las personas adultas mayores, discapacitados y población indigente del Municipio de Aguascalientes brindándoles una alimentación nutritiva y balanceada.	\$350,000.00	\$350,000.00	Proyecto	698	El avance NO es posible medirlo puesto que es necesario esperar hasta la entrega de reportes finales.
Cambiando una Vida, A.C.	17/07/2014	Mejorar la calidad de vida de las niñas y los niños con alguna malformación congénita, labio leporino y paladar hendido y secuelas de quemaduras graves de escasos recursos del Estado de Aguascalientes, a través de intervenciones quirúrgicas y tratamientos especializados para una rehabilitación integral.	\$200,000.00	\$200,000.00	Proyecto	699	El avance NO es posible medirlo puesto que es necesario esperar hasta la entrega de reportes finales.
Grupo de Enfermos con Problemas Renales, A.C.	30/06/2014	Mejorar la calidad de vida de pacientes con Insuficiencia Renal Crónica en situación de pobreza extrema de Aguascalientes a través de la aplicación de 470 tratamientos de hemodiálisis a 47 pacientes a los cuales se les aplicarán 10 tratamientos durante 7 meses. Apoyar con parte de tratamiento a los pacientes que ya tienen hasta 5 años o más años con nosotros y mejorar la calidad de vida de los pacientes insuficientes renales y sus	\$250,000.00	\$250,000.00	Proyecto	700	El avance NO es posible medirlo puesto que es necesario esperar hasta la entrega de reportes finales.

**ANEXO 3. CONVENIOS FORMALIZADOS CON ORGANIZACIONES DE LA SOCIEDAD CIVIL
PROGRAMA DE COINVERSIÓN SOCIAL**

CUARTO INFORME TRIMESTRAL 2014

Nombre de la OSC	Fecha de Formalización del Convenio	Objetivos del Convenios	Monto Federal Aprobado del Convenio (pesos)	Monto Federal Ejercido del Convenio al 31 de Diciembre (pesos)	Metas del Convenio		
					Unidad de Medida	Cantidad	Alcanzadas al Trimestr
		familias					
ASOCIACION MEXICANA DE FIBROSIS QUISTICA DE AGUASCALIENTES, A.C.	18/07/2014	Brindar una atención integral para mejorar la calidad de vida de los enfermos a través de atender la nutrición, tratamiento fisiológico y salud emocional de los enfermos de fibrosis quística de escasos recursos en el municipio de Aguascalientes	\$228,000.00	\$228,000.00	Proyecto	701	El avance NO es posible medirlo puesto que es necesario esperar hasta la entrega de reportes finales.
Casa de Descanso para Ancianos Matilde Roubroy de Villanueva, I.B.P.	30/06/2014	Garantizar la alimentación sana y balanceada durante seis meses para las 55 abuelas y abuelos que viven en la casa de descanso Ancianos Matilde Roubroy de Villanueva IBP.	\$200,490.00	\$200,490.00	Proyecto	702	El avance NO es posible medirlo puesto que es necesario esperar hasta la entrega de reportes finales.
Hogar del Niño María Auxiliadora, A.C.	30/06/2014	Garantizar la seguridad alimentaria y una dieta balanceada a 17 menores en situación vulnerable albergados durante seis meses, en el Hogar del Niño María Auxiliadora en la localidad de Calvillo, municipio de Calvillo, Ags.	\$150,000.00	\$150,000.00	Proyecto	703	El avance NO es posible medirlo puesto que es necesario esperar hasta la entrega de reportes finales.

ANEXO 3. CONVENIOS FORMALIZADOS CON ORGANIZACIONES DE LA SOCIEDAD CIVIL PROGRAMA DE COINVERSIÓN SOCIAL

CUARTO INFORME TRIMESTRAL 2014

Nombre de la OSC	Fecha de Formalización del Convenio	Objetivos del Convenios	Monto Federal Aprobado del Convenio (pesos)	Monto Federal Ejercido del Convenio al 31 de Diciembre (pesos)	Metas del Convenio		
					Unidad de Medida	Cantidad	Alcanzadas al Trimestr
Fundacion Bolo, A.C.	30/06/2014	Brindar tratamientos a 34 niñas y niños enfermos de cáncer de escasos recursos para contribuir a mejorar su calidad de vida en el Estado de Aguascalientes	\$250,000.00	\$250,000.00	Proyecto	704	El avance NO es posible medirlo puesto que es necesario esperar hasta la entrega de reportes finales.
Fundación Sanantial, A.C.	30/06/2014	Prevenir el cáncer cervicouterino y prostático en hombres y mujeres escasos recursos que no cuentan con servicios médicos en las localidades de Los Parga, El Guarda, Turicate, Calvillito Los cuervos, El Duraznillo, El refugio y San Antonio de Peñuelas, Cañada de las habas, Lotes de Arellano , informando, educando y promoviendo el conocimiento del VPH.	\$197,050.00	\$197,050.00	Proyecto	705	El avance NO es posible medirlo puesto que es necesario esperar hasta la entrega de reportes finales.
Asociación Aguascalientes Para La Prevención Y Atención De La Obesidad, A.C.	30/06/2014	Mejorar la salud de 20 mujeres madres de familia con problemas de obesidad, sobrepeso y desnutrición del municipio de aguascalientes, a través de la capacitación oportuna en alimentos balanceados y actividad física responsable así como el seguimiento mediante análisis medicos, electrocardiogramas, colesterol, triglicéridos, glucosa y composición	\$140,533.00	\$140,533.00	Proyecto	706	El avance NO es posible medirlo puesto que es necesario esperar hasta la entrega de reportes finales.

ANEXO 3. CONVENIOS FORMALIZADOS CON ORGANIZACIONES DE LA SOCIEDAD CIVIL PROGRAMA DE COINVERSIÓN SOCIAL

CUARTO INFORME TRIMESTRAL 2014

Nombre de la OSC	Fecha de Formalización del Convenio	Objetivos del Convenios	Monto Federal Aprobado del Convenio (pesos)	Monto Federal Ejercido del Convenio al 31 de Diciembre (pesos)	Metas del Convenio		
					Unidad de Medida	Cantidad	Alcanzadas al Trimestr
		corporal con el fin de cambiar sus hábitos alimenticios y de actividad física que contribuyan a la mejora de su salud.					
María Reina de Aguascalientes, A.C.	17/07/2014	Fomentar el empoderamiento de 120 mujeres y hombres que viven en situación de vulnerabilidad, a través de un proceso de formación permanente con talleres de desarrollo humano y familiar que impulsen y garanticen la equidad de género, la cohesión social y el desarrollo integral, impartido en la Comunidad de Pocitos.	\$164,730.00	\$164,730.00	Proyecto	707	El avance NO es posible medirlo puesto que es necesario esperar hasta la entrega de reportes finales.
Fundacion Miguel Angel Barberena Vega, A.C.	23/07/2014	Fortalecer, potenciar y canalizar los conocimientos, habilidades y actitudes de 800 niñas y niños de educación primaria, así como 40 maestras y maestros en el Municipio de Aguascalientes, a través de talleres de capacitación para el establecimiento de un huerto comunitario escolar y de traspatio por cada institución educativa para la producción de alimentos y 45 huertos familiares de traspatio, siendo principalmente hortalizas,	\$350,000.00	\$350,000.00	Proyecto	708	El avance NO es posible medirlo puesto que es necesario esperar hasta la entrega de reportes finales.

ANEXO 3. CONVENIOS FORMALIZADOS CON ORGANIZACIONES DE LA SOCIEDAD CIVIL PROGRAMA DE COINVERSIÓN SOCIAL

CUARTO INFORME TRIMESTRAL 2014

Nombre de la OSC	Fecha de Formalización del Convenio	Objetivos del Convenios	Monto Federal Aprobado del Convenio (pesos)	Monto Federal Ejercido del Convenio al 31 de Diciembre (pesos)	Metas del Convenio		
					Unidad de Medida	Cantidad	Alcanzadas al Trimestr
		para la disminución de la desnutrición, mejorando la calidad en los alimentos.					
Foro de Desarrollo Humano Integral, A.C.	30/06/2014	Facilitar el traslado de su hogar al plantel educativo de 165 estudiantes del Municipio de Asientos a través de la dotación de 165 bicicletas.	\$250,000.00	\$250,000.00	Proyecto	709	El avance NO es posible medirlo puesto que es necesario esperar hasta la entrega de reportes finales.
Patronato De Asistencia Social De Calvillo, A.C.	01/07/2014	Garantizar el acceso a una dieta balanceada que incluya proteínas de origen animal en beneficio de todos los adultos mayores y/ o discapacitados del Asilo de Ancianos San José del Municipio de Calvillo, Aguascalientes, a través de la adquisición de alimentos de origen animal.	\$150,000.00	\$150,000.00	Proyecto	710	El avance NO es posible medirlo puesto que es necesario esperar hasta la entrega de reportes finales.
Artes y Oficios Casyher, A.C.	01/07/2014	Mejorar la calidad de vida de jefas de familia de bajos recursos de Tijuana, brindándoles alimentación (despensas) en nuestras instalaciones durante los procesos de consejería, capacitación y pláticas familiares, asimismo potenciaremos el servicio que brinda nuestra organización contando con un medio de transporte a fin	\$149,100.00	\$149,100.00	Proyecto	711	El avance NO es posible medirlo puesto que es necesario esperar hasta la entrega de reportes finales.

ANEXO 3. CONVENIOS FORMALIZADOS CON ORGANIZACIONES DE LA SOCIEDAD CIVIL PROGRAMA DE COINVERSIÓN SOCIAL

CUARTO INFORME TRIMESTRAL 2014

Nombre de la OSC	Fecha de Formalización del Convenio	Objetivos del Convenios	Monto Federal Aprobado del Convenio (pesos)	Monto Federal Ejercido del Convenio al 31 de Diciembre (pesos)	Metas del Convenio		
					Unidad de Medida	Cantidad	Alcanzadas al Trimestr
		de realizar traslados de donaciones de alimentos, las despensas, beneficiarios y actividades que permitan potenciar la vinculación de los integrantes de la osc para brindar un mejor servicio.					
Vida con Esperanzas, A.C.	01/07/2014	contribuir a Mejorar la nutrición de las y los adultos mayores de Tijuana Baja California, otorgandoles alimentos de calidad y en cantidad suficiente en la instalaciones de nuestra organización "vidas con esperanzas", optimizando con ello el programa de asistencia integral que brindamos.	\$250,000.00	\$250,000.00	Proyecto	712	El avance NO es posible medirlo puesto que es necesario esperar hasta la entrega de reportes finales.
'Neurona, A.C.	01/07/2014	Contribuir a mejorar la nutrición y los conocimientos de familias indígenas en situación de pobreza extrema de Tijuana Baja california otorgandoles despensas con suplementos nutritivos y capacitación en derechos humanos.	\$250,000.00	\$250,000.00	Proyecto	713	El avance NO es posible medirlo puesto que es necesario esperar hasta la entrega de reportes finales.
Patronato para el Centro de Atención a la Violencia Intrafamiliar en Mexicali, A.C.	01/07/2014	Mejorar el servicio prestado por la organización al contribuir a mejorar la calidad de vida de mujeres, hijas e hijos en refugio en Mexicali brindándoles una alimentación completa e higiénica en la preparación	\$249,999.00	\$249,999.00	Proyecto	714	El avance NO es posible medirlo puesto que es necesario esperar hasta la entrega de reportes finales.

ANEXO 3. CONVENIOS FORMALIZADOS CON ORGANIZACIONES DE LA SOCIEDAD CIVIL PROGRAMA DE COINVERSIÓN SOCIAL

CUARTO INFORME TRIMESTRAL 2014

Nombre de la OSC	Fecha de Formalización del Convenio	Objetivos del Convenios	Monto Federal Aprobado del Convenio (pesos)	Monto Federal Ejercido del Convenio al 31 de Diciembre (pesos)	Metas del Convenio		
					Unidad de Medida	Cantidad	Alcanzadas al Trimestr
		de los alimentos, mejorando los espacios de cocina, comedor y lavandería mediante la compra de equipos y enseres domésticos a fin de promover sus hábitos familiares por una buena y sana alimentación así como higiene personal y convivencia familiar.					
Betsda Mexicali, A.C.	01/07/2014	Generar un ambiente sano y atractivo para que los niños atendidos por Betsda Mexicali lleven a cabo actividades de esparcimiento, culturales y artísticas en espacios mejor distribuidos, aprovechados y seguros.	\$260,727.00	\$260,727.00	Proyecto	715	El avance NO es posible medirlo puesto que es necesario esperar hasta la entrega de reportes finales.
Institución Paccelli, A.C.	01/07/2014	Garantizar y Fortalecer una alimentación diaria, variada, balanceada, de calidad y adecuada a los 40 niños y adolescentes albergados que contribuya a mejorar su salud, desarrollo físico y su desarrollo escolar, como base de un Desarrollo Integral en Institución Paccelli A.C. en Mexicali B.C	\$233,148.00	\$233,148.00	Proyecto	716	El avance NO es posible medirlo puesto que es necesario esperar hasta la entrega de reportes finales.
Museo Interactivo Tijuana, A.C.	01/07/2014	Coadyuvar en la educación de niños, niñas y jóvenes de escasos recursos en situación vulnerable de la ciudad de Tijuana, Baja California, proporcionándoles una visita gratuita a El Trompo donde	\$300,000.00	\$300,000.00	Proyecto	717	El avance NO es posible medirlo puesto que es necesario esperar hasta la entrega de reportes finales.

ANEXO 3. CONVENIOS FORMALIZADOS CON ORGANIZACIONES DE LA SOCIEDAD CIVIL PROGRAMA DE COINVERSIÓN SOCIAL

CUARTO INFORME TRIMESTRAL 2014

Nombre de la OSC	Fecha de Formalización del Convenio	Objetivos del Convenios	Monto Federal Aprobado del Convenio (pesos)	Monto Federal Ejercido del Convenio al 31 de Diciembre (pesos)	Metas del Convenio		
					Unidad de Medida	Cantidad	Alcanzadas al Trimestr
		podrán aprender de manera lúdica temas relacionados con la ciencia, tecnología e innovación, que les ayudarán a comprender su entorno y modificarlo en un futuro.					
Escuela en Electrónica Digital, A.C.	01/07/2014	Contribuir a la integración social, laboral y familiar de jóvenes y adolescentes en situación de riesgo pertenecientes a la colonia Luna Park, Tijuana, B.C. ofreciéndoles una alternativa de capacitación para el trabajo medio un taller de computación para generar habilidades y capacidades laborales.	\$199,937.00	\$199,937.00	Proyecto	718	El avance NO es posible medirlo puesto que es necesario esperar hasta la entrega de reportes finales.
Banco de Alimentos de Tijuana, A.C.	01/07/2014	Incidir en el mejoramiento de la alimentación de personas de escasos recursos según el padrón del Banco de Alimentos en el municipio de Tijuana mediante la distribución de alimentos	\$300,000.00	\$300,000.00	Proyecto	719	El avance NO es posible medirlo puesto que es necesario esperar hasta la entrega de reportes finales.
Fundación de Apoyo para Niños Especiales Jesús Eduardo Torres, A.C.	01/07/2014	Sensibilizar, informar y hacer conciencia en niños de nivel primaria que acuden a las Escuelas Miguel Hidalgo, Independencia y Guillermo Prieto mediante pláticas, dinámicas vivenciales y trípticos sobre toda la problemática a la que se enfrentan diariamente las	\$115,005.00	\$115,005.00	Proyecto	720	El avance NO es posible medirlo puesto que es necesario esperar hasta la entrega de reportes finales.

ANEXO 3. CONVENIOS FORMALIZADOS CON ORGANIZACIONES DE LA SOCIEDAD CIVIL PROGRAMA DE COINVERSIÓN SOCIAL

CUARTO INFORME TRIMESTRAL 2014

Nombre de la OSC	Fecha de Formalización del Convenio	Objetivos del Convenios	Monto Federal Aprobado del Convenio (pesos)	Monto Federal Ejercido del Convenio al 31 de Diciembre (pesos)	Metas del Convenio		
					Unidad de Medida	Cantidad	Alcanzadas al Trimestr
		personas con discapacidad desde la aceptación hasta las barreras físicas, buscando contribuir a derribar dichos obstáculos para que esta población viva en condiciones de igualdad al lograr un cambio de actitud en los beneficiarios, de mayor apertura y respeto.					
Banco de Alimentos de Caritas de Mexicali, A.C.	01/07/2014	Elaboración y transportación de despensas a las comunidades más necesitadas de la zona del valle de Mexicali en el ejido Nuevo León y Algodones, de esta forma las despensas llegarán directamente a las familias de bajos recursos en esas comunidades y contribuiremos a mejorar la salud y la alimentación de los más desprotegidos.	\$297,212.00	\$297,212.00	Proyecto	721	El avance NO es posible medirlo puesto que es necesario esperar hasta la entrega de reportes finales.
'CAPEDIS, A.C.	01/07/2014	Contribuir a mejorar la calidad de vida de personas en situación de vulnerabilidad social de Mexicali, incluyéndolos socialmente en el campo laboral y social a través del equipamiento de un área de deshidratación de productos en la asociación para la generación de manera sustentable de alimentos nutritivos y una fuente de	\$250,389.00	\$250,389.00	Proyecto	722	El avance NO es posible medirlo puesto que es necesario esperar hasta la entrega de reportes finales.

**ANEXO 3. CONVENIOS FORMALIZADOS CON ORGANIZACIONES DE LA SOCIEDAD CIVIL
PROGRAMA DE COINVERSIÓN SOCIAL**

CUARTO INFORME TRIMESTRAL 2014

Nombre de la OSC	Fecha de Formalización del Convenio	Objetivos del Convenios	Monto Federal Aprobado del Convenio (pesos)	Monto Federal Ejercido del Convenio al 31 de Diciembre (pesos)	Metas del Convenio		
					Unidad de Medida	Cantidad	Alcanzadas al Trimestr
		ingresos.					
FUNDACION UABC, A.C., A.C.	01/07/2014	Generar incidencia en el interés colectivo universitario en Baja California hacia su labor dentro del tercer sector, mejorando su articulación y voluntariado a partir del diagnóstico, promoción y divulgación de información fiable y un estado del arte en el tema.	\$157,551.00	\$157,551.00	Proyecto	723	El avance NO es posible medirlo puesto que es necesario esperar hasta la entrega de reportes finales.
Los Niños de Baja California, A.C.	01/07/2014	Mejorar la educación, nutrición y proteger la salud de estudiantes y padres de familia en escuelas de 7 comunidades de Tijuana y Mexicali, capacitándolos en la producción de alimentos orgánicos a través de talleres teórico-prácticos .	\$301,000.00	\$301,000.00	Proyecto	724	El avance NO es posible medirlo puesto que es necesario esperar hasta la entrega de reportes finales.
Mar de Cortes, A.C.	26/06/2014	Promover e impulsar y prevenir el cuidado de la salud para crear convivencia, armonía, respeto, aceptación y propiciar la cohesión social, a través de acondicionamiento físico en tierra, en kayak, actividades recreativas y cuidado del medio ambiente en 70 hombres y mujeres en edad de 5 a 40 años propensos a o	\$195,456.00	\$195,456.00	Proyecto	725	El avance NO es posible medirlo puesto que es necesario esperar hasta la entrega de reportes finales.

ANEXO 3. CONVENIOS FORMALIZADOS CON ORGANIZACIONES DE LA SOCIEDAD CIVIL PROGRAMA DE COINVERSIÓN SOCIAL

CUARTO INFORME TRIMESTRAL 2014

Nombre de la OSC	Fecha de Formalización del Convenio	Objetivos del Convenios	Monto Federal Aprobado del Convenio (pesos)	Monto Federal Ejercido del Convenio al 31 de Diciembre (pesos)	Metas del Convenio		
					Unidad de Medida	Cantidad	Alcanzadas al Trimestr
		en situación de vulnerabilidad y discapacidad , sobre peso económica, adicciones, violencia en la ciudad de La Paz					
ORCAS: Explora tu Mundo, A.C.	26/06/2014	Dar continuidad, fortalecer y consolidar el componente de mejoramiento de la salud del Programa Integral para la Atención de Niños con Autismo, PIANA, en la ciudad de La Paz BCS, con la asesoría de profesionales en nutrición y acondicionamiento físico, para mejorar la calidad de vida y desempeño psicológico de estos menores, con la participación e involucramiento de sus padres.	\$150,000.00	\$150,000.00	Proyecto	726	El avance NO es posible medirlo puesto que es necesario esperar hasta la entrega de reportes finales.
La Fundación Lanctot, A. C., A.C.	26/06/2014	Contribuir al desarrollo físico y mental de los niños y jóvenes de las colonias marginadas del Sur de La Paz mediante la entrega de alimentos nutritivos, ayuda en tareas escolares, actividades culturales, recreativas y educación a los padres, en el Centro Comunitario BOE, en la colonia Arco Iris II de La Paz.	\$199,997.00	\$199,997.00	Proyecto	727	El avance NO es posible medirlo puesto que es necesario esperar hasta la entrega de reportes finales.

ANEXO 3. CONVENIOS FORMALIZADOS CON ORGANIZACIONES DE LA SOCIEDAD CIVIL PROGRAMA DE COINVERSIÓN SOCIAL

CUARTO INFORME TRIMESTRAL 2014

Nombre de la OSC	Fecha de Formalización del Convenio	Objetivos del Convenios	Monto Federal Aprobado del Convenio (pesos)	Monto Federal Ejercido del Convenio al 31 de Diciembre (pesos)	Metas del Convenio		
					Unidad de Medida	Cantidad	Alcanzadas al Trimestr
'Yo Reciclo, A.C.	26/06/2014	Contribuir al desarrollo de habilidades y capacidades de los beneficiarios principalmente de las colonias Las Palmas, Caribe, Cangrejos y El Arenal en Cabo San Lucas, B.C.S. a través de la implementación de huertos familiares, para lo cual se utilizarán materiales reciclables, reduciendo así la generación de residuos sólidos en la comunidad y así mismo fomentar la utilización de los productos cosechados para su autoconsumo y reproducción de los mismos para su comercialización.	\$190,500.00	\$190,500.00	Proyecto	728	El avance NO es posible medirlo puesto que es necesario esperar hasta la entrega de reportes finales.
Alianza por un Planeta Verde, A.C.	26/06/2014	Sensibilizar a niños , niñas preadolescentes y docentes de primarias de la ciudad de La Paz, B.C.S., y zona conurbana; mediante la implementación de cursos-talleres en materia de equidad de género como acciones para contribuir a un entorno sin violencia.	\$197,400.00	\$197,400.00	Proyecto	729	El avance NO es posible medirlo puesto que es necesario esperar hasta la entrega de reportes finales.
Fundación las Varitas, Unidos por el Barrio, A.C.	26/06/2014	Mejorar la calidad de vida y el tejido social, atendiendo la problemática de violencia intrafamiliar y de desvinculación social, a través del fortalecimiento de las capacidades humanas,	\$158,480.00	\$158,480.00	Proyecto	730	El avance NO es posible medirlo puesto que es necesario esperar hasta la entrega de reportes finales.

ANEXO 3. CONVENIOS FORMALIZADOS CON ORGANIZACIONES DE LA SOCIEDAD CIVIL PROGRAMA DE COINVERSIÓN SOCIAL

CUARTO INFORME TRIMESTRAL 2014

Nombre de la OSC	Fecha de Formalización del Convenio	Objetivos del Convenios	Monto Federal Aprobado del Convenio (pesos)	Monto Federal Ejercido del Convenio al 31 de Diciembre (pesos)	Metas del Convenio		
					Unidad de Medida	Cantidad	Alcanzadas al Trimestr
		económicas y habilidades laborales de las mujeres de las colonias Ciudad del cielo, Ladrillera, Navarro Rubio, Colina de la Cruz, Agustín Olachea y Pedregal del Cortés.					
Centro de Atención y Cuidados para Niños Especiales, A.C.	26/06/2014	Elevar la calidad de vida de personas con discapacidad entre 0 y 29 años, proporcionándoles terapias de rehabilitación física y consultas nutricionales de acuerdo a la alimentación balanceada de acorde a su discapacidad, en la ciudad de La Paz, B.C.S..	\$197,500.00	\$197,500.00	Proyecto	731	El avance NO es posible medirlo puesto que es necesario esperar hasta la entrega de reportes finales.
Impulsora de Proyectos Productivos CAMMEX, A.C.	26/06/2014	Crear opciones productivas dentro del Mpio. De La Paz en las comunidades de EL Centenario, Juan Dominguez Cota, San Juan de los Planes y EL Sargento, dándoles seguimiento y acompañamiento para fortalecer su permanencia en la vida económica comunitaria.	\$126,226.00	\$126,226.00	Proyecto	732	El avance NO es posible medirlo puesto que es necesario esperar hasta la entrega de reportes finales.
Escuela Pacífica, A.C.	26/06/2014	Fomentar y brindar conocimientos a niños de 6 a 12 años con capacidades diferentes, para el uso práctico de los medios tecnológicos mediante un curso-taller encaminado hacia el uso adecuado como	\$149,806.00	\$149,806.00	Proyecto	733	El avance NO es posible medirlo puesto que es necesario esperar hasta la entrega de reportes finales.

ANEXO 3. CONVENIOS FORMALIZADOS CON ORGANIZACIONES DE LA SOCIEDAD CIVIL PROGRAMA DE COINVERSIÓN SOCIAL

CUARTO INFORME TRIMESTRAL 2014

Nombre de la OSC	Fecha de Formalización del Convenio	Objetivos del Convenios	Monto Federal Aprobado del Convenio (pesos)	Monto Federal Ejercido del Convenio al 31 de Diciembre (pesos)	Metas del Convenio		
					Unidad de Medida	Cantidad	Alcanzadas al Trimestr
		herramientas para futuros trabajos y en la utilidad de sus quehaceres educativos de la localidad de Todos Santos, BCS					
Biciovicio Herramientas para la Vida, A.C.	26/06/2014	Fomentar acciones de sensibilización, capacitación y organización de actividades recreativas y deportivas (ciclismo BMX) en 123 jóvenes de las colonias: las Américas, INDECO, 8 de octubre I secc, 8 de octubre II y Revolución que fomenten el desarrollo personal, familiar y comunitario, con un enfoque de prevención de conflictos sociales y acciones delictivas. realizando talleres y clínicas depotivas en dos parques de incidencia y concurrencia natural: polideportivo UABCS y parque Nuevo SOL.	\$199,115.00	\$199,115.00	Proyecto	734	El avance NO es posible medirlo puesto que es necesario esperar hasta la entrega de reportes finales.
Hagamos más por Santa Rosalía, A.C.	26/06/2014	Integrar a jóvenes con capacidades diferentes de la comunidad de Santa Rosalía, B.C.S. a la vida sociolaboral, brindándoles un espacio de trabajo seguro, permanente y sustentable, mediante la creación de un área verde productiva.	\$94,367.00	\$94,367.00	Proyecto	735	El avance NO es posible medirlo puesto que es necesario esperar hasta la entrega de reportes finales.

**ANEXO 3. CONVENIOS FORMALIZADOS CON ORGANIZACIONES DE LA SOCIEDAD CIVIL
PROGRAMA DE COINVERSIÓN SOCIAL**

CUARTO INFORME TRIMESTRAL 2014

Nombre de la OSC	Fecha de Formalización del Convenio	Objetivos del Convenios	Monto Federal Aprobado del Convenio (pesos)	Monto Federal Ejercido del Convenio al 31 de Diciembre (pesos)	Metas del Convenio		
					Unidad de Medida	Cantidad	Alcanzadas al Trimestr
Ciegos y Débiles Visuales Unidos, A.C.	26/06/2014	Fomentar la Inclusión y Cohesion Social, para mejorar la calidad de vida de las personas con discapacidad, mediate la capacitacion en talleres que fomenten el autoempleo y el desarrollo integral de las personas con discapacidad en el municipio de La Paz, en la Colonia Guerrero.	\$199,300.00	\$199,300.00	Proyecto	736	El avance NO es posible medirlo puesto que es necesario esperar hasta la entrega de reportes finales.
Fundación Ayuda Niños La Paz, A.C.	26/06/2014	Contribuir al sano desarrollo físico de niñas, niños y jóvenes estudiantes que viven en las colonias Laguna Azul, Márquez de León, Villas de Guadalupe y Vista Hermosa, colonias categorizadas como zona de muy alto grado de marginación de la ciudad de La Paz, B.C.S., a través de comidas y desayunos durante el ciclo escolar.	\$299,833.00	\$299,833.00	Proyecto	737	El avance NO es posible medirlo puesto que es necesario esperar hasta la entrega de reportes finales.
Comité Sistema Producto Ostión de Baja California Sur, A.C.	26/06/2014	Impulsar el desarrollo productivo de 5 Unidades Productivas Acuícolas de ostión en las comunidades de "Rancho Bueno, Mpio. De La Paz" y "Santo Domingo, Mpio. De Comondú" para contribuir a la generación de ingresos de la población rural, así como generar el mejoramiento de la economía popular y el bienestar comunitario,	\$200,000.00	\$200,000.00	Proyecto	738	El avance NO es posible medirlo puesto que es necesario esperar hasta la entrega de reportes finales.

**ANEXO 3. CONVENIOS FORMALIZADOS CON ORGANIZACIONES DE LA SOCIEDAD CIVIL
PROGRAMA DE COINVERSIÓN SOCIAL**

CUARTO INFORME TRIMESTRAL 2014

Nombre de la OSC	Fecha de Formalización del Convenio	Objetivos del Convenios	Monto Federal Aprobado del Convenio (pesos)	Monto Federal Ejercido del Convenio al 31 de Diciembre (pesos)	Metas del Convenio		
					Unidad de Medida	Cantidad	Alcanzadas al Trimestr
		mediante la capacitación para la elaboración de proyectos.					
Centros de Integración Juvenil, Baja California Sur, A.C.	26/06/2014	Incidir en la prevención del consumo de drogas, alcohol y tabaco en población vulnerable, consolidando con estrategias de intervención mediante brigadas y promotores multiplicadores de acciones en comunidades de los municipios de Mulegé, Los Cabos, Comondú, Loreto y La Paz 5 municipios del estado de B.C.S.	\$229,000.00	\$229,000.00	Proyecto	739	El avance NO es posible medirlo puesto que es necesario esperar hasta la entrega de reportes finales.
Consejo Ciudadano Para la Seguridad Publica y la Justicia Penal de Baja California Sur, A.C.	26/06/2014	Desarrollar capacidades y habilidades que fomenten y fortalezcan la seguridad pública comunitaria, ofrecer alternativas a la violencia y elevar la calidad de vida, en tres localidades del municipio de Los Cabos: Las Palmas, El Zacatal y San José Viejo, y tres localidades de La Paz: La Pasión, Olas Altas y Diana Laura.	\$289,150.00	\$289,150.00	Proyecto	740	El avance NO es posible medirlo puesto que es necesario esperar hasta la entrega de reportes finales.
COMITE SISTEMA PRODUCTO PELAGICOS MENORES DE BAJA CALIFORNIA SUR,	26/06/2014	Mejorar las condiciones de salud de familias vulnerables del estado de Baja California Sur realizando talleres a las amas de casa sobre los	\$199,994.00	\$199,994.00	Proyecto	741	El avance NO es posible medirlo puesto que es necesario esperar hasta la

ANEXO 3. CONVENIOS FORMALIZADOS CON ORGANIZACIONES DE LA SOCIEDAD CIVIL PROGRAMA DE COINVERSIÓN SOCIAL

CUARTO INFORME TRIMESTRAL 2014

Nombre de la OSC	Fecha de Formalización del Convenio	Objetivos del Convenios	Monto Federal Aprobado del Convenio (pesos)	Monto Federal Ejercido del Convenio al 31 de Diciembre (pesos)	Metas del Convenio		
					Unidad de Medida	Cantidad	Alcanzadas al Trimestr
A.C., A.C.		valores nutrimentales de la sardina y los beneficios en la salud al consumir pescados y las formas de preparación de la misma.					entrega de reportes finales.
'SICAC, A.C.	19/09/2014	Mejorar la alimentación de Familias de escasos recursos de Uayamón, Campeche, promoviendo la producción de aves y verduras, mediante la producción de cultivos de traspatio, proporcionándoles capacitación y asistencia técnica.	\$81,450.00	\$81,450.00	Proyecto	742	El avance NO es posible medirlo puesto que es necesario esperar hasta la entrega de reportes finales.
Unión Estatal de Unidades Agrícolas Industriales de la Mujer y Organizaciones Económicas de Campesinas en el Estado de Campeche, A.C.	19/09/2014	Promover la seguridad y autosuficiencia alimentaria incrementando la producción de aves de traspatio, mediante la Capacitación tecnica para mejorar la nutrición y economía de las familias de los beneficiarios de escasos recursos de la comunidad de Tikinmul, municipio de Campeche.	\$89,895.00	\$89,895.00	Proyecto	743	El avance NO es posible medirlo puesto que es necesario esperar hasta la entrega de reportes finales.
Red de mujeres y hombres por una opinión pública con perspectiva de género en Campeche, A.C.	22/09/2014	Fomentar la cultura de la paz, la solidaridad y la cooperación en las comunidades y ciudades a fin de prevenir cualquier tipo de violencia comunitaria contra víctimas de delitos e incidir en la construcción de los discursos en torno a la violencia en el estado de	\$106,000.00	\$106,000.00	Proyecto	744	El avance NO es posible medirlo puesto que es necesario esperar hasta la entrega de reportes finales.

ANEXO 3. CONVENIOS FORMALIZADOS CON ORGANIZACIONES DE LA SOCIEDAD CIVIL PROGRAMA DE COINVERSIÓN SOCIAL

CUARTO INFORME TRIMESTRAL 2014

Nombre de la OSC	Fecha de Formalización del Convenio	Objetivos del Convenios	Monto Federal Aprobado del Convenio (pesos)	Monto Federal Ejercido del Convenio al 31 de Diciembre (pesos)	Metas del Convenio		
					Unidad de Medida	Cantidad	Alcanzadas al Trimestr
		Campeche mediante capacitación, asesoría y fomento del diálogo y comunicación.					
Consejo Agrarista Independiente, A.C.	22/09/2014	Mejorar la calidad alimentaria de las familias mas vulnerables de San Nicolás, municipio de Calkini, incrementando la actividad avícola y cultivos de traspatio, mediante la capacitación y dotación de insumos y materiales.	\$90,400.00	\$90,400.00	Proyecto	745	El avance NO es posible medirlo puesto que es necesario esperar hasta la entrega de reportes finales.
Vive gozando con plenitud y amor, A.C.	22/09/2014	Mejorar la situación nutrricional de menores de escasos recursos con vulnerabilidad social de la comunidad de Seybaplaya, municipio de Champotón mediante el otorgamiento de alimentación sana y nutritiva cinco días a la semana.	\$45,970.00	\$45,970.00	Proyecto	746	El avance NO es posible medirlo puesto que es necesario esperar hasta la entrega de reportes finales.
Centro de Solidaridad Juvenil, A.C.	22/09/2014	Contribuir al desarrollo personal, familiar y comunitario para prevenir conflictos sociales y mejorar el tejido social a través de una estrategia de habilidades para la vida y activación física en las colonias Miguel Hidalgo, Samulá, Josefa Ortiz de Domínguez y San José el Alto, en San Francisco de Campeche, Camp., dirigida a niños y	\$108,141.00	\$108,141.00	Proyecto	747	El avance NO es posible medirlo puesto que es necesario esperar hasta la entrega de reportes finales.

ANEXO 3. CONVENIOS FORMALIZADOS CON ORGANIZACIONES DE LA SOCIEDAD CIVIL PROGRAMA DE COINVERSIÓN SOCIAL

CUARTO INFORME TRIMESTRAL 2014

Nombre de la OSC	Fecha de Formalización del Convenio	Objetivos del Convenios	Monto Federal Aprobado del Convenio (pesos)	Monto Federal Ejercido del Convenio al 31 de Diciembre (pesos)	Metas del Convenio		
					Unidad de Medida	Cantidad	Alcanzadas al Trimestr
		niñas en pobreza de oportunidades y en entornos desfavorables para su sano desarrollo.					
Compromiso MX, A.C.	22/09/2014	Impulsar la salud nutricional en la niñez, para contribuir a la inclusión y cohesión social a través de un proceso nutricional y emocional con niños y niñas que asisten a la escuela primaria en la colonia Santa Lucia en Campeche, Campeche.	\$84,389.00	\$84,389.00	Proyecto	748	El avance NO es posible medirlo puesto que es necesario esperar hasta la entrega de reportes finales.
Instituto Ayúdame para Ayudar, A.C.	22/09/2014	Mejorar la alimentación de familias de escasos recursos de La Libertad, municipio de Campeche, promoviendo el aprovechamiento de los solares con la producción avícola de traspatio, proporcionando capacitación, materiales e insumos.	\$73,642.00	\$73,642.00	Proyecto	749	El avance NO es posible medirlo puesto que es necesario esperar hasta la entrega de reportes finales.
Estrategias para el Desarrollo de una Cultura Ambiental, A.C.	22/09/2014	Mejorar la alimentación de las familias de escasos recursos de la comunidad de Aberlardo L Rodríguez del municipio de Carmen, mediante la producción de plantas y peces en un huerto acuapónico familiar como estrategia de seguridad alimentaria y nutricional.	\$98,198.00	\$98,198.00	Proyecto	750	El avance NO es posible medirlo puesto que es necesario esperar hasta la entrega de reportes finales.

**ANEXO 3. CONVENIOS FORMALIZADOS CON ORGANIZACIONES DE LA SOCIEDAD CIVIL
PROGRAMA DE COINVERSIÓN SOCIAL**

CUARTO INFORME TRIMESTRAL 2014

Nombre de la OSC	Fecha de Formalización del Convenio	Objetivos del Convenios	Monto Federal Aprobado del Convenio (pesos)	Monto Federal Ejercido del Convenio al 31 de Diciembre (pesos)	Metas del Convenio		
					Unidad de Medida	Cantidad	Alcanzadas al Trimestr
Todos Unidos para Fomentar el Desarrollo Humano Integral de la Población del Estado de Campeche, A.C.	22/09/2014	Apoyar la mejora alimentaria de alumnos de primaria de escasos recursos de 6 comunidades del municipio de palizada, garantizando la continuidad de los servicios de apoyo alimentario rehabilitando y equipando 6 espacios de alimentación, encuentro y desarrollo comunitario.	\$121,915.00	\$121,915.00	Proyecto	751	El avance NO es posible medirlo puesto que es necesario esperar hasta la entrega de reportes finales.
Frente Campesino e Indígena Emiliano Zapata, A.C.	22/09/2014	Mejorar la alimentación de Familias de escasos recursos de las comunidades Santacruz Pueblo y San antonio Sahcabchen del Municipio de Calkiní, incrementando la producción de aves y hortalizas en los traspatios, mediante las técnicas e instalaciones adecuadas.	\$100,000.00	\$100,000.00	Proyecto	752	El avance NO es posible medirlo puesto que es necesario esperar hasta la entrega de reportes finales.
Labrador de Ilusiones, A.C.	10/06/2014	Incrementar la producción de Alimentos (hortalizas y carne) más nutritivos, frescos y libres de pesticidas a nivel familiar en traspatios de los productores de escasos recursos en la comunidad el Maya tecún I del Municipio de Champotón, por medio de talleres de capacitación teóricos y prácticos.	\$232,500.00	\$232,500.00	Proyecto	753	El avance NO es posible medirlo puesto que es necesario esperar hasta la entrega de reportes finales.

ANEXO 3. CONVENIOS FORMALIZADOS CON ORGANIZACIONES DE LA SOCIEDAD CIVIL PROGRAMA DE COINVERSIÓN SOCIAL

CUARTO INFORME TRIMESTRAL 2014

Nombre de la OSC	Fecha de Formalización del Convenio	Objetivos del Convenios	Monto Federal Aprobado del Convenio (pesos)	Monto Federal Ejercido del Convenio al 31 de Diciembre (pesos)	Metas del Convenio		
					Unidad de Medida	Cantidad	Alcanzadas al Trimestr
'SICAC, A.C.	10/06/2014	Incrementar la productividad y el aprovechamiento integral de la apicultura, de 50 apicultores de bajos ingresos de la comunidad Quetzal Edzná, del municipio de Campeche, mediante capacitación y asistencia técnica, sobre los cuidados y mantenimiento de los apiarios y cuidados en la producción y cosecha de la miel y cera.	\$169,480.00	\$169,480.00	Proyecto	754	El avance NO es posible medirlo puesto que es necesario esperar hasta la entrega de reportes finales.
Unión de Pensionados y Jubilados y Adultos Mayores, A.C.	10/06/2014	Proporcionar a 75 adultos mayores en desventaja alimentaria de 4 colonias de la ciudad de San Francisco de Campeche, una comida balanceada cinco días a la semana, asistencia médica gratuita y medicamentos necesarios para mejorar su salud durante 7 meses.	\$249,200.00	\$249,200.00	Proyecto	755	El avance NO es posible medirlo puesto que es necesario esperar hasta la entrega de reportes finales.
Centro de Estudios de Tecnologías Apropriadas para México, A.C.	10/06/2014	Promover la apicultura como actividad económica de alta productividad para combatir la pobreza de grupos sociales en situación de vulnerabilidad, mediante la dotación de equipos, materiales y capacitación a 30 mujeres tzeltales de la comunidad indígena Unión 20 de Junio (La Mancolona), municipio de Calakmul, Campeche.	\$278,400.00	\$278,400.00	Proyecto	756	El avance NO es posible medirlo puesto que es necesario esperar hasta la entrega de reportes finales.

ANEXO 3. CONVENIOS FORMALIZADOS CON ORGANIZACIONES DE LA SOCIEDAD CIVIL PROGRAMA DE COINVERSIÓN SOCIAL

CUARTO INFORME TRIMESTRAL 2014

Nombre de la OSC	Fecha de Formalización del Convenio	Objetivos del Convenios	Monto Federal Aprobado del Convenio (pesos)	Monto Federal Ejercido del Convenio al 31 de Diciembre (pesos)	Metas del Convenio		
					Unidad de Medida	Cantidad	Alcanzadas al Trimestr
Unión Estatal de Unidades Agrícolas Industriales de la Mujer y Organizaciones Económicas de Campesinas en el Estado de Campeche, A.C.	10/06/2014	Mejorar la alimentación de Familias de escasos recursos de Castamay, Campeche, incrementando la producción de aves y cultivos de alto valor nutritivo en los traspatios, mediante la capacitación técnica.	\$214,215.00	\$214,215.00	Proyecto	757	El avance NO es posible medirlo puesto que es necesario esperar hasta la entrega de reportes finales.
Patronato del Albergue San José, I.A.P.	10/06/2014	Contribuir a satisfacer las necesidades de alimentación de personas o grupos en situación de vulnerabilidad social o económica provenientes del interior del estado o del país y de zonas marginadas de la ciudad de Campeche, que demanden los servicios del albergue, mediante la dotación de alimentos con criterios nutricionales para garantizar la seguridad y salud de los beneficiarios y acciones de orientación para la conservación y aprovechamiento de los alimentos para disminuir la pérdida de éstos, con fines de ahorro si se destinan al autoconsumo o para generar ingresos extras si se enfocan a su comercialización.	\$160,200.00	\$160,200.00	Proyecto	758	El avance NO es posible medirlo puesto que es necesario esperar hasta la entrega de reportes finales.

ANEXO 3. CONVENIOS FORMALIZADOS CON ORGANIZACIONES DE LA SOCIEDAD CIVIL PROGRAMA DE COINVERSIÓN SOCIAL

CUARTO INFORME TRIMESTRAL 2014

Nombre de la OSC	Fecha de Formalización del Convenio	Objetivos del Convenios	Monto Federal Aprobado del Convenio (pesos)	Monto Federal Ejercido del Convenio al 31 de Diciembre (pesos)	Metas del Convenio		
					Unidad de Medida	Cantidad	Alcanzadas al Trimestr
Helel No Hoch Ta't, A.C.	10/06/2014	Proporcionar atención integral mediante una comida nutritiva y balanceada de lunes a viernes, atención médica gratuita, dotar de pañales desechable y otorgar medicamentos y vitaminas necesarias a 90 adultos mayores en pobreza extrema y con enfermedades graves degenerativas y discapacidades de la comunidad de Samula, Campeche.	\$297,595.00	\$297,595.00	Proyecto	759	El avance NO es posible medirlo puesto que es necesario esperar hasta la entrega de reportes finales.
Vieja Guardia Agrarista de Campeche, A.C.	10/06/2014	Promover la seguridad y autosuficiencia alimentaria incrementando la produccion de hortalizas, huevo y carne de aves de buena calidad nutritiva, fresca y libre de pesticidas a nivel familiar en los traspatio de los productores de escasos recursos de la localidad de Emiliano Zapata , Municipio de Tenabo.	\$176,217.00	\$176,217.00	Proyecto	760	El avance NO es posible medirlo puesto que es necesario esperar hasta la entrega de reportes finales.
Centro de Solidaridad Juvenil, A.C.	10/06/2014	Contribuir al combate del hambre y una mejora nutricional de niños, niñas, adolescentes y jóvenes en situación de pobreza multidimensional urbana de la colonia Samulá en Campeche; a través del servicio de alimentación y	\$340,398.00	\$340,398.00	Proyecto	761	El avance NO es posible medirlo puesto que es necesario esperar hasta la entrega de reportes finales.

ANEXO 3. CONVENIOS FORMALIZADOS CON ORGANIZACIONES DE LA SOCIEDAD CIVIL PROGRAMA DE COINVERSIÓN SOCIAL

CUARTO INFORME TRIMESTRAL 2014

Nombre de la OSC	Fecha de Formalización del Convenio	Objetivos del Convenios	Monto Federal Aprobado del Convenio (pesos)	Monto Federal Ejercido del Convenio al 31 de Diciembre (pesos)	Metas del Convenio		
					Unidad de Medida	Cantidad	Alcanzadas al Trimestr
		talleres educativos.					
Estrategias para el Desarrollo de una Cultura Ambiental, A.C.	10/06/2014	Contribuir al desarrollo integral sustentable en la comunidad de Chicbul, Carmen, impulsando el desarrollo productivo, social, económico y ambiental mediante capacitación de familias de escasos recursos en la implementación de un sistema acuapónico experimental.	\$236,750.00	\$236,750.00	Proyecto	762	El avance NO es posible medirlo puesto que es necesario esperar hasta la entrega de reportes finales.
Red de mujeres y hombres por una opinión pública con perspectiva de género en Campeche, A.C.	10/06/2014	Generar información que visibilice la violencia institucional hacia mujeres indígenas en el estado a través de un diagnóstico de la situación, y garantizar el acceso a la justicia mediante el acompañamiento jurídico de las mujeres víctimas de violencia de género, su seguimiento en el proceso de empoderamiento y la generación de modelos de evaluación a intervenciones para atender y prevenir la violencia contra las mujeres en el estado de Campeche.	\$199,750.00	\$199,750.00	Proyecto	763	El avance NO es posible medirlo puesto que es necesario esperar hasta la entrega de reportes finales.

ANEXO 3. CONVENIOS FORMALIZADOS CON ORGANIZACIONES DE LA SOCIEDAD CIVIL PROGRAMA DE COINVERSIÓN SOCIAL

CUARTO INFORME TRIMESTRAL 2014

Nombre de la OSC	Fecha de Formalización del Convenio	Objetivos del Convenios	Monto Federal Aprobado del Convenio (pesos)	Monto Federal Ejercido del Convenio al 31 de Diciembre (pesos)	Metas del Convenio		
					Unidad de Medida	Cantidad	Alcanzadas al Trimestr
Investigadores y Técnicos en Apicultura de Campeche, A.C.	10/06/2014	Mejorar las condiciones de vida de grupos de productores apícolas indígenas de bajos ingresos en la Microrregión norte de Calakmul, promoviendo la sustentabilidad de la producción y el autoconsumo apícola mediante la aportación de materiales, conocimientos, habilidades y destrezas.	\$243,257.00	\$243,257.00	Proyecto	764	El avance NO es posible medirlo puesto que es necesario esperar hasta la entrega de reportes finales.
Mano a Mano, A.C.	10/06/2014	Contribuir a mejorar la salud de 75 mujeres y 25 hombres con problemas de obesidad y/o enfermedades degenerativas, de escasos recursos del municipio de Champotón , mediante la asesoría alimentaria, basada en el plato del buen comer, orientación médica y consientizando a los beneficiarios a cambiar malos hábitos de vida.	\$141,850.00	\$141,850.00	Proyecto	765	El avance NO es posible medirlo puesto que es necesario esperar hasta la entrega de reportes finales.
Todos Unidos para Fomentar el Desarrollo Humano Integral de la Población del Estado de Campeche, S.C.	10/06/2014	Superar la pobreza alimentaria de las familias indígenas de las localidades de Los Laureles y Quetzal Edzna, estableciendo áreas de producción agrícola protegida y producción de avícola en los traspatis mediante la dotación de insumos y capacitación teórico y práctica a los	\$225,570.00	\$225,570.00	Proyecto	766	El avance NO es posible medirlo puesto que es necesario esperar hasta la entrega de reportes finales.

ANEXO 3. CONVENIOS FORMALIZADOS CON ORGANIZACIONES DE LA SOCIEDAD CIVIL PROGRAMA DE COINVERSIÓN SOCIAL

CUARTO INFORME TRIMESTRAL 2014

Nombre de la OSC	Fecha de Formalización del Convenio	Objetivos del Convenios	Monto Federal Aprobado del Convenio (pesos)	Monto Federal Ejercido del Convenio al 31 de Diciembre (pesos)	Metas del Convenio		
					Unidad de Medida	Cantidad	Alcanzadas al Trimestr
		beneficiarios.					
Ukayil Lu um, A.C.	10/06/2014	Promover el Desarrollo Social sustentable en Santa Cruz Ex Hacienda, Municipio de Calkiní, generando cohesión social en beneficio de personas de escasos recursos, mediante un proceso de planificación participativa con enfoque de género y manejo y prevención de riesgos, que responda a las condiciones ambientales, socioculturales y económicas locales.	\$163,000.00	\$163,000.00	Proyecto	767	El avance NO es posible medirlo puesto que es necesario esperar hasta la entrega de reportes finales.
Casa de Beneficencia de Torreón, A.C.	01/07/2014	Mejorar la calidad de vida de los niños y niñas albergados en la institución, a través de los dos principales derechos de la niñez, la salud y el juego brindando atención psicológica a cada uno de ellos y organizando actividades recreativas para los beneficiarios en la ciudad de Torreón, Coahuila.	\$225,246.00	\$225,246.00	Proyecto	768	El avance NO es posible medirlo puesto que es necesario esperar hasta la entrega de reportes finales.
Club de Leones de Saltillo, A.C.	01/07/2014	Contribuir a mejorar la salud visual de hombres y mujeres mayores de 12 años de escasos recursos económicos, para desarrollar sus labores cotidianas de forma normal,	\$135,060.00	\$135,060.00	Proyecto	769	El avance NO es posible medirlo puesto que es necesario esperar hasta la entrega de

ANEXO 3. CONVENIOS FORMALIZADOS CON ORGANIZACIONES DE LA SOCIEDAD CIVIL PROGRAMA DE COINVERSIÓN SOCIAL

CUARTO INFORME TRIMESTRAL 2014

Nombre de la OSC	Fecha de Formalización del Convenio	Objetivos del Convenios	Monto Federal Aprobado del Convenio (pesos)	Monto Federal Ejercido del Convenio al 31 de Diciembre (pesos)	Metas del Convenio		
					Unidad de Medida	Cantidad	Alcanzadas al Trimestr
		llevando a cabo brigadas de salud donde se realizaran diagnosticos oftalmológicos en las instalaciones de los Clubs de Leones de los municipios de Saltillo, así como en las instalaciones de Arteaga y Ramos Arizpe, Coah.					reportes finales.
Programa de Ayuda para un Mejor Control de la Diabetes y una Vida Plena, A.C.	01/07/2014	Contribuir al desarrollo de una vida plena de los niños, niñas y jóvenes con Diabetes Mellitus 1(insulinodependientes) de Torreón Coahuila inscritos en la Organización incrementando el control glucémico en los servicios de atención a la salud de manera integral	\$164,005.00	\$164,005.00	Proyecto	770	El avance NO es posible medirlo puesto que es necesario esperar hasta la entrega de reportes finales.
Mentes con Alas, A.C.	01/07/2014	Mejorar y fortalecer las condiciones de espacios e infraestructura necesarias, a través de la instalación de un elevador, para la correcta y segura movilidad de hombres y mujeres adultos con parálisis cerebral que participan en un programa comunitario de rehabilitación integral en Torreón, Coah.	\$174,271.00	\$174,271.00	Proyecto	771	El avance NO es posible medirlo puesto que es necesario esperar hasta la entrega de reportes finales.

ANEXO 3. CONVENIOS FORMALIZADOS CON ORGANIZACIONES DE LA SOCIEDAD CIVIL PROGRAMA DE COINVERSIÓN SOCIAL

CUARTO INFORME TRIMESTRAL 2014

Nombre de la OSC	Fecha de Formalización del Convenio	Objetivos del Convenios	Monto Federal Aprobado del Convenio (pesos)	Monto Federal Ejercido del Convenio al 31 de Diciembre (pesos)	Metas del Convenio		
					Unidad de Medida	Cantidad	Alcanzadas al Trimestr
Hogar para niñas Elena Domene de González, A.C.	01/07/2014	Mejorar la calidad de vida de las menores albergadas en situación de vulnerabilidad familiar y social a través de la adecuación y equipamiento de las áreas de dormitorios de la institución en la ciudad de Torreón, Coahuila.	\$218,067.00	\$218,067.00	Proyecto	772	El avance NO es posible medirlo puesto que es necesario esperar hasta la entrega de reportes finales.
Casa del Anciano Doctor Samuel Silva, A.C.	01/07/2014	Ofrecer un espacio óptimo de servicios de atención a la salud en su carácter preventivo a los adultos mayores con enfermedades incurables con algún tipo de discapacidad internados en un albergue para adultos mayores e indigentes de Torreón, Coahuila.	\$217,840.00	\$217,840.00	Proyecto	773	El avance NO es posible medirlo puesto que es necesario esperar hasta la entrega de reportes finales.
Instituto Juvenil Saltillense, A.C.	01/07/2014	Fortalecer la sana alimentación de niños y jóvenes varones de la Casa Hogar de los Pequeños San José (Instituto Juvenil Saltillense, A.C.), mediante una dieta adecuada a la edad y características físicas de los menores para continuar desarrollando íntegramente a sus personas, en la ciudad Saltillo, Coahuila.	\$195,184.00	\$195,184.00	Proyecto	774	El avance NO es posible medirlo puesto que es necesario esperar hasta la entrega de reportes finales.
Verdad Campesina, A.C.	01/07/2014	Mejorar el desarrollo de capacidades para la producción de forraje verde para hatos ganaderos mediante un invernadero hidropónico móvil que	\$113,276.00	\$113,276.00	Proyecto	775	El avance NO es posible medirlo puesto que es necesario esperar hasta la entrega de

ANEXO 3. CONVENIOS FORMALIZADOS CON ORGANIZACIONES DE LA SOCIEDAD CIVIL PROGRAMA DE COINVERSIÓN SOCIAL

CUARTO INFORME TRIMESTRAL 2014

Nombre de la OSC	Fecha de Formalización del Convenio	Objetivos del Convenios	Monto Federal Aprobado del Convenio (pesos)	Monto Federal Ejercido del Convenio al 31 de Diciembre (pesos)	Metas del Convenio		
					Unidad de Medida	Cantidad	Alcanzadas al Trimestr
		beneficie a productoras y productores ganaderos de bajos recursos de comunidades rurales del municipio de Saltillo, Coahuila					reportes finales.
Salud Holística de la Laguna, A.C.	01/07/2014	Promover un modelo de intervención comunitaria que contribuya a la cohesión social, a la reducción de las conductas antisociales, participación ciudadana, fomenta estilos de vida saludables y el desarrollo integral y bienestar en familias de vulnerabilidad en una colonia conflictiva del polígono nororiente del municipio de Torreón, Coah. a través de la creación de un comité vecinal.	\$85,937.00	\$85,937.00	Proyecto	776	El avance NO es posible medirlo puesto que es necesario esperar hasta la entrega de reportes finales.
Banco Internacional de Alimentos, A.C.	01/07/2014	Mejorar el nivel nutricional a personas en vulnerabilidad social y en extrema pobreza de 104 Asociaciones otorgando apoyos alimenticios mensuales en las instalaciones del BIA ubicado en Cd. Acuña, Coah.	\$183,396.00	\$183,396.00	Proyecto	777	El avance NO es posible medirlo puesto que es necesario esperar hasta la entrega de reportes finales.
'Ayuda Rosa, A.C.	01/07/2014	Contribuir a disminuir el índice de la tasa de enfermedad de mujeres coahuilenses con padecimiento de cáncer mediante la prevención con	\$146,823.00	\$146,823.00	Proyecto	778	El avance NO es posible medirlo puesto que es necesario esperar hasta la entrega de

ANEXO 3. CONVENIOS FORMALIZADOS CON ORGANIZACIONES DE LA SOCIEDAD CIVIL PROGRAMA DE COINVERSIÓN SOCIAL

CUARTO INFORME TRIMESTRAL 2014

Nombre de la OSC	Fecha de Formalización del Convenio	Objetivos del Convenios	Monto Federal Aprobado del Convenio (pesos)	Monto Federal Ejercido del Convenio al 31 de Diciembre (pesos)	Metas del Convenio		
					Unidad de Medida	Cantidad	Alcanzadas al Trimestr
		brigadas de salud y de asistencia social en Saltillo, Piedras Negras, Torreón y Monclova.					reportes finales.
Fundación Oportunidades Educativas, A.C.	01/07/2014	Incrementar las oportunidades de desarrollo y garantizar los derechos fundamentales a través de la impartición de talleres teórico prácticos, de Sexualidad y Desarrollo Humano a jóvenes adolescentes entre 14 y 18 años, en situación vulnerable, en especial mujeres, en la ciudad de Saltillo, Coahuila y con ello puedan mejorar su calidad de vida y la de sus familias.	\$97,801.00	\$97,801.00	Proyecto	779	El avance NO es posible medirlo puesto que es necesario esperar hasta la entrega de reportes finales.
Desarrollo Integral del Menor, A.C.	01/07/2014	Fomentar la cultura de la paz y cohesión social comunitaria a través de la implementación de talleres artísticos para niños, niñas, adolescentes y adultas de las colonias Elsa Aguirre, Nueva California y Ejido el Cambio, mediante el uso de la teoría de la resiliencia y el modelo ecológico Chimalli.	\$174,271.00	\$174,271.00	Proyecto	780	El avance NO es posible medirlo puesto que es necesario esperar hasta la entrega de reportes finales.
Desarrollo y Promoción de la Salud Comunitaria, A.C.	01/07/2014	Contribuir a la disminución de los problemas relacionados con la salud sexual y reproductiva de las(os) adolescentes, a través	\$87,136.00	\$87,136.00	Proyecto	781	El avance NO es posible medirlo puesto que es necesario esperar hasta la

ANEXO 3. CONVENIOS FORMALIZADOS CON ORGANIZACIONES DE LA SOCIEDAD CIVIL PROGRAMA DE COINVERSIÓN SOCIAL

CUARTO INFORME TRIMESTRAL 2014

Nombre de la OSC	Fecha de Formalización del Convenio	Objetivos del Convenios	Monto Federal Aprobado del Convenio (pesos)	Monto Federal Ejercido del Convenio al 31 de Diciembre (pesos)	Metas del Convenio		
					Unidad de Medida	Cantidad	Alcanzadas al Trimestr
		de conferencias de educación sobre la salud, desarrollo humano y un Foro sobre Educación Sexual Responsable, en la institución y otras escuelas al sur oriente de Saltillo, Coah.					entrega de reportes finales.
Apac Helen Keller, A.C.	01/07/2014	Contribuir a mejorar la calidad de vida de niños, niñas y jóvenes con discapacidad y de escasos recursos económicos, mejorando su rehabilitación integral mediante el acondicionamiento y equipamiento de las áreas de comunicación y lenguaje, terapia física y alimentación de las instalaciones de nuestra Asociación en Saltillo, Coahuila.	\$156,844.00	\$156,844.00	Proyecto	782	El avance NO es posible medirlo puesto que es necesario esperar hasta la entrega de reportes finales.
Patronato de la Casa de los Niños de Saltillo, A.C.	01/07/2014	Elevar el nivel educativo y desarrollar habilidades técnicas y tecnológicas en los menores de edad en situación de riesgo que atendemos para ampliar sus expectativas y contribuir a mejorar sus condiciones y su calidad de vida a través de acciones educativas oportunas y adecuadas para atender los problemas de aprendizaje y rezago educativo en la Cd. de Saltillo, Coah.	\$242,918.00	\$242,918.00	Proyecto	783	El avance NO es posible medirlo puesto que es necesario esperar hasta la entrega de reportes finales.

**ANEXO 3. CONVENIOS FORMALIZADOS CON ORGANIZACIONES DE LA SOCIEDAD CIVIL
PROGRAMA DE COINVERSIÓN SOCIAL**

CUARTO INFORME TRIMESTRAL 2014

Nombre de la OSC	Fecha de Formalización del Convenio	Objetivos del Convenios	Monto Federal Aprobado del Convenio (pesos)	Monto Federal Ejercido del Convenio al 31 de Diciembre (pesos)	Metas del Convenio		
					Unidad de Medida	Cantidad	Alcanzadas al Trimestr
Instituto de Desarrollo Integral de la Laguna, A.C.	01/07/2014	Otorgar terapias en agua para 42 pacientes logrando así un mejoramiento en su desarrollo físico e inserción social en la Cd. de Torreón, ya que al obtener mejoras funcionales en menor cantidad de tiempo aumenta la autoestima familiar.	\$174,271.00	\$174,271.00	Proyecto	784	El avance NO es posible medirlo puesto que es necesario esperar hasta la entrega de reportes finales.
Navidad en el Campo, A.C.	18/06/2014	Disminuir la deserción y rezago educativo promoviendo la educación y brindando a jóvenes herramientas necesarias para que puedan continuar y concluir con sus estudios, equipando salas de cómputo en secundarias técnicas en tres comunidades rurales de San Juan del Retiro, Palma Gorda y Tacubaya.	\$199,976.00	\$199,976.00	Proyecto	785	El avance NO es posible medirlo puesto que es necesario esperar hasta la entrega de reportes finales.
Club de Leones de Saltillo Cihuatl, A.C.	01/07/2014	Contribuir a mejorar la calidad de vida y mayores oportunidades de igualdad, a niños, niñas y adolescentes menores de 14 años en escuelas de zonas marginadas y ejidos de la Perifería del Municipio de Saltillo a través de estudios oftalmológicos y la dotación de lentes para corregir su visión.	\$69,708.00	\$69,708.00	Proyecto	786	El avance NO es posible medirlo puesto que es necesario esperar hasta la entrega de reportes finales.

ANEXO 3. CONVENIOS FORMALIZADOS CON ORGANIZACIONES DE LA SOCIEDAD CIVIL PROGRAMA DE COINVERSIÓN SOCIAL

CUARTO INFORME TRIMESTRAL 2014

Nombre de la OSC	Fecha de Formalización del Convenio	Objetivos del Convenios	Monto Federal Aprobado del Convenio (pesos)	Monto Federal Ejercido del Convenio al 31 de Diciembre (pesos)	Metas del Convenio		
					Unidad de Medida	Cantidad	Alcanzadas al Trimestr
Casa Hogar Refugio y Esperanza de Nueva Rosita Coahuila, A.C.	01/07/2014	Mejorar la alimentación y atención a niños y niñas de nuestra asociación ubicada en San Juan de Sabinas, Coah, otorgando comidas y acondicionando los espacios de higiene, descanso y recreación.	\$119,035.00	\$119,035.00	Proyecto	787	El avance NO es posible medirlo puesto que es necesario esperar hasta la entrega de reportes finales.
Casa del Niño de Múzquiz, A.C.	01/07/2014	Mejorar la calidad de alimentación de los niños y niñas de bajos recursos que habitan en la casa del Niño de Múzquiz Coahuila, brindándoles atención y una alimentación balanceada, de acuerdo a sus necesidades.	\$69,700.00	\$69,700.00	Proyecto	788	El avance NO es posible medirlo puesto que es necesario esperar hasta la entrega de reportes finales.
Casa Hogar para Ancianos de Múzquiz, Coahuila, A.C.	01/07/2014	Mejorar la alimentación y condiciones de vida de los Adultos Mayores que se encuentran en la Casa Hogar para Ancianos de Muzquiz, brindándoles comidas nutritivas, así como otorgar áreas adecuadas para su descanso.	\$135,932.00	\$135,932.00	Proyecto	789	El avance NO es posible medirlo puesto que es necesario esperar hasta la entrega de reportes finales.
Razón y Corazón, I.A.P.	25/08/2014	Fortalecer la alimentación para mejorar la calidad de vida de 150 familias en situación de vulnerabilidad del municipio de Villa de Alvarez a través de la entrega de alimentos y talleres teoricos sobre su preparación.	\$49,450.00	\$49,450.00	Proyecto	790	El avance NO es posible medirlo puesto que es necesario esperar hasta la entrega de reportes finales.

ANEXO 3. CONVENIOS FORMALIZADOS CON ORGANIZACIONES DE LA SOCIEDAD CIVIL PROGRAMA DE COINVERSIÓN SOCIAL

CUARTO INFORME TRIMESTRAL 2014

Nombre de la OSC	Fecha de Formalización del Convenio	Objetivos del Convenios	Monto Federal Aprobado del Convenio (pesos)	Monto Federal Ejercido del Convenio al 31 de Diciembre (pesos)	Metas del Convenio		
					Unidad de Medida	Cantidad	Alcanzadas al Trimestr
Instituto de Innovación Educativa para la Formación Humana, A.C.	25/08/2014	Promover la autogestión y la autosuficiencia alimentaria de familias en situación de rezago de las Colonias Indeco, Libertad y Frco. Villa del Municipio de Tecomán, a través de la capacitación a madres de familia en elaboración de alimentos completos, simples, económicos y balanceados, y la dotación de insumos alimenticios.	\$77,583.00	\$77,583.00	Proyecto	791	El avance NO es posible medirlo puesto que es necesario esperar hasta la entrega de reportes finales.
Gestoría y Capacitación de Proyectos Sociales, A.C.	25/08/2014	Mejorar la salud de familias en situación de pobreza y vulnerabilidad en el municipio de Tecomán, a través de la entrega de despensas básicas que les permitan tener acceso a productos sanos, así como cambiar sus hábitos alimenticios otorgándoles información en materia de nutrición.	\$83,500.00	\$83,500.00	Proyecto	792	El avance NO es posible medirlo puesto que es necesario esperar hasta la entrega de reportes finales.
Comedor el Buen Pastor, I.A.P.	25/08/2014	Contribuir con la nutrición para mejorar la calidad de vida en las colonias Guadalarita, Miguel Hidalgo, Moralete y Oriental del municipio de Colima, de las personas en situación de pobreza alimentaria, mediante la dotación comida caliente y la realización de charlas sobre	\$48,139.00	\$48,139.00	Proyecto	793	El avance NO es posible medirlo puesto que es necesario esperar hasta la entrega de reportes finales.

ANEXO 3. CONVENIOS FORMALIZADOS CON ORGANIZACIONES DE LA SOCIEDAD CIVIL PROGRAMA DE COINVERSIÓN SOCIAL

CUARTO INFORME TRIMESTRAL 2014

Nombre de la OSC	Fecha de Formalización del Convenio	Objetivos del Convenios	Monto Federal Aprobado del Convenio (pesos)	Monto Federal Ejercido del Convenio al 31 de Diciembre (pesos)	Metas del Convenio		
					Unidad de Medida	Cantidad	Alcanzadas al Trimestr
		nutrición.					
Fundación Mexicana Tato para la Investigación y Tratamiento del Autismo y otros Trastornos del Desarrollo, I.A.P.	25/08/2014	Mejorar el ingreso económico para el sostenimiento familiar de mujeres madres solteras de escasos recursos del Municipio de Villa de Álvarez, Colima, capacitándolas sobre la autoproducción de alimentos encurtidos y gelatinas artísticas.	\$49,845.00	\$49,845.00	Proyecto	794	El avance NO es posible medirlo puesto que es necesario esperar hasta la entrega de reportes finales.
Hogar de Amor y Protección al Niño, A.C.	25/08/2014	DISMINUIR LA CARENCIA ALIMENTARIA DE FAMILIAS DE LA COLONIA INDECO DEL MUNICIPIO DE TECOMAN, QUE VIVE EN POBREZA EXPREMA, MEDIANTE LA INSTALACIÓN DE UN COMEDOR COMUNITARIO, INCLUYENDO PLATICAS, PARA MEJORAR SUS CONDICIONES DE VIDA	\$83,191.00	\$83,191.00	Proyecto	795	El avance NO es posible medirlo puesto que es necesario esperar hasta la entrega de reportes finales.

ANEXO 3. CONVENIOS FORMALIZADOS CON ORGANIZACIONES DE LA SOCIEDAD CIVIL PROGRAMA DE COINVERSIÓN SOCIAL

CUARTO INFORME TRIMESTRAL 2014

Nombre de la OSC	Fecha de Formalización del Convenio	Objetivos del Convenios	Monto Federal Aprobado del Convenio (pesos)	Monto Federal Ejercido del Convenio al 31 de Diciembre (pesos)	Metas del Convenio		
					Unidad de Medida	Cantidad	Alcanzadas al Trimestr
Banco Diocesano de Alimentos Colima, I.A.P.	25/08/2014	Mejorar nutrición de 500 familias de escasos recursos economicos del Municipio de Manzanillo a través de la entrega de insumos alimenticios y la realización de taller sobre el aprovechamiento de los mismos.	\$83,250.00	\$83,250.00	Proyecto	796	El avance NO es posible medirlo puesto que es necesario esperar hasta la entrega de reportes finales.
'Más Árbol, A.C.	25/08/2014	Contribuir en la disminución del hambre de las familias de la comunidad de Tamala del Municipio de Ixtlahuacán mediante la creación de un huerto integral que contemple la producción de hortalizas, plantas medicinales y una granja integral para producción y auto consumo.	\$76,257.00	\$76,257.00	Proyecto	797	El avance NO es posible medirlo puesto que es necesario esperar hasta la entrega de reportes finales.
Fundación el poder de tu amor, sana al prójimo, I.A.P.	25/08/2014	Mejorar la alimentación de familias en situación de pobreza alimentaria de los municipios de Villa de Álvarez y Colima a través del otorgamiento de comidas calientes, charlas sobre nutrición y el fortalecimiento de la institución.	\$49,950.00	\$49,950.00	Proyecto	798	El avance NO es posible medirlo puesto que es necesario esperar hasta la entrega de reportes finales.
Comunidad Fraternal Por Una Vida Mejor, I.A.P.	25/08/2014	Mejorar la calidad de vida de las personas en pobreza, de las comunidades de Suchitlán, Zacualpan y Cofradía de Suchitlán otrogandoles alimentos calientes y saludables,	\$49,950.00	\$49,950.00	Proyecto	799	El avance NO es posible medirlo puesto que es necesario esperar hasta la entrega de reportes finales.

ANEXO 3. CONVENIOS FORMALIZADOS CON ORGANIZACIONES DE LA SOCIEDAD CIVIL PROGRAMA DE COINVERSIÓN SOCIAL

CUARTO INFORME TRIMESTRAL 2014

Nombre de la OSC	Fecha de Formalización del Convenio	Objetivos del Convenios	Monto Federal Aprobado del Convenio (pesos)	Monto Federal Ejercido del Convenio al 31 de Diciembre (pesos)	Metas del Convenio		
					Unidad de Medida	Cantidad	Alcanzadas al Trimestr
		además de enseñarles a prepararlos de una manera fácil y económica, así como capacitar en la elaborar artesanías a base de bambú y cuastecomate.					
Caritas Colima, I.A.P.	25/08/2014	Atender las carencias alimentarias en que viven 170 familias de Colima, Comala y Villa de Alvarez, mediante la entrega de insumos alimenticios y la realización de 2 talleres sobre la elaboración de platillos nutricionalmente saludables.	\$48,685.00	\$48,685.00	Proyecto	800	El avance NO es posible medirlo puesto que es necesario esperar hasta la entrega de reportes finales.
Asociación Manzanillense de Apoyo a Sordos, I.A.P.	29/09/2014	Contribuir con la alimentación de familias de escasos recursos ecómicos de Santiago, Manzanillo, mediante la instalación de un comedor comunitario y la realización de pláticas sobre nutrición, para mejorar la calidad de sus vidas.	\$41,625.00	\$41,625.00	Proyecto	801	El avance NO es posible medirlo puesto que es necesario esperar hasta la entrega de reportes finales.
Caminemos Juntos con Amor, Luz y Esperanza, A.C.	25/08/2014	Fortalecer la calidad de vida de niños y niñas en situación de vulnerabilidad de la Colonia Tivoli del Municipio de Colima, Colima mediante el otorgamiento de alimentos nutritivos así como de actividades ludopedagógicas que fomenten valores como el respeto, auto estima,	\$49,950.00	\$49,950.00	Proyecto	802	El avance NO es posible medirlo puesto que es necesario esperar hasta la entrega de reportes finales.

ANEXO 3. CONVENIOS FORMALIZADOS CON ORGANIZACIONES DE LA SOCIEDAD CIVIL PROGRAMA DE COINVERSIÓN SOCIAL

CUARTO INFORME TRIMESTRAL 2014

Nombre de la OSC	Fecha de Formalización del Convenio	Objetivos del Convenios	Monto Federal Aprobado del Convenio (pesos)	Monto Federal Ejercido del Convenio al 31 de Diciembre (pesos)	Metas del Convenio		
					Unidad de Medida	Cantidad	Alcanzadas al Trimestr
		responsabilidad y corresponsabilidad.					
Renaciendo en Emanuel, A.C.	25/08/2014	Fortalecer la economía familiar mediante la capacitación sobre la elaboración de alimentos nutritivos para cubrir sus necesidades alimentarias e impulsar el autoempleo a mujeres de 16 colonias de la localidad del Colomo en el Municipio de Manzanillo	\$83,500.00	\$83,500.00	Proyecto	803	El avance NO es posible medirlo puesto que es necesario esperar hasta la entrega de reportes finales.
Centro de Formación e Integración del Jordán, A.C.	25/08/2014	Fortalecer la economía familiar mediante la capacitación sobre la elaboración de alimentos nutritivos para cubrir sus necesidades alimentarias e impulsar el autoempleo a 50 familias de los Barrios I, II, III, IV y V y en la Col. de las Joyas del Municipio de Manzanillo.	\$83,500.00	\$83,500.00	Proyecto	804	El avance NO es posible medirlo puesto que es necesario esperar hasta la entrega de reportes finales.
Centro Colimense de Desarrollo de la Cultura y Paz Social, A.C.	29/09/2014	Disminuir las condiciones de desnutrición y el hambre en 60 personas de la colonia Solidaridad del municipio de Villa de Álvarez, Colima, que se encuentran en pobreza y pobreza extrema, mediante la instalación de un comedor comunitario y proporcionándoles alimentos	\$41,625.00	\$41,625.00	Proyecto	805	El avance NO es posible medirlo puesto que es necesario esperar hasta la entrega de reportes finales.

**ANEXO 3. CONVENIOS FORMALIZADOS CON ORGANIZACIONES DE LA SOCIEDAD CIVIL
PROGRAMA DE COINVERSIÓN SOCIAL**

CUARTO INFORME TRIMESTRAL 2014

Nombre de la OSC	Fecha de Formalización del Convenio	Objetivos del Convenios	Monto Federal Aprobado del Convenio (pesos)	Monto Federal Ejercido del Convenio al 31 de Diciembre (pesos)	Metas del Convenio		
					Unidad de Medida	Cantidad	Alcanzadas al Trimestr
		sanos y nutritivos, así como la orientación en la creación de huertos domésticos, impactando positivamente en su salud, autosustentabilidad alimentaria y calidad de vida.					
Asociación de Beneficencia Privada de Colima, I.A.P.	04/06/2014	Mejorar la calidad de vida de los 98 ancianos de la casa del adulto mayor en la Ciudad de Colima, a través de terapias de rehabilitación y el cuidado de la higiene durante sus estancia en la institución.	\$234,417.00	\$234,417.00	Proyecto	806	El avance NO es posible medirlo puesto que es necesario esperar hasta la entrega de reportes finales.
APAC Colima Centro Integral de Rehabilitación, I.A.P.	04/06/2014	Contribuir a la rehabilitación integral de los niños y jóvenes con parálisis cerebral y/o discapacidad intelectual de la institución mediante la aplicación del medicamento dysport , la adecuación del área de alberca y terapia física y la implementación de un programa intensivo de hidroterapia y terapia física que permita el desarrollo de sus potenciales y habilidades motrices.	\$196,507.00	\$196,507.00	Proyecto	807	El avance NO es posible medirlo puesto que es necesario esperar hasta la entrega de reportes finales.
Nosotros Tambien Contamos, I.A.P.	04/06/2014	Garantizar la asistencia de 28 niñas, niños y jóvenes con discapacidad al Centro de Atención Múltiple Jean Piaget y a la Telesecundaria Especial, para que reciban: terapias, lengua de señas	\$250,000.00	\$250,000.00	Proyecto	808	El avance NO es posible medirlo puesto que es necesario esperar hasta la entrega de reportes finales.

ANEXO 3. CONVENIOS FORMALIZADOS CON ORGANIZACIONES DE LA SOCIEDAD CIVIL PROGRAMA DE COINVERSIÓN SOCIAL

CUARTO INFORME TRIMESTRAL 2014

Nombre de la OSC	Fecha de Formalización del Convenio	Objetivos del Convenios	Monto Federal Aprobado del Convenio (pesos)	Monto Federal Ejercido del Convenio al 31 de Diciembre (pesos)	Metas del Convenio		
					Unidad de Medida	Cantidad	Alcanzadas al Trimestr
		mexicana y educación de calidad adecuada a su discapacidad durante el ciclo escolar así como la asistencia de 32 jóvenes a empresas para que realicen sus prácticas de capacitación laboral mediante el traslado diario y seguro de sus casas a sus Centros de atención y viceversa.					
Patronato del Centro Estatal de Cancerología de Colima, I.A.P.	04/06/2014	Apoyar a pacientes de escasos recursos económicos que padecen cáncer con su tratamiento oncológico y de salud mental, para que mejoren su estado de salud integral, otorgándoles medicamentos oncológicos, estudios de imagenología, así como consultas psicológicas en el Instituto Estatal de Cancerología del Estado de Colima.	\$200,000.00	\$200,000.00	Proyecto	809	El avance NO es posible medirlo puesto que es necesario esperar hasta la entrega de reportes finales.
Asociación Colimense de Lucha contra el Cáncer, I.A.P.	04/06/2014	Contribuir a mejorar la salud de 30 pacientes enfermos de cáncer del municipio de manzanillo a través del apoyo con medicamentos oncológicos para su tratamiento.	\$97,206.00	\$97,206.00	Proyecto	810	El avance NO es posible medirlo puesto que es necesario esperar hasta la entrega de reportes finales.
Asociación Civil Amiga del Niño Colimense, I.A.P.	04/06/2014	Mejorar la calidad del servicio que se ofrece en esta Institución, mediante el mantenimiento correctivo de impermeabilización en los	\$157,000.00	\$157,000.00	Proyecto	811	El avance NO es posible medirlo puesto que es necesario esperar hasta la

ANEXO 3. CONVENIOS FORMALIZADOS CON ORGANIZACIONES DE LA SOCIEDAD CIVIL PROGRAMA DE COINVERSIÓN SOCIAL

CUARTO INFORME TRIMESTRAL 2014

Nombre de la OSC	Fecha de Formalización del Convenio	Objetivos del Convenios	Monto Federal Aprobado del Convenio (pesos)	Monto Federal Ejercido del Convenio al 31 de Diciembre (pesos)	Metas del Convenio		
					Unidad de Medida	Cantidad	Alcanzadas al Trimestr
		techos de cocina, comedor sala de juegos y aula de asistencia educativa, así como cambiar todo el sistema eléctrico del edificio, para beneficiar directamente a 50 niños y niñas que viven en este lugar y a sus trabajadores.					entrega de reportes finales.
Caminemos Juntos con Amor, Luz y Esperanza, A.C.	04/06/2014	Contribuir con la salud de niños, adolescentes y adultos enfermos de cáncer de los municipios de Armería Colima, Coquimatlán, Tecmán Manzanillo y Villa de Alvarez, mediante la adquisición de transporte para realizar trasladarlos a hospitales y a sus domicilios, así como el traslado del personal que atenderá a los pacientes en sus terapias, organizar y realizar eventos sociales para la motivación de los pacientes.	\$194,798.00	\$194,798.00	Proyecto	812	El avance NO es posible medirlo puesto que es necesario esperar hasta la entrega de reportes finales.
Caritas Colima, I.A.P.	04/06/2014	Contribuir a la mejora nutricional de niños y toda su familia mediante la dotación de leche, complementos alimentarios y la capacitación en Comala y Villa de Alvarez.	\$294,600.00	\$294,600.00	Proyecto	813	El avance NO es posible medirlo puesto que es necesario esperar hasta la entrega de reportes finales.

ANEXO 3. CONVENIOS FORMALIZADOS CON ORGANIZACIONES DE LA SOCIEDAD CIVIL PROGRAMA DE COINVERSIÓN SOCIAL

CUARTO INFORME TRIMESTRAL 2014

Nombre de la OSC	Fecha de Formalización del Convenio	Objetivos del Convenios	Monto Federal Aprobado del Convenio (pesos)	Monto Federal Ejercido del Convenio al 31 de Diciembre (pesos)	Metas del Convenio		
					Unidad de Medida	Cantidad	Alcanzadas al Trimestr
Sigue Adelante Siempre Hay Una Luz, I.A.P.	04/06/2014	Brindar alimentación y hospedaje a enfermos de cáncer y sus acompañantes de los municipios de Armería, Colima, Coquimatlán, Manzanillo y Tecomán, Colima, para contribuir a que puedan cumplir sus tratamientos, a través de la elaboración de servicios de alimentos en la institución.	\$199,200.00	\$199,200.00	Proyecto	814	El avance NO es posible medirlo puesto que es necesario esperar hasta la entrega de reportes finales.
ENTORNO BIOTICO, A.C.	04/06/2014	Garantizar la disponibilidad, acceso, uso y estabilidad de los alimentos producidos en la Granja Integral sustentable que opera y administra el grupo de 15 mujeres Emprendedoras de la comunidad de Madrid, Colima a través del incremento y diversificación de la producción agropecuaria, el uso de tecnología ecológica específica, el fortalecimiento del mercado interno local y el impulso al consumo de agroalimentos inocuos y nutritivos.	\$349,818.00	\$349,818.00	Proyecto	815	El avance NO es posible medirlo puesto que es necesario esperar hasta la entrega de reportes finales.
Voluntarias Vicentinas de Colima, I.A.P.	04/06/2014	Asegurar la atención que se les brinda a las mujeres adultas mayores mediante la implementación de un modelo de atención integral para los cuidados a la salud,	\$223,200.00	\$223,200.00	Proyecto	816	El avance NO es posible medirlo puesto que es necesario esperar hasta la entrega de

ANEXO 3. CONVENIOS FORMALIZADOS CON ORGANIZACIONES DE LA SOCIEDAD CIVIL PROGRAMA DE COINVERSIÓN SOCIAL

CUARTO INFORME TRIMESTRAL 2014

Nombre de la OSC	Fecha de Formalización del Convenio	Objetivos del Convenios	Monto Federal Aprobado del Convenio (pesos)	Monto Federal Ejercido del Convenio al 31 de Diciembre (pesos)	Metas del Convenio		
					Unidad de Medida	Cantidad	Alcanzadas al Trimestr
		rehabilitación e higiene dentro de las instalaciones del Hogar San Vicente de Paul en el Municipio de Villa de Alvarez, Col.					reportes finales.
Kanik Información Sexual, I.A.P.	04/06/2014	Promover la Sana Salud Sexual y Reproductiva a hombres y mujeres jóvenes en condición de vulnerabilidad y de escasos recursos que estudian en centros de educación secundaria y media superior de los municipios de Colima, Cuauhtémoc, Comala y Villa de Alvarez, para que cuando decidan ejercer su práctica sexual lo realicen de una manera informada, consiente y responsable previniendo embarazos no planeados y transmisión de infecciones, mediante charlas informativas.	\$30,986.00	\$30,986.00	Proyecto	817	El avance NO es posible medirlo puesto que es necesario esperar hasta la entrega de reportes finales.
Hogar del Niño Tecomense, I.A.P.	04/06/2014	Disminuir el riesgo de caídas de los niños y niñas que viven en el Hogar del niño Tecomense, para brindarles una mejor calidad de vida, mediante la remodelacion de los baños de las areas de niños y niñas, del Municipio de Tecomán	\$213,846.00	\$213,846.00	Proyecto	818	El avance NO es posible medirlo puesto que es necesario esperar hasta la entrega de reportes finales.

ANEXO 3. CONVENIOS FORMALIZADOS CON ORGANIZACIONES DE LA SOCIEDAD CIVIL PROGRAMA DE COINVERSIÓN SOCIAL

CUARTO INFORME TRIMESTRAL 2014

Nombre de la OSC	Fecha de Formalización del Convenio	Objetivos del Convenios	Monto Federal Aprobado del Convenio (pesos)	Monto Federal Ejercido del Convenio al 31 de Diciembre (pesos)	Metas del Convenio		
					Unidad de Medida	Cantidad	Alcanzadas al Trimestr
Asilo de Ancianos de la Purísima Concepción de Tecoman, I.A.P.	04/06/2014	Proporcionar el servicio de Alimentación para mejorar la nutrición, mediante la implementación de Menús adecuados a los ancianitos y ancianitas que se encuentran viviendo en el Asilo de Ancianos del Municipio de Tecomán en el Estado de Colima.	\$176,219.00	\$176,219.00	Proyecto	819	El avance NO es posible medirlo puesto que es necesario esperar hasta la entrega de reportes finales.
Asociación Contra el Cáncer Tecomense, I.A.P.	04/06/2014	Informar y orientar a mujeres en el municipio de Tecoman para disminuir los casos de cáncer, mediante campañas de prevención y detección oportuna de cáncer de mama y cervico uterino.	\$220,200.00	\$220,200.00	Proyecto	820	El avance NO es posible medirlo puesto que es necesario esperar hasta la entrega de reportes finales.
Banco Diocesano de Alimentos Colima, I.A.P.	04/06/2014	Fortalecer la alimentacion para mejorar la calidad de vida en 350 familias vulnerables del municipio de Tecoman, a través de la entrega de alimentos nutritivos y un taller de alimentación.	\$347,898.00	\$347,898.00	Proyecto	821	El avance NO es posible medirlo puesto que es necesario esperar hasta la entrega de reportes finales.
Una Mano Amiga en la Lucha contra el Sida, A.C.	19/06/2014	Coadyuvar en la salud de personas con VIH de los municipios de Tapachula y Huixtla; Chiapas, mediante capacitaciones desarrollando conocimientos y habilidades en la prevención secundaria del VIH.	\$202,800.00	\$202,800.00	Proyecto	822	El avance NO es posible medirlo puesto que es necesario esperar hasta la entrega de reportes finales.

ANEXO 3. CONVENIOS FORMALIZADOS CON ORGANIZACIONES DE LA SOCIEDAD CIVIL PROGRAMA DE COINVERSIÓN SOCIAL

CUARTO INFORME TRIMESTRAL 2014

Nombre de la OSC	Fecha de Formalización del Convenio	Objetivos del Convenios	Monto Federal Aprobado del Convenio (pesos)	Monto Federal Ejercido del Convenio al 31 de Diciembre (pesos)	Metas del Convenio		
					Unidad de Medida	Cantidad	Alcanzadas al Trimestr
Pueblos Indígenas de Chiapas Unidos para el Desarrollo, A.C.	19/06/2014	Mejorar la alimentación y los ingresos de familias indígenas mediante la producción de huevo y carne para el autoconsumo y venta de excedentes mediante la creación de granjas avícolas de traspatio en las localidades de Cuchumton, Suyalhó y Va'alch'en .	\$338,865.00	\$338,865.00	Proyecto	823	El avance NO es posible medirlo puesto que es necesario esperar hasta la entrega de reportes finales.
Chantiik Taj Tajinkutik, A.C.	18/12/2014	Desarrollar conocimientos y habilidades a jóvenes trabajadores ambulantes de los altos de Chiapas, mediante talleres de capacitación para contar con mayores elementos de conseguir y mantener un empleo	\$66,089.00	\$66,089.00	Proyecto	824	El avance NO es posible medirlo puesto que es necesario esperar hasta la entrega de reportes finales.
Desarrollo, Género y Equidad, A.C.	19/06/2014	Mejorar los ingresos económicos de familias de escasos recursos de la localidad de Ranchería Sacxhana, Mpio de La Trinitaria, mediante la generación de autoempleos con la producción de tomate bajo condiciones controladas	\$279,236.00	\$279,236.00	Proyecto	825	El avance NO es posible medirlo puesto que es necesario esperar hasta la entrega de reportes finales.
Primero de Septiembre Allende, A.C.	19/06/2014	Mejorar la calidad nutricional mediante el establecimiento de microtúneles para la producción de hortalizas, a familias de escasos recursos económicos en el mpio. De la Trinitaria, Chiapas.	\$213,200.00	\$213,200.00	Proyecto	826	El avance NO es posible medirlo puesto que es necesario esperar hasta la entrega de reportes finales.

ANEXO 3. CONVENIOS FORMALIZADOS CON ORGANIZACIONES DE LA SOCIEDAD CIVIL PROGRAMA DE COINVERSIÓN SOCIAL

CUARTO INFORME TRIMESTRAL 2014

Nombre de la OSC	Fecha de Formalización del Convenio	Objetivos del Convenios	Monto Federal Aprobado del Convenio (pesos)	Monto Federal Ejercido del Convenio al 31 de Diciembre (pesos)	Metas del Convenio		
					Unidad de Medida	Cantidad	Alcanzadas al Trimestr
SE TU MISMO... PERO EN EQUIPO, A.C.	19/06/2014	Desarrollar capacidades y habilidades de mujeres y hombres productores indígenas para que trabajen de forma mas eficiente en sus parcelas y áreas de oportunidad laboral de los municipios de Zinacantan y Chanal; Chiapas, promoviendo la creación de unidades económicas rurales que generen proyectos productivos para una mejor calidad de vida.	\$256,110.00	\$256,110.00	Proyecto	827	El avance NO es posible medirlo puesto que es necesario esperar hasta la entrega de reportes finales.
JUMALTIK EQUIDAD SUR, A.C.	19/06/2014	Fortalecer las capacidades y habilidades de mujeres vulnerables y de escasos recursos para el ejercicio de liderazgos que incidan en la prevención de violencia de género a través de acciones de capacitación en los municipios de Villaflores, Villa Corzo, Angel Albino Corzo y La Concordia,	\$228,360.00	\$228,360.00	Proyecto	828	El avance NO es posible medirlo puesto que es necesario esperar hasta la entrega de reportes finales.
Instituto para la Defensa del Interés Público, A.C.	19/06/2014	Diseñar, transferir y comunicar materiales de origen comunitario para la mejora de hábitos alimenticios entre 415 beneficiarios directos de ocho comunidades indígenas de los Altos de Chiapas, a efecto de contribuir a mejorar las condiciones de vida (en especial su salud)	\$141,600.00	\$141,600.00	Proyecto	829	El avance NO es posible medirlo puesto que es necesario esperar hasta la entrega de reportes finales.

ANEXO 3. CONVENIOS FORMALIZADOS CON ORGANIZACIONES DE LA SOCIEDAD CIVIL PROGRAMA DE COINVERSIÓN SOCIAL

CUARTO INFORME TRIMESTRAL 2014

Nombre de la OSC	Fecha de Formalización del Convenio	Objetivos del Convenios	Monto Federal Aprobado del Convenio (pesos)	Monto Federal Ejercido del Convenio al 31 de Diciembre (pesos)	Metas del Convenio		
					Unidad de Medida	Cantidad	Alcanzadas al Trimestr
		mediante la generación de capacidades en materia de nutrición; utilizando para ello equipos de trabajo interculturales y los elementos de una metodología previamente existente que se ajustará mediante la participación comunitaria para la atención de necesidades inmediatas de las y los beneficiarios.					
La Azucena de Allende, A.C.	19/06/2014	Mejorar la alimentación de 13 familias en situación de pobreza de los municipios de la Trinitaria y las Margaritas, mediante la instalación de huertos integrales.	\$198,695.00	\$198,695.00	Proyecto	830	El avance NO es posible medirlo puesto que es necesario esperar hasta la entrega de reportes finales.
Turismo Alternativo Indígena Loma Real, A.C.	19/06/2014	Mejorar la salud y calidad de vida de familias de Tziscaco, Trinitaria; Chiapas; mediante la instalación de cisternas contenedoras de agua	\$204,205.00	\$204,205.00	Proyecto	831	El avance NO es posible medirlo puesto que es necesario esperar hasta la entrega de reportes finales.
Centro de Apoyo al Desarrollo Rural y Transparencia de Tecnología, A.C.	19/06/2014	Mejorar el acceso a la alimentación familias de escasos recursos mediante la producción de huevo y carne de pollo, para el autoconsumo, en las localidades General Cárdenas y la Asunción del municipio de Cintalapa, mediante la creación de	\$342,975.00	\$342,975.00	Proyecto	832	El avance NO es posible medirlo puesto que es necesario esperar hasta la entrega de reportes finales.

**ANEXO 3. CONVENIOS FORMALIZADOS CON ORGANIZACIONES DE LA SOCIEDAD CIVIL
PROGRAMA DE COINVERSIÓN SOCIAL**

CUARTO INFORME TRIMESTRAL 2014

Nombre de la OSC	Fecha de Formalización del Convenio	Objetivos del Convenios	Monto Federal Aprobado del Convenio (pesos)	Monto Federal Ejercido del Convenio al 31 de Diciembre (pesos)	Metas del Convenio		
					Unidad de Medida	Cantidad	Alcanzadas al Trimestr
		granjas de traspatio.					
Centro Agropecuario para el Desarrollo Rural, A.C.	19/06/2014	Asegurar la disponibilidad de alimentos para mejorar la nutrición infantil y materna en 4 localidades de San Juan Cancuc, en beneficio de familias indígenas mediante la instalación de 8 módulos comunitarios y la capacitación en producción de hortalizas orgánicas y preparación de alimentos.	\$82,982.00	\$82,982.00	Proyecto	833	El avance NO es posible medirlo puesto que es necesario esperar hasta la entrega de reportes finales.
Agencia de Servicios para el Desarrollo Rural, A.C.	30/06/2014	Contribuir a la disminución de los índices de desnutrición en los municipios de Ocoatepec y Coapilla generando conocimientos y habilidades a familias indígenas, a través de centros demostrativos.	\$186,500.00	\$186,500.00	Proyecto	834	El avance NO es posible medirlo puesto que es necesario esperar hasta la entrega de reportes finales.
N'AITUN Arte, Cultura y Ecología, A.C.	20/06/2014	Mejorar los ingresos económicos de mujeres indígenas de Amatenango del Valle, Chenalhó, Chalchihuitán; Chiapas, mediante la producción textil.	\$272,450.00	\$272,450.00	Proyecto	835	El avance NO es posible medirlo puesto que es necesario esperar hasta la entrega de reportes finales.

ANEXO 3. CONVENIOS FORMALIZADOS CON ORGANIZACIONES DE LA SOCIEDAD CIVIL PROGRAMA DE COINVERSIÓN SOCIAL

CUARTO INFORME TRIMESTRAL 2014

Nombre de la OSC	Fecha de Formalización del Convenio	Objetivos del Convenios	Monto Federal Aprobado del Convenio (pesos)	Monto Federal Ejercido del Convenio al 31 de Diciembre (pesos)	Metas del Convenio		
					Unidad de Medida	Cantidad	Alcanzadas al Trimestr
Taiyari Promoviendo el Desarrollo, A.C.	19/06/2014	Desarrollar conocimientos y habilidades en mujeres indígenas de los Altos de Chiapas , con una formación de líderes mediante seminarios y talleres para impulsar su liderazgo y participación social, ciudadana y política .	\$150,000.00	\$150,000.00	Proyecto	836	El avance NO es posible medirlo puesto que es necesario esperar hasta la entrega de reportes finales.
Productores y Emprendedores Vulnerables en Desarrollo de Chiapas, A.C.	19/06/2014	Mejorar la seguridad alimentaria de familias rurales de las localidades de Pomposo Castellanos, La Florida, Jacinto Tirado, Triunfo de Madero y Ocho de Enero, a través de la instalación de huertos de traspatio.	\$322,752.00	\$322,752.00	Proyecto	837	El avance NO es posible medirlo puesto que es necesario esperar hasta la entrega de reportes finales.
Unidos Pro-Down, A.C.	17/07/2014	Desarrollar las capacidades y habilidades en las áreas edcucativas, de personas con discapacidad intelectual, de Tuxtla Gutiérrez; Chiapas, a través de capacitaciones y talleres para la integración social de la población infantil y juvenil.	\$165,700.00	\$165,700.00	Proyecto	838	El avance NO es posible medirlo puesto que es necesario esperar hasta la entrega de reportes finales.
Progreso y Desarrollo de la Fraylesca, A.C.	19/06/2014	Mejorar la alimentación nutricional e ingresos económicos de familias del municipio de Villa Corzo; Chiapas, mediante la producción avícola incrementando habilidades y conocimiento a través de capacitaciones	\$220,299.00	\$220,299.00	Proyecto	839	El avance NO es posible medirlo puesto que es necesario esperar hasta la entrega de reportes finales.

ANEXO 3. CONVENIOS FORMALIZADOS CON ORGANIZACIONES DE LA SOCIEDAD CIVIL PROGRAMA DE COINVERSIÓN SOCIAL

CUARTO INFORME TRIMESTRAL 2014

Nombre de la OSC	Fecha de Formalización del Convenio	Objetivos del Convenios	Monto Federal Aprobado del Convenio (pesos)	Monto Federal Ejercido del Convenio al 31 de Diciembre (pesos)	Metas del Convenio		
					Unidad de Medida	Cantidad	Alcanzadas al Trimestr
Coordinadora Social para el Desarrollo de las Margaritas, A.C.	19/06/2014	Contribuir a la sustentabilidad alimentaria y el mejoramiento económico de 30 familias campesinas de 6 localidades de alta marginación del municipio de Cintalapa a través de la instalación de granjas avícolas y talleres de capacitación.	\$277,160.00	\$277,160.00	Proyecto	840	El avance NO es posible medirlo puesto que es necesario esperar hasta la entrega de reportes finales.
'BIODES, A.C.	19/06/2014	Mejorar la alimentación e ingresos económicos de familias de Cintalapa; Chiapas, mediante la producción de horticultura en microtúneles.	\$233,700.00	\$233,700.00	Proyecto	841	El avance NO es posible medirlo puesto que es necesario esperar hasta la entrega de reportes finales.
Fundación Amar y Dar, A.C.	19/06/2014	Mejorar la alimentación e ingresos económicos, de las familias indígenas de los municipios de Villa Corzo y Villaflores Chiapas; mediante la producción avícola.	\$237,906.00	\$237,906.00	Proyecto	842	El avance NO es posible medirlo puesto que es necesario esperar hasta la entrega de reportes finales.
Construyendo la Solidaridad Social, A.C.	19/06/2014	Mejorar a la alimentación nutricional de familias indígenas de los municipios de Pantelho y San Juan Cancuc, Chiapas con la producción de horticultura mediante microtúneles.	\$249,955.00	\$249,955.00	Proyecto	843	El avance NO es posible medirlo puesto que es necesario esperar hasta la entrega de reportes finales.

ANEXO 3. CONVENIOS FORMALIZADOS CON ORGANIZACIONES DE LA SOCIEDAD CIVIL PROGRAMA DE COINVERSIÓN SOCIAL

CUARTO INFORME TRIMESTRAL 2014

Nombre de la OSC	Fecha de Formalización del Convenio	Objetivos del Convenios	Monto Federal Aprobado del Convenio (pesos)	Monto Federal Ejercido del Convenio al 31 de Diciembre (pesos)	Metas del Convenio		
					Unidad de Medida	Cantidad	Alcanzadas al Trimestr
Unidad Especializada en Desarrollo Humanitario, A.C.	19/06/2014	Mejorar la salud alimentaria de familias indígenas de Barrio Bajo municipio de Chanal, Chiapas, mediante la producción de hortalizas estableciendo un módulo biointensivo.	\$228,950.00	\$228,950.00	Proyecto	844	El avance NO es posible medirlo puesto que es necesario esperar hasta la entrega de reportes finales.
Organización de Trabajadores Agropecuarios de Chiapas, A.C.	19/06/2014	Contribuir a la seguridad alimentaria y generación de ingresos económicos a familias indígenas de Chanal y San Juan Cancuc, mediante la obtención de huevo y carne de granjas avícolas	\$331,317.00	\$331,317.00	Proyecto	845	El avance NO es posible medirlo puesto que es necesario esperar hasta la entrega de reportes finales.
Desarrollo Juvenil del Norte, A.C.	06/06/2014	Fortalecer los espacios formativos impulsando la participación social en beneficiarios que se encuentran en situación de vulnerabilidad atendidos en el centro juvenil Domingo Savio, favoreciendo la cohesión social y el desarrollo humano promoviendo la cultura de la paz, el asociacionismo y la participación para practicar deporte, ampliando el área extrema y las actividades artísticas y culturales acompañadas por intervenciones educativas que prevengan la violencia y la delincuencia.	\$202,296.00	\$202,296.00	Proyecto	846	El avance NO es posible medirlo puesto que es necesario esperar hasta la entrega de reportes finales.

ANEXO 3. CONVENIOS FORMALIZADOS CON ORGANIZACIONES DE LA SOCIEDAD CIVIL PROGRAMA DE COINVERSIÓN SOCIAL

CUARTO INFORME TRIMESTRAL 2014

Nombre de la OSC	Fecha de Formalización del Convenio	Objetivos del Convenios	Monto Federal Aprobado del Convenio (pesos)	Monto Federal Ejercido del Convenio al 31 de Diciembre (pesos)	Metas del Convenio		
					Unidad de Medida	Cantidad	Alcanzadas al Trimestr
Centro de Investigaciones y Desarrollo de Proyectos Sociales, Educativos y de Salud, A.C.	09/06/2014	Fomentar oportunidades para el desarrollo comunitario y la inclusión social de adolescentes y jóvenes en situación de vulnerabilidad y riesgo, a través de la organización de actividades, recreativas, deportivas, educativas y culturales, incidiendo de esta manera en la cohesión social y en la prevención de conflictos sociales y acciones delictivas en la zona del suroriente de Cd. Juárez.	\$183,377.00	\$183,377.00	Proyecto	847	El avance NO es posible medirlo puesto que es necesario esperar hasta la entrega de reportes finales.
Club de la Tercera Edad Epoca de Oro, A.C.	09/06/2014	Mejorar la calidad de vida de adultos mayores en situación de vulnerabilidad y riesgo a través de la promoción de oportunidades de inclusión social y fomento de acciones de actividades, en Ciudad Juárez, Chihuahua.	\$213,880.00	\$213,880.00	Proyecto	848	El avance NO es posible medirlo puesto que es necesario esperar hasta la entrega de reportes finales.
Vivir Bien en Delicias, A.C.	06/06/2014	Salvaguardar la integridad física de los 45 residentes de Vivir Bien en Delicias A.C. Asilo San Juan Diego, con la adquisición e instalación de un Sistema de Detección de Incendios que permita avisar lo antes posible de la existencia de un foco de incendio y así, permitir la puesta en marcha de las medidas preventivas de seguridad adecuadas para su	\$202,634.00	\$202,634.00	Proyecto	849	El avance NO es posible medirlo puesto que es necesario esperar hasta la entrega de reportes finales.

ANEXO 3. CONVENIOS FORMALIZADOS CON ORGANIZACIONES DE LA SOCIEDAD CIVIL PROGRAMA DE COINVERSIÓN SOCIAL

CUARTO INFORME TRIMESTRAL 2014

Nombre de la OSC	Fecha de Formalización del Convenio	Objetivos del Convenios	Monto Federal Aprobado del Convenio (pesos)	Monto Federal Ejercido del Convenio al 31 de Diciembre (pesos)	Metas del Convenio		
					Unidad de Medida	Cantidad	Alcanzadas al Trimestr
		control, extinción y evacuación.					
Programa Compañeros, A.C.	09/06/2014	Incrementar conocimientos y habilidades de adolescentes y jóvenes de ambos sexos que propicie cambios de comportamientos para la toma de decisiones asertivas en el ejercicio de la sexualidad y de los derechos sexuales y reproductivos utilizando el modelo Pasa la voz que pondera la formación de líderes juveniles, trabajo en redes y planes de acción para la difusión de mensajes preventivos en las colonias que presentan mayores situaciones de riesgo para la población en Ciudad Juárez	\$226,000.00	\$226,000.00	Proyecto	850	El avance NO es posible medirlo puesto que es necesario esperar hasta la entrega de reportes finales.
Libres por Amor, A.C.	09/06/2014	Garantizar el mejoramiento nutricional y con ello la salud y el desarrollo humano de 200 niños ,niñas y jovenes, albergados en Libres por Amor A.C, procedentes de las ciudades de Chihuahua y Aldama para su rehabilitación brindandoles 3 alimentos diarios de alto valor nutricional..	\$224,000.00	\$224,000.00	Proyecto	851	El avance NO es posible medirlo puesto que es necesario esperar hasta la entrega de reportes finales.

**ANEXO 3. CONVENIOS FORMALIZADOS CON ORGANIZACIONES DE LA SOCIEDAD CIVIL
PROGRAMA DE COINVERSIÓN SOCIAL**

CUARTO INFORME TRIMESTRAL 2014

Nombre de la OSC	Fecha de Formalización del Convenio	Objetivos del Convenios	Monto Federal Aprobado del Convenio (pesos)	Monto Federal Ejercido del Convenio al 31 de Diciembre (pesos)	Metas del Convenio		
					Unidad de Medida	Cantidad	Alcanzadas al Trimestr
'Fátima, I.B.P.	09/06/2014	Contribuir al bienestar de las personas con VIH y Sida de la institución Fátima IBP, por medio del equipamiento del comedor y cocina del albergue y acondicionar del área de enseñanza, capacitación y regularización escolar para mejorar su calidad de vida.	\$144,789.00	\$144,789.00	Proyecto	852	El avance NO es posible medirlo puesto que es necesario esperar hasta la entrega de reportes finales.
Centro Educativo Down, Integración y Desarrollo, A.C.	06/06/2014	Desarrollar en las personas con síndrome de Down capacidades y habilidades que fomenten su inclusión mediante terapias de lenguaje , apoyo psicologico, clases de lecto-escritura e hidroterapia esto a los residentes en los municipios de Hidalgo del Parral, Balleza y San Francisco del Oro.	\$217,000.00	\$217,000.00	Proyecto	853	El avance NO es posible medirlo puesto que es necesario esperar hasta la entrega de reportes finales.
Fundación del Empresariado Chihuahuense, A.C.	10/06/2014	Desarrollar un programa de interaccion comunitaria para ciclo de veranos en atención a 1000 niñas, niños y jóvenes de 10 a 16 años de edad en las zonas de las colonias Riveras del Bravo, Felipe Angeles, Francisco I. Madero y Rancho Anapra que impacten en el desarrollo de la autoestima, la creatividad, el pensamiento crítico, el manejo de las emociones y la	\$190,000.00	\$190,000.00	Proyecto	854	El avance NO es posible medirlo puesto que es necesario esperar hasta la entrega de reportes finales.

ANEXO 3. CONVENIOS FORMALIZADOS CON ORGANIZACIONES DE LA SOCIEDAD CIVIL PROGRAMA DE COINVERSIÓN SOCIAL

CUARTO INFORME TRIMESTRAL 2014

Nombre de la OSC	Fecha de Formalización del Convenio	Objetivos del Convenios	Monto Federal Aprobado del Convenio (pesos)	Monto Federal Ejercido del Convenio al 31 de Diciembre (pesos)	Metas del Convenio		
					Unidad de Medida	Cantidad	Alcanzadas al Trimestr
		importancia del desarrollo de los valores sociales a través de las artes y la ciencia.					
Enlace Distrofia Muscular Duchenne Becker, A.C.	06/06/2014	Contribuir a mejorar la calidad de vida de pacientes con Distrofia Muscular de la 16 Municipios de la zona norte de la República Mexicana (correspondientes a los estados de Chihuahua, Baja California, Durango y Sonora) que atiende la asociación Enlace en la ciudad de Chihuahua, a través de la realización de valoraciones médicas y dotación de medicamentos necesarios que mejorarán o mantendrán su estado de salud.	\$225,000.00	\$225,000.00	Proyecto	855	El avance NO es posible medirlo puesto que es necesario esperar hasta la entrega de reportes finales.
Asilo de Ancianos Micaela Ortiz Ruíz, A.C.	06/06/2014	Mejorar la calidad de vida de los adultos mayores residentes del Asilo Micaela Ortiz Ruiz en Chihuahua, por medio de la satisfacción de las necesidades básicas humanas.	\$176,000.00	\$176,000.00	Proyecto	856	El avance NO es posible medirlo puesto que es necesario esperar hasta la entrega de reportes finales.
Voluntarias Vicentinas de Chihuahua, A.C.	10/06/2014	Mejorar la calidad de vida de los hijos e hijas de personas en reclusión a través del otorgamiento de alimentos y transporte a la Guardería San Vicente de Paúl, en Chihuahua.	\$207,000.00	\$207,000.00	Proyecto	857	El avance NO es posible medirlo puesto que es necesario esperar hasta la entrega de reportes finales.

ANEXO 3. CONVENIOS FORMALIZADOS CON ORGANIZACIONES DE LA SOCIEDAD CIVIL PROGRAMA DE COINVERSIÓN SOCIAL

CUARTO INFORME TRIMESTRAL 2014

Nombre de la OSC	Fecha de Formalización del Convenio	Objetivos del Convenios	Monto Federal Aprobado del Convenio (pesos)	Monto Federal Ejercido del Convenio al 31 de Diciembre (pesos)	Metas del Convenio		
					Unidad de Medida	Cantidad	Alcanzadas al Trimestr
Centro de Estudios para Invidentes, A.C.	09/06/2014	Favorecer la inclusión de las personas con discapacidad visual mediante diagnósticos con mayor precisión en infantes, habilitación y/o rehabilitación visual y rehabilitación en orientación y movilidad oportuna en 100 niñas y niños, adultos y adultos mayores con baja visión de Chihuahua, Cd. Juárez y Cuauhtémoc.	\$185,840.00	\$185,840.00	Proyecto	858	El avance NO es posible medirlo puesto que es necesario esperar hasta la entrega de reportes finales.
Centro de Inteligencia Familiar, A.C.	09/06/2014	Fortalecer las habilidades para la vida por medio de un proceso de acompañamiento didáctico que genere una formación tanto individual como grupal, en familias de las colonias Ampliación Nuevo Triunfo, Santa Cecilia, Ampliación nuevo Triunfo, Vistas Cerro Grande, Soledad en Chihuahua Chihuahua; situadas 20 en el area Norte de la Ciudad de Chihuahua	\$125,875.00	\$125,875.00	Proyecto	859	El avance NO es posible medirlo puesto que es necesario esperar hasta la entrega de reportes finales.
Instituto de Entrenamiento para Niños con Lesión Cerebral y Transtornos del Aprendizaje, A.C.	06/06/2014	Elevar la calidad de vida de 80 niñas, niños y jóvenes con lesión cerebral, Síndrome de Down y problemas de aprendizaje de la comunidad de Cuauhtémoc y poblaciones cercanas, mediante el fortalecimiento de su salud y la rehabilitación de su	\$143,422.00	\$143,422.00	Proyecto	860	El avance NO es posible medirlo puesto que es necesario esperar hasta la entrega de reportes finales.

ANEXO 3. CONVENIOS FORMALIZADOS CON ORGANIZACIONES DE LA SOCIEDAD CIVIL PROGRAMA DE COINVERSIÓN SOCIAL

CUARTO INFORME TRIMESTRAL 2014

Nombre de la OSC	Fecha de Formalización del Convenio	Objetivos del Convenios	Monto Federal Aprobado del Convenio (pesos)	Monto Federal Ejercido del Convenio al 31 de Diciembre (pesos)	Metas del Convenio		
					Unidad de Medida	Cantidad	Alcanzadas al Trimestr
		capacidad física, fisiológica, neurológica y psicosocial a través de un programa de natación terapéutica y terapia acuática, para potenciar su pleno desarrollo y facilitar su integración social y su participación en los ámbitos escolar, cultural, recreativo, económico y laboral.					
Centro Caritativo para Atención de Enfermos de Sida, A.C.	06/06/2014	Fortalecer la salud física a favor de la calidad de vida mediante acciones de atención específica a la nutrición, educación y rehabilitación de enfermedades crónicas infecciosas y no infecciosas de población vulnerable del sur poniente de ciudad Juárez.	\$273,750.00	\$273,750.00	Proyecto	861	El avance NO es posible medirlo puesto que es necesario esperar hasta la entrega de reportes finales.
Grupo Unido al Servicio de los Indigentes, A.C.	06/06/2014	Contribuir a disminuir los índices de desnutrición proporcionando el servicio de desayunos calientes con alto valor nutricional para beneficio de niños y ancianos abandonados; hombres y mujeres que van de paso por la ciudad de Cuauhtémoc, Chih; personas de origen indígena y algunos afectados de sus facultades mentales, para mejorar su calidad de vida.	\$156,915.00	\$156,915.00	Proyecto	862	El avance NO es posible medirlo puesto que es necesario esperar hasta la entrega de reportes finales.

ANEXO 3. CONVENIOS FORMALIZADOS CON ORGANIZACIONES DE LA SOCIEDAD CIVIL PROGRAMA DE COINVERSIÓN SOCIAL

CUARTO INFORME TRIMESTRAL 2014

Nombre de la OSC	Fecha de Formalización del Convenio	Objetivos del Convenios	Monto Federal Aprobado del Convenio (pesos)	Monto Federal Ejercido del Convenio al 31 de Diciembre (pesos)	Metas del Convenio		
					Unidad de Medida	Cantidad	Alcanzadas al Trimestr
Escuadron Militarizado Estudiantil Condor, A.C.	09/06/2014	Incidir en la prevención de acciones delictivas y conflictos sociales, como medio para la reconstrucción del tejido social, en las colonias Rancho Anapra, Lomas de Poleo y Felipe Angeles en los niños, niñas y adolescentes beneficiarios de este proyecto, a través de actividades de sensibilización, capacitación, recreación y el deporte.	\$172,000.00	\$172,000.00	Proyecto	863	El avance NO es posible medirlo puesto que es necesario esperar hasta la entrega de reportes finales.
Asociación para Gente Vulnerable, A.C.	30/09/2014	Contribuir a mejorar la situación de personas foráneas y en condiciones de pobreza que tienen familiares en el Hospital General a través de la entrega de alimentos en las instalaciones del Albergue ubicado en el municipio de Durango.	\$102,102.00	\$102,102.00	Proyecto	864	El avance NO es posible medirlo puesto que es necesario esperar hasta la entrega de reportes finales.
Equipo de Educación Para la Paz y los Derechos Humanos del Estado de Durango, A.C.	30/09/2014	Fortalecer a los integrantes de organizaciones de la sociedad civil, mediante un proceso de formación y capacitación para su crecimiento estructural-funcional que posibilite sus vínculos, alianzas y mejora de la efectividad de las acciones que realizan, de tal manera que se potencialicen el impacto e incidencia social de sus proyectos en relación	\$120,964.00	\$120,964.00	Proyecto	865	El avance NO es posible medirlo puesto que es necesario esperar hasta la entrega de reportes finales.

ANEXO 3. CONVENIOS FORMALIZADOS CON ORGANIZACIONES DE LA SOCIEDAD CIVIL PROGRAMA DE COINVERSIÓN SOCIAL

CUARTO INFORME TRIMESTRAL 2014

Nombre de la OSC	Fecha de Formalización del Convenio	Objetivos del Convenios	Monto Federal Aprobado del Convenio (pesos)	Monto Federal Ejercido del Convenio al 31 de Diciembre (pesos)	Metas del Convenio		
					Unidad de Medida	Cantidad	Alcanzadas al Trimestr
		al tema y se promueva el mejoramiento de sus modelos de vinculación, intervención e interacción en el municipio de Durango.					
Hogar Infantil, A.C.	30/09/2014	Mejorar el desarrollo físico y mental de niñas y niños de escasos recursos del hogar infantil del municipio de durango, a través de una alimentación sana y nutritiva acorde a sus edades a fin de evitar desnutrición y obesidad	\$92,700.00	\$92,700.00	Proyecto	866	El avance NO es posible medirlo puesto que es necesario esperar hasta la entrega de reportes finales.
JCV Productores Juntos hemos Construido la Victoria, A.C.	30/09/2014	Fortalecer las capacidades de la mujeres de la sierra de Durango, a través del empoderamiento para la productividad, la integración de la familia y la comunidad.	\$130,500.00	\$130,500.00	Proyecto	867	El avance NO es posible medirlo puesto que es necesario esperar hasta la entrega de reportes finales.
Por un Futuro de Amor y Paz, A.C.	30/09/2014	Fomentar una cultura de igualdad de oportunidades y derechos para hombres y mujeres del municipio de Durango a través de capacitaciones sobre temas de igualdad de género.	\$120,666.00	\$120,666.00	Proyecto	868	El avance NO es posible medirlo puesto que es necesario esperar hasta la entrega de reportes finales.
Tetoka Voluntades que Trascienden, A.C.	30/09/2014	Promover una cultura de paz y bienestar social formando agentes de cambio en 150 personas que viven en situacion de vulnerabilidad, para reducir los índices de adicciones, vandalismo y	\$107,400.00	\$107,400.00	Proyecto	869	El avance NO es posible medirlo puesto que es necesario esperar hasta la entrega de reportes finales.

ANEXO 3. CONVENIOS FORMALIZADOS CON ORGANIZACIONES DE LA SOCIEDAD CIVIL PROGRAMA DE COINVERSIÓN SOCIAL

CUARTO INFORME TRIMESTRAL 2014

Nombre de la OSC	Fecha de Formalización del Convenio	Objetivos del Convenios	Monto Federal Aprobado del Convenio (pesos)	Monto Federal Ejercido del Convenio al 31 de Diciembre (pesos)	Metas del Convenio		
					Unidad de Medida	Cantidad	Alcanzadas al Trimestr
		conductas de riesgo mediante talleres de escuela para padres y manualidades, en el municipio de Durango.					
Luz Sendero de Amor, A.C.	30/09/2014	Brindar un servicio de calidad a pacientes con problemas de drogadicción y/o alcoholismo mediante el equipamiento del centro y aplicación de terapias de rehabilitación que contribuyan a su recuperación en el centro de Rehabilitación del Municipio de Durango, Dgo.	\$120,305.00	\$120,305.00	Proyecto	870	El avance NO es posible medirlo puesto que es necesario esperar hasta la entrega de reportes finales.
'Tlacati, A.C.	30/09/2014	Contribuir a disminuir los altos índices de desnutrición en el municipio del Mezquital a través de la conformación de una red de cooperativas de mujeres indígenas que distribuyan alimentos con alto valor nutricional y la capacitación en temas de empoderamiento de la mujer.	\$124,000.00	\$124,000.00	Proyecto	871	El avance NO es posible medirlo puesto que es necesario esperar hasta la entrega de reportes finales.
Consultores para negocios agropecuarios, S.C.	30/09/2014	Mejorar la dieta alimentaria de familias vulnerables mediante la instalación de huertos de traspatio tipo invernadero y la producción de hortalizas en la localidad de 16 de septiembre del	\$150,000.00	\$150,000.00	Proyecto	872	El avance NO es posible medirlo puesto que es necesario esperar hasta la entrega de reportes finales.

ANEXO 3. CONVENIOS FORMALIZADOS CON ORGANIZACIONES DE LA SOCIEDAD CIVIL PROGRAMA DE COINVERSIÓN SOCIAL

CUARTO INFORME TRIMESTRAL 2014

Nombre de la OSC	Fecha de Formalización del Convenio	Objetivos del Convenios	Monto Federal Aprobado del Convenio (pesos)	Monto Federal Ejercido del Convenio al 31 de Diciembre (pesos)	Metas del Convenio		
					Unidad de Medida	Cantidad	Alcanzadas al Trimestr
		municipio de Durango					
Instituto de Fomento a la Equidad, A.C.	30/09/2014	Contribuir a la prevención de la violencia de género de mujeres a partir de los trece años de edad mediante pláticas y la conformación de una red de promotoras que les brinden apoyo en el Municipio de Nombre de Dios Dgo.	\$101,650.00	\$101,650.00	Proyecto	873	El avance NO es posible medirlo puesto que es necesario esperar hasta la entrega de reportes finales.
Fundación Valoremos Durango, A.C.	30/09/2014	Mejorar la calidad de vida de los grafiteros de 13 a 29 años de la Col. Anahuac y Constitución del municipio de Durango, dotándolos de las herramientas necesarias para su transformación en artistas urbanos, contribuyendo así al cuidado del patrimonio de todos los ciudadanos, a través de ejercicios socioeducativos y movimientos de expresión artístico-cultural.	\$104,950.00	\$104,950.00	Proyecto	874	El avance NO es posible medirlo puesto que es necesario esperar hasta la entrega de reportes finales.
Agraristas con Futuro, A.C.	30/09/2014	Contribuir a la seguridad alimentaria de personas de escasos recursos del sector rural que acuden al hospital general para acceder a los servicios de salud propios o de sus familiares, a través del establecimiento de un	\$112,600.00	\$112,600.00	Proyecto	875	El avance NO es posible medirlo puesto que es necesario esperar hasta la entrega de reportes finales.

ANEXO 3. CONVENIOS FORMALIZADOS CON ORGANIZACIONES DE LA SOCIEDAD CIVIL PROGRAMA DE COINVERSIÓN SOCIAL

CUARTO INFORME TRIMESTRAL 2014

Nombre de la OSC	Fecha de Formalización del Convenio	Objetivos del Convenios	Monto Federal Aprobado del Convenio (pesos)	Monto Federal Ejercido del Convenio al 31 de Diciembre (pesos)	Metas del Convenio		
					Unidad de Medida	Cantidad	Alcanzadas al Trimestr
		comedor comunitario ubicado en la zona centro de la ciudad de Durango., Durango.					
Fundación Educación para el Desarrollo Humano, Social y Sostenible FEDESS, A.C., A.C.	30/09/2014	Disminuir los índices de Violencia intraescolar a través de la sensibilización y atención de los alumnos, padres y maestros, en tres escuelas ubicadas en zona de alta y muy alta marginación en el Municipio de Durango.	\$106,899.00	\$106,899.00	Proyecto	876	El avance NO es posible medirlo puesto que es necesario esperar hasta la entrega de reportes finales.
Fundación Raymond Bell, I.A.P.	30/09/2014	Contribuir a que 120 niños(as) con problemas neuromusculares obtengan una rehabilitación física de calidad para acelerar su proceso de recuperación y mejorar sus condiciones de salud.	\$135,280.00	\$135,280.00	Proyecto	877	El avance NO es posible medirlo puesto que es necesario esperar hasta la entrega de reportes finales.
Jóvenes Comprometidos por Durango, A.C.	30/09/2014	Contribuir a la seguridad alimentaria de la población en situación de pobreza extrema de la zona periurbana de la Ciudad de Durango en las colonias de Ampliación Ejidal, Predio Constitución y Saliceño, mediante capacitación en la producción de huertos familiares y pláticas de nutrición a mujeres jóvenes madres de familia.	\$132,488.00	\$132,488.00	Proyecto	878	El avance NO es posible medirlo puesto que es necesario esperar hasta la entrega de reportes finales.

ANEXO 3. CONVENIOS FORMALIZADOS CON ORGANIZACIONES DE LA SOCIEDAD CIVIL PROGRAMA DE COINVERSIÓN SOCIAL

CUARTO INFORME TRIMESTRAL 2014

Nombre de la OSC	Fecha de Formalización del Convenio	Objetivos del Convenios	Monto Federal Aprobado del Convenio (pesos)	Monto Federal Ejercido del Convenio al 31 de Diciembre (pesos)	Metas del Convenio		
					Unidad de Medida	Cantidad	Alcanzadas al Trimestr
Centro de Ayuda Servicio y Apoyo de Durango, A.C.	30/09/2014	Contribuir a la seguridad alimentaria de pacientes o familiares de pacientes de bajos recursos económicos del Hospital General y del Centro Estatal de Cancerología de Durango proporcionándoles una alimentación sana y balanceada así como orientación nutricional en el comedor Pan de Casa ubicado en el Municipio de Durango.	\$105,596.00	\$105,596.00	Proyecto	879	El avance NO es posible medirlo puesto que es necesario esperar hasta la entrega de reportes finales.
Casa de Restauración el Arca, A.C.	30/09/2014	Disminuir los índices de violencia familiar fomentando la cultura de la no violencia , brindando una atención y servicio de calidad integral a mujeres y niños víctimas de violencia familiar a través del acondicionamiento y equipamiento del refugio Casa de Restauración el Arca en la ciudad de Gomez Palacio, Durango.	\$131,900.00	\$131,900.00	Proyecto	880	El avance NO es posible medirlo puesto que es necesario esperar hasta la entrega de reportes finales.
Organización Juvenil Durango Emprendedor, A.C.	13/06/2014	Fortalecer el tejido social en diferentes colonias con alto nivel delictivo del Municipio de Durango, a través del fomento y descubrimiento de las capacidades artísticas y creativas en niñas, niños y adolescentes, así como la participación directa de los	\$244,030.00	\$244,030.00	Proyecto	881	El avance NO es posible medirlo puesto que es necesario esperar hasta la entrega de reportes finales.

ANEXO 3. CONVENIOS FORMALIZADOS CON ORGANIZACIONES DE LA SOCIEDAD CIVIL PROGRAMA DE COINVERSIÓN SOCIAL

CUARTO INFORME TRIMESTRAL 2014

Nombre de la OSC	Fecha de Formalización del Convenio	Objetivos del Convenios	Monto Federal Aprobado del Convenio (pesos)	Monto Federal Ejercido del Convenio al 31 de Diciembre (pesos)	Metas del Convenio		
					Unidad de Medida	Cantidad	Alcanzadas al Trimestr
		padres de familia en las actividades de sus hijos, reforzando así las relaciones sociales de la comunidad para disminuir las prácticas delictivas.					
'CHILD, A.C.	13/06/2014	Mejorar la calidad de vida de niños en situación de pobreza extrema y desintegración familiar del municipio de Gomez Palacio brindandoles un servicio de calidad educativa y de asistencia social a traves de la adquisición de un vehículo para transportar a los niños de la casa hogar.	\$250,000.00	\$250,000.00	Proyecto	882	El avance NO es posible medirlo puesto que es necesario esperar hasta la entrega de reportes finales.
Fondo Regional Indígena Pue Mblo O Dam Koxbilhim, A.C.	13/06/2014	Disminuir la carencia alimentaria de familias del municipio del Mezquital a través de la instalación e huertos familiares y granjas de traspatio.	\$201,620.00	\$201,620.00	Proyecto	883	El avance NO es posible medirlo puesto que es necesario esperar hasta la entrega de reportes finales.
Padres de Hijos Autistas de Durango, A.C.	13/06/2014	Mejorar la calidad de vida de las personas con autismo y sus familias de Durango mediante la aplicación de terapias eduactivas, sociales, artisticas, productivas y laborales que les permita una adecuada inserción en sociedad.	\$268,600.00	\$268,600.00	Proyecto	884	El avance NO es posible medirlo puesto que es necesario esperar hasta la entrega de reportes finales.

ANEXO 3. CONVENIOS FORMALIZADOS CON ORGANIZACIONES DE LA SOCIEDAD CIVIL PROGRAMA DE COINVERSIÓN SOCIAL

CUARTO INFORME TRIMESTRAL 2014

Nombre de la OSC	Fecha de Formalización del Convenio	Objetivos del Convenios	Monto Federal Aprobado del Convenio (pesos)	Monto Federal Ejercido del Convenio al 31 de Diciembre (pesos)	Metas del Convenio		
					Unidad de Medida	Cantidad	Alcanzadas al Trimestr
Federación de Mujeres Trabajadoras de Oficios Varios, A.C.	13/06/2014	Reducir la vulnerabilidad alimentaria y nutricional mediante alimentación y atención medico oportuna de 150 personas en situación de rezago social, a través de un comedor asistencial, en las instalaciones de la organización en Durango, Dgo.	\$200,000.00	\$200,000.00	Proyecto	885	El avance NO es posible medirlo puesto que es necesario esperar hasta la entrega de reportes finales.
Fundación Raymond Bell, I.A.P.	13/06/2014	Contribuir a que 28 niños(as) en condiciones de vulnerabilidad obtengan una mejor inclusión social a través de procedimientos quirúrgicos oftalmológicos congénitos y/o adquiridos, del Municipio de Durango para ofrecer igualdad de condiciones en su desarrollo.	\$249,626.00	\$249,626.00	Proyecto	886	El avance NO es posible medirlo puesto que es necesario esperar hasta la entrega de reportes finales.
Proyectos de Vida para Mujeres Inteligentes, A.C.	13/06/2014	Implementar un modelo integral de autosuficiencia alimentaria a través de huertos de traspatio y aves de doble propósito a mujeres de la zona sierra del municipio de Durango en las localidades Ignacio Zaragoza, Rodríguez Puebla, Río Verde, San Benito, Unión de rodríguez y la Luz.	\$250,093.00	\$250,093.00	Proyecto	887	El avance NO es posible medirlo puesto que es necesario esperar hasta la entrega de reportes finales.
Fundación Hitos de Expresión, A.C.	13/06/2014	Fortalecer la conciencia Social en el tema de cultura del respeto y protección de los Derechos Humanos de jóvenes estudiantes en	\$146,025.00	\$146,025.00	Proyecto	888	El avance NO es posible medirlo puesto que es necesario esperar hasta la

ANEXO 3. CONVENIOS FORMALIZADOS CON ORGANIZACIONES DE LA SOCIEDAD CIVIL PROGRAMA DE COINVERSIÓN SOCIAL

CUARTO INFORME TRIMESTRAL 2014

Nombre de la OSC	Fecha de Formalización del Convenio	Objetivos del Convenios	Monto Federal Aprobado del Convenio (pesos)	Monto Federal Ejercido del Convenio al 31 de Diciembre (pesos)	Metas del Convenio		
					Unidad de Medida	Cantidad	Alcanzadas al Trimestr
		situación de vulnerabilidad del municipio de Durango a través de la difusión de material videográfico elaborado por ellos mismos.					entrega de reportes finales.
Canatlán Nuestra Tierra, A.C.	13/06/2014	Contribuir a la erradicación del hambre para garantizar la seguridad y autosuficiencia alimentaria e impulsar la salud nutricional en la niñez en 4 comunidades indígenas del municipio de Mezquital a través de la instalación de pequeños invernaderos y asesoría nutricional.	\$259,600.00	\$259,600.00	Proyecto	889	El avance NO es posible medirlo puesto que es necesario esperar hasta la entrega de reportes finales.
Centro Kariel, A.C.	13/06/2014	Contribuir a la reconstrucción del tejido social y prevenir la violencia de género en una de las zonas de mayor violencia del municipio de Durango, a través de la promoción de acciones que fomenten la cultura de paz y legalidad con perspectiva de género.	\$147,200.00	\$147,200.00	Proyecto	890	El avance NO es posible medirlo puesto que es necesario esperar hasta la entrega de reportes finales.
Unión nacional autónomas de organizaciones O DAM, A.C.	13/06/2014	Contribuir a la seguridad alimentaria de personas de escasos recursos del municipio del Mezquital a través de la capacitación e instalación de huertos familiares fomentando el cuidado y conservación del suelo y agua con prácticas sustentables.	\$103,190.00	\$103,190.00	Proyecto	891	El avance NO es posible medirlo puesto que es necesario esperar hasta la entrega de reportes finales.

ANEXO 3. CONVENIOS FORMALIZADOS CON ORGANIZACIONES DE LA SOCIEDAD CIVIL PROGRAMA DE COINVERSIÓN SOCIAL

CUARTO INFORME TRIMESTRAL 2014

Nombre de la OSC	Fecha de Formalización del Convenio	Objetivos del Convenios	Monto Federal Aprobado del Convenio (pesos)	Monto Federal Ejercido del Convenio al 31 de Diciembre (pesos)	Metas del Convenio		
					Unidad de Medida	Cantidad	Alcanzadas al Trimestr
JCV Productores Juntos hemos Construido la Victoria, A.C.	13/06/2014	Contribuir a la erradicación de problemas alimentarios y nutricionales de familias en situación de vulnerabilidad de las localidades El Encinal, Echeverría de la Sierra, Ciénega de los Caballos, Regocijo, el Centenario y San Isidro del Municipio de Durango a través de la Instalación de Huertos Familiares tipo micro túneles, capacitaciones nutricionales y de conserva.	\$220,500.00	\$220,500.00	Proyecto	892	El avance NO es posible medirlo puesto que es necesario esperar hasta la entrega de reportes finales.
Fundación Educación para el Desarrollo Humano, Social y Sostenible FEDESS, A.C., A.C.	13/06/2014	Brindar una atención integral a los alumnos que forman parte del Centro de Atención y Socialización para personas con Discapacidad Intelectual en el Municipio de Durango, mediante actividades que promuevan su desarrollo físico e intelectual.	\$265,620.00	\$265,620.00	Proyecto	893	El avance NO es posible medirlo puesto que es necesario esperar hasta la entrega de reportes finales.
ANEIB Asociación Nacional de Estudiantes Bioquímicos, A.C.	13/06/2014	Contribuir a la Cruzada Nacional Contra el Hambre en la autosuficiencia alimentaria a través la capacitación e instalación de un modelo integral de huertos de traspatio a madres jefas de familia del Ejido José Ma. Pino Suárez y mediante el rescate de huertos de traspatio en los poblados de San Vicente de	\$212,962.00	\$212,962.00	Proyecto	894	El avance NO es posible medirlo puesto que es necesario esperar hasta la entrega de reportes finales.

ANEXO 3. CONVENIOS FORMALIZADOS CON ORGANIZACIONES DE LA SOCIEDAD CIVIL PROGRAMA DE COINVERSIÓN SOCIAL

CUARTO INFORME TRIMESTRAL 2014

Nombre de la OSC	Fecha de Formalización del Convenio	Objetivos del Convenios	Monto Federal Aprobado del Convenio (pesos)	Monto Federal Ejercido del Convenio al 31 de Diciembre (pesos)	Metas del Convenio		
					Unidad de Medida	Cantidad	Alcanzadas al Trimestr
		Chupaderos , Morcillo, Juan B. Ceballos, La Joya y Carmen y anexos, ubicados en el municipio de Durango, Dgo.					
Cáritas del Guadiana, A.C.	13/06/2014	Implementar un modelo de autosuficiencia alimentaria mediante la capacitación e instalación de huertos de traspatio en micro túnel para mujeres jefas de familia en condiciones de vulnerabilidad del Municipio de San Dimas.	\$253,600.00	\$253,600.00	Proyecto	895	El avance NO es posible medirlo puesto que es necesario esperar hasta la entrega de reportes finales.
Instituto para el Desarrollo Humano Integral y el Fomento Educativo, A.C.	13/06/2014	Contribuir a la mejora de condiciones alimentarias y productivas en las comunidades del Vergel y Transporte del Municipio de Gómez Palacio Durango; a través de la formación de capacidades y la aplicación de técnicas hidropónicas en la producción de forraje verde y hortalizas.	\$221,700.00	\$221,700.00	Proyecto	896	El avance NO es posible medirlo puesto que es necesario esperar hasta la entrega de reportes finales.
Fundación Valoremos Durango, A.C.	13/06/2014	Mejorar la calidad de vida de los grafiteros del municipio de Durango, dotándolos de las herramientas necesarias para su transformación en artistas urbanos, contribuyendo así al cuidado del patrimonio de todos los ciudadanos, a través de ejercicios socioeducativos y movimientos de expresión	\$144,640.00	\$144,640.00	Proyecto	897	El avance NO es posible medirlo puesto que es necesario esperar hasta la entrega de reportes finales.

ANEXO 3. CONVENIOS FORMALIZADOS CON ORGANIZACIONES DE LA SOCIEDAD CIVIL PROGRAMA DE COINVERSIÓN SOCIAL

CUARTO INFORME TRIMESTRAL 2014

Nombre de la OSC	Fecha de Formalización del Convenio	Objetivos del Convenios	Monto Federal Aprobado del Convenio (pesos)	Monto Federal Ejercido del Convenio al 31 de Diciembre (pesos)	Metas del Convenio		
					Unidad de Medida	Cantidad	Alcanzadas al Trimestr
		artístico-cultural en el Municipio de Durango.					
Unidad Popular Libertad y Trabajo, A.C.	22/09/2014	Mejorar los índices de nutrición de niño(a)s menores de edad que acuden a 5 escuelas públicas ubicadas en el centro de la ciudad de Celaya, Gto. mediante el suministro de un alimento nutritivo , balanceado y rico en proteínas	\$99,997.00	\$99,997.00	Proyecto	898	El avance NO es posible medirlo puesto que es necesario esperar hasta la entrega de reportes finales.
Cultura Ambiental en Expansión, A.C.	22/09/2014	Mejorar la alimentación y economía de 25 familias en situación de vulnerabilidad de la comunidad de San Jose de Guanajuato, municipio de Celaya, desarrollando conocimientos, habilidades y estrategias a través de capacitación en nutrición y la producción ecológica de alimentos en los traspatios de sus hogares.	\$77,150.00	\$77,150.00	Proyecto	899	El avance NO es posible medirlo puesto que es necesario esperar hasta la entrega de reportes finales.
Sinergia de Integración Infantil, A.C.	22/09/2014	Mejorar la atención en salud para niños y niñas de 10 comunidades de la ciudad de Celaya que tengan problemas en su aparato locomotor y de escasos recursos económicos a través de valoraciones médicas, tratamientos ortopédicos	\$100,000.00	\$100,000.00	Proyecto	900	El avance NO es posible medirlo puesto que es necesario esperar hasta la entrega de reportes finales.

ANEXO 3. CONVENIOS FORMALIZADOS CON ORGANIZACIONES DE LA SOCIEDAD CIVIL PROGRAMA DE COINVERSIÓN SOCIAL

CUARTO INFORME TRIMESTRAL 2014

Nombre de la OSC	Fecha de Formalización del Convenio	Objetivos del Convenios	Monto Federal Aprobado del Convenio (pesos)	Monto Federal Ejercido del Convenio al 31 de Diciembre (pesos)	Metas del Convenio		
					Unidad de Medida	Cantidad	Alcanzadas al Trimestr
		orteis y aparatos ortopédicos para corregir sus malas posturas y marchas motoras para lograr una mejor calidad de vida, vida digna e inclusión social de estas personas marginadas por la sociedad.					
Comunidad Terapéutica Voces de Aliento, A.C.	22/09/2014	Mejorar la condición mental de 12 mujeres y 5 hombres con trastorno esquizofrénico u otras psicosis, mediante atención psiquiátrica y psicológica para favorecer su condición mental y calidad de vida, asimismo se capacitaré a 2 de sus familiares y personal profesional de 8 psicólogos de la osc en el manejo de su enfermedad, en la Comunidad Terapéutica "Voces de Aliento, A.C." ubicada en el mpo. de Celaya, Gto., mediante tratamiento integral y desde una perspectiva biopsicosocial.	\$92,250.00	\$92,250.00	Proyecto	901	El avance NO es posible medirlo puesto que es necesario esperar hasta la entrega de reportes finales.
Dolores Avellanal, A.C.	22/09/2014	Mejorar la alimentación y economía de la comunidad asilo de niños Dolores Avellanal con la instalación de un vivero y un huerto en la comunidad Michinelas en Celaya, Gto. para el uso y autoconsumo de hortalizas.	\$56,160.00	\$56,160.00	Proyecto	902	El avance NO es posible medirlo puesto que es necesario esperar hasta la entrega de reportes finales.

ANEXO 3. CONVENIOS FORMALIZADOS CON ORGANIZACIONES DE LA SOCIEDAD CIVIL PROGRAMA DE COINVERSIÓN SOCIAL

CUARTO INFORME TRIMESTRAL 2014

Nombre de la OSC	Fecha de Formalización del Convenio	Objetivos del Convenios	Monto Federal Aprobado del Convenio (pesos)	Monto Federal Ejercido del Convenio al 31 de Diciembre (pesos)	Metas del Convenio		
					Unidad de Medida	Cantidad	Alcanzadas al Trimestr
Asociación Mandala de Luz, A.C.	22/09/2014	Mejorar la salud física, dental y psicológica de personas de bajos recursos que tienen problemas dentales por enfermedades degenerativas, Trastorno de Déficit de Atención con Hiperactividad de Lenguaje de y discapacitados de la comunidad de San Juan de la Vega de la ciudad de Celaya Gto., a través de terapias teniendo al ser humano como eje principal de transformación.	\$74,443.00	\$74,443.00	Proyecto	903	El avance NO es posible medirlo puesto que es necesario esperar hasta la entrega de reportes finales.
Acción Comunitaria del Bajío, A.C.	23/09/2014	Mejorar las condiciones sociales y económicas de los habitantes de las comunidades Estancia del Copal y Comederito del Municipio de Irapuato, mediante la elaboración de un Plan de Desarrollo Local desde la visión y planeación de los habitantes	\$77,750.00	\$77,750.00	Proyecto	904	El avance NO es posible medirlo puesto que es necesario esperar hasta la entrega de reportes finales.
Casa Hogar Para Ancianos y Desvalidos de Irapuato, A.C.	23/09/2014	Proporcionar una atención de calidad y calidez a 15 adultos mayores que se encuentran en estado de invalidez, de salud crítica y en fase terminal, residentes en la Casa hogar para Ancianos y Desvalidos de Irapuato, A.C, mediante la adquisición de equipo adecuado a sus necesidades.	\$100,000.00	\$100,000.00	Proyecto	905	El avance NO es posible medirlo puesto que es necesario esperar hasta la entrega de reportes finales.

ANEXO 3. CONVENIOS FORMALIZADOS CON ORGANIZACIONES DE LA SOCIEDAD CIVIL PROGRAMA DE COINVERSIÓN SOCIAL

CUARTO INFORME TRIMESTRAL 2014

Nombre de la OSC	Fecha de Formalización del Convenio	Objetivos del Convenios	Monto Federal Aprobado del Convenio (pesos)	Monto Federal Ejercido del Convenio al 31 de Diciembre (pesos)	Metas del Convenio		
					Unidad de Medida	Cantidad	Alcanzadas al Trimestr
Mujeres Emprendedoras contra la Pobreza, A.C.	23/09/2014	Contribuir al fortalecimiento del desarrollo humano, familiar, social, económico y coadyuvar a propiciar el bienestar y desarrollo integral de los asistentes y sus familias que se encuentren en situación de marginación, rezago y exclusión social, mediante cursos de capacitación e integración de proyectos productivos en Comunidades Rurales del Municipio de Irapuato.	\$99,620.00	\$99,620.00	Proyecto	906	El avance NO es posible medirlo puesto que es necesario esperar hasta la entrega de reportes finales.
Promoción Voluntaria de Salud Irapuato, A.C.	22/09/2014	Contribuir al cambio cultural de prevención logrando una vida más saludable mediante educación en autocuidados de diabetes, hipertensión y obesidad en los Caises: Torres Landa, Purísima. Juárez, Colón; Colonias Populares: San Juan de Retana, Apatzingán, Las Américas; Comunidades: La Caja, Cuchicuato, Aldama del municipio de Irapuato, para mejorar la calidad de vida y salud de personas en situación vulnerable (diabéticos e hipertensos) y sus familias y realizar 6 cirugías oftalmológicas	\$97,498.50	\$97,498.50	Proyecto	907	El avance NO es posible medirlo puesto que es necesario esperar hasta la entrega de reportes finales.

ANEXO 3. CONVENIOS FORMALIZADOS CON ORGANIZACIONES DE LA SOCIEDAD CIVIL PROGRAMA DE COINVERSIÓN SOCIAL

CUARTO INFORME TRIMESTRAL 2014

Nombre de la OSC	Fecha de Formalización del Convenio	Objetivos del Convenios	Monto Federal Aprobado del Convenio (pesos)	Monto Federal Ejercido del Convenio al 31 de Diciembre (pesos)	Metas del Convenio		
					Unidad de Medida	Cantidad	Alcanzadas al Trimestr
Red Estatal Guanajuatense para la Prevencion de la Discapacidad, A.C.	22/09/2014	Incidir en una cultura de prevención y educación para la salud al sensibilizar e informar sobre la necesidad de una cambio de paradigma sobre la impertancia de la prevención al nacimiento y la participación de mujeres y hombres mediante las 4 acciones de la Red Nacional de Prevención: ingesta del ácido fólico, alimentación de la madre antes, durante y después del embarazo, valoración integral del recién nacido y tamiz neonatal en el municipio de Irapuato, Gto.	\$98,361.00	\$98,361.00	Proyecto	908	El avance NO es posible medirlo puesto que es necesario esperar hasta la entrega de reportes finales.
Colegio de Guanajuato para el Desarrollo, A.C.	22/09/2014	Ser un agente de cambio y un promotor de la conciencia de una Cultura de Paz y derechos humanos al adquirir conocimientos, habilidades y actitudes mediante acciones socioeducativas para jóvenes de colonias e instituciones educativas en el municipio de Irapuato, buscando lograr disminución de la violencia y mejorar calidad de vida.	\$94,926.00	\$94,926.00	Proyecto	909	El avance NO es posible medirlo puesto que es necesario esperar hasta la entrega de reportes finales.
'Prinuvi, A.C.	22/09/2014	Mejorar las condiciones de vida de 75 usuarios residentes con problemas de adicciones, en la clínica PRINUVI A.C. en Irapuato Guanajuato, a través de la	\$96,043.00	\$96,043.00	Proyecto	910	El avance NO es posible medirlo puesto que es necesario esperar hasta la entrega de

ANEXO 3. CONVENIOS FORMALIZADOS CON ORGANIZACIONES DE LA SOCIEDAD CIVIL PROGRAMA DE COINVERSIÓN SOCIAL

CUARTO INFORME TRIMESTRAL 2014

Nombre de la OSC	Fecha de Formalización del Convenio	Objetivos del Convenios	Monto Federal Aprobado del Convenio (pesos)	Monto Federal Ejercido del Convenio al 31 de Diciembre (pesos)	Metas del Convenio		
					Unidad de Medida	Cantidad	Alcanzadas al Trimestr
		capacitación teórico practica en el arte culinario brindándoles habilidades para el autoempleo, y al mismo tiempo desarrollarlos como promotores comunitarios donde corresponsablemente nos apoyen en nuestro Comedor Comunitario PRINUVI A.C. donde mejoramos las condiciones de vida 100 comensales ambulatorios en situación vulnerable con problemas de salud relacionada con la desnutrición.					reportes finales.
Signos Irapuato, Secundaria y Bachillerato, A.C.	22/09/2014	Desarrollar acciones de sensibilización y formación en educación ambiental para un grupo escolar de una escuela aledaña al río Silao, Municipio de Irapuato en el que los alumnos puedan alcanzar un nivel de protagonismo con el que reafirmen su identidad en/con el río Silao, se responsabilicen con su entorno natural, entiendan las causas del deterioro del río en condiciones del cambio climático y visualicen soluciones.	\$44,301.50	\$44,301.50	Proyecto	911	El avance NO es posible medirlo puesto que es necesario esperar hasta la entrega de reportes finales.

ANEXO 3. CONVENIOS FORMALIZADOS CON ORGANIZACIONES DE LA SOCIEDAD CIVIL PROGRAMA DE COINVERSIÓN SOCIAL

CUARTO INFORME TRIMESTRAL 2014

Nombre de la OSC	Fecha de Formalización del Convenio	Objetivos del Convenios	Monto Federal Aprobado del Convenio (pesos)	Monto Federal Ejercido del Convenio al 31 de Diciembre (pesos)	Metas del Convenio		
					Unidad de Medida	Cantidad	Alcanzadas al Trimestr
Proyectos Laubach de Alfabetización en México, A.C.	22/09/2014	Promover el reconocimiento de la violencia, sus dimensiones e impacto y promover una cultura de convivencia y de paz desde generando reflexiones y acciones en una escuela de Irapuato con enfoque de derechos humanos que permita a la sociedad a partir de esta experiencia proponer políticas educativas.	\$91,500.00	\$91,500.00	Proyecto	912	El avance NO es posible medirlo puesto que es necesario esperar hasta la entrega de reportes finales.
Caritas de San Pedro, A.C.	22/09/2014	Mejorar la alimentación de personas en estado de vulnerabilidad además de coadyuvar con la cruzada nacional contra el hambre, proporcionando a los sectores desprotegidos de nuestra comunidad servicios de comedor comunitario, con un modelo innovador que incluye asesoría y asistencia en las áreas salud, higiene oral, nutrición y educación. Las acciones están dirigidas principalmente hacia grupos con rezago social, adultos mayores, familias de bajos recursos y personas en situación de calle de las Colonias Miguel Hidalgo y San Pedro de la Ciudad de Irapuato Guanajuato .	\$100,000.00	\$100,000.00	Proyecto	913	El avance NO es posible medirlo puesto que es necesario esperar hasta la entrega de reportes finales.

ANEXO 3. CONVENIOS FORMALIZADOS CON ORGANIZACIONES DE LA SOCIEDAD CIVIL PROGRAMA DE COINVERSIÓN SOCIAL

CUARTO INFORME TRIMESTRAL 2014

Nombre de la OSC	Fecha de Formalización del Convenio	Objetivos del Convenios	Monto Federal Aprobado del Convenio (pesos)	Monto Federal Ejercido del Convenio al 31 de Diciembre (pesos)	Metas del Convenio		
					Unidad de Medida	Cantidad	Alcanzadas al Trimestr
Casa Cuna de Irapuato, A.C.	22/09/2014	Mejorar la salud física y neurológica de los bebés, niños(as) albergados(as), de recién nacidos a 6 años, en casa cuna de Irapuato mediante la aplicación de una dieta alimenticia que favorezca su recuperación de peso-talla, salud física y su desarrollo integral pleno, necesario para transformar la vida de los niño(as) en esta su primera etapa de crecimiento	\$100,000.00	\$100,000.00	Proyecto	914	El avance NO es posible medirlo puesto que es necesario esperar hasta la entrega de reportes finales.
'Comunitas, A.C.	23/09/2014	Mejorar las condiciones alimentarias y económicas de 16 jefes y jefas de familia en situación de pobreza alimentaria y de las personas que laboran del comedor comunitario, mediante la implementación de un taller de panadería en el comedor comunitario en la zona de las joyas en León Guanajuato que les brinde las herramientas y habilidades necesarias para la generación de opciones productivas.	\$65,938.00	\$65,938.00	Proyecto	915	El avance NO es posible medirlo puesto que es necesario esperar hasta la entrega de reportes finales.
Albergue Educativo Infantil, A.C.	22/09/2014	Favorecer los factores protectores de riesgo de los niños y niñas que se encuentran en situación vulnerable mediante actividades recreativas, deportivas y culturales que	\$65,938.00	\$65,938.00	Proyecto	916	El avance NO es posible medirlo puesto que es necesario esperar hasta la entrega de reportes finales.

ANEXO 3. CONVENIOS FORMALIZADOS CON ORGANIZACIONES DE LA SOCIEDAD CIVIL PROGRAMA DE COINVERSIÓN SOCIAL

CUARTO INFORME TRIMESTRAL 2014

Nombre de la OSC	Fecha de Formalización del Convenio	Objetivos del Convenios	Monto Federal Aprobado del Convenio (pesos)	Monto Federal Ejercido del Convenio al 31 de Diciembre (pesos)	Metas del Convenio		
					Unidad de Medida	Cantidad	Alcanzadas al Trimestr
		motive el asociacionismo en un ambiente de familia, fomerntando acciones de sensibilización y capacitación en actividades recreativas, deportivas y culturales fomentando el desarrollo personal, previniendo conflictos sociales y acciones delictivas en la colonia Chapalita, León, Gto.					
Asociacion Benéfica Pro Niñez Desvalida, A.C.	22/09/2014	Mejorar los procesos de atención integral de 52 niños que se encuentran en situación de vulnerabilidad y que son atendidos en la casa hogar, brindándoles una alimentación adecuada con menús balanceados diarios con alto contenido nutricional, favoreciendo los buenos hábitos alimenticios e higiénicos, detectando situaciones de riesgo asociados a la alimentación, fortaleciendo y acondicionando la cocina-comedor para la elaboración y distribución de los alimentos en condiciones saludables y óptimas, incorporando al proceso a 30 padres, madres de familia participando en talleres de elaboración de menús balanceados y hábitos alimenticios que provoquen	\$65,938.00	\$65,938.00	Proyecto	917	El avance NO es posible medirlo puesto que es necesario esperar hasta la entrega de reportes finales.

ANEXO 3. CONVENIOS FORMALIZADOS CON ORGANIZACIONES DE LA SOCIEDAD CIVIL PROGRAMA DE COINVERSIÓN SOCIAL

CUARTO INFORME TRIMESTRAL 2014

Nombre de la OSC	Fecha de Formalización del Convenio	Objetivos del Convenios	Monto Federal Aprobado del Convenio (pesos)	Monto Federal Ejercido del Convenio al 31 de Diciembre (pesos)	Metas del Convenio		
					Unidad de Medida	Cantidad	Alcanzadas al Trimestr
		la reflexión y erradiquen el consumo de comida chatarra.					
Asociación en Defensa de la Familia, A.C.	22/09/2014	Contribuir a la equidad de género sensibilizando sobre los patrones socioculturales de conducta que generan prejuicios y prácticas basadas en la idea de inferioridad del sexo femenino y fomentar formas de relación basadas en el respeto y la igualdad y favorezcan el empoderamiento femenino a través de implementar un programa de cultura de equidad de género y derechos humanos en la Telesecundaria 902 de San Juan de Abajo de León para 400 beneficiarios el cual se vea reflejado en la comunidad.	\$41,856.00	\$41,856.00	Proyecto	918	El avance NO es posible medirlo puesto que es necesario esperar hasta la entrega de reportes finales.
Fundación Alzheimer León Alguien con Quien Contar, A.C.	23/09/2014	Propiciar una mejor calidad de vida a adultos mayores de la ciudad de León, Guanajuato por medio de la estimulación cognitiva mediante el enriquecimiento del software "Mente Activa" con nuevos ejercicios que permitirán una mayor estimulación para enlentecer el deterioro cognitivo.	\$64,928.00	\$64,928.00	Proyecto	919	El avance NO es posible medirlo puesto que es necesario esperar hasta la entrega de reportes finales.

ANEXO 3. CONVENIOS FORMALIZADOS CON ORGANIZACIONES DE LA SOCIEDAD CIVIL PROGRAMA DE COINVERSIÓN SOCIAL

CUARTO INFORME TRIMESTRAL 2014

Nombre de la OSC	Fecha de Formalización del Convenio	Objetivos del Convenios	Monto Federal Aprobado del Convenio (pesos)	Monto Federal Ejercido del Convenio al 31 de Diciembre (pesos)	Metas del Convenio		
					Unidad de Medida	Cantidad	Alcanzadas al Trimestr
Centro de Investigación y Promoción Educativa y Cultural, A.C.	22/09/2014	Desarrollar competencias y habilidades ocupacionales mediante talleres de Marroquinería / Vestimenta de Piel, dirigido a mujeres y hombres del polígono de Jacinto López del Municipio de León Gto., en las instalaciones de la asociación para incorporarse al sector productivo y/o iniciar un negocio propio.	\$67,162.00	\$67,162.00	Proyecto	920	El avance NO es posible medirlo puesto que es necesario esperar hasta la entrega de reportes finales.
Patronato del Hospital Materno Infantil, A.C.	23/09/2014	Mejorar la salud de niños recién nacidos y de mujeres con embarazos de alto riesgo y en estado de vulnerabilidad social atendidos por el Hospital de Especialidades Materno Infantil del Estado de Guanajuato, contribuyendo a su atención médica oportuna a través de resultados confiables y exactos de los estudios especializados	\$65,938.00	\$65,938.00	Proyecto	921	El avance NO es posible medirlo puesto que es necesario esperar hasta la entrega de reportes finales.
Patronato Pro-Cirugía Cardio-Vascular en el Estado de Guanajuato, A.C.	23/09/2014	Mejorar el estado de salud física de los pacientes con problemas cardiovasculares severos que no cuentan con seguridad social y en situación de vulnerabilidad ya que fueron trasferidos por varias instituciones de salud y fueron valorados por el cuerpo médico, a través de la realización de una cirugía a	\$65,938.00	\$65,938.00	Proyecto	922	El avance NO es posible medirlo puesto que es necesario esperar hasta la entrega de reportes finales.

ANEXO 3. CONVENIOS FORMALIZADOS CON ORGANIZACIONES DE LA SOCIEDAD CIVIL PROGRAMA DE COINVERSIÓN SOCIAL

CUARTO INFORME TRIMESTRAL 2014

Nombre de la OSC	Fecha de Formalización del Convenio	Objetivos del Convenios	Monto Federal Aprobado del Convenio (pesos)	Monto Federal Ejercido del Convenio al 31 de Diciembre (pesos)	Metas del Convenio		
					Unidad de Medida	Cantidad	Alcanzadas al Trimestr
		corazón abierto y estudios especializados en el municipio de León, Gto.					
Salud, Arte y Educación, A.C.	23/09/2014	Promover la convivencia armónica y relaciones cordiales entre mujeres y hombres adolescentes a través del empleo de herramientas del pensamiento y comunicación en resolución pacífica de conflictos a partir de la Escuela Secundaria 24 y comunidad de Las Joyas	\$46,068.00	\$46,068.00	Proyecto	923	El avance NO es posible medirlo puesto que es necesario esperar hasta la entrega de reportes finales.
Centro de Apoyo Psicopedagógico para Ciegos y Débiles Visuales, A.C.	22/09/2014	Mejorar el funcionamiento físico y mental de pacientes con discapacidad visual de 0 a 14 años de León, Guanajuato, mediante la habilitación de una Sala de Estimulación Temprana con equipo especial y atención personalizada.	\$67,496.00	\$67,496.00	Proyecto	924	El avance NO es posible medirlo puesto que es necesario esperar hasta la entrega de reportes finales.
Más por las Mujeres, A.C.	22/09/2014	Promover la autoestima y un cambio de conducta en las mujeres vulnerables de la localidad de San Juan de Abajo, Municipio de León, para que confíen en sí mismas y se sientan capaces y valiosas de lograr un futuro digno y mejorar sus hábitos alimentarios a través de la implementación de un	\$39,150.00	\$39,150.00	Proyecto	925	El avance NO es posible medirlo puesto que es necesario esperar hasta la entrega de reportes finales.

ANEXO 3. CONVENIOS FORMALIZADOS CON ORGANIZACIONES DE LA SOCIEDAD CIVIL PROGRAMA DE COINVERSIÓN SOCIAL

CUARTO INFORME TRIMESTRAL 2014

Nombre de la OSC	Fecha de Formalización del Convenio	Objetivos del Convenios	Monto Federal Aprobado del Convenio (pesos)	Monto Federal Ejercido del Convenio al 31 de Diciembre (pesos)	Metas del Convenio		
					Unidad de Medida	Cantidad	Alcanzadas al Trimestr
		programa educativo					
Casa Primavera, A.C.	22/09/2014	Contribuir a mejorar la salud física y mental de las 21 mujeres con Discapacidad Intelectual de Casa Primavera A.C, para disminuir el deterioro físico y cognitivo por falta de atención medica, mediante la realización de estudios médicos especializados y su tratamiento, en la ciudad de León, Guanajuato.	\$12,442.00	\$12,442.00	Proyecto	926	El avance NO es posible medirlo puesto que es necesario esperar hasta la entrega de reportes finales.
Asociación para el Manejo Integral y Preventivo de la Fibromialgia y la Fatiga Crónica CRESER, A.C.	23/09/2014	Mejorar la calidad de vida de pacientes del padrón de la OSC y en situación de vulnerabilidad económica con sospecha de diagnóstico de fibromialgia mediante un diagnóstico oportuno, estudios clínicos y tratamiento multidisciplinario profesional en las áreas médica, psicológica, nutricional y fisioterapéutica en León, Guanajuato	\$65,938.00	\$65,938.00	Proyecto	927	El avance NO es posible medirlo puesto que es necesario esperar hasta la entrega de reportes finales.
Desarrollo Rural de Guanajuato, A.C.	23/09/2014	Fortalecer los procesos microproductivos de traspato para autoconsumo familiar y generar condiciones de	\$65,920.00	\$65,920.00	Proyecto	928	El avance NO es posible medirlo puesto que es necesario esperar hasta la

ANEXO 3. CONVENIOS FORMALIZADOS CON ORGANIZACIONES DE LA SOCIEDAD CIVIL PROGRAMA DE COINVERSIÓN SOCIAL

CUARTO INFORME TRIMESTRAL 2014

Nombre de la OSC	Fecha de Formalización del Convenio	Objetivos del Convenios	Monto Federal Aprobado del Convenio (pesos)	Monto Federal Ejercido del Convenio al 31 de Diciembre (pesos)	Metas del Convenio		
					Unidad de Medida	Cantidad	Alcanzadas al Trimestr
		sustentabilidad en el uso de los recursos naturales con los que se cuenta en Derramadero y San José de Otates León, Guanajuato, mediante la instalación de un captador de agua de lluvia por familia.					entrega de reportes finales.
Centro de Atención Médica Express la Joya, A.C.	22/09/2014	Mejorar la nutrición de 30 mujeres de escasos recursos y sus familias de la localidad de Rizos del Saucillo, a través de un curso teórico-práctico de preparación de alimentos a base de soya, otorgamiento de despensas, consultas gratuitas y control de peso y talla, todo encaminado a modificar hábitos alimenticios a fin de contar con una buena alimentación.	\$65,938.00	\$65,938.00	Proyecto	929	El avance NO es posible medirlo puesto que es necesario esperar hasta la entrega de reportes finales.
Amigo Daniel, A.C.	22/09/2014	Incidir en el sano crecimiento y desarrollo de los niños y niñas que atiende y alberga la Organización mediante la atención y supervisión, clínica, medica y nutricional en León, Guanajuato.	\$65,938.00	\$65,938.00	Proyecto	930	El avance NO es posible medirlo puesto que es necesario esperar hasta la entrega de reportes finales.
Fundación León, A.C.	22/09/2014	Contribuir a mejorar los ingresos económicos y por ende mejorar la calidad de vida 40 jóvenes de San Juan de Abajo y las Hilamas de León Gto., desarrollando	\$67,474.00	\$67,474.00	Proyecto	931	El avance NO es posible medirlo puesto que es necesario esperar hasta la entrega de

ANEXO 3. CONVENIOS FORMALIZADOS CON ORGANIZACIONES DE LA SOCIEDAD CIVIL PROGRAMA DE COINVERSIÓN SOCIAL

CUARTO INFORME TRIMESTRAL 2014

Nombre de la OSC	Fecha de Formalización del Convenio	Objetivos del Convenios	Monto Federal Aprobado del Convenio (pesos)	Monto Federal Ejercido del Convenio al 31 de Diciembre (pesos)	Metas del Convenio		
					Unidad de Medida	Cantidad	Alcanzadas al Trimestr
		habilidades, destrezas y conocimientos a través del aprendizaje del ofiio de pespunte para el calzado que les permita ser personas más capacitadas para insertarse al campo laboral					reportes finales.
Feed the Hungry, A.C.	17/06/2014	Mejorar el nivel de alimentación y nutriciona de niños y niñas en situcón escolary de escasos recursos económicosl de 6 comunidades en el municipio de San Miguel de Allende por medio mejorar los nivel de alimentación y nutrición a traves de brindar un alimento diario nutritivo y caliente durante 20 semanas escolares.	\$250,000.00	\$250,000.00	Proyecto	932	El avance NO es posible medirlo puesto que es necesario esperar hasta la entrega de reportes finales.
Asociación Leonesa para la Distrofia Muscular, A.C.	17/06/2014	Mejorar la calidad de vida y su economía a través de la integración laboral de 20 mujeres y sus familias de todo el Estado de Guanajuato a través de acondicionar y equipar un taller de costura y elaboración de bolsas.	\$249,375.00	\$249,375.00	Proyecto	933	El avance NO es posible medirlo puesto que es necesario esperar hasta la entrega de reportes finales.
Asociación para el Manejo Integral y Preventivo de la Fibromialgia y la Fatiga Crónica CRESER, A.C.	17/06/2014	Brindar herramientas y estrategias nutricionales, médicas, psicológicas y físicas a 154 hombres y mujeres pertenecientes a OSC 's que operan dentro de la ciudad de León,	\$137,000.00	\$137,000.00	Proyecto	934	El avance NO es posible medirlo puesto que es necesario esperar hasta la entrega de reportes finales.

ANEXO 3. CONVENIOS FORMALIZADOS CON ORGANIZACIONES DE LA SOCIEDAD CIVIL PROGRAMA DE COINVERSIÓN SOCIAL

CUARTO INFORME TRIMESTRAL 2014

Nombre de la OSC	Fecha de Formalización del Convenio	Objetivos del Convenios	Monto Federal Aprobado del Convenio (pesos)	Monto Federal Ejercido del Convenio al 31 de Diciembre (pesos)	Metas del Convenio		
					Unidad de Medida	Cantidad	Alcanzadas al Trimestr
		Guanajuato, a través de un taller psicoeducativo y preventivo, con el objetivo de promover el autocuidado, desarrollar habilidades para la vida y lograr cambios en la salud mental y física de los participantes y sus familias.					
Vida y Familia Guanajuato, A.C.	17/06/2014	Alimentar de manera adecuada y nutritiva a mujeres embarazadas y sus hijos que se encuentren viviendo cualquier tipo de vulnerabilidad así como capacitarlas para que logren diseñar menús nutritivos a bajo costo en el estado de Guanajuato, ciudad de León, comunidades aledañas y sus alrededores, así como de municipios de estados colindantes.	\$266,388.00	\$266,388.00	Proyecto	935	El avance NO es posible medirlo puesto que es necesario esperar hasta la entrega de reportes finales.
Patronato Pro Niños de San Miguel de Allende, A.C.	17/06/2014	Ofrecer a niños y niñas de 22 comunidades del municipio de Allende de bajos recursos y del area urbana ,servicios dentales de calidad ademas de fomentar habitos dentales saludables para lograr incidir en la disminucion de enfermedades relacionadas con las malas practicas higienicas por medio de las Unidades Dentales Moviles y la atencion dental que se presta en nuestras	\$250,000.00	\$250,000.00	Proyecto	936	El avance NO es posible medirlo puesto que es necesario esperar hasta la entrega de reportes finales.

ANEXO 3. CONVENIOS FORMALIZADOS CON ORGANIZACIONES DE LA SOCIEDAD CIVIL PROGRAMA DE COINVERSIÓN SOCIAL

CUARTO INFORME TRIMESTRAL 2014

Nombre de la OSC	Fecha de Formalización del Convenio	Objetivos del Convenios	Monto Federal Aprobado del Convenio (pesos)	Monto Federal Ejercido del Convenio al 31 de Diciembre (pesos)	Metas del Convenio		
					Unidad de Medida	Cantidad	Alcanzadas al Trimestr
		instalaciones.					
Desarrollo Rural de Guanajuato, A.C.	17/06/2014	Contribuir a mejorar las condiciones de alimentación en 18 familias de la comunidad de Nuevo Valle de Moreno, así como de los niños y niñas que reciben asistencia del comedor comunitario escolar, mediante el establecimiento y operación de 18 sistemas productivos de traspatio que generen hortaliza y huevo para autoconsumo de las 18 familias beneficiadas directamente y excedentes a compartir con el comedor comunitario.	\$240,310.00	\$240,310.00	Proyecto	937	El avance NO es posible medirlo puesto que es necesario esperar hasta la entrega de reportes finales.
Casa Primavera, A.C.	20/06/2014	Mejorar la salud de 21 mujeres con discapacidad intelectual que acuden a Casa Primavera en la ciudad de León, Guanajuato, para prevenir lesiones físicas y psicológicas mediante la intalación de un elevedor que permita contar con un espacio accesible para poderles brindar una atención de calidad.	\$231,854.00	\$231,854.00	Proyecto	938	El avance NO es posible medirlo puesto que es necesario esperar hasta la entrega de reportes finales.

ANEXO 3. CONVENIOS FORMALIZADOS CON ORGANIZACIONES DE LA SOCIEDAD CIVIL PROGRAMA DE COINVERSIÓN SOCIAL

CUARTO INFORME TRIMESTRAL 2014

Nombre de la OSC	Fecha de Formalización del Convenio	Objetivos del Convenios	Monto Federal Aprobado del Convenio (pesos)	Monto Federal Ejercido del Convenio al 31 de Diciembre (pesos)	Metas del Convenio		
					Unidad de Medida	Cantidad	Alcanzadas al Trimestr
Recuperación Infantil de León, A.C.	17/06/2014	Desarrollar actividades cognitivas, motrices y sociales en un ambiente amigable para niños, niñas y jóvenes con Síndrome de Down,habilitando un espacio de 738 M2 con adocreto en las instalaciones de Recuperación Infantil de León A C,	\$237,300.00	\$237,300.00	Proyecto	939	El avance NO es posible medirlo puesto que es necesario esperar hasta la entrega de reportes finales.
Comedor Estudiantil Padre Pollo, A.C.	17/06/2014	Mejorar condiciones de alimentación , desnutrición, confort, higiene y salud al brindar alimento diario durante el ciclo escolar y hospitalidad en buenas condiciones a Estudiantes Universitarios y albergados de bajos recursos economicos, que provienen de los 9 municipios de la crusada nacional contra el hambre. que cuden al Comedor Estudiantil " Padre Pollo".	\$250,000.00	\$250,000.00	Proyecto	940	El avance NO es posible medirlo puesto que es necesario esperar hasta la entrega de reportes finales.
Patronato Pro-Hogar del Niño de Irapuato, A.C.	17/06/2014	Favorecer el Desarrollo Fisco de 55 niños y adolescentes albergados en el Patronato Pro- Hogar del Niño de Irapuato (Villa Infantil) y 15 educadores mediante la implementación de un programa de Activación Física como alternativa educativo Terapéutica.	\$192,995.00	\$192,995.00	Proyecto	941	El avance NO es posible medirlo puesto que es necesario esperar hasta la entrega de reportes finales.

ANEXO 3. CONVENIOS FORMALIZADOS CON ORGANIZACIONES DE LA SOCIEDAD CIVIL PROGRAMA DE COINVERSIÓN SOCIAL

CUARTO INFORME TRIMESTRAL 2014

Nombre de la OSC	Fecha de Formalización del Convenio	Objetivos del Convenios	Monto Federal Aprobado del Convenio (pesos)	Monto Federal Ejercido del Convenio al 31 de Diciembre (pesos)	Metas del Convenio		
					Unidad de Medida	Cantidad	Alcanzadas al Trimestr
Más por las Mujeres, A.C.	17/06/2014	Mejorar el bienestar de mujeres y familias de San Juan de Abajo en León Guanajuato mediante un programa que les permita continuar su capacitación en maquila textil para que puedan tener más oportunidades de trabajo aun fuera de su comunidad junto con un programa que beneficie su educación, equidad, salud, bienestar familiar y posición socioeconómica.	\$150,000.00	\$150,000.00	Proyecto	942	El avance NO es posible medirlo puesto que es necesario esperar hasta la entrega de reportes finales.
Voluntariado HRAEB, A.C.	17/06/2014	Proporcionar confort y máxima calidad de vida a 150 pacientes terminales y sus familiares atendidos por la Clínica del dolor y Cuidados Paliativos del Hospital Regional de Alta Especialidad del Bajío, León, Gto. Mediante el apoyo económico, hospitalario y humano necesario para el paciente terminal	\$313,528.00	\$313,528.00	Proyecto	943	El avance NO es posible medirlo puesto que es necesario esperar hasta la entrega de reportes finales.
Centro Las Libres de Información en Salud Sexual, Región Centro, A.C.	17/06/2014	Mejorar las condiciones de vida de hombres, mujeres, adolescente, niñas y niños de comunidades rurales e indígenas del estado de Guanajuato, a través de un proceso formativo, preventivo y de	\$232,500.00	\$232,500.00	Proyecto	944	El avance NO es posible medirlo puesto que es necesario esperar hasta la entrega de reportes finales.

ANEXO 3. CONVENIOS FORMALIZADOS CON ORGANIZACIONES DE LA SOCIEDAD CIVIL PROGRAMA DE COINVERSIÓN SOCIAL

CUARTO INFORME TRIMESTRAL 2014

Nombre de la OSC	Fecha de Formalización del Convenio	Objetivos del Convenios	Monto Federal Aprobado del Convenio (pesos)	Monto Federal Ejercido del Convenio al 31 de Diciembre (pesos)	Metas del Convenio		
					Unidad de Medida	Cantidad	Alcanzadas al Trimestr
		sensibilización,					
Fundación Cegea Consultores Educativos Grupo Educa Afiliados Fundación, A.C.	17/06/2014	Mejorar capacidades de Integrantes de Organizaciones de la Sociedad Civil , Jovenes y Servidores Públicos del Estado de Guanajuato al fortalecer mediante la capacitacion y formación aspectos técnicos, de recursos humanos, financieros y de infraestructura de los grupos o entidades que conforman con la finalidad de crear redes y asociaciones para vincularse con otros grupos similares.	\$243,000.00	\$243,000.00	Proyecto	945	El avance NO es posible medirlo puesto que es necesario esperar hasta la entrega de reportes finales.
Fundación Alzheimer León Alguien con Quien Contar, A.C.	17/06/2014	Formar, orientar y capacitar a cuidadores primarios en padecimientos tipo Alzheimer , para que desarrollen estrategias, habilidades, aptitudes y actitudes para el aumento de la calidad de vida de aquellos a quienes cuidan y de ellos mismos, por medio de la impartición de un taller integral con especialistas de la materia en la ciudad de León, Guanajuato.	\$130,737.00	\$130,737.00	Proyecto	946	El avance NO es posible medirlo puesto que es necesario esperar hasta la entrega de reportes finales.

ANEXO 3. CONVENIOS FORMALIZADOS CON ORGANIZACIONES DE LA SOCIEDAD CIVIL PROGRAMA DE COINVERSIÓN SOCIAL

CUARTO INFORME TRIMESTRAL 2014

Nombre de la OSC	Fecha de Formalización del Convenio	Objetivos del Convenios	Monto Federal Aprobado del Convenio (pesos)	Monto Federal Ejercido del Convenio al 31 de Diciembre (pesos)	Metas del Convenio		
					Unidad de Medida	Cantidad	Alcanzadas al Trimestr
Promotora Integral Rural, S.C.	01/07/2014	Establecer un sistema de producción de huevo de gallinas, para coadyuvar a la disponibilidad de alimentos con alto contenido de proteínas, mediante la instalación de gallineros de traspatio, con la finalidad de mejorar el nivel de vida de 50 mujeres indígenas en pobreza y sus familias, en la comunidad de Cumbres de Barranca Honda.	\$192,401.00	\$192,401.00	Proyecto	947	El avance NO es posible medirlo puesto que es necesario esperar hasta la entrega de reportes finales.
Red de Trabajo Comunitario Gregorio Carmona Sánchez	01/07/2014	Fortalecer a la Organización, grupos de trabajo y redes de apoyo con el fin de potenciar las capacidades de desarrollo de las mujeres y hombres en el Municipio de Tlacoachistlahuaca que viven en condiciones de pobreza, a fin de generar cambios en sus condiciones de vida.	\$110,233.00	\$110,233.00	Proyecto	948	El avance NO es posible medirlo puesto que es necesario esperar hasta la entrega de reportes finales.
'ACASIDA, A.C.	01/07/2014	Prevenir la Infección por el VIH y otras ITS en 7,000 adolescentes y jóvenes estudiantes entre 15 y 24 años de edad en Acapulco, Gro.; que se encuentran en riesgo de infección por las condiciones de vulnerabilidad en las que se desarrollan, asegurando el acceso de éstos a información de prevención laica, científica y completa.	\$172,000.00	\$172,000.00	Proyecto	949	El avance NO es posible medirlo puesto que es necesario esperar hasta la entrega de reportes finales.

ANEXO 3. CONVENIOS FORMALIZADOS CON ORGANIZACIONES DE LA SOCIEDAD CIVIL PROGRAMA DE COINVERSIÓN SOCIAL

CUARTO INFORME TRIMESTRAL 2014

Nombre de la OSC	Fecha de Formalización del Convenio	Objetivos del Convenios	Monto Federal Aprobado del Convenio (pesos)	Monto Federal Ejercido del Convenio al 31 de Diciembre (pesos)	Metas del Convenio		
					Unidad de Medida	Cantidad	Alcanzadas al Trimestr
Mejorando Capacidades Productivas, A.C.	01/07/2014	Mejorar la salud y alimentación de familias que viven en estado de pobreza a traves de la entrega de despensas nutritivas y servicio médico gratuito en Marquelia	\$182,700.00	\$182,700.00	Proyecto	950	El avance NO es posible medirlo puesto que es necesario esperar hasta la entrega de reportes finales.
Corporativo de Servicios para el Trabajador del Transporte y Vialidad del Estado de Guerrero, COTRAVI, A.C.	01/07/2014	Beneficiar a 10 jefas de familia en situación de pobreza extrema con 4 vientres de borregos para la autosustentabilidad, así como dar un taller sobre el manejo del ganado en San Marcos	\$170,000.00	\$170,000.00	Proyecto	951	El avance NO es posible medirlo puesto que es necesario esperar hasta la entrega de reportes finales.
Confederación de Pesqueras y de Producción del Estado de Guerrero, COPEGRO, A.C.	01/07/2014	Mejorar el estado nutricional de las familias en estado de vulnerabilidad de Ayutla de los libres, localidad Cienega del Sauce a través de atención médica que permitirá medir el estado nutricional así como la entrega de un apoyo alimentario mensual que contenga alimentos nutritivos.	\$190,000.00	\$190,000.00	Proyecto	952	El avance NO es posible medirlo puesto que es necesario esperar hasta la entrega de reportes finales.
Ueyi Tepetl, A.C.	01/07/2014	Proporcionar apoyo alimentario, médico nutricional así como capacitación en equidad de género a 15 familias que viven en cinturones de pobreza del municipio de Zitlala	\$180,000.00	\$180,000.00	Proyecto	953	El avance NO es posible medirlo puesto que es necesario esperar hasta la entrega de reportes finales.

ANEXO 3. CONVENIOS FORMALIZADOS CON ORGANIZACIONES DE LA SOCIEDAD CIVIL PROGRAMA DE COINVERSIÓN SOCIAL

CUARTO INFORME TRIMESTRAL 2014

Nombre de la OSC	Fecha de Formalización del Convenio	Objetivos del Convenios	Monto Federal Aprobado del Convenio (pesos)	Monto Federal Ejercido del Convenio al 31 de Diciembre (pesos)	Metas del Convenio		
					Unidad de Medida	Cantidad	Alcanzadas al Trimestr
Frente de Acción Ciudadana por la Dignificación de los Pueblos de Guerrero, A.C.	01/07/2014	Beneficiar a 10 jefas de familia que viven en condiciones de pobreza con la entrega gratuita de 4 vientres de borregos para su autosustentabilidad, así como dar un taller sobre el manejo de ese ganado en la pelota, Azoyú	\$180,000.00	\$180,000.00	Proyecto	954	El avance NO es posible medirlo puesto que es necesario esperar hasta la entrega de reportes finales.
'Ameyaltzin, A.C.	01/07/2014	Mejorar el estado nutricional de 20 familias que viven en condiciones de pobreza de Las Cruces, San Marcos, Guerrero a través de atención médica que permitirá medir el estado nutricional así como la entrega de un apoyo alimentario mensual que contenga alimentos nutritivos.	\$178,000.00	\$178,000.00	Proyecto	955	El avance NO es posible medirlo puesto que es necesario esperar hasta la entrega de reportes finales.
Jóvenes en Acción por un Futuro Mejor, A.C.	01/07/2014	Contribuir a prevenir y detectar el cáncer cervicouterino en mujeres campesinas en estado de vulnerabilidad de Coyuca de Benitez, con el fin de crear conciencia del problema, a través de capacitación y pruebas clínicas para la prevención y detección.	\$137,000.00	\$137,000.00	Proyecto	956	El avance NO es posible medirlo puesto que es necesario esperar hasta la entrega de reportes finales.
Frente Campesino Mexicano del Estado de Guerrero, A.C.	01/07/2014	Contribuir a la detección oportuna de cancer de mama en mujeres de 18-60 años que viven en situacion de pobreza, a traves de talleres y	\$165,500.00	\$165,500.00	Proyecto	957	El avance NO es posible medirlo puesto que es necesario esperar hasta la

ANEXO 3. CONVENIOS FORMALIZADOS CON ORGANIZACIONES DE LA SOCIEDAD CIVIL PROGRAMA DE COINVERSIÓN SOCIAL

CUARTO INFORME TRIMESTRAL 2014

Nombre de la OSC	Fecha de Formalización del Convenio	Objetivos del Convenios	Monto Federal Aprobado del Convenio (pesos)	Monto Federal Ejercido del Convenio al 31 de Diciembre (pesos)	Metas del Convenio		
					Unidad de Medida	Cantidad	Alcanzadas al Trimestr
		sesiones de autoexploración en la comunidad Anahuác del Municipio de San Marcos.					entrega de reportes finales.
Opción Estilo de Vida, A.C.	01/07/2014	Desarrollar capacidades y habilidades de 15 Mujeres Indigenas que viven en condiciones de pobreza y marginación en Quechultenango a traves de la producción de prendas artesanales para la comercialización a fin de mejorar su economía familiar.	\$160,000.00	\$160,000.00	Proyecto	958	El avance NO es posible medirlo puesto que es necesario esperar hasta la entrega de reportes finales.
Unidad Habitacional Altamirano 2000, A.C.	01/07/2014	Instrumentar la producción de hortalizas, para contribuir a la disponibilidad de alimentos ricos en proteína vegetal, a través del establecimiento de huertos familiares de traspatio, con la finalidad de mejorar el nivel de vida de 50 mujeres y sus familias en pobreza, en la comunida de Tanganhuato, municipio de Pungarabato..	\$138,000.00	\$138,000.00	Proyecto	959	El avance NO es posible medirlo puesto que es necesario esperar hasta la entrega de reportes finales.
Org. Creciendo en la Montaña OCREM, A.C.	19/06/2014	Contribuir a la disminución de la violencia y falta de equidad de las mujeres que sufren marginación y pobreza en comunidades del municipio de Metlatonoc, mediante el mecanismo de talleres de concientización a	\$150,000.00	\$150,000.00	Proyecto	960	El avance NO es posible medirlo puesto que es necesario esperar hasta la entrega de reportes finales.

ANEXO 3. CONVENIOS FORMALIZADOS CON ORGANIZACIONES DE LA SOCIEDAD CIVIL PROGRAMA DE COINVERSIÓN SOCIAL

CUARTO INFORME TRIMESTRAL 2014

Nombre de la OSC	Fecha de Formalización del Convenio	Objetivos del Convenios	Monto Federal Aprobado del Convenio (pesos)	Monto Federal Ejercido del Convenio al 31 de Diciembre (pesos)	Metas del Convenio		
					Unidad de Medida	Cantidad	Alcanzadas al Trimestr
		hombres sobre el derecho a la igualdad de género y en las mujeres a denunciar el maltrato de que son objeto.					
Promotores para el Desarrollo de la Empresa Social, A.C.	01/07/2014	Diseñar planes enfocados al desarrollo de las actividades económicas de los habitantes de 15 comunidades del Municipio de Coyuca de Benítez que viven en condiciones de pobreza, a fin de conocer sus necesidades, conformar grupos de trabajo y gestionar ante dependencias los proyectos afines al desarrollo de sus actividades.	\$132,000.00	\$132,000.00	Proyecto	961	El avance NO es posible medirlo puesto que es necesario esperar hasta la entrega de reportes finales.
'PROPAXXO, A.C.	01/07/2014	Contribuir a la generación de autoempleo para mujeres en estado de vulnerabilidad, a través de cursos talleres teorico-practicos sobre elaboración de gelatinas artísticas inyectadas y pasteles profesionales, en la comunidad de San Miguel Axoxuca, Municipio de Tlapa de Comonfort, Gro.	\$162,300.00	\$162,300.00	Proyecto	962	El avance NO es posible medirlo puesto que es necesario esperar hasta la entrega de reportes finales.
Creando Oportunidades para Progresar, A.C.	01/07/2014	Contribuir a la mejora en la calidad de vida de las mujeres de 18 a 40 años en la localidad de Huiziltepec, Mpio. de Eduardo Neri, que cuentan con un alto grado de marginacion y pobreza	\$200,000.00	\$200,000.00	Proyecto	963	El avance NO es posible medirlo puesto que es necesario esperar hasta la entrega de reportes finales.

**ANEXO 3. CONVENIOS FORMALIZADOS CON ORGANIZACIONES DE LA SOCIEDAD CIVIL
PROGRAMA DE COINVERSIÓN SOCIAL**

CUARTO INFORME TRIMESTRAL 2014

Nombre de la OSC	Fecha de Formalización del Convenio	Objetivos del Convenios	Monto Federal Aprobado del Convenio (pesos)	Monto Federal Ejercido del Convenio al 31 de Diciembre (pesos)	Metas del Convenio		
					Unidad de Medida	Cantidad	Alcanzadas al Trimestr
		atraves de talleres teorico-practicos para desarrollar habilidades y destrezas en pintura en diversos materiales, logrando para las beneficiarias coadyuvar a mejorar los ingresos familiares.					
Organización Mixta de Desarrollo Sustentable Ormix, A.C.	01/07/2014	Coadyuvar a mejorar la alimentación de las familias en estado de pobreza de 7 colonias de Acapulco, a traves de talleres para la transformación de soya en alimentos en el Municipio de Acapulco, con el fin de brindar seguridad alimentaria y lmejorar su salud y economia familiar.	\$167,360.00	\$167,360.00	Proyecto	964	El avance NO es posible medirlo puesto que es necesario esperar hasta la entrega de reportes finales.
Sansekan en Acción, A.C.	01/07/2014	Elaborar el diagnóstico comunitario que genere propuestas económicas, sociales y ambientales sobre el manejo integral de los residuos sólidos orgánicos e inorgánicos, para el establecimiento de módulos de reciclaje, elaboración de Composta y Establecimiento de Huertos Familiares, con el fomento al cuidado del agua que ayuden proteger los recursos naturales, mitigar el daño ambiental causado por la basura y mejorar la calidad de vida de hombres y mujeres de Teyapan,	\$186,500.00	\$186,500.00	Proyecto	965	El avance NO es posible medirlo puesto que es necesario esperar hasta la entrega de reportes finales.

ANEXO 3. CONVENIOS FORMALIZADOS CON ORGANIZACIONES DE LA SOCIEDAD CIVIL PROGRAMA DE COINVERSIÓN SOCIAL

CUARTO INFORME TRIMESTRAL 2014

Nombre de la OSC	Fecha de Formalización del Convenio	Objetivos del Convenios	Monto Federal Aprobado del Convenio (pesos)	Monto Federal Ejercido del Convenio al 31 de Diciembre (pesos)	Metas del Convenio		
					Unidad de Medida	Cantidad	Alcanzadas al Trimestr
		Tlatempanapa y Tlapehualapa comunidades indígenas en situación de pobreza en el Mpio. de Zitlala, Guerrero.					
Visión, Compromiso y Resultados para Transformar el Mañana de México, A.C.	01/07/2014	Ayudar a mejorar la calidad de vida de 30 Mujeres que viven en estado de pobreza del Municipio de Atoyac de Álvarez, a traves de talleres de corte y confección a fin de generar empleos a beneficiarias.	\$171,000.00	\$171,000.00	Proyecto	966	El avance NO es posible medirlo puesto que es necesario esperar hasta la entrega de reportes finales.
Tecnología y Proyectos para el Desarrollo, A.C.	01/07/2014	Contribuir a mejorar las condiciones de alimentación, salud y bienestar social de las familias que viven en condiciones de marginación, pobreza y vulnerabilidad de las comunidades seleccionadas, mediante el rediseño, reordenamiento y funcionamiento de su traspatio, para darle un uso productivo, sustentable, productor de alimentos sanos e inclusive de ingresos económicos para la propia familia en 10 comunidades del Municipio de San Marcos.	\$226,500.00	\$226,500.00	Proyecto	967	El avance NO es posible medirlo puesto que es necesario esperar hasta la entrega de reportes finales.
G. T. A. C. Grupo Toronjil, A.C.	01/07/2014	Contribuir a mejorar la alimentación y a la generación de ingresos para familias en situación de vulnerabilidad y pobreza	\$232,375.00	\$232,375.00	Proyecto	968	El avance NO es posible medirlo puesto que es necesario esperar hasta la

ANEXO 3. CONVENIOS FORMALIZADOS CON ORGANIZACIONES DE LA SOCIEDAD CIVIL PROGRAMA DE COINVERSIÓN SOCIAL

CUARTO INFORME TRIMESTRAL 2014

Nombre de la OSC	Fecha de Formalización del Convenio	Objetivos del Convenios	Monto Federal Aprobado del Convenio (pesos)	Monto Federal Ejercido del Convenio al 31 de Diciembre (pesos)	Metas del Convenio		
					Unidad de Medida	Cantidad	Alcanzadas al Trimestr
		social en el municipio de Atlixnac a través de la instalación de módulos productivos de caprinos y gallinas ponedoras y el fortalecimiento de capacidades.					entrega de reportes finales.
Organización de Mujeres por el Progreso de Petaquillas, A.C.	01/07/2014	Incrementar la disponibilidad de alimentos en contenido proteico, mejorando la dieta familiar y la generación de ingresos para 20 familias que viven en condiciones de pobreza y vulnerabilidad de la localidad de ahuexotitlan , mediante la capacitación e implemetnación de infraestructura para la crianza de gallinas.	\$227,000.00	\$227,000.00	Proyecto	969	El avance NO es posible medirlo puesto que es necesario esperar hasta la entrega de reportes finales.
Mujeres del Pueblo de el Tejocote, A.C.	04/07/2014	Contribuir a mejorar la calidad de vida de hombres y mujeres indígenas en situación de pobreza y marginación de 20 a 60 años, en la comunidad de Moyotepec, a través de talleres prácticos sobre elaboración de gabanes.	\$200,500.00	\$200,500.00	Proyecto	970	El avance NO es posible medirlo puesto que es necesario esperar hasta la entrega de reportes finales.
Mujeres al 100, A.C.	01/07/2014	Desarrollar el sistema de producción y manejo de aves de corral en el traspatio, para incrementar y asegurar la alimentación, con alto contenido de proteína, a fin de mejorar las condiciones	\$228,000.00	\$228,000.00	Proyecto	971	El avance NO es posible medirlo puesto que es necesario esperar hasta la entrega de reportes finales.

ANEXO 3. CONVENIOS FORMALIZADOS CON ORGANIZACIONES DE LA SOCIEDAD CIVIL PROGRAMA DE COINVERSIÓN SOCIAL

CUARTO INFORME TRIMESTRAL 2014

Nombre de la OSC	Fecha de Formalización del Convenio	Objetivos del Convenios	Monto Federal Aprobado del Convenio (pesos)	Monto Federal Ejercido del Convenio al 31 de Diciembre (pesos)	Metas del Convenio		
					Unidad de Medida	Cantidad	Alcanzadas al Trimestr
		de vida de 30 mujeres que viven en pobreza de petaquillas, a través de la instalación de gallineros de traspatio y capacitación para su manejo.					
Jóvenes al Rescate de las Culturas, A.C.	01/07/2014	Aumentar la disponibilidad de una alimentación sana, fresca y libre de pesticidas en 30 familias en situación de marginación en la comunidad de Tepechicotlán, a través de la instalación de huertos familiares.	\$214,000.00	\$214,000.00	Proyecto	972	El avance NO es posible medirlo puesto que es necesario esperar hasta la entrega de reportes finales.
Mujeres Empoderadas por Guerrero, A.C.	11/07/2014	Contribuir a la disminución de la violencia y falta de equidad de las mujeres que sufren marginación y pobreza en la comunidad de Tlacotepec, mediante el mecanismo de talleres de concientización a hombres sobre el derecho a la igualdad de género.	\$152,000.00	\$152,000.00	Proyecto	973	El avance NO es posible medirlo puesto que es necesario esperar hasta la entrega de reportes finales.
Comité Humanitario Guerrero es mi Pueblo, A.C.	01/07/2014	Incrementar ingresos de 30 mujeres desempleadas en estado de pobreza a través de la instalación de una panadería en San Jerónimo Municipio de Benito Juárez, a fin de mejorar sus condiciones de vida.	\$213,000.00	\$213,000.00	Proyecto	974	El avance NO es posible medirlo puesto que es necesario esperar hasta la entrega de reportes finales.

**ANEXO 3. CONVENIOS FORMALIZADOS CON ORGANIZACIONES DE LA SOCIEDAD CIVIL
PROGRAMA DE COINVERSIÓN SOCIAL**

CUARTO INFORME TRIMESTRAL 2014

Nombre de la OSC	Fecha de Formalización del Convenio	Objetivos del Convenios	Monto Federal Aprobado del Convenio (pesos)	Monto Federal Ejercido del Convenio al 31 de Diciembre (pesos)	Metas del Convenio		
					Unidad de Medida	Cantidad	Alcanzadas al Trimestr
Fundacion de Cuidados Paliativos y Unidad Clínica Terapéutica, S.C.	24/06/2014	Mejorar la calidad de vida de pacientes con enfermedades crónico degenerativas, con dolor, cáncer, o en etapa terminal a través de 20 consultas médicas integrales en el Municipio de Pachuca de Soto.	\$186,000.00	\$186,000.00	Proyecto	975	El avance NO es posible medirlo puesto que es necesario esperar hasta la entrega de reportes finales.
Huastecos y Serranos Unidos por 500 Años, A.C.	24/06/2014	Mejorar la alimentacion de las plantillas escolares de 7 escuelas de tiempo completo en el municipio de Huejutla de Reyes, Hidalgo, mediante la práctica de produccion biointensiva y aves productoras de huevo.	\$350,000.00	\$350,000.00	Proyecto	976	El avance NO es posible medirlo puesto que es necesario esperar hasta la entrega de reportes finales.
Acciones Interdisciplinarias para el Desarrollo Integral AIDIAC, A.C.	24/06/2014	Garantizar la autosuficiencia alimentaria y nutricional de las familias campesinas e indígenas otomíes, a través de la implementación de huertos bio-intensivos y corrales de cerdo, para la producción sustentable de alimentos de origen animal y vegetal, en comunidades de los municipios de San Bartolo Tutotepec y Huehuetla, Hidalgo.	\$247,400.00	\$247,400.00	Proyecto	977	El avance NO es posible medirlo puesto que es necesario esperar hasta la entrega de reportes finales.
Organización Mexicana Ejecutando Grandes Acciones, A.C.	24/06/2014	Contribuir a la erradicación del hambre para garantizar la seguridad y autosuficiencia alimentaria e impulsar el desarrollo productivo del municipio de San Bartolo Tutotepec; Estado de	\$227,526.00	\$227,526.00	Proyecto	978	El avance NO es posible medirlo puesto que es necesario esperar hasta la entrega de reportes finales.

ANEXO 3. CONVENIOS FORMALIZADOS CON ORGANIZACIONES DE LA SOCIEDAD CIVIL PROGRAMA DE COINVERSIÓN SOCIAL

CUARTO INFORME TRIMESTRAL 2014

Nombre de la OSC	Fecha de Formalización del Convenio	Objetivos del Convenios	Monto Federal Aprobado del Convenio (pesos)	Monto Federal Ejercido del Convenio al 31 de Diciembre (pesos)	Metas del Convenio		
					Unidad de Medida	Cantidad	Alcanzadas al Trimestr
		Hidalgo, mediante la instalación de una granja porcicola tecnificada para la producción de pie de cria, engorda y comercialización de ganado porcino, en beneficio de la población.					
Ciegos Fundación Hidalguense, A.C.	24/06/2014	Dar continuidad a la integración educativa de niños, niñas y adolescentes con discapacidad visual de 0 a 18 años, en el Estado de Hidalgo, mediante el apoyo pedagógico, visitas escolares, aprendizaje de Habilidades de la Vida Diaria y seguimiento psicológico individual y grupal, para un adecuado desarrollo que permita la interacción con la sociedad.	\$200,000.00	\$200,000.00	Proyecto	979	El avance NO es posible medirlo puesto que es necesario esperar hasta la entrega de reportes finales.
Tonalli Ollin Equidad en Movimiento, A.C.	24/06/2014	Implementar un modelo de envejecimiento activo que permita rescatar conocimientos e impresiones sobre el trabajo comunitario y la revaloración de las capacidades de las y los adultos mayores mediante el establecimiento de huertos familiares para favorecer el autoempleo en comunidades marginadas del Municipio de San Bartolo Tutotepec, Hidalgo.	\$268,000.00	\$268,000.00	Proyecto	980	El avance NO es posible medirlo puesto que es necesario esperar hasta la entrega de reportes finales.

ANEXO 3. CONVENIOS FORMALIZADOS CON ORGANIZACIONES DE LA SOCIEDAD CIVIL PROGRAMA DE COINVERSIÓN SOCIAL

CUARTO INFORME TRIMESTRAL 2014

Nombre de la OSC	Fecha de Formalización del Convenio	Objetivos del Convenios	Monto Federal Aprobado del Convenio (pesos)	Monto Federal Ejercido del Convenio al 31 de Diciembre (pesos)	Metas del Convenio		
					Unidad de Medida	Cantidad	Alcanzadas al Trimestr
Unidos por Zimapán, A.C.	24/06/2014	CONTRIBUIR A MEJORAR LA CALIDAD DE VIDA DE LOS PRODUCTORES DE FRUTALES Y SUS FAMILIAS, MEDIANTE LA GENERACIÓN DE INGRESOS Y MEJORA ALIMENTICIA. EN LA REGIÓN RÍO QUE ABARCA LAS LOCALIDADES DE COMATITLAN, SANTO DOMINGO JACALA E ITATLAXCO NICOLÁS FLORES	\$150,000.00	\$150,000.00	Proyecto	981	El avance NO es posible medirlo puesto que es necesario esperar hasta la entrega de reportes finales.
Envejeciendo Juntos, A.C.	24/06/2014	Mejorar la calidad de vida de las personas adultas mayores y con discapacidad en situación de pobreza y vulnerabilidad, al instalar un Comedor Nutricional Comunitario en Pachuca Hidalgo, que garantice su derecho a la alimentación mejorando su condición nutricional y por ende su salud.	\$118,500.00	\$118,500.00	Proyecto	982	El avance NO es posible medirlo puesto que es necesario esperar hasta la entrega de reportes finales.
Centro de Atención a Niños con Lesión Cerebral Valeria, A.C.	24/06/2014	Desarrollar en Cuautepec de Hinojosa Hgo, acciones en beneficio de niños y niñas con lesión cerebral y sus familias que les permitan mejorar sus condiciones de vida por medio de la atención terapéutica	\$200,000.00	\$200,000.00	Proyecto	983	El avance NO es posible medirlo puesto que es necesario esperar hasta la entrega de reportes finales.

**ANEXO 3. CONVENIOS FORMALIZADOS CON ORGANIZACIONES DE LA SOCIEDAD CIVIL
PROGRAMA DE COINVERSIÓN SOCIAL**

CUARTO INFORME TRIMESTRAL 2014

Nombre de la OSC	Fecha de Formalización del Convenio	Objetivos del Convenios	Monto Federal Aprobado del Convenio (pesos)	Monto Federal Ejercido del Convenio al 31 de Diciembre (pesos)	Metas del Convenio		
					Unidad de Medida	Cantidad	Alcanzadas al Trimestr
		especializada, información y orientación sobre su atención integral.					
Fundación Hidalguense, A.C.	24/06/2014	Proporcionar apoyo alimentario, médico y psicosocial a 20 familias con jefatura femenina en situación de exclusión mediante un modelo de participación comunitaria activa, en Huejutla de Reyes, Hidalgo.	\$175,000.00	\$175,000.00	Proyecto	984	El avance NO es posible medirlo puesto que es necesario esperar hasta la entrega de reportes finales.
Sistema Producto Mole, A.C.	24/06/2014	Contribuir al mejoramiento en la alimentación de 20 Mujeres Indígenas con la Instalación de Huertos Familiares (Hortalizas), que les permita tener alimentos más sanos para ellas y sus familias en la Comunidad de Cerro de Chapingo Municipio de Huehuetla.	\$211,293.00	\$211,293.00	Proyecto	985	El avance NO es posible medirlo puesto que es necesario esperar hasta la entrega de reportes finales.
ALIDMEX Alianza Indígena para el Desarrollo de México, A.C.	24/06/2014	Contribuir al cuidado y auto control de la diabetes tipo 2 en 70 personas indígenas de Tasquillo e Ixmiquilpan mediante la instalación de huertos familiares y educación para mejorar su alimentación.	\$146,902.00	\$146,902.00	Proyecto	986	El avance NO es posible medirlo puesto que es necesario esperar hasta la entrega de reportes finales.

ANEXO 3. CONVENIOS FORMALIZADOS CON ORGANIZACIONES DE LA SOCIEDAD CIVIL PROGRAMA DE COINVERSIÓN SOCIAL

CUARTO INFORME TRIMESTRAL 2014

Nombre de la OSC	Fecha de Formalización del Convenio	Objetivos del Convenios	Monto Federal Aprobado del Convenio (pesos)	Monto Federal Ejercido del Convenio al 31 de Diciembre (pesos)	Metas del Convenio		
					Unidad de Medida	Cantidad	Alcanzadas al Trimestr
Casa Hogar La Buena Madre, A.C.	24/06/2014	Impulsar y fortalecer las capacidades y habilidades de las niñas y jóvenes de la Casa Hogar mejorando los conocimientos en costura y bordado a través del método práctico y teórico, para la venta de los productos que realicen	\$200,000.00	\$200,000.00	Proyecto	987	El avance NO es posible medirlo puesto que es necesario esperar hasta la entrega de reportes finales.
Red de Mujeres para la Promoción de Equidad de Género, A.C.	24/06/2014	Prevenir conductas delictivas en beneficiarias y beneficiarios indígenas otomíes del Municipio de San Bartolo Tutotepec, Hidalgo; mediante la sensibilización, difusión, capacitación y organización de actividades recreativas que impulsen el desarrollo personal, familiar y comunitario.	\$183,500.00	\$183,500.00	Proyecto	988	El avance NO es posible medirlo puesto que es necesario esperar hasta la entrega de reportes finales.
Talleres Comunitarios de los Derechos Indígenas, A.C.	24/06/2014	Fomentar una cultura de respeto por los Derechos Humanos de las personas con discapacidad para impulsar su inclusión social, igualdad y acceso pleno de los mismos a través de talleres de sensibilización, conferencias, campañas de difusión y asesorías jurídicas en los municipios de San Bartolo Tutotepec y Huehuetla, Hidalgo.	\$163,500.00	\$163,500.00	Proyecto	989	El avance NO es posible medirlo puesto que es necesario esperar hasta la entrega de reportes finales.

ANEXO 3. CONVENIOS FORMALIZADOS CON ORGANIZACIONES DE LA SOCIEDAD CIVIL PROGRAMA DE COINVERSIÓN SOCIAL

CUARTO INFORME TRIMESTRAL 2014

Nombre de la OSC	Fecha de Formalización del Convenio	Objetivos del Convenios	Monto Federal Aprobado del Convenio (pesos)	Monto Federal Ejercido del Convenio al 31 de Diciembre (pesos)	Metas del Convenio		
					Unidad de Medida	Cantidad	Alcanzadas al Trimestr
Teatro de Laboratorio del Cuerpo Experimental, A.C.	24/06/2014	Fomentar relaciones interpersonales de participación activa, de cooperación y de solidaridad en niños que se encuentran en situación de riesgo, a partir de la construcción de un dispositivo teatral multidisciplinario, hacia el establecimiento de una cultura de Paz en los 5 Centros PAMAR de Pachuca, Hgo.	\$99,300.00	\$99,300.00	Proyecto	990	El avance NO es posible medirlo puesto que es necesario esperar hasta la entrega de reportes finales.
Fundacion Centro Universitario Continental Hidalgo, A.C.	24/06/2014	Mejorar el comportamiento de niñas, niños y adolescentes en situación de riesgo para lograr un desarrollo personal y social, mediante la inteligencia musical en Pachuca de Soto	\$99,998.00	\$99,998.00	Proyecto	991	El avance NO es posible medirlo puesto que es necesario esperar hasta la entrega de reportes finales.
Las Rosas Rojas, I.A.P.	24/06/2014	Fortalecer la salud, educación e higiene de los 217 niños y niñas internos como de medio internos, de bajos recursos económicos de la casa hogar, para contribuir en su sano desarrollo físico, intelectual y emocional, a través de conferencias y campañas de salud.	\$185,000.00	\$185,000.00	Proyecto	992	El avance NO es posible medirlo puesto que es necesario esperar hasta la entrega de reportes finales.
Desarrollo Empresarial de Líderes del Trabajo Agropecuario, A.C.	24/06/2014	Impulsar el desarrollo productivo sustentable de Huasca de Ocampo, por medio de la ampliación de una granja de codorniz, en	\$194,000.00	\$194,000.00	Proyecto	993	El avance NO es posible medirlo puesto que es necesario esperar hasta la

ANEXO 3. CONVENIOS FORMALIZADOS CON ORGANIZACIONES DE LA SOCIEDAD CIVIL PROGRAMA DE COINVERSIÓN SOCIAL

CUARTO INFORME TRIMESTRAL 2014

Nombre de la OSC	Fecha de Formalización del Convenio	Objetivos del Convenios	Monto Federal Aprobado del Convenio (pesos)	Monto Federal Ejercido del Convenio al 31 de Diciembre (pesos)	Metas del Convenio		
					Unidad de Medida	Cantidad	Alcanzadas al Trimestr
		beneficio de 200 integrantes de las localidades de Santo Domingo y Puente de Doria					entrega de reportes finales.
Albergue Infantil Los Pinos, A.C.	08/10/2014	Prevenir y atender la violencia y el abuso sexual en los niños, jóvenes y familias del Albergue Infantil los Pinos, A.C., brindando herramientas de autoprotección a través de estrategias que permitan disminuir conductas de riesgo en los beneficiarios y contribuir a su adecuada reinserción social.	OJO. Falta asignar recursos	OJO. Falta asignar recursos	Proyecto	994	El avance NO es posible medirlo puesto que es necesario esperar hasta la entrega de reportes finales.
Casa Hogar Nacidos para Triunfar, A.C.	08/10/2014	Reducir los riesgos y evitar accidentes en la integridad de los niños, niñas y adolescentes albergados en la institución mediante el equipamiento y adhesión a los requerimientos de protección civil en la casa hogar	OJO. Falta asignar recursos	OJO. Falta asignar recursos	Proyecto	995	El avance NO es posible medirlo puesto que es necesario esperar hasta la entrega de reportes finales.
Tu y yo en Sinergia, A.C.	03/10/2014	Favorecer la salud emocional de las familias que viven la experiencia de la migración a través de la capacitación y formación de Grupos de Autoayuda, para promover un proceso de empoderamiento y participación comunitaria y mejorar las condiciones de	OJO. Falta asignar recursos	OJO. Falta asignar recursos	Proyecto	996	El avance NO es posible medirlo puesto que es necesario esperar hasta la entrega de reportes finales.

ANEXO 3. CONVENIOS FORMALIZADOS CON ORGANIZACIONES DE LA SOCIEDAD CIVIL PROGRAMA DE COINVERSIÓN SOCIAL

CUARTO INFORME TRIMESTRAL 2014

Nombre de la OSC	Fecha de Formalización del Convenio	Objetivos del Convenios	Monto Federal Aprobado del Convenio (pesos)	Monto Federal Ejercido del Convenio al 31 de Diciembre (pesos)	Metas del Convenio		
					Unidad de Medida	Cantidad	Alcanzadas al Trimestr
		vida y el ejercicio de sus derechos en el municipio de Zapotlanejo Jalisco.					
Trasplantados en el Hospital Civil Fray Antonio Alcalde, A.C.	03/10/2014	Costear la cirugía de TRASPLANTE RENAL a cinco pacientes que acuden a recibir atención al Hospital Civil FAA, que esten en condiciones de someterse a la cirugía y no cuenten con los recursos económicos para hacerlo. Lograr que el paciente renal deje su condición ENFERMO TERMINAL para convertirse en una persona SANA mejorar considerablemente su calidad de vida y la de su familia una vez que haya sido trasplantado y alentarlo a recuperar y mejorar su vida como persona SANA.	\$150,000.00	\$150,000.00	Proyecto	997	El avance NO es posible medirlo puesto que es necesario esperar hasta la entrega de reportes finales.
Trascendiendo el Autismo, A.C.	08/10/2014	Mejorar las relaciones familiares e interpersonales de personas con autismo ayudándoles a enfrentar sus padecimientos y permitir la reparación de su daño emocional, social, físico y psicológico implementando un programa para el desarrollo de su comunicación básica.	OJO. Falta asignar recursos	OJO. Falta asignar recursos	Proyecto	998	El avance NO es posible medirlo puesto que es necesario esperar hasta la entrega de reportes finales.

ANEXO 3. CONVENIOS FORMALIZADOS CON ORGANIZACIONES DE LA SOCIEDAD CIVIL PROGRAMA DE COINVERSIÓN SOCIAL

CUARTO INFORME TRIMESTRAL 2014

Nombre de la OSC	Fecha de Formalización del Convenio	Objetivos del Convenios	Monto Federal Aprobado del Convenio (pesos)	Monto Federal Ejercido del Convenio al 31 de Diciembre (pesos)	Metas del Convenio		
					Unidad de Medida	Cantidad	Alcanzadas al Trimestr
Esclerosis Múltiple Jalisco, A.C.	03/10/2014	Ofrecer servicios de atención y rehabilitación integral a personas con esclerosis múltiple de Guadalajara, Zapopan y Tlajomulco de Zuñiga, en Jalisco, incidiendo en los factores de impacto de la enfermedad para mejorar las condiciones de vida de los pacientes beneficiados..	OJO. Falta asignar recursos	OJO. Falta asignar recursos	Proyecto	999	El avance NO es posible medirlo puesto que es necesario esperar hasta la entrega de reportes finales.
Centro Cultural Corea, A.C.	03/10/2014	Detectar y corregir los problemas visuales para el mejor aprovechamiento de sus capacidades mediante el otorgamiento de lentes graduados a personas de las colonias Santa Paula en Tonalá y Villa de Guadalupe en Zapopan Jalisco.	OJO. Falta asignar recursos	OJO. Falta asignar recursos	Proyecto	1000	El avance NO es posible medirlo puesto que es necesario esperar hasta la entrega de reportes finales.
Waking Souls, A.C.	03/10/2014	Incrementar la oferta de actividades artísticas y culturales que contribuyan a la prevención de conductas de riesgo y la disminución de la brecha entre distintos sectores de la población, a través del equipamiento y acondicionamiento del Centro Cultural Comunitario de La Mezquitera, Tlauquepaque, Jalisco, que beneficiará a niños, adolescentes, jóvenes y adultos en situación de marginalidad y	OJO. Falta asignar recursos	OJO. Falta asignar recursos	Proyecto	1001	El avance NO es posible medirlo puesto que es necesario esperar hasta la entrega de reportes finales.

ANEXO 3. CONVENIOS FORMALIZADOS CON ORGANIZACIONES DE LA SOCIEDAD CIVIL PROGRAMA DE COINVERSIÓN SOCIAL

CUARTO INFORME TRIMESTRAL 2014

Nombre de la OSC	Fecha de Formalización del Convenio	Objetivos del Convenios	Monto Federal Aprobado del Convenio (pesos)	Monto Federal Ejercido del Convenio al 31 de Diciembre (pesos)	Metas del Convenio		
					Unidad de Medida	Cantidad	Alcanzadas al Trimestr
		vulnerabilidad.					
Corazón de la Tierra, A.C.	03/10/2014	Aumentar la capacidad de producir y comercializar alimentos en 2 localidades rurales, a través de la instalación de huertos productivos y la creación de una red de intercambio de alimentos, reduciendo los problemas de desnutrición en la región y fortaleciendo el rol de las mujeres en la vida familiar y comunitaria.	OJO. Falta asignar recursos	OJO. Falta asignar recursos	Proyecto	1002	El avance NO es posible medirlo puesto que es necesario esperar hasta la entrega de reportes finales.
Acortar Distancias, A.C.	03/10/2014	Dar seguimiento personalizado y profesional a las familias beneficiarias de Acortar Distancias, habitantes de la zona del Colli en Zapopan, a través un nuevo sistema de registro y evaluación de las consultorías, terapias individuales y familiares, para sistematizar las experiencias y crear un historial de seguimiento.	OJO. Falta asignar recursos	OJO. Falta asignar recursos	Proyecto	1003	El avance NO es posible medirlo puesto que es necesario esperar hasta la entrega de reportes finales.
Fundación Personas con Abuso Sexual de Guadalajara, A.C.	03/10/2014	Blindar a la comunidad educativa de la escuela pública primaria 18 de marzo contra el abuso sexual infantil a través de la formación de los alumnos,	OJO. Falta asignar recursos	OJO. Falta asignar recursos	Proyecto	1004	El avance NO es posible medirlo puesto que es necesario esperar hasta la entrega de

ANEXO 3. CONVENIOS FORMALIZADOS CON ORGANIZACIONES DE LA SOCIEDAD CIVIL PROGRAMA DE COINVERSIÓN SOCIAL

CUARTO INFORME TRIMESTRAL 2014

Nombre de la OSC	Fecha de Formalización del Convenio	Objetivos del Convenios	Monto Federal Aprobado del Convenio (pesos)	Monto Federal Ejercido del Convenio al 31 de Diciembre (pesos)	Metas del Convenio		
					Unidad de Medida	Cantidad	Alcanzadas al Trimestr
		maestros y padres de familia como agentes de prevención y convertir a la escuela en un centro de prevención de ASI					reportes finales.
Hogares de la Caridad, A.C.	03/10/2014	Mejorar el manejo, control y seguimiento de la nutrición de acuerdo a las necesidades especiales de 32 beneficiarios con Paralisis Cerebral de Hogares de la Caridad.	OJO. Falta asignar recursos	OJO. Falta asignar recursos	Proyecto	1005	El avance NO es posible medirlo puesto que es necesario esperar hasta la entrega de reportes finales.
Juntos por los Demás, A.C.	03/10/2014	Lograr mayor y más rápido avance en la rehabilitación de niños, niñas y jóvenes con discapacidad, que reciben terapia física en nuestro centro, al contar con más y mejores equipos, que permitan atender al mismo tiempo a más personas con discapacidad y proporcionarles terapias que aprovechen mejor.y les sirvan más.	OJO. Falta asignar recursos	OJO. Falta asignar recursos	Proyecto	1006	El avance NO es posible medirlo puesto que es necesario esperar hasta la entrega de reportes finales.
'MAYAMA, A.C.	03/10/2014	Potenciar la capacidad de visión a futuro, autogestión y liderazgo en niños, niñas y familias de alta marginación y violencia a través de estrategias educativas para mejorar su calidad de vida y fortalecer la participación comunitaria.	OJO. Falta asignar recursos	OJO. Falta asignar recursos	Proyecto	1007	El avance NO es posible medirlo puesto que es necesario esperar hasta la entrega de reportes finales.

ANEXO 3. CONVENIOS FORMALIZADOS CON ORGANIZACIONES DE LA SOCIEDAD CIVIL PROGRAMA DE COINVERSIÓN SOCIAL

CUARTO INFORME TRIMESTRAL 2014

Nombre de la OSC	Fecha de Formalización del Convenio	Objetivos del Convenios	Monto Federal Aprobado del Convenio (pesos)	Monto Federal Ejercido del Convenio al 31 de Diciembre (pesos)	Metas del Convenio		
					Unidad de Medida	Cantidad	Alcanzadas al Trimestr
Movimiento de Apoyo a Menores Abandonados, A.C.	03/10/2014	Generar una alternativa de aprendizajes y de destrezas a través de disciplinas circenses y de arte urbano que tengan como centro y tema generador los Sí sueños y futuro (proyecto de vida) y los No's a la violencia y droga dirigido a niños, niñas y jóvenes tanto indígenas como mestizos que participan en programas de nuestra institución.	OJO. Falta asignar recursos	OJO. Falta asignar recursos	Proyecto	1008	El avance NO es posible medirlo puesto que es necesario esperar hasta la entrega de reportes finales.
Asociación Mexicana de Diabetes en Jalisco, A.C.	03/10/2014	Contribuir al cuidado de 54 niños y jóvenes con diabetes, mediante un seguimiento médico nutricional, psicológico y educación en diabetes para evitar o retrasar las complicaciones agudas y crónicas de la diabetes.	OJO. Falta asignar recursos	OJO. Falta asignar recursos	Proyecto	1009	El avance NO es posible medirlo puesto que es necesario esperar hasta la entrega de reportes finales.
Operation Smile México A.C., A.C.	08/10/2014	mejorar y eficientar tanto la atención quirúrgica a estos pacientes como su tratamiento multidisciplinario. Incrementar el acceso a cirugías gratuitas y tratamiento de calidad a niños, jóvenes y/o adultos de escasos recursos a 100 pacientes que padezcan labio y/o paladar hendido en el Estado de Jalisco como	OJO. Falta asignar recursos	OJO. Falta asignar recursos	Proyecto	1010	El avance NO es posible medirlo puesto que es necesario esperar hasta la entrega de reportes finales.

ANEXO 3. CONVENIOS FORMALIZADOS CON ORGANIZACIONES DE LA SOCIEDAD CIVIL PROGRAMA DE COINVERSIÓN SOCIAL

CUARTO INFORME TRIMESTRAL 2014

Nombre de la OSC	Fecha de Formalización del Convenio	Objetivos del Convenios	Monto Federal Aprobado del Convenio (pesos)	Monto Federal Ejercido del Convenio al 31 de Diciembre (pesos)	Metas del Convenio		
					Unidad de Medida	Cantidad	Alcanzadas al Trimestr
Violet Unidad Médico Dental, A.C.	03/10/2014	Contribuir a elevar el nivel de salud bucodental y la calidad de vida de 120 menores de edad que asisten a la escuela de la asociación civil CORASON mediante acciones de prevención, promoción, y tratamiento de enfermedades dentales.	OJO. Falta asignar recursos	OJO. Falta asignar recursos	Proyecto	1011	El avance NO es posible medirlo puesto que es necesario esperar hasta la entrega de reportes finales.
Centro de Integración Tapalpa, A.C.	03/10/2014	Fortalecer procesos de desarrollo integral de mujeres y adolescentes de las comunidades rurales del Attaco, Ojo de Agua, Copala y Lagunillas; del municipio de Tapalpa, Jal.; bajo el marco pedagógico de los talleres artesanales de Papelmalecho; enfocado en el desarrollo de habilidades sociales, creatividad, manejo de emociones, empoderamiento, y de combate a la pobreza.	\$95,259.00	\$95,259.00	Proyecto	1012	El avance NO es posible medirlo puesto que es necesario esperar hasta la entrega de reportes finales.
Asilo Camino Cansado de Pihuamo, A.C.	01/07/2014	Contribuir a la atención médica de primer nivel para coadyuvar el rezago del servicio médico, proporcionando consultas médicas y medicamentos sin costo a personas de la tercera edad que se encuentran abandonadas y en calidad de pobreza extrema, en el municipio de Pihuamo, Jalisco.	\$186,210.00	\$186,210.00	Proyecto	1013	El avance NO es posible medirlo puesto que es necesario esperar hasta la entrega de reportes finales.

ANEXO 3. CONVENIOS FORMALIZADOS CON ORGANIZACIONES DE LA SOCIEDAD CIVIL PROGRAMA DE COINVERSIÓN SOCIAL

CUARTO INFORME TRIMESTRAL 2014

Nombre de la OSC	Fecha de Formalización del Convenio	Objetivos del Convenios	Monto Federal Aprobado del Convenio (pesos)	Monto Federal Ejercido del Convenio al 31 de Diciembre (pesos)	Metas del Convenio		
					Unidad de Medida	Cantidad	Alcanzadas al Trimestr
Unidad de Rehabilitación Visual Integral, A.C.	01/07/2014	Dar continuidad al programa de atención multidisciplinaria para personas con discapacidad visual de la zona metropolitana de Guadalajara, a través del diagnóstico y tratamiento de rehabilitación de su baja visión, contribuyendo a su integración personal, familiar y social.	\$199,570.00	\$199,570.00	Proyecto	1014	El avance NO es posible medirlo puesto que es necesario esperar hasta la entrega de reportes finales.
Albergue Infantil Los Pinos, A.C.	01/07/2014	Asegurar el desarrollo integral de los beneficiarios, a través del fortalecimiento del programa alimenticio y de salud; brindando una alimentación sana y equilibrada, impartiendo talleres de educación en nutrición, logrando la promoción de hábitos saludables, que coadyuvan a mejorar la calidad de vida de los niños y jóvenes que viven en el Albergue, y a sus familias.	\$250,000.00	\$250,000.00	Proyecto	1015	El avance NO es posible medirlo puesto que es necesario esperar hasta la entrega de reportes finales.
Fundacion Esperanza para niños con Diabetes Mexico, A.C.	01/07/2014	Adherir una alimentación nutricional balanceada y adecuada para niños y jóvenes con diabetes mellitus tipo 1 (DM1) para evitar complicacion a corto y/o largo plazo. Mediante campamentos educativos con capacitacion intensiva de	\$245,000.00	\$245,000.00	Proyecto	1016	El avance NO es posible medirlo puesto que es necesario esperar hasta la entrega de reportes finales.

ANEXO 3. CONVENIOS FORMALIZADOS CON ORGANIZACIONES DE LA SOCIEDAD CIVIL PROGRAMA DE COINVERSIÓN SOCIAL

CUARTO INFORME TRIMESTRAL 2014

Nombre de la OSC	Fecha de Formalización del Convenio	Objetivos del Convenios	Monto Federal Aprobado del Convenio (pesos)	Monto Federal Ejercido del Convenio al 31 de Diciembre (pesos)	Metas del Convenio		
					Unidad de Medida	Cantidad	Alcanzadas al Trimestr
		supervivencia en el Estado de Jalisco.					
Centro Organizado de Recursos Alimentarios y Servicios Omnimodos para Niños, A.C.	01/07/2014	Fortalecer el programa alimentario para mejorar el servicio de comedor infantil y entrega de despensa a través de la capacitación y adquisición de los recursos necesarios beneficiando así a familias de escasos recursos de Tlaquepaque.	\$200,000.00	\$200,000.00	Proyecto	1017	El avance NO es posible medirlo puesto que es necesario esperar hasta la entrega de reportes finales.
Esclerosis Múltiple Jalisco, A.C.	11/07/2014	Mejorar la calidad de vida de pacientes de la Zona Metropolitana de Guadalajara y el interior del estado de Jalisco, a través de tratamientos médicos así como de rehabilitación física y psicológica que incidan positivamente en la evolución de la enfermedad, alivie síntomas y supere las secuelas de aquella.	\$150,000.00	\$150,000.00	Proyecto	1018	El avance NO es posible medirlo puesto que es necesario esperar hasta la entrega de reportes finales.
Jalisco Desarrollo y Fomento, A.C.	01/07/2014	A través del la producción alimentos en huertos de traspatio, elevar la seguridad alimentaria de 50 personas y sus familias, incidiendo en ahorros para la economía familiar y mejorando en la preparación de alimentos de forma sana, en las comunidades de San	\$113,685.00	\$113,685.00	Proyecto	1019	El avance NO es posible medirlo puesto que es necesario esperar hasta la entrega de reportes finales.

ANEXO 3. CONVENIOS FORMALIZADOS CON ORGANIZACIONES DE LA SOCIEDAD CIVIL PROGRAMA DE COINVERSIÓN SOCIAL

CUARTO INFORME TRIMESTRAL 2014

Nombre de la OSC	Fecha de Formalización del Convenio	Objetivos del Convenios	Monto Federal Aprobado del Convenio (pesos)	Monto Federal Ejercido del Convenio al 31 de Diciembre (pesos)	Metas del Convenio		
					Unidad de Medida	Cantidad	Alcanzadas al Trimestr
		Esteban, San Isidro, Copala y Mesón de Copala, comunidades de alta marginación en el municipio de Zapopan, Jalisco.					
Ánimo Program, A.C.	01/07/2014	Desarrollar acciones que prevengan y disminuyan el consumo de SPA y promuevan la integración familiar, a través del acondicionamiento y equipamiento del salón de atenciones psicológicas del Centro, que permitirá implementar las actividades en beneficio de adolescentes, jóvenes, sus padres y madres de familia con antecedentes personales o familiares de adicciones de Soyatlán del Oro del municipio de Atengo, Jalisco.	\$149,730.00	\$149,730.00	Proyecto	1020	El avance NO es posible medirlo puesto que es necesario esperar hasta la entrega de reportes finales.
Hogar Vicentino de Guadalajara, A.C.	01/07/2014	Mejorar la atención de los servicios que se ofrecen en la Casa Hogar, disminuyendo el consumo de energía eléctrica doméstica, con el fin de aprovechar mejor nuestros recursos financieros y por ende de infraestructura. Mediante el equipamiento de paneles solares fotovoltaicos que produzcan el 50% de la energía de las instalaciones del albergue. Esto	\$149,887.00	\$149,887.00	Proyecto	1021	El avance NO es posible medirlo puesto que es necesario esperar hasta la entrega de reportes finales.

ANEXO 3. CONVENIOS FORMALIZADOS CON ORGANIZACIONES DE LA SOCIEDAD CIVIL PROGRAMA DE COINVERSIÓN SOCIAL

CUARTO INFORME TRIMESTRAL 2014

Nombre de la OSC	Fecha de Formalización del Convenio	Objetivos del Convenios	Monto Federal Aprobado del Convenio (pesos)	Monto Federal Ejercido del Convenio al 31 de Diciembre (pesos)	Metas del Convenio		
					Unidad de Medida	Cantidad	Alcanzadas al Trimestr
		beneficiará directamente a los adultos mayores y personas con discapacidad que ahí se albergan y nos permitirá aumentar el numero de internos albergados.					
Centro de Investigación y Recursos para el Desarrollo, A.C.	01/07/2014	Fomentar la solidaridad y organización comunitarias, mediante la producción familiar de alimentos y el intercambio de saberes respecto a su transformación, para mejorar la alimentación de veinticinco familias distribuidas entre las colonias La Ladrillera y La Guadalupana, en Tonalá Jalisco.	\$144,648.00	\$144,648.00	Proyecto	1022	El avance NO es posible medirlo puesto que es necesario esperar hasta la entrega de reportes finales.
Casa Hogar El Oasis de la Niñez, A.C.	01/07/2014	Promover la alimentación saludable, la educación nutricional y la higiene para mejorar la salud y la atención brindada a los niños, niñas y adolescentes que viven en Casa Hogar El Oasis de la Niñez A.C. en Zapopan, Jalisco	\$206,300.00	\$206,300.00	Proyecto	1023	El avance NO es posible medirlo puesto que es necesario esperar hasta la entrega de reportes finales.
Fundación Proempleo Productivo Guadalajara, A.C.	01/07/2014	Desarrollar las capacidades de gestión de mujeres y hombres de escasos recursos, a través del taller Emprende generando el autoempleo y mejorando su calidad de vida a través de sus habilidades y recursos humanos,	\$175,000.00	\$175,000.00	Proyecto	1024	El avance NO es posible medirlo puesto que es necesario esperar hasta la entrega de reportes finales.

ANEXO 3. CONVENIOS FORMALIZADOS CON ORGANIZACIONES DE LA SOCIEDAD CIVIL PROGRAMA DE COINVERSIÓN SOCIAL

CUARTO INFORME TRIMESTRAL 2014

Nombre de la OSC	Fecha de Formalización del Convenio	Objetivos del Convenios	Monto Federal Aprobado del Convenio (pesos)	Monto Federal Ejercido del Convenio al 31 de Diciembre (pesos)	Metas del Convenio		
					Unidad de Medida	Cantidad	Alcanzadas al Trimestr
		materiales y económicos propios.					
Caritas de Guadalajara, A.C.	01/07/2014	Impulsar a los comedores comunitarios de Cáritas para facilitar el acceso a una alimentación adecuada como derecho humano individual y responsabilidad colectiva; de las personas de escasos recursos en los municipios de Guadalajara, Tonalá, Tlaquepaque, Tlajomulco de Zuñiga y Zapopan.	\$350,000.00	\$350,000.00	Proyecto	1025	El avance NO es posible medirlo puesto que es necesario esperar hasta la entrega de reportes finales.
Fundacion Hospitales Civiles de Guadalajara, A.C.	01/07/2014	Brindar atención Psicologica al paciente pediatico victima de maltrato infantil en el Hospital Civil Fray Antonio Alcalde.	\$74,803.00	\$74,803.00	Proyecto	1026	El avance NO es posible medirlo puesto que es necesario esperar hasta la entrega de reportes finales.
Promotora Juvenil Don Bosco, A.C.	16/07/2014	Garantizar al seguridad de los niños, adolescente y sus educadores en caso de alguna contingencia implementando en la casa hogar las medidas de seguridad de acuerdo a la NOM-032-SSA3-2010 .	\$159,696.00	\$159,696.00	Proyecto	1027	El avance NO es posible medirlo puesto que es necesario esperar hasta la entrega de reportes finales.

ANEXO 3. CONVENIOS FORMALIZADOS CON ORGANIZACIONES DE LA SOCIEDAD CIVIL PROGRAMA DE COINVERSIÓN SOCIAL

CUARTO INFORME TRIMESTRAL 2014

Nombre de la OSC	Fecha de Formalización del Convenio	Objetivos del Convenios	Monto Federal Aprobado del Convenio (pesos)	Monto Federal Ejercido del Convenio al 31 de Diciembre (pesos)	Metas del Convenio		
					Unidad de Medida	Cantidad	Alcanzadas al Trimestr
Grupo de Ayuda a Niños y Ancianos, A.C.	01/07/2014	Mejorar la economía y alimentación 20 familias de escasos recursos del Municipio de Chiquilistlán Jalisco, capacitándolos con técnicas de conservación de alimentos y emprendurismo.	\$103,355.00	\$103,355.00	Proyecto	1028	El avance NO es posible medirlo puesto que es necesario esperar hasta la entrega de reportes finales.
Colectivo Pro Derechos de la Niñez, A.C.	01/07/2014	Generar conocimientos y herramientas entre jóvenes en situación de calle de la Zona Metropolitana de Guadalajara que fomenten la sostenibilidad económica mediante talleres artísticos, y formación para el autoempleo y el empleo formal.	\$97,467.00	\$97,467.00	Proyecto	1029	El avance NO es posible medirlo puesto que es necesario esperar hasta la entrega de reportes finales.
Acortar Distancias, A.C.	01/07/2014	Desarrollar habilidades psicosociales a través de talleres educativos, deportivos, artísticos y preventivos y un acompañamiento individual a los niños, niñas, adolescentes y sus padres para fomentar su desarrollo personal familiar y comunitario que contribuya a la prevención de conflictos sociales y les brinde herramientas para tener una mejor calidad de vida en las colonias aledañas al Cerro del Colli en Zapopan, Jalisco.	\$242,692.00	\$242,692.00	Proyecto	1030	El avance NO es posible medirlo puesto que es necesario esperar hasta la entrega de reportes finales.

ANEXO 3. CONVENIOS FORMALIZADOS CON ORGANIZACIONES DE LA SOCIEDAD CIVIL PROGRAMA DE COINVERSIÓN SOCIAL

CUARTO INFORME TRIMESTRAL 2014

Nombre de la OSC	Fecha de Formalización del Convenio	Objetivos del Convenios	Monto Federal Aprobado del Convenio (pesos)	Monto Federal Ejercido del Convenio al 31 de Diciembre (pesos)	Metas del Convenio		
					Unidad de Medida	Cantidad	Alcanzadas al Trimestr
Letra Uno Proyectos de Lectura, A.C.	01/07/2014	Contribuir al proceso de empoderamiento de mujeres emprendedoras o con potencial de serlo con la creación de círculos de crecimiento a través de la lectura en cinco colonias ubicadas en la periferia de la ZMG.	\$181,495.00	\$181,495.00	Proyecto	1031	El avance NO es posible medirlo puesto que es necesario esperar hasta la entrega de reportes finales.
Banco de Alimentos de Juanacatlán, A.C.	01/07/2014	Enriquecer la alimentación en 152 niños y niñas de 0 a 12 años de las comunidades de Tololotlán y Agua Blanca en el municipio de Tonalá y La Alameda en el municipio de Tlajomulco de Zúñiga mediante complementos nutricionales para ayudar a superar sus niveles de desnutrición. .	\$168,200.00	\$168,200.00	Proyecto	1032	El avance NO es posible medirlo puesto que es necesario esperar hasta la entrega de reportes finales.
Fundación Faste Madeni, A.C.	07/07/2014	Mejorar la calidad de vida de personas en situación de pobreza y vulnerabilidad con padecimientos visuales, mediante el diagnóstico y entrega de lentes graduados en el municipio de Temoaya, Estado de México.	\$267,000.00	\$267,000.00	Proyecto	1033	El avance NO es posible medirlo puesto que es necesario esperar hasta la entrega de reportes finales.
Acción de Inquietudes y Voluntades, ADIV, A.C.	07/07/2014	Contribuir a mejorar la alimentación y nutrición de 650 madres de familia en situación de vulnerabilidad, mediante la entrega de un paquete de 10 aves de postura a cada una, en dos localidades del municipio de	\$195,500.00	\$195,500.00	Proyecto	1034	El avance NO es posible medirlo puesto que es necesario esperar hasta la entrega de reportes finales.

ANEXO 3. CONVENIOS FORMALIZADOS CON ORGANIZACIONES DE LA SOCIEDAD CIVIL PROGRAMA DE COINVERSIÓN SOCIAL

CUARTO INFORME TRIMESTRAL 2014

Nombre de la OSC	Fecha de Formalización del Convenio	Objetivos del Convenios	Monto Federal Aprobado del Convenio (pesos)	Monto Federal Ejercido del Convenio al 31 de Diciembre (pesos)	Metas del Convenio		
					Unidad de Medida	Cantidad	Alcanzadas al Trimestr
		Villa Guerrero.					
Fundación Ana, I.A.P.	07/07/2014	Proporcionar a niñas, niños y adolescentes enfermos de cáncer, provenientes de ocho municipios del Estado de México, el acceso al juego, diversión y esparcimiento a través de sesiones lúdicas y artísticas, en los centros hospitalarios donde reciben atención.	\$120,000.00	\$120,000.00	Proyecto	1035	El avance NO es posible medirlo puesto que es necesario esperar hasta la entrega de reportes finales.
Organización de Programas Estratégicos para un México Diferente, A.C.	28/07/2014	Contribuir a mejorar la alimentación de 150 jefas y jefes de familia de escasos recursos del municipio de Ixtapan del Oro, mediante la instalación de invernaderos para la producción de hortalizas en huertos familiares, a través de microtuneles.	\$250,000.00	\$250,000.00	Proyecto	1036	El avance NO es posible medirlo puesto que es necesario esperar hasta la entrega de reportes finales.
Tejiendo un Sueño, A.C.	07/07/2014	Generar mejores condiciones de vida de 200 mujeres en situación de vulnerabilidad del Municipio de San Martín de las Pirámides, Estado de México para su desarrollo social y humano fomentando la cohesión social y su empoderamiento a través del desarrollo de capacidades productivas y la	\$225,680.00	\$225,680.00	Proyecto	1037	El avance NO es posible medirlo puesto que es necesario esperar hasta la entrega de reportes finales.

ANEXO 3. CONVENIOS FORMALIZADOS CON ORGANIZACIONES DE LA SOCIEDAD CIVIL PROGRAMA DE COINVERSIÓN SOCIAL

CUARTO INFORME TRIMESTRAL 2014

Nombre de la OSC	Fecha de Formalización del Convenio	Objetivos del Convenios	Monto Federal Aprobado del Convenio (pesos)	Monto Federal Ejercido del Convenio al 31 de Diciembre (pesos)	Metas del Convenio		
					Unidad de Medida	Cantidad	Alcanzadas al Trimestr
		autogestión.					
Estructura Ciudadana para el Trabajo, la Educación y la Salud en México, A.C.	07/07/2014	Mejorar la alimentación y salud, brindando servicios integrales de alimentación, a través de desayunos y comidas balanceadas, atención médica, odontológica y un programa de recreación a personas de la tercera edad de escasos recursos, en estado de abandono del municipio de La Paz, Estado de México.	\$244,000.00	\$244,000.00	Proyecto	1038	El avance NO es posible medirlo puesto que es necesario esperar hasta la entrega de reportes finales.
Bosque Modelo para el Desarrollo Sustentable de la Región de la Mariposa Monarca, A.C.	07/07/2014	Contribuir al desarrollo y economía local para fortalecer los procesos productivos de los Municipios de San José del Rincón y Donato Guerra, Estado de México en cuatro comunidades indígenas en pobreza, a través de un programa de capacitación teórica-práctica: elaboración de canastas de hojas pino, engorda de trucha arcoiris y cultivo del hongo seta.	\$245,850.00	\$245,850.00	Proyecto	1039	El avance NO es posible medirlo puesto que es necesario esperar hasta la entrega de reportes finales.
Centro de Recuperación a Víctimas de las Adicciones, A.C.	07/07/2014	Coadyuvar a prevenir las adicciones en niños, niñas y jóvenes al ampliar y consolidar el Programa de Prevención de Adicciones a	\$289,000.00	\$289,000.00	Proyecto	1040	El avance NO es posible medirlo puesto que es necesario esperar hasta la

ANEXO 3. CONVENIOS FORMALIZADOS CON ORGANIZACIONES DE LA SOCIEDAD CIVIL PROGRAMA DE COINVERSIÓN SOCIAL

CUARTO INFORME TRIMESTRAL 2014

Nombre de la OSC	Fecha de Formalización del Convenio	Objetivos del Convenios	Monto Federal Aprobado del Convenio (pesos)	Monto Federal Ejercido del Convenio al 31 de Diciembre (pesos)	Metas del Convenio		
					Unidad de Medida	Cantidad	Alcanzadas al Trimestr
		través del desarrollo de Habilidades para la Vida, implementado en las comunidades vulnerables y de escasos recursos de San Lorenzo en Chimalhuacán y de Benito Juárez en Nezahualcóyotl, Estado. de México.					entrega de reportes finales.
Fortaleciendo a Zumpango, A.C.	07/07/2014	Detectar oportunamente cáncer cérvico-uterino y cáncer de mama, a través de jornadas de detección y talleres de prevención dirigidos a mujeres mayores de 18 años que viven en situación de marginalidad, en 5 localidades de la zona norte del Municipio de Zumpango, Edo. de México.	\$126,720.00	\$126,720.00	Proyecto	1041	El avance NO es posible medirlo puesto que es necesario esperar hasta la entrega de reportes finales.
Manos Creativas Culturas Vivas, A.C.	07/07/2014	Mejorar las habilidades y calidad de vida de mujeres y hombres indígenas otomíes, en condiciones de marginación, en la rama textil de la localidad de San Pedro de los Metates, del municipio de Acambay de Ruíz Castañeda, mediante la confeccion de prendas con identidad cultural y así aumentar la comercialización y competitividad de los productos artesanales textiles de la región.	\$160,000.00	\$160,000.00	Proyecto	1042	El avance NO es posible medirlo puesto que es necesario esperar hasta la entrega de reportes finales.

ANEXO 3. CONVENIOS FORMALIZADOS CON ORGANIZACIONES DE LA SOCIEDAD CIVIL PROGRAMA DE COINVERSIÓN SOCIAL

CUARTO INFORME TRIMESTRAL 2014

Nombre de la OSC	Fecha de Formalización del Convenio	Objetivos del Convenios	Monto Federal Aprobado del Convenio (pesos)	Monto Federal Ejercido del Convenio al 31 de Diciembre (pesos)	Metas del Convenio		
					Unidad de Medida	Cantidad	Alcanzadas al Trimestr
Por Mujeres Como Tú, A.C.	07/07/2014	Mejorar las condiciones de vida de las familias en condiciones de rezago o marginación en el acceso del servicio de agua, a través de la construcción de cisternas de concreto y tabique de 2.05m x 2.3 x 1.87 que permitan almacenar 5000 lts. de agua de un captador pluvial en los municipios de Xalatlaco y Ocuilan.	\$247,675.00	\$247,675.00	Proyecto	1043	El avance NO es posible medirlo puesto que es necesario esperar hasta la entrega de reportes finales.
Movimiento Social San Mateo Ixtacalco, A.C.	18/08/2014	Apoyar la economía de familias vulnerables en la localidad de San Mateo Ixtacalco municipio de Cuautitlán Izcalli, beneficiando a mujeres jefas de familia y adultos mayores, a través de la cría de aves de engorda (pavos) y su comercialización.	\$200,000.00	\$200,000.00	Proyecto	1044	El avance NO es posible medirlo puesto que es necesario esperar hasta la entrega de reportes finales.
Frente Campesino Nacional, A.C.	07/07/2014	Desarrollar los conocimientos y habilidades teórico prácticos en el cultivo de haba, mediante la capacitación de 100 estudiantes de Ciencias Agrícolas en situación de vulnerabilidad, con la finalidad de despertar la iniciativa para desarrollar proyectos de producción y gestión comercial de semilla en los municipios de Zinacantepec, Jiquipilco,	\$248,000.00	\$248,000.00	Proyecto	1045	El avance NO es posible medirlo puesto que es necesario esperar hasta la entrega de reportes finales.

ANEXO 3. CONVENIOS FORMALIZADOS CON ORGANIZACIONES DE LA SOCIEDAD CIVIL PROGRAMA DE COINVERSIÓN SOCIAL

CUARTO INFORME TRIMESTRAL 2014

Nombre de la OSC	Fecha de Formalización del Convenio	Objetivos del Convenios	Monto Federal Aprobado del Convenio (pesos)	Monto Federal Ejercido del Convenio al 31 de Diciembre (pesos)	Metas del Convenio		
					Unidad de Medida	Cantidad	Alcanzadas al Trimestr
		Jocotitlan, Texcaltitlan y Xalatlaco en el Estado de Mexico. en el manejo del cultivo de haba, con la finalidad de despertar la iniciativa de proyectos de producción de semilla en los municipios de Zinacantepec, Jiquipilco, Jocotitlán, Texcaltitlán y Xalatlaco, en el Estado de México.					
Fundación Ceili, A.C.	17/10/2014	Promover la cultura de la paz con niños, niñas y familias de escasos recursos económicos de 3 escuelas primarias del Municipio de Atizapán de Zaragoza, a través de consultas, eventos deportivos y un congreso con temas de desarrollo humano que fomente el trabajo en equipo	\$100,000.00	\$100,000.00	Proyecto	1046	El avance NO es posible medirlo puesto que es necesario esperar hasta la entrega de reportes finales.
El Sol Sale para Compartir, I.A.P.	07/07/2014	Mejorar la calidad alimentaria de adultos mayores, madres solteras, niños y niñas de escasos recursos del municipio de Nezazualcoyotl, mediante la instalacion de un comedor alimentario, proporcionándoles alimentos nutritivos.	\$235,000.00	\$235,000.00	Proyecto	1047	El avance NO es posible medirlo puesto que es necesario esperar hasta la entrega de reportes finales.

ANEXO 3. CONVENIOS FORMALIZADOS CON ORGANIZACIONES DE LA SOCIEDAD CIVIL PROGRAMA DE COINVERSIÓN SOCIAL

CUARTO INFORME TRIMESTRAL 2014

Nombre de la OSC	Fecha de Formalización del Convenio	Objetivos del Convenios	Monto Federal Aprobado del Convenio (pesos)	Monto Federal Ejercido del Convenio al 31 de Diciembre (pesos)	Metas del Convenio		
					Unidad de Medida	Cantidad	Alcanzadas al Trimestr
Fundación Vive 100% Mujer, A.C.	07/07/2014	Contribuir en la atención y prevención del Abuso Sexual Infantil (ASI), para disminuir el impacto de los efectos que causa en las víctimas y la sociedad vulnerable del municipio de Atizapán de Zaragoza, mediante un módulo de atención itinerante que brinde información y apoyo terapéutico.	\$155,500.00	\$155,500.00	Proyecto	1048	El avance NO es posible medirlo puesto que es necesario esperar hasta la entrega de reportes finales.
Grupo Ambientalista Sierra de Guadalupe, A.C.	07/07/2014	Fomentar una alimentación sana, mediante la consolidación de cuatro áreas de capacitación y producción de alimentos que permita a las mujeres jefas de familia, mujeres embarazadas, jóvenes y ejidatarios, en situación de vulnerabilidad de los municipios de Ecatepec de Morelos, Tecámac y Teotihuacán la posibilidad de emprender estas iniciativas a nivel local.	\$248,000.00	\$248,000.00	Proyecto	1049	El avance NO es posible medirlo puesto que es necesario esperar hasta la entrega de reportes finales.
Fundación Caritas Felices, I.A.P.	17/10/2014	Mejorar la alimentación en el entorno escolar a 150 menores de edad entre, 12 y 16 años de bajos recursos económicos, a través de la implementación de un comedor escolar en la localidad general avila camacho del municipio de ixtapaluca	\$87,313.00	\$87,313.00	Proyecto	1050	El avance NO es posible medirlo puesto que es necesario esperar hasta la entrega de reportes finales.

ANEXO 3. CONVENIOS FORMALIZADOS CON ORGANIZACIONES DE LA SOCIEDAD CIVIL PROGRAMA DE COINVERSIÓN SOCIAL

CUARTO INFORME TRIMESTRAL 2014

Nombre de la OSC	Fecha de Formalización del Convenio	Objetivos del Convenios	Monto Federal Aprobado del Convenio (pesos)	Monto Federal Ejercido del Convenio al 31 de Diciembre (pesos)	Metas del Convenio		
					Unidad de Medida	Cantidad	Alcanzadas al Trimestr
Fundación C1F, a Todo Dar, A.C.	07/07/2014	Instalar huertos de traspatio para el autoconsumo e impulso de la seguridad alimentaria, para incrementar el ingreso de familias de escasos recursos económicos del municipio de Tenancingo de Degollado, a través de la capacitación en el manejo de huertos y comercialización del producto excedente.	\$181,500.00	\$181,500.00	Proyecto	1051	El avance NO es posible medirlo puesto que es necesario esperar hasta la entrega de reportes finales.
Salud, Arte y Enseñanza al Adulto Mayor, A.C.	25/09/2014	Fomentar un programa de intervención a partir del uso de la lectura reflexiva como práctica cultural , talleres de autoestima y del uso de la Terapia Ocupacional, que genere oportunidades en el uso creativo del tiempo libre a jóvenes consumidores de sustancias ilícitas pertenecientes a colonias marginadas de la ciudad de Morelia Michoacán.	\$40,542.86	\$40,542.86	Proyecto	1052	El avance NO es posible medirlo puesto que es necesario esperar hasta la entrega de reportes finales.
'PIPINASH, A.C.	25/09/2014	Capacitar a 50 actores sociales involucrados en el desarrollo social sustentable, para desarrollar y fortalecer sus capacidades de conocimiento, gestión y diseño de proyectos así como su evaluación, mediante la implementación de 10 cursos-talleres para las organizaciones del	\$59,526.00	\$59,526.00	Proyecto	1053	El avance NO es posible medirlo puesto que es necesario esperar hasta la entrega de reportes finales.

ANEXO 3. CONVENIOS FORMALIZADOS CON ORGANIZACIONES DE LA SOCIEDAD CIVIL PROGRAMA DE COINVERSIÓN SOCIAL

CUARTO INFORME TRIMESTRAL 2014

Nombre de la OSC	Fecha de Formalización del Convenio	Objetivos del Convenios	Monto Federal Aprobado del Convenio (pesos)	Monto Federal Ejercido del Convenio al 31 de Diciembre (pesos)	Metas del Convenio		
					Unidad de Medida	Cantidad	Alcanzadas al Trimestr
		municipio de Lázaro Cárdenas, Michoacán.					
Colectivo Chaneque Despierta, A.C.	25/09/2014	Fomentar una cultura de paz en niñas, niños, jóvenes y adultos a través de talleres recreativos, culturales y deportivos, incorporando valores sociales en las localidades de Santa Cruz de Villagomez y La Chica Municipio de San Lucas Michoacán, poblaciones consideradas de alta marginación, vulnerabilidad y escasos recursos económicos	\$72,198.86	\$72,198.86	Proyecto	1054	El avance NO es posible medirlo puesto que es necesario esperar hasta la entrega de reportes finales.
Metodología Freirianas, A.C.	25/09/2014	Formular Planes de Desarrollo Comunitario en la Región Sierra-Costa, en seis comunidades marginadas del municipio de Aquila, Michoacán, mediante procesos de participación ciudadana, para el mejor aprovechamiento de los recursos y potencialidades ciudadanas de estas comunidades.	\$78,857.14	\$78,857.14	Proyecto	1055	El avance NO es posible medirlo puesto que es necesario esperar hasta la entrega de reportes finales.

ANEXO 3. CONVENIOS FORMALIZADOS CON ORGANIZACIONES DE LA SOCIEDAD CIVIL PROGRAMA DE COINVERSIÓN SOCIAL

CUARTO INFORME TRIMESTRAL 2014

Nombre de la OSC	Fecha de Formalización del Convenio	Objetivos del Convenios	Monto Federal Aprobado del Convenio (pesos)	Monto Federal Ejercido del Convenio al 31 de Diciembre (pesos)	Metas del Convenio		
					Unidad de Medida	Cantidad	Alcanzadas al Trimestr
Tesoros Escondidos, I.A.P.	25/09/2014	Elaborar un programa que contribuya a la cultura de la paz y seguridad social, mediante talleres de prevención de la violencia para 40 mujeres en situación de vulnerabilidad social, en el anexo Tesoros Escondidos en la ciudad de Morelia, Mich.	\$64,285.71	\$64,285.71	Proyecto	1056	El avance NO es posible medirlo puesto que es necesario esperar hasta la entrega de reportes finales.
Janikua, Emprendedora y Promotora del Desarrollo de México, I.A.P.	25/09/2014	Identificar y desarrollar iniciativas productivas para 150 personas en situación de vulnerabilidad, que les permita generar un desarrollo social, económico y sustentable, a través de un modelo de incubación que coadyuve a la composición del tejido social, a través de la generación de autoempleo e impulso del desarrollo económico en personas en situación de riesgo en los municipios de Apatzingan, Morelia y Santa Ana Maya, Mich.	\$32,127.86	\$32,127.86	Proyecto	1057	El avance NO es posible medirlo puesto que es necesario esperar hasta la entrega de reportes finales.
Consultoría y Asesoría de Proyectos Productivos y Sociales, A.C.	25/09/2014	Modificar los hábitos de abuso físico y psicológico para construir una convivencia pacífica mediante talleres de sensibilización y prevención, en adolescentes de escasos recursos de la localidad de Atécuaro, Michoacán.	\$71,935.71	\$71,935.71	Proyecto	1058	El avance NO es posible medirlo puesto que es necesario esperar hasta la entrega de reportes finales.

ANEXO 3. CONVENIOS FORMALIZADOS CON ORGANIZACIONES DE LA SOCIEDAD CIVIL PROGRAMA DE COINVERSIÓN SOCIAL

CUARTO INFORME TRIMESTRAL 2014

Nombre de la OSC	Fecha de Formalización del Convenio	Objetivos del Convenios	Monto Federal Aprobado del Convenio (pesos)	Monto Federal Ejercido del Convenio al 31 de Diciembre (pesos)	Metas del Convenio		
					Unidad de Medida	Cantidad	Alcanzadas al Trimestr
Reactivando Adultos Mayores RAM, A.C.	25/09/2014	Lograr la activación y autosustentabilidad de mujeres mayores jefas de familia víctimas de violencia socio-familiar de Morelia, a través de terapias grupales de autoayuda y talleres de capacitación de elaboración de productos, que les permitan mejorar su condición y calidad de vida siendo generadoras de autoempleo y logrando mejoría en su situación personal, económica y emocional.	\$64,714.29	\$64,714.29	Proyecto	1059	El avance NO es posible medirlo puesto que es necesario esperar hasta la entrega de reportes finales.
Makurhini por Michoacán, A.C.	25/09/2014	Impulsar el desarrollo sustentable y contribuir en el fortalecimiento económico de las familias de mujeres jefas de familia víctimas de violencia beneficiarias del Municipio de Coalcomán, mediante el apoyo tecnológico y técnico para el desarrollo de actividades productivas como el cultivo de hortalizas y flores en 2 invernaderos para autoconsumo, venta local y regional, contribuyendo así a la independencia alimentaria, generación de empleo, nuevas capacidades y buenos hábitos alimenticios.	\$103,285.71	\$103,285.71	Proyecto	1060	El avance NO es posible medirlo puesto que es necesario esperar hasta la entrega de reportes finales.

ANEXO 3. CONVENIOS FORMALIZADOS CON ORGANIZACIONES DE LA SOCIEDAD CIVIL PROGRAMA DE COINVERSIÓN SOCIAL

CUARTO INFORME TRIMESTRAL 2014

Nombre de la OSC	Fecha de Formalización del Convenio	Objetivos del Convenios	Monto Federal Aprobado del Convenio (pesos)	Monto Federal Ejercido del Convenio al 31 de Diciembre (pesos)	Metas del Convenio		
					Unidad de Medida	Cantidad	Alcanzadas al Trimestr
Humanas sin Violencia, A.C.	25/09/2014	Fortalecer la participación ciudadana en la prevención de delito y de la violencia social, familiar y en el noviazgo a través de la formación de promotores/as juveniles para la prevención del delito en los municipios de Morelia y Uruapan, que habitan en al menos una de las áreas delimitadas por la Secretaría de Seguridad Pública del Estado con mayor incidencia delictiva y marginación y que estén o no cursando educación media básica y media superior.	\$79,782.86	\$79,782.86	Proyecto	1061	El avance NO es posible medirlo puesto que es necesario esperar hasta la entrega de reportes finales.
Capacitación y Consultoría Integral Huetamo, A.C.	25/09/2014	Fortalecer la economía interna y la seguridad social en las familias beneficiadas de escasos recursos; mediante el apoyo técnico y tecnológico en el cultivo y comercialización de flores (orquídea) y el aprovechamiento sostenible de los recursos naturales, que les permitan mejores condiciones de vida en las localidades de Zurumutaro, Pátzcuaro y Huecorio del Municipio de Pátzcuaro, Michoacán.	\$91,458.86	\$91,458.86	Proyecto	1062	El avance NO es posible medirlo puesto que es necesario esperar hasta la entrega de reportes finales.

ANEXO 3. CONVENIOS FORMALIZADOS CON ORGANIZACIONES DE LA SOCIEDAD CIVIL PROGRAMA DE COINVERSIÓN SOCIAL

CUARTO INFORME TRIMESTRAL 2014

Nombre de la OSC	Fecha de Formalización del Convenio	Objetivos del Convenios	Monto Federal Aprobado del Convenio (pesos)	Monto Federal Ejercido del Convenio al 31 de Diciembre (pesos)	Metas del Convenio		
					Unidad de Medida	Cantidad	Alcanzadas al Trimestr
Ayuda Inmediata, I.A.P.	11/12/2014	Fomentar una cultura de paz y seguridad ciudadana por medio de una campaña de promoción y acción de valores humanos dirigida a niñas, niños, jóvenes y adultos, contribuyendo en la reconstrucción del tejido social en el municipio de Morelia, Michoacán.	\$64,285.71	\$64,285.71	Proyecto	1063	El avance NO es posible medirlo puesto que es necesario esperar hasta la entrega de reportes finales.
Asociación de Clubes, Ligas Municipales y Deportistas de Lázaro Cárdenas, Michoacán, A.C.	25/09/2014	Apoyar las políticas de prevención de la violencia y la delincuencia, a través de actividades deportivas entre las y los jóvenes adolescentes en pobreza y/o en riesgo de caer en el uso de drogas y violencia de el Municipio de Lázaro Cárdenas, Michoacán.	\$51,214.29	\$51,214.29	Proyecto	1064	El avance NO es posible medirlo puesto que es necesario esperar hasta la entrega de reportes finales.
Juchari Anchikuarikua, A.C.	25/09/2014	Fortalecer a mujeres y hombres en situación de vulnerabilidad, mediante talleres y conversatorios formativos para un mejor conocimiento de los derechos humanos, la problemática de discriminación y violencia que se presentan en nuestro estado, formando una nueva cultura de paz y empoderamiento ciudadano; en los Municipios de la Piedad, los Reyes, Lázaro Cárdenas, Quiroga,	\$50,571.86	\$50,571.86	Proyecto	1065	El avance NO es posible medirlo puesto que es necesario esperar hasta la entrega de reportes finales.

ANEXO 3. CONVENIOS FORMALIZADOS CON ORGANIZACIONES DE LA SOCIEDAD CIVIL PROGRAMA DE COINVERSIÓN SOCIAL

CUARTO INFORME TRIMESTRAL 2014

Nombre de la OSC	Fecha de Formalización del Convenio	Objetivos del Convenios	Monto Federal Aprobado del Convenio (pesos)	Monto Federal Ejercido del Convenio al 31 de Diciembre (pesos)	Metas del Convenio		
					Unidad de Medida	Cantidad	Alcanzadas al Trimestr
		Uruapan, Salvador Escalante, Cuitzeo, Morelia, Pátzcuaro y Álvaro Obregón del Estado de Michoacán.					
Sí Michoacán, A.C.	25/09/2014	Mejorar la calidad de vida de los jóvenes en situación de vulnerabilidad por la violencia, mediante talleres de promoción cultural, para que de esta manera se vuelvan agentes de transformación de su propio entorno, en la ciudad de Morelia, Michoacán.	\$48,347.57	\$48,347.57	Proyecto	1066	El avance NO es posible medirlo puesto que es necesario esperar hasta la entrega de reportes finales.
Centro de Formación Familiar Infantil y Juvenil Nazareth, A.C.	25/09/2014	Modificar los hábitos de conducta en pro de la paz para mejorar la convivencia familiar y comunitaria mediante un taller para padres de familia y actividades deportivas para niños (as) y adolescentes en situación de vulnerabilidad en la localidad de Jucutacato Mpio. de Uruapan, Mich.	\$90,385.71	\$90,385.71	Proyecto	1067	El avance NO es posible medirlo puesto que es necesario esperar hasta la entrega de reportes finales.
Movimiento XXI de Productores Sociales del Campo y la Ciudad, A.C.	25/09/2014	Incrementar las capacidades y competencias en 90 jóvenes seleccionados en los municipios de Morelia, Quiroga, Apatzingan y Madero de Michoacán, entre los 15 y 17 años que cursen el último grado de secundaria y primeros dos años de preparatoria, en	\$71,192.14	\$71,192.14	Proyecto	1068	El avance NO es posible medirlo puesto que es necesario esperar hasta la entrega de reportes finales.

ANEXO 3. CONVENIOS FORMALIZADOS CON ORGANIZACIONES DE LA SOCIEDAD CIVIL PROGRAMA DE COINVERSIÓN SOCIAL

CUARTO INFORME TRIMESTRAL 2014

Nombre de la OSC	Fecha de Formalización del Convenio	Objetivos del Convenios	Monto Federal Aprobado del Convenio (pesos)	Monto Federal Ejercido del Convenio al 31 de Diciembre (pesos)	Metas del Convenio		
					Unidad de Medida	Cantidad	Alcanzadas al Trimestr
		escuelas públicas; en los ámbitos lógico, analítico, matemático y verbal; esto a través de seminarios experimentales y talleres que estimulen las capacidades técnicas y científicas de los beneficiarios.					
Nicolaitas Unidos en Pro de la Sociedad Michoacana, A.C.	25/09/2014	Fortalecer el conocimiento de los Derechos Humanos y Valores Universales entre jóvenes de 12 a 18 años en situación de vulnerabilidad, mediante un taller sabatino que tiene como finalidad promover la cultura de la paz y generar una mejor convivencia vecinal, en la colonia Adolfo López Mateos, de la ciudad de Morelia, Michoacán.	\$25,671.43	\$25,671.43	Proyecto	1069	El avance NO es posible medirlo puesto que es necesario esperar hasta la entrega de reportes finales.
'COMISOC, A.C.	25/09/2014	Fortalecer el derecho a la paz y seguridad social de los jóvenes en situación de vulnerabilidad, mediante la prevención de la delincuencia, teniendo como instrumento la formación de valores y el deporte en la ciudad de Morelia, Michoacán.	\$85,907.14	\$85,907.14	Proyecto	1070	El avance NO es posible medirlo puesto que es necesario esperar hasta la entrega de reportes finales.
Instituto Tecnológico Superior de Ciudad Hidalgo	25/09/2014	Contribuir al fortalecimiento de las capacidades productivas en la población de escasos recursos, mediante talleres de	\$33,000.00	\$33,000.00	Proyecto	1071	El avance NO es posible medirlo puesto que es necesario esperar hasta la

ANEXO 3. CONVENIOS FORMALIZADOS CON ORGANIZACIONES DE LA SOCIEDAD CIVIL PROGRAMA DE COINVERSIÓN SOCIAL

CUARTO INFORME TRIMESTRAL 2014

Nombre de la OSC	Fecha de Formalización del Convenio	Objetivos del Convenios	Monto Federal Aprobado del Convenio (pesos)	Monto Federal Ejercido del Convenio al 31 de Diciembre (pesos)	Metas del Convenio		
					Unidad de Medida	Cantidad	Alcanzadas al Trimestr
		capacitacion encaminados a la realizacion de actividades productivas de hortalizas en las localidades de: El Chaparro, San Bartolo Cuitareo y Tacario, municipio de Hidalgo, generando convivencia armónica y cohesion social que permita alcanzar un desarrollo local y regional.					entrega de reportes finales.
Creciendo Juntos con Humanidad, A.C.	25/09/2014	Generar nuevas capacidades para la vida y el trabajo, en pos de la reconstrucción del tejido social en 10 familias, las cuales presentan un grado de pobreza alimentaria y vulnerabilidad económica; por medio de capacitaciones en los temas de violencia familiar, equidad de género, empoderamiento, elaboración de rompopo , verduras en escabeche y técnicas de productividad y sustentabilidad administrativa, de la colonia La Soledad en Morelia, Michoacán.	\$73,626.86	\$73,626.86	Proyecto	1072	El avance NO es posible medirlo puesto que es necesario esperar hasta la entrega de reportes finales.
Tata Vasco, I.A.P.	25/09/2014	Instaurar y promover una cultura de paz en niños en situación de vulnerabilidad que habitan la Casa Hogar en Pátzcuaro Michoacán a través de la educación y prácticas deportivas.	\$69,154.29	\$69,154.29	Proyecto	1073	El avance NO es posible medirlo puesto que es necesario esperar hasta la entrega de reportes finales.

ANEXO 3. CONVENIOS FORMALIZADOS CON ORGANIZACIONES DE LA SOCIEDAD CIVIL PROGRAMA DE COINVERSIÓN SOCIAL

CUARTO INFORME TRIMESTRAL 2014

Nombre de la OSC	Fecha de Formalización del Convenio	Objetivos del Convenios	Monto Federal Aprobado del Convenio (pesos)	Monto Federal Ejercido del Convenio al 31 de Diciembre (pesos)	Metas del Convenio		
					Unidad de Medida	Cantidad	Alcanzadas al Trimestr
Juntos Mejorando para un Mejor Vivir, A.C.	25/09/2014	Fortalecer las capacidades y habilidades de 25 jóvenes agentes de transformación social de la Región Meseta Purhepecha, Paracho, Michoacán, a través de un proceso de formación metodológica que integra la perspectiva de género, los derechos humanos y la educación para la paz como ejes transversales.	\$77,927.14	\$77,927.14	Proyecto	1074	El avance NO es posible medirlo puesto que es necesario esperar hasta la entrega de reportes finales.
Organización para la Promoción del Desarrollo Regional y Sustentable, A.C.	01/07/2014	Contribuir a mejorar la economía de los beneficiarios en situación de vulnerabilidad social y pobreza, a través de la rehabilitación de corrales y gallineros, fomentando la cría de aves de traspatio y generando un esquema de autosuficiencia alimentaria, en cuatro localidades del municipio de Maravatío, Michoacán.	\$139,910.00	\$139,910.00	Proyecto	1075	El avance NO es posible medirlo puesto que es necesario esperar hasta la entrega de reportes finales.
Central de Urgencias Médicas de Yurécuaro, A.C.	01/07/2014	Contribuir a mejorar la calidad de vida mediante brigadas médicas de salud en consulta general, en especial a pacientes Adultos Mayores afectados por la Diabetes e Hipertensión en las comunidades rurales de El Refugio, Emiliano Zapata y Cerro Colorado y dos Alberges de Jornaleros	\$226,000.00	\$226,000.00	Proyecto	1076	El avance NO es posible medirlo puesto que es necesario esperar hasta la entrega de reportes finales.

ANEXO 3. CONVENIOS FORMALIZADOS CON ORGANIZACIONES DE LA SOCIEDAD CIVIL PROGRAMA DE COINVERSIÓN SOCIAL

CUARTO INFORME TRIMESTRAL 2014

Nombre de la OSC	Fecha de Formalización del Convenio	Objetivos del Convenios	Monto Federal Aprobado del Convenio (pesos)	Monto Federal Ejercido del Convenio al 31 de Diciembre (pesos)	Metas del Convenio		
					Unidad de Medida	Cantidad	Alcanzadas al Trimestr
		Agrícolas ubicados en la ciudades de Yurécuaro y Tanhuato.					
Instituto para el Desarrollo Humano y Lucha contra la Pobreza, Don Pablo Aguirre González, A.C.	01/07/2014	Tratar 300 niños y niñas con problemas de desnutricion de entre 1 y 6 años de edad de escasos recursos del municipio de Nocupetaro, mejorando su calidad de vida mediante el uso de suplementos nutritivos, con valoracion medica al inicio y un seguimiento mensual que permita constatar la evolucion del menor durante 6 meses de tratamiento.	\$259,800.00	\$259,800.00	Proyecto	1077	El avance NO es posible medirlo puesto que es necesario esperar hasta la entrega de reportes finales.
Acción Unida, A.C.	01/07/2014	Implementar un método eficaz para el mejoramiento de las condiciones de vida, mediante la participación social en la propuesta de solución de problemas comunes, en 50 localidades beneficiadas, con problemas de vulnerabilidad en el municipio de Morelia, Michoacán.	\$185,533.00	\$185,533.00	Proyecto	1078	El avance NO es posible medirlo puesto que es necesario esperar hasta la entrega de reportes finales.
Fundación de Crecimiento Humanitario, A.C.	01/07/2014	Contribuir a fortalecer la economía familiar, mediante la producción de hortalizas en huertos de traspatio, promoviendo su instalación y el desarrollo de capacidades en los	\$169,200.00	\$169,200.00	Proyecto	1079	El avance NO es posible medirlo puesto que es necesario esperar hasta la entrega de reportes finales.

ANEXO 3. CONVENIOS FORMALIZADOS CON ORGANIZACIONES DE LA SOCIEDAD CIVIL PROGRAMA DE COINVERSIÓN SOCIAL

CUARTO INFORME TRIMESTRAL 2014

Nombre de la OSC	Fecha de Formalización del Convenio	Objetivos del Convenios	Monto Federal Aprobado del Convenio (pesos)	Monto Federal Ejercido del Convenio al 31 de Diciembre (pesos)	Metas del Convenio		
					Unidad de Medida	Cantidad	Alcanzadas al Trimestr
		beneficiarios en 4 comunidades de alta y muy alta marginación en el municipio de Morelia, Michoacán.					
Prueba para la Vida Preventive Oncology International México, A.C.	01/07/2014	Detectar oportunamente lesiones precancerosas y cancerosas del cuello uterino en mujeres de 25 a 60 años de edad, mediante tratamiento ginecológico adecuado a las mujeres diagnosticadas con displasias, así como identificar mediante tamizaje primario a varones mayores de 40 años que deben ser referidos a servicio urológico para descartarles enfermedades en próstata, de personas de zonas rurales y en situación de riesgo, de los municipios de Tanhuato y Yurécuaro.	\$89,000.00	\$89,000.00	Proyecto	1080	El avance NO es posible medirlo puesto que es necesario esperar hasta la entrega de reportes finales.
Movimiento Urbano y Rural, A.C.	01/07/2014	Brindar acompañamiento profesional para la conformación, fortalecimiento y profesionalización de organizaciones de la sociedad civil y colectivos sociales en el Estado de Michoacán, a través de un programa que incluye la consolidación de procesos organizativos y	\$140,000.00	\$140,000.00	Proyecto	1081	El avance NO es posible medirlo puesto que es necesario esperar hasta la entrega de reportes finales.

ANEXO 3. CONVENIOS FORMALIZADOS CON ORGANIZACIONES DE LA SOCIEDAD CIVIL PROGRAMA DE COINVERSIÓN SOCIAL

CUARTO INFORME TRIMESTRAL 2014

Nombre de la OSC	Fecha de Formalización del Convenio	Objetivos del Convenios	Monto Federal Aprobado del Convenio (pesos)	Monto Federal Ejercido del Convenio al 31 de Diciembre (pesos)	Metas del Convenio		
					Unidad de Medida	Cantidad	Alcanzadas al Trimestr
		conformación de figuras jurídicas, asesoría especializada, capacitación y seguimiento a planes de acción.					
Sonrisas de Amor, A.C.	01/07/2014	Brindar atención profesional y especializada a niños, niñas y adolescentes con Síndrome de down, lento aprendizaje, hiperactividad, en situación de pobreza, atendiéndolos con terapias, en nueve localidades del municipio de Lázaro Cárdenas, Michoacán.	\$134,000.00	\$134,000.00	Proyecto	1082	El avance NO es posible medirlo puesto que es necesario esperar hasta la entrega de reportes finales.
Centro de Formación Familiar Infantil y Juvenil Nazareth, A.C.	01/07/2014	Mejorar las habilidades de los niños y jóvenes en situación de vulnerabilidad social, mediante el aprovechamiento de su tiempo libre en actividades de coro y guitarra para mejorar el tejido social en tres localidades del municipio de Uruapan, Mich.	\$173,000.00	\$173,000.00	Proyecto	1083	El avance NO es posible medirlo puesto que es necesario esperar hasta la entrega de reportes finales.
'COMISOC, A.C.	01/07/2014	Contribuir a la prevención de enfermedades como la hipertensión y la osteoporosis, en personas de escasos recursos de 7 comunidades del municipio de Morelia Mich., a través de pláticas de nutrición y hábitos que previenen estas enfermedades.	\$152,079.00	\$152,079.00	Proyecto	1084	El avance NO es posible medirlo puesto que es necesario esperar hasta la entrega de reportes finales.

ANEXO 3. CONVENIOS FORMALIZADOS CON ORGANIZACIONES DE LA SOCIEDAD CIVIL PROGRAMA DE COINVERSIÓN SOCIAL

CUARTO INFORME TRIMESTRAL 2014

Nombre de la OSC	Fecha de Formalización del Convenio	Objetivos del Convenios	Monto Federal Aprobado del Convenio (pesos)	Monto Federal Ejercido del Convenio al 31 de Diciembre (pesos)	Metas del Convenio		
					Unidad de Medida	Cantidad	Alcanzadas al Trimestr
Juchari Anchikuarikua, A.C.	01/07/2014	Rescatar el patrimonio gastronómico y cultural de la comunidad indígena de la Isla de Janitzio, propiciando la participación ciudadana mediante la conservación de las costumbres gastronómicas y culturales promocionadas en dos localidades Janitzio y Morelia.	\$86,500.00	\$86,500.00	Proyecto	1085	El avance NO es posible medirlo puesto que es necesario esperar hasta la entrega de reportes finales.
Cultivarte una Sonrisa, A.C.	01/07/2014	Promover la participación y organización comunitaria mediante la organización y realización del festival cultural "aire de la costa" en la localidad de Cuilala de Hidalgo, propiciando entre los participantes la convivencia armónica y la cohesión social.	\$157,500.00	\$157,500.00	Proyecto	1086	El avance NO es posible medirlo puesto que es necesario esperar hasta la entrega de reportes finales.
Makurhini por Michoacán, A.C.	01/07/2014	Promover los derechos humanos y equidad de género en las localidades de Jarácuaro, Isla Yunuén, Isla Pacanda y Santa Fé de la Laguna municipios de Erongarícuaro, Pátzcuaro, Tzintzuntzan y Quiroga respectivamente, a través de talleres artísticos de teatro guiñol, danza, canto, cuentacuentos y pintura a niños, niñas y jóvenes, en situación de vulnerabilidad.	\$142,000.00	\$142,000.00	Proyecto	1087	El avance NO es posible medirlo puesto que es necesario esperar hasta la entrega de reportes finales.

ANEXO 3. CONVENIOS FORMALIZADOS CON ORGANIZACIONES DE LA SOCIEDAD CIVIL PROGRAMA DE COINVERSIÓN SOCIAL

CUARTO INFORME TRIMESTRAL 2014

Nombre de la OSC	Fecha de Formalización del Convenio	Objetivos del Convenios	Monto Federal Aprobado del Convenio (pesos)	Monto Federal Ejercido del Convenio al 31 de Diciembre (pesos)	Metas del Convenio		
					Unidad de Medida	Cantidad	Alcanzadas al Trimestr
Consultoría y Asesoría de Proyectos Productivos y Sociales, A.C.	01/07/2014	Capacitar a Organizaciones de la Sociedad Civil sobre las políticas públicas de desarrollo social contempladas en el Plan Nacional de Desarrollo 2013-2018, mediante la impartición de talleres generando acciones de trabajo que incidan en las comunidades contribuyendo a la inclusión de los grupos vulnerables en Morelia, Uruapan, Apátzingan, Los Reyes, Cd. Hidalgo y Pátzcuaro.	\$200,000.00	\$200,000.00	Proyecto	1088	El avance NO es posible medirlo puesto que es necesario esperar hasta la entrega de reportes finales.
Revolución Ecológica Colectiva, A.C.	01/07/2014	Contribuir a mejorar la alimentación y nutrición a niños, niñas y adolescentes purépechas de las localidades de alta marginacion de Atecuaro, El Durazno y Jesús del Monte, Morelia, Mich., con la instalación de 120 huertos orgánicos urbanos mediante la impartición de 24 talleres de capacitación.	\$216,000.00	\$216,000.00	Proyecto	1089	El avance NO es posible medirlo puesto que es necesario esperar hasta la entrega de reportes finales.
Reactivando Adultos Mayores RAM, A.C.	01/07/2014	Mejorar la salud bucal de 120 adultos mayores de escasos recursos o que viven en situación de abandono mediante una revisión general la cual determinará la atención requerida por el paciente, en la comunidad	\$154,000.00	\$154,000.00	Proyecto	1090	El avance NO es posible medirlo puesto que es necesario esperar hasta la entrega de reportes finales.

ANEXO 3. CONVENIOS FORMALIZADOS CON ORGANIZACIONES DE LA SOCIEDAD CIVIL PROGRAMA DE COINVERSIÓN SOCIAL

CUARTO INFORME TRIMESTRAL 2014

Nombre de la OSC	Fecha de Formalización del Convenio	Objetivos del Convenios	Monto Federal Aprobado del Convenio (pesos)	Monto Federal Ejercido del Convenio al 31 de Diciembre (pesos)	Metas del Convenio		
					Unidad de Medida	Cantidad	Alcanzadas al Trimestr
		La Mintzita municipio de Morelia.					
Capacitación y Consultoría Integral Huetamo, A.C.	01/07/2014	Contribuir al fortalecimiento económico de familias beneficiadas de escasos recursos, mediante el apoyo técnico y tecnológico en el desarrollo de actividades productivas como el cultivo de hortalizas bajo casa sombra, en las localidades de La Parota, Piriticuaro y Chihuero del municipio de Huetamo.	\$220,302.00	\$220,302.00	Proyecto	1091	El avance NO es posible medirlo puesto que es necesario esperar hasta la entrega de reportes finales.
Estimulación Neuromotora Acuática, A.C.	01/07/2014	Contribuir a la rehabilitación de adultos con algún tipo de lesión física y/o cerebral y atender a mujeres embarazadas con estimulación prenatal, en situación de vulnerabilidad, a través de terapia de agua en el municipio de Morelia, Michoacán.	\$169,200.00	\$169,200.00	Proyecto	1092	El avance NO es posible medirlo puesto que es necesario esperar hasta la entrega de reportes finales.
Centro Educativo Integral Juvenil San José, A.C.	01/07/2014	Contribuir a la erradicación del hambre de familias vulnerables, en las localidades de las Caramicuas, El Carmen, Tziritzicuaro, del municipio de Huetamo, Michoacán, mediante el establecimiento de huertos de traspatio y granjas avícolas para asegurar una mejor alimentación diaria.	\$198,000.00	\$198,000.00	Proyecto	1093	El avance NO es posible medirlo puesto que es necesario esperar hasta la entrega de reportes finales.

ANEXO 3. CONVENIOS FORMALIZADOS CON ORGANIZACIONES DE LA SOCIEDAD CIVIL PROGRAMA DE COINVERSIÓN SOCIAL

CUARTO INFORME TRIMESTRAL 2014

Nombre de la OSC	Fecha de Formalización del Convenio	Objetivos del Convenios	Monto Federal Aprobado del Convenio (pesos)	Monto Federal Ejercido del Convenio al 31 de Diciembre (pesos)	Metas del Convenio		
					Unidad de Medida	Cantidad	Alcanzadas al Trimestr
Tata Vasco, I.A.P.	01/07/2014	Proporcionar a niños, provenientes de familias desintegradas en situación de vulnerabilidad, marginación y pobreza extrema, un ambiente favorable, a través de actividades educativas, deportivas y una sana alimentación, en Pátzcuaro, Michoacán.	\$148,500.00	\$148,500.00	Proyecto	1094	El avance NO es posible medirlo puesto que es necesario esperar hasta la entrega de reportes finales.
Creciendo Juntos con Humanidad, A.C.	01/07/2014	Implementar huertos verticales elaborados con botellas de pet que beneficiaran con la produccion de hortalizas, para fomentar la auto suficiencia alimentaria para la población en pobreza alimentaria en localidades de 3 municipios TURICATO: Puruaran, La Ermita; TACAMBARO: San Juan de Viña, Pedernales, Ojo de Agua de Chupio (La Noria), Pueblo Viejo de Tecario; Patzcuaro: Isla Yunuen.	\$164,650.00	\$164,650.00	Proyecto	1095	El avance NO es posible medirlo puesto que es necesario esperar hasta la entrega de reportes finales.
'Creumich, A.C.	01/07/2014	Impulsar la produccion alimentaria por medio de capacitacion en huertos de traspatio por el metodo biointensivo, con la finalidad de apoyar a familias de escasos recursos en 4 localidades de alta marginacion en Morelia, Mich. "Mas Alimentos en	\$249,300.00	\$249,300.00	Proyecto	1096	El avance NO es posible medirlo puesto que es necesario esperar hasta la entrega de reportes finales.

ANEXO 3. CONVENIOS FORMALIZADOS CON ORGANIZACIONES DE LA SOCIEDAD CIVIL PROGRAMA DE COINVERSIÓN SOCIAL

CUARTO INFORME TRIMESTRAL 2014

Nombre de la OSC	Fecha de Formalización del Convenio	Objetivos del Convenios	Monto Federal Aprobado del Convenio (pesos)	Monto Federal Ejercido del Convenio al 31 de Diciembre (pesos)	Metas del Convenio		
					Unidad de Medida	Cantidad	Alcanzadas al Trimestr
		Menos Espacio".					
Corazón del Camino Blanco, A.C.	05/09/2014	Promover el Desarrollo Humano y Organizacional de las Jefas de Familia a cargo de las Empresas de la Mujer Morelense, a través de capacitación en planes de negocio autogestivos, creación de equipos de trabajo, administración y generación de capital social y procesos de empoderamiento, desde una perspectiva de género y de derechos humanos en el municipio de Jojutla Morleos.	\$85,417.00	\$85,417.00	Proyecto	1097	El avance NO es posible medirlo puesto que es necesario esperar hasta la entrega de reportes finales.
Hucana y Corazae, A.C.	05/09/2014	Generar condiciones competitivas y de desarrollo por medio de capacitacion especifica, con las jefas de Familia Miembros de las Empresas de la Mujer Morelense en la zona de Cuautla	\$98,000.00	\$98,000.00	Proyecto	1098	El avance NO es posible medirlo puesto que es necesario esperar hasta la entrega de reportes finales.
Virtus Unita, A.C.	05/09/2014	Contribuir a potenciar las capacidades de las jefas de familia miembros de las Empresas de la Mujer Morelense por medio de capacitacion especializada con personal calificado para	\$71,170.00	\$71,170.00	Proyecto	1099	El avance NO es posible medirlo puesto que es necesario esperar hasta la entrega de reportes finales.

ANEXO 3. CONVENIOS FORMALIZADOS CON ORGANIZACIONES DE LA SOCIEDAD CIVIL PROGRAMA DE COINVERSIÓN SOCIAL

CUARTO INFORME TRIMESTRAL 2014

Nombre de la OSC	Fecha de Formalización del Convenio	Objetivos del Convenios	Monto Federal Aprobado del Convenio (pesos)	Monto Federal Ejercido del Convenio al 31 de Diciembre (pesos)	Metas del Convenio		
					Unidad de Medida	Cantidad	Alcanzadas al Trimestr
		su correcto desarrollo productivo dentro de sus compañías en Cuautla, Morelos					
Centro de Formación Ciudadana y Cultura Política, A.C.	05/09/2014	Coadyuvar en el mejoramiento de la calidad de vida de mujeres jefas de familia morelenses por medio de la capacitación sobre Empoderamiento, Liderazgo e Integración de grupos en Cuernavaca Morelos	\$73,250.00	\$73,250.00	Proyecto	1100	El avance NO es posible medirlo puesto que es necesario esperar hasta la entrega de reportes finales.
Asociación Morelense por el Bienestar de las Familias de México, A.C.	05/09/2014	Modificar las aptitudes en la mujer para su posicionamiento como fuerza economica en el estado de morelos, dotandola de conocimientos y herramientas para obtener resultados rentables empresariles, donde aplique los fundamentos administrativos y contables, en la promocion contante de la equida de Genero y el trabajo de equipo en el municipio de Cuautla Morelos.	\$81,650.00	\$81,650.00	Proyecto	1101	El avance NO es posible medirlo puesto que es necesario esperar hasta la entrega de reportes finales.
Unión para el Desarrollo Agropecuario Rural, A.C.	05/09/2014	Proporcionar conocimiento a través de capacitación a 200 mujeres jefas de familia del Municipio de Cuernavaca, a fin de generar con la aplicación de los	\$67,500.00	\$67,500.00	Proyecto	1102	El avance NO es posible medirlo puesto que es necesario esperar hasta la entrega de

ANEXO 3. CONVENIOS FORMALIZADOS CON ORGANIZACIONES DE LA SOCIEDAD CIVIL PROGRAMA DE COINVERSIÓN SOCIAL

CUARTO INFORME TRIMESTRAL 2014

Nombre de la OSC	Fecha de Formalización del Convenio	Objetivos del Convenios	Monto Federal Aprobado del Convenio (pesos)	Monto Federal Ejercido del Convenio al 31 de Diciembre (pesos)	Metas del Convenio		
					Unidad de Medida	Cantidad	Alcanzadas al Trimestr
		conocimientos adquiridos mejores ingresos para así romper las barreras que inhiben el desarrollo de las mujeres derechohabientes del programa "Empresas de la Mujer Morelense"					reportes finales.
Investigación, Desarrollo, Educación y Acciones Sustentables, A.C.	05/09/2014	Potenciar el desarrollo económico de las mujeres beneficiarias del programa de Apoyo a Proyectos Productivos para Jefas de Familia: Empresas de la Mujer Morelense, en Jojutla, Morelos, siguiendo un proceso de capacitación multidisciplinaria desde una perspectiva de género y de derechos humanos generando conocimientos y habilidades aplicables en sus empresas para mejorar su calidad de vida y la de sus familias.	\$100,000.00	\$100,000.00	Proyecto	1103	El avance NO es posible medirlo puesto que es necesario esperar hasta la entrega de reportes finales.
Fundación para el Desarrollo Rural Sustentable de Morelos, A.C.	05/09/2014	Generar actitud competitiva desde una perspectiva de género a 200 mujeres jefas de familias fomentando el desarrollo económico social mediante la capacitación integral en planes de negocios desarrollo empresarial así como lograr el empoderamiento de la mujer morelense, en la zona de jojutla, morelos.	\$87,100.00	\$87,100.00	Proyecto	1104	El avance NO es posible medirlo puesto que es necesario esperar hasta la entrega de reportes finales.

ANEXO 3. CONVENIOS FORMALIZADOS CON ORGANIZACIONES DE LA SOCIEDAD CIVIL PROGRAMA DE COINVERSIÓN SOCIAL

CUARTO INFORME TRIMESTRAL 2014

Nombre de la OSC	Fecha de Formalización del Convenio	Objetivos del Convenios	Monto Federal Aprobado del Convenio (pesos)	Monto Federal Ejercido del Convenio al 31 de Diciembre (pesos)	Metas del Convenio		
					Unidad de Medida	Cantidad	Alcanzadas al Trimestr
Universidad Autonoma del Estado de Morelos, Institución de Educación Superior	10/09/2014	Coordinar y coadyuvar la ejecución eficaz de los cursos de capacitación que ofrecen los coordinadores y capacitadores apoyados en la convocatoria EM, en los temas de Planes de Negocios y Empoderamiento con perspectiva de género, prevención y manejo de conflictos, dirigidos a los grupos del "Programa de Apoyo de Proyectos Productivos para Jefas de Familia: Empresas de la Mujer Morelense", en los Municipios de Cuernavaca, Jojutla y Cuautla, Morelos	\$93,663.00	\$93,663.00	Proyecto	1105	El avance NO es posible medirlo puesto que es necesario esperar hasta la entrega de reportes finales.
Centro de Encuentros y Diálogos, A.C.	05/09/2014	Fortalecer el empoderamiento de la mujer empresaria de Cuernavaca, Morelos identificado sus capacidades en los temas de liderazgo y su potencial personal para encauzarlo al desarrollo de su negocio, a través del curso "Empoderamiento, liderazgo e integración de grupos",	\$88,350.00	\$88,350.00	Proyecto	1106	El avance NO es posible medirlo puesto que es necesario esperar hasta la entrega de reportes finales.
Fundación Don Bosco para el Desarrollo del Estudiante Morelense, A.C.	05/09/2014	Contribuir a la profesionalización de mujeres jefas de familia beneficiarias del Programa Empresas de la Mujer Morelense 2014 a través del desarrollo de habilidades de	\$83,500.00	\$83,500.00	Proyecto	1107	El avance NO es posible medirlo puesto que es necesario esperar hasta la entrega de reportes finales.

ANEXO 3. CONVENIOS FORMALIZADOS CON ORGANIZACIONES DE LA SOCIEDAD CIVIL PROGRAMA DE COINVERSIÓN SOCIAL

CUARTO INFORME TRIMESTRAL 2014

Nombre de la OSC	Fecha de Formalización del Convenio	Objetivos del Convenios	Monto Federal Aprobado del Convenio (pesos)	Monto Federal Ejercido del Convenio al 31 de Diciembre (pesos)	Metas del Convenio		
					Unidad de Medida	Cantidad	Alcanzadas al Trimestr
		negocio que permitan su empoderamiento y el crecimiento de sus proyectos en el municipio de Cuautla.					
Comunidad Educativa, BERE, A.C.	05/09/2014	Capacitar con perspectiva de género a 200 mujeres de Cuautla, beneficiarias del Programa de Apoyo a Proyectos Productivos para jefas de familia "Empresas de la Mujer Morelense" para que ellas aprendan a dirigir su empresas, reflexionado sobre la desigualdad de género, laboral, discriminación y violencia contra las mujeres y construirán estrategias para fortalecer su liderazgo en su familia y comunidad.	\$70,400.00	\$70,400.00	Proyecto	1108	El avance NO es posible medirlo puesto que es necesario esperar hasta la entrega de reportes finales.
Corazón del Camino Blanco, A.C.	10/06/2014	Fortalecer el capital humano para la regeneración del tejido social y la mejora de la calidad de vida a través de la impartición de talleres de capacitación Técnica y en Desarrollo Humano a un grupo de jóvenes hombres y mujeres de la comunidad indígena de Xoxocotla, Morelos.	\$197,241.00	\$197,241.00	Proyecto	1109	El avance NO es posible medirlo puesto que es necesario esperar hasta la entrega de reportes finales.

ANEXO 3. CONVENIOS FORMALIZADOS CON ORGANIZACIONES DE LA SOCIEDAD CIVIL PROGRAMA DE COINVERSIÓN SOCIAL

CUARTO INFORME TRIMESTRAL 2014

Nombre de la OSC	Fecha de Formalización del Convenio	Objetivos del Convenios	Monto Federal Aprobado del Convenio (pesos)	Monto Federal Ejercido del Convenio al 31 de Diciembre (pesos)	Metas del Convenio		
					Unidad de Medida	Cantidad	Alcanzadas al Trimestr
Fundación Gente Tuluz, A.C.	10/06/2014	Contribuir a la detección oportuna del cancer de mama y cervicouterino en mujeres de escasos recursos en el municipio de Cuernavaca Morelos.	\$156,992.00	\$156,992.00	Proyecto	1110	El avance NO es posible medirlo puesto que es necesario esperar hasta la entrega de reportes finales.
Hucana y Corazae, A.C.	10/06/2014	Mejorar la calidad de vida alimentaria nutricional de 400 beneficiarios de bajos y muy bajos recursos y vulnerabilidad habitantes de Santa María Ahuacatitlan de Cuernavaca Morelos por medio de atencion directa y capacitacion en un comedor comunitario y clubes de beneficiarios.	\$249,615.00	\$249,615.00	Proyecto	1111	El avance NO es posible medirlo puesto que es necesario esperar hasta la entrega de reportes finales.
Virtus Unita, A.C.	10/06/2014	Disminuir los índices de deshidratación, problemas de salud, nutrición y alimentación de niños y niñas, padres y madres, de zonas identificadas del Municipio de Cuernavaca, a través de la instalación de sistemas de purificación de agua en las escuelas y talleres informativos de alimentación , salud y nutrición	\$200,000.00	\$200,000.00	Proyecto	1112	El avance NO es posible medirlo puesto que es necesario esperar hasta la entrega de reportes finales.
Unidos Somos Iguales Cuernavaca, A.C.	10/06/2014	Contribuir a la sensibilización y desarrollo de conciencia de inclusión social para las personas con discapacidad, por medio de	\$107,600.00	\$107,600.00	Proyecto	1113	El avance NO es posible medirlo puesto que es necesario esperar hasta la

ANEXO 3. CONVENIOS FORMALIZADOS CON ORGANIZACIONES DE LA SOCIEDAD CIVIL PROGRAMA DE COINVERSIÓN SOCIAL

CUARTO INFORME TRIMESTRAL 2014

Nombre de la OSC	Fecha de Formalización del Convenio	Objetivos del Convenios	Monto Federal Aprobado del Convenio (pesos)	Monto Federal Ejercido del Convenio al 31 de Diciembre (pesos)	Metas del Convenio		
					Unidad de Medida	Cantidad	Alcanzadas al Trimestr
		programas de sensibilización y convivencia entre personas con discapacidad, niños jóvenes y adultos de Cuernavaca, Morelos.					entrega de reportes finales.
Sinergia Jóvenes y Productividad, A.C.	10/06/2014	Modificar los hábitos alimentarios para mejorar la situación de desnutrición y deficiencia alimentaria mediante la entrega de paquetes nutricionales y capacitación a las familias en pobreza en el Municipio de Cuernavaca, Morelos.	\$221,080.00	\$221,080.00	Proyecto	1114	El avance NO es posible medirlo puesto que es necesario esperar hasta la entrega de reportes finales.
'Pro Chavos, A.C.	10/06/2014	Ampliar y consolidar la producción de alimentos mediante huertos, promover la comercialización del excedente y promover una sana alimentación en las familias participantes de Emiliano Zapata, Xochitepec y Temixco.	\$123,427.00	\$123,427.00	Proyecto	1115	El avance NO es posible medirlo puesto que es necesario esperar hasta la entrega de reportes finales.
Fundación Línea Caliente, A.C.	10/06/2014	Apoyar a las familias de bajos recursos en el estado de morelos que tienen en su núcleo familiar a un niño menor de edad con síndrome de down. Apoyándolos tanto a niños como a padres de familia con terapias grupales, terapia física y terapia de integración, así como, impartiendo talleres que brinden a los padres de familia herramientas y un	\$163,150.00	\$163,150.00	Proyecto	1116	El avance NO es posible medirlo puesto que es necesario esperar hasta la entrega de reportes finales.

ANEXO 3. CONVENIOS FORMALIZADOS CON ORGANIZACIONES DE LA SOCIEDAD CIVIL PROGRAMA DE COINVERSIÓN SOCIAL

CUARTO INFORME TRIMESTRAL 2014

Nombre de la OSC	Fecha de Formalización del Convenio	Objetivos del Convenios	Monto Federal Aprobado del Convenio (pesos)	Monto Federal Ejercido del Convenio al 31 de Diciembre (pesos)	Metas del Convenio		
					Unidad de Medida	Cantidad	Alcanzadas al Trimestr
		mayor conocimiento para a sus hijos con síndrome de down.					
Vida y Familia Morelos, A.C.	10/06/2014	Brindar a la mujer embarazada en situación de vulnerabilidad y marginación asistencia integral e impartición de cursos y talleres para que se desarrollen como mejores personas y adquieran habilidades productivas que les permita autoemplearse o emplearse de manera fija generando una mejor calidad de vida.	\$212,542.00	\$212,542.00	Proyecto	1117	El avance NO es posible medirlo puesto que es necesario esperar hasta la entrega de reportes finales.
Zapatos Rotos, A.C.	10/06/2014	Fortalecer la alimentación y crear fuentes de empleo de las familias de la localidad de Ahuatepec, Cuernavaca, Morelos, a través de la implementación de granjas avícolas.	\$199,350.00	\$199,350.00	Proyecto	1118	El avance NO es posible medirlo puesto que es necesario esperar hasta la entrega de reportes finales.
Con Nosotros, A.C.	10/06/2014	.Incidir en la población con parálisis cerebral, sus familias, y el personal especializado que los atiende, así como en la comunidad local, a través de acciones que desarrollará el Centro de Educación Conducida en Jiutepec Morelos, para lograr una mejor inclusión y una mayor	\$178,584.00	\$178,584.00	Proyecto	1119	El avance NO es posible medirlo puesto que es necesario esperar hasta la entrega de reportes finales.

ANEXO 3. CONVENIOS FORMALIZADOS CON ORGANIZACIONES DE LA SOCIEDAD CIVIL PROGRAMA DE COINVERSIÓN SOCIAL

CUARTO INFORME TRIMESTRAL 2014

Nombre de la OSC	Fecha de Formalización del Convenio	Objetivos del Convenios	Monto Federal Aprobado del Convenio (pesos)	Monto Federal Ejercido del Convenio al 31 de Diciembre (pesos)	Metas del Convenio		
					Unidad de Medida	Cantidad	Alcanzadas al Trimestr
		independencia de las personas con discapacidad, un fortalecimiento a sus familias y una mayor sensibilización a su entorno directo.					
Grupo Activo Down Independiente G. A. D. I., A.C.	10/06/2014	Contribuir al fortalecimiento del desarrollo de los jóvenes Down y mujeres que los atienden, a través de la participación de las mujeres y hombres en la aplicación de terapia alternativa, masaje básico así como crear condiciones de equidad de género, en el municipio de Cuernavaca, Morelos.	\$196,855.00	\$196,855.00	Proyecto	1120	El avance NO es posible medirlo puesto que es necesario esperar hasta la entrega de reportes finales.
Fundación Zícara, A.C.	10/06/2014	Mejorar las habilidades productivas de 60 mujeres de Cuernavaca, Morelos fortaleciendo sus capacidades empresariales a través de proyectos productivos amigables con el medio ambiente que permitan aumentar sus ingresos económicos.	\$305,600.00	\$305,600.00	Proyecto	1121	El avance NO es posible medirlo puesto que es necesario esperar hasta la entrega de reportes finales.
Pensamiento, Visión y Acción Social Nacional, A.C.	10/06/2014	Modificar las condiciones de vida de 100 familias de la Colonia de Santa María Ahuacatitla mejorando su situación alimentaria, nutricional, educativa, y económica en Cuernavaca Morelos, mediante la entrega de paquetes	\$247,600.00	\$247,600.00	Proyecto	1122	El avance NO es posible medirlo puesto que es necesario esperar hasta la entrega de reportes finales.

**ANEXO 3. CONVENIOS FORMALIZADOS CON ORGANIZACIONES DE LA SOCIEDAD CIVIL
PROGRAMA DE COINVERSIÓN SOCIAL**

CUARTO INFORME TRIMESTRAL 2014

Nombre de la OSC	Fecha de Formalización del Convenio	Objetivos del Convenios	Monto Federal Aprobado del Convenio (pesos)	Monto Federal Ejercido del Convenio al 31 de Diciembre (pesos)	Metas del Convenio		
					Unidad de Medida	Cantidad	Alcanzadas al Trimestr
		alimentarios, capacitación y entrega de criaderos de traspatio de gallina.					
Proyecto alternativo para el desarrollo sustentable, S.C.	10/06/2014	Impulsar el desarrollo sustentable en hombres y mujeres indígenas en la comunidad la Union del municipio de Cuernavaca, mediante granjas de conejos de traspatio que generen fuentes alternas de ingresos y mediante una vinculación comercial con otras comunidades rurales y con zonas urbanas.	\$160,500.00	\$160,500.00	Proyecto	1123	El avance NO es posible medirlo puesto que es necesario esperar hasta la entrega de reportes finales.
Asociación de Jiu Jitsu Brasileño y Artes Marciales Mixtas del Estado de Morelos, A.C.	10/06/2014	Disminuir los problemas de alimentación y prevenir las adicciones a través de las artes marciales de las colonias de Alta Vista, Antonio Barona y la Estación de Cuernavaca Morelos en casos especificos identificados, mediante intervencion especifica deportiva y alimentaria	\$200,000.00	\$200,000.00	Proyecto	1124	El avance NO es posible medirlo puesto que es necesario esperar hasta la entrega de reportes finales.
Caminemos México, A.C.	10/06/2014	Modificar los métodos de cocina tradicionales insalubres, propiciar el ahorro de uso de leña y propiciar la mejora alimentaria de las personas de escasos recursos del poblado de santa maría en	\$240,000.00	\$240,000.00	Proyecto	1125	El avance NO es posible medirlo puesto que es necesario esperar hasta la entrega de reportes finales.

ANEXO 3. CONVENIOS FORMALIZADOS CON ORGANIZACIONES DE LA SOCIEDAD CIVIL PROGRAMA DE COINVERSIÓN SOCIAL

CUARTO INFORME TRIMESTRAL 2014

Nombre de la OSC	Fecha de Formalización del Convenio	Objetivos del Convenios	Monto Federal Aprobado del Convenio (pesos)	Monto Federal Ejercido del Convenio al 31 de Diciembre (pesos)	Metas del Convenio		
					Unidad de Medida	Cantidad	Alcanzadas al Trimestr
		Cuernavaca Morelos mediante talleres, capacitaciones e instalación de estufas ecológicas.					
Centro Cultural Quetzalcóatl, A.C.	10/06/2014	Impactar el núcleo familiar y optimizar la administración económica familiar en aspectos de alimentación nutrición y salud, de los jóvenes y jefas de familia de la colonia Lázaro Cardenas de Cuernavaca Morelos, mediante talleres y conferencias acerca de las ventajas, el aprovechamiento y sobre la elaboración de alimentos de origen vegetal, la cocina tradicional, regional, así como con técnicas y conocimientos de agroindustria, consistente en el procesamiento de los productos del campo para la elaboración de conservas, escabeches y almibares.	\$183,000.00	\$183,000.00	Proyecto	1126	El avance NO es posible medirlo puesto que es necesario esperar hasta la entrega de reportes finales.
AMAR Asociación Mexicana Asperger y Autismo, A.C.	22/07/2014	Contribuir a la inclusión familiar, social y educativa de las personas con discapacidad motriz, intelectual, sensorial, y lenguaje en Tepic Nayarit, por medio de atención terapéutica, educativa y del desarrollo de sus habilidades, así como dar apoyo a los	\$105,836.00	\$105,836.00	Proyecto	1127	El avance NO es posible medirlo puesto que es necesario esperar hasta la entrega de reportes finales.

ANEXO 3. CONVENIOS FORMALIZADOS CON ORGANIZACIONES DE LA SOCIEDAD CIVIL PROGRAMA DE COINVERSIÓN SOCIAL

CUARTO INFORME TRIMESTRAL 2014

Nombre de la OSC	Fecha de Formalización del Convenio	Objetivos del Convenios	Monto Federal Aprobado del Convenio (pesos)	Monto Federal Ejercido del Convenio al 31 de Diciembre (pesos)	Metas del Convenio		
					Unidad de Medida	Cantidad	Alcanzadas al Trimestr
		padres y profesores por medio de talleres, cursos enfocados al programa de aprendizaje para generar adaptaciones curriculares y de evaluación favoreciendo el desarrollo de habilidades funcionales.					
Estancia de Desarrollo Integral de Nayarit, A.C.	22/07/2014	Fortalecer al actor social para integrar laboralmente a las personas con capacidades diferentes de la Estancia de Desarrollo Integral de Nayarit (EDIN) a través de la producción y comercialización de los productos elaborados en el taller de repostería en Tepic Nayarit.	\$249,920.00	\$249,920.00	Proyecto	1128	El avance NO es posible medirlo puesto que es necesario esperar hasta la entrega de reportes finales.
Meyuviyatu ruiya, A.C.	22/07/2014	Contribuir a mejorar la alimentación para una buena salud a través de la creación de huertos de traspatio para 20 familias en la comunidad indígena de El Saucito Municipio Del Nayar.	\$250,000.00	\$250,000.00	Proyecto	1129	El avance NO es posible medirlo puesto que es necesario esperar hasta la entrega de reportes finales.
Ecologizate al 100, A.C.	22/07/2014	Fortalecer la suficiencia alimentaria para crear la cultura de Auto Consumo y el rescate de alimentos tradicionales no cultivados y fomenten procesos productivos de aprovechamiento sustentable de los recursos naturales en sus comunidades por medio	\$76,400.00	\$76,400.00	Proyecto	1130	El avance NO es posible medirlo puesto que es necesario esperar hasta la entrega de reportes finales.

ANEXO 3. CONVENIOS FORMALIZADOS CON ORGANIZACIONES DE LA SOCIEDAD CIVIL PROGRAMA DE COINVERSIÓN SOCIAL

CUARTO INFORME TRIMESTRAL 2014

Nombre de la OSC	Fecha de Formalización del Convenio	Objetivos del Convenios	Monto Federal Aprobado del Convenio (pesos)	Monto Federal Ejercido del Convenio al 31 de Diciembre (pesos)	Metas del Convenio		
					Unidad de Medida	Cantidad	Alcanzadas al Trimestr
		de la capacitación, producción, distribución y autoconsumo de Hongos comestibles tipo Seta, en el Fovisste Las Brisas en Tepic Nayarit, beneficiando a 32 Jóvenes estudiantes de escasos recursos y sus familias.					
Casa de Niños Frank González, A.C.	22/07/2014	Brindar una mejor calidad de vida a las niñas, los niños, familias y personal que labora dentro de la Casa de Niños Frank González A.C. en tepic, Nayarit, a través de una orientación nutricional y alimentación de calidad para garantizar su salud nutricional.	\$242,832.00	\$242,832.00	Proyecto	1131	El avance NO es posible medirlo puesto que es necesario esperar hasta la entrega de reportes finales.
Instituto Nayarita para el Desarrollo Social, A.C.	22/07/2014	Producir hortalizas para contribuir al fortalecimiento alimentario y nutricional de la población, mediante el establecimiento de 15 huertos de traspatio protegido y la formación de capital social en las comunidades de Jesús María, La Guerra, San Francisco e Ixtalpa del municipio de Del Nayar.	\$349,350.00	\$349,350.00	Proyecto	1132	El avance NO es posible medirlo puesto que es necesario esperar hasta la entrega de reportes finales.
Proyecto por Nayarit, A.C.	22/07/2014	Contribuir con el fomento al deporte para la prevención de adicciones, en los jovenes y niños indígenas a través de el establecimiento de una	\$199,354.00	\$199,354.00	Proyecto	1133	El avance NO es posible medirlo puesto que es necesario esperar hasta la

ANEXO 3. CONVENIOS FORMALIZADOS CON ORGANIZACIONES DE LA SOCIEDAD CIVIL PROGRAMA DE COINVERSIÓN SOCIAL

CUARTO INFORME TRIMESTRAL 2014

Nombre de la OSC	Fecha de Formalización del Convenio	Objetivos del Convenios	Monto Federal Aprobado del Convenio (pesos)	Monto Federal Ejercido del Convenio al 31 de Diciembre (pesos)	Metas del Convenio		
					Unidad de Medida	Cantidad	Alcanzadas al Trimestr
		cancha de futbol portatil de madera y organizar torneos con los habitantes de la Comunidad de Santa Teresa Mpio. Del Nayar y 7 anexos.					entrega de reportes finales.
Niños del Estado de Nayarit, A.C.	22/07/2014	Contribuir a mejorar las condiciones y calidad de vida de niños y adultos mayores de municipios Compostela, Rosamorada y Tepic del Estado de Nayarit, con parálisis cerebral a través de la entrega de aparatos ortopédicos y/o auditivos que les permita superar las condiciones de marginación, exclusión y discriminación en las que se encuentran.	\$149,720.00	\$149,720.00	Proyecto	1134	El avance NO es posible medirlo puesto que es necesario esperar hasta la entrega de reportes finales.
Fundación Punta de Mita, A.C.	22/07/2014	Mejorar la calidad de alimentación en escuelas primarias para asegurar su salud y potenciar sus capacidades de aprendizaje mediante la rehabilitación de comedores y huertos escolares de los niños y niñas de las primarias de Higuera Blanca y Corral del Risco (Punta de Mita) en el municipio de Bahía de Banderas, Nayarit.	\$150,000.00	\$150,000.00	Proyecto	1135	El avance NO es posible medirlo puesto que es necesario esperar hasta la entrega de reportes finales.
Profesionales al Servicio de la Sierra de Nayarit, S.C.	22/07/2014	Mejorar la alimentación y nutrición de familias de manera directa de Santa Bárbara, Municipio del Nayar, Nayarit mediante la	\$340,800.00	\$340,800.00	Proyecto	1136	El avance NO es posible medirlo puesto que es necesario esperar hasta la

ANEXO 3. CONVENIOS FORMALIZADOS CON ORGANIZACIONES DE LA SOCIEDAD CIVIL PROGRAMA DE COINVERSIÓN SOCIAL

CUARTO INFORME TRIMESTRAL 2014

Nombre de la OSC	Fecha de Formalización del Convenio	Objetivos del Convenios	Monto Federal Aprobado del Convenio (pesos)	Monto Federal Ejercido del Convenio al 31 de Diciembre (pesos)	Metas del Convenio		
					Unidad de Medida	Cantidad	Alcanzadas al Trimestr
		incorporación de los beneficiarios al sistema de producción de autoconsumo en traspatio con especies animales y vegetales.					entrega de reportes finales.
Cora de Corazón, A.C.	22/07/2014	Promover la generación de ingresos para fomentar el desarrollo productivo sustentable a través de la elaboración y comercialización de artesanías a 5 familias participantes, en Los Cuervitos, Campamento la Silleta y Santa Rosa Municipio Del Nayar.	\$54,497.00	\$54,497.00	Proyecto	1137	El avance NO es posible medirlo puesto que es necesario esperar hasta la entrega de reportes finales.
Grupos Ecologistas de Nayarit, A.C.	22/07/2014	Incidir en la conservación de la tortuga marina mediante un plan integral completo realizando protección de los nidos en la playa, impartiendo educación ambiental con la gente de la comunidad, especialmente niños y jóvenes y realizando programas de limpieza de playa, en La Colonia, La Peñita de Jaltemba, Rincón de Guayabitos, Nayarit.	\$240,000.00	\$240,000.00	Proyecto	1138	El avance NO es posible medirlo puesto que es necesario esperar hasta la entrega de reportes finales.
Investigación, Capacitación y Soluciones Ambientales y Sociales, A.C.	22/07/2014	Incidir en el incremento del porcentaje de eclosión de huevos y liberación de crías al mar de diversas especies de tortuga marina que desovan en la costa sur de estado de Nayarit para	\$100,200.00	\$100,200.00	Proyecto	1139	El avance NO es posible medirlo puesto que es necesario esperar hasta la entrega de reportes finales.

ANEXO 3. CONVENIOS FORMALIZADOS CON ORGANIZACIONES DE LA SOCIEDAD CIVIL PROGRAMA DE COINVERSIÓN SOCIAL

CUARTO INFORME TRIMESTRAL 2014

Nombre de la OSC	Fecha de Formalización del Convenio	Objetivos del Convenios	Monto Federal Aprobado del Convenio (pesos)	Monto Federal Ejercido del Convenio al 31 de Diciembre (pesos)	Metas del Convenio		
					Unidad de Medida	Cantidad	Alcanzadas al Trimestr
		ayudar a la conservación a través de capacitaciones y acciones de fomento en niños.					
Red Nayarita para la Prevención de la Discapacidad, A.C.	22/07/2014	Contribuir al mejoramiento del estado nutricional y alimentario en 116 niños y niñas del jardín de niños Takutsi de la colonia Zitacua del municipio de Tepic a través de dotación de alimentos nutritivos y acciones de orientación nutricional y salud a 68 padres de familia para lograr en el niño (a) un estado óptimo mejorando el proceso enseñanza aprendizaje	\$249,921.00	\$249,921.00	Proyecto	1140	El avance NO es posible medirlo puesto que es necesario esperar hasta la entrega de reportes finales.
Agro Desarrollo de Nayarit, A.C.	22/07/2014	Contribuir a mejorar la salud dental, para disminuir la incidencia de enfermedades bucodentales, mediante atención dental personalizada a los pobladores de las localidades de Potrero de la Palmita y Ciruelar durante un periodo de seis meses	\$300,000.00	\$300,000.00	Proyecto	1141	El avance NO es posible medirlo puesto que es necesario esperar hasta la entrega de reportes finales.
Instituto Velam, A.C.	22/07/2014	Contribuir en la prevención y disminución de conflictos sociales, acciones delictivas, vandalismo, pandillerismo, toxicomanías, conductas inapropiadas de pedagogía y	\$139,800.00	\$139,800.00	Proyecto	1142	El avance NO es posible medirlo puesto que es necesario esperar hasta la entrega de

ANEXO 3. CONVENIOS FORMALIZADOS CON ORGANIZACIONES DE LA SOCIEDAD CIVIL PROGRAMA DE COINVERSIÓN SOCIAL

CUARTO INFORME TRIMESTRAL 2014

Nombre de la OSC	Fecha de Formalización del Convenio	Objetivos del Convenios	Monto Federal Aprobado del Convenio (pesos)	Monto Federal Ejercido del Convenio al 31 de Diciembre (pesos)	Metas del Convenio		
					Unidad de Medida	Cantidad	Alcanzadas al Trimestr
		psicologia, en niños, niñas y jovenes que se encuentra integrados dentro de nuestra organizacion, provenientes de colonias vulnerables y de bajos recursos economicos de Tepic, Nayarit; a través de un programa ecucativo integral extraescolar de sistema de valores llamado Escultismo para Chavos, cuya metodologia se enfoca en el metodo Scouts, "Aprender haciendo", con acciones de promoción a la salud, atención medica y psicologica, actividades de recreacion al aire libre con escala de valores, activacion fisica, el cuidado de la naturaleza y la convivencia con ella, actividades de desfoge, destreza, ayudando a forjar el caracter permanente del joven y/o el niño, su identidad, la union a la familia, el servicio al projimo y la virtud de ser un hombre lleno de valores que favorecera su desarrollo personal, familiar y social.					reportes finales.
Patronato del Hospital Para Ancianos y Huérfanos Juan de Zelayeta, A.C.	22/07/2014	Proporcionar una mejor calidad de vida a nuestros adultos (as) mayores del Asilo Juan de Zelayeta con mejoramiento en su salud e higiene personal.	\$199,998.00	\$199,998.00	Proyecto	1143	El avance NO es posible medirlo puesto que es necesario esperar hasta la entrega de

ANEXO 3. CONVENIOS FORMALIZADOS CON ORGANIZACIONES DE LA SOCIEDAD CIVIL PROGRAMA DE COINVERSIÓN SOCIAL

CUARTO INFORME TRIMESTRAL 2014

Nombre de la OSC	Fecha de Formalización del Convenio	Objetivos del Convenios	Monto Federal Aprobado del Convenio (pesos)	Monto Federal Ejercido del Convenio al 31 de Diciembre (pesos)	Metas del Convenio		
					Unidad de Medida	Cantidad	Alcanzadas al Trimestr
							reportes finales.
Experiencia de Amor, A.C.	09/06/2014	Contribuir a mejorar el estado nutricional de los adultos mayores en el comedor ubicado en el municipio de Monterrey, mediante un programa alimenticio individualizado, ofreciendo lo necesario para una sana alimentación.	\$235,534.00	\$235,534.00	Proyecto	1144	El avance NO es posible medirlo puesto que es necesario esperar hasta la entrega de reportes finales.
Asociación de Ayuda a Niños en Estado Crítico, A.B.P.	09/06/2014	Mejorar la salud a través de la consulta de especialidad y las cirugías a niños con problemas de corazón en el Estado de Nuevo León.	\$250,000.00	\$250,000.00	Proyecto	1145	El avance NO es posible medirlo puesto que es necesario esperar hasta la entrega de reportes finales.
Centro Regiomontano de Educación Especial, A.C.	16/07/2014	Mejorar el programa de terapias de la Institución ubicada en Monterrey, para desarrollar las habilidades auditivas, motrices y de lenguaje de los alumnos (as) con discapacidad intelectual.	\$85,112.00	\$85,112.00	Proyecto	1146	El avance NO es posible medirlo puesto que es necesario esperar hasta la entrega de reportes finales.
Instituto de Atención Integral al Discapacitado Retos, A.B.P.	09/06/2014	Coadyuvar con la cruzada contra el hambre a través de proporcionar una comida balanceada al día a un grupo vulnerable conformado por 79 personas con discapacidad mayores de 15	\$252,351.00	\$252,351.00	Proyecto	1147	El avance NO es posible medirlo puesto que es necesario esperar hasta la entrega de reportes finales.

ANEXO 3. CONVENIOS FORMALIZADOS CON ORGANIZACIONES DE LA SOCIEDAD CIVIL PROGRAMA DE COINVERSIÓN SOCIAL

CUARTO INFORME TRIMESTRAL 2014

Nombre de la OSC	Fecha de Formalización del Convenio	Objetivos del Convenios	Monto Federal Aprobado del Convenio (pesos)	Monto Federal Ejercido del Convenio al 31 de Diciembre (pesos)	Metas del Convenio		
					Unidad de Medida	Cantidad	Alcanzadas al Trimestr
		años en Monterrey, N.L.					
Alianza Anticáncer Infantil, A.B.P.	09/06/2014	Contribuir a la sobrevivencia de la población infantil y juvenil enferma de cáncer con situación económica vulnerable de 0 a 22 años que se atiende en la Alianza Anticáncer Infantil en el municipio de Monterrey Nuevo León a través del apoyo integral que mejorará su calidad de vida.	\$300,000.00	\$300,000.00	Proyecto	1148	El avance NO es posible medirlo puesto que es necesario esperar hasta la entrega de reportes finales.
Instituto Guadalupe de Linares, A.B.P.	23/06/2014	Fortalecer y desarrollar habilidades laborales a jóvenes y adultos con discapacidad intelectual para su inclusión a un trabajo formal mediante capacitaciones en una maquila de serigrafía, en el Instituto ubicado en Linares, N.L.	\$106,600.00	\$106,600.00	Proyecto	1149	El avance NO es posible medirlo puesto que es necesario esperar hasta la entrega de reportes finales.
Fundación García Noriega, I.B.P.	09/06/2014	Otorgar una alimentación sana y nutritiva a familias de bajos recursos económicos, para mejorar su estado físico y lograr un mejor desarrollo en sus actividades, mediante un Comedor de Cazuelas, en el Municipio de Linares, N. L.	\$150,000.00	\$150,000.00	Proyecto	1150	El avance NO es posible medirlo puesto que es necesario esperar hasta la entrega de reportes finales.

ANEXO 3. CONVENIOS FORMALIZADOS CON ORGANIZACIONES DE LA SOCIEDAD CIVIL PROGRAMA DE COINVERSIÓN SOCIAL

CUARTO INFORME TRIMESTRAL 2014

Nombre de la OSC	Fecha de Formalización del Convenio	Objetivos del Convenios	Monto Federal Aprobado del Convenio (pesos)	Monto Federal Ejercido del Convenio al 31 de Diciembre (pesos)	Metas del Convenio		
					Unidad de Medida	Cantidad	Alcanzadas al Trimestr
Comedor de Luz Azucena, A.C.	09/06/2014	Elevar la calidad de vida de personas de escasos recursos, através de un Programa de Alimentación otorgado en el Comedor de Luz Azucena, en el Municipio de Abasolo, Nuevo León.	\$150,000.00	\$150,000.00	Proyecto	1151	El avance NO es posible medirlo puesto que es necesario esperar hasta la entrega de reportes finales.
Hogar de la Misericordia, A.B.P.	09/06/2014	Cubrir los requerimientos nutrimentales de personas de la tercera edad y niños con parálisis cerebral residentes en los 3 asilos del actor social ubicados en el área metropolitana de Monterrey, alimentados en su mayoría por sonda gástrica y que requieran de complementos alimenticios para completar su requerimiento nutrimental diario.	\$249,828.00	\$249,828.00	Proyecto	1152	El avance NO es posible medirlo puesto que es necesario esperar hasta la entrega de reportes finales.
'EZER, A.B.P.	09/06/2014	Mejorar la atención de los adultos mayores y personas beneficiarias de Centros comunitarios en Monterrey mediante la captación y profesionalización de voluntarios.	\$212,000.00	\$212,000.00	Proyecto	1153	El avance NO es posible medirlo puesto que es necesario esperar hasta la entrega de reportes finales.
Dispensario San Antonio, A.B.P.	09/06/2014	Brindar internamiento y atención neuropsiquiátrica, a pacientes domiciliados en diferentes municipios de Nuevo León, de escasos o nulos recursos ofreciéndoles sus alimentos, así como materia prima para su higiene personal, para poder	\$210,066.00	\$210,066.00	Proyecto	1154	El avance NO es posible medirlo puesto que es necesario esperar hasta la entrega de reportes finales.

**ANEXO 3. CONVENIOS FORMALIZADOS CON ORGANIZACIONES DE LA SOCIEDAD CIVIL
PROGRAMA DE COINVERSIÓN SOCIAL**

CUARTO INFORME TRIMESTRAL 2014

Nombre de la OSC	Fecha de Formalización del Convenio	Objetivos del Convenios	Monto Federal Aprobado del Convenio (pesos)	Monto Federal Ejercido del Convenio al 31 de Diciembre (pesos)	Metas del Convenio		
					Unidad de Medida	Cantidad	Alcanzadas al Trimestr
		estabilizarlos y con ello mejorar su calidad de vida en el Dispensario San Antonio, A.B.P. de Linares.					
Oasis de los niños, A.C.	09/06/2014	Fortalecer la nutrición de los niños del Albergue ubicado en Sabinas Hidalgo, mediante la entrega de alimentos sanos y nutritivos	\$154,900.00	\$154,900.00	Proyecto	1155	El avance NO es posible medirlo puesto que es necesario esperar hasta la entrega de reportes finales.
Fundación San Gabriel, A.C.	09/06/2014	Generar un programa de detección oportuna, prevención y atención integral al deterioro cognitivo y a las alteraciones cognitivas para permitir mejorar sus condiciones de salud mental, sus vinculaciones afectivas, sociales, su calidad y expectativa de vida en la población de adultos mayores en el Asilo San Gabriel.	\$212,850.00	\$212,850.00	Proyecto	1156	El avance NO es posible medirlo puesto que es necesario esperar hasta la entrega de reportes finales.
Fundación para el Desarrollo Familiar, A.C.	16/07/2014	Contribuir al aumento del nivel educativo, a la formación de valores y a la conciencia de una alimentación balanceada en niños, niñas, jóvenes y mujeres de colonias vulnerables que se localizan al sur de Monterrey como son: Cerro de la Campana,	\$113,136.00	\$113,136.00	Proyecto	1157	El avance NO es posible medirlo puesto que es necesario esperar hasta la entrega de reportes finales.

ANEXO 3. CONVENIOS FORMALIZADOS CON ORGANIZACIONES DE LA SOCIEDAD CIVIL PROGRAMA DE COINVERSIÓN SOCIAL

CUARTO INFORME TRIMESTRAL 2014

Nombre de la OSC	Fecha de Formalización del Convenio	Objetivos del Convenios	Monto Federal Aprobado del Convenio (pesos)	Monto Federal Ejercido del Convenio al 31 de Diciembre (pesos)	Metas del Convenio		
					Unidad de Medida	Cantidad	Alcanzadas al Trimestr
		Burócratas Municipales, Ruíz Cortínez, Alfonso Reyes, Sierra Ventana, Revolución Proletaria y Lázaro Cárdenas, a través de acciones preventivas y de alianzas con redes sociales, a fin de que se conviertan en agentes de transformación de su comunidad.					
Servicio Social Comunitario Casa Samuel, A.C.	09/06/2014	Incrementar el balance nutricional de niños así como concientizar a sus familias con capacitaciones sobre la sana alimentación a pesonas de escasos recursos del municipio de García en Jardines de niños, escuelas primarias y en centro comunitario brindando desayunos nutritivos.	\$177,610.00	\$177,610.00	Proyecto	1158	El avance NO es posible medirlo puesto que es necesario esperar hasta la entrega de reportes finales.
'Ser Regio, A.C.	09/06/2014	Proveer a través del comedor comunitario alimentación sana y nutritiva a las personas en situación de vulnerabilidad y desamparo, especialmente a adultos mayores y personas en condiciones de vulnerabilidad y en situación de calle en el municipio de Monterrey.	\$183,790.00	\$183,790.00	Proyecto	1159	El avance NO es posible medirlo puesto que es necesario esperar hasta la entrega de reportes finales.

ANEXO 3. CONVENIOS FORMALIZADOS CON ORGANIZACIONES DE LA SOCIEDAD CIVIL PROGRAMA DE COINVERSIÓN SOCIAL

CUARTO INFORME TRIMESTRAL 2014

Nombre de la OSC	Fecha de Formalización del Convenio	Objetivos del Convenios	Monto Federal Aprobado del Convenio (pesos)	Monto Federal Ejercido del Convenio al 31 de Diciembre (pesos)	Metas del Convenio		
					Unidad de Medida	Cantidad	Alcanzadas al Trimestr
Asilo de Ancianos Luis Elizondo, A.C.	09/06/2014	Incrementar el índice de nutrición en los adultos mayores que viven en las instalaciones de la institución a través del desarrollo de un sistema de atención y servicio nutricional mediante la restructuración operativa y preparación de alimentos en condiciones de salud, seguridad y eficiencia en el municipio de Guadalupe N.L.	\$200,000.00	\$200,000.00	Proyecto	1160	El avance NO es posible medirlo puesto que es necesario esperar hasta la entrega de reportes finales.
Mujeres Productoras de Todos los Tiempos, A.C.	01/07/2014	Contribuir a la disminución de la escasez de agua mediante la construcción de tanques de ferrocemento de 10000 litros para almacenar agua de lluvia y su aprovechamiento en cultivo de hortalizas que mitiguen la ausencia de alimentos en el Municipio de Magdalena Teitipac beneficiando a 16 mujeres indígenas y sus familias.	\$243,500.00	\$243,500.00	Proyecto	1161	El avance NO es posible medirlo puesto que es necesario esperar hasta la entrega de reportes finales.
Juntos por una Comunidad Libre de Adicciones y Enfermedades, A.C.	01/07/2014	Incrementar la disponibilidad de huevo, carne de gallina y hortalizas para mejorar la alimentación familiar y comunitaria, mediante la capacitación e implementación de gallineros y huertos de traspatio con 30 jefas de	\$249,402.00	\$249,402.00	Proyecto	1162	El avance NO es posible medirlo puesto que es necesario esperar hasta la entrega de reportes finales.

ANEXO 3. CONVENIOS FORMALIZADOS CON ORGANIZACIONES DE LA SOCIEDAD CIVIL PROGRAMA DE COINVERSIÓN SOCIAL

CUARTO INFORME TRIMESTRAL 2014

Nombre de la OSC	Fecha de Formalización del Convenio	Objetivos del Convenios	Monto Federal Aprobado del Convenio (pesos)	Monto Federal Ejercido del Convenio al 31 de Diciembre (pesos)	Metas del Convenio		
					Unidad de Medida	Cantidad	Alcanzadas al Trimestr
		familia de Magdalena Mixtepec, Oax.					
Movimiento Integrador de Desarrollo Sustentable, A.C.	01/07/2014	Fortalecer la actividad lechera y sus derivados mediante la introducción de vaquillas de buena calidad genética en beneficio de hombres y mujeres indígenas para mejorar las condiciones de nutrición y pobreza de la localidad de San José de las Flores, Mesones Hidalgo, Putla, Oaxaca.	\$349,200.00	\$349,200.00	Proyecto	1163	El avance NO es posible medirlo puesto que es necesario esperar hasta la entrega de reportes finales.
Espada, Espacios para el Desarrollo de Antequera, A.C.	01/07/2014	Prevenir y erradicar la violencia escolar entre estudiantes de 30 Escuelas Secundarias Federales de los Municipios Conurbados de la Ciudad de Oaxaca, a través de 30 obras de teatro para disminuir los casos de bullying.	\$205,970.00	\$205,970.00	Proyecto	1164	El avance NO es posible medirlo puesto que es necesario esperar hasta la entrega de reportes finales.
Por el Bienestar de Santa María Tepantlali, A.C.	01/07/2014	Implementar alternativas de saneamiento ambiental con la construcción de Sanitarios Ecológicos Secos en Santa María Tepantlali con 20 familias Indígenas fortaleciendo sus capacidades sobre educación ambiental y manejo de residuos.	\$200,000.00	\$200,000.00	Proyecto	1165	El avance NO es posible medirlo puesto que es necesario esperar hasta la entrega de reportes finales.

ANEXO 3. CONVENIOS FORMALIZADOS CON ORGANIZACIONES DE LA SOCIEDAD CIVIL PROGRAMA DE COINVERSIÓN SOCIAL

CUARTO INFORME TRIMESTRAL 2014

Nombre de la OSC	Fecha de Formalización del Convenio	Objetivos del Convenios	Monto Federal Aprobado del Convenio (pesos)	Monto Federal Ejercido del Convenio al 31 de Diciembre (pesos)	Metas del Convenio		
					Unidad de Medida	Cantidad	Alcanzadas al Trimestr
Organización de Apoyo y Beneficios Saucitlán, A.C.	17/07/2014	Contribuir a la seguridad alimentaria de familias de escasos recursos del Municipio de San Jerónimo Silacayoapilla y Huajuapán de León Oax., mediante la producción de hortalizas en macrotuneles para garantizar el acceso a los alimentos orgánicos.	\$191,436.00	\$191,436.00	Proyecto	1166	El avance NO es posible medirlo puesto que es necesario esperar hasta la entrega de reportes finales.
Asociación Radinka, A.C.	01/07/2014	Mejorar la calidad de vida a través de la disminución de prácticas sexuales de riesgo y embarazos no planeados en adolescentes y jóvenes en alta marginación, mediante actividades educativas y de difusión que impulsen su participación como promotoras/es de una sexualidad libre, informada y protegida, en los COBAO (Colegio de bachilleres) de los Municipios de Santiago Yosondúa y Santa María Yolotepec, Oaxaca.	\$181,900.00	\$181,900.00	Proyecto	1167	El avance NO es posible medirlo puesto que es necesario esperar hasta la entrega de reportes finales.
Consultora Mancomunada, A.C.	01/07/2014	Mejorar la calidad de vida de las familias de pobreza extrema de San Mateo Sindihui, mediante la crianza de cerdos, para su autoconsumo y la generación de ingresos por la venta del excedente (cerdos).	\$200,000.00	\$200,000.00	Proyecto	1168	El avance NO es posible medirlo puesto que es necesario esperar hasta la entrega de reportes finales.

ANEXO 3. CONVENIOS FORMALIZADOS CON ORGANIZACIONES DE LA SOCIEDAD CIVIL PROGRAMA DE COINVERSIÓN SOCIAL

CUARTO INFORME TRIMESTRAL 2014

Nombre de la OSC	Fecha de Formalización del Convenio	Objetivos del Convenios	Monto Federal Aprobado del Convenio (pesos)	Monto Federal Ejercido del Convenio al 31 de Diciembre (pesos)	Metas del Convenio		
					Unidad de Medida	Cantidad	Alcanzadas al Trimestr
Instituto de Integración y Asesoría Comunitaria, A.C.	01/07/2014	Ofrecer de manera gratuita asesorías académicas, apoyo psicológico e implementar actividades diversas que beneficien a jóvenes estudiantes de escasos recursos de los municipios de Oaxaca de Juárez y Santa Cruz Xoxocotlan en los niveles de 5to y 6to de primaria, secundaria y medio superior, para elevar su rendimiento escolar y potencializar los aspectos psico-socio-pedagógicos, lo que les permitirá formarse de manera integral.	\$223,000.00	\$223,000.00	Proyecto	1169	El avance NO es posible medirlo puesto que es necesario esperar hasta la entrega de reportes finales.
Psicología con Enfoque Humano Carriedo Olmedo, A.C.	01/07/2014	Consolidar un ambiente familiar y escolar favorable para los alumnos, madres y padres de familia, y profesores de la Escuela Primaria Sor Juana Inés de la Cruz del Barrio San Antonio del Municipio de San Pablo Huixtepec, para garantizar una mejora en el desarrollo educativo y familiar de la comunidad, a partir de la creación de una ludoteca y la impartición de talleres.	\$172,500.00	\$172,500.00	Proyecto	1170	El avance NO es posible medirlo puesto que es necesario esperar hasta la entrega de reportes finales.

ANEXO 3. CONVENIOS FORMALIZADOS CON ORGANIZACIONES DE LA SOCIEDAD CIVIL PROGRAMA DE COINVERSIÓN SOCIAL

CUARTO INFORME TRIMESTRAL 2014

Nombre de la OSC	Fecha de Formalización del Convenio	Objetivos del Convenios	Monto Federal Aprobado del Convenio (pesos)	Monto Federal Ejercido del Convenio al 31 de Diciembre (pesos)	Metas del Convenio		
					Unidad de Medida	Cantidad	Alcanzadas al Trimestr
Empoderamiento Glocal, A.C.	01/07/2014	Mejorar la calidad alimentaria de 20 familias indígenas en la cabecera municipal de San Pedro y San Pablo Ayutla, Mixe, Oaxaca, estableciendo huertos biointensivos con los principales cultivos de la región con alto contenido nutrimental.	\$241,000.00	\$241,000.00	Proyecto	1171	El avance NO es posible medirlo puesto que es necesario esperar hasta la entrega de reportes finales.
Sillas en Movimientos, A.C.	01/07/2014	Mejorar la calidad de las prendas de vestir a través de la adquisición de una máquina bordadora, en el diseño y ponchado de camisas, pantalones, sudaderas, chamarras, pans, blusas y faldas y así Fortaleciendo el taller de costura en el municipio de San Juan Bautista Tuxtepec para beneficiar a 15 personas con discapacidades diferentes y así mejorar su calidad de vida.	\$322,483.00	\$322,483.00	Proyecto	1172	El avance NO es posible medirlo puesto que es necesario esperar hasta la entrega de reportes finales.
Fondo Regional de Pueblos Sector Zoogocho V.A. Che Yugosho, A.C.	17/07/2014	Mejorar la alimentación de las familias indígenas de la comunidad de San Andres Solaga, mediante la instalación de granjas con aves de traspatio para la producción de carne y huevo que diversifique y complemente la dieta alimentaria de las beneficiarias y sus familias.	\$269,320.00	\$269,320.00	Proyecto	1173	El avance NO es posible medirlo puesto que es necesario esperar hasta la entrega de reportes finales.

ANEXO 3. CONVENIOS FORMALIZADOS CON ORGANIZACIONES DE LA SOCIEDAD CIVIL PROGRAMA DE COINVERSIÓN SOCIAL

CUARTO INFORME TRIMESTRAL 2014

Nombre de la OSC	Fecha de Formalización del Convenio	Objetivos del Convenios	Monto Federal Aprobado del Convenio (pesos)	Monto Federal Ejercido del Convenio al 31 de Diciembre (pesos)	Metas del Convenio		
					Unidad de Medida	Cantidad	Alcanzadas al Trimestr
Progreso de Amatitlán, A.C.	01/07/2014	Contribuir en la calidad del aprendizaje significativo de los infantes, niños y adolescentes de las comunidades de Santa Cruz el Limón y La Laguna pertenecientes al Municipio de San Miguel Amatitlán a través del equipamiento de 2 bibliotecas comunitarias que promuevan el desarrollo de habilidades de lectoescritura, cognitiva y creativa desde un enfoque de género favoreciendo la continuidad escolar y disminuyendo la deserción y el rezago educativo con diversos medios de aprendizaje.	\$259,350.00	\$259,350.00	Proyecto	1174	El avance NO es posible medirlo puesto que es necesario esperar hasta la entrega de reportes finales.
Centro de Desarrollo Familiar Xatachio, A.C.	01/07/2014	Contribuir al establecimiento de huertos de traspatio, para el mejoramiento de la alimentación, mediante la captación y almacenamiento de agua en tanques de concreto para el impulso al cultivo de hortalizas, implementando sistemas de riego por goteo para 35 mujeres jefas de familia de San Juan Diuxi	\$339,077.00	\$339,077.00	Proyecto	1175	El avance NO es posible medirlo puesto que es necesario esperar hasta la entrega de reportes finales.

**ANEXO 3. CONVENIOS FORMALIZADOS CON ORGANIZACIONES DE LA SOCIEDAD CIVIL
PROGRAMA DE COINVERSIÓN SOCIAL**

CUARTO INFORME TRIMESTRAL 2014

Nombre de la OSC	Fecha de Formalización del Convenio	Objetivos del Convenios	Monto Federal Aprobado del Convenio (pesos)	Monto Federal Ejercido del Convenio al 31 de Diciembre (pesos)	Metas del Convenio		
					Unidad de Medida	Cantidad	Alcanzadas al Trimestr
Consultoría para el Desarrollo de Empresas Rurales en el Estado de Oaxaca, A.C.	01/07/2014	Producir y consumir hortalizas mediante la construcción de tanques de ferrocemento con capacidad de 10,000 litros de agua a traves de la captación de agua de lluvia para mejorar la alimentación de 25 familias de escasos recursos en municipio de San Miguel Coatlan	\$337,500.00	\$337,500.00	Proyecto	1176	El avance NO es posible medirlo puesto que es necesario esperar hasta la entrega de reportes finales.
Organización de Mujeres por el Progreso de Silacayoapam, A.C.	01/07/2014	Contribuir a la formación de la cultura del cuidado del agua, a traves del uso adecuado, medidas de higiene y de salud en 140 familias vulnerables de las comunidades de Agua Fría Copala, Agua Fría Juxtlahuaca, Ojo de Agua, San Pedro Chayuco, La Reforma Juquila y Santa María Asunción para evitar la contaminación mejorando la calidad de vida y salud de las familias.	\$299,950.00	\$299,950.00	Proyecto	1177	El avance NO es posible medirlo puesto que es necesario esperar hasta la entrega de reportes finales.
Una Luz Más en Oaxaca, A.C.	08/07/2014	Sensibilizar sobre el respeto a los derechos humanos de las personas con discapacidad para lograr su inclusión social mediante la implementación de un programa de talleres dirigidos a niñas, niños, profesores y directores de 5 escuelas primarias en el	\$197,125.00	\$197,125.00	Proyecto	1178	El avance NO es posible medirlo puesto que es necesario esperar hasta la entrega de reportes finales.

ANEXO 3. CONVENIOS FORMALIZADOS CON ORGANIZACIONES DE LA SOCIEDAD CIVIL PROGRAMA DE COINVERSIÓN SOCIAL

CUARTO INFORME TRIMESTRAL 2014

Nombre de la OSC	Fecha de Formalización del Convenio	Objetivos del Convenios	Monto Federal Aprobado del Convenio (pesos)	Monto Federal Ejercido del Convenio al 31 de Diciembre (pesos)	Metas del Convenio		
					Unidad de Medida	Cantidad	Alcanzadas al Trimestr
		municipio de Oaxaca de Juárez.					
Gente de Maíz y Barro Pro-Ambiente, A.C.	17/07/2014	Contribuir en la cultura del cuidado, preservación y mejoramiento del medio ambiente, para mejorar la calidad de vida de familias lde la Colonia Dolores, en Oaxaca de Juárez, Oax., que garanticen el manejo de técnicas de captación de agua de lluvia, separación de desechos sólidos y orgánicos, así como del aprovechamiento de materiales de desecho.	\$205,613.00	\$205,613.00	Proyecto	1179	El avance NO es posible medirlo puesto que es necesario esperar hasta la entrega de reportes finales.
Lubizha, Centro de Intercambio de Experiencias para el Desarrollo Sustentable, A.C.	01/07/2014	Impulsar la participación organizada de 50 mujeres jefas de familia del municipio de Coatecas Altas, Oaxaca para mejorar sus condiciones de vida a través de mayor disposición de alimentos, reactivación de la agroindustria de la sábila, estrategia de mercadeo y fortalecimiento en la capacidad organizativa.	\$326,000.00	\$326,000.00	Proyecto	1180	El avance NO es posible medirlo puesto que es necesario esperar hasta la entrega de reportes finales.
Organización de Campesinos de San Juan Mixtepec, A.C.	01/07/2014	Contribuir al mejoramiento de la calidad de vida de 30 jefas de hogar mediante el establecimiento de huertos de traspatio con tanques de	\$231,600.00	\$231,600.00	Proyecto	1181	El avance NO es posible medirlo puesto que es necesario esperar hasta la

ANEXO 3. CONVENIOS FORMALIZADOS CON ORGANIZACIONES DE LA SOCIEDAD CIVIL PROGRAMA DE COINVERSIÓN SOCIAL

CUARTO INFORME TRIMESTRAL 2014

Nombre de la OSC	Fecha de Formalización del Convenio	Objetivos del Convenios	Monto Federal Aprobado del Convenio (pesos)	Monto Federal Ejercido del Convenio al 31 de Diciembre (pesos)	Metas del Convenio		
					Unidad de Medida	Cantidad	Alcanzadas al Trimestr
		almacenamiento de agua, sistemas de riego por goteo y capacitación para producción de hortalizas orgánicas, para las familias indígenas mixtecas de San Juan Mixtepec, Oaxaca.					entrega de reportes finales.
Centro Binacional para el Desarrollo Indígena Oaxaqueño, A.C.	01/07/2014	Reactivar la producción pecuaria de traspatio para el autoconsumo y venta de excedente en beneficio de 60 habitantes en pobreza extrema de Santiago Ixcuintepeca través de un enfoque agroecológico y de equidad de género	\$289,500.00	\$289,500.00	Proyecto	1182	El avance NO es posible medirlo puesto que es necesario esperar hasta la entrega de reportes finales.
Kumuuny Tyunk, A.C.	01/07/2014	Mejorar el nivel de vida de mujeres indígenas en situación de vulnerabilidad mediante la instalacion y producción de huertos familiares biointensivos para mitigar la falta de alimentos en la localidad de Estancia de Morelos, municipio Santiago Atitlán.	\$322,680.00	\$322,680.00	Proyecto	1183	El avance NO es posible medirlo puesto que es necesario esperar hasta la entrega de reportes finales.
Servicios de Consultoría Agroempresariales de la Mixteca, A.C.	01/07/2014	Mejorar el nivel de vida de familias en situación de pobreza, contribuyendo a la disponibilidad de agua y alimentos mediante la instalación y producción de hortalizas de traspatio y tanques de almacenamiento de agua fluvial, en la comunidad de Iturbide,	\$149,962.00	\$149,962.00	Proyecto	1184	El avance NO es posible medirlo puesto que es necesario esperar hasta la entrega de reportes finales.

**ANEXO 3. CONVENIOS FORMALIZADOS CON ORGANIZACIONES DE LA SOCIEDAD CIVIL
PROGRAMA DE COINVERSIÓN SOCIAL**

CUARTO INFORME TRIMESTRAL 2014

Nombre de la OSC	Fecha de Formalización del Convenio	Objetivos del Convenios	Monto Federal Aprobado del Convenio (pesos)	Monto Federal Ejercido del Convenio al 31 de Diciembre (pesos)	Metas del Convenio		
					Unidad de Medida	Cantidad	Alcanzadas al Trimestr
		Santa Cruz Itundujia.					
Fundación Pueblo Triqui, A.C.	01/07/2014	Consolidar la preparación de las expresiones musicales y artísticas de 30 niñas, niños y adolescentes exjornaleros agrícolas integrantes de la banda filarmónica de la comunidad de Coatecas Altas como una de las principales estrategias para la prevención y erradicación del trabajo infantil	\$200,000.00	\$200,000.00	Proyecto	1185	El avance NO es posible medirlo puesto que es necesario esperar hasta la entrega de reportes finales.
Monte Bello, A.C.	01/07/2014	Fortalecer la producción de hortalizas para mejorar la alimentación y los ingresos de mujeres jefas de familia de bajos recursos de la localidad de Monte del Toro, mediante la instalación de un invernadero baticenital de 1000 m2.	\$250,000.00	\$250,000.00	Proyecto	1186	El avance NO es posible medirlo puesto que es necesario esperar hasta la entrega de reportes finales.
Unión de Campesinos Mixtecos Nuyucu, A.C.	01/07/2014	Contribuir al mejoramiento de las necesidades básicas alimentarias mediante la producción de hortalizas para autoconsumo por medio del aprovechamiento racional del agua con sistemas de riego por goteo para 15 mujeres jefas de familia de santa Cruz	\$143,820.00	\$143,820.00	Proyecto	1187	El avance NO es posible medirlo puesto que es necesario esperar hasta la entrega de reportes finales.

ANEXO 3. CONVENIOS FORMALIZADOS CON ORGANIZACIONES DE LA SOCIEDAD CIVIL PROGRAMA DE COINVERSIÓN SOCIAL

CUARTO INFORME TRIMESTRAL 2014

Nombre de la OSC	Fecha de Formalización del Convenio	Objetivos del Convenios	Monto Federal Aprobado del Convenio (pesos)	Monto Federal Ejercido del Convenio al 31 de Diciembre (pesos)	Metas del Convenio		
					Unidad de Medida	Cantidad	Alcanzadas al Trimestr
		Tacahua, Oaxaca.					
Grupo de Recuperación Total Reto Oaxaca, A.C.	01/07/2014	Fortalecer el desarrollo social incluyente para elevar la calidad de vida en el estado de Oaxaca de las mujeres con cáncer de mama en situación de vulnerabilidad mediante la generación de conocimientos, terapia psicológica y rehabilitación física.	\$250,000.00	\$250,000.00	Proyecto	1188	El avance NO es posible medirlo puesto que es necesario esperar hasta la entrega de reportes finales.
Organización Juvenil Ta Cuachi Coo Taji, A.C.	01/07/2014	Mejorar la alimentación de las familias indígenas habitantes de la localidad de Pueblo Viejo, Oaxaca, mediante la producción en macrotuneles de hortalizas para su autoconsumo.	\$278,350.00	\$278,350.00	Proyecto	1189	El avance NO es posible medirlo puesto que es necesario esperar hasta la entrega de reportes finales.
Ixquixóchitl Árbol de Muchas Flores, A.C.	01/07/2014	Mejorar la calidad de los vínculos que se dan entre las niñas, niños y adolescentes con las mujeres y hombres adultos en los espacios familiar, escolar y comunitario en el municipio Villa de Zaachila, impulsando una cultura de garantía y respeto a sus derechos humanos.	\$145,890.00	\$145,890.00	Proyecto	1190	El avance NO es posible medirlo puesto que es necesario esperar hasta la entrega de reportes finales.

ANEXO 3. CONVENIOS FORMALIZADOS CON ORGANIZACIONES DE LA SOCIEDAD CIVIL PROGRAMA DE COINVERSIÓN SOCIAL

CUARTO INFORME TRIMESTRAL 2014

Nombre de la OSC	Fecha de Formalización del Convenio	Objetivos del Convenios	Monto Federal Aprobado del Convenio (pesos)	Monto Federal Ejercido del Convenio al 31 de Diciembre (pesos)	Metas del Convenio		
					Unidad de Medida	Cantidad	Alcanzadas al Trimestr
Unión Ciudadana Piedra Verde, A.C.	01/07/2014	Mejorar la alimentación de mujeres campesinas y sus familiares en Santa Catarina Quiané Oaxaca, mediante un modelo de seguridad alimentaria basado en la producción de alimentos con técnicas de permacultura.	\$188,000.00	\$188,000.00	Proyecto	1191	El avance NO es posible medirlo puesto que es necesario esperar hasta la entrega de reportes finales.
Fraternidad Internacional de Emprendedores Latinos, A.C.	01/07/2014	Fortalecer las actividades económicas en las familias , para intensificar el uso de la tierra, generar alimentación e ingresos económicos a los productores, mediante la implementación de huertos comerciales (durazno) con riego tecnificado , en la localidad de San Pedro Añañe, San Bartolo Soyaltepec, Oaxaca.	\$150,000.00	\$150,000.00	Proyecto	1192	El avance NO es posible medirlo puesto que es necesario esperar hasta la entrega de reportes finales.
Soluciones Empresariales de Oaxaca, S.C.	01/07/2014	Incrementar las fuentes de alimento de origen vegetal a las familias de las mujeres Indígenas del municipio de San Jacinto Tlacotepec, que les permita con el tiempo lograr la seguridad alimentaria y una adecuada nutrición, además de contar con agua disponible mediante su captación y almacenamiento en tanques de ferrocemento.	\$235,006.00	\$235,006.00	Proyecto	1193	El avance NO es posible medirlo puesto que es necesario esperar hasta la entrega de reportes finales.

ANEXO 3. CONVENIOS FORMALIZADOS CON ORGANIZACIONES DE LA SOCIEDAD CIVIL PROGRAMA DE COINVERSIÓN SOCIAL

CUARTO INFORME TRIMESTRAL 2014

Nombre de la OSC	Fecha de Formalización del Convenio	Objetivos del Convenios	Monto Federal Aprobado del Convenio (pesos)	Monto Federal Ejercido del Convenio al 31 de Diciembre (pesos)	Metas del Convenio		
					Unidad de Medida	Cantidad	Alcanzadas al Trimestr
Caravana Gastronómica, A.C.	08/07/2014	Mejorar los ingresos familiares de 20 mujeres productoras de traspatio, de la comunidad de Reyes Mantecón, a través de un tianguis para la comercialización de productos gastronómicos, elaborados con excedentes de frutas, verduras y carne producidos en los traspacios de esta comunidad.	\$209,000.00	\$209,000.00	Proyecto	1194	El avance NO es posible medirlo puesto que es necesario esperar hasta la entrega de reportes finales.
Desarrollo Integral de la Juventud Oaxaqueña, A.C.	01/07/2014	Erradicar el hambre en niños(as) en situación de pobreza y riesgo social de la colonia Monte Albán, Oaxaca involucrando a los padres, madres y profesores mediante el fortalecimiento del tejido social que les permita salvaguardar su derecho a una alimentación suficiente, nutritiva e inocua para mejorar su desarrollo físico e intelectual.	\$332,264.00	\$332,264.00	Proyecto	1195	El avance NO es posible medirlo puesto que es necesario esperar hasta la entrega de reportes finales.
Jóvenes Transformadores, Oaxaca, Grande, A.C.	01/07/2014	Incrementar la disponibilidad de alimentos sanos y nutritivos mediante la construcción de 18 macrotuneles que beneficiaran a mujeres indígenas en la Localidad de Cuesta Blanca, Magdalena Peñasco.	\$209,487.00	\$209,487.00	Proyecto	1196	El avance NO es posible medirlo puesto que es necesario esperar hasta la entrega de reportes finales.

ANEXO 3. CONVENIOS FORMALIZADOS CON ORGANIZACIONES DE LA SOCIEDAD CIVIL PROGRAMA DE COINVERSIÓN SOCIAL

CUARTO INFORME TRIMESTRAL 2014

Nombre de la OSC	Fecha de Formalización del Convenio	Objetivos del Convenios	Monto Federal Aprobado del Convenio (pesos)	Monto Federal Ejercido del Convenio al 31 de Diciembre (pesos)	Metas del Convenio		
					Unidad de Medida	Cantidad	Alcanzadas al Trimestr
Jóvenes Naltepeu, A.C.	01/07/2014	Incrementar la cantidad de alimentos a través del cultivo de hortalizas con riego controlado y disposición de agua en tanques de concreto para beneficiar a mujeres jefas de familia de la localidad de el Carrizal municipio de Magdalena Peñasco.	\$280,000.00	\$280,000.00	Proyecto	1197	El avance NO es posible medirlo puesto que es necesario esperar hasta la entrega de reportes finales.
Misión Integral Para el Desarrollo en México, A.C.	01/07/2014	Mejorar las condiciones de vida de familias campesinas en situación de pobreza del municipio de Coatecas Altas, a través del incremento en la producción orgánica de hortalizas que pueda fortalecer sanamente su dieta alimenticia, así como la obtención de ingresos por la venta de excedentes.	\$204,400.00	\$204,400.00	Proyecto	1198	El avance NO es posible medirlo puesto que es necesario esperar hasta la entrega de reportes finales.
La Ventana, Investigación y Divulgación Científica para el Desarrollo Regional, A.C.	02/07/2014	Fortalecer el proceso organizativo, la visibilización y el liderazgo de la Red de Mujeres de la Costa Chica para consolidar la participación y empoderamiento de sus socias, a través de un proceso de formación y capacitación.	\$182,250.00	\$182,250.00	Proyecto	1199	El avance NO es posible medirlo puesto que es necesario esperar hasta la entrega de reportes finales.
Vini Racane, A.C.	01/07/2014	Contribuir a a la seguridad alimentaria y aumentar los ingresos de mujeres indígenas y sus familias en situación de pobreza, a través	\$298,000.00	\$298,000.00	Proyecto	1200	El avance NO es posible medirlo puesto que es necesario esperar hasta la

ANEXO 3. CONVENIOS FORMALIZADOS CON ORGANIZACIONES DE LA SOCIEDAD CIVIL PROGRAMA DE COINVERSIÓN SOCIAL

CUARTO INFORME TRIMESTRAL 2014

Nombre de la OSC	Fecha de Formalización del Convenio	Objetivos del Convenios	Monto Federal Aprobado del Convenio (pesos)	Monto Federal Ejercido del Convenio al 31 de Diciembre (pesos)	Metas del Convenio		
					Unidad de Medida	Cantidad	Alcanzadas al Trimestr
		del incremento de la disponibilidad de granos básicos mediante la instalación de silos con capacidad de una tonelada y capacitación a las mujeres, en un marco de equidad de género, en las comunidades de Tierra Blanca, municipio de Santa María Chimalapa y Guivicia y Barreña, en el municipio de Santa María Petapa y Los Angeles en el municipio de Matias Romero.					entrega de reportes finales.
Servicios de Desarrollo Agroempresarial, S.C.	01/07/2014	Mejorar la producción de carne y leche bovina en sistemas silvopastoriles en rotación de potreros, para el fortalecimiento de los procesos productivos, generación de empleos y aumentar los ingresos económicos de las personas indígenas de la comunidad de Piedra Ancha municipio de San Pedro Teutila mediante la adquisición de vientres bovinos mejorados F1 Cebú/Suizo.	\$350,000.00	\$350,000.00	Proyecto	1201	El avance NO es posible medirlo puesto que es necesario esperar hasta la entrega de reportes finales.
La Loma de Arroyo Choapán, A.C.	01/07/2014	Consolidar la actividad de la engorda bovina con acciones sustentables para mejorar la tecnología de producción y un mercado más directo para obtener mayores ingreso en la comunidad de la Alicia	\$250,000.00	\$250,000.00	Proyecto	1202	El avance NO es posible medirlo puesto que es necesario esperar hasta la entrega de

ANEXO 3. CONVENIOS FORMALIZADOS CON ORGANIZACIONES DE LA SOCIEDAD CIVIL PROGRAMA DE COINVERSIÓN SOCIAL

CUARTO INFORME TRIMESTRAL 2014

Nombre de la OSC	Fecha de Formalización del Convenio	Objetivos del Convenios	Monto Federal Aprobado del Convenio (pesos)	Monto Federal Ejercido del Convenio al 31 de Diciembre (pesos)	Metas del Convenio		
					Unidad de Medida	Cantidad	Alcanzadas al Trimestr
		municipio de Santiago Jocotepec, Oaxaca; y que beneficiará directamente a 50 personas indígenas chinantecas					reportes finales.
'Punto Seis, A.C.	01/07/2014	Contribuir a la inclusión educativa y social de los indígenas con discapacidad visual y física en el municipio de Santa María Tlahuitoltepec Mixe, Oaxaca a través de la creación de un Centro de recursos educativos Ayuujk para personas con discapacidad, donde se les proporcionara lecturas en formatos accesibles, materiales didácticos adaptados, asimismo se brindaran asesorías académicas y actividades que impulsen su desarrollo educativo.	\$269,124.00	\$269,124.00	Proyecto	1203	El avance NO es posible medirlo puesto que es necesario esperar hasta la entrega de reportes finales.
Una Nueva Esperanza, A.C.	20/06/2014	Fortalecer la atención integral a 80 pacientes con cáncer de escasos recursos en la Asociación Una Nueva Esperanza, en Puebla, respondiendo a una atención completa, asegurando el seguimiento oportuno del tratamiento que reciben.	\$250,000.00	\$250,000.00	Proyecto	1204	El avance NO es posible medirlo puesto que es necesario esperar hasta la entrega de reportes finales.

ANEXO 3. CONVENIOS FORMALIZADOS CON ORGANIZACIONES DE LA SOCIEDAD CIVIL PROGRAMA DE COINVERSIÓN SOCIAL

CUARTO INFORME TRIMESTRAL 2014

Nombre de la OSC	Fecha de Formalización del Convenio	Objetivos del Convenios	Monto Federal Aprobado del Convenio (pesos)	Monto Federal Ejercido del Convenio al 31 de Diciembre (pesos)	Metas del Convenio		
					Unidad de Medida	Cantidad	Alcanzadas al Trimestr
Fundación de Asistencia Nacional Gracias por Vivir, A.C.	20/06/2014	Ofrecer autosuficiencia alimentaria, por medio de la reproducción de semillas y plantas de cultivo orgánicas en umbráculos reproductores y huertos de traspatio a mujeres embarazadas, en período lactante y niños de 0 a 12 años de edad en tres comunidades del municipio de Tepanco de López.	\$234,162.00	\$234,162.00	Proyecto	1205	El avance NO es posible medirlo puesto que es necesario esperar hasta la entrega de reportes finales.
Asilo de Ancianos de Tehuacán, A.C.	20/06/2014	Mejorar la calidad de vida y salud de 64 adultos mayores a través del mejoramiento de la infraestructura adecuada de sanitarios y techado de un jardín de las instalaciones en las cuales conviven diariamente los 64 adultos mayores en Tehuacán, Puebla.	\$295,000.00	\$295,000.00	Proyecto	1206	El avance NO es posible medirlo puesto que es necesario esperar hasta la entrega de reportes finales.
Instituto Poblano de Readaptación, A.C.	20/06/2014	Garantizar el acceso a bienes básicos indispensables para la atención directa de niños y jóvenes en situación de alta vulnerabilidad, con edades entre los 6 y los 20 años, así como el traslado de donativos y productos para vender, que contribuyan a cumplir los propósitos de atención y desarrollo integral, en Atlixco, Puebla.	\$213,560.00	\$213,560.00	Proyecto	1207	El avance NO es posible medirlo puesto que es necesario esperar hasta la entrega de reportes finales.

ANEXO 3. CONVENIOS FORMALIZADOS CON ORGANIZACIONES DE LA SOCIEDAD CIVIL PROGRAMA DE COINVERSIÓN SOCIAL

CUARTO INFORME TRIMESTRAL 2014

Nombre de la OSC	Fecha de Formalización del Convenio	Objetivos del Convenios	Monto Federal Aprobado del Convenio (pesos)	Monto Federal Ejercido del Convenio al 31 de Diciembre (pesos)	Metas del Convenio		
					Unidad de Medida	Cantidad	Alcanzadas al Trimestr
Hecho por Ángeles, A.C.	20/06/2014	Contribuir al desarrollo integral y la inclusión plena de las personas con problemas de discapacidad, las madres solas y los adultos mayores que habitan en el polígono de atención del Centro de Desarrollo Comunitario de Aparicio del Municipio de Puebla mediante el fortalecimiento y profesionalización de la Organización que administra y opera el CDCH.	\$134,659.00	\$134,659.00	Proyecto	1208	El avance NO es posible medirlo puesto que es necesario esperar hasta la entrega de reportes finales.
'Yeknemilis, A.C.	20/06/2014	Interesar a niños y jóvenes indígenas nahuas y totonakus hijos o nietos de socios a participar como socios activos en las cooperativas comunitarias a partir de que ellos puedan conocer la experiencia de vida de 37 años ininterrumpidos de la cooperativa Tosepan que comparte un modelo de desarrollo sustentable.	\$176,200.00	\$176,200.00	Proyecto	1209	El avance NO es posible medirlo puesto que es necesario esperar hasta la entrega de reportes finales.
Familia Fuerza del Futuro de Puebla, A.C.	20/06/2014	Mejorar la productividad y salud alimentaria rural de 40 familias y sus integrantes en situación de pobreza en San Pablo Xochimehuacan, Pue., a través de la Generación productiva con la instalación de corrales de aves para tener una alternativa de alimentos	\$314,800.00	\$314,800.00	Proyecto	1210	El avance NO es posible medirlo puesto que es necesario esperar hasta la entrega de reportes finales.

ANEXO 3. CONVENIOS FORMALIZADOS CON ORGANIZACIONES DE LA SOCIEDAD CIVIL PROGRAMA DE COINVERSIÓN SOCIAL

CUARTO INFORME TRIMESTRAL 2014

Nombre de la OSC	Fecha de Formalización del Convenio	Objetivos del Convenios	Monto Federal Aprobado del Convenio (pesos)	Monto Federal Ejercido del Convenio al 31 de Diciembre (pesos)	Metas del Convenio		
					Unidad de Medida	Cantidad	Alcanzadas al Trimestr
		de autoconsumo e intercambio de excedentes productivos, como una estrategia de seguridad alimentaria rural					
Xcaman Scunin, A.C.	20/06/2014	Impulsar a que 80 mujeres indígenas operen y lideren actividades que le permitan producir y asegurar el acceso de alimentos nutritivos para sus niños, niñas y otros miembros de su familia, que además genere ingresos por la venta de excedentes para adquirir otros alimentos que complementen la dieta alimenticia. en el municipio de Huehuetla.	\$299,700.00	\$299,700.00	Proyecto	1211	El avance NO es posible medirlo puesto que es necesario esperar hasta la entrega de reportes finales.
Niños Totonacos, A.C.	20/06/2014	Mejorar la alimentación en los niños y niñas que se encuentran con algún grado de desnutrición y/o anemia de las familias indígenas totonacas, en los Municipios de Huehuetla, Olintla y Caxhuacan mediante la producción y diversificación de alimentos para el autoconsumo.	\$251,250.00	\$251,250.00	Proyecto	1212	El avance NO es posible medirlo puesto que es necesario esperar hasta la entrega de reportes finales.
IN MALINTZIN AMO MIKI YULTOK, A.C.	25/09/2014	Incrementar el ingreso de 180 personas indígenas del Municipio de Zoquitlán, Puebla; mediante la integración y fortalecimiento de Iniciativas Productivas rentables dedicadas a la	\$200,000.00	\$200,000.00	Proyecto	1213	El avance NO es posible medirlo puesto que es necesario esperar hasta la entrega de reportes finales.

ANEXO 3. CONVENIOS FORMALIZADOS CON ORGANIZACIONES DE LA SOCIEDAD CIVIL PROGRAMA DE COINVERSIÓN SOCIAL

CUARTO INFORME TRIMESTRAL 2014

Nombre de la OSC	Fecha de Formalización del Convenio	Objetivos del Convenios	Monto Federal Aprobado del Convenio (pesos)	Monto Federal Ejercido del Convenio al 31 de Diciembre (pesos)	Metas del Convenio		
					Unidad de Medida	Cantidad	Alcanzadas al Trimestr
		producción de porcinos para su comercialización en pie de cría, que aprovechen y potencien el uso de los saberes, recursos e infraestructura local.					
Movimiento Activo de Jóvenes Comprometidos por la Calidad, A.C.	20/06/2014	Mejorar la nutrición de 35 familias de San José Zetina, en San Andrés Azumiatla, Puebla, en cantidad y calidad a través de la producción de huevo de rancho para el autoconsumo y mejorar su economía a través de la venta de sus excedentes a nivel local y regional.	\$267,410.00	\$267,410.00	Proyecto	1214	El avance NO es posible medirlo puesto que es necesario esperar hasta la entrega de reportes finales.
COORDINADORA INDIGENA XANAT, A.C.	20/06/2014	Promover el desarrollo de nuevas conductas y perspectivas acerca de la familia, la sexualidad, la violencia y los derechos humanos a partir de procesos de conscientización y sensibilización a diversos bloques poblacionales;dando capacitación a 95 mujeres 65 hombres ,20 niñas y 20 niños niños de Acteopan, Puebla.	\$175,000.00	\$175,000.00	Proyecto	1215	El avance NO es posible medirlo puesto que es necesario esperar hasta la entrega de reportes finales.
Fundación de Beneficencia Privada Fray Julián Garcés, I.B.P.	25/09/2014	Mejorar la alimentación de 200 personas integrantes de 20 familias del Municipio de Huehuetla a través de la implementación de 20 huertos familiares y capacitación en hábitos	\$170,000.00	\$170,000.00	Proyecto	1216	El avance NO es posible medirlo puesto que es necesario esperar hasta la entrega de reportes finales.

ANEXO 3. CONVENIOS FORMALIZADOS CON ORGANIZACIONES DE LA SOCIEDAD CIVIL PROGRAMA DE COINVERSIÓN SOCIAL

CUARTO INFORME TRIMESTRAL 2014

Nombre de la OSC	Fecha de Formalización del Convenio	Objetivos del Convenios	Monto Federal Aprobado del Convenio (pesos)	Monto Federal Ejercido del Convenio al 31 de Diciembre (pesos)	Metas del Convenio		
					Unidad de Medida	Cantidad	Alcanzadas al Trimestr
		sustentables.					
Grupo Voluntario Mexicano Alemán, A.C.	20/06/2014	Fortalecer al equipo de trabajo mediante una metodología de cooperacion y participacion obteniendo las tecnicas y la metodologia adecuada para generar un ambiente de reflexion, análisis y aprendizaje usando un enfoque en fortalezas y aplicando soluciones especificas a las necesidades psico-emocionales y sociales de cada infante o niñ@s que habitan en la casa del sol por un perido de 6 meses.	\$76,094.00	\$76,094.00	Proyecto	1217	El avance NO es posible medirlo puesto que es necesario esperar hasta la entrega de reportes finales.
Ilumina mi Vida, A.C.	20/06/2014	Mejorar la alimentación y dotar de comidas y desayunos con alto valor nutricional a 50 personas con discapacidad, a través del fortalecimiento y equipamiento de instalaciones de nuestra cocina de tipo industrial, en el centro de atención integral para personas con discapacidad en la ciudad de Puebla, Pue.	\$216,302.00	\$216,302.00	Proyecto	1218	El avance NO es posible medirlo puesto que es necesario esperar hasta la entrega de reportes finales.

ANEXO 3. CONVENIOS FORMALIZADOS CON ORGANIZACIONES DE LA SOCIEDAD CIVIL PROGRAMA DE COINVERSIÓN SOCIAL

CUARTO INFORME TRIMESTRAL 2014

Nombre de la OSC	Fecha de Formalización del Convenio	Objetivos del Convenios	Monto Federal Aprobado del Convenio (pesos)	Monto Federal Ejercido del Convenio al 31 de Diciembre (pesos)	Metas del Convenio		
					Unidad de Medida	Cantidad	Alcanzadas al Trimestr
En Acción por México, A.C.	20/06/2014	Establecer una granja avícola de traspatio con un manejo sustentable en la localidad de Tepepan municipio de Eloxochitlan Puebla, obteniendo en corto plazo una producción de pollo y huevo que permita cubrir las necesidades alimentarias inmediatas y aseguren la seguridad alimentaria de 30 Familias Indigenas, además de generar a un mediano plazo una fuente de empleo para los beneficiarios obteniendo un ingreso económico con la venta de excedentes.	\$280,000.00	\$280,000.00	Proyecto	1219	El avance NO es posible medirlo puesto que es necesario esperar hasta la entrega de reportes finales.
Cantona Chicuance, A.C.	17/07/2014	Reconvertir granjas tradicionales en ecológicas, fomentando el desarrollo productivo sustentable, instalando ecotecnias y realizando acciones de prevención contra plagas y enfermedades, en los municipios de Huitziltepec, Tochtepec y Tecamachalco para producir alimentos orgánicos, con el propósito de mejorar la economía de 90 personas.	\$270,000.00	\$270,000.00	Proyecto	1220	El avance NO es posible medirlo puesto que es necesario esperar hasta la entrega de reportes finales.

ANEXO 3. CONVENIOS FORMALIZADOS CON ORGANIZACIONES DE LA SOCIEDAD CIVIL PROGRAMA DE COINVERSIÓN SOCIAL

CUARTO INFORME TRIMESTRAL 2014

Nombre de la OSC	Fecha de Formalización del Convenio	Objetivos del Convenios	Monto Federal Aprobado del Convenio (pesos)	Monto Federal Ejercido del Convenio al 31 de Diciembre (pesos)	Metas del Convenio		
					Unidad de Medida	Cantidad	Alcanzadas al Trimestr
'Roguiva, A.C.	20/06/2014	Contribuir a la recuperación de saberes y tradiciones de los textiles orgánicos de hombres, mujeres, jóvenes e indígenas del Altiplano Central Poblano, por medio del Programa: Textiles Orgánicos, como una alternativa para mejorar el ingreso y sus condiciones de vida.	\$280,000.00	\$280,000.00	Proyecto	1221	El avance NO es posible medirlo puesto que es necesario esperar hasta la entrega de reportes finales.
Villas Juan Pablo, A.C.	20/06/2014	Generar conocimientos y habilidades de 2 integrantes de la Organizacioón Villas Juan Pablo, para posteriormente mejorar las condiciones de vida , mediante el desarrollo de habilidades de 29 jóvenes con discapacidad intelectual del Municipio de Puebla, a través del equipamiento de un área y la capacitación para el trabajo. (elaboración de tamales)	\$156,000.00	\$156,000.00	Proyecto	1222	El avance NO es posible medirlo puesto que es necesario esperar hasta la entrega de reportes finales.
Asociación Cultural, Recreativa y Educativa para Sordos de Puebla, A.C.	20/06/2014	Fomentar en 92 personas (46 personas con discapacidad auditiva y 46 padres d efamilia) la cultura de una vida sana cuidando la salud intergal (nutricional, Psicológica y física) mediante una alimentación balanceada que les permita desarrollar todas sus actividades productivas con	\$276,000.00	\$276,000.00	Proyecto	1223	El avance NO es posible medirlo puesto que es necesario esperar hasta la entrega de reportes finales.

ANEXO 3. CONVENIOS FORMALIZADOS CON ORGANIZACIONES DE LA SOCIEDAD CIVIL PROGRAMA DE COINVERSIÓN SOCIAL

CUARTO INFORME TRIMESTRAL 2014

Nombre de la OSC	Fecha de Formalización del Convenio	Objetivos del Convenios	Monto Federal Aprobado del Convenio (pesos)	Monto Federal Ejercido del Convenio al 31 de Diciembre (pesos)	Metas del Convenio		
					Unidad de Medida	Cantidad	Alcanzadas al Trimestr
		mejores resultados de igual forma proporcionarles una adecuada alimentación mediante la cual tendrán mejores oportunidades de desarrollar sus actividades vivenciales y recreativas de una mejor manera y mejorará la relación y convivencia familiar, pues sin hambre y desnutrición pueden enfrentar la exclusión y discriminación de la que son objeto por parte de la sociedad y podrán integrarse con dignidad a la planta productiva con una buena capacitación para el trabajo individual o de grupo.					
Centro de Capacitación y Asistencia Social, A.C.	20/06/2014	Detectar de manera temprana y oportuna el cáncer-cervicouterino a través de los estudios del papanicolaou, colposcopia y ultrasonido de ovarios en 200 Mujeres del Municipio de Huauchinango del Estado de Puebla, dando la atención especializada con el otorgamiento gratuito de medicamentos para el tratamiento y la canalización de las beneficiarias que lo requieran a una clínica de especialidades para su atención inmediata.	\$300,000.00	\$300,000.00	Proyecto	1224	El avance NO es posible medirlo puesto que es necesario esperar hasta la entrega de reportes finales.

ANEXO 3. CONVENIOS FORMALIZADOS CON ORGANIZACIONES DE LA SOCIEDAD CIVIL PROGRAMA DE COINVERSIÓN SOCIAL

CUARTO INFORME TRIMESTRAL 2014

Nombre de la OSC	Fecha de Formalización del Convenio	Objetivos del Convenios	Monto Federal Aprobado del Convenio (pesos)	Monto Federal Ejercido del Convenio al 31 de Diciembre (pesos)	Metas del Convenio		
					Unidad de Medida	Cantidad	Alcanzadas al Trimestr
Comunidades en Auge, A.C.	20/06/2014	Fortalecer y ampliar la implementación de huertos familiares que potencien e impulsen la participación de 30 mujeres de la etnia nahua mujeres y sus familias de la localidad de Chimalhuaca del Municipio de Coyomeapan, Puebla, a través de la asesoría técnica y capacitación, para el autoconsumo, ahorro económico y mejora de la alimentación.	\$174,900.00	\$174,900.00	Proyecto	1225	El avance NO es posible medirlo puesto que es necesario esperar hasta la entrega de reportes finales.
APAPPO de Puebla, A.C.	20/06/2014	MEJORAR LA CALIDAD DE ATENCIÓN DE PACIENTES CON PROBLEMAS ONCOHEMATOLÓGICOS DE APAPPO DE PUEBLA A.C., A PARTIR DE LA ADECUACIÓN DE SUS INSTALACIONES, PARA GENERAR EL CENTRO DE HEMATOLGOGÍA, PROPORCIONANDO CONSULTAS MÉDICAS.	\$150,000.00	\$150,000.00	Proyecto	1226	El avance NO es posible medirlo puesto que es necesario esperar hasta la entrega de reportes finales.
Centro Esperanza, A.C.	20/06/2014	Mejorar las condiciones alimentarias y empoderamiento de mujeres jefas de familia a través de la capacitación para el cultivo	\$210,000.00	\$210,000.00	Proyecto	1227	El avance NO es posible medirlo puesto que es necesario esperar hasta la

ANEXO 3. CONVENIOS FORMALIZADOS CON ORGANIZACIONES DE LA SOCIEDAD CIVIL PROGRAMA DE COINVERSIÓN SOCIAL

CUARTO INFORME TRIMESTRAL 2014

Nombre de la OSC	Fecha de Formalización del Convenio	Objetivos del Convenios	Monto Federal Aprobado del Convenio (pesos)	Monto Federal Ejercido del Convenio al 31 de Diciembre (pesos)	Metas del Convenio		
					Unidad de Medida	Cantidad	Alcanzadas al Trimestr
		de traspatio y de desarrollo humano en el Municipio de San Andrés Cholula, Puebla.					entrega de reportes finales.
Mujeres por la Recuperación de México, A.C.	12/06/2014	Mejorar la calidad de vida de las familias de la comunidad de la Gotera en el municipio de Querétaro fomentando la agricultura familiar para la producción de sus alimentos, mejorando con esto su nutrición, mediante el desarrollo de capacidades con prácticas agrícolas orgánicas y de traspatio.	\$282,000.00	\$282,000.00	Proyecto	1228	El avance NO es posible medirlo puesto que es necesario esperar hasta la entrega de reportes finales.
Elisabetta Redaelli, I.A.P.	12/06/2014	Mejorar la capacidad metodológica de la organización, mediante el equipamiento de aulas y capacitación a docentes para favorecer la inclusión y la cohesión de la comunidad educativa en los procesos formativos de los niños y niñas del Estado de Querétaro.	\$201,800.00	\$201,800.00	Proyecto	1229	El avance NO es posible medirlo puesto que es necesario esperar hasta la entrega de reportes finales.
'Senderos, I.A.P.	12/06/2014	Favorecer el desarrollo físico y mental adecuados de cada una de las 20 niñas en situación de riesgo y extrema vulnerabilidad de distintas comunidades del estado de Querétaro, que viven en la casa hogar mediante una alimentación saludable y	\$120,000.00	\$120,000.00	Proyecto	1230	El avance NO es posible medirlo puesto que es necesario esperar hasta la entrega de reportes finales.

ANEXO 3. CONVENIOS FORMALIZADOS CON ORGANIZACIONES DE LA SOCIEDAD CIVIL PROGRAMA DE COINVERSIÓN SOCIAL

CUARTO INFORME TRIMESTRAL 2014

Nombre de la OSC	Fecha de Formalización del Convenio	Objetivos del Convenios	Monto Federal Aprobado del Convenio (pesos)	Monto Federal Ejercido del Convenio al 31 de Diciembre (pesos)	Metas del Convenio		
					Unidad de Medida	Cantidad	Alcanzadas al Trimestr
		nutritiva diariamente y una capacitación sobre la elaboración de meúns nutritivos.					
Fundación Lattuada del Insuficiente Renal, I.A.P.	12/06/2014	Contribuir y mejorar el nivel de salud y nutrición de 300 personas queretanas de escasos recursos y de esta forma disminuir la brecha existente entre los indicadores de salud y enfermedades a través de asesorías nutricionales, entrega de despensas y suplementos alimenticios en el municipio de San Juan del Rio y Querétaro.	\$308,581.00	\$308,581.00	Proyecto	1231	El avance NO es posible medirlo puesto que es necesario esperar hasta la entrega de reportes finales.
Fundación Alzheimer, Alguien con quien Contar, I.A.P.	12/06/2014	Mejorar el estado nutricional de personas de la tercera edad de escasos recursos atendidos en el Centro de día a través de comidas nutritivas, y capacitando a familiares de la población atendida sobre los buenos hábitos alimenticios en el estado de Querétaro.	\$275,999.00	\$275,999.00	Proyecto	1232	El avance NO es posible medirlo puesto que es necesario esperar hasta la entrega de reportes finales.
Comité de Defensa Popular de Querétaro, A.C.	12/06/2014	Mejorar su calidad alimentaria de familias de escasos recursos de comunidades de Santa Rosa Jáuregui mediante la recolección, acopio, traslado y distribución de alimentos de la canasta básica a Jefas de	\$200,000.00	\$200,000.00	Proyecto	1233	El avance NO es posible medirlo puesto que es necesario esperar hasta la entrega de reportes finales.

ANEXO 3. CONVENIOS FORMALIZADOS CON ORGANIZACIONES DE LA SOCIEDAD CIVIL PROGRAMA DE COINVERSIÓN SOCIAL

CUARTO INFORME TRIMESTRAL 2014

Nombre de la OSC	Fecha de Formalización del Convenio	Objetivos del Convenios	Monto Federal Aprobado del Convenio (pesos)	Monto Federal Ejercido del Convenio al 31 de Diciembre (pesos)	Metas del Convenio		
					Unidad de Medida	Cantidad	Alcanzadas al Trimestr
		Familia.					
Ándale Para Oír, Padres de Niños Sordos, A.C.	12/06/2014	Realizar el diagnóstico auditivo a niños(as), jóvenes, adultos y adultos mayores de escasos recursos y con alguna discapacidad auditiva mediante la realización de audiometrías y emisiones otoacústicas así como la dotación de auxiliares auditivos y calibraciones de implante coclear en el Estado de Querétaro.	\$250,000.00	\$250,000.00	Proyecto	1234	El avance NO es posible medirlo puesto que es necesario esperar hasta la entrega de reportes finales.
Puerta Abierta, I.A.P.	12/06/2014	Contribuir a garantizar la seguridad alimentaria y la nutrición para lograr el desarrollo integral y reducir el riesgo de desarrollar patologías relacionadas con la alimentación para las niñas queretanas de escasos recursos albergadas en la Institución dentro del municipio de Querétaro.	\$115,345.00	\$115,345.00	Proyecto	1235	El avance NO es posible medirlo puesto que es necesario esperar hasta la entrega de reportes finales.
Creer para un Desarrollo Integral, A.C.	12/06/2014	Fortalecer el capital social en la promoción de la resiliencia y el respeto, protección y garantía de los derechos de niños, niñas, adolescentes y jóvenes para su saludable desarrollo mediante actividades de capacitación,	\$200,856.00	\$200,856.00	Proyecto	1236	El avance NO es posible medirlo puesto que es necesario esperar hasta la entrega de reportes finales.

ANEXO 3. CONVENIOS FORMALIZADOS CON ORGANIZACIONES DE LA SOCIEDAD CIVIL PROGRAMA DE COINVERSIÓN SOCIAL

CUARTO INFORME TRIMESTRAL 2014

Nombre de la OSC	Fecha de Formalización del Convenio	Objetivos del Convenios	Monto Federal Aprobado del Convenio (pesos)	Monto Federal Ejercido del Convenio al 31 de Diciembre (pesos)	Metas del Convenio		
					Unidad de Medida	Cantidad	Alcanzadas al Trimestr
		difusión y colaboración interinstitucional para actores sociales responsables de su educación y tutoría en el Estado de Querétaro.					
Cáritas de Querétaro, I.A.P.	12/06/2014	Mejorar la salud de 300 mujeres y 200 hombres en situación de pobreza, provenientes de los municipios de Querétaro y localidades aledañas; apoyándolos en especie, con medicamentos, estudios médicos y/o de laboratorio, que no pueden obtener con recursos propios ni de Instituciones Públicas de Salud.	\$300,000.00	\$300,000.00	Proyecto	1237	El avance NO es posible medirlo puesto que es necesario esperar hasta la entrega de reportes finales.
Intégrate Ya, A.C.	12/06/2014	Prevenir y detectar oportunamente el cáncer de Mama y Cervicouterino, en población femenina de escasos recursos del municipio de Querétaro a través de la realización de los estudios de mastografía y colposcopia.	\$269,500.00	\$269,500.00	Proyecto	1238	El avance NO es posible medirlo puesto que es necesario esperar hasta la entrega de reportes finales.
Fundación Kristen, A.C.	12/06/2014	Contribuir a la reducción del rezago en la atención médica de niños cardiopatas queretanos de 0 a 17 años con el fin de mejorar su salud y calidad de vida, mediante la detección oportuna de esta problemática que se llevará a	\$243,000.00	\$243,000.00	Proyecto	1239	El avance NO es posible medirlo puesto que es necesario esperar hasta la entrega de reportes finales.

ANEXO 3. CONVENIOS FORMALIZADOS CON ORGANIZACIONES DE LA SOCIEDAD CIVIL PROGRAMA DE COINVERSIÓN SOCIAL

CUARTO INFORME TRIMESTRAL 2014

Nombre de la OSC	Fecha de Formalización del Convenio	Objetivos del Convenios	Monto Federal Aprobado del Convenio (pesos)	Monto Federal Ejercido del Convenio al 31 de Diciembre (pesos)	Metas del Convenio		
					Unidad de Medida	Cantidad	Alcanzadas al Trimestr
		cabo en las instalaciones de la OSC ubicadas en Querétaro capital.					
'Nefrovida, A.C.	12/06/2014	Apoyar con medicamentos a pacientes con insuficiencia renal crónica, en situación de pobreza del estado de Querétaro, para sus tratamientos de diálisis y hemodiálisis, bajo prescripción médica.	\$146,500.00	\$146,500.00	Proyecto	1240	El avance NO es posible medirlo puesto que es necesario esperar hasta la entrega de reportes finales.
Fundación Bertha O. de Osete, I.A.P.	12/06/2014	Mejorar la calidad de vida a personas de escasos recursos con discapacidad en el Estado de Querétaro mediante el otorgamiento de aparatos adecuados para su desplazamiento.	\$250,000.00	\$250,000.00	Proyecto	1241	El avance NO es posible medirlo puesto que es necesario esperar hasta la entrega de reportes finales.
APAC Querétaro, I.A.P.	12/06/2014	Mejorar la salud bucal y la calidad de vida de las personas con discapacidad del estado de Querétaro que acuden a nuestra asociación, mediante el equipamiento con tecnología e insumos necesarios, un área de estomatología y un área de cocina.	\$174,721.00	\$174,721.00	Proyecto	1242	El avance NO es posible medirlo puesto que es necesario esperar hasta la entrega de reportes finales.
Punto de Encuentro de la Comunidad, A.C.	25/06/2014	Reducir el contagio de VIH y nuevas infecciones de transmisión sexual fortaleciendo el conocimiento sobre los	\$195,232.00	\$195,232.00	Proyecto	1243	El avance NO es posible medirlo puesto que es necesario esperar hasta la

ANEXO 3. CONVENIOS FORMALIZADOS CON ORGANIZACIONES DE LA SOCIEDAD CIVIL PROGRAMA DE COINVERSIÓN SOCIAL

CUARTO INFORME TRIMESTRAL 2014

Nombre de la OSC	Fecha de Formalización del Convenio	Objetivos del Convenios	Monto Federal Aprobado del Convenio (pesos)	Monto Federal Ejercido del Convenio al 31 de Diciembre (pesos)	Metas del Convenio		
					Unidad de Medida	Cantidad	Alcanzadas al Trimestr
		derechos humanos, sexuales y reproductivos de hombres y mujeres que ejercen trabajo sexual en bares, antros y centros nocturnos, de escasos recursos y que son vulnerables a estas enfermedades en la Ciudad de Chetumal y la comunidad rural de Alvaro Obregón.					entrega de reportes finales.
Fundación para el Derecho de Minorías Fudemi, A.C.	25/06/2014	Disminuir las prácticas sexuales sin precaución y embarazos no planeados en adolescentes vulnerables y en etapa de riesgo de 13 a 20 años, mediante actividades educativas y de difusión que impulsen su participación como promotoras/es de una sexualidad libre, informada y protegida, en los Colegios de Bachilleratos de los Planteles I y II de Cancún, Municipio de Benito Juárez, Quintana Roo.	\$143,200.00	\$143,200.00	Proyecto	1244	El avance NO es posible medirlo puesto que es necesario esperar hasta la entrega de reportes finales.
Albergue Temporal Manos que Protegen, A.C.	25/06/2014	Contribuir a garantizar la seguridad alimentaria de las personas en situación de pobreza, que provienen de las zonas rurales del municipio de Benito Juárez en el Estado de Quintana Roo, con familiares internados por diversas enfermedades en cualquier centro hospitalario, a través	\$227,784.00	\$227,784.00	Proyecto	1245	El avance NO es posible medirlo puesto que es necesario esperar hasta la entrega de reportes finales.

ANEXO 3. CONVENIOS FORMALIZADOS CON ORGANIZACIONES DE LA SOCIEDAD CIVIL PROGRAMA DE COINVERSIÓN SOCIAL

CUARTO INFORME TRIMESTRAL 2014

Nombre de la OSC	Fecha de Formalización del Convenio	Objetivos del Convenios	Monto Federal Aprobado del Convenio (pesos)	Monto Federal Ejercido del Convenio al 31 de Diciembre (pesos)	Metas del Convenio		
					Unidad de Medida	Cantidad	Alcanzadas al Trimestr
		de un comedor comunitario.					
Consultores del Agro Penínsular, A.C.	25/06/2014	Mejorar la calidad de alimentación y a su vez la economía de 10 familias de escasos recursos en la localidad de Francisco Villa, a través de la implementación de huertos familiares aplicando técnicas innovadoras, fomentando la agricultura sustentable en los habitantes del poblado.	\$241,680.00	\$241,680.00	Proyecto	1246	El avance NO es posible medirlo puesto que es necesario esperar hasta la entrega de reportes finales.
GPES, Consultores, A.C.	25/06/2014	Contribuir al empoderamiento socioeconómico e inclusión laboral de mujeres en condiciones de pobreza, a través de la generación de autoempleo, mediante talleres de capacitación de costura, equidad de género e igualdad laboral en el municipio de Playa del Carmen, Municipio de Solidaridad.	\$149,300.00	\$149,300.00	Proyecto	1247	El avance NO es posible medirlo puesto que es necesario esperar hasta la entrega de reportes finales.
Desarrollo y Consultoría Apícola	25/06/2014	Fomentar la diversificación productiva y valor agregado de los productos de la colmena de abejas, como estrategia generadora de ingresos y de autoempleos para las familias mayas en pobreza, localizadas en 8 comunidades de Felipe Carrillo Puerto, Quintana Roo.	\$277,770.00	\$277,770.00	Proyecto	1248	El avance NO es posible medirlo puesto que es necesario esperar hasta la entrega de reportes finales.

ANEXO 3. CONVENIOS FORMALIZADOS CON ORGANIZACIONES DE LA SOCIEDAD CIVIL PROGRAMA DE COINVERSIÓN SOCIAL

CUARTO INFORME TRIMESTRAL 2014

Nombre de la OSC	Fecha de Formalización del Convenio	Objetivos del Convenios	Monto Federal Aprobado del Convenio (pesos)	Monto Federal Ejercido del Convenio al 31 de Diciembre (pesos)	Metas del Convenio		
					Unidad de Medida	Cantidad	Alcanzadas al Trimestr
Centro de Atención Psicológica y Educativa, A.C.	25/06/2014	Innovar en la cultura del envejecimiento para fortalecer e impulsar a los adultos mayores en situación de vulnerabilidad y de escasos recursos creando una red de apoyo social solidario donde se promueva la sabiduría y experiencia de los adultos mayores de Cancún , Municipio de Benito Juárez	\$243,080.00	\$243,080.00	Proyecto	1249	El avance NO es posible medirlo puesto que es necesario esperar hasta la entrega de reportes finales.
Asociación Pro-Dignificación de la Mujer Maya, A.C.	08/08/2014	Mejorar la calidad de la alimentación de las familias de 30 mujeres de escasos recursos, a través de la capacitación sobre alimentos orgánicos e implementación de huertos familiares en la localidad de Alfredo V., en el municipio de Benito Juárez.	\$227,200.00	\$227,200.00	Proyecto	1250	El avance NO es posible medirlo puesto que es necesario esperar hasta la entrega de reportes finales.
Nunca Jamás, A.C.	25/06/2014	Mejorar la calidad de vida de 150 habitantes de escasos recursos en la localidad de Leona Vicario, mediante la construcción de 20 gallineros de traspatio para la crianza de pollos, gallinas y producción de huevo, con la finalidad de que mejoren su economía familiar y alimentación.	\$241,660.00	\$241,660.00	Proyecto	1251	El avance NO es posible medirlo puesto que es necesario esperar hasta la entrega de reportes finales.

ANEXO 3. CONVENIOS FORMALIZADOS CON ORGANIZACIONES DE LA SOCIEDAD CIVIL PROGRAMA DE COINVERSIÓN SOCIAL

CUARTO INFORME TRIMESTRAL 2014

Nombre de la OSC	Fecha de Formalización del Convenio	Objetivos del Convenios	Monto Federal Aprobado del Convenio (pesos)	Monto Federal Ejercido del Convenio al 31 de Diciembre (pesos)	Metas del Convenio		
					Unidad de Medida	Cantidad	Alcanzadas al Trimestr
Instituto Escultista Independiente, A.C.	25/06/2014	Disminuir los niveles de bullying y cyberbullying en las niños y niñas de 12 a 16 años que se encuentran en situación de riesgo y vulnerabilidad en la Isla de Cozumel, así como docentes y padres de familia a nivel secundaria, mediante capacitación en modalidad b-learning y una campaña de concientización con actividades de reflexión y sensibilización con un enfoque lúdico e innovador en el que desarrollen habilidades interpersonales, emocionales, artísticas, lectoras y de multialfabetización, así como fortalecimiento de los valores universales.	\$196,546.00	\$196,546.00	Proyecto	1252	El avance NO es posible medirlo puesto que es necesario esperar hasta la entrega de reportes finales.
Red de Organizaciones de la Sociedad Civil de Isla Cozumel, A.C.	08/08/2014	Impulsar el desarrollo de las capacidades y competencias institucionales de las Organizaciones de la Sociedad Civil (OSC) para coadyuvar de manera eficaz, eficiente y sostenible al desarrollo social y humano de la comunidad de Cozumel.	\$136,555.00	\$136,555.00	Proyecto	1253	El avance NO es posible medirlo puesto que es necesario esperar hasta la entrega de reportes finales.

ANEXO 3. CONVENIOS FORMALIZADOS CON ORGANIZACIONES DE LA SOCIEDAD CIVIL PROGRAMA DE COINVERSIÓN SOCIAL

CUARTO INFORME TRIMESTRAL 2014

Nombre de la OSC	Fecha de Formalización del Convenio	Objetivos del Convenios	Monto Federal Aprobado del Convenio (pesos)	Monto Federal Ejercido del Convenio al 31 de Diciembre (pesos)	Metas del Convenio		
					Unidad de Medida	Cantidad	Alcanzadas al Trimestr
Fundación Comunitaria Cozumel, I.A.P.	25/06/2014	Fortalecer el desarrollo integral en un marco de respeto y equidad en el Municipio de Cozumel, de niños y niñas de 6 a 12 años de edad en situación de riesgo y vulnerabilidad, mediante actividades de aprendizaje a través del juego.	\$223,800.00	\$223,800.00	Proyecto	1254	El avance NO es posible medirlo puesto que es necesario esperar hasta la entrega de reportes finales.
Red + Posithiva de Quintana Roo, A.C.	25/06/2014	Mejorar la educación sexual y reproductiva de 1,000 adolescentes, en situación de riesgo, reforzando la toma de decisiones responsables y la prevención de embarazos no planeados, la transmisión de ITS y VIH en las Regiones 221, 70, 240, 239 y 230 del Municipio de Benito Juárez, Cancún, mediante una estrategia integral de acción social comunitaria.	\$203,080.00	\$203,080.00	Proyecto	1255	El avance NO es posible medirlo puesto que es necesario esperar hasta la entrega de reportes finales.
Yo te Ayudo Cancún, A.C.	25/06/2014	Mejorar la calidad de vida y alimentaria de un grupo de 100 adultos mayores, de escasos recursos, mediante la habilitación de un comedor donde se llegará a ofrecer por lo menos una comida diaria, bajo la supervision de un nutriólogo, complementando este programa con consultas médicas y pláticas de tanatología para los	\$65,310.00	\$65,310.00	Proyecto	1256	El avance NO es posible medirlo puesto que es necesario esperar hasta la entrega de reportes finales.

ANEXO 3. CONVENIOS FORMALIZADOS CON ORGANIZACIONES DE LA SOCIEDAD CIVIL PROGRAMA DE COINVERSIÓN SOCIAL

CUARTO INFORME TRIMESTRAL 2014

Nombre de la OSC	Fecha de Formalización del Convenio	Objetivos del Convenios	Monto Federal Aprobado del Convenio (pesos)	Monto Federal Ejercido del Convenio al 31 de Diciembre (pesos)	Metas del Convenio		
					Unidad de Medida	Cantidad	Alcanzadas al Trimestr
		familiares y la comunidad rural y multi cultural de Leona Vicario, para fortalecer las relaciones y el buen trato de la población con los adultos mayores.					
Valores y Raíces, A.C.	25/06/2014	Disminuir los altos índices de reprobación, deserción escolar, violencia y discriminación a través de la inclusión de los niños y niñas que padecen discapacidad por TDAH en preescolar y primaria a su entorno social del Mpio. de Benito Juárez, mediante un diagnóstico seguido de tratamiento psicopedagógico y neurológico integral.	\$228,700.00	\$228,700.00	Proyecto	1257	El avance NO es posible medirlo puesto que es necesario esperar hasta la entrega de reportes finales.
Servicio, Educación, Sexualidad y Salud, SEEDSSA, A.C.	25/06/2014	Incrementar el conocimiento del uso de los métodos anticonceptivos en las adolescentes en situación de vulnerabilidad del municipio de Benito Juárez, Q.Roo a través de proporcionar información científica, laica y libre de prejuicios.	\$168,750.00	\$168,750.00	Proyecto	1258	El avance NO es posible medirlo puesto que es necesario esperar hasta la entrega de reportes finales.
Fundacion ORBE, A.C., A.C.	25/06/2014	Mejorar la calidad de vida de adultos con factores de vulnerabilidad física y psicológica relacionada con el sobrepeso y la obesidad, reduciendo dicha problemática a través de capacitación nutricional,	\$127,713.00	\$127,713.00	Proyecto	1259	El avance NO es posible medirlo puesto que es necesario esperar hasta la entrega de reportes finales.

ANEXO 3. CONVENIOS FORMALIZADOS CON ORGANIZACIONES DE LA SOCIEDAD CIVIL PROGRAMA DE COINVERSIÓN SOCIAL

CUARTO INFORME TRIMESTRAL 2014

Nombre de la OSC	Fecha de Formalización del Convenio	Objetivos del Convenios	Monto Federal Aprobado del Convenio (pesos)	Monto Federal Ejercido del Convenio al 31 de Diciembre (pesos)	Metas del Convenio		
					Unidad de Medida	Cantidad	Alcanzadas al Trimestr
		psicológica, activación deportiva y control de peso en el municipio de Cozumel, Quintana Roo.					
Ecoparadigma, A.C.	12/06/2014	Desarrollar habilidades y capacidades en personas de alta marginación económica en zonas rurales de Xilitla (Tlaletla, Apetzco, Temascales, Cuartillo Viejo) sobre el tema de la seguridad alimentaria, con capacitación en nutrición y técnicas de autoconstrucción, huertos y conservación de alimentos, con el fin de que los participantes, mayormente mujeres, puedan aprender y compartir sus experiencias con otros comunitarios de la región.	\$317,000.00	\$317,000.00	Proyecto	1260	El avance NO es posible medirlo puesto que es necesario esperar hasta la entrega de reportes finales.
'A Menos Q, A.C.	18/06/2014	Implementar un sistema de producción de huevo y carne de pollo, otorgándoles la infraestructura adecuada y las gallinas para este objeto, dirigido a personas de bajos ingresos a fin de mejorar la dieta de las familias que viven en la comunidad de Escalerillas S.L.P.	\$228,106.00	\$228,106.00	Proyecto	1261	El avance NO es posible medirlo puesto que es necesario esperar hasta la entrega de reportes finales.

ANEXO 3. CONVENIOS FORMALIZADOS CON ORGANIZACIONES DE LA SOCIEDAD CIVIL PROGRAMA DE COINVERSIÓN SOCIAL

CUARTO INFORME TRIMESTRAL 2014

Nombre de la OSC	Fecha de Formalización del Convenio	Objetivos del Convenios	Monto Federal Aprobado del Convenio (pesos)	Monto Federal Ejercido del Convenio al 31 de Diciembre (pesos)	Metas del Convenio		
					Unidad de Medida	Cantidad	Alcanzadas al Trimestr
Oasis Alzheimer Guadalupe Palau, A.C.	12/06/2014	Implementar terapias físicas y ocupacionales como prevención de la depresión en enfermos de Alzheimer y enfermedades similares en el Estado de San Luis Potosí.	\$110,200.00	\$110,200.00	Proyecto	1262	El avance NO es posible medirlo puesto que es necesario esperar hasta la entrega de reportes finales.
Institución Asistencial Betania, A.C.	12/06/2014	Desarrollar habilidades básicas en materia de Informática a mujeres en situación de vulnerabilidad , que acuden a la Institución provenientes de el Estado de San Luis Potosí y zonas aledañas, mediante la capacitación en el manejo de los programas básicos de computación y software con el fin de incrementar los conocimientos y las habilidades para su desarrollo eficiente en el campo laboral y personal.	\$194,516.00	\$194,516.00	Proyecto	1263	El avance NO es posible medirlo puesto que es necesario esperar hasta la entrega de reportes finales.
Hogar del Niño, A.C.	12/06/2014	Garantizar seguridad alimentaria y una nutrición adecuada para mejorar la calidad de vida de los alumnos y alumnas del Hogar del Niño, brindando desayuno y comida e instalando un huerto familiar de hortalizas y capacitar a alumnos, padres de familia y empleados de la OSC en la instalación, cuidado y mantenimiento del huerto	\$261,186.00	\$261,186.00	Proyecto	1264	El avance NO es posible medirlo puesto que es necesario esperar hasta la entrega de reportes finales.

ANEXO 3. CONVENIOS FORMALIZADOS CON ORGANIZACIONES DE LA SOCIEDAD CIVIL PROGRAMA DE COINVERSIÓN SOCIAL

CUARTO INFORME TRIMESTRAL 2014

Nombre de la OSC	Fecha de Formalización del Convenio	Objetivos del Convenios	Monto Federal Aprobado del Convenio (pesos)	Monto Federal Ejercido del Convenio al 31 de Diciembre (pesos)	Metas del Convenio		
					Unidad de Medida	Cantidad	Alcanzadas al Trimestr
		en San Luis Potosí.					
Lupus Potosino, A.C.	12/06/2014	Apoyar con los medicamentos prescritos para su tratamiento, seguimiento y control médico y sensibilizar acerca del apego al tratamiento médico a 159 pacientes de escasos recursos que padezcan las enfermedades de Lupus y Escleroderma que acuden a la Unidad Regional de Reumatología y Osteoporosis del Hospital Central Dr. Ignacio Morones Prieto, para propiciar el mejoramiento de su calidad de vida.	\$205,000.00	\$205,000.00	Proyecto	1265	El avance NO es posible medirlo puesto que es necesario esperar hasta la entrega de reportes finales.
Fundación Nutriendo para el Futuro, A.C.	02/07/2014	Generar una cultura de salud y desarrollo para mejorar la calidad de vida de las familias, proporcionando apoyo, asesoría y material a 220 niñ@s de 3 a 6 años de edad, de Jardines de Niños, del municipio de San Luis Potosí y Soledad de Graciano Sánchez, así como a 63 madres de familia de estos jardines.	\$279,649.00	\$279,649.00	Proyecto	1266	El avance NO es posible medirlo puesto que es necesario esperar hasta la entrega de reportes finales.

ANEXO 3. CONVENIOS FORMALIZADOS CON ORGANIZACIONES DE LA SOCIEDAD CIVIL PROGRAMA DE COINVERSIÓN SOCIAL

CUARTO INFORME TRIMESTRAL 2014

Nombre de la OSC	Fecha de Formalización del Convenio	Objetivos del Convenios	Monto Federal Aprobado del Convenio (pesos)	Monto Federal Ejercido del Convenio al 31 de Diciembre (pesos)	Metas del Convenio		
					Unidad de Medida	Cantidad	Alcanzadas al Trimestr
Alianza en Consolidación, A.C.	18/06/2014	Disminuir los problemas de contaminación y salud tales como enfermedades gastrointestinales, colera y dengue y disponer de una reserva de agua residual en las familias beneficiadas de la comunidad de el Naranjo del Municipio de Tampamolón Corona, S.L.P. mediante el tratamiento de las aguas grises generadas en sus hogares.	\$181,221.00	\$181,221.00	Proyecto	1267	El avance NO es posible medirlo puesto que es necesario esperar hasta la entrega de reportes finales.
'Xanvil, A.C.	12/06/2014	Articular y promover la participación equitativa, liderazgo y toma de decisiones en la gestión de microempresas artesanales indígenas conformadas en su mayoría por mujeres mediante capacitaciones, equipamiento necesario, promoción y seguimiento de procesos en grupos de artesanas y artesanos de Tres Cruces y La Concepción en Tanlajás y El Carrizal en Tampamolón Corona, S.L.P.	\$268,377.00	\$268,377.00	Proyecto	1268	El avance NO es posible medirlo puesto que es necesario esperar hasta la entrega de reportes finales.
'DEMITAN, A.C.	12/06/2014	Fomentar la producción de alimentos para autoconsumo y así mejorar la alimentación de familias Indígenas, a través de la construcción de 13 Huertos de traspatio de 20x20 mts. en el Municipio	\$300,000.00	\$300,000.00	Proyecto	1269	El avance NO es posible medirlo puesto que es necesario esperar hasta la entrega de reportes finales.

**ANEXO 3. CONVENIOS FORMALIZADOS CON ORGANIZACIONES DE LA SOCIEDAD CIVIL
PROGRAMA DE COINVERSIÓN SOCIAL**

CUARTO INFORME TRIMESTRAL 2014

Nombre de la OSC	Fecha de Formalización del Convenio	Objetivos del Convenios	Monto Federal Aprobado del Convenio (pesos)	Monto Federal Ejercido del Convenio al 31 de Diciembre (pesos)	Metas del Convenio		
					Unidad de Medida	Cantidad	Alcanzadas al Trimestr
		de Tancanhuitz S.L.P.					
Promoción Social Integral, A.C.	12/06/2014	Garantizar seguridad alimentaria y una nutrición adecuada para mejorar la calidad de vida de niños y jóvenes en situación de pobreza del estado de San Luis Potosí, mediante servicios de alimentación, salud y capacitación, en las Instalaciones de la Organización	\$235,000.00	\$235,000.00	Proyecto	1270	El avance NO es posible medirlo puesto que es necesario esperar hasta la entrega de reportes finales.
Asociación Mexicana de Ayuda a Niños con Cáncer de San Luis Potosí, A.C.	11/06/2014	Contribuir a mejorar la salud de pacientes mayores de 18 años que no estén cubiertos en el Catálogo Universal de Servicios de Salud (CAUSES) ni por el Fondo de Protección contra Gastos Catastróficos, proporcionando los medicamentos necesarios para su tratamiento contra el cáncer y apoyando sus traslados en San Luis Potosí	\$239,000.00	\$239,000.00	Proyecto	1271	El avance NO es posible medirlo puesto que es necesario esperar hasta la entrega de reportes finales.
Vida Digna Potosina, A.C.	11/06/2014	Implementar un Programa interdisciplinario de Rehabilitación integral que promueva la calidad de vida mediante el apoyo de tratamientos de salud y capacitación de personas con	\$250,000.00	\$250,000.00	Proyecto	1272	El avance NO es posible medirlo puesto que es necesario esperar hasta la entrega de reportes finales.

ANEXO 3. CONVENIOS FORMALIZADOS CON ORGANIZACIONES DE LA SOCIEDAD CIVIL PROGRAMA DE COINVERSIÓN SOCIAL

CUARTO INFORME TRIMESTRAL 2014

Nombre de la OSC	Fecha de Formalización del Convenio	Objetivos del Convenios	Monto Federal Aprobado del Convenio (pesos)	Monto Federal Ejercido del Convenio al 31 de Diciembre (pesos)	Metas del Convenio		
					Unidad de Medida	Cantidad	Alcanzadas al Trimestr
		multi-discapacidad del Estado de San Luis Potosí.					
Fortaleciendo la Diversidad, A.C.	11/06/2014	Fortalecer el conocimiento y habilidades en la defensa de los Derechos Humanos y estigma y discriminación en Mujeres y Mujeres Transgénero trabajadoras sexuales, promoviendo la participación comunitaria de replicadoras de información en los Municipios de San Luis Potosí, Ébano, Matehuala y Rioverde.	\$92,660.00	\$92,660.00	Proyecto	1273	El avance NO es posible medirlo puesto que es necesario esperar hasta la entrega de reportes finales.
Centro de Estudios de Promoción Social Cáritas, A.C.	11/06/2014	Mejorar el servicio de atención digna e incluyente que brinda el Comedor de la Esperanza a personas en situación de vulnerabilidad o pobreza mediante el equipamiento y fortalecimiento del mismo, en San Luis Potosí.	\$158,558.00	\$158,558.00	Proyecto	1274	El avance NO es posible medirlo puesto que es necesario esperar hasta la entrega de reportes finales.
Cruz Roja Mexicana, I.A.P.	18/06/2014	Equipar las unidades de emergencia de Cruz Roja Mexicana y capacitar al personal en su uso, en las delegaciones de Charcas, Cárdenas , Cd. Valles, El Naranjo, Matehuala, Rioverde, Tamuín y Villa de Reyes, para ofrecer atención eficiente y de calidad a la	\$200,970.00	\$200,970.00	Proyecto	1275	El avance NO es posible medirlo puesto que es necesario esperar hasta la entrega de reportes finales.

ANEXO 3. CONVENIOS FORMALIZADOS CON ORGANIZACIONES DE LA SOCIEDAD CIVIL PROGRAMA DE COINVERSIÓN SOCIAL

CUARTO INFORME TRIMESTRAL 2014

Nombre de la OSC	Fecha de Formalización del Convenio	Objetivos del Convenios	Monto Federal Aprobado del Convenio (pesos)	Monto Federal Ejercido del Convenio al 31 de Diciembre (pesos)	Metas del Convenio		
					Unidad de Medida	Cantidad	Alcanzadas al Trimestr
		población que se encuentre en situaciones vulnerables y que requiera atención médica de urgencia.					
Buena Vista Sinaloa, I.A.P.	11/06/2014	Beneficiar la salud de mujeres y hombres con retinopatía diabética, mediante una campaña de salud visual para contribuir a evitar la ceguera, a través de la cual se les beneficiará con cirugía de rayo láser en consultorio ó terapia antiangiogénica en el quirófano de la institución (previo diagnostico), para que se incorporen a sus actividades cotidianas en lo familiar, laboral y social con independencia, en Culiacán, Sinaloa.	\$214,903.00	\$214,903.00	Proyecto	1276	El avance NO es posible medirlo puesto que es necesario esperar hasta la entrega de reportes finales.
Centro Terapéutico Emmanuel, I.A.P.	11/06/2014	Fortalecer la nutrición de personas con parálisis cerebral de bajos recursos a través de desayunos y comidas diarias para brindarles la oportunidad de que participen en un proceso de transformación digno y con derecho a la alimentación tanto de ellos y sus familias y personal encargado de los cuidados de los niños con P.C. en la Institución.	\$350,000.00	\$350,000.00	Proyecto	1277	El avance NO es posible medirlo puesto que es necesario esperar hasta la entrega de reportes finales.

ANEXO 3. CONVENIOS FORMALIZADOS CON ORGANIZACIONES DE LA SOCIEDAD CIVIL PROGRAMA DE COINVERSIÓN SOCIAL

CUARTO INFORME TRIMESTRAL 2014

Nombre de la OSC	Fecha de Formalización del Convenio	Objetivos del Convenios	Monto Federal Aprobado del Convenio (pesos)	Monto Federal Ejercido del Convenio al 31 de Diciembre (pesos)	Metas del Convenio		
					Unidad de Medida	Cantidad	Alcanzadas al Trimestr
Programa de Rehabilitación Organizado por Jóvenes Incapacitados de México Occidental, A.C.	11/06/2014	Contribuir para que las personas con discapacidad motora que no cuenten con los recursos económicos puedan obtener aparatos ortopédicos que se elaborarán en PROJIMO, que requieran para su mejor movilización e independencia, con incidencia en los municipios de San Ignacio, Mazatlán, Culiacán Sinaloa y capacitar con pláticas de sensibilización a la comunidad en general para la prevención de accidentes.	\$250,000.00	\$250,000.00	Proyecto	1278	El avance NO es posible medirlo puesto que es necesario esperar hasta la entrega de reportes finales.
Asociación Proformación y Orientación de la Mujer, I.A.P.	11/06/2014	Contribuir a la reducción de vulnerabilidad y exclusión social de la población jornalera agrícola de los siguientes campos; Myl, Bellavista II y la Flor correspondientes al municipio de Culiacán y Lo de Beltrán, San Emilio Correspondiente al municipio de Navolato, mediante acciones y apoyos para la protección social, en materia de alimentación, educación, promoción del ejercicio de los servicios básicos.	\$298,500.00	\$298,500.00	Proyecto	1279	El avance NO es posible medirlo puesto que es necesario esperar hasta la entrega de reportes finales.

ANEXO 3. CONVENIOS FORMALIZADOS CON ORGANIZACIONES DE LA SOCIEDAD CIVIL PROGRAMA DE COINVERSIÓN SOCIAL

CUARTO INFORME TRIMESTRAL 2014

Nombre de la OSC	Fecha de Formalización del Convenio	Objetivos del Convenios	Monto Federal Aprobado del Convenio (pesos)	Monto Federal Ejercido del Convenio al 31 de Diciembre (pesos)	Metas del Convenio		
					Unidad de Medida	Cantidad	Alcanzadas al Trimestr
Pro-Educa Sinaloa, I.A.P.	11/06/2014	Disminuir la brecha del rezago social dervado de las desigualdades económicas, mediante la formación de actitudes emprendedoras y desarrollo de habilidades de autoempleo a jovenes en situación de vulnerabilidad en las colonias: Croc, Esperanza, Pípila, 5 de Febrero y Amistad.	\$119,285.00	\$119,285.00	Proyecto	1280	El avance NO es posible medirlo puesto que es necesario esperar hasta la entrega de reportes finales.
Suma, Sociedad Unida, I.A.P.	11/06/2014	Fomentar, promover e impulsar la cultura de paz y la participación ciudadana para generar instrucción de legalidad por medio de talleres teóricos y actividades prácticas en 10 escuelas primarias del poligono compuesto por .las colonias Constitución, El Pipila, La Amistad, 5 de febrero, la Esperanza, los Laureles y Renato Vega Amador y generar con ello participación de comités vecinales.	\$144,640.00	\$144,640.00	Proyecto	1281	El avance NO es posible medirlo puesto que es necesario esperar hasta la entrega de reportes finales.
Casa del Estudiante de Cósala, I.A.P.	07/07/2014	Orientar a estudiantes de bajos recursos provenientes del municipio de cosala a crear buenos habitos alimenticios y mantener una alimentacion sana y balanceada mediante el otorgamiento de alimentos nutritivos y capacitacion en	\$219,000.00	\$219,000.00	Proyecto	1282	El avance NO es posible medirlo puesto que es necesario esperar hasta la entrega de reportes finales.

**ANEXO 3. CONVENIOS FORMALIZADOS CON ORGANIZACIONES DE LA SOCIEDAD CIVIL
PROGRAMA DE COINVERSIÓN SOCIAL**

CUARTO INFORME TRIMESTRAL 2014

Nombre de la OSC	Fecha de Formalización del Convenio	Objetivos del Convenios	Monto Federal Aprobado del Convenio (pesos)	Monto Federal Ejercido del Convenio al 31 de Diciembre (pesos)	Metas del Convenio		
					Unidad de Medida	Cantidad	Alcanzadas al Trimestr
		temas de nutricion en las instalaciones de la casa que los alberga en Culiacan					
Hospice Mazatlán, I.A.P.	11/06/2014	Contribuir a mejorar la calidad de vida de 45 pacientes terminales del municipio de mazatlán instalándoles equipo médico y proporcionándoles en su hogar visitas médicas, de enfermería, tanatología y trabajo social, trabajando en el propio municipio de Mazatlán.	\$267,668.00	\$267,668.00	Proyecto	1283	El avance NO es posible medirlo puesto que es necesario esperar hasta la entrega de reportes finales.
Una Luz Hacia el Mundo para Ciegos y Débiles Visuales, I.A.P.	11/06/2014	Contar con la tecnología computacional especializada para que los niños, niñas, jóvenes y adultos ciegos y débiles visuales, alcancen un nivel cognitivo elevado dentro de la Institución, así como un avance académico mucho más óptimo dentro de las escuelas regulares a las que asisten, en el municipio de Mazatlán, Sinaloa.	\$144,954.00	\$144,954.00	Proyecto	1284	El avance NO es posible medirlo puesto que es necesario esperar hasta la entrega de reportes finales.
Casa Down de Mazatlán, I.A.P.	11/06/2014	Brindar herramientas a padres de familia para contribuir al desarrollo de sus hijos con Síndrome de Down por medio de una capacitación dirigida a los mismos padres y a maestros y psicólogos en la ciudad de	\$100,000.00	\$100,000.00	Proyecto	1285	El avance NO es posible medirlo puesto que es necesario esperar hasta la entrega de reportes finales.

ANEXO 3. CONVENIOS FORMALIZADOS CON ORGANIZACIONES DE LA SOCIEDAD CIVIL PROGRAMA DE COINVERSIÓN SOCIAL

CUARTO INFORME TRIMESTRAL 2014

Nombre de la OSC	Fecha de Formalización del Convenio	Objetivos del Convenios	Monto Federal Aprobado del Convenio (pesos)	Monto Federal Ejercido del Convenio al 31 de Diciembre (pesos)	Metas del Convenio		
					Unidad de Medida	Cantidad	Alcanzadas al Trimestr
		Mazatlán, Sinaloa.					
Instituto Benito Juárez de Protección a Niños de la Calle, I.A.P.	11/06/2014	Contribuir a disminuir los índices de desnutrición y la deserción escolar de la población infantil de 6 a 13 años trabajadores de la calle o en riesgo de ello en las colonias Coloradas, Progreso y Ampliación San Benito de Culiacán mediante la distribución de desayunos escolares y la entrega de paquetes básicos, pláticas nutricionales y talleres culturales.	\$287,400.00	\$287,400.00	Proyecto	1286	El avance NO es posible medirlo puesto que es necesario esperar hasta la entrega de reportes finales.
Albergue Mazatlán, A.C.	11/06/2014	Contribuir a la disminución de los casos de adicciones y conductas de riesgo, fomentando e incorporando a través de una cultura preventiva y de autocuidado impartiendo talleres psicoterapéuticos de prevención, creatividad e información, a 300 personas de 15 comunidades altamente vulnerables de Mazatlán.	\$259,775.00	\$259,775.00	Proyecto	1287	El avance NO es posible medirlo puesto que es necesario esperar hasta la entrega de reportes finales.

ANEXO 3. CONVENIOS FORMALIZADOS CON ORGANIZACIONES DE LA SOCIEDAD CIVIL PROGRAMA DE COINVERSIÓN SOCIAL

CUARTO INFORME TRIMESTRAL 2014

Nombre de la OSC	Fecha de Formalización del Convenio	Objetivos del Convenios	Monto Federal Aprobado del Convenio (pesos)	Monto Federal Ejercido del Convenio al 31 de Diciembre (pesos)	Metas del Convenio		
					Unidad de Medida	Cantidad	Alcanzadas al Trimestr
Misión de Naim, I.A.P.	11/06/2014	Proporcionar una alimentacion completa a varones con problemas de farmacodependencia de escasos recursos residentes del programa, mediante la instalacion de una maquina tortillera al interior de la institucion en la ciudad de Culiacan, Sin., con la finalidad de mejorar el estado nutricional de los beneficiarios.	\$204,920.00	\$204,920.00	Proyecto	1288	El avance NO es posible medirlo puesto que es necesario esperar hasta la entrega de reportes finales.
Centros de Integración Juvenil Escuinapa Sinaloa, A.C.	11/06/2014	Contribuir al mejoramiento de la calidad de vida de los adolescentes de secundarias tanto de la cabecera municipal de Escuinapa y de la zona rural mediante la implementacion de una estrategia preventiva diferencial para jovenes y sus padres contra el uso de metanfetaminas y otras drogas.	\$89,424.00	\$89,424.00	Proyecto	1289	El avance NO es posible medirlo puesto que es necesario esperar hasta la entrega de reportes finales.
Asociación Sinaloense de Autismo, I.A.P.	11/06/2014	Modificar la conducta y mejorar la comunicación de niños y jóvenes con Autismo y otros trastornos del Desarrollo, mediante la implementación de un modelo de atención psico-terapeutica integral, para lograr su integración a la sociedad, en Culiacán, Sinaloa.	\$297,700.00	\$297,700.00	Proyecto	1290	El avance NO es posible medirlo puesto que es necesario esperar hasta la entrega de reportes finales.

ANEXO 3. CONVENIOS FORMALIZADOS CON ORGANIZACIONES DE LA SOCIEDAD CIVIL PROGRAMA DE COINVERSIÓN SOCIAL

CUARTO INFORME TRIMESTRAL 2014

Nombre de la OSC	Fecha de Formalización del Convenio	Objetivos del Convenios	Monto Federal Aprobado del Convenio (pesos)	Monto Federal Ejercido del Convenio al 31 de Diciembre (pesos)	Metas del Convenio		
					Unidad de Medida	Cantidad	Alcanzadas al Trimestr
Grupo Organizado Abaso Mayo Bawe, A.C.	19/06/2014	Combatir la pobreza alimentaria a 160 personas indígenas vulnerables de los municipios de Navojoa y Etchojoa brindando alimentos, promoviendo la orientación nutricional y la elaboración de alimentos a base de soya texturizada y bebidas adicionadas con moringa para mejorar su nivel nutricional y calidad de vida.	\$150,000.00	\$150,000.00	Proyecto	1291	El avance NO es posible medirlo puesto que es necesario esperar hasta la entrega de reportes finales.
Uri-Amatequia, A.C.	19/06/2014	Mejorar la alimentación, Incrementar el aprovechamiento académico y disminución de la deserción escolar mediante la dotación de desayunos nutritivos a estudiantes indígenas de comunidades marginadas de los municipios de Etchojoa, Huatabampo y Benito Juárez.	\$88,755.00	\$88,755.00	Proyecto	1292	El avance NO es posible medirlo puesto que es necesario esperar hasta la entrega de reportes finales.
Narconon Sonora, A.C.	19/06/2014	Incidir en la disminución de adicciones en jóvenes indígenas yaquis de los Municipios de Guaymas y San Ignacio Río Muerto, a través de la prevención y atención de drogadicción para mejorar sus condiciones de salud y seguridad.	\$146,300.00	\$146,300.00	Proyecto	1293	El avance NO es posible medirlo puesto que es necesario esperar hasta la entrega de reportes finales.

ANEXO 3. CONVENIOS FORMALIZADOS CON ORGANIZACIONES DE LA SOCIEDAD CIVIL PROGRAMA DE COINVERSIÓN SOCIAL

CUARTO INFORME TRIMESTRAL 2014

Nombre de la OSC	Fecha de Formalización del Convenio	Objetivos del Convenios	Monto Federal Aprobado del Convenio (pesos)	Monto Federal Ejercido del Convenio al 31 de Diciembre (pesos)	Metas del Convenio		
					Unidad de Medida	Cantidad	Alcanzadas al Trimestr
Comisión de Protección y Asistencia del Menor, A.C.	19/06/2014	Atención integral a 29 niñas y 24 niños, rescatados de hogares con violencia intrafamiliar y pobreza, proporcionando servicios de albergue, alimentación, atenciones a la salud, vestido, educación deportes y manualidades, provenientes de diferentes colonias e invasiones del municipio de hermosillo y otros municipios del estado.	\$240,100.00	\$240,100.00	Proyecto	1294	El avance NO es posible medirlo puesto que es necesario esperar hasta la entrega de reportes finales.
Centro Artístico y Cultural de Huachinera, A.C.	19/06/2014	Implementar un proyecto productivo artesanal para mejorar la economía familiar de integrantes de la comunidad de Huachinera, Sonora. en situación de pobreza, rescatando sus saberes y tradiciones para agregar valor a sus productos	\$245,373.00	\$245,373.00	Proyecto	1295	El avance NO es posible medirlo puesto que es necesario esperar hasta la entrega de reportes finales.
Fundación Sonora Vive con Esclerosis Multiple, A.C.	19/06/2014	Mejorar la calidad de vida de las personas con esclerosis múltiple, en situación de pobreza, acondicionando el área de la clínica para brindarles terapias físicas y ocupacionales, en el municipio de Hermosillo.	\$190,257.00	\$190,257.00	Proyecto	1296	El avance NO es posible medirlo puesto que es necesario esperar hasta la entrega de reportes finales.
Emanuel Arturo, I.A.P.	19/06/2014	Disminuir el nivel de pobreza alimentaria y malnutrición en el municipio de San Ignacio Río Muerto por medio del empoderamiento de la	\$298,858.00	\$298,858.00	Proyecto	1297	El avance NO es posible medirlo puesto que es necesario esperar hasta la entrega de

ANEXO 3. CONVENIOS FORMALIZADOS CON ORGANIZACIONES DE LA SOCIEDAD CIVIL PROGRAMA DE COINVERSIÓN SOCIAL

CUARTO INFORME TRIMESTRAL 2014

Nombre de la OSC	Fecha de Formalización del Convenio	Objetivos del Convenios	Monto Federal Aprobado del Convenio (pesos)	Monto Federal Ejercido del Convenio al 31 de Diciembre (pesos)	Metas del Convenio		
					Unidad de Medida	Cantidad	Alcanzadas al Trimestr
		comunidad en la gestión de huertos de jardín y tras-patio orgánicos para autoconsumo y la instalación de un invernadero para la producción y distribución de plantas a las comunidades.					reportes finales.
La Posada del Buen Samaritano, I.A.P.	19/06/2014	Contribuir a complementar la dieta de 200 niños y niñas que viven en pobreza alimentaria al norte del Municipio de Hermosillo, mediante la preparación, servicio y consumo de desayunos calientes, nutritivos y balanceados sin costo alguno.	\$200,081.00	\$200,081.00	Proyecto	1298	El avance NO es posible medirlo puesto que es necesario esperar hasta la entrega de reportes finales.
Clínica de Rehabilitación y Equinoterapia de Nogales, I.A.P.	19/06/2014	Brindar rehabilitación física por medio de equino terapia a niños, niñas, adolescentes y jóvenes, que padecen Parálisis Cerebral Infantil que sufren pobreza multidimensional extrema y extendida en el H. Ayuntamiento de Nogales, Sonora; favoreciendo la nutrición y evitando la alimentación por sonda, obesidad o la muerte prematura, por la no asimilación correcta de los nutrientes contenidos en los alimentos.	\$114,200.00	\$114,200.00	Proyecto	1299	El avance NO es posible medirlo puesto que es necesario esperar hasta la entrega de reportes finales.

ANEXO 3. CONVENIOS FORMALIZADOS CON ORGANIZACIONES DE LA SOCIEDAD CIVIL PROGRAMA DE COINVERSIÓN SOCIAL

CUARTO INFORME TRIMESTRAL 2014

Nombre de la OSC	Fecha de Formalización del Convenio	Objetivos del Convenios	Monto Federal Aprobado del Convenio (pesos)	Monto Federal Ejercido del Convenio al 31 de Diciembre (pesos)	Metas del Convenio		
					Unidad de Medida	Cantidad	Alcanzadas al Trimestr
Clínica Especializada en el Tratamiento de las Adicciones El Despertar, I.A.P.	19/06/2014	Brindar tratamiento de rehabilitación y reinserción social a 20 jóvenes de escasos recursos con problemas de adicciones en situación de vulnerabilidad en un programa integral con atención especializada, en la ciudad de nogales sonora.	\$200,000.00	\$200,000.00	Proyecto	1300	El avance NO es posible medirlo puesto que es necesario esperar hasta la entrega de reportes finales.
Centro de Apoyo Humanitario, I.A.P.	19/06/2014	Sensibilizar y fortalecer a 150 mujeres vulnerables, jóvenes y adultas de la Invasión Pereda en el Municipio de Hermosillo, respecto al fenómeno de la violencia familiar, por medio de información a través de talleres, actividades psicoeducativas y lúdicas.	\$96,976.00	\$96,976.00	Proyecto	1301	El avance NO es posible medirlo puesto que es necesario esperar hasta la entrega de reportes finales.
Agrupación George Papaicolaou de Cd. Obregón, A.C.	19/06/2014	Disminuir los altos índices de cáncer cervicouterino, mama y próstata de mujeres y hombres de 18 a 60 años de edad de escasos recursos del municipio de Cajeme, a través de la concientización y detección de la enfermedad, para mejorar los niveles de vida.	\$200,000.00	\$200,000.00	Proyecto	1302	El avance NO es posible medirlo puesto que es necesario esperar hasta la entrega de reportes finales.
Asociación Sonorense para la Salud Reproductiva, A.C.	19/06/2014	Fortalecer el establecimiento de una cultura de paz a través de la capacitación a personas de entre 12 a 40 años, en situación de riesgo, en temas de equidad de género y derechos humanos	\$169,098.00	\$169,098.00	Proyecto	1303	El avance NO es posible medirlo puesto que es necesario esperar hasta la entrega de reportes finales.

ANEXO 3. CONVENIOS FORMALIZADOS CON ORGANIZACIONES DE LA SOCIEDAD CIVIL PROGRAMA DE COINVERSIÓN SOCIAL

CUARTO INFORME TRIMESTRAL 2014

Nombre de la OSC	Fecha de Formalización del Convenio	Objetivos del Convenios	Monto Federal Aprobado del Convenio (pesos)	Monto Federal Ejercido del Convenio al 31 de Diciembre (pesos)	Metas del Convenio		
					Unidad de Medida	Cantidad	Alcanzadas al Trimestr
		incluidos los derechos sexuales, para crear condiciones de igualdad de trato y oportunidad en jóvenes de Hermosillo y Cajeme.					
Fundacion Borquez Schwarzbeck Almada, A.C.	19/06/2014	Prevenir las problemáticas sociales como la delincuencia, adicciones, embarazos tempranos y de salud, a través del equipamiento del Parque Polideportivo del Centro Comunitario Bácum, que atienda las necesidades de esparcimiento, convivencia familiar, promoción de actividades de formación deportiva y canalice positivamente el potencial de los niños, niñas, jóvenes y adultos del municipio de BÁCUM, considerado dentro del programa para el desarrollo de zonas prioritarias por alta marginación.	\$226,932.00	\$226,932.00	Proyecto	1304	El avance NO es posible medirlo puesto que es necesario esperar hasta la entrega de reportes finales.
Asociación Sonorense por una Ciudad Diversa e Incluyente, A.C.	19/06/2014	Contribuir a transversalizar los derechos humanos, los derechos sexuales y la perspectiva de género en organizaciones e instituciones del municipio de Hermosillo, así como difundirlos en la población en general, para disminuir la violencia homofóbica y la	\$233,000.00	\$233,000.00	Proyecto	1305	El avance NO es posible medirlo puesto que es necesario esperar hasta la entrega de reportes finales.

ANEXO 3. CONVENIOS FORMALIZADOS CON ORGANIZACIONES DE LA SOCIEDAD CIVIL PROGRAMA DE COINVERSIÓN SOCIAL

CUARTO INFORME TRIMESTRAL 2014

Nombre de la OSC	Fecha de Formalización del Convenio	Objetivos del Convenios	Monto Federal Aprobado del Convenio (pesos)	Monto Federal Ejercido del Convenio al 31 de Diciembre (pesos)	Metas del Convenio		
					Unidad de Medida	Cantidad	Alcanzadas al Trimestr
		discriminación por orientación sexual e identidad de género, por medio de actividades de investigación, capacitación, difusión, y formación de redes.					
Banco de Alimentos de Navojoa, I.A.P.	19/06/2014	Poner al alcance de 424 jefas de familia del municipio de Etchojoa, alimento nutritivo para combatir la pobreza alimentaria en que viven y capacitarlas a través de talleres en la elaboración de alimentos a base de soya y granos germinados, con orientaciones sobre salud e higiene, para mejorar sus condiciones de vida.	\$310,000.00	\$310,000.00	Proyecto	1306	El avance NO es posible medirlo puesto que es necesario esperar hasta la entrega de reportes finales.
Estancia Alzheimer Dorita de Ojeda, I.A.P.	19/06/2014	Promover la inclusión social de personas con Alzheimer en el municipio de Cajeme a través del uso de tecnología, terapia ocupacional y actividades recreativas para mejorar sus condiciones de vida.	\$211,400.00	\$211,400.00	Proyecto	1307	El avance NO es posible medirlo puesto que es necesario esperar hasta la entrega de reportes finales.
Grupo de Tercera Edad Hilos de Plata, A.C.	25/06/2014	Reactivar la capacidad laboral para el desarrollo social y sustentable y la socialización de los adultos mayores de la Ra. La Lima del municipio de Centro, para tener una vejez digna, saludable, física y emocional, mediante la capacitación en	\$105,700.00	\$105,700.00	Proyecto	1308	El avance NO es posible medirlo puesto que es necesario esperar hasta la entrega de reportes finales.

ANEXO 3. CONVENIOS FORMALIZADOS CON ORGANIZACIONES DE LA SOCIEDAD CIVIL PROGRAMA DE COINVERSIÓN SOCIAL

CUARTO INFORME TRIMESTRAL 2014

Nombre de la OSC	Fecha de Formalización del Convenio	Objetivos del Convenios	Monto Federal Aprobado del Convenio (pesos)	Monto Federal Ejercido del Convenio al 31 de Diciembre (pesos)	Metas del Convenio		
					Unidad de Medida	Cantidad	Alcanzadas al Trimestr
		corte y confección y brindándoles terapias psicológicas					
Asociación de Ciudadanos Grupos en Movimiento, A.C.	25/06/2014	Disminuir las infecciones de transmisión sexual y el contagio por VIH/Sida de mujeres y hombres mediante sesiones informativas con visión de género fortaleciendo los Derechos Humanos de las y los habitantes de la Ranchería Emiliano zapata del municipio del Centro..	\$121,000.00	\$121,000.00	Proyecto	1309	El avance NO es posible medirlo puesto que es necesario esperar hasta la entrega de reportes finales.
Colegio de Profesionistas en Ciencia Política y Administración Pública, A.C.	25/06/2014	Generar una propuesta de desarrollo económico productivo con una visión sustentable, que contemple el rescate y revaloración de las tecnologías tradicionales indígenas aplicadas en la producción agrícola, que permita incorporar y aplicar nuevos elementos tecnológicos de la producción orgánica, que fortalezca el manejo adecuado del suelo y los recursos naturales en 5 comunidades indígenas choles del municipio de Tacotalpa; a partir de acciones formativas, diagnóstico y recuperación	\$134,500.00	\$134,500.00	Proyecto	1310	El avance NO es posible medirlo puesto que es necesario esperar hasta la entrega de reportes finales.

ANEXO 3. CONVENIOS FORMALIZADOS CON ORGANIZACIONES DE LA SOCIEDAD CIVIL PROGRAMA DE COINVERSIÓN SOCIAL

CUARTO INFORME TRIMESTRAL 2014

Nombre de la OSC	Fecha de Formalización del Convenio	Objetivos del Convenios	Monto Federal Aprobado del Convenio (pesos)	Monto Federal Ejercido del Convenio al 31 de Diciembre (pesos)	Metas del Convenio		
					Unidad de Medida	Cantidad	Alcanzadas al Trimestr
		de experiencias de los productores indígenas.					
Instituto de Investigación y Transferencia de Tecnología Agroapícola de Tabasco, A.C.	25/06/2014	Capacitar a 35 personas en condiciones de pobreza de oportunidades laborales y económicas de la Ra. La Manga 2a sección padres y madres de familia de la escuela primaria maestro Gil Segundo Gil del municipio de Centro, Tabasco sobre la elaboración de jabones artesanales a base de productos de la colmena. para aumentar su calidad de vida.	\$93,500.00	\$93,500.00	Proyecto	1311	El avance NO es posible medirlo puesto que es necesario esperar hasta la entrega de reportes finales.
Fundación Efraín, A.C.	25/06/2014	Contribuir a la disminución del hambre a partir de una alimentación y nutrición adecuada de las personas en pobreza multidimensional extrema y carencia de acceso a la alimentación que se encuentran afuera del hospital Juan Graham Casasús de la ciudad de Villahermosa Tabasco cuidando a sus pacientes.	\$217,000.00	\$217,000.00	Proyecto	1312	El avance NO es posible medirlo puesto que es necesario esperar hasta la entrega de reportes finales.
Imaginerio, Innovación Artística, Cultural y Tecnológica, A.C.	25/06/2014	Impulsar la participación ciudadana en actividades artísticas, profesionalizando a mujeres y hombres del municipio de Centro,	\$142,000.00	\$142,000.00	Proyecto	1313	El avance NO es posible medirlo puesto que es necesario esperar hasta la

ANEXO 3. CONVENIOS FORMALIZADOS CON ORGANIZACIONES DE LA SOCIEDAD CIVIL PROGRAMA DE COINVERSIÓN SOCIAL

CUARTO INFORME TRIMESTRAL 2014

Nombre de la OSC	Fecha de Formalización del Convenio	Objetivos del Convenios	Monto Federal Aprobado del Convenio (pesos)	Monto Federal Ejercido del Convenio al 31 de Diciembre (pesos)	Metas del Convenio		
					Unidad de Medida	Cantidad	Alcanzadas al Trimestr
		Tabasco propiciando la convivencia armónica y la cohesión social mediante puestas en escena temáticas sobre desarrollo social					entrega de reportes finales.
Vigencia de Derechos y Promoción del Desarrollo Intercultural, A.C.	25/06/2014	Formar y atender a promotoras indígenas con los elementos para fortalecer la perspectiva de género, fomentar la salud sexual y reproductiva, la prevención de la violencia de género de las mujeres de su comunidad, a través de talleres de formación para la adquisición de conocimientos y fortalecimiento de habilidades y actitudes positivas, para contribuir así con el desarrollo integral de las mujeres indígenas chontales del municipio de Macuspana, Tabasco	\$152,200.00	\$152,200.00	Proyecto	1314	El avance NO es posible medirlo puesto que es necesario esperar hasta la entrega de reportes finales.
La Gestoría Social al Rescate de Tabasco, A.C.	25/06/2014	Contribuir a mejorar la economía familiar de mujeres jefas de familia de 30 a 55 años de edad de Ranchería Río Viejo 1ra. Sección, brindándoles capacitación en belleza que potencia la posibilidad de autoemplearse	\$109,000.00	\$109,000.00	Proyecto	1315	El avance NO es posible medirlo puesto que es necesario esperar hasta la entrega de reportes finales.

ANEXO 3. CONVENIOS FORMALIZADOS CON ORGANIZACIONES DE LA SOCIEDAD CIVIL PROGRAMA DE COINVERSIÓN SOCIAL

CUARTO INFORME TRIMESTRAL 2014

Nombre de la OSC	Fecha de Formalización del Convenio	Objetivos del Convenios	Monto Federal Aprobado del Convenio (pesos)	Monto Federal Ejercido del Convenio al 31 de Diciembre (pesos)	Metas del Convenio		
					Unidad de Medida	Cantidad	Alcanzadas al Trimestr
A Vivir Asociación de Apoyo a Víctimas de Violencia y Represión, A.C.	25/06/2014	Contribuir a la prevención de posibles delitos a través del ciberespacio y establecer medidas de seguridad en niños y niñas del municipio de Centro en el uso inadecuado de las redes sociales mediante talleres de capacitación y sensibilización	\$109,000.00	\$109,000.00	Proyecto	1316	El avance NO es posible medirlo puesto que es necesario esperar hasta la entrega de reportes finales.
'PROVOSEX, A.C.	25/06/2014	Impulsar un modelo integral a promotoras comunitarias que fortalezcan la participación en la prevención y atención de la Violencia de Género y la salud sexual de las Mujeres del poblado Tamulte de las Sabanas, en el municipio del Centro.	\$99,500.00	\$99,500.00	Proyecto	1317	El avance NO es posible medirlo puesto que es necesario esperar hasta la entrega de reportes finales.
Guillermo Rivera García, A.C.	25/06/2014	Operar la fase III del programa Educación del Ocio, concebido con la intención de mejorar los niveles de calidad de vida a través del enriquecimiento de las capacidades y habilidades físico-cognitivas de 11 jóvenes-adultos con síndrome de Down de la Comunidad-Escuela Guillermo Rivera García A. C. ubicada en la ciudad de Villahermosa Tabasco.	\$160,000.00	\$160,000.00	Proyecto	1318	El avance NO es posible medirlo puesto que es necesario esperar hasta la entrega de reportes finales.

ANEXO 3. CONVENIOS FORMALIZADOS CON ORGANIZACIONES DE LA SOCIEDAD CIVIL PROGRAMA DE COINVERSIÓN SOCIAL

CUARTO INFORME TRIMESTRAL 2014

Nombre de la OSC	Fecha de Formalización del Convenio	Objetivos del Convenios	Monto Federal Aprobado del Convenio (pesos)	Monto Federal Ejercido del Convenio al 31 de Diciembre (pesos)	Metas del Convenio		
					Unidad de Medida	Cantidad	Alcanzadas al Trimestr
Mexico Eres Fuerte, A.C.	25/06/2014	Contribuir a mejorar la alimentación y la atención brindada a las beneficiarias del Centro de Atención a Menores, Víctimas e Incapaces (CAMVI) ubicado en el Mpo. Centro, Tabasco, mediante la instalación de un comedor comunitario y la difusión de información sobre sus derechos humanos en las instalaciones de la organización México eres Fuerte.	\$220,952.00	\$220,952.00	Proyecto	1319	El avance NO es posible medirlo puesto que es necesario esperar hasta la entrega de reportes finales.
Familias en Potencia, A.C.	25/06/2014	Fomentar una cultura alimentaria autosustentable a través de la instalación de 3 huertos escolares hidropónicos que benefician a niñas y niños de las escuelas primarias de la colonia la manga, Municipio de Centro, Tabasco	\$201,500.00	\$201,500.00	Proyecto	1320	El avance NO es posible medirlo puesto que es necesario esperar hasta la entrega de reportes finales.
Red de Asesoría y Defensa de los Derechos Humanos, A.C.	25/06/2014	Desarrollar capacidades en los participantes, que les permitan identificar el contexto social, económico, cultural y político de la migración indígena e incorporar los preceptos jurídicos sobre los derechos humanos de los migrantes; a través de talleres que hagan posible, por una parte, sensibilizar y acrecentar la	\$146,000.00	\$146,000.00	Proyecto	1321	El avance NO es posible medirlo puesto que es necesario esperar hasta la entrega de reportes finales.

ANEXO 3. CONVENIOS FORMALIZADOS CON ORGANIZACIONES DE LA SOCIEDAD CIVIL PROGRAMA DE COINVERSIÓN SOCIAL

CUARTO INFORME TRIMESTRAL 2014

Nombre de la OSC	Fecha de Formalización del Convenio	Objetivos del Convenios	Monto Federal Aprobado del Convenio (pesos)	Monto Federal Ejercido del Convenio al 31 de Diciembre (pesos)	Metas del Convenio		
					Unidad de Medida	Cantidad	Alcanzadas al Trimestr
		autodefensa de los derechos de la población indígena chol y por otra, que permitan perfilar estrategias y políticas públicas para la atención de la problemática de la migración en la región chol de Tacotalpa.					
Sociólogos de Tabasco, A.C.	25/06/2014	Incrementar la calidad de vida de familias de 5 comunidades marginadas de Macuspana, Tabasco produciendo sus propios alimentos a través de huertos familiares que satisfagan sus necesidades alimenticias, generando empleos, mejorando su salud e ingresos en un esquema de conservación y cuidado del medio ambiente.	\$204,500.00	\$204,500.00	Proyecto	1322	El avance NO es posible medirlo puesto que es necesario esperar hasta la entrega de reportes finales.
Yireh Apadrina un Abuelito, A.C.	25/06/2014	Mejorar la calidad de vida de los adultos mayores con discapacidades diferentes en el municipio del Centro, Tabasco, mediante la distribución de lentes graduados, instrumentos ortopédicos, equipos auditivos y servicios médicos necesarios, con el propósito de fortalecer su autoestima integrándolos a diversas actividades sociales y culturales.	\$207,500.00	\$207,500.00	Proyecto	1323	El avance NO es posible medirlo puesto que es necesario esperar hasta la entrega de reportes finales.

ANEXO 3. CONVENIOS FORMALIZADOS CON ORGANIZACIONES DE LA SOCIEDAD CIVIL PROGRAMA DE COINVERSIÓN SOCIAL

CUARTO INFORME TRIMESTRAL 2014

Nombre de la OSC	Fecha de Formalización del Convenio	Objetivos del Convenios	Monto Federal Aprobado del Convenio (pesos)	Monto Federal Ejercido del Convenio al 31 de Diciembre (pesos)	Metas del Convenio		
					Unidad de Medida	Cantidad	Alcanzadas al Trimestr
Fundación Conócame, A.C.	25/06/2014	Registrar y entregar una ficha de identificación humana indubitable a los padres y tutores de 300 niños y niñas de Estancias Infantiles de siete municipios del Estado de Tabasco, con el propósito que los guardadores tengan una herramienta de apoyo a entregar a las autoridades competentes que permita fortalecer los resultados de la búsqueda y rastreo del menor en caso de extravío o trata de personas	\$100,000.00	\$100,000.00	Proyecto	1324	El avance NO es posible medirlo puesto que es necesario esperar hasta la entrega de reportes finales.
Fundación Afriel, A.C.	25/06/2014	Mejorar la calidad de vida de niños del Municipio del Centro, que padecen parálisis cerebral, a través de la donación de carreolas especiales que facilitarán su movilidad posibilitarán evitar el atrofiamiento de músculos	\$150,000.00	\$150,000.00	Proyecto	1325	El avance NO es posible medirlo puesto que es necesario esperar hasta la entrega de reportes finales.
Agrupación Cultural y Filantrópica Fénix, A.C.	25/06/2014	Contribuir a la integración familiar y disminución de la delincuencia mediante el fortalecimiento de los valores en adolescentes de los Municipios del Centro, Cárdenas y Teapa, mediante la impartición de talleres de autodesarrollo cultural, educativo y de equidad de género.	\$85,249.00	\$85,249.00	Proyecto	1326	El avance NO es posible medirlo puesto que es necesario esperar hasta la entrega de reportes finales.

ANEXO 3. CONVENIOS FORMALIZADOS CON ORGANIZACIONES DE LA SOCIEDAD CIVIL PROGRAMA DE COINVERSIÓN SOCIAL

CUARTO INFORME TRIMESTRAL 2014

Nombre de la OSC	Fecha de Formalización del Convenio	Objetivos del Convenios	Monto Federal Aprobado del Convenio (pesos)	Monto Federal Ejercido del Convenio al 31 de Diciembre (pesos)	Metas del Convenio		
					Unidad de Medida	Cantidad	Alcanzadas al Trimestr
Institutos de la Familia, A.C.	25/06/2014	Contribuir a la creación del tejido social de la comunidad indígena de Tamulte de las Sabanas mediante capacitación y asesorías jurídicas y de integración entre las familias.	\$140,000.00	\$140,000.00	Proyecto	1327	El avance NO es posible medirlo puesto que es necesario esperar hasta la entrega de reportes finales.
Mujer y Desarrollo Unidos Por Tabasco, A.C.	25/06/2014	Contribuir en la mejora de salud alimentaria que proporcione alimentos sanos y nutritivos a mujeres adolescentes del programa de oportunidades de los poblados Acachapan y Colmena y Dos Montes del Municipio del Centro, Tabasco.	\$350,000.00	\$350,000.00	Proyecto	1328	El avance NO es posible medirlo puesto que es necesario esperar hasta la entrega de reportes finales.
Casa de Fe Victoria, A.C.	13/06/2014	Incrementar la calidad del servicio que se brinda en esta Institución, a través de mantenimiento correctivo con la finalidad de proporcionar un programa integral de rehabilitación física y conductual en un ambiente óptimo de comodidad, seguridad e higiene a hombres de entre 13 y 60 años, con problemas de alcoholismo y drogadicción de los municipios de Güemes, Padilla y Victoria, Tamaulipas.	\$129,000.00	\$129,000.00	Proyecto	1329	El avance NO es posible medirlo puesto que es necesario esperar hasta la entrega de reportes finales.

ANEXO 3. CONVENIOS FORMALIZADOS CON ORGANIZACIONES DE LA SOCIEDAD CIVIL PROGRAMA DE COINVERSIÓN SOCIAL

CUARTO INFORME TRIMESTRAL 2014

Nombre de la OSC	Fecha de Formalización del Convenio	Objetivos del Convenios	Monto Federal Aprobado del Convenio (pesos)	Monto Federal Ejercido del Convenio al 31 de Diciembre (pesos)	Metas del Convenio		
					Unidad de Medida	Cantidad	Alcanzadas al Trimestr
Impulso Familiar, A.C.	13/06/2014	Mejorar las condiciones de salud proporcionando comida gratuitamente a traves de la instalacion, equipamiento y operacion de una cocina y comedor que satisfaga sus necesidades alimenticias asi como desarrollar una serie de actividades que combatan el sobrepeso y la diabetes inculcando habitos de buena alimentacion y nutricion en las a personas de escasos recursos de las colonias San Marcos, San Marcos II y Ampliacion San Marcos, en el municipio de Cd. Victoria Tamaulipas.	\$132,705.00	\$132,705.00	Proyecto	1330	El avance NO es posible medirlo puesto que es necesario esperar hasta la entrega de reportes finales.
Banco de Alimentos por Victoria, A.C.	13/06/2014	Contribuir a mejorar la alimentación a través de una capacitación sobre alimentación nutritiva y balanceada impartida a personas de esasos recursos de las comunidades de los municipios de Güemez, Padilla, Villa de casas y ciudad victoria en el Estado de Tamaulipas.	\$159,896.00	\$159,896.00	Proyecto	1331	El avance NO es posible medirlo puesto que es necesario esperar hasta la entrega de reportes finales.
TAMAULIPAS DIVERSIDAD VIHDA TRANS A.C., A.C.	13/06/2014	Contribuir a Crear responsabilidad y conciencia en la comunidad sobre la percepción y factores de riesgo de adquirir el VIH/Sida e ITS a través de	\$118,000.00	\$118,000.00	Proyecto	1332	El avance NO es posible medirlo puesto que es necesario esperar hasta la entrega de

ANEXO 3. CONVENIOS FORMALIZADOS CON ORGANIZACIONES DE LA SOCIEDAD CIVIL PROGRAMA DE COINVERSIÓN SOCIAL

CUARTO INFORME TRIMESTRAL 2014

Nombre de la OSC	Fecha de Formalización del Convenio	Objetivos del Convenios	Monto Federal Aprobado del Convenio (pesos)	Monto Federal Ejercido del Convenio al 31 de Diciembre (pesos)	Metas del Convenio		
					Unidad de Medida	Cantidad	Alcanzadas al Trimestr
		la prevención e información para el cambio de comportamiento en cuanto la vida sexual activa de los adolescentes y jóvenes así como sus habitantes locales y sus municipios que les apoye a tomar decisiones a favor de su salud.					reportes finales.
Cáritas de Tampico, A.C.	13/06/2014	Contribuir a mejorar la alimentación a través de la instalación de una cocina-comedor donde se preparen y distribuyan comidas diariamente a beneficio de cien personas en situación de pobreza extrema residentes en las colonias Felipe Carrillo Puerto, Santa Amalia, Los Pinos, Melchor Ocampo y Unidos Avanzamos del municipio de Altamira Tamaulipas (colonias estas incluidas en el Programa de la Cruzada Nacional contra el Hambre)	\$130,000.00	\$130,000.00	Proyecto	1333	El avance NO es posible medirlo puesto que es necesario esperar hasta la entrega de reportes finales.
PODER SIN BARRERAS., A.C.	13/06/2014	Mejorar las condiciones de alimentación a través de la instalación de un comedor comunitario con la finalidad de brindar 3 comidas 3 veces a la semana a 457 personas de escasos recursos y en extrema pobreza de las colonias ampliacion lopez mateos y lopez mateos del municipio de Cd. Victoria	\$130,000.00	\$130,000.00	Proyecto	1334	El avance NO es posible medirlo puesto que es necesario esperar hasta la entrega de reportes finales.

ANEXO 3. CONVENIOS FORMALIZADOS CON ORGANIZACIONES DE LA SOCIEDAD CIVIL PROGRAMA DE COINVERSIÓN SOCIAL

CUARTO INFORME TRIMESTRAL 2014

Nombre de la OSC	Fecha de Formalización del Convenio	Objetivos del Convenios	Monto Federal Aprobado del Convenio (pesos)	Monto Federal Ejercido del Convenio al 31 de Diciembre (pesos)	Metas del Convenio		
					Unidad de Medida	Cantidad	Alcanzadas al Trimestr
		Tamaulipas					
Genem de Victoria, A.C.	13/06/2014	Generar capacidades con mejores oportunidades de empleo con opción de establecer su propio negocio a través de un programa de capacitación teórico práctico en carpintería para 100 personas en situación de marginación de entre 16 y 60 años de edad provenientes de los municipios de Güemez, Padilla y Victoria, Tamaulipas	\$125,000.00	\$125,000.00	Proyecto	1335	El avance NO es posible medirlo puesto que es necesario esperar hasta la entrega de reportes finales.
'Vive Mujer, A.C.	13/06/2014	Fortalecer las condiciones de salud brindadndo desayuno y comida a niños que han sufrido algún tipo de maltrato entre los 4 y 12 años de edad atendidos en el Centro Comunitario Vive Niños, en el Fracc. Fuego Nuevo en Cd. Victoria, Tamaulipas.	\$171,365.00	\$171,365.00	Proyecto	1336	El avance NO es posible medirlo puesto que es necesario esperar hasta la entrega de reportes finales.
Juventud por Cristo, A.C.	24/10/2014	Brindar servicios integrales de salud sin costo a personas de escaso recursos, principalmente aquellos quienes no cuentan con cobertura de alguno de los servicios de salud pública, a quienes sufren de alguna discapacidad, y a quienes debido a su situación económica, no pueden	\$140,000.00	\$140,000.00	Proyecto	1337	El avance NO es posible medirlo puesto que es necesario esperar hasta la entrega de reportes finales.

ANEXO 3. CONVENIOS FORMALIZADOS CON ORGANIZACIONES DE LA SOCIEDAD CIVIL PROGRAMA DE COINVERSIÓN SOCIAL

CUARTO INFORME TRIMESTRAL 2014

Nombre de la OSC	Fecha de Formalización del Convenio	Objetivos del Convenios	Monto Federal Aprobado del Convenio (pesos)	Monto Federal Ejercido del Convenio al 31 de Diciembre (pesos)	Metas del Convenio		
					Unidad de Medida	Cantidad	Alcanzadas al Trimestr
		solventar los gastos que implica los servicios dentales de calidad mediante la adquisición de un equipo funcional que contribuya a mejorar su calidad de vida en el caso de las personas con discapacidad.					
Voluntad Contra el Cáncer, A.C.	13/06/2014	Mejorar la calidad de la atención en el Hospital Infantil de Tamaulipas mediante la adquisición de instrumental de visión y de instrumental reutilizable para incrementar la realización de cirugías de mínima invasión que permiten una mejor recuperación del paciente.	\$130,000.00	\$130,000.00	Proyecto	1338	El avance NO es posible medirlo puesto que es necesario esperar hasta la entrega de reportes finales.
Comité Ciudadano para el Desarrollo Económico de Tamaulipas, A.C.	13/06/2014	Capacitar sobre habilidades productivas y capacidades emprendedoras a familias Tamaulipecas del sector social a través del impulso y la formación de competencias sobre proyectos innovadores de abasto de alimentos y productos de consumo general, con alto impacto económico y social; que aprovechen de forma sustentable los recursos naturales de la región y eleven la competitividad de su sector productivo en el	\$138,570.00	\$138,570.00	Proyecto	1339	El avance NO es posible medirlo puesto que es necesario esperar hasta la entrega de reportes finales.

ANEXO 3. CONVENIOS FORMALIZADOS CON ORGANIZACIONES DE LA SOCIEDAD CIVIL PROGRAMA DE COINVERSIÓN SOCIAL

CUARTO INFORME TRIMESTRAL 2014

Nombre de la OSC	Fecha de Formalización del Convenio	Objetivos del Convenios	Monto Federal Aprobado del Convenio (pesos)	Monto Federal Ejercido del Convenio al 31 de Diciembre (pesos)	Metas del Convenio		
					Unidad de Medida	Cantidad	Alcanzadas al Trimestr
		municipio de Cd. Victoria.					
Redes Comunitarias Socioculturales, A.C.	13/06/2014	Generando oportunidades de una calidad de vida saludable en familia proporcionando alimentación balanceada, mediante el proyecto comunitario; denominado " Mano Cadena con Amor " a 66 Niños y Niñas en situación de extrema pobreza en las colonias del poniente de la ciudad con el objetivo de mejorar la salud de las Niñas y los Niños, para incrementar su rendimiento escolar, enCd. Victoria Tamaulipas.	\$100,000.00	\$100,000.00	Proyecto	1340	El avance NO es posible medirlo puesto que es necesario esperar hasta la entrega de reportes finales.
Centro de Estudio y Procuración de los Derechos Humanos, A.C.	13/06/2014	Mejorar las percepción social de niñas, niños y adolescentes en Ciudad Victoria, Tamaulipas; a través de la promoción y la difusión del reconocimiento y garantía del derecho a la participación cívica y social ante la familia, la comunidad, instituciones gubernamentales y los propios niños a fin de que se consideren y se incluyan sus opiniones en la elaboración	\$80,370.00	\$80,370.00	Proyecto	1341	El avance NO es posible medirlo puesto que es necesario esperar hasta la entrega de reportes finales.

**ANEXO 3. CONVENIOS FORMALIZADOS CON ORGANIZACIONES DE LA SOCIEDAD CIVIL
PROGRAMA DE COINVERSIÓN SOCIAL**

CUARTO INFORME TRIMESTRAL 2014

Nombre de la OSC	Fecha de Formalización del Convenio	Objetivos del Convenios	Monto Federal Aprobado del Convenio (pesos)	Monto Federal Ejercido del Convenio al 31 de Diciembre (pesos)	Metas del Convenio		
					Unidad de Medida	Cantidad	Alcanzadas al Trimestr
		de políticas públicas y programas sociales de las instituciones gubernamentales responsables de garantizar los derechos de los niños					
Mamá Paulita, A.C.	13/06/2014	Mejorar la calidad de servicio de los niños y niñas que son albergados, con la compra e instalación de una subestación eléctrica que les permita tener dormitorios climatizados así como un ahorro de energía que se verá reflejado en mejor alimentación y una estancia digna en la casa hogar Mama Paulita a.c., en el Ejido Conrado Castillo, Municipio el Mante Tamaulipas.	\$86,350.00	\$86,350.00	Proyecto	1342	El avance NO es posible medirlo puesto que es necesario esperar hasta la entrega de reportes finales.
Discípulas de Jesús, A.C.	13/06/2014	Mejorar la calidad de vida y el empoderamiento de mujeres jefas de familia en situación de vulnerabilidad y/o pobreza, mediante la capacitación en cursos-talleres para el empleo y/o autoempleo, en Cd. Victoria, Tamaulipas.	\$110,443.00	\$110,443.00	Proyecto	1343	El avance NO es posible medirlo puesto que es necesario esperar hasta la entrega de reportes finales.
KARUNA SAANTI A.C., A.C.	13/06/2014	Mejorar la calidad de vida por medio de una alimentación sana a los habitantes en extrema pobreza de las colonias Ramón Pérez, Juárez,	\$350,000.00	\$350,000.00	Proyecto	1344	El avance NO es posible medirlo puesto que es necesario esperar hasta la entrega de

ANEXO 3. CONVENIOS FORMALIZADOS CON ORGANIZACIONES DE LA SOCIEDAD CIVIL PROGRAMA DE COINVERSIÓN SOCIAL

CUARTO INFORME TRIMESTRAL 2014

Nombre de la OSC	Fecha de Formalización del Convenio	Objetivos del Convenios	Monto Federal Aprobado del Convenio (pesos)	Monto Federal Ejercido del Convenio al 31 de Diciembre (pesos)	Metas del Convenio		
					Unidad de Medida	Cantidad	Alcanzadas al Trimestr
		arboledas, Vamos Tamaulipas, Villa Diamante, Villa Esmeralda, Paseo de las Flores y Pirámide en la Ciudad de Reynosa Tamaulipas.					reportes finales.
Ministerios Dios con Nosotros, A.C.	13/06/2014	contribuir a una alimentación nutritiva y balanceada a 100 niños, mujeres, jóvenes y adultos mayores , en situación vulnerable de la colonia lampacitos del municipio de Reynosa en el Estado de Tamaulipas a traves de comidas, valoraciones nutrimentales y consultas medicas para mejorar su calidad de vida.	\$180,000.00	\$180,000.00	Proyecto	1345	El avance NO es posible medirlo puesto que es necesario esperar hasta la entrega de reportes finales.
Alimentos Para La Caridad, A.C.	13/06/2014	Elevar la calidad de vida mediante la elaboración y distribución de alimentos nutritivos(comida) que seran etregados a personas de bajos recursos en Zonas de Atención Prioritaria del municipio de Altamira, Tamaulipas	\$312,572.00	\$312,572.00	Proyecto	1346	El avance NO es posible medirlo puesto que es necesario esperar hasta la entrega de reportes finales.
Ayúdanos a Ayudar, A.C.	13/06/2014	Mejorar la calidad de vida de las familias de personas discapacitadas brindándoles la oportunidad a hombres y mujeres para que puedan ser productivos de forma económica, por medio de la dotación de una silla de	\$100,000.00	\$100,000.00	Proyecto	1347	El avance NO es posible medirlo puesto que es necesario esperar hasta la entrega de reportes finales.

**ANEXO 3. CONVENIOS FORMALIZADOS CON ORGANIZACIONES DE LA SOCIEDAD CIVIL
PROGRAMA DE COINVERSIÓN SOCIAL**

CUARTO INFORME TRIMESTRAL 2014

Nombre de la OSC	Fecha de Formalización del Convenio	Objetivos del Convenios	Monto Federal Aprobado del Convenio (pesos)	Monto Federal Ejercido del Convenio al 31 de Diciembre (pesos)	Metas del Convenio		
					Unidad de Medida	Cantidad	Alcanzadas al Trimestr
		ruedas o accesorios para discapacitados en el Municipio de LLera, Tam.					
Desarrollo Rural de Matamoros, A.C.	13/06/2014	Mejorar la calidad de la alimentación de personas vulnerables habitantes de la colonia Jesús vega Sanchez en Matamoros Tamaulipas al brindándoles asistencia alimenticia además de construcción de micro invernaderos donde se produzcan vegetales frescos que se utilizaran en la misma dieta propuesta.	\$310,113.00	\$310,113.00	Proyecto	1348	El avance NO es posible medirlo puesto que es necesario esperar hasta la entrega de reportes finales.
AUTISMO UN MUNDO CONTIGO A.C., A.C.	13/06/2014	Mejorar la calidad de vida de las personas con autismo en H. matamoros Tamaulipas a través de la creación de una herramienta útil para las personas con discapacidad intelectual y autismo que tiene como finalidad el desarrollar habilidades de autocuidado y sustentabilidad de las personas como cocinar autónomamente y dar las habilidades necesarias para su alimentación y como resultado tener una mejor calidad de vida.	\$105,000.00	\$105,000.00	Proyecto	1349	El avance NO es posible medirlo puesto que es necesario esperar hasta la entrega de reportes finales.

ANEXO 3. CONVENIOS FORMALIZADOS CON ORGANIZACIONES DE LA SOCIEDAD CIVIL PROGRAMA DE COINVERSIÓN SOCIAL

CUARTO INFORME TRIMESTRAL 2014

Nombre de la OSC	Fecha de Formalización del Convenio	Objetivos del Convenios	Monto Federal Aprobado del Convenio (pesos)	Monto Federal Ejercido del Convenio al 31 de Diciembre (pesos)	Metas del Convenio		
					Unidad de Medida	Cantidad	Alcanzadas al Trimestr
Centro Cultural Xaloztoc, A.C.	07/07/2014	Fortalecer los valores y contribuir a la prevención del delito, a través de una educación artística dirigida a niños y niñas de 6 a 15 años de edad en situación de vulnerabilidad del municipio de Xalostoc, Tlaxcala	\$145,367.00	\$145,367.00	Proyecto	1350	El avance NO es posible medirlo puesto que es necesario esperar hasta la entrega de reportes finales.
Frente de Organizaciones no Gubernamentales, A.C.	07/07/2014	Mejorar la alimentación y los ingresos de productores agrícolas de bajos ingresos, de los municipios de Apizaco y El Carmen Tequexquitla, mediante el proceso de capacitación, cultivo y comercialización del hongo huitlacoche	\$239,700.00	\$239,700.00	Proyecto	1351	El avance NO es posible medirlo puesto que es necesario esperar hasta la entrega de reportes finales.
Gestión y Desarrollo de Empresas y Comunidades GYDEC, A.C.	07/07/2014	Mejorar las condiciones de vida de familias en situación de marginación, por medio de la disponibilidad de agua, a través de la construcción de tanques de ferrocemento en el municipio del Carmen Tequexquitla.	\$211,100.00	\$211,100.00	Proyecto	1352	El avance NO es posible medirlo puesto que es necesario esperar hasta la entrega de reportes finales.
Corazones por un Mundo Mejor, A.C.	07/07/2014	Mejorar los ingresos y la alimentación de personas con discapacidad, mediante actividades productivas sustentables, capacitándolas en técnicas de agricultura familiar y el aprovechamiento de residuos orgánicos e inorgánicos, en 4 municipios del estado de Tlaxcala.	\$140,750.00	\$140,750.00	Proyecto	1353	El avance NO es posible medirlo puesto que es necesario esperar hasta la entrega de reportes finales.

ANEXO 3. CONVENIOS FORMALIZADOS CON ORGANIZACIONES DE LA SOCIEDAD CIVIL PROGRAMA DE COINVERSIÓN SOCIAL

CUARTO INFORME TRIMESTRAL 2014

Nombre de la OSC	Fecha de Formalización del Convenio	Objetivos del Convenios	Monto Federal Aprobado del Convenio (pesos)	Monto Federal Ejercido del Convenio al 31 de Diciembre (pesos)	Metas del Convenio		
					Unidad de Medida	Cantidad	Alcanzadas al Trimestr
Bibián Eunice Ordaz, A.C.	07/07/2014	Contribuir a disminuir la desnutrición, a través de la capacitación para la producción de alimentos mediante la instalación de módulos de horticultura, a fin de mejorar la calidad de vida de 150 personas en situación de marginación, en 5 comunidades del municipio de El Carmen Tequexquitla.	\$199,000.00	\$199,000.00	Proyecto	1354	El avance NO es posible medirlo puesto que es necesario esperar hasta la entrega de reportes finales.
Interculturalidad, Salud y Derechos, A.C.	07/07/2014	Capacitar en el cultivo y producción de hortalizas para fomentar el autoempleo y comercialización de productos agrícolas, así como la generación de ingresos para jóvenes privados de su libertad en Tlaxcala - 2a fase	\$144,400.00	\$144,400.00	Proyecto	1355	El avance NO es posible medirlo puesto que es necesario esperar hasta la entrega de reportes finales.
Desarrollo Integral del Adulto Mayor y Jóven Farmacodependiente de Tlaxcala, A.C.	07/07/2014	Mejorar el nivel de vida de personas adultas mayores en situación de vulnerabilidad del Municipio de San Pablo del Monte, por medio de una educación alimentaria y nutricional integral, mejorando su nivel nutricional y económico.	\$253,000.00	\$253,000.00	Proyecto	1356	El avance NO es posible medirlo puesto que es necesario esperar hasta la entrega de reportes finales.
Organización Estrategias y Gestión para el Desarrollo Económico Regional Egeder, A.C.	07/07/2014	Mejorar el nivel de vida mediante el fortalecimiento integral a familias en situación de pobreza con un enfoque de género y sustentable con el medio	\$326,000.00	\$326,000.00	Proyecto	1357	El avance NO es posible medirlo puesto que es necesario esperar hasta la entrega de

ANEXO 3. CONVENIOS FORMALIZADOS CON ORGANIZACIONES DE LA SOCIEDAD CIVIL PROGRAMA DE COINVERSIÓN SOCIAL

CUARTO INFORME TRIMESTRAL 2014

Nombre de la OSC	Fecha de Formalización del Convenio	Objetivos del Convenios	Monto Federal Aprobado del Convenio (pesos)	Monto Federal Ejercido del Convenio al 31 de Diciembre (pesos)	Metas del Convenio		
					Unidad de Medida	Cantidad	Alcanzadas al Trimestr
		ambiente de los municipios de San Pablo del Monte y Zitlaltépec, mediante capacitaciones en educación nutricional, corrales de traspatio, producción de hortalizas y abonos orgánicos.					reportes finales.
Avanzando para el Bienestar Colectivo, A.C.	07/07/2014	Mejorar las condiciones de vida de productores de escasos recursos económicos, por medio de talleres de agricultura orgánica y elaboración y aplicación de abonos orgánicos sólidos y líquidos, como una alternativa socioeconómica y ambiental que les permita mejorar su entorno, en el Municipio de Zitlaltepec	\$192,100.00	\$192,100.00	Proyecto	1358	El avance NO es posible medirlo puesto que es necesario esperar hasta la entrega de reportes finales.
Mujeres y Niños en Movimiento, A.C.	07/07/2014	Impulsar el desarrollo productivo y social en niños, jóvenes y adultos de escasos recursos del municipio de Atltzayanca, mediante la generación de conocimientos, técnicas y habilidades que les permitan autoemplearse.	\$235,000.00	\$235,000.00	Proyecto	1359	El avance NO es posible medirlo puesto que es necesario esperar hasta la entrega de reportes finales.
Fundación de Ayuda Social Caminos de la Vida, A.C.	07/07/2014	Mejorar la alimentación de personas con problemas de desnutrición por medio de la instalación de un comedor comunitario por medio del cual tengan acceso a productos sanos y nutritivos	\$123,760.00	\$123,760.00	Proyecto	1360	El avance NO es posible medirlo puesto que es necesario esperar hasta la entrega de reportes finales.

ANEXO 3. CONVENIOS FORMALIZADOS CON ORGANIZACIONES DE LA SOCIEDAD CIVIL PROGRAMA DE COINVERSIÓN SOCIAL

CUARTO INFORME TRIMESTRAL 2014

Nombre de la OSC	Fecha de Formalización del Convenio	Objetivos del Convenios	Monto Federal Aprobado del Convenio (pesos)	Monto Federal Ejercido del Convenio al 31 de Diciembre (pesos)	Metas del Convenio		
					Unidad de Medida	Cantidad	Alcanzadas al Trimestr
		en el Municipio del Carmen Tequexquitla, Tlaxcala					
Únete para Servir, A.C.	07/07/2014	Contribuir a mejorar el nivel de vida de familias de escasos recursos económicos, en un marco de mejora y conservación del medio ambiente, a través de la capacitación y aplicación de las ecotecnologías en los cultivos, en el Municipio de Tzompantepec, Tlaxcala	\$185,000.00	\$185,000.00	Proyecto	1361	El avance NO es posible medirlo puesto que es necesario esperar hasta la entrega de reportes finales.
Los Retos del Nuevo Siglo, A.C.	07/07/2014	Mejorar el estado de salud nutricional y la economía de 10 familias en situación de pobreza y marginación, garantizando el acceso a alimentos de primera necesidad y su comercialización, a través de la instalación de huertos de traspatio en dos localidades del Municipio de Zitlaltepec.	\$180,000.00	\$180,000.00	Proyecto	1362	El avance NO es posible medirlo puesto que es necesario esperar hasta la entrega de reportes finales.
Confederación de Organizaciones Comprometidas con el Desarrollo de Tlaxcala, A.C.	07/07/2014	Asegurar autosuficiencia alimentaria y fortalecer la economía familiar de 23 familias en situación de pobreza del municipio de Españita, a través del desarrollo de conocimientos, técnicas y habilidades en producción intensiva de cultivo de hortalizas.	\$198,000.00	\$198,000.00	Proyecto	1363	El avance NO es posible medirlo puesto que es necesario esperar hasta la entrega de reportes finales.

ANEXO 3. CONVENIOS FORMALIZADOS CON ORGANIZACIONES DE LA SOCIEDAD CIVIL PROGRAMA DE COINVERSIÓN SOCIAL

CUARTO INFORME TRIMESTRAL 2014

Nombre de la OSC	Fecha de Formalización del Convenio	Objetivos del Convenios	Monto Federal Aprobado del Convenio (pesos)	Monto Federal Ejercido del Convenio al 31 de Diciembre (pesos)	Metas del Convenio		
					Unidad de Medida	Cantidad	Alcanzadas al Trimestr
Moma Chihuahua Aya Tomitl In Contlan, A.C.	07/07/2014	Mejorar el ingreso económico de quince familias en situación de pobreza, del municipio de Contla de Juan Cuamatzi, a través de capacitación, producción y comercialización de sarapes artesanales.	\$150,000.00	\$150,000.00	Proyecto	1364	El avance NO es posible medirlo puesto que es necesario esperar hasta la entrega de reportes finales.
Niños de Cristal de Tlaxcala, A.C.	07/07/2014	Mejorar el nivel de vida de jefas de familia en situación de vulnerabilidad por rezago social por medio de la implementación y producción de huertos familiares para autoconsumo y comercialización de productos, mejorando su nivel nutricional y económico, en las comunidades de la Soledad, Vicente Guerrero, Tequexquitla y Barrio de Guadalupe del Municipio del Carmen Tequexquitla, Tlaxcala.	\$257,000.00	\$257,000.00	Proyecto	1365	El avance NO es posible medirlo puesto que es necesario esperar hasta la entrega de reportes finales.
Desarrollo Rural Mexicano, A.C.	07/07/2014	Fortalecer la economía y la nutrición de 50 familias del municipio de El Carmen Tequexquitla en situación de pobreza, mediante la capacitación a las jefas de familia en temas de cultivo y comercialización de alimentos de traspatio.	\$276,000.00	\$276,000.00	Proyecto	1366	El avance NO es posible medirlo puesto que es necesario esperar hasta la entrega de reportes finales.

ANEXO 3. CONVENIOS FORMALIZADOS CON ORGANIZACIONES DE LA SOCIEDAD CIVIL PROGRAMA DE COINVERSIÓN SOCIAL

CUARTO INFORME TRIMESTRAL 2014

Nombre de la OSC	Fecha de Formalización del Convenio	Objetivos del Convenios	Monto Federal Aprobado del Convenio (pesos)	Monto Federal Ejercido del Convenio al 31 de Diciembre (pesos)	Metas del Convenio		
					Unidad de Medida	Cantidad	Alcanzadas al Trimestr
Proyecto 35 Milímetros, A.C.	07/07/2014	Incrementar el desarrollo de pensamiento y habilidades creativas en niños y jóvenes entre 6 y 17 años de edad, en situación vulnerable del municipio de Tlaxco, a través de actividades y talleres de tipo artísticos, ambientales y sociales.	\$151,000.00	\$151,000.00	Proyecto	1367	El avance NO es posible medirlo puesto que es necesario esperar hasta la entrega de reportes finales.
Trabajo y Producción del Sur de Veracruz, A.C.	24/09/2014	Mejorar la calidad nutricional de la dieta alimentaria en las familias beneficiarias de 10 colonias marginadas del municipio de Coatzacoalcos, mediante la instalación de Granjas Avícolas de traspatio para la producción de huevo y carne.	\$150,000.00	\$150,000.00	Proyecto	1368	El avance NO es posible medirlo puesto que es necesario esperar hasta la entrega de reportes finales.
Apóyalos a Tener una Esperanza de Vida, A.C.	24/09/2014	Contribuir al mejoramiento de la salud de pacientes oncopediatricos y sus familias para brindarles una mejor calidad de vida a través de un programa nutricional en Coatzacoalcos, ver.	\$141,992.00	\$141,992.00	Proyecto	1369	El avance NO es posible medirlo puesto que es necesario esperar hasta la entrega de reportes finales.
'Murp, A.C.	01/10/2014	Coadyuvar al crecimiento de la economía de familias en situación de marginación social para mejorar su calidad de vida, mediante la habilitación de una planta pasteurizadora de leche en Coatzacoalcos, Ver.	\$143,308.00	\$143,308.00	Proyecto	1370	El avance NO es posible medirlo puesto que es necesario esperar hasta la entrega de reportes finales.

ANEXO 3. CONVENIOS FORMALIZADOS CON ORGANIZACIONES DE LA SOCIEDAD CIVIL PROGRAMA DE COINVERSIÓN SOCIAL

CUARTO INFORME TRIMESTRAL 2014

Nombre de la OSC	Fecha de Formalización del Convenio	Objetivos del Convenios	Monto Federal Aprobado del Convenio (pesos)	Monto Federal Ejercido del Convenio al 31 de Diciembre (pesos)	Metas del Convenio		
					Unidad de Medida	Cantidad	Alcanzadas al Trimestr
Una Puerta Abierta para Todos, A.C.	24/09/2014	Generar fuentes de empleo para mejorar la calidad de vida de mujeres jefas de familia que se encuentra en situación de vulnerabilidad mediante capacitaciones en alta costura, nuevas técnicas de mercadeo y talleres de sensibilización de equidad de género en el municipio de Coatzacoalcos, Ver.	\$150,000.00	\$150,000.00	Proyecto	1371	El avance NO es posible medirlo puesto que es necesario esperar hasta la entrega de reportes finales.
Fundación para el Desarrollo Integral del Autista, A.C.	24/09/2014	Coadyuvar a mejorar conductas, relaciones sociales y actitudes de personas con autismo para brindarles una mejor calidad de vida mediante la aplicación de la terapia auditiva Tomatis nivel 2 en Coatzacoalcos, Ver.	\$144,700.00	\$144,700.00	Proyecto	1372	El avance NO es posible medirlo puesto que es necesario esperar hasta la entrega de reportes finales.
Alianza Porteña de Coatzacoalcos, A.C.	24/09/2014	Coadyuvar a la salud visual de personas en situación de vulnerabilidad y marginación en el municipio de Coatzacoalcos, Veracruz, mediante consultas médicas oftálmicas para mejorar su calidad de vida.	\$120,000.00	\$120,000.00	Proyecto	1373	El avance NO es posible medirlo puesto que es necesario esperar hasta la entrega de reportes finales.
Fundación te Queremos Ayudar, A.C.	24/09/2014	Brindar atención a niños y niñas con secuelas por quemaduras para mejorar su salud mediante el tratamiento de prendas compresivas en la región de Coatzacoalcos, Ver.	\$150,000.00	\$150,000.00	Proyecto	1374	El avance NO es posible medirlo puesto que es necesario esperar hasta la entrega de reportes finales.

ANEXO 3. CONVENIOS FORMALIZADOS CON ORGANIZACIONES DE LA SOCIEDAD CIVIL PROGRAMA DE COINVERSIÓN SOCIAL

CUARTO INFORME TRIMESTRAL 2014

Nombre de la OSC	Fecha de Formalización del Convenio	Objetivos del Convenios	Monto Federal Aprobado del Convenio (pesos)	Monto Federal Ejercido del Convenio al 31 de Diciembre (pesos)	Metas del Convenio		
					Unidad de Medida	Cantidad	Alcanzadas al Trimestr
'Quirinodo, A.C.	23/06/2014	Coadyuvar al desarrollo de las familias en situación de vulnerabilidad mediante el cultivo de jitomate de calidad bajo invernadero para satisfacer las necesidades que genera la falta de oportunidad generando empleos que favorezcan y fortalezcan la sustentabilidad económica en Plan de Arroyos, Veracruz.	\$349,200.00	\$349,200.00	Proyecto	1375	El avance NO es posible medirlo puesto que es necesario esperar hasta la entrega de reportes finales.
Fundación Unidos Contra la Pobreza y Marginación, A.C.	23/06/2014	Generar fuentes productivas para obtener un ingreso económico y mejorar su nivel de vida a través de la implementación de la cría y engorda de cerdos de traspacios, a hombres y mujeres de la comunidad El Porvenir, Ver.	\$345,000.00	\$345,000.00	Proyecto	1376	El avance NO es posible medirlo puesto que es necesario esperar hasta la entrega de reportes finales.
Gestora para un Mejor Mañana, A.C.	23/06/2014	Mejorar el ingreso económico de personas vulnerables de la comunidad de San José Atitla mediante la habilitación de granjas de traspacio que se manifieste en empleos fijos. un ingreso económico y con la finalidad de mejorar su alimentación y su nivel de vida	\$248,000.00	\$248,000.00	Proyecto	1377	El avance NO es posible medirlo puesto que es necesario esperar hasta la entrega de reportes finales.

ANEXO 3. CONVENIOS FORMALIZADOS CON ORGANIZACIONES DE LA SOCIEDAD CIVIL PROGRAMA DE COINVERSIÓN SOCIAL

CUARTO INFORME TRIMESTRAL 2014

Nombre de la OSC	Fecha de Formalización del Convenio	Objetivos del Convenios	Monto Federal Aprobado del Convenio (pesos)	Monto Federal Ejercido del Convenio al 31 de Diciembre (pesos)	Metas del Convenio		
					Unidad de Medida	Cantidad	Alcanzadas al Trimestr
Fundación Dignificando con Acciones el Bienestar Diario, A.C.	23/06/2014	Garantizar sustentabilidad alimentaria y económica de personas en condiciones de pobreza a través de la capacitación, diseño y manejo de un modelo de producción agrícola sustentable habilitando y cultivando un invernadero de jitomate orgánico en San Sebastián, Zongolica, Ver.	\$249,200.00	\$249,200.00	Proyecto	1378	El avance NO es posible medirlo puesto que es necesario esperar hasta la entrega de reportes finales.
Vivir para Servir sin Condición, A.C.	23/06/2014	Contribuir al desarrollo e inclusión de personas con discapacidad del Municipio de Tihuatlán y Papantla en diversos ámbitos de la vida mediante la promoción de la cultura de igualdad de derechos y oportunidades, sin discriminación y con perspectiva de género.	\$166,370.00	\$166,370.00	Proyecto	1379	El avance NO es posible medirlo puesto que es necesario esperar hasta la entrega de reportes finales.
Familias Caminando hacia el Progreso, A.C.	25/09/2014	Coadyuvar al desarrollo fomentando una cultura alimentaria saludable mediante la capacitación y habilitación de huertos de traspatio a personas en condiciones de pobreza extrema del municipio de Soledad Atzompa.	\$205,563.00	\$205,563.00	Proyecto	1380	El avance NO es posible medirlo puesto que es necesario esperar hasta la entrega de reportes finales.
Consolidando el Mañana del País, A.C.	23/06/2014	Mejorar las condiciones de equidad, movilidad, independencia y salud de 356 solicitantes discapacitados de las zonas de Los Reyes y Mixtla de	\$298,340.00	\$298,340.00	Proyecto	1381	El avance NO es posible medirlo puesto que es necesario esperar hasta la entrega de

ANEXO 3. CONVENIOS FORMALIZADOS CON ORGANIZACIONES DE LA SOCIEDAD CIVIL PROGRAMA DE COINVERSIÓN SOCIAL

CUARTO INFORME TRIMESTRAL 2014

Nombre de la OSC	Fecha de Formalización del Convenio	Objetivos del Convenios	Monto Federal Aprobado del Convenio (pesos)	Monto Federal Ejercido del Convenio al 31 de Diciembre (pesos)	Metas del Convenio		
					Unidad de Medida	Cantidad	Alcanzadas al Trimestr
		Altamirano, Veracruz, mediante la entrega de dispositivos ortopédicos básicos para contribuir al mejoramiento de las condiciones de vida, igualdad de oportunidades y el impulso al desarrollo social de la región.					reportes finales.
Las Manos Que Trabajan El Campo, A.C.	23/06/2014	Mejorar las condiciones de vida de familias en condiciones de pobreza y vulnerabilidad brindando seguridad alimentaria y económica mediante la habilitación y manejo de granjas de traspato en la comunidad de Tepexpan, Soledad Atzompa, Ver.	\$350,000.00	\$350,000.00	Proyecto	1382	El avance NO es posible medirlo puesto que es necesario esperar hasta la entrega de reportes finales.
Arte Contigo, A.C.	23/06/2014	Coadyuvar en el cuidado y protección de niños y niñas en apoyo de las madres trabajadoras para prevenir conductas de riesgo por falta de supervisión mediante servicios de asistencia integral, asesorías y talleres en Xalapa, Ver.	\$230,000.00	\$230,000.00	Proyecto	1383	El avance NO es posible medirlo puesto que es necesario esperar hasta la entrega de reportes finales.
Protección y Educación del Menor, A.C.	23/06/2014	Mejorar las condiciones de vida mediante la implementación y fortalecimiento de una dieta balanceada a las niñas canalizadas a la casa hogar Protección y Educación del Menor A.C., en la ciudad de	\$321,412.00	\$321,412.00	Proyecto	1384	El avance NO es posible medirlo puesto que es necesario esperar hasta la entrega de reportes finales.

ANEXO 3. CONVENIOS FORMALIZADOS CON ORGANIZACIONES DE LA SOCIEDAD CIVIL PROGRAMA DE COINVERSIÓN SOCIAL

CUARTO INFORME TRIMESTRAL 2014

Nombre de la OSC	Fecha de Formalización del Convenio	Objetivos del Convenios	Monto Federal Aprobado del Convenio (pesos)	Monto Federal Ejercido del Convenio al 31 de Diciembre (pesos)	Metas del Convenio		
					Unidad de Medida	Cantidad	Alcanzadas al Trimestr
		Xalapa, Veracruz.					
Proyecto Ética Latam, A.C.	23/06/2014	Fomentar el cultivo de hortalizas en traspatio para obtener un producto de autoconsumo, intercambio y de comercialización para un ingreso familiar y mejorar las condiciones de vida de familias de escasos recursos económicos del municipio de Xalapa, Veracruz.	\$330,000.00	\$330,000.00	Proyecto	1385	El avance NO es posible medirlo puesto que es necesario esperar hasta la entrega de reportes finales.
Grupo de Campesinos y Obreros del Sur de Veracruz, A.C.	23/06/2014	Mejorar la calidad alimentaria y económica de los pobladores de zonas marginadas del municipio de Mecayapan, Ver; mediante la producción de hortalizas en huertos de traspatio.	\$240,412.00	\$240,412.00	Proyecto	1386	El avance NO es posible medirlo puesto que es necesario esperar hasta la entrega de reportes finales.
Red Veracruzana en Apoyo al Desarrollo de las Comunidades, A.C.	23/06/2014	Apoyar a generar una cultura de prevención de la desnutrición para mejorar la calidad de vida mediante la orientación y entrega de alimentos balanceados a madres de familia en el municipio de Xalapa, Ver.	\$250,000.00	\$250,000.00	Proyecto	1387	El avance NO es posible medirlo puesto que es necesario esperar hasta la entrega de reportes finales.
Esperanza y Solidaridad Veracruzana, A.C.	23/06/2014	Contribuir a mejorar las condiciones de vida mediante cursos de nutrición balanceada y entrega de despensas a personas de	\$200,165.00	\$200,165.00	Proyecto	1388	El avance NO es posible medirlo puesto que es necesario esperar hasta la

ANEXO 3. CONVENIOS FORMALIZADOS CON ORGANIZACIONES DE LA SOCIEDAD CIVIL PROGRAMA DE COINVERSIÓN SOCIAL

CUARTO INFORME TRIMESTRAL 2014

Nombre de la OSC	Fecha de Formalización del Convenio	Objetivos del Convenios	Monto Federal Aprobado del Convenio (pesos)	Monto Federal Ejercido del Convenio al 31 de Diciembre (pesos)	Metas del Convenio		
					Unidad de Medida	Cantidad	Alcanzadas al Trimestr
		escasos recursos del municipio de Veracruz, Veracruz.					entrega de reportes finales.
Unión Nacional de Abogados Ambientalistas del Estado de Veracruz, A.C.	23/06/2014	Contribuir a la disminución de la pobreza alimentaria mediante la entrega de paquetes balanceados a madres solteras del municipio de Xalapa, Ver.	\$249,000.00	\$249,000.00	Proyecto	1389	El avance NO es posible medirlo puesto que es necesario esperar hasta la entrega de reportes finales.
Tengamos Confianza, A.C.	23/06/2014	Garantizar la disponibilidad de alimentos sanos mediante el establecimiento de huertos de traspatio para obtener una ingesta de nutrientes y generar un ingreso económico familiar con la venta de excedentes a 15 familias indígenas de Mitepec y Ocotempa, Tequila, Ver.	\$199,160.00	\$199,160.00	Proyecto	1390	El avance NO es posible medirlo puesto que es necesario esperar hasta la entrega de reportes finales.
Masehual Tekipanojke, A.C.	23/06/2014	Mejorar las condiciones de vida de personas vulnerables de las comunidades de Tlanecpaquila al Implementar la cría y engorda de cerdos, para que tengan un ingreso económico y con la finalidad de mejorar alimentación y su nivel de vida.	\$350,000.00	\$350,000.00	Proyecto	1391	El avance NO es posible medirlo puesto que es necesario esperar hasta la entrega de reportes finales.

ANEXO 3. CONVENIOS FORMALIZADOS CON ORGANIZACIONES DE LA SOCIEDAD CIVIL PROGRAMA DE COINVERSIÓN SOCIAL

CUARTO INFORME TRIMESTRAL 2014

Nombre de la OSC	Fecha de Formalización del Convenio	Objetivos del Convenios	Monto Federal Aprobado del Convenio (pesos)	Monto Federal Ejercido del Convenio al 31 de Diciembre (pesos)	Metas del Convenio		
					Unidad de Medida	Cantidad	Alcanzadas al Trimestr
Fundación Salvemos el Agua, A.C.	23/06/2014	Sensibilizar a niños jóvenes y a la ciudadanía en general de zonas urbanas y rurales sobre la necesidad de cuidar el agua y el medio ambiente a través de una campaña de educación ambiental que incluye el acopio de pilas usadas para beneficio de los habitantes de los municipios de Xalapa, Banderilla, Coatepec, Juchique de Ferrer y Emiliano Zapta, Veracruz.	\$198,000.00	\$198,000.00	Proyecto	1392	El avance NO es posible medirlo puesto que es necesario esperar hasta la entrega de reportes finales.
Poxtla San José, A.C.	23/06/2014	Generar sustentabilidad alimentaria y fuentes de empleo mediante la habilitación y cultivo de un invernadero de hortalizas para beneficiar a personas en condiciones de pobreza del municipio de Coscomatepec de Bravo, Ver.	\$245,000.00	\$245,000.00	Proyecto	1393	El avance NO es posible medirlo puesto que es necesario esperar hasta la entrega de reportes finales.
Fundación Re Construcción Social Mexicana, A.C.	23/06/2014	Combatir el hambre mejorando la calidad alimentaria y fomentando una cultura de prevención de la desnutrición para disminuir la incidencia de enfermedades mediante la entrega de paquetes alimenticios en madres y sus familias en zonas vulnerables del municipio de Mixtla de Altamirano.	\$250,000.00	\$250,000.00	Proyecto	1394	El avance NO es posible medirlo puesto que es necesario esperar hasta la entrega de reportes finales.

**ANEXO 3. CONVENIOS FORMALIZADOS CON ORGANIZACIONES DE LA SOCIEDAD CIVIL
PROGRAMA DE COINVERSIÓN SOCIAL**

CUARTO INFORME TRIMESTRAL 2014

Nombre de la OSC	Fecha de Formalización del Convenio	Objetivos del Convenios	Monto Federal Aprobado del Convenio (pesos)	Monto Federal Ejercido del Convenio al 31 de Diciembre (pesos)	Metas del Convenio		
					Unidad de Medida	Cantidad	Alcanzadas al Trimestr
'Cpmie, A.C.	23/06/2014	Contribuir a mejorar las condiciones de vida y habilidades artesanales mediante cursos de técnicas de elaboración y comercialización de producto a personas de escasos recursos del municipio de Tuxpan, Veracruz.	\$200,000.00	\$200,000.00	Proyecto	1395	El avance NO es posible medirlo puesto que es necesario esperar hasta la entrega de reportes finales.
Ayudemos a Nuestra Comunidad, A.C.	23/06/2014	Promover la autonomía productiva para asegurar las condiciones mínimas de alimentación en las familias en condición de pobreza a través de la capacitación e instalación de traspacios productivos en el municipio de San Andrés Tuxtla, Veracruz.	\$230,000.00	\$230,000.00	Proyecto	1396	El avance NO es posible medirlo puesto que es necesario esperar hasta la entrega de reportes finales.
Consejo Nacional para la Vida Plena de las Personas con Discapacidad, A.C.	02/10/2014	Proporcionar atención para contribuir al desarrollo de capacidades y habilidades de vida diaria, mediante terapia de Comunicación interactiva y la estimulación de los sentidos, en la ciudad de Mérida, a personas con Autismo, de escasos recursos económicos y el fortalecimiento de sus familias	\$34,921.00	\$34,921.00	Proyecto	1397	El avance NO es posible medirlo puesto que es necesario esperar hasta la entrega de reportes finales.

ANEXO 3. CONVENIOS FORMALIZADOS CON ORGANIZACIONES DE LA SOCIEDAD CIVIL PROGRAMA DE COINVERSIÓN SOCIAL

CUARTO INFORME TRIMESTRAL 2014

Nombre de la OSC	Fecha de Formalización del Convenio	Objetivos del Convenios	Monto Federal Aprobado del Convenio (pesos)	Monto Federal Ejercido del Convenio al 31 de Diciembre (pesos)	Metas del Convenio		
					Unidad de Medida	Cantidad	Alcanzadas al Trimestr
Kairóz, Asesores en Salud, A.C.	02/10/2014	Fortalecer la economía familiar y reducir los problemas alimentarios, de 50 familias del municipio de Kanasin, implementando un programa de alimentación sustentable y educación alimentaria	\$69,125.00	\$69,125.00	Proyecto	1398	El avance NO es posible medirlo puesto que es necesario esperar hasta la entrega de reportes finales.
Casa de Restauración, A.C.	02/10/2014	Consolidar el taller de cómputo de la primaria de Susulá y conformar el centro comunitario de cómputo en la colonia San Juan Bautista, ambas en Mérida Yucatán, mediante el equipamiento y la impartición de capacitación y talleres en desarrollo humano y sustentable	\$37,125.00	\$37,125.00	Proyecto	1399	El avance NO es posible medirlo puesto que es necesario esperar hasta la entrega de reportes finales.
Fundación Rosaura Cruz, A.C.	02/10/2014	Continuar con el mejoramiento de la salud nutricional de 100 beneficiarios en situación de vulnerabilidad alimentaria en colonias del sur de la ciudad de Mérida, suministrándoles un alimento al día, así como proporcionándoles información acerca de la forma correcta de ingesta de alimentos.	\$37,425.00	\$37,425.00	Proyecto	1400	El avance NO es posible medirlo puesto que es necesario esperar hasta la entrega de reportes finales.
Consultoría Innovadora Agropecuaria y Forestal	02/10/2014	Promover la auto sustentabilidad económica de jefas de familia de la localidad de Mayapán, del Estado de Yucatán,	\$75,000.00	\$75,000.00	Proyecto	1401	El avance NO es posible medirlo puesto que es necesario esperar hasta la

ANEXO 3. CONVENIOS FORMALIZADOS CON ORGANIZACIONES DE LA SOCIEDAD CIVIL PROGRAMA DE COINVERSIÓN SOCIAL

CUARTO INFORME TRIMESTRAL 2014

Nombre de la OSC	Fecha de Formalización del Convenio	Objetivos del Convenios	Monto Federal Aprobado del Convenio (pesos)	Monto Federal Ejercido del Convenio al 31 de Diciembre (pesos)	Metas del Convenio		
					Unidad de Medida	Cantidad	Alcanzadas al Trimestr
		proporcionándoles vientes de borrego, y capacitación sobre el manejo de ese ganado.					entrega de reportes finales.
Pujula Aldea Maya Viva, A.C.	02/10/2014	Elaborar un modelo de gestión y participación comunitaria para el impulso de los procesos productivos y del patrimonio social para 72 personas en situación de vulnerabilidad, mediante talleres organizacionales, en las localidades de Cuncunul y Kaua, en Yucatán.	\$34,125.00	\$34,125.00	Proyecto	1402	El avance NO es posible medirlo puesto que es necesario esperar hasta la entrega de reportes finales.
Fundación por la Salud en Yucatán, A.C.	02/10/2014	Mejorar las condiciones de salud en pro del bienestar físico de pacientes en pobreza y vulnerabilidad del Estado de Yucatán, mediante la atención en quimioterapias, gastos médicos hospitalarios, y pláticas informativas.	\$37,000.00	\$37,000.00	Proyecto	1403	El avance NO es posible medirlo puesto que es necesario esperar hasta la entrega de reportes finales.
MUNDO Y CONCIENCIA, A.C.	02/10/2014	Optimizar los solares o patios de las y los participantes y así transformarlos en espacios verdes para la construcción de huertos orgánicos familiares a fin de promover un autoconsumo de alimentos (vegetales y hortalizas) orgánicos saludables, a través de talleres de Agricultura	\$58,750.00	\$58,750.00	Proyecto	1404	El avance NO es posible medirlo puesto que es necesario esperar hasta la entrega de reportes finales.

ANEXO 3. CONVENIOS FORMALIZADOS CON ORGANIZACIONES DE LA SOCIEDAD CIVIL PROGRAMA DE COINVERSIÓN SOCIAL

CUARTO INFORME TRIMESTRAL 2014

Nombre de la OSC	Fecha de Formalización del Convenio	Objetivos del Convenios	Monto Federal Aprobado del Convenio (pesos)	Monto Federal Ejercido del Convenio al 31 de Diciembre (pesos)	Metas del Convenio		
					Unidad de Medida	Cantidad	Alcanzadas al Trimestr
		ecológica, Alimentación Saludable y Desarrollo Humano, para los habitantes del municipio de Tetiz, Yucatan.					
'PROENLACES, A.C.	02/10/2014	Contribuir al fortalecimiento organizativo y productivo para fomentar el aprovechamiento forestal sustentable, a través de la capacitación, monitoreo, y adquisición de herramientas y equipo a los integrantes del grupo "San Rafael" del Ejido San Rafael, Maxcanú, Yucatán	\$32,375.00	\$32,375.00	Proyecto	1405	El avance NO es posible medirlo puesto que es necesario esperar hasta la entrega de reportes finales.
Centro de Desarrollo Integral Enseñame a Caminar Por la Vida, A.C.	02/10/2014	Favorecer la integración social y familiar de las personas con discapacidad motora e intelectual, a través de sesiones de terapias en el área intelectual (aprendizaje y lenguaje), en la ciudad de Mérida, Yucatán.	\$34,225.00	\$34,225.00	Proyecto	1406	El avance NO es posible medirlo puesto que es necesario esperar hasta la entrega de reportes finales.
Casa Infantil el Roble, A.C.	02/10/2014	Mejorar la calidad de vida y el desarrollo de humano de mujeres madres de familia de la zona sur de Mérida fortaleciendo sus capacidades y habilidades en materia laboral para generar ingresos mediante la impartición de talleres de oficio.	\$25,728.00	\$25,728.00	Proyecto	1407	El avance NO es posible medirlo puesto que es necesario esperar hasta la entrega de reportes finales.

ANEXO 3. CONVENIOS FORMALIZADOS CON ORGANIZACIONES DE LA SOCIEDAD CIVIL PROGRAMA DE COINVERSIÓN SOCIAL

CUARTO INFORME TRIMESTRAL 2014

Nombre de la OSC	Fecha de Formalización del Convenio	Objetivos del Convenios	Monto Federal Aprobado del Convenio (pesos)	Monto Federal Ejercido del Convenio al 31 de Diciembre (pesos)	Metas del Convenio		
					Unidad de Medida	Cantidad	Alcanzadas al Trimestr
Una Vida en Construcción, A.C.	02/10/2014	Mejorar la calidad de vida de 36 beneficiarios de escasos recursos de la localidad de Kanasin, mediante el equipamiento e impartición de talleres de computo.	\$55,936.00	\$55,936.00	Proyecto	1408	El avance NO es posible medirlo puesto que es necesario esperar hasta la entrega de reportes finales.
Fundación de Apoyo Infantil Yucatán, A.C.	02/10/2014	Favorecer la adopción de prácticas adecuadas de alimentación en la vida diaria, a través de la orientación nutricional y alimentaria de padres y madres de familia, para prevenir problemas de salud que se dan en la población infantil de comunidades de los municipios de Chankom y Yaxcabá.	\$27,900.00	\$27,900.00	Proyecto	1409	El avance NO es posible medirlo puesto que es necesario esperar hasta la entrega de reportes finales.
Fundación Elda Peniche Larrea, A.C.	02/10/2014	Contribuir a la rehabilitación de las personas con discapacidad auditiva en 8 municipios de Yucatán, buscando mejorar la calidad de vida de los beneficiarios y sus núcleos familiares a través de terapias especializadas y personalizadas, impartidas en la Fundación Elda Peniche Larrea, así como equipamiento de las áreas de atención, fomentando el desarrollo social del Estado.	\$37,500.00	\$37,500.00	Proyecto	1410	El avance NO es posible medirlo puesto que es necesario esperar hasta la entrega de reportes finales.

ANEXO 3. CONVENIOS FORMALIZADOS CON ORGANIZACIONES DE LA SOCIEDAD CIVIL PROGRAMA DE COINVERSIÓN SOCIAL

CUARTO INFORME TRIMESTRAL 2014

Nombre de la OSC	Fecha de Formalización del Convenio	Objetivos del Convenios	Monto Federal Aprobado del Convenio (pesos)	Monto Federal Ejercido del Convenio al 31 de Diciembre (pesos)	Metas del Convenio		
					Unidad de Medida	Cantidad	Alcanzadas al Trimestr
Asociación Contra el Cáncer de Mama Tócate, I.A.P.	02/10/2014	Promover la cultura de prevención y detección oportuna del cáncer de mama a la población femenina mayores de 18 años del Municipio de Kanasin, a través de campañas educativas y cursos.	\$53,250.00	\$53,250.00	Proyecto	1411	El avance NO es posible medirlo puesto que es necesario esperar hasta la entrega de reportes finales.
Los Niños de la Obrera, A.C.	02/10/2014	Programa para contribuir el mejoramiento de la salud nutricional de 40 beneficiarios de la zona sur de Mérida, mediante el suministro de alimentos balanceados y nutritivos, así como la orientación nutricional a los beneficiarios	\$25,640.00	\$25,640.00	Proyecto	1412	El avance NO es posible medirlo puesto que es necesario esperar hasta la entrega de reportes finales.
Fórmula Visión Yucatán, A.C.	02/10/2014	Fomentar la salud visual en personas residentes en Tizimín, Yucatán, mediante la prevención y aplicación de tratamientos adecuados especializados en la atención de la ceguera.	\$75,000.00	\$75,000.00	Proyecto	1413	El avance NO es posible medirlo puesto que es necesario esperar hasta la entrega de reportes finales.
Red Infantil Ecológica de Yucatán, A.C.	02/10/2014	Mejorar la producción de alimentos saludables mediante la implementación de sistemas hidropónicos en el Municipio de Mama, Yucatán.	\$37,075.00	\$37,075.00	Proyecto	1414	El avance NO es posible medirlo puesto que es necesario esperar hasta la entrega de reportes finales.

ANEXO 3. CONVENIOS FORMALIZADOS CON ORGANIZACIONES DE LA SOCIEDAD CIVIL PROGRAMA DE COINVERSIÓN SOCIAL

CUARTO INFORME TRIMESTRAL 2014

Nombre de la OSC	Fecha de Formalización del Convenio	Objetivos del Convenios	Monto Federal Aprobado del Convenio (pesos)	Monto Federal Ejercido del Convenio al 31 de Diciembre (pesos)	Metas del Convenio		
					Unidad de Medida	Cantidad	Alcanzadas al Trimestr
Alianza de Yucatán para el Mejoramiento de la Niñez, A.C.	02/10/2014	Coadyuvar al desarrollo y buen estado de salud de niñas y niños en situación de vulnerabilidad y carencia alimentaria, dotándoles de alimentos ricos en nutrientes en el comedor comunitario de la asociación, ubicado en Mérida, Yucatán	\$36,500.00	\$36,500.00	Proyecto	1415	El avance NO es posible medirlo puesto que es necesario esperar hasta la entrega de reportes finales.
Uniendo Manos Por Una Vida Mejor, A.C.	02/10/2014	Generar acciones que contribuyan a la cohesión social y al sano desarrollo de las y los habitantes de Tekik de Regil, para el buen uso de sus espacios públicos mediante talleres informativos y acciones preventivas; para una mejor calidad de vida.	\$25,038.00	\$25,038.00	Proyecto	1416	El avance NO es posible medirlo puesto que es necesario esperar hasta la entrega de reportes finales.
SEMILLAS DEL FUTURO, A.C.	07/10/2014	Fomentar e impulsar los conocimientos y prevalencia de la medicina alternativa, mediante la impartición de talleres sobre cocina, reforestación y preparación de alimentos y bebidas, así como documentar la experiencia con un documento único.	\$71,806.00	\$71,806.00	Proyecto	1417	El avance NO es posible medirlo puesto que es necesario esperar hasta la entrega de reportes finales.
Fundación Para el Desarrollo Comunitario y Humano, A.C.	02/10/2014	Contribuir al aprovechamiento de condiciones naturales del entorno, fomentando el desarrollo productivo mediante acciones para beneficiar a integrantes de	\$50,000.00	\$50,000.00	Proyecto	1418	El avance NO es posible medirlo puesto que es necesario esperar hasta la entrega de reportes finales.

ANEXO 3. CONVENIOS FORMALIZADOS CON ORGANIZACIONES DE LA SOCIEDAD CIVIL PROGRAMA DE COINVERSIÓN SOCIAL

CUARTO INFORME TRIMESTRAL 2014

Nombre de la OSC	Fecha de Formalización del Convenio	Objetivos del Convenios	Monto Federal Aprobado del Convenio (pesos)	Monto Federal Ejercido del Convenio al 31 de Diciembre (pesos)	Metas del Convenio		
					Unidad de Medida	Cantidad	Alcanzadas al Trimestr
		10 sociedades cooperativas de los municipios de Tekax y Kanasin.					
Educar para Producir, A.C.	02/10/2014	Fortalecer la economía de familias campesinas de origen indígena mediante la producción para el autoconsumo de alimentos de origen vegetal a bajo costo, el fomento de una cultura de la saludable alimentación y el consumo responsable en los municipios de Cuzamá y Homún del estado de Yucatán.	\$34,965.00	\$34,965.00	Proyecto	1419	El avance NO es posible medirlo puesto que es necesario esperar hasta la entrega de reportes finales.
Institución Asistencial, A.C.	02/10/2014	Brindar un mejor servicio de atención a los familiares y/o enfermos con niveles socioeconómicos de 0,1 y 2 que provienen de diferentes Municipios y Localidades y acuden al HRAEPY y que solicitan nuestros servicios en el Albergue Temporal de la Buena Voluntad mediante el equipamiento, suministro de insumos y platicas informativas.	\$37,500.00	\$37,500.00	Proyecto	1420	El avance NO es posible medirlo puesto que es necesario esperar hasta la entrega de reportes finales.
Asociación Vida Humana Integral, I.A.P.	02/10/2014	Brindar servicios de calidad de los pacientes que viven en el albergue Misericordia de Dios Padre, mediante la adecuación de espacios físicos	\$36,058.00	\$36,058.00	Proyecto	1421	El avance NO es posible medirlo puesto que es necesario esperar hasta la entrega de reportes finales.

ANEXO 3. CONVENIOS FORMALIZADOS CON ORGANIZACIONES DE LA SOCIEDAD CIVIL PROGRAMA DE COINVERSIÓN SOCIAL

CUARTO INFORME TRIMESTRAL 2014

Nombre de la OSC	Fecha de Formalización del Convenio	Objetivos del Convenios	Monto Federal Aprobado del Convenio (pesos)	Monto Federal Ejercido del Convenio al 31 de Diciembre (pesos)	Metas del Convenio		
					Unidad de Medida	Cantidad	Alcanzadas al Trimestr
Ya'axtal Beh Naturaleza, Sociedad y Cultura, A.C.	02/10/2014	Fomentar la cultura de producción de hortalizas en huertos de traspatio, para la autosuficiencia familiar.	\$56,625.00	\$56,625.00	Proyecto	1422	El avance NO es posible medirlo puesto que es necesario esperar hasta la entrega de reportes finales.
Ayudar con Voluntad a Yucatán, A.C.	02/10/2014	Proporcionar alimentos y orientación nutricional a 93 personas que pertenecen a 32 familias y así contribuir a disminuir los niveles de desnutrición y enfermedades asociadas a la mala alimentación, mediante acciones directas en las colonias con mayor marginación en el municipio de Kanasin, Yucatán.	\$70,707.00	\$70,707.00	Proyecto	1423	El avance NO es posible medirlo puesto que es necesario esperar hasta la entrega de reportes finales.
Crecimiento y Desarrollo Para Yucatán, A.C.	02/10/2014	Fortalecer las capacidades de las Organizaciones de los municipios de Kanasin, Tekax, Tizimin y Valladolid a través de talleres para el acceso de apoyos y fuentes de financiamiento que les permita cumplir con su objeto social en beneficio de personas en situación de vulnerabilidad y marginación.	\$41,789.00	\$41,789.00	Proyecto	1424	El avance NO es posible medirlo puesto que es necesario esperar hasta la entrega de reportes finales.
Grupo Kerigma, A.C.	02/10/2014	Mejorar la motricidad y la alimentación de los niños y niñas con lesión cerebral mediante el equipamiento y las terapias en el centro de	\$37,500.00	\$37,500.00	Proyecto	1425	El avance NO es posible medirlo puesto que es necesario esperar hasta la

ANEXO 3. CONVENIOS FORMALIZADOS CON ORGANIZACIONES DE LA SOCIEDAD CIVIL PROGRAMA DE COINVERSIÓN SOCIAL

CUARTO INFORME TRIMESTRAL 2014

Nombre de la OSC	Fecha de Formalización del Convenio	Objetivos del Convenios	Monto Federal Aprobado del Convenio (pesos)	Monto Federal Ejercido del Convenio al 31 de Diciembre (pesos)	Metas del Convenio		
					Unidad de Medida	Cantidad	Alcanzadas al Trimestr
		neurodesarrollo en la ciudad de Mérida, Yucatán.					entrega de reportes finales.
Kaaj Jela'an AC, A.C.	02/10/2014	Promover la cohesión social a través de la promoción de los Derechos Humanos y de la Cultura de la Paz entre las y los adolescentes de los municipios de Cantamayec y Mayapán, Yucatán.	\$26,800.00	\$26,800.00	Proyecto	1426	El avance NO es posible medirlo puesto que es necesario esperar hasta la entrega de reportes finales.
Tixkuncheil Presente, A.C.	02/10/2014	Brindar elementos para la construcción de relaciones igualitarias, libres de violencia fundamentadas en nuevas formas de interrelación basadas en la paz, el respeto y el empoderamiento de las mujeres, en sistuación de vulnerabilidad, a través de la implementación de un programa psicoeducativo desde la perspectiva de género, en el municipio de Celestun.	\$22,525.00	\$22,525.00	Proyecto	1427	El avance NO es posible medirlo puesto que es necesario esperar hasta la entrega de reportes finales.
Club Especial Ayelem, A.C.	02/10/2014	Fortalecer habilidades y destrezas de los jóvenes con Síndrome de Down, mediante la impartición de talleres ocupacionales y pláticas de capacitación del trabajo que promuevan la inclusión laboral y social de los beneficiarios de la ciudad	\$28,410.00	\$28,410.00	Proyecto	1428	El avance NO es posible medirlo puesto que es necesario esperar hasta la entrega de reportes finales.

ANEXO 3. CONVENIOS FORMALIZADOS CON ORGANIZACIONES DE LA SOCIEDAD CIVIL PROGRAMA DE COINVERSIÓN SOCIAL

CUARTO INFORME TRIMESTRAL 2014

Nombre de la OSC	Fecha de Formalización del Convenio	Objetivos del Convenios	Monto Federal Aprobado del Convenio (pesos)	Monto Federal Ejercido del Convenio al 31 de Diciembre (pesos)	Metas del Convenio		
					Unidad de Medida	Cantidad	Alcanzadas al Trimestr
		de Mérida.					
Proyecto Crisal, A.C.	02/10/2014	Brindar una nutrición adecuada a mujeres adolescentes en situación de vulnerabilidad, otorgando alimentos balanceados durante el tiempo que dure su proceso de rehabilitación y reinserción social, en la Ciudad de Mérida, Yucatán.	\$28,580.00	\$28,580.00	Proyecto	1429	El avance NO es posible medirlo puesto que es necesario esperar hasta la entrega de reportes finales.
KAN BAL MEJAH PARA EL DESARROLLO SUSTENTABLE, A.C.	02/10/2014	Mejorar la calidad nutricional, con la disponibilidad y acceso de alimentos, con el desarrollo de capacidades productivas y sociales de productoras y productores en 5 comunidades indígenas de muy alta marginación del municipio de Chemax, Yucatán, a través de la instalación y manejo de módulos avícolas en los traspatios.	\$57,230.00	\$57,230.00	Proyecto	1430	El avance NO es posible medirlo puesto que es necesario esperar hasta la entrega de reportes finales.
Muuch Aantaj Yo'olal Aantal kuxtal, A.C.	02/10/2014	Promover el manejo del Solar Maya, incorporando tecnologías sustentables fáciles de mantener y altamente productivas, como una alternativa de producción alimentaria en dos localidades con pobreza	\$75,000.00	\$75,000.00	Proyecto	1431	El avance NO es posible medirlo puesto que es necesario esperar hasta la entrega de reportes finales.

ANEXO 3. CONVENIOS FORMALIZADOS CON ORGANIZACIONES DE LA SOCIEDAD CIVIL PROGRAMA DE COINVERSIÓN SOCIAL

CUARTO INFORME TRIMESTRAL 2014

Nombre de la OSC	Fecha de Formalización del Convenio	Objetivos del Convenios	Monto Federal Aprobado del Convenio (pesos)	Monto Federal Ejercido del Convenio al 31 de Diciembre (pesos)	Metas del Convenio		
					Unidad de Medida	Cantidad	Alcanzadas al Trimestr
		extrema del municipio de Chemax, Yucatán.					
Servicios Humanitarios del Sureste, A.C.	02/10/2014	Mejorar las condiciones de salud y desnutrición infantil de las familias que viven en las localidades de alta y muy alta marginación, por medio de la instalación de huertos familiares de traspatio en la localidad Pencuyut municipio de Tekax.	\$52,960.00	\$52,960.00	Proyecto	1432	El avance NO es posible medirlo puesto que es necesario esperar hasta la entrega de reportes finales.
ASOCIACION VIDA Y FAMILIA DE YUCATAN, I.A.P.	02/10/2014	Fortalecer capacidades y habilidades a mujeres embarazadas en situación de vulnerabilidad de Mérida, proporcionándoles capacitación especializada para el trabajo para aumentar las probabilidades de insertarse en el campo laboral o bien de auto emplearse, lo anterior a través de la impartición de talleres en áreas de costura, belleza y computación.	\$35,572.00	\$35,572.00	Proyecto	1433	El avance NO es posible medirlo puesto que es necesario esperar hasta la entrega de reportes finales.
Apoyo Ciudadano, A.C.	02/10/2014	Contribuir a la mejora alimentaria de 50 personas de la tercera edad y personas con alguna discapacidad, en situación de pobreza o vulnerabilidad ubicados en el municipio de Kanasin estado de Yucatán, mediante la	\$26,568.00	\$26,568.00	Proyecto	1434	El avance NO es posible medirlo puesto que es necesario esperar hasta la entrega de reportes finales.

**ANEXO 3. CONVENIOS FORMALIZADOS CON ORGANIZACIONES DE LA SOCIEDAD CIVIL
PROGRAMA DE COINVERSIÓN SOCIAL**

CUARTO INFORME TRIMESTRAL 2014

Nombre de la OSC	Fecha de Formalización del Convenio	Objetivos del Convenios	Monto Federal Aprobado del Convenio (pesos)	Monto Federal Ejercido del Convenio al 31 de Diciembre (pesos)	Metas del Convenio		
					Unidad de Medida	Cantidad	Alcanzadas al Trimestr
		dotación de 50 desayunos diarios del mes de octubre a diciembre, exceptuando sábado y domingo.					
Impulso Universitario, A.C.	02/10/2014	Contribuir al desarrollo humano, económico y académico de estudiantes universitarios de escasos recursos del Estado de Yucatán que participan como becarios de la Asociación en las sedes de Mérida y Valladolid. mediante el establecimiento de un centro de cómputo y capacitación.	\$38,569.00	\$38,569.00	Proyecto	1435	El avance NO es posible medirlo puesto que es necesario esperar hasta la entrega de reportes finales.
Patronato Peninsular Pro-Niños con Deficiencia Mental, A.C.	02/10/2014	Favorecer la calidad de vida de niños, niñas, adolescentes y jóvenes provenientes de Tixmehuac, Kanasin, y Yucatan por medio de la adecuación de las instalaciones con barandales tipo pasamanos que permitirán la accesibilidad y el traslado independiente.	\$37,444.00	\$37,444.00	Proyecto	1436	El avance NO es posible medirlo puesto que es necesario esperar hasta la entrega de reportes finales.
Organización General Campesina Popular, A.C.	02/10/2014	Contribuir a prevención y atención de la obesidad y mejoramiento de las condiciones de salud de la población mediante la orientación médica nutricional y atención a la salud integral de población en condiciones de pobreza	\$61,500.00	\$61,500.00	Proyecto	1437	El avance NO es posible medirlo puesto que es necesario esperar hasta la entrega de reportes finales.

ANEXO 3. CONVENIOS FORMALIZADOS CON ORGANIZACIONES DE LA SOCIEDAD CIVIL PROGRAMA DE COINVERSIÓN SOCIAL

CUARTO INFORME TRIMESTRAL 2014

Nombre de la OSC	Fecha de Formalización del Convenio	Objetivos del Convenios	Monto Federal Aprobado del Convenio (pesos)	Monto Federal Ejercido del Convenio al 31 de Diciembre (pesos)	Metas del Convenio		
					Unidad de Medida	Cantidad	Alcanzadas al Trimestr
		del municipio de Kanasín.					
Grupo de Apoyo a Pacientes Traumatizados y Ortopédicos, A.C.	02/10/2014	Brindar un Mejor servicio de terapias físicas y Rehabilitacion a pacientes con problemas de ortopedia y traumatologia para su pronta recuperacion, a traves del equipamiento del area en el Hospital de Ortopedia-Cruz Roja Mexicana IAP, en Merida Yucatan.	\$27,310.00	\$27,310.00	Proyecto	1438	El avance NO es posible medirlo puesto que es necesario esperar hasta la entrega de reportes finales.
Patronato Peninsular Contra El Cáncer, A.C.	02/10/2014	Mejorar la calidad de vida de mujeres detectadas con displasias en genitales del municipio de Mérida, Yucatán a través del equipamiento del centro para proporcionar tratamientos de electrofulguración.	\$34,800.00	\$34,800.00	Proyecto	1439	El avance NO es posible medirlo puesto que es necesario esperar hasta la entrega de reportes finales.
'Solyluna, A.C.	02/10/2014	Fortalecer y ampliar procesos de integración familiar, educativa y comunitaria en población de niños y jóvenes con múltiples discapacidades y sus familias en Mérida, Yucatán mediante la impartición de terapias y la implementación de estrategias psicológicas ((dentro de la OSC y	\$35,587.00	\$35,587.00	Proyecto	1440	El avance NO es posible medirlo puesto que es necesario esperar hasta la entrega de reportes finales.

ANEXO 3. CONVENIOS FORMALIZADOS CON ORGANIZACIONES DE LA SOCIEDAD CIVIL PROGRAMA DE COINVERSIÓN SOCIAL

CUARTO INFORME TRIMESTRAL 2014

Nombre de la OSC	Fecha de Formalización del Convenio	Objetivos del Convenios	Monto Federal Aprobado del Convenio (pesos)	Monto Federal Ejercido del Convenio al 31 de Diciembre (pesos)	Metas del Convenio		
					Unidad de Medida	Cantidad	Alcanzadas al Trimestr
		espacios de colaboración)					
Banco de Alimentos de Mérida, A.C.	02/10/2014	Proporcionar información nutrimental a las población beneficiaria de la Colonia Rinconada en Kanasín, Yucatán, utilizando los principios básicos de una alimentación correcta, en el manejo adecuado e higiénico de los alimentos, así como en la orientación hacia hábitos alimentarios más saludables, reforzando las acciones por medio de dotaciones de paquetes nutrimentales con la finalidad de combatir enfermedades relacionadas con la malnutrición.	\$55,387.00	\$55,387.00	Proyecto	1441	El avance NO es posible medirlo puesto que es necesario esperar hasta la entrega de reportes finales.
Fundación de la Universidad Autónoma de Yucatán, A.C.	02/10/2014	Promover la construcción de conocimientos, el desarrollo de habilidades y actitudes para diseñar y llevar a cabo proyectos sociales en comunidades de aprendizaje mediante espacios de diálogo, praxis y colaboración entre diferentes actores sociales, en el municipio de Mérida, Yucatán.	\$32,145.00	\$32,145.00	Proyecto	1442	El avance NO es posible medirlo puesto que es necesario esperar hasta la entrega de reportes finales.

ANEXO 3. CONVENIOS FORMALIZADOS CON ORGANIZACIONES DE LA SOCIEDAD CIVIL PROGRAMA DE COINVERSIÓN SOCIAL

CUARTO INFORME TRIMESTRAL 2014

Nombre de la OSC	Fecha de Formalización del Convenio	Objetivos del Convenios	Monto Federal Aprobado del Convenio (pesos)	Monto Federal Ejercido del Convenio al 31 de Diciembre (pesos)	Metas del Convenio		
					Unidad de Medida	Cantidad	Alcanzadas al Trimestr
FUNDACIÓN DE MUJER A MUJER, A.C.	02/10/2014	Sensibilizar sobre violencia en el noviazgo y de género a las/los jóvenes indígenas de Tahdziu, así como atenderlos de forma directa en caso de que sean víctimas o generadores de este fenómeno, mediante una campaña de concientización, pláticas informativas, actividades recreativas como medio de reflexión, y terapias psicológicas, con el fin de contribuir a la prevención y erradicación de este mal social.	\$37,025.00	\$37,025.00	Proyecto	1443	El avance NO es posible medirlo puesto que es necesario esperar hasta la entrega de reportes finales.
Asociación para la Equinoterapia, A.C.	23/06/2014	Brindar 2520 terapias de rehabilitación con la técnica de la equinoterapia, a 45 niños, niñas y jóvenes con discapacidades diversas, para contribuir a su desarrollo físico, mental y emocional, favorecer su inclusión social, propiciando su desarrollo integral, al igual que apoyar a 20 padres y madres de familia con 3 talleres de reflexión sobre la problemática de la discapacidad para ayudarles en la aceptación y manejo de la misma y favorecer así una mejoría en la vida familiar y social en la ciudad de Mérida, Yucatán.	\$221,489.00	\$221,489.00	Proyecto	1444	El avance NO es posible medirlo puesto que es necesario esperar hasta la entrega de reportes finales.

ANEXO 3. CONVENIOS FORMALIZADOS CON ORGANIZACIONES DE LA SOCIEDAD CIVIL PROGRAMA DE COINVERSIÓN SOCIAL

CUARTO INFORME TRIMESTRAL 2014

Nombre de la OSC	Fecha de Formalización del Convenio	Objetivos del Convenios	Monto Federal Aprobado del Convenio (pesos)	Monto Federal Ejercido del Convenio al 31 de Diciembre (pesos)	Metas del Convenio		
					Unidad de Medida	Cantidad	Alcanzadas al Trimestr
Fundación por la Salud en Yucatán, A.C.	23/06/2014	Contribuir al mejoramiento de las condiciones de salud para mantener y prolongar el bienestar físico de pacientes en pobreza y vulnerabilidad del Estado de Yucatán mediante la atención a su salud en trasplantes de riñón, quimioterapias, cuentas médicas, y pláticas informativas.	\$250,000.00	\$250,000.00	Proyecto	1445	El avance NO es posible medirlo puesto que es necesario esperar hasta la entrega de reportes finales.
Hunab Proyecto de Vida, A.C.	23/06/2014	Brindar mejores servicios en los diplomados de educación ambiental de excelencia a la población infantil de la ciudad de Mérida , a través del acondicionamiento de los espacios de enseñanza del centro educativo ambiental "Ceiba pentandra"	\$291,963.00	\$291,963.00	Proyecto	1446	El avance NO es posible medirlo puesto que es necesario esperar hasta la entrega de reportes finales.
'Solyluna, A.C.	23/06/2014	Optimizar y fortalecer la salud nutricional de niñas, niños, adolescentes y jóvenes con discapacidades múltiples, mediante la dotación de alimentos y utensilios adaptados y la implementación de estrategias educativas para prácticas adecuadas y de salud dirigida a madres y padres de familia en la ciudad de Mérida, Yucatán.	\$233,352.00	\$233,352.00	Proyecto	1447	El avance NO es posible medirlo puesto que es necesario esperar hasta la entrega de reportes finales.

ANEXO 3. CONVENIOS FORMALIZADOS CON ORGANIZACIONES DE LA SOCIEDAD CIVIL PROGRAMA DE COINVERSIÓN SOCIAL

CUARTO INFORME TRIMESTRAL 2014

Nombre de la OSC	Fecha de Formalización del Convenio	Objetivos del Convenios	Monto Federal Aprobado del Convenio (pesos)	Monto Federal Ejercido del Convenio al 31 de Diciembre (pesos)	Metas del Convenio		
					Unidad de Medida	Cantidad	Alcanzadas al Trimestr
Consejo Nacional para la Vida Plena de las Personas con Discapacidad, A.C.	23/06/2014	Equipar un Cuarto para impartir terapia Multisensorial, en la ciudad de Mérida, para proporcionar atención terapéutica de estimulación de los sentidos y con esto contribuir al desarrollo de capacidades y habilidades de vida diaria de personas con discapacidad diagnosticadas con Autismo, Trastorno Generalizado del Desarrollo, Trastorno por Déficit de Atención, Síndrome de Red y de William y Disfasia, de escasos recursos económicos y para el fortalecimiento de sus familias.	\$150,000.00	\$150,000.00	Proyecto	1448	El avance NO es posible medirlo puesto que es necesario esperar hasta la entrega de reportes finales.
Crecimiento y Desarrollo Para Yucatán, A.C.	23/06/2014	Fomentar el empoderamiento y liderazgo para reducir la pobreza de las mujeres del municipio de Mérida, mediante un aprendizaje del qué?, cómo? y dónde? formar una u otra figura asociativa que les permita la oportunidad de obtener apoyos y recursos económicos, impulsando la cultura del emprendimiento como enfoque proactivo, facilitando el acceso al trabajo.	\$215,315.00	\$215,315.00	Proyecto	1449	El avance NO es posible medirlo puesto que es necesario esperar hasta la entrega de reportes finales.

**ANEXO 3. CONVENIOS FORMALIZADOS CON ORGANIZACIONES DE LA SOCIEDAD CIVIL
PROGRAMA DE COINVERSIÓN SOCIAL**

CUARTO INFORME TRIMESTRAL 2014

Nombre de la OSC	Fecha de Formalización del Convenio	Objetivos del Convenios	Monto Federal Aprobado del Convenio (pesos)	Monto Federal Ejercido del Convenio al 31 de Diciembre (pesos)	Metas del Convenio		
					Unidad de Medida	Cantidad	Alcanzadas al Trimestr
Desarrollo como Eje del Mejoramiento en las Comunidades, A.C.	23/06/2014	Impulsar el desarrollo productivo, generar alimentación e ingresos económicos a las mujeres campesinas de Sudzál y sus familias, mediante la instalación de huertos de traspatio de rápido crecimiento, emprendiendo un esfuerzo por reconocer esta labor tan importante en su comunidad.	\$189,200.00	\$189,200.00	Proyecto	1450	El avance NO es posible medirlo puesto que es necesario esperar hasta la entrega de reportes finales.
Unidad de Atención Sicológica, Sexológica y Educativa para el Crecimiento Personal, A.C.	23/06/2014	Contribuir a la adquisición de conocimientos y al desarrollo de habilidades, mediante talleres sobre Educación Integral de la Sexualidad, para un adecuado crecimiento personal en niñas y niños de quinto y sexto grado de primaria de escuelas primarias ubicadas al sur, oriente y centro de la ciudad de Mérida, Yucatán.	\$167,180.00	\$167,180.00	Proyecto	1451	El avance NO es posible medirlo puesto que es necesario esperar hasta la entrega de reportes finales.
Uniendo Manos Por Una Vida Mejor, A.C.	23/06/2014	Fortalecer capacidades y habilidades a 60 mujeres de la comunidad de Timucuy y Subinkancab para fomentar el desarrollo de liderazgos femeninos que contribuyan a disminuir las brechas de la desigualdad de género, a través de talleres informativos y acciones para su empoderamiento	\$143,510.00	\$143,510.00	Proyecto	1452	El avance NO es posible medirlo puesto que es necesario esperar hasta la entrega de reportes finales.

ANEXO 3. CONVENIOS FORMALIZADOS CON ORGANIZACIONES DE LA SOCIEDAD CIVIL PROGRAMA DE COINVERSIÓN SOCIAL

CUARTO INFORME TRIMESTRAL 2014

Nombre de la OSC	Fecha de Formalización del Convenio	Objetivos del Convenios	Monto Federal Aprobado del Convenio (pesos)	Monto Federal Ejercido del Convenio al 31 de Diciembre (pesos)	Metas del Convenio		
					Unidad de Medida	Cantidad	Alcanzadas al Trimestr
		socioeconómico.					
Aprendamos Juntos, A.C.	23/06/2014	Fortalecer los procesos del taller de galletería que se brinda a personas con discapacidad intelectual de Mérida, Yucatán, mediante la adquisición de equipo y materiales y oportunidades laborales.	\$108,083.00	\$108,083.00	Proyecto	1453	El avance NO es posible medirlo puesto que es necesario esperar hasta la entrega de reportes finales.
Grupo Kerigma, A.C.	23/06/2014	Mejorar la calidad de vida de niños y niñas con lesión cerebral mediante el equipamiento y la atención integral en el centro de neurodesarrollo, en la ciudad de Mérida, Yucatán.	\$250,000.00	\$250,000.00	Proyecto	1454	El avance NO es posible medirlo puesto que es necesario esperar hasta la entrega de reportes finales.
Asociación Paso a Pasito, I.A.P.	13/08/2014	Enriquecer suministrando equipo, mobiliario y material didáctico en las áreas de rehabilitación, lenguaje y aprendizaje fortaleciendo los servicios que brinda la asociación para la atención de 20 niños, niñas y jóvenes con discapacidad intelectual y barreras en el aprendizaje con el fin de optimizar las terapias lúdicas, integrales y personalizadas en la ciudad de Mérida Yucatán.	\$155,443.00	\$155,443.00	Proyecto	1455	El avance NO es posible medirlo puesto que es necesario esperar hasta la entrega de reportes finales.
'Educarte, A.C.	23/06/2014	Favorecer la formación integral de niños, niñas y adolescentes que habitan en zonas marginadas de la ciudad de Mérida e impulsar la participación de sus	\$239,000.00	\$239,000.00	Proyecto	1456	El avance NO es posible medirlo puesto que es necesario esperar hasta la entrega de

ANEXO 3. CONVENIOS FORMALIZADOS CON ORGANIZACIONES DE LA SOCIEDAD CIVIL PROGRAMA DE COINVERSIÓN SOCIAL

CUARTO INFORME TRIMESTRAL 2014

Nombre de la OSC	Fecha de Formalización del Convenio	Objetivos del Convenios	Monto Federal Aprobado del Convenio (pesos)	Monto Federal Ejercido del Convenio al 31 de Diciembre (pesos)	Metas del Convenio		
					Unidad de Medida	Cantidad	Alcanzadas al Trimestr
		familiares y amigos mediante un programa de actividades artísticas y eventos culturales que fomentan el buen uso del tiempo libre.					reportes finales.
Grupo de Apoyo a Pacientes Traumatizados y Ortopédicos, A.C.	23/06/2014	Contribuir a la pronta recuperación de personas de escasos recursos con problemas de ortopedia y traumatología en merida, Yucatan, proporcionadoles implante quirurgico (materiales de osteosintesis) para la realización de cirugías, así como la rehabilitación a pacientes postoperados y pláticas informativas a usuarios provenientes de otros municipios.	\$250,000.00	\$250,000.00	Proyecto	1457	El avance NO es posible medirlo puesto que es necesario esperar hasta la entrega de reportes finales.
Fundación de Apoyo Infantil Yucatán, A.C.	23/06/2014	Favorecer la adopción de prácticas adecuadas de alimentación y hábitos saludables en la vida diaria, a través de la orientación nutricional y alimentaria de padres y madres de familia, para prevenir problemas de salud relacionados con los principales problemas nutricionales que se dan en la población infantil de las comunidades Chikindzonot, Tekom y Yaxcabá	\$270,196.00	\$270,196.00	Proyecto	1458	El avance NO es posible medirlo puesto que es necesario esperar hasta la entrega de reportes finales.

ANEXO 3. CONVENIOS FORMALIZADOS CON ORGANIZACIONES DE LA SOCIEDAD CIVIL PROGRAMA DE COINVERSIÓN SOCIAL

CUARTO INFORME TRIMESTRAL 2014

Nombre de la OSC	Fecha de Formalización del Convenio	Objetivos del Convenios	Monto Federal Aprobado del Convenio (pesos)	Monto Federal Ejercido del Convenio al 31 de Diciembre (pesos)	Metas del Convenio		
					Unidad de Medida	Cantidad	Alcanzadas al Trimestr
Muuch Aantaj Yo'olal Aantal kuxtal, A.C.	23/06/2014	Mejorar la comercialización de las artesanías elaboradas por mujeres indígenas de localidades con alta marginación en el municipio de Mérida, a través de la capacitación y distribución de los productos artesanales.	\$277,000.00	\$277,000.00	Proyecto	1459	El avance NO es posible medirlo puesto que es necesario esperar hasta la entrega de reportes finales.
Patronato Peninsular Pro-Niños con Deficiencia Mental, A.C.	23/06/2014	Mantener, restaurar, y contribuir a la función neuromotora por medio de la terapia física, auxiliados con el equipo médico-rehabilitatorio en 74 niños y niñas, adolescentes y jóvenes, para favorecer la calidad de vida de los pacientes de Mérida, Tixmehuac y Kanasin, Yucatán.	\$233,989.00	\$233,989.00	Proyecto	1460	El avance NO es posible medirlo puesto que es necesario esperar hasta la entrega de reportes finales.
Asociación Contra el Cáncer de Mama Tócate, I.A.P.	13/08/2014	Concientizar a la población femenina de 18 años en adelante de la comunidad de Chicxulub Pueblo, sobre las ventajas de la autoexploración como un medio para la detección oportuna del cáncer de mama, a través de pláticas, cursos y consultas médicas para que conozcan la técnica de autoexploración.	\$190,000.00	\$190,000.00	Proyecto	1461	El avance NO es posible medirlo puesto que es necesario esperar hasta la entrega de reportes finales.

ANEXO 3. CONVENIOS FORMALIZADOS CON ORGANIZACIONES DE LA SOCIEDAD CIVIL PROGRAMA DE COINVERSIÓN SOCIAL

CUARTO INFORME TRIMESTRAL 2014

Nombre de la OSC	Fecha de Formalización del Convenio	Objetivos del Convenios	Monto Federal Aprobado del Convenio (pesos)	Monto Federal Ejercido del Convenio al 31 de Diciembre (pesos)	Metas del Convenio		
					Unidad de Medida	Cantidad	Alcanzadas al Trimestr
Unión Campesina de los Arroyos, A.C.	26/06/2014	Fomentar el empoderamiento de la mujer rural en situación de pobreza, para incentivar su participación activa en la toma de decisiones y en la producción de alimentos del traspatio y la milpa de las Unidades de Producción Familiar, mediante la implementación de la metodología participativa del Proyecto Estratégico de Seguridad Alimentaria de la FAO, que como eje rector tiene el desarrollo de capacidades, de mujeres de las comunidades de Los Arroyos, Las Animas y El Ocofe, Mezquitil del Oro, Zac.	\$184,300.00	\$184,300.00	Proyecto	1462	El avance NO es posible medirlo puesto que es necesario esperar hasta la entrega de reportes finales.
Agencia de Desarrollo Rural Armonía de la Tierra, S.C.	26/06/2014	Apoyar la producción de alimentos y la generación de ingresos, en beneficio de 90 familias, en situación de pobreza, de las comunidades de Aguacate de Arriba, Aguacate de Abajo, La Barranca, Huiscolco y El Jaralillo en Tabasco, Zacatecas; mediante la instrumentación de acciones que privilegien la participación de la mujer de manera organizada y resuelvan en lo inmediato la inseguridad alimentaria.	\$208,900.00	\$208,900.00	Proyecto	1463	El avance NO es posible medirlo puesto que es necesario esperar hasta la entrega de reportes finales.

ANEXO 3. CONVENIOS FORMALIZADOS CON ORGANIZACIONES DE LA SOCIEDAD CIVIL PROGRAMA DE COINVERSIÓN SOCIAL

CUARTO INFORME TRIMESTRAL 2014

Nombre de la OSC	Fecha de Formalización del Convenio	Objetivos del Convenios	Monto Federal Aprobado del Convenio (pesos)	Monto Federal Ejercido del Convenio al 31 de Diciembre (pesos)	Metas del Convenio		
					Unidad de Medida	Cantidad	Alcanzadas al Trimestr
Organización Representante de Ligas y Clubes Deportivos, A.C.	26/06/2014	Fomentar las actividades deportivas en niñas, niños y jóvenes en situación de vulnerabilidad en relación a la inseguridad que se manifiesta en el municipio de Guadalupe, a través de dos torneos deportivos y un curso de capacitación física y deportiva, que se llevarán a efecto en los espacios públicos rescatados por el Gobierno Federal.	\$140,809.00	\$140,809.00	Proyecto	1464	El avance NO es posible medirlo puesto que es necesario esperar hasta la entrega de reportes finales.
Servicios de Rehabilitación Integral Kanny, A.C.	26/06/2014	Otorgar y mejorar la calidad técnica de atención y de rehabilitación integral a las personas con algún tipo de discapacidad, a través del equipamiento de las áreas de trabajo de la asociación para el fortalecimiento del modelo terapéutico, en el municipio de Fresnillo, y la creación de vínculos con otras OSC.	\$166,285.00	\$166,285.00	Proyecto	1465	El avance NO es posible medirlo puesto que es necesario esperar hasta la entrega de reportes finales.
Inclusión Zacatecas, A.C.	26/06/2014	Capacitar a 120 personas en situación de vulnerabilidad, de 6 colonias marginadas de los municipios de Zacatecas y Guadalupe, mediante 6 cursos de enseñanza de oficios productivos, para que superen su marginación, logrando el autoempleo y por ende generar nuevas fuentes de ingreso que	\$168,047.00	\$168,047.00	Proyecto	1466	El avance NO es posible medirlo puesto que es necesario esperar hasta la entrega de reportes finales.

ANEXO 3. CONVENIOS FORMALIZADOS CON ORGANIZACIONES DE LA SOCIEDAD CIVIL PROGRAMA DE COINVERSIÓN SOCIAL

CUARTO INFORME TRIMESTRAL 2014

Nombre de la OSC	Fecha de Formalización del Convenio	Objetivos del Convenios	Monto Federal Aprobado del Convenio (pesos)	Monto Federal Ejercido del Convenio al 31 de Diciembre (pesos)	Metas del Convenio		
					Unidad de Medida	Cantidad	Alcanzadas al Trimestr
		permitan aumentar sus niveles de vida.					
'Mundo Kobu, A.C.	26/06/2014	Mejorar el desarrollo físico, emocional e intelectual de niños y niñas de 3 a 6 años del municipio de Guadalupe, que presentan alguna alteración de este tipo manifestada como problemas de conducta, del lenguaje, de aprendizaje, déficit de atención, retraso psicomotor o hiperactividad, mediante un programa integral de atención en estimulación temprana y psicomotricidad y escuela para padres	\$144,196.00	\$144,196.00	Proyecto	1467	El avance NO es posible medirlo puesto que es necesario esperar hasta la entrega de reportes finales.
Otoño Compartido Pro Adulto Mayor, A.C.	26/06/2014	Contribuir a lograr un envejecimiento saludable, para fomentar la independencia funcional, a través de acciones preventivas, promoción de la salud y participación social dirigidas a las personas adultas mayores focalizadas en situación de fragilidad, en 16 localidades del municipio de Loreto.	\$179,907.00	\$179,907.00	Proyecto	1468	El avance NO es posible medirlo puesto que es necesario esperar hasta la entrega de reportes finales.

ANEXO 3. CONVENIOS FORMALIZADOS CON ORGANIZACIONES DE LA SOCIEDAD CIVIL PROGRAMA DE COINVERSIÓN SOCIAL

CUARTO INFORME TRIMESTRAL 2014

Nombre de la OSC	Fecha de Formalización del Convenio	Objetivos del Convenios	Monto Federal Aprobado del Convenio (pesos)	Monto Federal Ejercido del Convenio al 31 de Diciembre (pesos)	Metas del Convenio		
					Unidad de Medida	Cantidad	Alcanzadas al Trimestr
Centro Dental Inteligente Fundación, A.C.	26/06/2014	Evaluar y dar seguimiento a las acciones realizadas mediante el Programa de Control de la Caries de Infancia Temprana para seguir favoreciendo la salud bucal, mediante la implementación y reforzamiento de esquemas básicos de prevención, tratamientos curativos y de rehabilitación, así como capacitación en el cuidado del componente bucal de la salud, en niños y niñas en primera infancia, de escasos recursos económicos, en Genaro Codina, Zacatecas	\$150,000.00	\$150,000.00	Proyecto	1469	El avance NO es posible medirlo puesto que es necesario esperar hasta la entrega de reportes finales.
Instituto Educativo y Cultural Hermano Ernesto Montañez Cendejas, A.C.	26/06/2014	Desarrollar y fortalecer las habilidades artísticas y culturales mediante clases de música, en los niños, niñas y jóvenes de Sombrerete, en situación de vulnerabilidad, en las instalaciones del Instituto Educativo y Cultural Hermano Ernesto Montañez Cendejas, para utilizar adecuadamente su tiempo libre y alejarlos de problemas sociales.	\$250,000.00	\$250,000.00	Proyecto	1470	El avance NO es posible medirlo puesto que es necesario esperar hasta la entrega de reportes finales.
Bienestar y Vida SOQI, A.C.	26/06/2014	Prevenir enfermedades y/o coadyuvar en la mejora del estado de salud de personas de escasos recursos económicos del municipio	\$149,920.00	\$149,920.00	Proyecto	1471	El avance NO es posible medirlo puesto que es necesario esperar hasta la

ANEXO 3. CONVENIOS FORMALIZADOS CON ORGANIZACIONES DE LA SOCIEDAD CIVIL PROGRAMA DE COINVERSIÓN SOCIAL

CUARTO INFORME TRIMESTRAL 2014

Nombre de la OSC	Fecha de Formalización del Convenio	Objetivos del Convenios	Monto Federal Aprobado del Convenio (pesos)	Monto Federal Ejercido del Convenio al 31 de Diciembre (pesos)	Metas del Convenio		
					Unidad de Medida	Cantidad	Alcanzadas al Trimestr
		de Guadalupe, mediante modos diferentes de atencion a la salud, a través de terapias de energía con equipos de alta tecnología y capacitaciones sobre temas de alimentación saludable, con el fin de mejorar su calidad nutricional.					entrega de reportes finales.
Amanc Zacatecas, A.C.	26/06/2014	Brindar a niños y adolescentes menores de 20 años con cáncer de los municipios de Zacatecas, Río Grande y Villa de Cos del Estado de Zacatecas, los medicamentos, estudios de diagnóstico y seguimiento requeridos por el médico tratante, logrando un diagnóstico certero, monitoreo del estado de salud y aplicación oportuna de los tratamientos.	\$200,000.00	\$200,000.00	Proyecto	1472	El avance NO es posible medirlo puesto que es necesario esperar hasta la entrega de reportes finales.
Centro de Vinculación para el Desarrollo Sustentable, A.C.	26/06/2014	Fortalecer el proceso de organización y participación de las mujeres jefas de familia, en situación de vulnerabilidad, del grupo comunitario de trabajo ambiental de la comunidad El orito municipio de Zacatecas para generar condiciones más favorables que les facilite su incorporación y formación como gestoras de su propio desarrollo y el de sus	\$147,600.00	\$147,600.00	Proyecto	1473	El avance NO es posible medirlo puesto que es necesario esperar hasta la entrega de reportes finales.

ANEXO 3. CONVENIOS FORMALIZADOS CON ORGANIZACIONES DE LA SOCIEDAD CIVIL PROGRAMA DE COINVERSIÓN SOCIAL

CUARTO INFORME TRIMESTRAL 2014

Nombre de la OSC	Fecha de Formalización del Convenio	Objetivos del Convenios	Monto Federal Aprobado del Convenio (pesos)	Monto Federal Ejercido del Convenio al 31 de Diciembre (pesos)	Metas del Convenio		
					Unidad de Medida	Cantidad	Alcanzadas al Trimestr
		familias.					
'Asener, A.C.	26/06/2014	Contribuir a mejorar la movilidad de los miembros afectados de los alumnos de APAC Zacatecas para así alcanzar una rehabilitación y mayor independencia en las actividades a realizar, a través de la aplicación de Toxina Botulinica tipo "A" (TBA) a pacientes de los municipios de Guadalupe y Zacatecas.	\$150,000.00	\$150,000.00	Proyecto	1474	El avance NO es posible medirlo puesto que es necesario esperar hasta la entrega de reportes finales.
Movimiento Nacional Campesino Por El Cambio, A.C.	26/06/2014	Mejorar la calidad de vida, disminuir las enfermedades gastrointestinales y aumentar la disponibilidad de agua en 10 escuelas rurales y urbanas del municipio de Fresnillo, mediante la construcción de cisternas de ferrocemento y la capacitación de padres de familia.	\$148,900.00	\$148,900.00	Proyecto	1475	El avance NO es posible medirlo puesto que es necesario esperar hasta la entrega de reportes finales.
Proyectos y Desarrollo Rural	26/06/2014	Instalar granjas de aves de traspatio en beneficio de familias en situación de marginación y pobreza, en 6 localidades del municipio de Pinos, para disponer de huevo y carne, lo cual mejorará la calidad nutricional y alimentaria de	\$192,200.00	\$192,200.00	Proyecto	1476	El avance NO es posible medirlo puesto que es necesario esperar hasta la entrega de reportes finales.

ANEXO 3. CONVENIOS FORMALIZADOS CON ORGANIZACIONES DE LA SOCIEDAD CIVIL PROGRAMA DE COINVERSIÓN SOCIAL

CUARTO INFORME TRIMESTRAL 2014

Nombre de la OSC	Fecha de Formalización del Convenio	Objetivos del Convenios	Monto Federal Aprobado del Convenio (pesos)	Monto Federal Ejercido del Convenio al 31 de Diciembre (pesos)	Metas del Convenio		
					Unidad de Medida	Cantidad	Alcanzadas al Trimestr
		las familias, así como la seguridad de los animales y sus productos a través de instalaciones adecuadas.					
Fundación Jóvenes Zacatecanos, A.C.	26/06/2014	Mejorar los hábitos alimenticios de 38 niños y 40 niñas que se encuentran estado de obesidad y/o desnutrición que viven en la cabecera del municipio de Villanueva, Zacatecas, otorgándoles un alimento diario sabroso, sano y balanceado, con la exposición de talleres de Nutrición a las madres de familia e impulsandolas con la implementación de un huerto de patio para su autoconsumo.	\$148,000.00	\$148,000.00	Proyecto	1477	El avance NO es posible medirlo puesto que es necesario esperar hasta la entrega de reportes finales.
Grupo Tiempo de Vivir, A.C.	30/06/2014	Mejorar la calidad de vida de niñas y niños de entre 3 y 10 años de edad en situación de vulnerabilidad, hijos de madre o padre en rehabilitación por adicciones, a través de la habilitación con equipamiento y dormitorios en el albergue que los atiende y brindarles apoyo psicológico para lograr el rescate de los menores hacia una vida digna y funcional en beneficio de sí mismos y	\$95,850.00	\$95,850.00	Proyecto	1478	El avance NO es posible medirlo puesto que es necesario esperar hasta la entrega de reportes finales.

ANEXO 3. CONVENIOS FORMALIZADOS CON ORGANIZACIONES DE LA SOCIEDAD CIVIL PROGRAMA DE COINVERSIÓN SOCIAL

CUARTO INFORME TRIMESTRAL 2014

Nombre de la OSC	Fecha de Formalización del Convenio	Objetivos del Convenios	Monto Federal Aprobado del Convenio (pesos)	Monto Federal Ejercido del Convenio al 31 de Diciembre (pesos)	Metas del Convenio		
					Unidad de Medida	Cantidad	Alcanzadas al Trimestr
		de la sociedad en el Municipio de Guadalupe, Zacatecas					
Asociación Mexicana para la Salud Alimentaria, A.C.	26/06/2014	Capacitar en materia de salud y seguridad alimentaria a fin de mejorar la salud y el aprovechamiento de los recursos familiares y apoyos alimentarios recibidos fomentando el autoconsumo a través de cursos y talleres, así como la implementación de micro invernaderos en escuelas públicas, beneficiando a padres de familia, niños y niñas en edad escolar en situación de vulnerabilidad por inseguridad alimentaria en localidades del municipio de Fresnillo, Zacatecas.	\$240,000.00	\$240,000.00	Proyecto	1479	El avance NO es posible medirlo puesto que es necesario esperar hasta la entrega de reportes finales.
Agencia de Gestión Empresarial de Loreto, A.C.	26/06/2014	Mejorar el patrón alimenticio, para reducir los niveles de desnutrición, mediante la implementación de 22 huertos familiares, para la producción de hortalizas, en beneficio de 22 familias que se encuentran en pobreza extrema de la comunidad de Tolosa, en el municipio de Pinos, Zacatecas.	\$187,346.00	\$187,346.00	Proyecto	1480	El avance NO es posible medirlo puesto que es necesario esperar hasta la entrega de reportes finales.

ANEXO 3. CONVENIOS FORMALIZADOS CON ORGANIZACIONES DE LA SOCIEDAD CIVIL PROGRAMA DE COINVERSIÓN SOCIAL

CUARTO INFORME TRIMESTRAL 2014

Nombre de la OSC	Fecha de Formalización del Convenio	Objetivos del Convenios	Monto Federal Aprobado del Convenio (pesos)	Monto Federal Ejercido del Convenio al 31 de Diciembre (pesos)	Metas del Convenio		
					Unidad de Medida	Cantidad	Alcanzadas al Trimestr
Apapache a Apoyo para Padres con Hijos en Espectro Autista, A.C.	07/08/2014	Apoyar a mujeres, madres de personas con TEA a darle una perspectiva optimista de ver la vida con discapacidad borrando las culpas que aun puedan existir, que sientan de nuevo utilidad durante el tiempo que sus hijos asisten a terapia, formar parte del proyecto "Heroes de la inclusion" dando capacitacion para dar las platicas informativas en las escuelas acerca de como apoyar a personas con Autismo u otra discapacidad, para evitar Bullying y discriminación.	\$400,000.00	\$400,000.00	Proyecto	1481	El avance NO es posible medirlo puesto que es necesario esperar hasta la entrega de reportes finales.
Envejecimiento y Claridad en la Transformación del Ser, A.C.	11/08/2014	Facilitar en las cuidadoras primarias la detección, prevención y manejo del Síndrome del Colapso del Cuidador a través de exposiciones, dinámicas vivenciales y orientación psicológica, para que desarrollen herramientas psicoemocionales que fomenten el autocuidado.	\$368,500.00	\$368,500.00	Proyecto	1482	El avance NO es posible medirlo puesto que es necesario esperar hasta la entrega de reportes finales.
Derechos y Acciones Afirmativas para la Equidad DERAPE, A.C.	07/08/2014	Contribuir al ejercicio de los derechos humanos de las mujeres, fomentando la construcción y fortalecimiento del capital humano y social, a través del desarrollo de capacidades,	\$400,000.00	\$400,000.00	Proyecto	1483	El avance NO es posible medirlo puesto que es necesario esperar hasta la entrega de reportes finales.

ANEXO 3. CONVENIOS FORMALIZADOS CON ORGANIZACIONES DE LA SOCIEDAD CIVIL PROGRAMA DE COINVERSIÓN SOCIAL

CUARTO INFORME TRIMESTRAL 2014

Nombre de la OSC	Fecha de Formalización del Convenio	Objetivos del Convenios	Monto Federal Aprobado del Convenio (pesos)	Monto Federal Ejercido del Convenio al 31 de Diciembre (pesos)	Metas del Convenio		
					Unidad de Medida	Cantidad	Alcanzadas al Trimestr
		habilidades, competencias y recursos emocionales y sociales, orientados a promover la autonomía y el empoderamiento de las mujeres cuidadoras primarias en los hogares de personas que viven con VIH-SIDA, padecen alguna discapacidad, enfermedad terminal o adultos mayores, en delegaciones seleccionadas del Distrito Federal y el Estado de México.					
Asociación Nacional de Síndrome de Williams, A.C.	04/08/2014	Teniendo siempre presente el principio de corresponsabilidad social, el objetivo general del proyecto es: Promover e implantar mecanismos, modelos de atención, y acciones con perspectiva de género en apoyo a las mujeres cuidadoras primarias en los hogares afiliadas a la Asociación en el DF y municipios conurbados, así como Modificar los hábitos de conducta para mejorar la convivencia familiar mediante atención psicológica, terapias alternativas, desarrollo de habilidades, y facilitación de la infraestructura doméstica mínima necesaria para	\$598,600.00	\$598,600.00	Proyecto	1484	El avance NO es posible medirlo puesto que es necesario esperar hasta la entrega de reportes finales.

ANEXO 3. CONVENIOS FORMALIZADOS CON ORGANIZACIONES DE LA SOCIEDAD CIVIL PROGRAMA DE COINVERSIÓN SOCIAL

CUARTO INFORME TRIMESTRAL 2014

Nombre de la OSC	Fecha de Formalización del Convenio	Objetivos del Convenios	Monto Federal Aprobado del Convenio (pesos)	Monto Federal Ejercido del Convenio al 31 de Diciembre (pesos)	Metas del Convenio		
					Unidad de Medida	Cantidad	Alcanzadas al Trimestr
		aligerar las cargas de trabajo de las cuidadoras primarias y que de ello se desprendan bases para el diseño de políticas públicas relacionadas con este campo.					
Centro de Cuidados Paliativos de México, I.A.P.	04/08/2014	Disminuir el desgaste físico, psicológico, emocional y social de mujeres cuidadoras primarias informales que atienden enfermos terminales en su domicilio, a través de una intervención profesional de cuidado, basado en un modelo que promueva la igualdad de género e inclusión social y familiar.	\$600,000.00	\$600,000.00	Proyecto	1485	El avance NO es posible medirlo puesto que es necesario esperar hasta la entrega de reportes finales.
Tequio y Conocimiento, A.C.	04/08/2014	Impulsar la operación de un modelo integral de apoyo para las mujeres cuidadoras primarias, mediante la atención de sus necesidades médicas, psicológicas y nutricionales, la capacitación en temas de cuidado para un menor desgaste en ellas y la concientización de la comunidad sobre el desarrollo de una cultura del cuidado y la corresponsabilidad de toda la sociedad con los seres dependientes, en comunidades mazahuas del Estado de México, a mujeres cuidadoras primarias de	\$599,000.00	\$599,000.00	Proyecto	1486	El avance NO es posible medirlo puesto que es necesario esperar hasta la entrega de reportes finales.

ANEXO 3. CONVENIOS FORMALIZADOS CON ORGANIZACIONES DE LA SOCIEDAD CIVIL PROGRAMA DE COINVERSIÓN SOCIAL

CUARTO INFORME TRIMESTRAL 2014

Nombre de la OSC	Fecha de Formalización del Convenio	Objetivos del Convenios	Monto Federal Aprobado del Convenio (pesos)	Monto Federal Ejercido del Convenio al 31 de Diciembre (pesos)	Metas del Convenio		
					Unidad de Medida	Cantidad	Alcanzadas al Trimestr
		niños con discapacidad o algún problema de aprendizaje.					
Pro-Eka, Evaluación para la Calidad, A.C.	04/08/2014	Conocer las principales problemáticas presentadas por las personas adultas mayores, en las esferas física y emocional, a las que se enfrentan las mujeres cuidadoras en los hogares y, a partir del análisis de las mismas, desarrollar un informe de investigación que compile 10 protocolos específicos de atención (5 de la esfera física y 5 de la esfera emocional), con la finalidad de apoyar a las mujeres cuidadoras a proporcionar una vida con calidad y felicidad de la persona adulta mayor bajo su atención.	\$196,000.00	\$196,000.00	Proyecto	1487	El avance NO es posible medirlo puesto que es necesario esperar hasta la entrega de reportes finales.
Consortio Ciudadano para la Democracia y el Desarrollo Social Sustentable, A.C.	04/08/2014	Mejorar las condiciones de adversidad y empoderar a las mujeres cuidadoras, madres de personas con discapacidad a partir de la reflexión y análisis de su identidad personal y social, así como la generación de capacidades y habilidades, mediante un modelo educativo autosustentable operado en una unidad de atención especializada.	\$269,500.00	\$269,500.00	Proyecto	1488	El avance NO es posible medirlo puesto que es necesario esperar hasta la entrega de reportes finales.

ANEXO 3. CONVENIOS FORMALIZADOS CON ORGANIZACIONES DE LA SOCIEDAD CIVIL PROGRAMA DE COINVERSIÓN SOCIAL

CUARTO INFORME TRIMESTRAL 2014

Nombre de la OSC	Fecha de Formalización del Convenio	Objetivos del Convenios	Monto Federal Aprobado del Convenio (pesos)	Monto Federal Ejercido del Convenio al 31 de Diciembre (pesos)	Metas del Convenio		
					Unidad de Medida	Cantidad	Alcanzadas al Trimestr
Mujeres al Día, A.C.	04/08/2014	Desarrollar un estudio exploratorio con metodología cualitativa sobre la experiencia, percepción, sentimientos y concepciones de las mujeres que desempeñan roles de cuidado de niñas y niños con discapacidad, con el objeto de visibilizar el impacto en ellas, en la familia, en las hijas e hijos menores de edad con discapacidad, así como en la comunidad; lo anterior permitirá identificar el acceso de las mujeres -de las madres que desempeñan el rol de cuidado- a sus derechos humanos y los ámbitos en donde el Estado debería reforzar con políticas públicas que favorezcan la equidad de género en los espacios públicos y privados y el pleno ejercicio de los derechos humanos de las familias en cuyo núcleo viven personas con discapacidad..	\$272,700.00	\$272,700.00	Proyecto	1489	El avance NO es posible medirlo puesto que es necesario esperar hasta la entrega de reportes finales.
Ciudadanía en Movimiento en Camino a la Igualdad de Género, CIMIGE, A.C.	04/08/2014	Desarrollar y poner en práctica un Modelo Piloto de Acompañamiento con visión de género y derechos humanos dirigido a mujeres cuidadoras de personas adultas mayores, con la finalidad de contribuir al cuidado de su salud física,	\$395,700.00	\$395,700.00	Proyecto	1490	El avance NO es posible medirlo puesto que es necesario esperar hasta la entrega de reportes finales.

ANEXO 3. CONVENIOS FORMALIZADOS CON ORGANIZACIONES DE LA SOCIEDAD CIVIL PROGRAMA DE COINVERSIÓN SOCIAL

CUARTO INFORME TRIMESTRAL 2014

Nombre de la OSC	Fecha de Formalización del Convenio	Objetivos del Convenios	Monto Federal Aprobado del Convenio (pesos)	Monto Federal Ejercido del Convenio al 31 de Diciembre (pesos)	Metas del Convenio		
					Unidad de Medida	Cantidad	Alcanzadas al Trimestr
		emocional y su empoderamiento, en la Delegación Tlalpan del Distrito Federal.					
MARÍA ISABEL HEALTH CARE, A.C.	04/08/2014	Desarrollar habilidades de prevención y curación básicas en 129 mujeres cuidadoras primarias en el hogar para disminuir la aparición de úlceras por presión en los adultos mayores mediante la realización de un taller interactivo con recursos didácticos y tecnológicos que les permita mejorar su calidad de vida.	\$399,000.00	\$399,000.00	Proyecto	1491	El avance NO es posible medirlo puesto que es necesario esperar hasta la entrega de reportes finales.
'Dando Amor, A.C.	04/08/2014	Fortalecer las actividades que las Mujeres Cuidadoras Primarias de Personas Adultas Mayores y / o con Discapacidad efectúan, de modo integral, acompañado, reconocido y sinergizado	\$550,000.00	\$550,000.00	Proyecto	1492	El avance NO es posible medirlo puesto que es necesario esperar hasta la entrega de reportes finales.
Universidad Popular Autónoma del Estado de Puebla, A.C.	11/08/2014	Sistematizar la experiencia de asociaciones de la sociedad civil que prestan servicios a cuidadoras/es de personas con discapacidad para construir bases de datos que informen sobre los problemas que enfrentan, optimizar sus acciones, diferenciar las experiencias exitosas de las fallidas y	\$239,200.00	\$239,200.00	Proyecto	1493	El avance NO es posible medirlo puesto que es necesario esperar hasta la entrega de reportes finales.

ANEXO 3. CONVENIOS FORMALIZADOS CON ORGANIZACIONES DE LA SOCIEDAD CIVIL PROGRAMA DE COINVERSIÓN SOCIAL

CUARTO INFORME TRIMESTRAL 2014

Nombre de la OSC	Fecha de Formalización del Convenio	Objetivos del Convenios	Monto Federal Aprobado del Convenio (pesos)	Monto Federal Ejercido del Convenio al 31 de Diciembre (pesos)	Metas del Convenio		
					Unidad de Medida	Cantidad	Alcanzadas al Trimestr
		definir el apoyo legal e institucional que se requieren para mejorar la calidad vida de las cuidadoras/res.					
Unión Indígena Otomi - Tepehua, A.C.	07/08/2014	Capacitar para mejorar su labor con personas dependientes mediante la capacitación y la implementación de redes de apoyo emocional a personas cuidadoras primarias en el Municipio de Chiconcuautla, Puebla.	\$356,000.00	\$356,000.00	Proyecto	1494	El avance NO es posible medirlo puesto que es necesario esperar hasta la entrega de reportes finales.
Asociación Mexicana para la Prevención de las Enfermedades y las Discapacidades, A.C.	04/08/2014	Proveer de insumos y herramientas de apoyo integral a cuidadoras de mujeres con discapacidad a fin de facilitarles sus labores de asistencia y contribuir al fortalecimiento de su dinámica familiar. .	\$206,900.00	\$206,900.00	Proyecto	1495	El avance NO es posible medirlo puesto que es necesario esperar hasta la entrega de reportes finales.
Acciones Competitivas en Red, A.C.	07/08/2014	Mejorar la condición de vida de las mujeres cuidadoras primarias del municipio de San Gabriel Mixtepec, mediante acciones basadas en un mayor conocimiento de la labor que desempeñan como cuidadoras de familiares con discapacidad.	\$294,400.00	\$294,400.00	Proyecto	1496	El avance NO es posible medirlo puesto que es necesario esperar hasta la entrega de reportes finales.

ANEXO 3. CONVENIOS FORMALIZADOS CON ORGANIZACIONES DE LA SOCIEDAD CIVIL PROGRAMA DE COINVERSIÓN SOCIAL

CUARTO INFORME TRIMESTRAL 2014

Nombre de la OSC	Fecha de Formalización del Convenio	Objetivos del Convenios	Monto Federal Aprobado del Convenio (pesos)	Monto Federal Ejercido del Convenio al 31 de Diciembre (pesos)	Metas del Convenio		
					Unidad de Medida	Cantidad	Alcanzadas al Trimestr
Compromiso Femenino, A.C.	08/08/2014	Subsanar las problemáticas derivadas de las tareas de cuidado de las mujeres cuidadoras mediante la integración de grupos de trabajo y capacitaciones que les permita mejorar sus condiciones de vida.	\$396,600.00	\$396,600.00	Proyecto	1497	El avance NO es posible medirlo puesto que es necesario esperar hasta la entrega de reportes finales.
Universidad de Guadalajara	11/08/2014	Contribuir a mejorar la calidad de vida de mujeres cuidadoras de adultos mayores dependientes a través de la capacitación formal mediante la participación en talleres especializados con enfoque gerontológico en la Zona Metropolitana de Guadalajara.	\$384,000.00	\$384,000.00	Proyecto	1498	El avance NO es posible medirlo puesto que es necesario esperar hasta la entrega de reportes finales.
Refugio Shalom, A.C.	07/08/2014	Desarrollar un programa con un grupo de mujeres cuidadoras primarias para proveerles insumos, orientación en el cuidado y construcción de una red comunitaria que contribuya a mejorar su calidad de vida en un refugio de Torreón Coahuila.	\$287,300.00	\$287,300.00	Proyecto	1499	El avance NO es posible medirlo puesto que es necesario esperar hasta la entrega de reportes finales.
Psicología y Desarrollo Humano Integral Morelos, A.C.	04/08/2014	Profesionalizar a sesenta mujeres cuidadoras primarias de adultos mayores, en los Municipios de Jiutepec y Xochitepec en el Estado de Mores, a fin de proporcionarles las	\$299,700.00	\$299,700.00	Proyecto	1500	El avance NO es posible medirlo puesto que es necesario esperar hasta la entrega de reportes finales.

ANEXO 3. CONVENIOS FORMALIZADOS CON ORGANIZACIONES DE LA SOCIEDAD CIVIL PROGRAMA DE COINVERSIÓN SOCIAL

CUARTO INFORME TRIMESTRAL 2014

Nombre de la OSC	Fecha de Formalización del Convenio	Objetivos del Convenios	Monto Federal Aprobado del Convenio (pesos)	Monto Federal Ejercido del Convenio al 31 de Diciembre (pesos)	Metas del Convenio		
					Unidad de Medida	Cantidad	Alcanzadas al Trimestr
		competencias necesarias que faciliten la labor que desempeñan, así mismo tomen conciencia sobre la importancia de su autocuidado. Y por otro lado les permita obtener una fuente de empleo formal en cuanto concluya su labor al cuidado del familiar adulto mayor dependiente,					

Fuente: Sedesol, Instituto Nacional de Desarrollo Social.